



Reiseundersøkelsen 2022

Dokumentasjonsrapport

TALL

SOM FORTELLER

NOTATER / DOCUMENTS

2023/45

Gezim Seferi

I serien Notater publiseres dokumentasjon, metodebeskrivelser, modellbeskrivelser og standarder.

© Statistisk sentralbyrå

Publisert: 20. oktober 2023

ISBN 978-82-587-1817-5 (elektronisk)

ISSN 2535-7271 (elektronisk)

Standardtegn i tabeller	Symbol
Ikke mulig å oppgi tall Tall finnes ikke på dette tidspunktet fordi kategorien ikke var i bruk da tallene ble samlet inn.	.
Tallgrunnlag mangler Tall er ikke kommet inn i våre databaser eller er for usikre til å publiseres.	..
Vises ikke av konfidensialitetshensyn Tall publiseres ikke for å unngå å identifisere personer eller virksomheter.	:
Desimaltegn	,

Forord

Denne dokumentasjonsrapporten gir en oversikt over gjennomføringen av Statistisk sentralbyrås fire kvartalsvise reiseundersøkelser i 2022.

Ved Seksjon for personundersøkelser har Gezim Seferi hatt ansvaret for å gjennomføre undersøkelsene frem til tredje kvartal. Marta Krawczynska har hatt ansvaret for undersøkelsen i fjerde kvartal. Thore Nafstad Bakke har trukket utvalgene i de tre første kvartalene og Erdal Kilicdogan har trukket utvalget for fjerde kvartal. Berit Svanøe-Hafstad har vært ansvarlig for programmering av spørreskjema og tilrette-legging av data. Ansvarlig for statistikkproduksjonen er tillagt Guro Henriksen.

Statistisk sentralbyrå, 24. september 2023

Arvid Olav Lysø

Sammendrag

Reiseundersøkelsen gjennomføres fire ganger i året, en gang hvert kvartal. Hovedformålet med undersøkelsen er å kartlegge nordmenns reisevaner i Norge og utlandet. Foruten data om nordmenns reisevaner, samles det også inn data om grensehandel, kulturminner og kulturmiljøer, bruk av tobakk og alkohol, vedfyring, influensavaksine og holdninger til innvandring. Noen temaer er med hvert kvartal, mens andre er med kun én eller to ganger per år.

Til hvert kvartal i 2022 ble det trukket et utvalg på 2 000 personer i alderen 16 til 79 år. I fjerde kvartal ble det også trukket et tilleggsutvalg på 1 000 personer som kun fikk spørsmål om tobakk og alkohol.

Det er noe variasjon i svarprosent mellom kvartalene, med 47 prosent som lavest i fjerde kvartal og 53 prosent som høyest i første kvartal. Ser man alle kvartaler under ett, og holder tilleggsutvalget i fjerde kvartal utenfor, ble svarprosenten totalt 50 prosent. De viktigste årsakene til frafall i Reiseundersøkelsen i 2022 er at vi ikke kommer i kontakt med personer i utvalget og at personer ikke ønsker å delta. Det er yngre personer, spesielt aldersgruppen 25-44 år, og personer med lav eller ingen utdanning som har lavest svarprosent.

I notatet undersøker vi om frafallet har medført skjevheter for kjennetegnene alder, kjønn, utdanning, landbakgrunn og landsdel. Vi finner noen avvik når det gjelder aldersfordeling. Personer i alderen 25-44 år er noe mindre representert og personer i alderen 45-79 år er noe mer representert i nettoutvalget enn andre aldersgrupper. De største avvikene finner vi når vi studerer utdanningsnivået og landbakgrunn. Personer med videregående- eller høyere utdanning er overrepresentert i nettoutvalget sammenliknet med personer med lavere utdanning. Det samme er tilfellet for personer med norsk landbakgrunn sammenliknet med personer med annen landbakgrunn.

Innhold

Forord	3
Sammendrag	4
1. Bakgrunn og formål	6
2. Utvalg	8
3. Datainnsamling	9
4. Datakvalitet	13
4.1. Skjevhet	13
4.2. Frafall	18
5. Statistisk usikkerhet og feilmarginer ved utvalgsundersøkelser	25
6. Innsamlings og bearbeidingsfeil	28
Vedlegg A: Invitasjonsepost første kvartal	29
Vedlegg B: Foresatte brev første kvartal	30
Vedlegg C: Invitasjonsepost andre kvartal	31
Vedlegg D: Foresatte brev andre kvartal	32
Vedlegg E: Invitasjonsepost tredje kvartal	33
Vedlegg F: Foresatte brev tredje kvartal	34
Vedlegg G: Invitasjonsepost fjerde kvartal – hovedutvalget	35
Vedlegg H: Foresatte brev fjerde kvartal – hovedutvalget	36
Vedlegg I: Informasjonsbrev fjerde kvartal – tilleggsutvalg	37
Vedlegg J: Foresatte brev fjerde kvartal – tilleggsutvalg	38
Vedlegg K: Spørreskjema første kvartal	39
Vedlegg L: Spørreskjema andre kvartal	71
Vedlegg M: Spørreskjema tredje kvartal	93
Vedlegg N: Spørreskjema fjerde kvartal	116

1. Bakgrunn og formål

Reiseundersøkelsen (Reise- og ferieundersøkelsen frem til 2021) er en videreføring av Statistisk sentralbyrås Omnibusundersøkelse som ble gjennomført i årene 1992-2004.

Det gjennomføres fire datainnsamlinger årlig. Hovedformålet med Reiseundersøkelsen er å lage offisiell statistikk om nordmenns reisevaner i Norge og i utlandet, samt å sikre innsamling av annen offisiell statistikk om bruk av røyk og snus, kulturminner, grensehandel og vedfyring. I to av kvartalene er det også med spørsmål om influensavaksine, men dette publiseres ikke som offisiell statistikk av SSB.

Noen temaer gjentas hvert kvartal, mens andre kun er med én eller to ganger. Tabell 1.1 gir en oversikt over hvilke temaer som inngår i de ulike kvartalene, hvordan de er finansiert og hvem som er statistikkansvarlig i SSB.

Tabell 1.1 Oversikt over tema i de ulike kvartalene i 2022, finansiering og statistikkansvarlig

Kvartal	Tema/bolk	Finansiering	Statistikkansvarlig
Alle	Reiser med minst en overnatting	Statsoppdrag	Seksjon for næringslivets konjunkturer (422)
1 og 2	Innenlandske dagsreiser	Statsoppdrag	Seksjon for næringslivets konjunkturer (422)
3 og 4	Dagsreiser til utlandet	Statsoppdrag	Seksjon for næringslivets konjunkturer (422)
Alle	Handling på dagsturer til utlandet/Grensehandel. (Slått sammen med bolken om dagsreiser til utlandet fra 3. kvartal.)	Statsoppdrag	Seksjon for næringslivets konjunkturer (422) og Seksjon for prisstatistikk (240)
1	Ferieturer med en til tre netter	Statsoppdrag	Seksjon for næringslivets konjunkturer (422)
1 og 3	Bruk av tobakk og alkohol	Folkehelseinstituttet (FHI)	Seksjon for helse-, omsorg- og sosialstatistikk (330)
4	Bruk av tobakk og alkohol, utvidet	Folkehelseinstituttet (FHI)	Seksjon for helse-, omsorg- og sosialstatistikk (330)
1, 2 og 4	Vedfyring	Miljødirektoratet og Norges vassdrags- og energidirektorat	Seksjon for energi-, miljø- og transportstatistikk (425)
1	Vedfyring i fritidsboliger	Miljødirektoratet og Norges vassdrags- og energidirektorat	Seksjon for energi-, miljø- og transportstatistikk (425)
3	Holdning til innvandring	Justis- og beredskapsdepartementet	Seksjon for befolkningsstatistikk (320)
2 og 3	Influensavaksine	Folkehelseinstituttet (FHI)	Seksjon for helse-, omsorg- og sosialstatistikk (330)
2	Kulturminner og kulturmiljøer	Direktoratet for kulturminneforvaltning	Seksjon for Utdannings- og kulturstatistikk (360)

Tabell 1.2 Nøkkeltall. Første kvartal

	Antall	Prosent
Utvalg (personer trukket ut til intervju)	2 000	
Avgang (utenfor målgruppen)	5	
Bruttoutvalg	1 995	100,0
Frafall	927	46,3
Nettoutvalg	1 068	53,5
Innsamlingsmetode: Telefonintervju		
Gjennomsnittlig intervjudtid: 20,7 minutter (median 14,8)		
Feltperiode: 3. januar – 11. februar		

Kilde: Reiseundersøkelsen 2022, Statistisk sentralbyrå.

Tabell 1.3 Nøkkeltall. Andre kvartal

	Antall	Prosent
Utvalg (personer trukket ut til intervju)	2 000	
Avgang (utenfor målgruppen)	1	
Bruttoutvalg	1 999	100,0
Frafall	1 017	50,9
Nettoutvalg	982	49,1
Innsamlingsmetode: Telefonintervju		
Gjennomsnittlig intervjutid (telefon): 19,3 minutter (median 15,7)		
Feltperiode: 5. april - 13. mai		
Kilde: Reiseundersøkelsen 2022, Statistisk sentralbyrå.		

Tabell 1.4 Nøkkeltall. Tredje kvartal

	Antall	Prosent
Utvalg (personer trukket ut til intervju)	2 000	
Avgang (utenfor målgruppen)	4	
Bruttoutvalg	1 996	100,0
Frafall	976	48,9
Nettoutvalg	1 020	51,0
Innsamlingsmetode: Telefonintervju		
Gjennomsnittlig intervjutid: 25,7 minutter (median 21,9)		
Feltperiode: 4. juli - 12. august		
Kilde: Reiseundersøkelsen 2022, Statistisk sentralbyrå.		

Tabell 1.5 Nøkkeltall. Fjerde kvartal

	Antall	Prosent
Utvalg (personer trukket ut til intervju)	3 000	
Avgang (utenfor målgruppen)	12	
Bruttoutvalg	2988	100
Frafall	1 576	52,7
Nettoutvalg	1 412	47,3
Innsamlingsmetode: Telefonintervju		
Feltperiode: 3. oktober - 11. november		

Hovedutvalg - alle spørsmål	2 000	
Avgang (utenfor målgruppen)	8	
Bruttoutvalg	1 992	100
Frafall	1 038	52,1
Nettoutvalg	945	47,4
Gjennomsnittlig intervjutid: 26,0 minutter (median 20,8)		

Tilleggsutvalg - spørsmål om tobakk og alkohol	1 000	
Avgang (utenfor målgruppen)	4	
Bruttoutvalg	996	100
Frafall	538	54,0
Nettoutvalg	458	46,0
Gjennomsnittlig intervjutid: 15,8 minutter (median 11,8)		

Kilde: Reiseundersøkelsen 2022, Statistisk sentralbyrå.

2. Utvalg

Til hvert kvartal ble det trukket et landsrepresentativt utvalg bestående av 2 000 personer i alderen 16-79 år fra Folkeregisteret (FREG)¹. Alderen er beregnet per dato for oppstart av det enkelte kvartalet (1. januar i første kvartal, 1. april i andre kvartal, 1. juli i tredje kvartal og 1. oktober i fjerde kvartal).

Utvalgene er trukket slik at den prosentvise fordelingen etter kjønn og ti års aldersgrupper er lik den prosentvise fordelingen etter tilsvarende grupper i populasjonen per 1.1.2022. Alders- og kjønnsfordelingen i de ordinære utvalgene blir da som vist i tabell 2.1 for alle kvartaler. Her har vi ikke tatt hensyn til avganger fra populasjonen som er oppdaget underveis i datafangsten (se avsnitt 4.1).

I tillegg til det ordinære utvalget, ble det i fjerde kvartal trukket et tilleggsutvalg på 1 000 personer etter samme mal som hovedutvalget. Disse fikk bare spørsmålene om tobakk og alkohol.

Tabell 2.1 Alders- og kjønnsfordeling i de ordinære utvalgene på trekketidspunktet.

Aldersgrupper	Totalt	Menn	Kvinner
16-19	119	61	58
20-29	348	170	178
30-39	352	180	172
40-49	337	173	164
50-59	343	175	168
60-69	281	141	140
70-79	220	107	113
Totalt	2 000	1 007	993

Kilde: Reiseundersøkelsen 2022, Statistisk sentralbyrå.

Kontakt- og reservasjonsregisteret (KRR)² ble brukt for å koble mobilnummer og e-postadresse til svarenhet. I tillegg ble programmet Telefinn benyttet for å koble på ytterligere telefonnumre. Telefinn benytter et web-basert telefonsøkeverktøy som henter telefonnumre fra Eniro sin telefondatabase for opplysningstjenesten 1880/Gule sider.

¹ Folkeregisteret omfatter nøkkelopplysninger om alle personer som er eller har vært bosatt i Norge. Registeret danner grunnlaget for utvalgstrekkning, valgmannallet og befolkningsstatistikk. Det er skatteetaten som er behandlingsansvarlig for opplysningene i folkeregisteret.

² Kontakt- og reservasjonsregisteret (KRR) er et register over innbyggerens kontaklinformasjon og reservasjon, og er en fellesløsning som alle offentlige virksomheter skal bruke i sin tjenesteutvikling. Det er Digitaliseringsdirektoratet som er behandlingsansvarlig for kontaktopplysningene i KRR

3. Datainnsamling

Dataene er samlet inn gjennom telefonadministrert intervju (CATI). Skjemaene for de ulike kvartalene er gjengitt i vedlegg K-N. Feltperioden er delt i fire kvartaler. Dataene ble i hovedsak samlet inn i januar, april, juli og oktober.

For å kunne styre datainnsamlingen bedre, ble utvalgene delt inn i perioder. Tabell 3.1 viser periodeinndelingen og oppstartsdato for de ulike kvartalene. Tilleggsutvalget i fjerde kvartal var plassert i perioder 44 og 45.

Like før datainnsamlingen startet, ble det sendt ut invitasjonsepost med informasjon om undersøkelsen, se vedlegg A-J. Alle personer i utvalget uten epostadresse fra KRR og foresatte for personer under 18 år, fikk informasjonsbrev tilsendt på papir. For tilleggsutvalget i fjerde kvartal ble navnet på undersøkelsen tilpasset innholdet i skjemaet. Tilleggsutvalget har fått informasjonsbrevet tilsendt via Altinn i stedet for vanlig e-post.

I hvert kvartal ble det løpet av datainnsamlingen sendt ut flere SMS påminninger til de personene man ikke kom i kontakt med. I tillegg ble en del av nekterne ringt opp på nytt etter at det var sendt ut ny e-post og SMS.

Tabell 3.1 Periodeinndeling og dato for oppstart. Alle kvartaler.

Kvartal	Periode	Antall personer	Oppstart feltperiode
Første kvartal	11	500	3. jan.
	12	500	10. jan.
	13	500	17. jan.
	14	500	24. jan.
Andre kvartal	21	1 000	4. apr.
	22	-	-
	23	500	18. apr.
	24	500	25. apr.
Tredje kvartal	31	1 000	4. juli
	32	500	11. juli
	33	250	18. juli
	34	250	25. juli
Fjerde kvartal	41	300	3. okt.
	42	550	10. okt.
	43	650	17. okt.
	44 (Hovedutvalget og tilleggsutvalg)	1 150	24. okt.
	45 (Kun tilleggsutvalg)	350	31. okt.

Kilde: Reiseundersøkelsen 2022, Statistisk sentralbyrå.

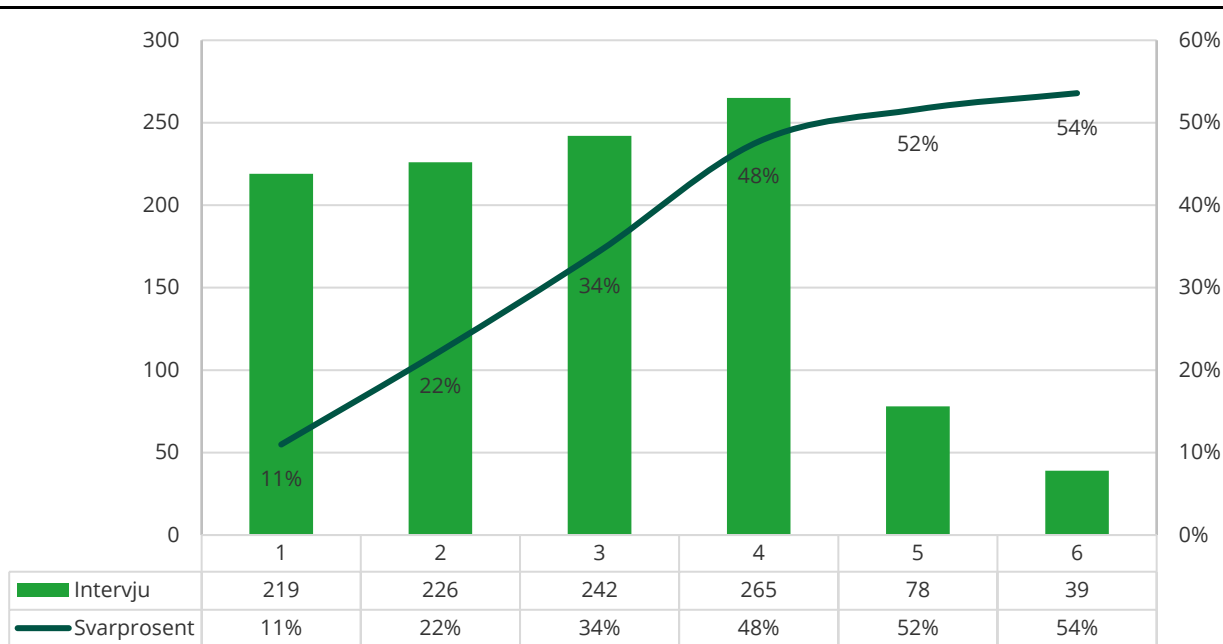
Tabell 3.1 viser antall personer som er tilgjengelig for intervju i de ulike ukene av datafangsten. I andre kvartal var dobbelt så mange personer tilgjengelig i den første perioden ettersom andre periode inneholdt feriedager.

Figur 3.1 til

Figur 3.4 viser hvordan svarinngangen for hvert kvartal utviklet seg i løpet av feltperioden. Grafene viser antall intervju gjennomført uke for uke og utviklingen i svarprosent.

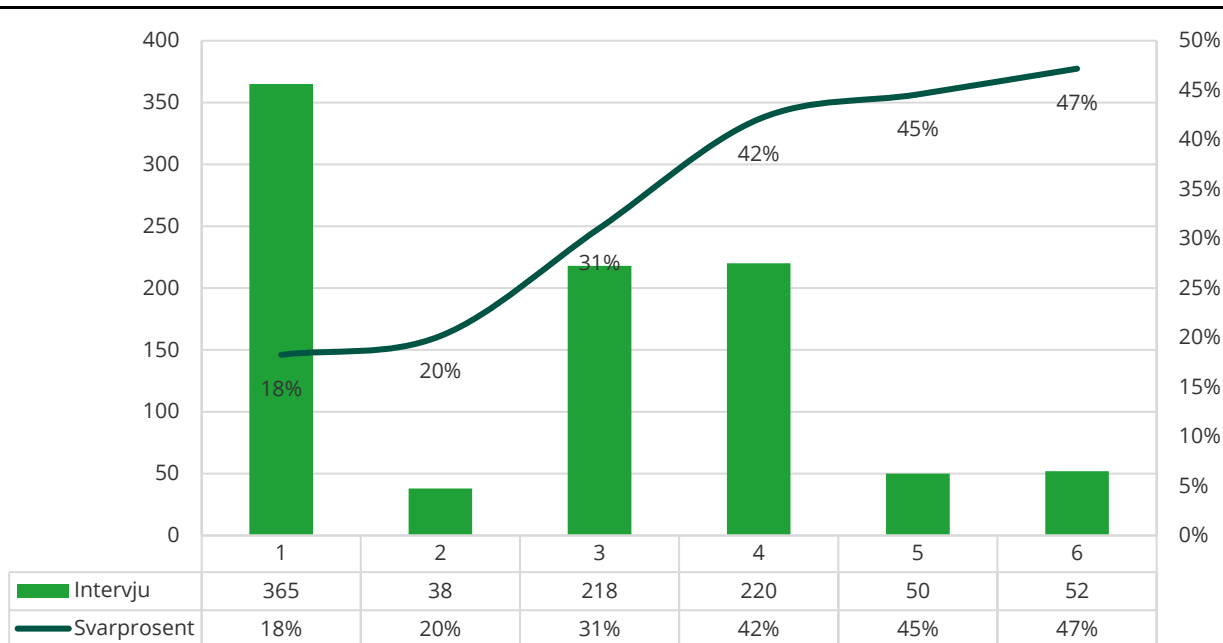
Svarprosenten ble 54 prosent i første kvartal, 47 prosent i andre kvartal og 51 prosent i tredje kvartal. I fjerde kvartal var svarprosenten 48 prosent for hovedutvalget og 46 prosent for tilleggsutvalget.

Figur 3.1 Antall intervju per uke og utvikling i svarprosent. Første kvartal



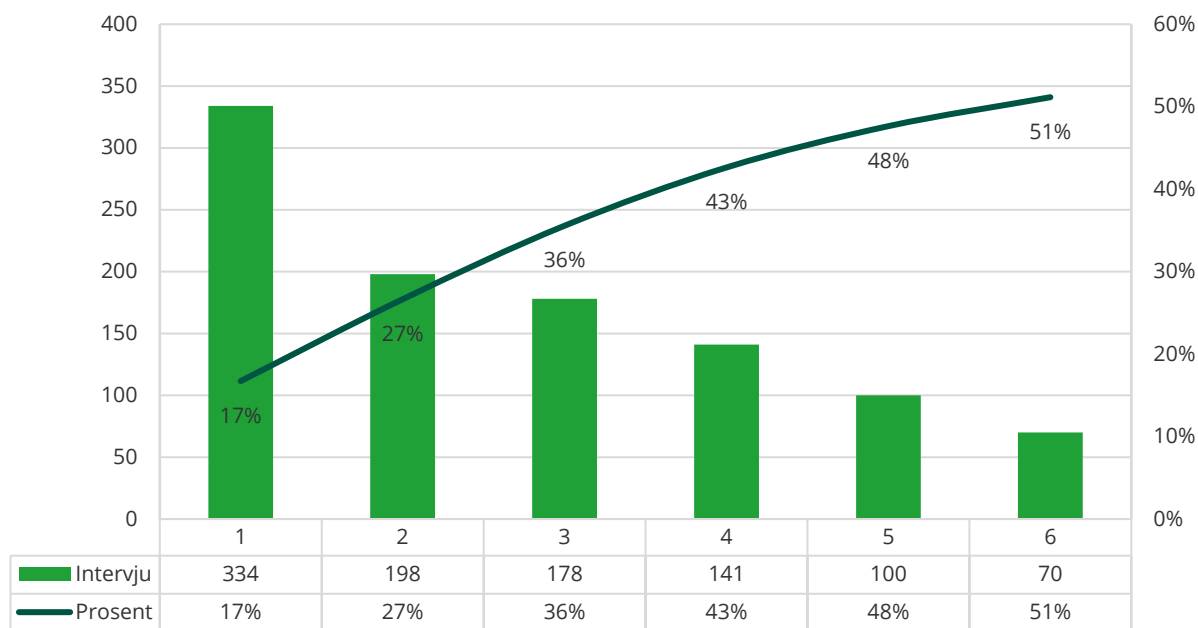
Kilde: Reiseundersøkelsen 2022, Statistisk sentralbyrå.

Figur 3.2 Antall intervju per uke og utvikling i svarprosent. Andre kvartal



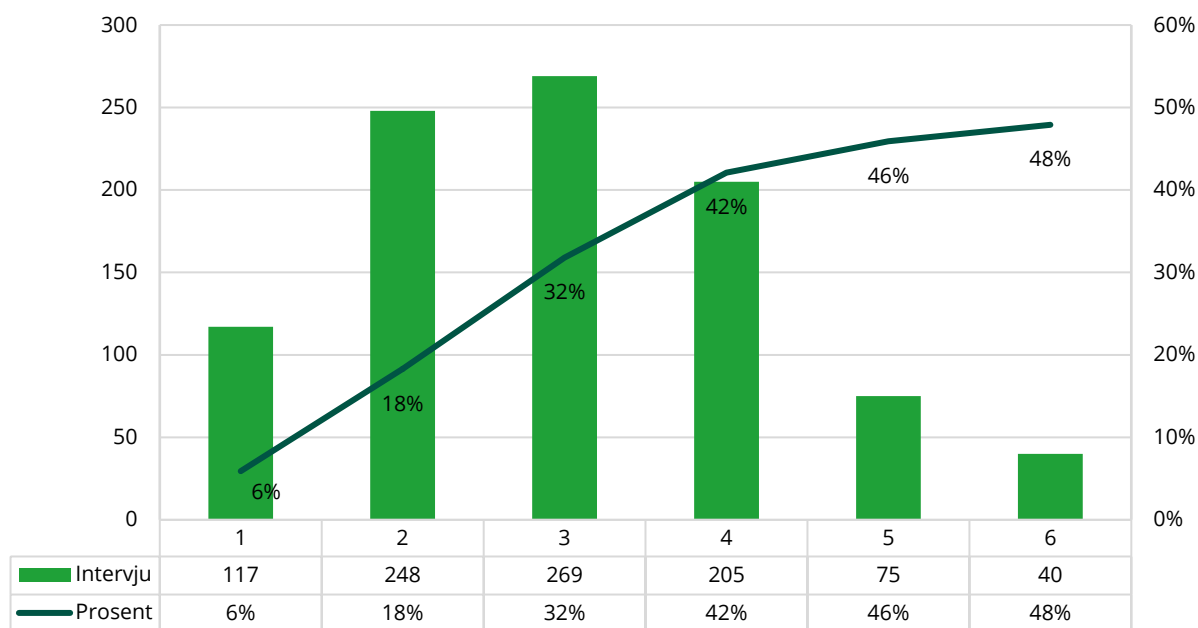
Kilde: Reiseundersøkelsen 2022, Statistisk sentralbyrå.

Figur 3.3 Antall intervju per uke og utvikling i svarprosent. Tredje kvartal



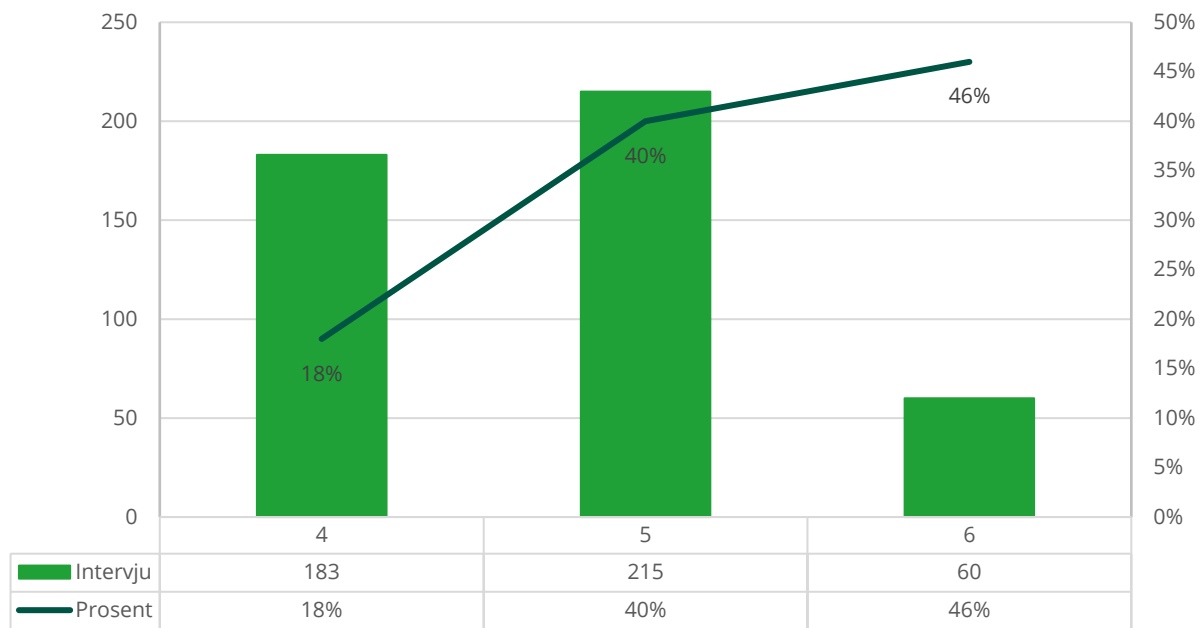
Kilde: Reiseundersøkelsen 2022, Statistisk sentralbyrå.

Figur 3.4 Antall intervju per uke og utvikling i svarprosent. Fjerde kvartal - hovedutvalg



Kilde: Reiseundersøkelsen 2022, Statistisk sentralbyrå.

Figur 3.5 Antall intervju per uke og utvikling i svarprosent. Fjerde kvartal - tilleggsutvalg



Kilde: Reiseundersøkelsen 2022, Statistisk sentralbyrå.

4. Datakvalitet

I en utvalgsundersøkelse bestemmes kvaliteten på dataene av en rekke forhold. Her beskrives noen av dem.

4.1. Skjevhet

Utvalgsskjevhet innebærer at fordelingen etter et bestemt kjennemerke er annerledes blant dem som ble trukket ut til undersøkelsen enn i befolkningen som helhet. Slik skjevhet kan oppstå i utvalgstrekkningen hvor tilfeldigheter kan føre til at enkelte kjennemerker er ulikt fordelt i utvalget og populasjonen (utvalgsvarians). Denne skjevheten skyldes tilfeldigheter i trekkingen. For å forhindre dette blir utvalget i Reiseundersøkelsen kontrollert for skjevheter når det gjelder alder, kjønn og fylke under trekkingen.

Dersom det likevel er slik at grupper er underrepresentert i bruttoutvalget, vil de veie for lite i de samlede resultatene. Det vil igjen bety at dataene vi har etter endt undersøkelse ikke representerer et tverrsnitt av den norske befolkningen. Slike skjevheter er imidlertid erfaringsmessig små. Etter hver kvartalsvise utvalgstrekkning lages det tabeller som gjør det mulig å sammenlikne fordelingen i utvalget med fordelingen i populasjonen for visse kjennetegn. Ved hjelp av disse kan man forsikre seg om at det ikke har oppstått betydelige utvalgsskjevheter.

Det kan også oppstå skjevheter i forbindelse med *avganger*. Med avganger menes personer som ikke lenger er i målgruppen for undersøkelsen – herunder døde og personer bosatt i utlandet i minst 6 måneder (utvandret). I denne undersøkelsen skal personer bosatt på institusjon være med i utvalget. Tabell 4.1 viser avganger etter årsak for de fire kvartalene.

Tabell 4.1 Avganger etter årsak

	Første kvartal	Andre kvartal	Tredje kvartal	Fjerde kvartal (hovedutvalg)	Fjerde kvartal (tilleggsutvalg)	Totalt
Død	0	0	0	2	1	3
Bosatt i utlandet i minst 6 måneder	5	1	4	6	3	19
Totalt	5	1	4	8	4	22

Kilde: Reiseundersøkelsen 2022, Statistisk sentralbyrå.

De fleste avgangene skyldes av respondenten har flyttet til utlandet. Det er i alle kvartaler registrert så få avganger at dette ikke vil føre til nevneverdige skjevheter.

De personene som er igjen etter at avgangene er fjernet kalles bruttoutvalget. Det er disse personene man forsøker å intervju. Personene man oppnådde intervju med kalles nettoutvalg. Differansen mellom brutto- og nettoutvalg utgjør frafall. Frafall kan introdusere skjevheter i en utvalgsundersøkelse. Når fordelingen mellom brutto- og nettoutvalget for et bestemt kjennemerke er annerledes blant dem som svarte enn blant dem som ble forsøkt intervjuet, kan det føre til skjevhet. Det innebærer at nettoutvalget ikke er statistisk representativt for målgruppen. Skjevhet for ett kjennemerke medfører ikke nødvendigvis at nettoutvalget er skjevt for andre kjennemerker. På den annen side gir godt samsvar mellom fordelingene i brutto- og nettoutvalget for ett eller flere kjennemerker ingen garanti for at utvalget ikke er skjevt for andre kjennemerker.

Hvis temaene en studerer har en særlig sterk sammenheng med kjennetegn som er skjevt fordelt i nettoutvalget, for eksempel kjønn, alder, landsdel eller utdanningsnivå, kan en vurdere å vekte datamaterialet for å redusere effekten av skjevhetene. Da vil all skjevhet med hensyn til de variablene man veker etter, bli rettet opp.

Tabell 4.2 til tabell 4.6 tar for seg kjennemerkene kjønn, alder, utdanningsnivå, landbakgrunn og landsdel, og viser fordelingen i brutto- og nettoutvalget, samt frafallet for alle kvartalene i Reiseundersøkelsen 2022. Tabellene viser også hvor store prosentvise avvik det er mellom fordelingen av disse kjennemerkene i netto- og bruttoutvalget.

I alle kvartalene finner vi de største avvikene mellom netto- og bruttoutvalget for kjennemerkene alder, utdanningsnivå og landbakgrunn. Når det gjelder alder, er personer under 45 år underrepresentert i nettoutvalget i forhold til bruttoutvalget i alle de fire kvartalene. Personer som er 45 år og eldre er tilsvarende overrepresentert. For kjennemerket utdanningsnivå, er de med universitets- og høyskoleutdanning overrepresentert i alle kvartaler, mens de med grunnskole, lavere eller ingen utdanning er tilsvarende underrepresentert. Det er også slik at de med norsk landbakgrunn er overrepresentert i nettoutvalget i forhold til de med annen landbakgrunn i alle kvartaler.

Tabell 4.2 Bruttoutvalg, frafall og nettoutvalg etter kjønn, aldersgruppe, utdanningsnivå, landbakgrunn og landsdel. Første kvartal. Prosent

	Bruttoutvalg	Nettoutvalg	Frafall	Netto-Brutto
I alt	100,0	100,0	100,0	
Kjønn				
mann	50,3	52,7	47,6	2,4
kvinne	49,7	47,3	52,4	-2,4
Aldersgrupper				
16-24 år	14,6	13,3	16,2	-1,3
25-44 år	34,7	29,8	40,3	-4,9
45-66 år	36,4	40,9	31,2	4,5
67-79 år	14,3	16,0	12,3	1,7
Utdanningsnivå				
Grunnskole eller lavere	21,8	16,0	28,4	-5,8
Videregående skole	38,4	39,6	37,1	1,2
Universitets- og høyskoleutdanning	33,9	40,6	26,2	6,7
Uoppgitt	5,9	3,7	8,3	-2,2
Landbakgrunn				
Uoppgitt	0,1	0,0	0,1	0,0
Norge	70,4	75,8	64,2	5,4
EU/EØS, USA, Canada, Australia og New Zealand	14,1	11,0	17,7	-3,1
Andre land	15,4	13,2	18,0	-2,2
Landsdel				
Oslo og Viken	36,9	37,4	36,5	0,5
Innlandet	7,0	7,2	6,7	0,2
Agder og Sør-Østlandet	13,7	13,3	14,1	-0,4
Vestlandet	25,5	24,9	26,1	-0,6
Trøndelag	8,6	8,5	8,7	-0,1
Nord-Norge	8,3	8,7	7,9	0,4

Kilde: Reiseundersøkelsen 2022, Statistisk sentralbyrå.

Tabell 4.3 Bruttoutvalg, frafall og nettoutvalg etter kjønn, aldersgruppe, utdanningsnivå, landbakgrunn og landsdel. Andre kvartal. Prosent

	Bruttoutvalg	Nettoutvalg	Frafall	Netto-Brutto
I alt	100,0	100,0	100,0	
Kjønn				
mann	50,4	52,0	48,8	1,6
kvinne	49,6	48,0	51,2	-1,6
Aldersgrupper				
16-24 år	14,4	12,8	15,9	-1,6
25-44 år	35,0	31,2	38,6	-3,8
45-66 år	35,8	37,6	34,0	1,8
67-79 år	14,9	18,4	11,4	3,5
Utdanningsnivå				
Grunnskole eller lavere	22,0	15,1	28,6	-6,9
Videregående skole	38,9	40,5	37,3	1,6
Universitets- og høgskoleutdanning	33,4	40,6	26,5	7,2
Uoppgitt	5,8	3,8	7,7	-2,0
Landbakgrunn				
Uoppgitt	1,7	0,6	2,7	-1,1
Norge	71,5	76,5	66,8	5,0
EU/EØS, USA, Canada, Australia og New Zealand	12,5	10,7	14,2	-1,8
Andre land	14,4	12,2	16,4	-2,2
Landsdel				
Oslo og Viken	36,4	36,0	36,7	-0,4
Innlandet	6,7	6,2	7,2	-0,5
Agder og Sør-Østlandet	13,7	14,1	13,4	0,4
Vestlandet	25,3	26,1	24,5	0,8
Trøndelag	9,0	9,6	8,4	0,6
Nord-Norge	9,0	8,0	9,9	-1,0

Kilde: Reiseundersøkelsen 2022, Statistisk sentralbyrå.

Tabell 4.4 Bruttoutvalg, frafall og nettoutvalg etter kjønn, aldersgruppe, utdanningsnivå, landbakgrunn og landsdel. Tredje kvartal. Prosent

	Bruttoutvalg	Nettoutvalg	Frafall	Netto-Brutto
I alt	100,0	100,0	100,0	
Kjønn				
mann	50,3	51,7	48,9	1,4
kvinne	49,7	48,3	51,1	-1,4
Aldersgrupper				
16-24 år	13,8	12,2	15,5	-1,6
25-44 år	36,2	32,4	40,2	-3,8
45-66 år	35,3	38,7	31,7	3,4
67-79 år	14,8	16,8	12,7	2,0
Utdanningsnivå				
Grunnskole eller lavere	22,5	16,3	29,1	-6,2
Videregående skole	36,1	37,9	34,2	1,8
Universitets- og høgskoleutdanning	35,8	42,8	28,5	7,0
Uoppgitt	5,5	2,9	8,2	-2,6
Landbakgrunn				
Uoppgitt	1,7	0,5	2,9	-1,2
Norge	72,1	77,8	66,2	5,7
EU/EØS, USA, Canada, Australia og New Zealand	11,4	10,8	12,1	-0,6
Andre land	14,8	10,9	18,9	-3,9
Landsdel				
Oslo og Viken	36,4	38,6	34,0	2,2
Innlandet	6,9	6,1	7,7	-0,8
Agder og Sør-Østlandet	12,9	13,2	12,5	0,3
Vestlandet	25,6	25,3	25,9	-0,3
Trøndelag	9,0	7,5	10,6	-1,5
Nord-Norge	9,3	9,3	9,3	0,0

Kilde: Reiseundersøkelsen 2022, Statistisk sentralbyrå.

Tabell 4.5 Bruttoutvalg, frafall og nettoutvalg etter kjønn, aldersgruppe, utdanningsnivå, landbakgrunn og landsdel. Fjerde kvartal - hovedutvalg. Prosent

	Brutto- utvalg	Netto- utvalg	Frafall	Avgang	Uopp- gitt	Netto- Brutto
I alt	100,0	100,0	100,0	100,0	100,0	
Kjønn						
mann	52,7	52,6	51,8	57,6	44,4	-0,1
kvinne	47,3	47,4	48,2	42,4	55,6	0,1
Aldersgrupper						
16-24 år	12,4	12,7	13,7	3,3	22,2	0,3
25-44 år	33,0	29,9	35,3	57,6	22,2	-3,1
45-66 år	38,1	40,7	35,3	22,8	33,3	2,6
67-79 år	16,5	16,8	15,6	16,3	22,2	0,3
Utdanningsnivå						
Grunnskole eller lavere	18,7	16,1	23,2	25,0	33,3	-2,6
Videregående skole	38,0	37,4	42,0	27,2	44,4	-0,6
Universitets- og høgskoleutdanning	39,0	43,6	32,6	18,5	22,2	4,6
Uoppgitt	4,3	2,8	2,2	29,3		-1,5
Landbakgrunn						
Uoppgitt	1,7	0,5	0,3	19,6		-1,2
Norge	73,9	78,1	76,3	22,8	55,6	4,2
EU/EØS, USA, Canada, Australia og New Zealand	10,7	9,6	10,5	22,8	11,1	-1,1
Andre land	13,7	11,7	12,9	34,8	33,3	-2,0
Landsdel						
Oslo og Viken	39,3	40,0	35,6	48,9	22,2	0,7
Innlandet	5,8	6,2	5,7	3,3		0,4
Agder og Sør-Østlandet	12,3	12,6	11,3	12,0	22,2	0,3
Vestlandet	25,1	24,4	27,2	20,7	55,6	-0,7
Trøndelag	8,5	7,9	10,5	7,6		-0,6
Nord-Norge	9,0	8,9	9,7	7,6		-0,1

Kilde: Reiseundersøkelsen 2022, Statistisk sentralbyrå.

Tabell 4.6 Bruttoutvalg, frafall og nettoutvalg etter kjønn, aldersgruppe, utdanningsnivå, landbakgrunn og landsdel. Fjerde kvartal - tilleggsvvalg. Prosent

	Bruttoutvalg	Nettoutvalg	Frafall	Netto-Brutto
I alt	100,0	100,0	100,0	
Kjønn				
mann	50,4	50,9	50,0	0,5
kvinne	49,6	49,1	50,0	-0,5
Aldersgrupper				
16-24 år	14,7	14,0	15,2	-0,7
25-44 år	34,9	30,8	38,5	-4,1
45-66 år	36,0	40,0	32,7	4,0
67-79 år	14,4	15,3	13,6	0,9
Utdanningsnivå				
Grunnskole eller lavere	20,0	18,8	21,0	-1,2
Videregående skole	41,0	38,9	42,8	-2,1
Universitets- og høyskoleutdanning	33,2	40,0	27,5	6,8
Uoppgitt	5,8	2,4	8,7	-3,4
Landbakgrunn				
Uoppgitt	2,5	0,7	4,1	-1,8
Norge	71,1	80,6	63,0	9,5
EU/EØS, USA, Canada, Australia og New Zealand	13,2	10,3	15,6	-2,9
Andre land	13,3	8,5	17,3	-4,8
Landsdel				
Oslo og Viken	36,0	35,8	36,2	-0,2
Innlandet	7,0	7,6	6,5	0,6
Agder og Sør-Østlandet	13,7	12,9	14,3	-0,8
Vestlandet	25,2	24,2	26,0	-1,0
Trøndelag	8,9	9,6	8,4	0,7
Nord-Norge	9,1	9,8	8,6	0,7

Kilde: Reiseundersøkelsen 2022, Statistisk sentralbyrå.

4.2. Frafall

Vi vil aldri kunne få svar fra alle som er trukket ut til en intervjuundersøkelse. Det vil alltid være personer som av ulike årsaker ikke kan eller vil delta. Her deles frafall inn etter årsak i tre kategorier: 1) Personer som ikke ønsker å delta, 2) Personer som er forhindret på grunn av språk, sykdom eller reiser, 3) Personer vi ikke kommer i kontakt med i løpet av undersøkelsesperioden («ikke kontakt»).

Tabell 4.7 til tabell 4.11 viser hvordan bruttoutvalget fordeler seg prosentvis på intervju og ulike frafallsårsaker etter kjennemerkene kjønn, alder, utdanningsnivå, landbakgrunn og landsdel, for hvert kvartal.

Det er liten forskjell i svarprosent og frafallsårsaker mellom kjønnene i samtlige kvartaler. Derimot er det større skiller på andre kjennemerker. For aldersgrupper er svarprosenten lavest i gruppen 25 til 44 år i alle kvartaler. Det skyldes i hovedsak at det er spesielt vanskelig å få tak i personer i denne aldersgruppen. Dersom vi ser på landsdel er det hovedsakelig ikke kontakt og personer som ikke ønsker å delta som driver frafallet.

Ser vi på utdanning, er det i alle kvartaler lavest svarprosent blant dem med grunnskole, ingen eller ukjent utdanning. Den lave svarprosenten kan forklares med at andelen vi ikke har kommet i kontakt med er høy i disse gruppene, og i gruppen med ingen eller ukjent utdanning er også mange

som er forhindret fra å delta. Dette skyldes nok i hovedsak manglende norskkunnskaper. I utvalget mangler under to prosent av dem med norsk landbakgrunn opplysninger om utdanning. Tilsvarende tall for dem med utenlandsk landbakgrunn er over 20 prosent.

Tabell 4.7 Intervju og frafall etter årsak fordelt på kjønn, aldersgruppe, utdanningsnivå, landbakgrunn og landsdel. Første kvartal. Prosent

	I alt	Intervju (0)	Ønsker ikke å delta	For- hindret	Ikke kontakt	Annet fracfall	Antall
I alt	100,0	53,5	20,8	5,4	20,2	0,1	1 995
	100,0	53,5	20,8	5,4	20,2	0,1	1 995
Kjønn							
Menn	100,0	56,1	19,3	5,2	19,4		1 004
Kvinner	100,0	51,0	22,3	5,7	21,0	0,1	991
	100,0	53,5	20,8	5,4	20,2	0,1	1 995
Aldersgrupper							
16-24 år	100,0	48,6	20,9	1,4	29,1		292
25-44 år	100,0	46,0	21,1	7,9	25,0		692
45-66 år	100,0	60,2	20,4	4,1	15,2	0,1	726
67-79 år	100,0	60,0	21,1	6,7	12,3		285
	100,0	53,5	20,8	5,4	20,2	0,1	1 995
Utdanningsnivå							
Grunnskole eller lavere	100,0	39,4	27,0	6,2	27,2	0,2	434
Videregående skole	100,0	55,1	22,6	3,1	19,2		767
Universitets- og høyskoleutdanning	100,0	64,1	16,2	5,3	14,3		677
Uoppgitt	100,0	34,2	12,8	17,9	35,0		117
	100,0	53,5	20,8	5,4	20,2	0,1	1 995
Landbakgrunn							
Uoppgitt	100,0	0	100,0	0	0		1
Norge	100,0	57,7	22,5	2,1	17,7		1 405
EU/EØS, USA, Canada, Australia og New Zealand	100,0	41,6	16,7	10,3	31,3		281
Andre land	100,0	45,8	16,6	15,9	21,4	0,3	308
	100,0	53,5	20,8	5,4	20,2	0,1	1 995
Landsdel							
Oslo og Viken	100,0	54,1	20,2	6,5	19,1		737
Innlandet	100,0	55,4	22,3	3,6	18,7		139
Agder og Sør-Østlandet	100,0	52,0	22,7	5,1	19,8	0,4	273
Vestlandet	100,0	52,4	20,1	6,1	21,5		508
Trøndelag	100,0	52,9	23,3	4,1	19,8		172
Nord-Norge	100,0	56,0	18,7	1,8	23,5		166

Kilde: Reiseundersøkelsen 2022. Statistisk sentralbyrå.

Tabell 4.8 Intervju og frafall etter årsak fordelt på kjønn, aldersgruppe, utdanningsnivå, landbakgrunn og landsdel. Andre kvartal. Prosent

	I alt	Intervju (0)	Ønsker ikke å delta	For- hindret	Ikke kontakt	Annet frafall	Antall
I alt	100,0	49,1	18,9	5,7	26,3	0,1	1 999
Kjønn							
mann	100,0	50,7	20,4	6,0	22,9		1 007
kvinne	100,0	47,5	17,3	5,4	29,6	0,1	992
Aldersgrupper							
16-24 år	100,0	43,8	19,4	2,4	34,4		288
25-44 år	100,0	43,8	17,3	7,3	31,5	0,1	699
45-66 år	100,0	51,6	19,6	5,7	23,1		715
67-79 år	100,0	60,9	20,2	5,1	13,8		297
Utdanningsnivå							
Grunnskole eller lavere	100,0	33,7	26,0	8,0	32,3		439
Videregående skole	100,0	51,2	20,6	3,6	24,6		777
Universitets- og høgskoleutdanning	100,0	59,7	13,9	3,3	23,1		668
Uoppgitt	100,0	32,2	8,7	25,2	33,0	0,9	115
Landbakgrunn							
Uoppgitt	100,0	18,2	6,1	45,5	30,3		33
Norge	100,0	52,5	19,7	2,1	25,7		1 430
EU/EØS, USA, Canada, Australia og New Zealand	100,0	42,2	16,5	10,8	30,5		249
Andre land	100,0	41,8	18,1	14,6	25,1	0,3	287
Landsdel							
Oslo og Viken	100,0	48,7	18,7	7,2	25,3	0,1	727
Innlandet	100,0	45,5	18,7	3,7	32,1		134
Agder og Sør-Østlandet	100,0	50,4	24,5	2,9	22,3		274
Vestlandet	100,0	50,7	16,0	5,5	27,7		505
Trøndelag	100,0	52,5	19,6	2,8	25,1		179
Nord-Norge	100,0	43,9	18,3	8,9	28,9		180

Kilde: Reiseundersøkelsen 2022. Statistisk sentralbyrå.

Tabell 4.9 Intervju og frafall etter årsak fordelt på kjønn, aldersgruppe, utdanningsnivå, landbakgrunn og landsdel. Tredje kvartal. Prosent

	I alt	Intervju (0)	Ønsker ikke å delta	Forhindret	Ikke kontakt	Antall
I alt	100,0	51,1	23,2	6,4	19,3	1 996
Kjønn						
mann	100,0	52,5	23,0	6,6	17,9	1 004
kvinne	100,0	49,7	23,4	6,3	20,7	992
Aldersgrupper						
16-24 år	100,0	45,1	26,2	2,2	26,5	275
25-44 år	100,0	45,7	23,7	8,9	21,7	722
45-66 år	100,0	56,1	20,5	5,1	18,3	704
67-79 år	100,0	58,0	25,8	7,5	8,8	295
Utdanningsnivå						
Grunnskole eller lavere	100,0	36,9	30,7	6,7	25,8	450
Videregående skole	100,0	53,7	26,4	3,6	16,4	721
Universitets- og høgskoleutdanning	100,0	61,1	17,6	5,0	16,2	715
Uoppgitt	100,0	27,3	8,2	32,7	31,8	110
Landbakgrunn						
Uoppgitt	100,0	15,2	12,1	45,5	27,3	33
Norge	100,0	55,1	25,0	3,6	16,3	1 440
EU/EØS, USA, Canada, Australia og New Zealand	100,0	48,2	18,4	9,2	24,1	228
Andre land	100,0	37,6	19,3	13,6	29,5	295
Landsdel						
Oslo og Viken	100,0	54,3	20,5	7,3	17,9	726
Innlandet	100,0	45,3	30,7	2,9	21,2	137
Agder og Sør-Østlandet	100,0	52,5	24,5	8,2	14,8	257
Vestlandet	100,0	50,5	23,1	8,2	18,2	511
Trøndelag	100,0	42,5	25,1	2,2	30,2	179
Nord-Norge	100,0	51,1	24,7	2,2	22,0	186

Kilde: Reiseundersøkelsen 2022. Statistisk sentralbyrå.

Tabell 4.10 Intervju og frafall etter årsak fordelt på kjønn, aldersgruppe, utdanningsnivå, landbakgrunn og landsdel. Fjerde kvartal - hovedutvalg. Prosent

	I alt	Intervju (0)	Ønsker ikke å delta	Ønsker Forhindret	Ikke kontakt	Annet frafall	Antall
I alt	100,0	47,9	18,6	4,6	28,8	0,1	1 992
Kjønn							
mann	100,0	50,0	19,1	5,3	25,5		1 003
kvinne	100,0	45,7	18,1	3,9	32,2	0,1	989
Aldersgrupper							
16-24 år	100,0	43,4	18,3	1,1	37,3		279
25-44 år	100,0	40,4	18,6	7,5	33,5		705
45-66 år	100,0	54,0	18,2	2,9	24,8	0,1	719
67-79 år	100,0	55,4	20,1	5,2	19,4		289
Utdanningsnivå							
Grunnskole eller lavere	100,0	38,0	21,2	5,7	34,8	0,2	405
Videregående skole	100,0	48,0	21,0	3,4	27,7		744
Universitets- og høgskoleutdanning	100,0	56,9	16,6	2,3	24,2		731
Uoppgitt	100,0	24,1	7,1	24,1	44,6		112
Landbakgrunn							
Uoppgitt	100,0	11,9	2,4	42,9	42,9		42
Norge	100,0	51,8	19,7	1,5	27,1		1 439
EU/EØS, USA, Canada, Australia og New Zealand	100,0	40,0	17,0	9,1	33,9		230
Andre land	100,0	39,9	17,1	11,4	31,3	0,4	281
Landsdel							
Oslo og Viken	100,0	51,1	17,6	6,0	25,1	0,1	748
Innlandet	100,0	45,0	16,0	2,3	36,6		131
Agder og Sør-Østlandet	100,0	47,6	16,7	4,4	31,3		252
Vestlandet	100,0	46,5	20,2	3,8	29,5		501
Trøndelag	100,0	42,6	22,2	4,0	31,3		176
Nord-Norge	100,0	46,2	19,6	3,8	30,4		184

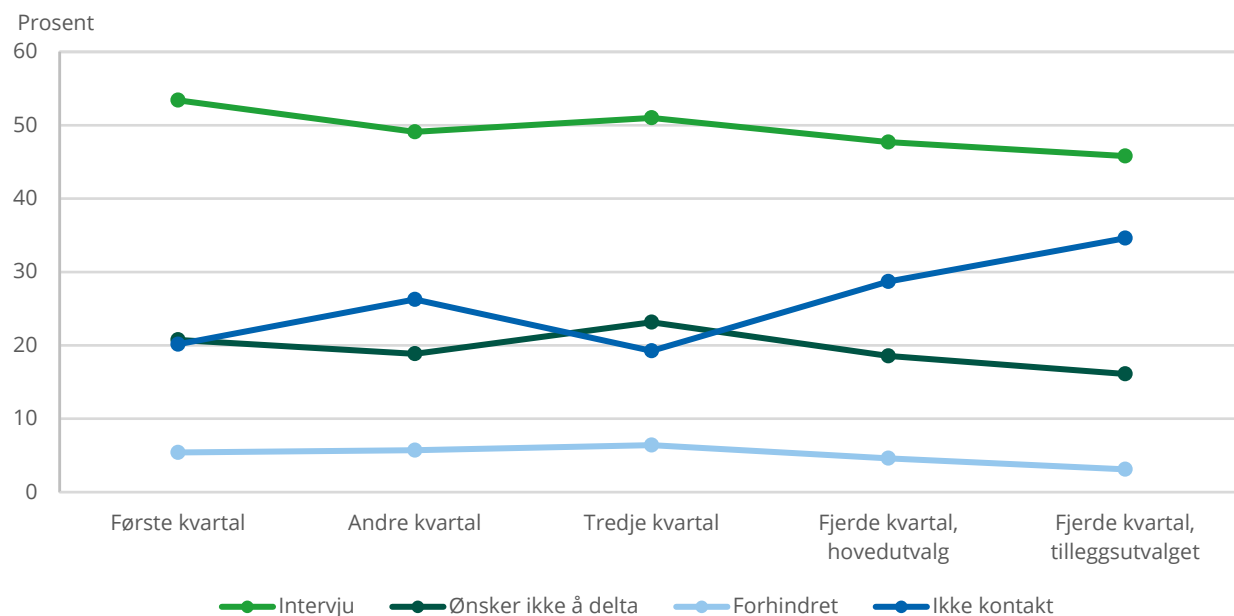
Kilde: Reiseundersøkelsen 2022. Statistisk sentralbyrå.

Tabell 4.11 Intervju og frafall etter årsak fordelt på kjønn, aldersgruppe, utdanningsnivå, landbakgrunn og landsdel. Fjerde kvartal - tilleggsutvalg. Prosent

	I alt	Intervju (0)	Ønsker ikke å delta	Forhindret	Ikke kontakt	Antall
I alt	100,0	46,0	16,2	3,1	34,7	996
Kjønn						
mann	100,0	46,4	15,7	2,8	35,1	502
kvinne	100,0	45,5	16,6	3,4	34,4	494
Aldersgrupper						
16-24 år	100,0	43,8	17,1		39,0	146
25-44 år	100,0	40,5	12,6	5,5	41,4	348
45-66 år	100,0	51,0	17,5	1,9	29,5	359
67-79 år	100,0	49,0	20,3	3,5	27,3	143
Utdanningsnivå						
Grunnskole eller lavere	100,0	43,2	17,1	4,0	35,7	199
Videregående skole	100,0	43,6	17,9	1,2	37,3	408
Universitets- og høgskoleutdanning	100,0	55,3	14,8	2,4	27,5	331
Uoppgitt	100,0	19,0	8,6	17,2	55,2	58
Landbakgrunn						
Uoppgitt	100,0	12,0	12,0	16,0	60,0	25
Norge	100,0	52,1	16,7	0,6	30,6	708
EU/EØS, USA, Canada, Australia og New Zealand	100,0	35,9	14,5	6,1	43,5	131
Andre land	100,0	29,5	15,9	11,4	43,2	132
Landsdel						
Oslo og Viken	100,0	45,7	16,2	4,2	34,0	359
Innlandet	100,0	50,0	15,7	4,3	30,0	70
Agder og Sør-Østlandet	100,0	43,4	18,4	0,7	37,5	136
Vestlandet	100,0	44,2	14,3	2,4	39,0	251
Trøndelag	100,0	49,4	19,1	1,1	30,3	89
Nord-Norge	100,0	49,5	15,4	5,5	29,7	91

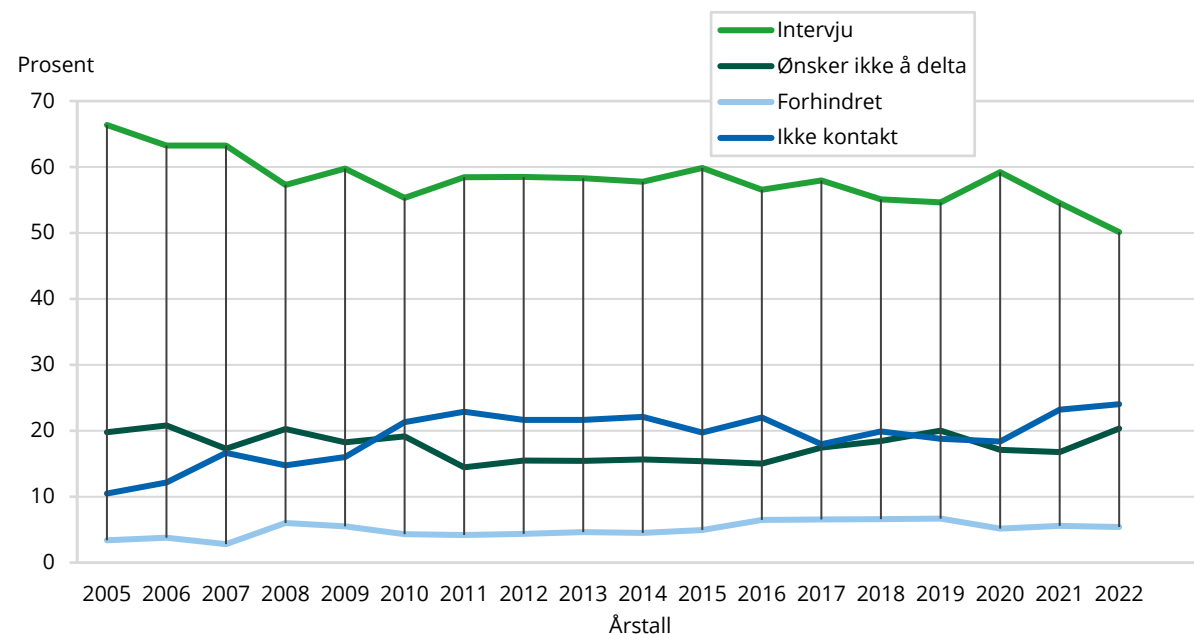
Kilde: Reiseundersøkelsen 2022. Statistisk sentralbyrå.

Figur 4.12 viser at frafallsårsaken «ikke kontakt» forårsaker det meste av frafallet i alle kvartaler i Reiseundersøkelsen 2022. I andre kvartal er imidlertid andelen som ikke ønsker å delta større enn andelen vi ikke kommer i kontakt med. Respondenter som tilhørte andre datainnsamlingsuke ble flyttet til første uken i andre kvartal grunnet feriedager og personer som ble ringt i andre uken kan være årsaken for noe økt ikke kontakt.

Figur 4.12 Intervju og årsaker til frafall, kvartal for kvartal – prosentandel av bruttoutvalg

Kilde: Reiseundersøkelsen 2022, Statistisk sentralbyrå.

Figur 4.13 viser utviklingen i svarprosent og frafallsårsaker for Reiseundersøkelsen siden 2008. I 2018 og 2019 falt svarprosenten ned mot 55 prosent, men mot slutten av kalenderåret 2020 ser vi en oppgang i svarprosenten igjen. Andelen som ikke ønsker å være med i undersøkelsen har økt hvert år fra 2016, men fikk en synkende trend fra slutten av 2019 før den fikk en liten oppgang fra 2021. Andelen man ikke får kontakt med økte fram til 2011 og var deretter stabil frem til 2020. Men i 2021 økte denne andelen og ble dermed den viktigste årsaken til økt frafall i undersøkelsen i 2021 og 2022. Andelen som er forhindret fra å delta har vært stabil på mellom 4 og 5,5 prosent siden 2011, men har økt med et par prosentpoeng i perioden 2016 til 2021.

Figur 4.13 Utvikling i gjennomsnittlig svarprosent og frafallsårsaker 2008-2022 – prosent

Kilde: Reiseundersøkelsen 2022. Statistisk sentralbyrå.

5. Statistisk usikkerhet og feilmarginer ved utvalgsundersøkelser

Utvalget til Reiseundersøkelsen er trukket tilfeldig fra Folkeregisteret. Gjennom utvalgsundersøkelser kan vi anslå forekomsten av ulike fenomener i en stor gruppe (populasjonen) ved å måle forekomsten bare i et mindre utvalg som er trukket fra populasjonen. Det gir store besparelser sammenlignet med om vi skulle gjennomført målingen i hele populasjonen, men samtidig får vi en viss usikkerhet i anslagene. Denne usikkerheten kan vi beregne når vi kjenner sannsynligheten for at hver enkelt enhet i populasjonen skal bli trukket til utvalget.

Metoden som brukes til å beregne et anslag (estimatet), kalles en estimator. Det er to aspekter ved en estimator som er viktige. For det første bør estimatoren gi omtrent korrekt verdi ved gjentatte forsøk. Det vil si at den «treffer målet» i den forstand at ved gjentatt trekking av utvalg, vil gjennomsnittsverdien av estimatene være sentret rundt den sanne populasjonsverdien; estimatoren er *forventningsrett*. I tillegg trenger vi et mål på hvor stor variasjon rundt populasjonsverdien estimatene har ved gjentatt trekking av utvalg. Det er denne variasjonen som er den statistiske usikkerheten til estimatet, og det vanlige målet er *standardfeilen*, *SE* (fra det engelske begrepet «standard error»), til estimatet. *SE* er definert som det estimerte standardavviket til estimatoren. *SE* forteller dermed hvor mye et anslag i gjennomsnitt vil avvike fra den sanne verdien.

Som en illustrasjon: La oss si vi ønsker å estimere prosentandelen kvinner, P_0 , i en befolkning (populasjon) med størrelse N . Anta utvalget av størrelse n er trukket tilfeldig, det vil si at alle enheter har samme sannsynlighet n/N for å bli med i utvalget. La P være prosentandelen kvinner i utvalget. Da er P en forventningsrett estimator for P_0 og standardfeilen er gitt ved:

$$SE(P) = \sqrt{\frac{P(100 - P)}{n} \cdot \left(1 - \frac{n}{N}\right)}.$$

Estimeringsfeilen vi begår er forskjellen mellom P og P_0 . Denne er ukjent, men vi kan gi et anslag, *feilmarginen*, på hvor stor den med en gitt sannsynlighet kan være. Feilmarginen er definert som $2 \cdot SE$. Intervallet

$$(P - 2 \cdot SE, P + 2 \cdot SE)$$

er et 95 prosent konfidensintervall. Det betyr at sannsynligheten for at intervallet dekker den sanne verdien P_0 er 0,95 (95 prosent). Eller sagt på en annen måte, ved gjentatte utvalg så vil 95 prosent av intervallene dekke den sanne verdien P_0 . Vi sier da at det er 95 prosent *sikkerhet* for at det *beregnete* intervallet dekker den sanne verdien. For utledning av disse formlene og tilsvarende resultater for andre typer variable og for mer kompliserte utvalgsplaner som stratifiserte utvalg og flertrinnsutvalg viser vi til Bjørnstad (2000).

I faktaboksen oppsummeres begrepsdefinisjoner og formler for estimering av prosenttall i en populasjon.

Statistisk usikkerhet for estimering av prosentandel av et kjennetegn ved enkelt tilfeldig utvalg

N	antall enheter i populasjonen
n	antall enheter i utvalget, trukket enkelt tilfeldig
P_0	prosentandel i populasjonen med kjennetegn a
x	antall enheter i utvalget med kjennetegn a
P	prosentandel i utvalget med kjennetegn a, $P = 100 \cdot (x/n)$
$100 - P$	prosentandel i utvalget som ikke har kjennetegn a

$$\text{Utvalgsvarians } \text{Var}(P) = \frac{P_0(100 - P_0)}{n} \cdot \left(1 - \frac{n}{N}\right)$$

95 prosent konfidensintervall for P_0 : $P \pm 2 \cdot SE$

$$\text{Standardfeil: } SE = \sqrt{\frac{P(100 - P)}{n} \cdot \left(1 - \frac{n}{N}\right)}$$

$$\text{Feilmargin} = 2 \cdot SE$$

I de fleste utvalgsundersøkelsene i SSB utgjør utvalget en svært liten del av populasjonen. Undersøkelsene tar sikte på å dekke store populasjoner, som for eksempel den norske befolkningen i sin helhet, alle arbeidstagere, alle norske bedrifter osv. Utvalgene som skal dekke disse populasjonene er små i forhold til populasjonsstørrelsene. Det betyr at utvalgsandelen n/N er negligierbar i formelen for SE , og vi kan benytte formelen

$$SE = \sqrt{\frac{P(100 - P)}{n}}$$

Konfidensintervallets størrelse er avhengig av størrelsen på utvalget, men ikke av populasjonen. Standardfeilen blir mindre dess flere som er med i utvalget, og sammenhengen mellom størrelsen på standardfeilen og n er ikke lineær. For å få standardfeilen halvert, med samme verdi av P , så må utvalgsstørrelsen firedobles.

Standardfeilen er høyere når utvalgsresultatet er 50 prosent, og avtar symmetrisk etter hvert som prosentandelen nærmer seg 0 og 100.

I stedet for å foreta beregninger for hvert enkelt resultat, kan tabell 5.1 benyttes. Den viser standardfeil for observerte prosentandeler etter utvalgets størrelse, trukket enkelt tilfeldig.

Tabell 5.1 Standardfeil i prosentpoeng for observerte prosentandeler ved ulike prosentandeler

n: \ P:	5/95	10/90	15/85	20/80	25/75	30/70	35/65	40/60	45/55	50/50
25	4,4	6,0	7,1	8,0	8,7	9,2	9,5	9,8	9,9	10,0
50	3,1	4,2	5,0	5,7	6,1	6,5	6,7	6,9	7,0	7,1
100	2,2	3,0	3,6	4,0	4,3	4,6	4,8	4,9	5,0	5,0
200	1,5	2,1	2,5	2,8	3,1	3,2	3,4	3,5	3,5	3,5
300	1,3	1,7	2,1	2,3	2,5	2,6	2,8	2,8	2,9	2,9
500	1,0	1,3	1,6	1,8	1,9	2,0	2,1	2,2	2,2	2,2
1 000	0,7	0,9	1,1	1,3	1,4	1,4	1,5	1,5	1,6	1,6
1 200	0,6	0,9	1,0	1,2	1,3	1,3	1,4	1,4	1,4	1,4
1 500	0,6	0,8	0,9	1,0	1,1	1,2	1,2	1,3	1,3	1,3
2 000	0,5	0,7	0,8	0,9	1,0	1,0	1,1	1,1	1,1	1,1
4500	0,3	0,4	0,5	0,6	0,6	0,7	0,7	0,7	0,7	0,7
8000	0,2	0,3	0,4	0,4	0,5	0,5	0,5	0,5	0,6	0,6

Et utvalgsresultat på 40 prosent fra enkelt tilfeldig utvalg med 1200 enheter har en standardfeil på 1,4 prosentpoeng. Dvs. at feilmarginen er 2,8 prosentpoeng og 95 prosent konfidensintervall er (37,2 - 42,8) prosent. Vi kan anslå med 95 prosent sikkerhet at andelen i populasjonen ligger mellom 37,2 og 42,8 prosent.

6. Innsamlings og bearbeidingsfeil

I enhver undersøkelse vil det forekomme svar som er feil. Feilene kan oppstå både i forbindelse med innsamlingen og under bearbeidningen.

Datainnsamlingen i denne undersøkelsen ble gjennomført på telefon. Intervjuerne ringte opp respondentene, leste opp spørsmålene fra dataskjermen og registrerte svarene direkte på datamaskinen. En viktig fordel med denne innsamlingsmetoden er at alle filtre i spørreskjemaet programmeres på forhånd, og vi kan dermed redusere faren for at intervjuerne stiller feil spørsmål til feil personer. Samtidig ligger det farer i det at filtrene programmeres på forhånd. Eventuelle feil i programmeringen blir gjennomgående, og kan føre til at spørsmål blir verdiløse. Vi har ingen indikasjon på at det var noen slike feil i 2022.

Denne innsamlingsmetoden gir også muligheter for å tilpasse ordlyden i spørsmålene til intervjupersonenes situasjon eller svar på tidligere spørsmål. I denne undersøkelsen er for eksempel et spørsmål i husholdningsdelen stilt forskjellig basert på hvor mange som bor i husholdningen.

Det er også mulig med kontroll av svarkonsistens mellom ulike spørsmål. I spørsmål hvor det er naturlig, er det lagt inn grenser for gyldige verdier. I tillegg er det bygget inn kontroller som kommer opp på skjermen dersom intervjueren taster inn et svar som er inkonsistent med tidligere svar. Slike kontroller er lagt inn på to nivå. En del feilmeldinger er absolutte, og kan ikke overstyres. For eksempel kan man ikke oppgi at man har brukt mer ved i spørsmålet Ved4a enn den samlede verdien for vedforbruket i Ved3. Andre ganger legges det inn advarsler som intervjuerne kan velge å se bort fra. For eksempel får man en advarsel dersom man oppgir at ektefellen er betydelig eldre eller yngre enn respondenten.

Innsamlingsfeil kan komme av at respondenten avgir feil svar. Det kan skyldes vansker med å huske forhold tilbake i tiden, problemer med å beregne riktig svar, at spørsmål blir misforstått eller gjelder kompliserte forhold, som en følge av dårlig formulerte spørsmål, eller at det er dårlig samsvar mellom spørsmål og svaralternativer.

Videre kan innsamlingsfeil også oppstå fordi visse spørsmål av enkelte oppfattes som sensitive. Respondentene kan i slike tilfeller bevisst gi uriktige svar. Spørsmålene om holdninger til innvandring i tredje kvartal, kan oppfattes som sensitive. De vurderinger som ligger bak svaret kan også bli påvirket av hva intervjupersonen oppfatter som sosialt akseptabelt.

Bearbeidingsfeil er avvik mellom den verdien som registreres inn og den verdien som til slutt rapporteres ut. Slike feil kan oppstå for eksempel under avledninger (omkodinger). Vi har kontrollert dataene fra disse undersøkelsene uten at vi har oppdaget feil som kan ha betydning for resultatene.

Når en har rettet opp feil så langt det er mulig, er erfaringen at de statistiske resultatene i de fleste tilfeller påvirkes forholdsvis lite av både innsamlings- og bearbeidingsfeil. Virkningen av feil kan likevel være av betydning i noen tilfeller. Det gjelder særlig hvis feilen er systematisk, det vil si at den samme feilen gjøres relativt ofte. Tilfeldige feil har forventningen 0, og medfører ikke skjevhet i estimatene. En tenker seg at feil som ikke er systematiske trekker like mye i hver retning, og at de derfor har svært liten effekt.

Vedlegg A: Invitasjonsepost første kvartal

Hei!

Statistisk sentralbyrå (SSB) ønsker å intervjuer deg for å kunne lage offisiell statistikk om reiser, vedfyring, og bruk av tobakk og alkohol i Norge. I undersøkelsen spør vi blant annet om utgifter til reiser og grensehandel de tre siste månedene. Det er viktig at du deltar, også hvis du ikke har reist i det siste.

Vi kommer snart til å ringe deg

En av våre intervjuere vil ringe deg i løpet av neste uke for å gjennomføre intervjuet. Undersøkelsen gjennomføres kun per telefon. Du kan også ta kontakt med oss for å avtale når vi skal ringe deg.

Svarene dine er viktige

Du er en av 2 000 personer som er tilfeldig trukket ut fra Folkeregisteret til å delta i undersøkelsen. Det er frivillig å delta, men svarene dine vil bidra til bedre statistikk.

Du kan lese mer om undersøkelsen <<link:{{her. | <https://www.ssb.no/reise-svar>}}>>

Opplysningene dine er sikre hos oss

Vi bruker svarene dine kun til å utarbeide statistikk, og enkelt svar vil aldri bli offentliggjort. Du kan når som helst trekke deg og kreve at opplysningene om deg blir slettet. Dette gjør du ved å ringe eller sende oss en e-post.

For at intervjuet skal være så kort som mulig, benytter vi opplysninger om deg fra registre SSB har tilgang til. Dette gjelder opplysninger fra Folkeregisteret og opplysninger om utdanning fra skoleiere og Lånekassen. Vi anonymiserer alle opplysningene om deg innen 1.januar 2024.

Kontakt oss på

e-post: svar@ssb.no

telefon: 62 88 56 08

Svartjenesten er åpen kl. 09–21 alle hverdager og 10–16 lørdag.

Tusen takk for at du deltar!

Med vennlig hilsen

Geir Axelsen
administrerende direktør

Vedlegg B: Foresatte brev første kvartal

Oslo, januar 2022

Vi ønsker å intervjuere ditt barn

Til informasjon er din «datter_sønn» trukket ut til å delta i Statistisk sentralbyrås (SSBs) undersøkelse om reiser, grensehandel, vedfyring og bruk av tobakk og alkohol. «HunHan» får et eget brev eller e-post om undersøkelsen. En av våre intervjuere vil i løpet av kort tid ringe din «datter_sønn»

«HunHan» er én av 2 000 personer som er trukket tilfeldig fra Folkeregisteret til undersøkelsen. Det er frivillig å delta, men for at vi skal få gode og pålitelige resultater, er det viktig at alle som er trukket ut blir med. Dere kan lese mer om undersøkelsen på denne nettsiden: <https://www.ssb.no/reise-svar>

Opplysningene er trygge hos oss

Svarene bruker vi kun til å lage offisiell statistikk, og enkeltsvar vil aldri bli offentliggjort. Man kan når som helst trekke seg fra undersøkelsen og kreve at svarene blir slettet. For at intervjuet skal være så kort som mulig, henter vi noen opplysninger om din «datter_sønn» fra offentlige registre SSB har tilgang til. Dette gjelder opplysninger fra Folkeregisteret og opplysninger om utdanning fra skoleeiere og Lånekassen. Innen 1. januar 2024 vil alle opplysningene om din «datter_sønn» bli anonymisert.

Kontakt oss på

e-post: svar@ssb.no
telefon: 62 88 56 08

Svartjenesten er åpen kl. 09-21 alle hverdager og 10-16 lørdag.

Med vennlig hilsen



Geir Axelsen
administrerende direktør



Bengt Oscar Lagerstrøm
seksjonssjef

Vedlegg C: Invitasjonsepost andre kvartal

Hei!

Statistisk sentralbyrå (SSB) ønsker å intervju deg for å kunne lage offisiell statistikk om reiser, influensavaksine, vedfyring og kulturminner. I undersøkelsen spør vi blant annet om utgifter du har hatt til reiser de tre siste månedene. Det er viktig at du deltar, også hvis du ikke har reist i det siste.

Vi kommer snart til å ringe deg

En av våre intervjuere vil ringe deg i løpet av de neste dagene for å gjennomføre intervjuet. Undersøkelsen gjennomføres kun per telefon. Du kan også ta kontakt med oss for å avtale når vi skal ringe deg.

Svarene dine er viktige

Du er en av 2 000 personer som er tilfeldig trukket ut fra Folkeregisteret til å delta i undersøkelsen. Det er frivillig å delta, men svarene dine vil bidra til bedre statistikk.

Du kan lese mer om undersøkelsen <https://www.ssb.no/reise-svar>

Opplysningene dine er sikre hos oss

Vi bruker svarene dine kun til å utarbeide statistikk, og enkelt svar vil aldri bli offentliggjort. Du kan når som helst trekke deg og be om at opplysningene om deg blir slettet. Dette gjør du ved å ringe eller sende oss en e-post.

For at intervjuet skal være så kort som mulig, benytter vi opplysninger om deg fra registre SSB har tilgang til. Dette gjelder opplysninger fra Folkeregisteret og opplysninger om utdanning fra skoleeiere og Lånekassen. Vi anonymiserer alle opplysningene om deg innen 1.april 2024.

Kontakt oss på

e-post: svaer@ssb.no

telefon: 62 88 56 08

Svartjenesten er åpen kl. 09–21 alle hverdager og 10–16 lørdag.

Tusen takk for at du deltar!

Med vennlig hilsen
Geir Axelsen
administrerende direktør

Vedlegg D: Foresatte brev andre kvartal

Oslo, april 2022

Vi ønsker å intervjuere ditt barn

Vi vil informere om at din «datter_sønn» er trukket ut til å delta i Statistisk sentralbyrås (SSBs) undersøkelse om reiser, grensehandel, influensavaksine, vedfyring og kulturminner. «HunHan» får et eget brev eller e-post om undersøkelsen. En av våre intervjuere vil i løpet av kort tid ringe din «datter_sønn»

«HunHan» er én av 2 000 personer som er trukket tilfeldig fra Folkeregisteret til undersøkelsen. Det er frivillig å delta, men for at vi skal få gode og pålitelige resultater, er det viktig at alle som er trukket ut blir med. Dere kan lese mer om undersøkelsen på denne nettsiden: <https://www.ssb.no/reise-svar>

Opplysningene er trygge hos oss

Svarene bruker vi kun til å lage offisiell statistikk, og enkeltsvar vil aldri bli offentliggjort. Man kan når som helst trekke seg fra undersøkelsen og be om at svarene blir slettet. For at intervjuet skal være så kort som mulig, henter vi noen opplysninger om din «datter_sønn» fra offentlige registre SSB har tilgang til. Dette gjelder opplysninger fra Folkeregisteret og opplysninger om utdanning fra skoleeiere og Lånecassen. Innen 1. april 2024 vil alle opplysningene om din «datter_sønn» bli anonymisert.

Kontakt oss på

e-post: svar@ssb.no
telefon: 62 88 56 08

Svartjenesten er åpen kl. 09-21 alle hverdager og 10-16 lørdag.

Med vennlig hilsen



Geir Axelsen
administrerende direktør



Bengt Oscar Lagerstrøm
seksjonssjef

Vedlegg E: Invitasjonsepost tredje kvartal

Hei!

Statistisk sentralbyrå (SSB) ønsker å intervjuer deg for å kunne lage offisiell statistikk om reiser, holdning til innvandring, influensavaksine og bruk av tobakk og alkohol i Norge. I undersøkelsen spør vi blant annet om utgifter til reiser og grensehandel de tre siste månedene.

Det er viktig at du deltar, også hvis du ikke har reist i det siste.

Vi kommer snart til å ringe deg

En av våre intervjuere vil ringe deg i løpet av de neste dagene for å gjennomføre intervjuet. Undersøkelsen gjennomføres kun per telefon. Du kan også ta kontakt med oss for å avtale når vi skal ringe deg.

Svarene dine er viktige

Du er en av 2 000 personer som er tilfeldig trukket ut fra Folkeregisteret til å delta i undersøkelsen. Det er frivillig å delta, men svarene dine vil bidra til bedre statistikk.

Du kan lese mer om undersøkelsen på www.ssb.no/reise-svar.

Opplysningene dine er sikre hos oss

Vi bruker svarene dine kun til å utarbeide statistikk, og enkelt svar vil aldri bli offentliggjort. Du kan når som helst trekke deg og be om at opplysningene om deg blir slettet. Dette gjør du ved å ringe eller sende oss en e-post.

For at intervjuet skal være så kort som mulig, benytter vi opplysninger om deg fra registre SSB har tilgang til. Dette gjelder opplysninger fra Folkeregisteret og opplysninger om utdanning fra skoleiere og Lånekassen. Vi anonymiserer alle opplysningene om deg innen 1.juni 2024.

Kontakt oss på

e-post: svaer@ssb.no

telefon: 62 88 56 08

Svartjenesten er åpen kl. 09–21 alle hverdager og 10–16 lørdag.

Tusen takk for at du deltar!

Med vennlig hilsen

Geir Axelsen
administrerende direktør

Vedlegg F: Foresatte brev tredje kvartal

Oslo, juli 2022

Vi ønsker å intervjuere ditt barn

Vi vil informere om at din «SLEKT_B» er trukket ut til å delta i Statistisk sentralbyrås (SSBs) undersøkelse om reiser, holdninger til innvandring, influensavaksine og bruk av tobakk og alkohol i Norge. «HAN_HUN_B» vil få et eget brev eller e-post om undersøkelsen. En av våre intervjuere vil i løpet av kort tid ringe din «SLEKT_B».

«HAN_HUN_B» er én av 2 000 personer som er trukket tilfeldig fra Folkeregisteret til undersøkelsen. Det er frivillig å delta, men for at vi skal få gode og pålitelige resultater, er det viktig at alle som er trukket ut blir med. Dere kan lese mer om undersøkelsen på denne nettsiden: <http://www.ssb.no/reise-svar>

Opplysningene er trygge hos oss

Svarene bruker vi kun til å lage offisiell statistikk, og enkelt svar vil aldri bli offentliggjort. Man kan når som helst trekke seg fra undersøkelsen og be om at svarene blir slettet. For at intervjuet skal være så kort som mulig, henter vi noen opplysninger om din «SLEKT_B» fra offentlige registre SSB har tilgang til. Dette gjelder opplysninger fra Folkeregisteret og opplysninger om utdanning fra skoleeiere og Lånekassen. Innen 1. juni 2024 vil alle opplysningene om din «SLEKT_B» bli anonymisert.

Kontakt oss på

e-post: svar@ssb.no

telefon: 62 88 56 08

Svartjenesten er åpen kl. 09-21 alle hverdager og 10-16 lørdag.

Med vennlig hilsen



Geir Axelsen

administrerende direktør



Bengt Oscar Lagerstrøm

seksjonssjef

Vedlegg G: Invitasjonsepost fjerde kvartal – hovedutvalget

Hei!

Statistisk sentralbyrå (SSB) ønsker å intervju deg for å lage offisiell statistikk om reiser, vedfyring og bruk av tobakk og alkohol i Norge. Vi kommer til å stille deg spørsmål om utgifter du har hatt til reiser de siste tre månedene og selvpplevd helse.

Det er viktig at du deltar, også hvis du ikke har reist i det siste

Vi kommer snart til å ringe deg

En av våre intervjuere vil i løpet av neste uke ringe deg for å gjennomføre intervjuet. Undersøkelsen gjennomføres kun per telefon. Du kan også ta kontakt med oss for å avtale når vi skal ringe deg.

Svarene dine er viktige

Du er en av 2000 personer som er tilfeldig trukket ut fra Folkeregisteret til å delta i undersøkelsen. Det er frivillig å delta i undersøkelsen, men svarene dine vil bidra til bedre statistikk.

Du kan lese mer om undersøkelsen

<<link:{"https://www.ssb.no/innrapportering/reiseundersokelsen|https://www.ssb.no/innrapportering/reiseundersokelsen"}>>

Opplysningene dine er trygge hos oss

Svarene dine bruker vi kun til å lage statistikk, og enkelt svar vil aldri bli offentliggjort. Du kan når som helst trekke deg og be om at svarene dine blir slettet. Dette gjør du ved å ringe eller sende oss en e-post.

For at intervjuet skal være så kort som mulig, benytter vi noen opplysninger om deg fra registre SSB har tilgang til. Det gjelder opplysninger fra Folkeregisteret og opplysninger om utdanning fra skoleeiere og Lånekassen. Vi anonymiserer alle opplysninger om deg innen 30.august 2024.

Kontakt oss på

e-post: svar@ssb.no

telefon: 62 88 56 08

Svartjenesten er åpen kl. 09-21 mandag til torsdag og 10-15 fredag.

Tusen takk for at du deltar!

Med vennlig hilsen

Geir Axelsen
administrerende direktør

Vedlegg H: Foresatte brev fjerde kvartal – hovedutvalget

Oslo, oktober 2022

Vi ønsker å intervjuere ditt barn

Vi vil informere om at din SLEKT_B.. er trukket ut til å delta i Statistisk sentralbyrås (SSBs) undersøkelse om reiser, vedfyring og bruk av tobakk og alkohol i Norge. HAN_HUN_B.. vil få et eget brev eller e-post om undersøkelsen. En av våre intervjuere vil i løpet av kort tid ringe din SLEKT_B..

HAN_HUN_B.. er én av 2 000 personer som er trukket tilfeldig fra Folkeregisteret til undersøkelsen. Det er frivillig å delta, men for at vi skal få gode og pålitelige resultater, er det viktig at alle som er trukket ut blir med. Dere kan lese mer om undersøkelsen på denne nettsiden:

www.ssb.no/innrapportering/reiseundersokelsen

Opplysningene er trygge hos oss

Svarene bruker vi kun til å lage offisiell statistikk, og enkeltsvar vil aldri bli offentliggjort. Man kan når som helst trekke seg fra undersøkelsen og be om at svarene blir slettet. For at intervjuet skal være så kort som mulig, henter vi noen opplysninger om din SLEKT_B.. fra offentlige registre SSB har tilgang til. Dette gjelder opplysninger fra Folkeregisteret og opplysninger om utdanning fra skoleeiere og Lånekassen. Innen 30. august 2024 vil alle opplysningene om din SLEKT_B.. bli anonymisert.

Kontakt oss på

e-post: svaer@ssb.no

telefon: 62 88 56 08

Svartjenesten er åpen kl. 09-21 mandag til torsdag og 10-15 fredag.

Med vennlig hilsen



Geir Axelsen
administrerende direktør



Bengt Oscar Lagerstrøm
seksjonssjef

Vedlegg I: Informasjonsbrev fjerde kvartal – tilleggsutvalg

Hei!

Statistisk sentralbyrå (SSB) trenger informasjon fra deg for å kunne lage offisiell statistikk om bruk av tobakk og alkohol i Norge og selvopplevd helse. Det er viktig at du deltar, også hvis du ikke røyker eller drikker alkohol.

Vi kommer snart til å ringe deg

En av våre intervjuere vil ringe deg i løpet av neste uke for å gjennomføre intervjuet. Undersøkelsen gjennomføres kun per telefon. Du kan også ta kontakt med oss for å avtale når vi skal ringe deg.

Svarene dine er viktige

Til denne undersøkelsen er det trukket et tilfeldig utvalg på 1 000 personer fra Folkeregisteret, og du er en av disse. Det er frivillig å delta i undersøkelsen, men svarene dine vil gjøre statistikken om rusvaner bedre.

Du kan lese mer om undersøkelsen

<<link:{"https://www.ssb.no/innrapportering/rusundersokelsen|https://www.ssb.no/innrapporterin
g/rusundersokelsen"}>>

Opplysningene dine er sikre hos oss

Svarene dine bruker vi kun til å lage statistikk, og enkelt svar vil aldri bli offentliggjort. Du kan når som helst trekke deg og kreve at opplysningene om deg blir slettet. Dette gjør du ved å ringe eller sende oss en e-post.

For at intervjuet skal være så kort som mulig, benytter vi noen opplysninger om deg fra registre SSB har tilgang til. Dette gjelder opplysninger fra Folkeregisteret og opplysninger om utdanning fra skoleeiere og Lånekassen. Vi anonymiserer alle opplysningene om deg innen 30. august 2024.

Kontakt oss på

e-post: svar@ssb.no

telefon: 62 88 56 08

Svartjenesten er åpen kl. 09–21 mandag til torsdag og 10–15 fredag.

Tusen takk for at du deltar!

Med vennlig hilsen

Geir Axelsen

administrerende direktør

Vedlegg J: Foresatte brev fjerde kvartal – tilleggsutvalg

Oslo, oktober 2022

Vi ønsker å intervjuere ditt barn

Vi vil informere om at din SLEKT_B.. trukket ut til å delta i Statistisk sentralbyrås (SSBs) undersøkelse om bruk av tobakk og alkohol i Norge og selvopplevd helse. HAN_HUN_B.. vil få et eget brev eller e-post om undersøkelsen. En av våre intervjuere vil i løpet av kort tid ringe din SLEKT_B..

HAN_HUN_B.. er én av 2 000 personer som er trukket tilfeldig fra Folkeregisteret til undersøkelsen. Det er frivillig å delta, men for at vi skal få gode og pålitelige resultater, er det viktig at alle som er trukket ut blir med. Dere kan lese mer om undersøkelsen på denne nettsiden:

<<link:{"https://www.ssb.no/innrapportering/rusundersokelsen|https://www.ssb.no/innrapportering/rusundersokelsen"}>>

Opplysningene er trygge hos oss

Svarene bruker vi kun til å lage offisiell statistikk, og enkelt svar vil aldri bli offentliggjort. Man kan når som helst trekke seg fra undersøkelsen og be om at svarene blir slettet. For at intervjuet skal være så kort som mulig, henter vi noen opplysninger om din SLEKT_B.. fra offentlige registre SSB har tilgang til. Dette gjelder opplysninger fra Folkeregisteret og opplysninger om utdanning fra skoleeiere og Lånekassen. Innen 30. august 2024 vil alle opplysningene om din SLEKT_B... bli anonymisert.

Kontakt oss på

e-post: svaer@ssb.no

telefon: 62 88 56 08

Svartjenesten er åpen kl. 09-21 mandag til torsdag og 10-15 fredag.

Med vennlig hilsen



Geir Axelsen
administrerende direktør



Bengt Oscar Lagerstrøm
seksjonssjef

Vedlegg K: Spørreskjema første kvartal

Reiseundersøkelse

1. kvartal 2022

Arbeidsordrenummer: 3012401

Spørreskjema

Innhold

HUSHOLDNING	40
FERIER	42
REISER - med minst en overnatting	42
DAGSREISER INNENLANDS	46
DAGSREISER TIL UTLANDET	48
HOLDNING TIL BISTAND	51
VEDFYRING	60
VEDFYRING I FRITIDSBOLIGER	62
RUSVANER	65
ARBEIDSFORHOLD	67
INNTEKT	69
STEMMEGIVNING	69

Innled

Registrer om du skal starte intervjuet eller registrere en overføring, frafall eller avgang.

1. Start intervju
2. Frafall
3. Overføring til annen intervjuer
4. Avgang

Samtykke1

Registrer om IO har lest informasjonen vi har sendt eller fått informasjonen referert og samtykker i å delta

1. IO har mottatt utsendingen og samtykker i å delta
2. IO har fått referert informasjonen og samtykker i å delta
3. Ingen av delene

*Tettbygd

Bor du i et tettbygd strøk? Med tettbygd mener vi at det bor minst 200 personer der, og at avstanden mellom husene stort sett er under 50 meter.

JA/NEI

Hvis Tettbygd=JA

*Tettsted

Bor du i et tettsted eller en by med...

1. under 2000 personer
2. mellom 2000 og 20 000 personer
3. mellom 20 000 og 100 000
4. 100 000 personer eller flere

HUSHOLDNING

*Siv

Er du gift eller samboer?

1. Ja, gift/registrert partner
2. Ja, samboer
3. Nei

Hvis Siv = 2 eller 3

*SivilStand

Hva er din sivilstand? Her skal du registrere IOs formelle sivilstand.

1. Ugift
2. Gift/registrert partner
3. Enke/enkemann/gjenlevende partner
4. Separert/separert partner
5. Skilt/skilt partner

*AntPers

Vi vil gjerne ha en oversikt over de personer som tilhører husholdningen. Til husholdningen regner vi alle personer som er fast bosatt i boligen, og som har felles matbudsjett. Personer som er fast bosatt i boligen, men som er borte fra hjemmet, f.eks. på grunn av arbeid skal regnes med.

Hvor mange personer er det husholdningen din? Regn også med IO selv.
:1..x

Hvis Antpers>1 stilles spørsmålene kjønn, Fodtaar og Slekt for hvert husholdningsmedlem utenom IO

Kjønn

Hvis Antpers=2:

For det andre husholdningsmedlemmet vil vi gjerne at du nevner personens kjønn, fødselsår og familieforhold til deg.

Hvis Antpers>2:

For hvert husholdningsmedlem utenom deg selv, vil vi gjerne at du nevner personenes kjønn, fødselsår og familieforhold til deg. Vi begynner med den eldste i husholdningen.

Er dette en mann eller en kvinne?

1. Mann
2. Kvinne

FodtAar

Hvilket år er [hun/han] født?

*Slekt

Hvilket familieforhold har [hun/han] til deg?

- 1.
2. Ektefelle
3. Samboer
4. Sønn/datter
5. Stesønn/datter
6. Søsken/halvsøsken
7. Stesøsken
8. Foreldre
9. Steforeldre
10. Svigerforeldre
11. Svigersønn/-datter
12. Besteforeldre
13. Barnebarn
14. Annen slektning av IO
15. Annen ikke-slektning

BoksKlar

Husholdningen består altså av ^Antpers 'antall' personer

Er husholdningsboksen ferdig utfylt nå?

JA/NEI

Hvis Antpers=1 'kun IO i husholdningen'

Siden husholdningen bare består av IO, er det ingen kartlegging av IO

Bekreft at dette er riktig ved å svare Ja her?

JA/NEI

*AndrBarn

Har du barn som ikke tilhører husholdningen? Her registreres bare barn som ikke er med i husholdningsoversikten.

JA/NEI

AndrBarnd

Vi vil da gjerne vite hvor mange, og om det er døtre eller sønner. Hvor mange døtre har du som ikke tilhører husholdningen?

:0..x

AndrBarns

.. og hvor mange sønner som ikke tilhører husholdningen?

:0..x

FERIER

*Fer1a

Så ønsker vi å stille noen spørsmål om eventuelle ferieturer du har vært på.

Var du i løpet av **2021** på minst én ferietur i Norge der du reiste bort og overnattet fra en til tre netter?

1. Ja
2. Nei

*Fer2a

Var du i løpet av **2021** på minst én ferietur i utlandet der du reiste bort og overnattet fra en til tre netter?

1. Ja
2. Nei

*Fer1b

Var du i løpet av **2021** på minst én ferietur i Norge der du reiste bort og overnattet minst fire netter?

1. Ja
2. Nei

*Fer2b

Var du i løpet av **2021** på minst én ferietur i utlandet der du reiste bort og overnattet minst fire netter?

1. Ja
2. Nei

Hvis Fer1 = Nei, Fer2 = Nei, Fer3 = Nei og Fer4 = Nei;

*Fer3

Hva var årsaken til at du ikke reiste, var det ...

1. Økonomiske grunner
2. Mangel på tid av familiære årsaker
3. Mangel på tid på grunn av arbeids- og studiesituasjonen
4. Helsegrunner
5. Har ikke lyst til å reise på ferie
6. Sikkerhetsgrunner
7. Andre grunner

REISER – med minst en overnatting

Alle

*Reis1

Nå ønsker vi å stille noen spørsmål om eventuelle reiser med overnatting du har vært på i oktober, november og desember.

Hvor mange reiser med minst én overnatting hadde du i denne perioden? Ta med både ferie- og fritidsreiser, yrkes- og forretningsreiser.

:0..x

Hvis Reis1 >= 1 '1 eller flere reiser' stilles (Reis2-Reis5)

For hver reise:

*Reis2_

Hvilken dato startet du [den/den første/den neste reisen]?

Skriv DDMM uten punktum mellom.

Hvis IO ikke husker eksakt dat0: Starten av mnd = 05 Midten av mnd = 15
og slutten av mnd = 2515

*Reis3_

Var hovedformålet med denne reisen en ferietur, besøk hos venner og slektninger, en annen form for privat reise, eller var det en yrkes- eller forretningsreise?

1. Ferietur
2. Besøk hos venner eller slektninger
3. Annen privat reise (helse, pilegrimsreiser etc.)
4. Yrkes- eller forretningsreise

Reis4_

Hvor mange overnattinger hadde du på denne reisen?

:1..x

*Reis5_

Hvor gikk reisen hen?

1. I Norge
2. I utlandet
3. Både i Norge og i utlandet

Hvis Reis5= 2 eller 3

Reis5c

Hvilket land gikk reisen til?

Trykk <backspace> for å velge riktig land med tilhørende kode. England, Skottland og Wales kodes som Storbritannia.

Reis5b

LAND

Hvis Reis5=3

Reis5d

Hvor mange av overnattingene på utenlandsreisen var i Norge?

*Reis6

Hvordan overnattet du?

Hvis flere overnattingssteder, velg det som samsvarer med hovedformålet med reisen.

1. Egen feriebolig, inkludert leid på åremål eller timeshare
2. Overnattet hos venner eller familie gratis (både hjemme, på hytta eller i ferieleiligheten)
3. Leid rom i hus eller leid privateid feriebolig (Airbnb, Novasol, Finn og andre annonser)
4. Hotell og lignende losji (leilighetshotell, pensjonat, gjestgiveri, kro, motell, fjellstue, bed and breakfast)
5. Campingplass (campingvogn, bobil, telt)
6. Hytte på campingplass
7. Vandrerhjem, leid hytte eller leilighet med selvhushold, ubemannet turisthytte
8. Annen leid innkvartering: Fritidsbåt i marina, ferge/cruiseskip, tog, internat/studenthjem, firmahytte eller leilighet, helseinstitusjon, sykehus hotell osv.
9. Annen gratis overnatting: Fritidsbåt, telt, campingvogn, bobil på ikke organiserte steder

ReisA

Hva var viktigste transportmåte på reisen?

1. Fly (inkludert helikopter)
2. Personbil, motorsykkkel, bobil osv.
3. Turbuss
4. Rutebuss
5. Tog
6. Båt, ferge, cruiseskip
7. Fritidsbåt
8. Annet (til fots, på ski, sykkel etc.)

ReisAa

Var bilen/motorsykkelen/bobilen...

1. Privat eid (inkludert leaset eller lånt av f.eks. venner eller foreldre)
2. Leid (inkludert bilkollektiver)

ReisA1 Hvis Reise3_ = 1;

Var reisen i hovedsak

1. reise til en storby
2. reise ved sjøen
3. reise ut på landet
4. et cruise
5. reise på fjelltur
6. annet

Hvis *Reis3_ = 1 eller *Reis3_ = 2 stilles ReisB

ReisB

Reiste du med barn?

1. Ja
2. Nei

Hvis *Reis3 = 1[Ferietur], 3[Annen privat reise]

Reis7a1a

Var reisen en pakketur?

En pakketur er en organisert reise som består av for eksempel overnatting, transport, servering, guiding, underholdning mv. Minst 2 av tjenestene nevnt, må være inkludert.

1. Ja
2. Nei

Innledning spørsmål utgifter:

Nå går vi over til spørsmål om utgifter på denne reisen. I disse spørsmålene er vi ute etter utgifter som gjelder for deg. Ikke inkluderer det du har betalt for andre, men inkluderer det andre har betalt for deg.

Hvis IO for eksempel betalt for middag for hele familien på 4 personer, skal utgiften deles på fire slik at bare utgifter som gjelder IO er med. Alle beløpet skal oppgis i norske kroner.

Hvis Reis7a1a = 1

Reis7a1_

Hvor mye kostet pakketuren?

Hvis = Reis7a1a = 2

Reis7a1_

0 kr

REIS7A FILTER:

I TILLEGG TIL DET SOM VAR INKLUDERT I PAKKETUREN, HVOR MYE BRUKTE DU PÅ TRANSPORT

Hvis = Reis7a1a = 2 (stilles spm. som under)

Reis7a

Hvor mye brukte du på... transport? For eksempel fly, båt, tog eller buss.

Reis7b

Hvor mye brukte du på... ..overnatting?

Både på reisemålet og evt. på reisen til og fra.

Reis7c

Hvor mye brukte du på... mat og drikke?

Reis7e

Hvor mye brukte du på... tjenester, som for eksempel til inngangsbilletter, parkeringsavgifter, frisør, tannlege, spa osv.

Reis7d

Hvor mye brukte du på... varer, som for eksempel klær, kosmetikk, sportsutstyr, møbler, suvenirer, leker, bøker, og verdigjenstander som kunst, biler, båter osv.

Hvis Reis7d = større enn 0

Reis7d1_

Av beløpet brukt på varer (^Reis7d), hvor mye brukte du på verdigjenstander som var ment som en investering? Dette kan være kunst, vin, en dyr klokke eller andre varer som ikke taper seg i verdi

Hvis *Reis7d er større enn 6 000

Reis7d2aa

Av beløpet brukt på varer(^Reis7d), hvor mye brukte du på bruksgjenstander som biler, båter, møbler, IT-utstyr, hvitevarer, verktøy som kostet mer enn 6 000 kroner per gjenstand?

Hvis *Reis7d er større enn 0

Reis7d2ab

Av beløpet brukt på varer(^Reis7d), hvor mye brukte du på ...varer med lang levetid som fritidsutstyr, møbler og IT-utstyr som kostet mindre enn 6 000 kroner per gjenstand?

Reis7f

Når vi summerer alle utgiftene du har oppgitt kommer vi frem til at turen din kostet [] kroner. Stemmer dette?

1. Ja
2. Nei

Hvis Reis7f=1, summer Reis7a1_, Reis7a, Reis7b, Reis7c, Reis7d og Reis7e
Reis7

[] kroner

Hvis Reis7f=2

Reis7fa

Var det beløp for pakketur, transport, overnatting, mat og drikke, varer eller tjenester som ikke stemte?

Gå tilbake og rett beløpene som ikke stemmer.

1. Retter opp tallene
2. Ikke mulig å få tallene riktig

*Reis7f

Når vi summerer alle utgiftene du har oppgitt kommer vi frem til at turen din kostet [] kroner. Stemmer dette?

1. Ja
2. Nei

SÅ LENGE REIS7F=2 STILLES REIS7FA.

Hvis *Reis3= 4[Forretningsreise]

Reis7a0_

Hvor mye av dette beløpet (^Reis7d) ble dekket av arbeidsgiver?

For alle

*Reis8

Hvis ikke flere like turer - trykk <Enter>

Har IO vært på flere helt like turer? Oppgi i så fall antall i tillegg til denne.

Med like turer menes at hovedformål, antall overnattinger, reisemål, overnattingsmåte og pris må være lik, f.eks. hvis IO reiser på hytta si mange helger!

Du fyller i så fall bare ut startdato for de andre reisene av samme slag - Trykk bare <End> mellom hver.

Videre2

Trykk <1> for å fortsette

INNENLANDSKE DAGSTURER

Alle

*Innl1a1

Nå følger noen spørsmål om innenlandske dagsturer. Reiste du på dagstur utenom din daglige rutine i perioden 1. juli til 30. desember?

Ja/Nei

Dagsreiser skal ha en varighet på minst 3 timer.

Reisetiden frem og tilbake skal ikke regnes med.

Dagsturer i Norge skal starte fra din bopel og er uten overnatting.

Formålet kan være både fritid og ikke fritid, men dagsturene skal ikke være regelmessige turer. Pendling og transport i daglig virke er altså ikke med.

Hvis innl1a1=JA

Hvis innl1a1=NEI gå til Reis1

*innla2

Hvor mange slike turer foretok du i løpet av denne perioden?

Innenlandske dagstur utenfor din daglige rutine 1. juli t.o.m 30. desember.

1..100

Innl2a2b

Hvor mange slike turer foretok du i desember måned?
Innenlandske dagstur utenfor din daglige rutine.

innla3

Hvor mange slike turer foretok du i desember av personlige grunner?
Innenlandske dagstur utenfor din daglige rutine.

Hvis innla3>0 => for hver reise

innla4_ - innla5_ repeteres for hver reise (maks 10 reiser). Tur [1-10]

innla4_

Tekst 1. ved flere reiser: Vi tar dagsturene i desember i tur og orden og starter med den første.

Tekst neste reiser: Vi fortsetter så med den ^[nr.] dagsturen

Innla4_

Hvor mye kostet reisen din?

Ta med både det du betalte for deg selv og det andre eventuelt betalte for deg.

Utgifter til kjøp av biler og leiligheter/feriehus skal ikke regnes med.

Innla5_

Hvilket fylke reiste du til?

3. Oslo

30. Viken

34. Innlandet

38. Vestfold og Telemark

42. Agder

11. Rogaland

46. Vestland

15. Møre og Romsdal

50. Trøndelag

18. Nordland

54. Troms og Finnmark (Romsa ja Finnmárku)

81. Svalbard

55. Utlandet

Innla6

Hvor mange av turene i mars var yrkesreiser?

Ta med både det du betalte for deg selv og det andre eventuelt betalte for deg.

Innenlandske dagstur utenfor din daglige rutine, steder du ikke besøker regelmessig.

Hvis innla6>0 => for hver reise

Innla4-innla5_ repeteres for hver reise (maks 10 reiser). Tur [1-10]

innla4_

Tekst 1. ved flere reiser: Vi tar dagsturene i desember i tur og orden og starter med den første.

Tekst neste reiser: Vi fortsetter så med den ^[nr.] dagsturen

Innla4b_

Hvor mye kostet reisen?

Ta med både det du betalte for deg selv og det andre eventuelt betalte for deg.

Utgifter til kjøp av biler og leiligheter/feriehus skal ikke regnes med.

Innla5

Innla5b_

Hvilket fylke reiste du til?

- 3. Oslo
- 30. Viken
- 34. Innlandet
- 38. Vestfold og Telemark
- 42. Agder
- 11. Rogaland
- 46. Vestland
- 15. Møre og Romsdal
- 50. Trøndelag
- 18. Nordland
- 54. Troms og Finnmark (Romsa ja Finnmárku)
- 81. Svalbard
- 55. Utlandet

DAGSREISER TIL UTLANDET

Nå skal jeg stille deg noen spørsmål om reiser til utlandet uten overnatting. Vi kaller disse reisene for dagsturer. Det kan både være reiser i forbindelse med jobb og på fritiden.

UtlTur

Har du vært på noen dagsturer til utlandet løpet av oktober, november eller desember?

- 1. Ja
- 2. Nei

Hvis UtlTur=2 - gå over til neste bolk.

Hvis UtlTur=1

UtlTurYrk1

Var noen av disse dagsturene i forbindelse med jobb?

- 1. Ja
- 2. nei

UtlTurFri1

Var noen av disse dagsturene på fritiden, som for eksempel en handletur?

- 1. Ja
- 2. nei

Hvis UtlTurYrk1=1

UtlTurYrk2

Nå skal jeg stille deg noen spørsmål om dagsturer til utlandet i forbindelse med jobb.

Hvor mange slike turer var du på i løpet av oktober, november og desember?

UtlTurYrk3

Hvor mange slike turer foretok du i desember?

Hvis UtlTurYrk3>0

UtlTurYrk4

Hvis Yrke1<2 Hvor mye kostet denne turen?

Hvis Yrke1>1 Hvor mye kostet alle turene i desember samlet?

Ta med utgifter til transport, mat og drikke og shopping.

_____ kr

Kun utgifter til IOs reise skal være med. Både utgifter IO har dekket og arbeidsgiver har dekket skal være med.

UtlTurYrk5

Hvis UtlTurYrk3<2

Kjøpte du noen varer på denne turen i desember som du tok med deg hjem?

Hvis UtlTurYrk3>1

Kjøpte du noen varer på disse turene i desember som du tok med deg hjem?

1. Ja

2. Nei

Hvis UtlTurYrk5=1

UtlTurYrk6

Hvor mye betalte du for disse varene?

_____ kr

Hvis UtlTurFri1=1

UtlTurFri2

Nå skal jeg stille deg noen spørsmål om dine dagsturer til utlandet på fritiden. Dette kan både være utflukter og handleturer.

Hvor mange slike turer var du på i løpet av oktober, november og desember?

Gren3

Hvor mange slike turer foretok du i desember?

Hvis Grens>0 => for hver reise

Gren4_

Tekst 1. ved flere reiser: Vi tar dagsturene i desember i tur og orden og starter med den første.

Tekst neste reiser: Vi fortsetter så med den ^[nr.] dagsturen

Hvilket land reiste du til?

1. Sverige

2. Danmark

3. Finland

4. Russland

5. Annet land

Hvis gren4_ = Sverige

*Gren5_

Hvilket sted i [Land]reiste du til?
Hvis IO har vært innom flere steder, oppgis navnet på
destinasjonsstedet, ev. lengste stoppested.
Trykk <Backspace> for å velge riktig sted
Hvis stedet ikke finnes på lista velg 'Annet sted' (kode 60).

Hvis Gren4_ = Danmark

GrensDK

Hvilket sted i Danmark reiste du til?
1. Fredrikshavn
2. Hirtshals
3. København
4. Annet sted i Danmark

Hvis Gren4_ = Finland

GrensSF

Hvilket sted i Finland reiste du til?
1. Kargasniemi
2. Kilpis
3. Naatamö
4. Nuorgam
5. Annet sted i Finland

Hvis 4500Gren5_ = annet sted eller GrensDK = annet sted eller GrensSF = annet
sted

Eller gren4_ = Russland eller gren4_ = annet land

Gren5s

Hvilket sted?

*Gren6_

Handlet du varer på denne turen?

1. Ja
2. Nei

Hvis Gren6=1

Gren7

Hvor mye handlet du varer for?

Ta bare med det IO selv betalte for. Det som ble betalt av andre skal ikke
tas med.

_____ kr

Gren8

Kjøpte du noen tjenester på denne turen, som for eksempel frisørtime,
tannlege time eller service på bil?

Ta med kun det du selv betalte for. Ikke ta med utgifter til underholdning
som

for eksempel fornøylesparker, konserter, kino osv.

1. Ja
2. Nei

Hvis Gren8=1

Gren9

Hvor mye brukte du på den tjenesten/de tjenestene?

_____ kr

HVIS IO HAR REIST PÅ FLERE TURER (GREN3<1) STILLES GREN-SPØRSMÅLENE FOR HVER TUR.

HOLDNING TIL BISTAND

Nå ønsker vi å stille deg noen spørsmål om din holdning til norsk bistand.

Nor1

Norge gir forskjellige former for hjelp til utviklingslandene i Asia, Afrika og Latin-Amerika. Er du for eller mot at Norge gir slik hjelp?

1) FOR

2) MOT

Nor2

I hvilken grad syns du at Norge burde endre fokus fra nasjonal bistand til globale fellesgoder som biologisk mangfold, klima samt fred og økonomisk stabilitet?

1) svært stor grad

2) ganske stor grad

3) Både/og

4) ganske liten grad

5) svært liten grad

Randomiserte versjoner av Nor2

Nor21

I hvilken grad syns du at Norge burde endre fokus fra nasjonal bistand til globale fellesgoder som biologisk mangfold, økonomisk stabilitet samt fred klima?

1) svært stor grad

2) ganske stor grad

3) Både/og

4) ganske liten grad

5) svært liten grad

Nor22

I hvilken grad synes du at Norge burde endre fokus fra nasjonal bistand til globale fellesgoder som klima, fred, økonomisk stabilitet og biologisk mangfold?

- 1) svært stor grad
- 2) ganske stor grad
- 3) Både/og
- 4) ganske liten grad
- 5) svært liten grad

Nor23

I hvilken grad synes du at Norge burde endre fokus fra nasjonal bistand til globale fellesgoder som Fred, klima, biologisk mangfold og biologisk mangfold?

- 1) svært stor grad
- 2) ganske stor grad
- 3) Både/og
- 4) ganske liten grad
- 5) svært liten grad

Nor24

I hvilken grad synes du at Norge burde endre fokus fra nasjonal bistand til globale fellesgoder som økonomisk stabilitet, biologisk mangfold, klima og fred?

- 1) svært stor grad
- 2) ganske stor grad
- 3) Både/og
- 4) ganske liten grad
- 5) svært liten grad

Nor2a I hvilken grad synes du at Norad burde fortsette å gi bistand til de fattigste landene i verden?

- 1) svært stor grad
- 2) ganske stor grad
- 3) Både/og
- 4) ganske liten grad
- 5) svært liten grad

Nor3

Mange av de fattigste bor ikke nødvendigvis i de ekstremt fattige landene, men i folkerike land som har hatt noenlunde økonomisk vekst. I hvilken grad syns du at Norge burde gi bistand til slike land?

- 1) svært stor grad
- 2) ganske stor grad
- 3) Både/og
- 4) ganske liten grad
- 5) svært liten grad

Hvis IO-nummeret er partall:

Nor3a

I statsbudsjettet er det satt av 38 milliarder kroner til bistand. Til sammenlikning er Folketrygdens utgifter på rundt 467 milliarder kroner. Synes du beløpet til bistand...

- 1) burde være større
- 2) er passe
- 3) burde være mindre
- 4) burde sløyfes helt

Hvis IO-nummeret er oddetall:

Nor3b

I statsbudsjettet er det satt av 38 milliarder kroner til bistand. Til sammenlikning er klima- og miljøvernbudsjettet på rundt 16,9 milliarder kroner. Synes du beløpet til bistand...

- 1) burde vært større
- 2) er passe
- 3) burde vært mindre
- 4) burde sløyfes helt

Nor5

Norsk bistand gis gjennom flere kanaler. Hva tror du gir den mest effektive bistanden: at den gis gjennom...

- 1) STATLIGE KANALER
- 2) FN
- 3) VERDENSBANKEN
- 4) FRIVILLIGE ORGANISASJONER
- 5) ØNSKER IKKE AT MAN GIR BISTAND

Nor6

Synes du Norge bør prioritere å gi...

- 1) NØDHJELP
- 2) LANGSIKTIG BISTAND
- 3) BEGGE DELER ER LIKE VIKTIG
- 4) ØNSKER IKKE AT MAN GIR BISTAND

Nor7

Har du inntrykk av at nødhjelpsaksjoner som Norge har deltatt i stort sett har gitt...

- 1) svært gode resultater
- 2) ganske gode resultater
- 3) Både/og
- 4) ganske dårlige resultater
- 5) svært dårlige resultater

Nor8

Har du inntrykk av at den langsiktige bistanden fra Norge stort sett har gitt...

- 1) svært gode resultater
- 2) ganske gode resultater
- 3) Både/og
- 4) ganske dårlige resultater
- 5) svært dårlige resultater

Nor8b

Kan du nevne navnet på noen organisasjoner, bedrifter eller statlige institusjoner som arbeider med forskjellige former for bistand? Nevn alle du vet om? **IKKE LES OPP, MEN MERK AV HVA IO SIER.**

- 1) FLYKTNINGERÅDET/FLYKTNINGEHJELPEN
- 2) KIRKENS NØDHJELP
- 3) Leger uten grenser
- 4) NORAD /DIREKTORATET FOR UTVIKLINGSSAMARBEID
- 5) NORSK FOLKEHJELP
- 6) PLAN / PLAN NORGE
- 7) REDD BARNA
- 8) RØDE KORS / NORGES RØDE KORS
- 9) UTENRIKSDEPARTEMENTET / UD
- 10) ANDRE

11) KJENNER INGEN

MMI7_2

Norad er Direktoratet for utviklingssamarbeid og skal blant annet bidra til mer effektiv norsk bistand.

I hvilken grad opplever du at Norad forvalter bistandsmidlene effektivt? I...

- 1) svært stor grad
- 2) ganske stor grad
- 3) Både/og
- 4) ganske liten grad
- 5) svært liten grad

MMI7_3

I hvilken grad opplever du at det sørges for god kvalitet på det norske bistandsarbeidet? I...

- 1) svært stor grad
- 2) ganske stor grad
- 3) Både/og
- 4) ganske liten grad
- 5) svært liten grad

MMI7_4

I hvilken grad opplever du at Norad sløser med bistandsmidler? I...

- 1) svært stor grad
- 2) ganske stor grad
- 3) Både/og
- 4) ganske liten grad

5) svært liten grad

Nor9a

Synes du det er riktig av norske myndigheter å stille betingelser til de landene som skal få bistand fra Norge?

1) Ja

2) Nei

Nor9b

Synes du det er riktig at utviklingsland har det fulle ansvar for gjennomføring av utviklingsprosjekter i eget land?

1) Ja

2) Nei

Nor11a

Hvor interessert er du i stoff om utviklingsland og bistand i media? Er du...

1) svært interessert

2) en del interessert

3) litt interessert

4) ikke interessert

Nor11b

Synes du massemediene stort sett gir et riktig bilde av situasjonen i utviklingslandene?

1) ja

2) nei

Hvis Nei i NOR11b

Nor11b2

Synes du at reportasjene gir et for negativt eller for positivt bilde av situasjonen i utviklingslandene?

- 1) FOR NEGATIVT
- 2) FOR POSITIVT

Nor12

Alt i alt, opplever du at norsk bistand gir...

- 1) svært gode resultater
- 2) ganske gode resultater
- 3) Både/og
- 4) ganske dårlige resultater
- 5) svært dårlige resultater

Nor4a

Norske myndigheter har utviklingssamarbeid med en del utviklingsland. Kjenner du navnet på noen av disse landene?

- 1) Ja
- 2) Nei

Hvis ja:

Nor4b

Kan du nevne et land som Norge gir bistand til?

1. AFGHANISTAN
2. ANGOLA
3. BANGLADESH
4. BOLIVIA
5. BOSNIA-HERCEGOVINA
6. BOTSWANA
7. BRASIL
8. BURMA/MYANMAR
9. ETIOPIA
10. ERITREA
11. GUATEMALA
12. GUYANA
13. INDIA

14. *INDONESIA*
15. *KAMBODSJA*
16. *KASAKHSTAN*
17. *KENYA*
18. *KIRGISISTAN*
19. *KONGO/ D.R. KONGO*
20. *KOSOVO*
21. *LAOS*
22. *MADAGASKAR*
23. *MALAWI*
24. *MALI*
25. *MOSAMBIK*
26. *NAMIBIA*
27. *NEPAL*
28. *NICARAGUA*
29. *NIGER*
30. *NIGERIA*
31. *PALESTINSKE OMRÅDER/PALESTINA*
32. *PAKISTAN*
33. *POLEN*
34. *RUSSLAND*
35. *SOMALIA*
36. *SRI LANKA*
37. *SUDAN*
38. *SØR-SUDAN*
39. *SØR-AFRIKA*
40. *TANZANIA*
41. *UGANDA*
42. *ZAMBIA*
43. *ZIMBABWE*
44. *VIETNAM*
45. *ANDRE*

Hold 1

Hvor stor kjennskap har du til FNs bærekraftsmål?

1. Kjenner ikke i det hele tatt.
2. Kjenner kun til navnet.
3. Har noe kjennskap.
4. Har en god del kjennskap.
5. Har stor kjennskap.

Hvis Hold1=2,3,4,5

Hold 2

FNs bærekraftsmål ble lansert 1.januar 2016. Innen hvilket år skal målene være nådd?

1. 2020
2. 2030
3. 2050
4. 2100

Hvis Hold1=2,3,4,5

Hold 3

Hvor mange bærekraftsmål er det?

1. 5
2. 8
3. 17
4. 30

VEDFYRING

ALLE

Ved1 Så noen spørsmål om vedforbruk.

Har du/dere fyrst med ved i boligen din/deres i løpet av 2021?

Ja

Nei (gå til vak2a)

HVIS Ved1 = JA

*Ved2

Fyrer du/dere mest i:

I tvilstilfeller, dvs. at det er peis med dører som kan åpnes og lukkes, er vi ute etter om det fyres mest med dørene åpne (=åpen peis) eller lukket (=lukket peis)

1. Åpen peis
2. Lukket ildsted. Inkludert lukket peis, peisovn, vedovn eller kakkelovn
3. eller noe annet?

HVIS Ved2 = ANNET

Ved2Sp Spesifiser ildsted

HVIS Ved2 ≠ ÅPEN PEIS

Ved2a

Hvor gammelt er ildstedet? Er den fra...

1. før 1940
2. perioden 1940-1989
3. perioden 1990-1997
4. 1998 eller senere

Ved3

Nå følger noen spørsmål om hvor mye ved du/dere har brukt i løpet av 2020?

Dersom forbruk oppgis i mål: 1 mål=1 favn eller 3 ganger 1000 liters sekker.

Flere svar mulig.

Først vil vi vite om du kan oppgi vedforbruket i:

1. Sekker
2. Favner

3. Stabler

HVIS Ved3 = SEKKER

Ved5

Var dette 40 liters, 60 liters, 80 liters, 100 liters eller 1000 liters sekker?

Dersom sekkene er kjøpt på bensinstasjon, er det ofte snakk om 40-liters sekker. Dersom sekkene er kjøpt fra en bonde eller vedforhandler, er vanlig sekkestørrelse 6 til 80 liter.

Flere svar mulig

1. 40 Liter
2. 60 Liter
3. 80 Liter
4. 100 Liter
5. 1000 Liter
6. Annen sekkestørrelse

HVIS Ved5 = 'Annen sekkestørrelse

Ved5Ann

Hvilken annen sekkestørrelse?

Oppgi i liter

HVIS Ved5 = 40 LITER

Ved4a

Hvor mange 40 liters sekker ved har du/dere brukt i boligen i løpet av 2021?

Bruk punktum som desimalskilletegn - Ved hele sekker trenger du ikke å skrive inn desimal.

HVIS Ved5 = 60 LITER

Ved4b

Hvor mange 60 liters sekker ved har du/dere brukt i boligen i løpet av 2021?

Bruk punktum som desimalskilletegn - Ved hele sekker trenger du ikke å skrive inn desimal.

HVIS Ved5 = 80 LITER

Ved4c

Hvor mange 80 liters sekker ved har du/dere brukt i boligen i løpet av 2021?

Bruk punktum som desimalskilletegn - Ved hele sekker trenger du ikke å skrive inn desimal.

HVIS Ved5 = 100 LITER

Ved4d

Hvor mange 100 liters sekker ved har du/dere brukt i boligen i løpet av 2021?

Bruk punktum som desimalskilletegn - Ved hele sekker trenger du ikke å skrive inn desimal.

HVIS Ved5 = 1000 LITER

Ved4e

Hvor mange 1000 liters sekker ved har du/dere brukt i boligen i løpet av 2021?

Bruk punktum som desimalskilletegn - Ved hele sekker trenger du ikke å skrive inn desimal.

Hvis Ved5 = Annen sekkestørrelse

Ved4f

Hvor mange [Sekkestørrelser i Ved5] har du/dere brukt i boligen i løpet av 2021?

HVIS Ved3 = FAVNER

Ved6

Hvor mange favner ved har du/dere brukt i boligen i løpet av 2021?
1 favn = 2,4 kubikkmeter eller 24 sekker på 100 liter. Bruk av inntil 2 desimaler er mulig - Husk da å skille med punktum. Ved hele favner trenger du ikke å skrive inn desimaler.

HVIS Ved3 = VEDSTABEL

Ved7a

Hvor bred var vedstabelen du/dere brukte? Vedstabelens bredde i centimeter
Hvis vedstabelen er stablet i flere rekker skal man regne alle rekkene

Ved7b

Hvor høy var vedstabelen du/dere brukte?
Vedstabelens høyde i centimeter

Ved7c

Hvor lange var vedkubbene i stabelen?
Vedstabelens lengde i centimeter

VEDFYRING I FRITIDSBOLIGER

VedFr1

Har DU/DERE benyttet en fritidsbolig i løpet av 2021?
Ja
Nei

Hvis VedFr1= Nei → FERDIG

Hvis VedFr1=Ja

VedFr2

Har DU/DERE fyrte med ved i en fritidsbolig i løpet av 2021?
Ja
Nei

Hvis VedFr2= Nei → FERDIG

Hvis VedFr2= Ja

VedFr3

Har DU/DERE benyttet flere fritidsboliger i løpet av 2021?
Ja
Nei

Hvis VedFr3=Ja

Svar for den fritidsboligen hvor det ble fyrte mest med ved

VedFr4

Er det mulighet for elektrisk oppvarming i fritidsboligen?
VI SPØR IKKE OM DET ER MULIG Å FÅ LAGT INN STRØM, MEN OM DET FAKTISK BRUKES TIL OPPVARMING.
Ja
Nei

VedFr8

Fyrte DU/DERE mest i:

1. Åpen peis
2. Lukket ildsted, INKL LUKKET PEIS, PEISOVN, VEDOVN ELLER ANNEN OVN FOR FAST BRENSSEL
3. Annet

I TVILSTILFELLER, DVS AT DET ER PEIS MED DØRER SOM KAN ÅPNES OG LUKKES, ER VI UTE ETTER OM DET FYRES MEST MED DØRENE ÅPNE (=ÅPEN PEIS) ELLER LUKKET (=LUKKET PEIS)

Hvis VedFr8 = Annet

VedFr8Sp

Spesifiser ildsted

Hvis VedFr8 ≠ 1 (ikke åpen peis)

VedFr9

Tror du ildstedet er mer enn 10 år gammelt?

Ja

Nei

VedFr10

Nå følger noen spørsmål om hvor mye ved DU/DERE har brukt i fritidsboligen i løpet av 2020.

Først vil vi vite om du kan oppgi vedforbruket i:

1. Sekker
2. Favner
3. Stabler

Hvis VedFr 10 = Sekker

VedFr11

Var dette 40 liters, 60 liters, 80 liters, 100 liters eller 1000 liters sekker?

DERSOM SEKKENE ER KJØPT PÅ BENSINSTASJON, ER DET SNAKK OM 40-LITERS SEKKER. DERSOM SEKKENE ER KJØPT FRA EN BONDE ELLER VEDFORHANDLER, ER VANLIG SEKKESTØRRELSE 60 TIL 80 LITER.

1. 40 LITER
2. 60 LITER
3. 80 LITER
4. 100 LITER
5. 1000 LITER
6. ANNEN SEKKESTØRRELSE

HVIS Ved5 = 'Annen sekkestørrelse

VedFr11s

Hvilken annen sekkestørrelse?

OPPGI I LITER

Hvis VedFr11 = 40 liter

VedFr12a

Hvor mange 40 liters sekker ved har DU/DERE brukt i fritidsboligen i løpet av 2021? BRUK PUNKTUM SOM DESIMALSKILLETEGN - VED HELE SEKKER TRENGER DU IKKE Å SKRIVE INN DESIMAL.

Hvis VedFr11 = 60 liter

VedFr12b

Hvor mange 60 liters sekker ved har DU/DERE brukt i fritidsboligen i løpet av 2021?

BRUK PUNKTUM SOM DESIMALSKILLETEGN - VED HELE SEKKER TRENGER DU IKKE Å SKRIVE INN DESIMAL.

Hvis VedFr11 = 80 liter

VedFr12c

Hvor mange 80 liters sekker ved har DU/DERE brukt i fritidsboligen i løpet av 2021?

BRUK PUNKTUM SOM DESIMALSKILLETEGN - VED HELE SEKKER TRENGER DU IKKE Å SKRIVE INN DESIMAL.

Hvis VedFr11 = 100 liter

VedFr12d

Hvor mange 100 liters sekker ved har DU/DERE brukt i fritidsboligen i løpet av 2021?

BRUK PUNKTUM SOM DESIMALSKILLETEGN - VED HELE SEKKER TRENGER DU IKKE Å SKRIVE INN DESIMAL.

Hvis VedFr11 = 1000 liter

VedFr12e

Hvor mange 1000 liters sekker ved har DU/DERE brukt i fritidsboligen i løpet av 2021?

BRUK PUNKTUM SOM DESIMALSKILLETEGN - VED HELE SEKKER TRENGER DU IKKE Å SKRIVE INN DESIMAL.

Hvis VedFr 10 = Favner

VedFr13

Hvor mange favner ved har DU/DERE brukt i fritidsboligen i løpet av 2021?

1 FAVN = 2,4 KUBIKKMETER ELLER 24 SEKKER PÅ 100 LITER. BRUK AV INNTIL 2 DESIMALER ER MULIG - HUSK DA Å SKILLE MED PUNKTUM. VED HELE FAVNER TRENGER DU IKKE Å SKRIVE INN DESIMALER.

Hvis VedFr 10 = Stabler stilles (VedFr14a - VedFr14c)

VedFr14a

Hvor bred var vedstabelen DU/DERE brukte?

VEDSTABELENS BREDDEN I CENTIMETER

VedFr14b

Hvor høy var vedstabelen DU/DERE brukte?

VEDSTABELENS HØYDE I CENTIMETER

VedFr14c

Hvor lange var vedkubbene DU/DERE brukte?

VEDKUBBENES LENGDE I CENTIMETER

VedFr15

Til slutt, i hvilket fylke ligger fritidsboligen?

- 3. Oslo
- 30. Viken
- 34. Innlandet
- 38. Vestfold og Telemark
- 42. Agder
- 11. Rogaland
- 46. Vestland
- 15. Møre og Romsdal
- 50. Trøndelag
- 18. Nordland
- 54. Troms og Finnmark (Romsa ja Finnmárku)
- 81. Svalbard
- 55. Utlandet

Hvis VedFr15= vet ikke

VedFr15a

Hvor ligger fritidsboligen?
(Mulighet for å skrive inn stedsnavn)

RUSVANER

Tob1

Så kommer det noen spørsmål om røyking.
Hender det at du røyker?
Dette inkluderer kun tobakksholdige produkter, ikke e-sigaretter.
Ja
Nei

Hvis Tob1 = Ja

Tob2

Røyker du daglig eller av og til?
1. Daglig
2. Av og til

Hvis Tob1 = Nei

Tob3

Har du noen gang røykt daglig eller av og til?
HVIS IO BÅDE HAR SNUST DAGLIG OG AV OG TIL, KRYSS AV FOR DAGLIG
1. Ja, daglig
2. Ja, av og til
3. Nei

Tob60

Bruker du snus daglig, av og til eller aldri?
1. Daglig
2. Av og til
3. Aldri

Hvis Tob60=3

Tob61

Har du noen gang brukt snus daglig eller av og til?
HVIS IO BÅDE HAR SNUST DAGLIG OG AV OG TIL, KRYSS AV FOR DAGLIG
1. Ja, daglig
2. Ja, av og til
3. Nei

TobE

Bruker du e-sigaretter daglig, av og til eller aldri?
1. Daglig
2. Av og til
3. Aldri

Drukket_1

Så går vi over til noen spørsmål om alkohol. Vi tenker her på alle alkoholholdige drikker som øl, vin, brennevin, rusbrus m.v.

Har du drukket alkohol i løpet av de siste 12 måneder?
Ja
Nei -> Can_6

Hvis Drukket_1 = Ja

Drukket_2

I løpet av de siste 12 måneder, vil du si du har drukket alkohol stort sett daglig, ukentlig, månedlig eller sjeldnere?

1. Daglig
2. Ukentlig
3. Månedlig
4. Sjeldnere enn månedlig

Hvis Drukket_2 = 2 (ukentlig)

Drukket_2a

I løpet av de siste 12 måneder, vil du si du har drukket alkohol 4-5 dager i uken, 2-3 dager i uken eller omtrent en dag i uken?

1. 4-5 dager i uken
2. 2-3 dager i uken
3. omtrent en dag i uken

Hvis Drukket_2 = 3 (månedlig)

Drukket_2b

I løpet av de siste 12 måneder, vil du si du har drukket alkohol flere enn tre dager i måneden, 2-3 dager i måneden eller omtrent en dag i måneden?

1. Flere enn tre dager i måneden
2. 2-3 dager i måneden
3. omtrent en dag i måneden

Hvis Drukket_2 = 4 (sjeldnere enn månedlig)

Drukket_2c

I løpet av de siste 12 måneder, vil du si du har drukket alkohol flere enn tre dager, 2-3 dager eller omtrent en dag?

1. Flere enn tre dager
2. 2-3 dager
3. omtrent en dag

Beruset

I løpet av de siste 12 måneder, hvor ofte har du drukket så mye alkohol at du har følt deg tydelig beruset? Vil du si stort sett daglig, ukentlig, månedlig, sjeldnere enn månedlig eller aldri

1. Daglig
2. Ukentlig
3. Månedlig
4. Sjeldnere enn månedlig
5. Aldri

Hvis Beruset=2

Beruset_1

I løpet av de siste 12 måneder, vil du si du har følt deg tydelig beruset 4-5 dager i uken, 2-3 dager i uken eller omtrent en dag i uken?

1. 4-5 dager i uken
2. 2-3 dager i uken
3. omtrent en dag i uken

Hvis Beruset=3

Beruset_2

I løpet av de siste 12 måneder, vil du si du har følt deg tydelig beruset flere enn tre dager i måneden, 2-3 dager i måneden eller omtrent en dag i måneden?

1. flere enn 3 dager i måneden
2. 2-3 dager i måneden
3. omtrent en dag i måneden

Hvis Beruset=4

Beruset_3

I løpet av de siste 12 måneder, vil du si du har følt deg tydelig beruset flere enn tre dager, 2-3 dager eller omtrent en dag?

1. flere enn 3 dager
2. 2-3 dager
3. omtrent en dag

Can_6

Nå kommer noen spørsmål om cannabisbruk.

Har du prøvd eller brukt cannabis i løpet av de siste 12 måneder?

Cannabis inkluderer hasj, marihuana, cannabisolje, skunk og sensimilla.

1. Ja
2. Nei

Hvis Can_6 = 1

Can_9

Hvor mange ganger har du brukt cannabis de siste 12 måneder?

En gang tilsvarer én joint/pipe, to ganger tilsvarer to jointer/piper og så videre.

1. 1-5 ganger
2. 6-10 ganger
3. 11-50 ganger
4. Mer enn 50 ganger

ARBEIDSFORHOLD

Arb1

Vi går så over til noen spørsmål om arbeid.

Utførte du inntektsgivende arbeid i minst 1 time i forrige uke?

Regn også med arbeid som familiemedlem uten fast avtalt lønn på gårdsbruk, i forretning og i familiebedrift ellers.

JA/NEI

Hvis Arb1 = Nei:

Arb1b

Har du inntektsgivende arbeid som du var borte fra i forrige uke?

JA/NEI

Hvis Arb1 = Ja eller Arb1b = Ja

*Arb2

Hvor mange timer arbeider du vanligvis i uka i inntektsgivende arbeid? Vi ønsker å vite samlet arbeidstid for hovedarbeid og eventuelt biyrke. Regn med overtidstimer, men ikke timer som skal avspaseres.

Halve timer rundes oppover. For eksempel registreres 37,5 timer som 38.:0..x

*Arb3

De følgende spørsmålene gjelder IOs hovedyrke.

Er den virksomheten du arbeider i...

1. et personlig eid firma,
2. et aksjeselskap, organisasjon eller lignende,
3. kommunal virksomhet,
4. fylkeskommunal virksomhet,
5. eller statlig virksomhet?

*Arb4

Hvilken næring tilhører virksomheten?

Plasser IO i den næringen du mener passer best. Hvis du ikke finner noe som passer, marker med <10> for annen næring og spesifiser i neste spørsmål.

1. Jordbruk, skogbruk, fiske og fangst
2. Bergverk og industri
3. Bygg og anlegg
4. Varehandel, transport, overnatting og servering
5. Informasjon og kommunikasjon
6. Finansiering og forsikring
7. Omsetning og drift av fast eiendom
8. Forretningsmessig tjenesteyting
9. Offentlig administrasjon og forsvar, undervisning, helse- og sosialtjenester
10. Andre næringer / Annen tjenesteyting

Hvis Arb4 = 10

Arb4Sp

Hvilken annen næring er dette?

*Arb5

Hva er ditt hovedyrke i denne virksomheten?

Arb5_Kod

TRYKK <BACKSPACE> FOR Å VELGE YRKESKODE

Arb5b

Har du en ledende stilling?

1. Ja
2. Nei

Hvis Arb4 = 3, 4, eller 5 -> Arb6 kodes til <2> ansatt, ellers stilles Arb6.

Arb6

Arbeider du i ditt hovedyrke som...

1. selvstendig
2. ansatt
3. eller som familiemedlem uten fast avtalt lønn

Arb7

Mottar du for tiden noen form for pensjon?

Dette kan være AFP eller annen førtidspensjon, alderspensjon, etterlattepensjon eller uførepensjon

1. Ja
2. Nei

Hvis Arb7 = Ja

Hvis alder > 60 år.

*Arb7a

Mottar du AFP eller annen førtidspensjon?

1. Ja
2. Nei

*Arb7b

Hvis alder > 51 år.

Mottar du vanlig alderspensjon?

1. Ja
2. Nei

*Arb7c

1. Ja

2. Nei

*Arb7d

Mottar du uførepensjon?

1. Ja

2. Nei

Hvis Siv = 1 eller 2 kodes Arb7e direkte til <2> Nei. Ellers stilles spørsmålet.

Arb7e

Mottar du overgangsstønad til enslige forsørgere?

1. Ja

2. Nei

Arb7f

Går du på skole eller studerer i minst 10 timer pr. uke?

1. Ja

2. Nei

Arb7g

Har du vært arbeidsledig de tre siste månedene?

1. Ja

2. Nei

Hvis IO er eldre enn 28 år kodes Arb7h direkte til <2> Nei.

Arb7h

Er du for tiden inne til førstegangsmilitærtjeneste?

1. Ja

2. Nei

IF ((Arb1=JA) OR (Arb1b=JA)) AND SpmRoyk.Tob1 = JA

TobArb1

Røyker du vanligvis på jobb i løpet av en arbeidsdag?

1. Ja

2. Nei

Hvis TobArb1 = 1

TobArb2

Hvor mange sigaretter røyker du vanligvis på jobb i løpet av en arbeidsdag?

Regn med både fabrikklagede og hjemmerullede.

Dersom IO sier at han ikke røyker sigaretter, trykk <Enter> og bekreft i neste spørsmål.

:0..x

IF ((Arb1=JA) OR (Arb1b=JA))

TobArb3

Hvor mange timer daglig tilbringer du innendørs hvor noen røyker på arbeidsplassen din?

1. Mer enn 5 timer

2. 1 - 5 timer

3. Mindre enn en time hver dag

4. Nesten aldri

5. Aldri

Arb8

Nå skal jeg stille deg et spørsmål om husarbeid. Som husarbeid regner vi aktiviteter som matlaging, rengjøring, vask og stell av tøy, men ikke pass av barn eller syke. Tid til innkjøp av matvarer regnes ikke med.

Omtrent hvor mange timer bruker du vanligvis til husarbeid per uke? Er det..

1. Under 5 timer

2. 5-9 timer

3. 10-19 timer
4. 20-29 timer
5. 30-39 timer
6. eller 40 timer og over?

INNTTEKT

EgenInn

Nå kommer det et spørsmål om din brutto inntekt. Med brutto inntekt mener vi inntekt før skatt og fradrag er trukket fra.

Hvor stor var din egen brutto inntekt i 2021?

Hvis IO har problemer med å svare, be om et anslag. Hvis ingen inntekt, marker med 0.

:0..x

Hvis det er flere i husholdningen.

HusInn

Hva vil du anslå husholdningens samlede brutto inntekt til i 2021?

Hvis IO har problemer med å svare, be om et anslag. Hvis ingen inntekt, marker med 0.

:0..x

STEMMEGIVNING

Parti

Helt til sist et spørsmål om stemmegivning.

Hvilket parti ville du stemt på dersom det var stortingsvalg i morgen?

1. Rødt
2. Sosialistisk venstreparti
3. Arbeiderpartiet
4. Senterpartiet
5. Kristelig folkeparti
6. Venstre
7. Høyre
8. Fremskrittspartiet
9. Miljøpartiet de grønne
10. Felleslister/andre lister
11. Stemmer ikke
12. Blankt
13. Ikke stemmerett

Vedlegg L: Spørreskjema andre kvartal

Reiseundersøkelse

2. kvartal 2022

Arbeidsordrenummer: 3012401

Spørreskjema

Innhold

HUSHOLDNING	72
REISER - med minst en overnatting	74
INNENLANDSKE DAGSTURER	77
DAGSREISER TIL UTLANDET	79
VEDFYRING	82
INFLUENSAVAKSINE	84
KULTURMINNER	88
ARBEIDSFORHOLD	88
INNTEKT	91
STEMMEGIVNING	91

Innled

Registrer om du skal starte intervjuet eller registrere en overføring, frafall eller avgang.

1. Start intervju
2. Frafall
3. Overføring til annen intervjuer
4. Avgang

Samtykke1

Registrer om IO har lest informasjonen vi har sendt eller fått informasjonen referert og samtykker i å delta

1. IO har mottatt utsendingen og samtykker i å delta
2. IO har fått referert informasjonen og samtykker i å delta
3. Ingen av delene

*Tettbygd

Bor du i et tettbygd strøk? Med tettbygd mener vi at det bor minst 200 personer der, og at avstanden mellom husene stort sett er under 50 meter.

JA/NEI

Hvis Tettbygd=JA

*Tettsted

Bor du i et tettsted eller en by med...

1. under 2000 personer
2. mellom 2000 og 20 000 personer
3. mellom 20 000 og 100 000
4. 100 000 personer eller flere

HUSHOLDNING

*Siv

Er du gift eller samboer?

1. Ja, gift/registrert partner
2. Ja, samboer
3. Nei

Hvis Siv = 2 eller 3

*SivilStand

Hva er din sivilstand? Her skal du registrere IOs formelle sivilstand.

1. Ugift
2. Gift/registrert partner
3. Enke/enkemann/gjenlevende partner
4. Separert/separert partner
5. Skilt/skilt partner

*AntPers

Vi vil gjerne ha en oversikt over de personer som tilhører husholdningen. Til husholdningen regner vi alle personer som er fast bosatt i boligen, og som har felles matbudsjett. Personer som er fast bosatt i boligen, men som er borte fra hjemmet, f.eks. på grunn av arbeid skal regnes med.

Hvor mange personer er det husholdningen din? Regn også med IO selv.
:1..x

Hvis Antpers>1 stilles spørsmålene kjønn, Fodtaar og Slekt for hvert husholdningsmedlem utenom IO

Kjonn

Hvis Antpers=2:

For det andre husholdningsmedlemmet vil vi gjerne at du nevner personens kjønn, fødselsår og familieforhold til deg.

Hvis Antpers>2:

For hvert husholdningsmedlem utenom deg selv, vil vi gjerne at du nevner personenes kjønn, fødselsår og familieforhold til deg. Vi begynner med den eldste i husholdningen.

Er dette en mann eller en kvinne?

1. Mann
2. Kvinne

FodtAar

Hvilket år er [hun/han] født?

*Slekt

Hvilket familieforhold har [hun/han] til deg?

- 1.
2. Ektefelle
3. Samboer
4. Sønn/datter
5. Stesønn/datter
6. Søsken/halvsøsken
7. Stesøsken
8. Foreldre
9. Steforeldre
10. Svigerforeldre
11. Svigersønn/-datter
12. Besteforeldre
13. Barnebarn
14. Annen slektning av IO
15. Annen ikke-slektning

BoksKlar

Husholdningen består altså av ^Antpers 'antall' personer

Er husholdningsboksen ferdig utfylt nå?

JA/NEI

Hvis Antpers=1 'kun IO i husholdningen'

Siden husholdningen bare består av IO, er det ingen kartlegging av IO

Bekreft at dette er riktig ved å svare Ja her?

JA/NEI

*AndrBarn

Har du barn som ikke tilhører husholdningen? Her registreres bare barn som ikke er med i husholdningsoversikten.

JA/NEI

AndrBarnd

Vi vil da gjerne vite hvor mange, og om det er døtre eller sønner. Hvor mange døtre har du som ikke tilhører husholdningen?

:0..x

AndrBarns

.. og hvor mange sønner som ikke tilhører husholdningen?

:0..x

REISER – med minst en overnatting

Alle

*Reis1

Nå ønsker vi å stille noen spørsmål om eventuelle reiser med overnatting du har vært på i januar, februar og mars.

Hvor mange reiser med minst én overnatting hadde du i denne perioden? Ta med både ferie- og fritidsreiser, yrkes- og forretningsreiser.

:0..x

Hvis Reis1 >= 1 '1 eller flere reiser' stilles (Reis2-Reis5)

For hver reise:

*Reis2_

Hvilken dato startet du [den/den første/den neste reisen]?

Velg dato fra kalenderen.

Hvis IO ikke husker eksakt dat0: Starten av mnd = 05 Midten av mnd = 15 og slutten av mnd = 2515

*Reis3_

Var hovedformålet med denne reisen en ferietur, besøk hos venner og slektninger, en annen form for privat reise, eller var det en yrkes- eller forretningsreise?

1. Ferietur
2. Besøk hos venner eller slektninger
3. Annen privat reise (helse, pilegrimsreiser etc.)
4. Yrkes- eller forretningsreise

Reis4_

Hvor mange overnattinger hadde du på denne reisen?

:1..x

*Reis5_

Hvor gikk reisen hen?

1. I Norge
2. I utlandet
3. Både i Norge og i utlandet

Hvis Reis5= 2 eller 3

Reis5c

Hvilket land gikk reisen til?

Velg land fra rullegardinen. England, Skottland og Wales kodes som Storbritannia.

Reis5b

LAND

Hvis Reis5=3

Reis5d

Hvor mange av overnattingene på utenlandsreisen var i Norge?

*Reis6

Hvordan overnattet du?

Hvis flere overnattingssteder, velg det som samsvarer med hovedformålet med reisen.

1. Egen feriebolig, inkludert leid på åremål eller timeshare

2. Overnattet hos venner eller familie gratis (både hjemme, på hytta eller i ferieleiligheten)
3. Leid rom i hus eller leid privateid feriebolig (Airbnb, Novasol, Finn og andre annonser)
4. Hotell og lignende losji (leilighetshotell, pensjonat, gjestgiveri, kro, motell, fjellstue, bed and breakfast)
5. Campingplass (campingvogn, bobil, telt)
6. Hytte på campingplass
7. Vandrerrhjem, leid hytte eller leilighet med selvhushold, ubemannet turisthytte
8. Annen leid innkvartering: Fritidsbåt i marina, ferge/cruiseskip, tog, internat/studenthjem, firmahytte eller leilighet, helseinstitusjon, sykehus hotell osv.
9. Annen gratis overnatting: Fritidsbåt, telt, campingvogn, bobil på ikke organiserte steder

ReisA

Hva var viktigste transportmåte på reisen?

1. Fly (inkludert helikopter)
2. Personbil, motorsykkel, bobil osv.
3. Turbuss
4. Rutebuss
5. Tog
6. Båt, ferge, cruiseskip
7. Fritidsbåt
8. Annet (til fots, på ski, sykkel etc.)

ReisAa

Var bilen/motorsykkelen/bobilen...

1. Privat eid (inkludert leaset eller lånt av f.eks. venner eller foreldre)
2. Leid (inkludert bilkollektiver)

ReisA1 Hvis Reise3_ = 1;

Var reisen i hovedsak

1. reise til en storby
2. reise ved sjøen
3. reise ut på landet
4. et cruise
5. reise på fjelltur
6. annet

Hvis *Reis3_ = 1 eller *Reis3_ = 2 stilles ReisB

ReisB

Reiste du med barn?

1. Ja
2. Nei

Hvis *Reis3 = 1[Ferietur], 3[Annen privat reise]

Reis7ala

Var reisen en pakketur?

En pakketur er en organisert reise som består av for eksempel overnatting, transport, servering, guiding, underholdning mv. Minst 2 av tjenestene nevnt, må være inkludert.

1. Ja
2. Nei

Innledning spørsmål utgifter:

Nå går vi over til spørsmål om utgifter på denne reisen. I disse spørsmålene er vi ute etter utgifter som gjelder for deg. Ikke inkluder det du har betalt for andre, men inkluder det andre har betalt for deg.

Hvis IO for eksempel betalt for middag for hele familien på 4 personer, skal utgiften deles på fire slik at bare utgifter som gjelder IO er med. Alle beløpet skal oppgis i norske kroner.

Hvis Reis7a1a = 1

Reis7a1_

Hvor mye kostet pakketuren?

Hvis = Reis7a1a = 2

Reis7a1_

0 kr

REIS7A FILTER:

I TILLEGG TIL DET SOM VAR INKLUDERT I PAKKETUREN, HVOR MYE BRUKTE DU PÅ TRANSPORT

Hvis = Reis7a1a = 2 (stilles spm. som under)

Reis7a

Hvor mye brukte du på... transport? For eksempel fly, båt, tog eller buss.

Reis7b

Hvor mye brukte du på... ..overnatting?

Både på reisemålet og evt. på reisen til og fra.

Reis7c

Hvor mye brukte du på... mat og drikke?

Reis7e

Hvor mye brukte du på... tjenester, som for eksempel til inngangsbilletter, parkeringsavgifter, frisør, tannlege, spa osv.

Reis7d

Hvor mye brukte du på... varer, som for eksempel klær, kosmetikk, sportsutstyr, møbler, suvenirer, leker, bøker, og verdigjenstander som kunst, biler, båter osv.

Hvis Reis7d = større enn 0

Reis7d1_

Av beløpet brukt på varer (^Reis7d), hvor mye brukte du på verdigjenstander som var ment som en investering? Dette kan være kunst, vin, en dyr klokke eller andre varer som ikke taper seg i verdi

Hvis *Reis7d er større enn 6 000

Reis7d2aa

Av beløpet brukt på varer (^Reis7d), hvor mye brukte du på bruksgjenstander som biler, båter, møbler, IT-utstyr, hvitevarer, verktøy som kostet mer enn 6 000 kroner per gjenstand?

Hvis *Reis7d er større enn 0

Reis7d2ab

Av beløpet brukt på varer (^Reis7d), hvor mye brukte du på ...varer med lang levetid som fritidsutstyr, møbler og IT-utstyr som kostet mindre enn 6 000 kroner per gjenstand?

Reis7f

Når vi summerer alle utgiftene du har oppgitt kommer vi frem til at turen din kostet [] kroner. Stemmer dette?

- 3. Ja
- 4. Nei

Hvis Reis7f=1, summer Reis7a1_, Reis7a, Reis7b, Reis7c, Reis7d og Reis7e
Reis7

[] kroner

Hvis Reis7f=2
Reis7fa

Var det beløp for pakketur, transport, overnatting, mat og drikke, varer eller tjenester som ikke stemte?

Gå tilbake og rett beløpene som ikke stemmer.

- 3. Retter opp tallene
- 4. Ikke mulig å få tallene riktig

*Reis7f

Når vi summerer alle utgiftene du har oppgitt kommer vi frem til at turen din kostet [] kroner. Stemmer dette?

- 3. Ja
- 4. Nei

SÅ LENGE REIS7F=2 STILLES REIS7FA.

Hvis *Reis3= 4[Forretningsreise]

Reis7a0_

Hvor mye av dette beløpet (^Reis7d) ble dekket av arbeidsgiver?

For alle

*Reis8

Hvis ikke flere like turer - trykk <Enter>

Har IO vært på flere helt like turer? Oppgi i så fall antall i tillegg til denne.

Med like turer menes at hovedformål, antall overnattinger, reisemål, overnattingsmåte og pris må være lik, f.eks. hvis IO reiser på hytta si mange helger!

Du fyller i så fall bare ut startdato for de andre reisene av samme slag - Trykk bare <End> mellom hver.

Videre2

Trykk <1> for å fortsette

INNENLANDSKE DAGSTURER

Alle

*Innla1

Nå følger noen spørsmål om innenlandske dagsturer. Reiste du på dagstur utenom din daglige rutine i perioden 1. januar til 31. mars?

Ja/Nei

Dagsreiser skal ha en varighet på minst 3 timer.
Reisetiden frem og tilbake skal ikke regnes med.

Dagsturer i Norge skal starte fra din bopel og er uten overnatting.

Formålet kan være både fritid og ikke fritid, men dagsturene skal ikke være regelmessige turer. Pendling og transport i daglig virke er altså ikke med.

Hvis innla1=JA

Hvis innla1=NEI gå til Reis1

*innla2

Hvor mange slike turer foretok du i løpet av denne perioden?

Innenlandske dagstur utenfor din daglige rutine 1. januar t.o.m 31. mars.

1..100

Innla2b

Hvor mange slike turer foretok du i mars måned?

Innenlandske dagstur utenfor din daglige rutine.

innla3

Hvor mange slike turer foretok du i mars av personlige grunner?

Innenlandske dagstur utenfor din daglige rutine.

Hvis innla3>0 => for hver reise

innla4_ - innla5_ repeteres for hver reise (maks 10 reiser). Tur [1-10]

innla4_

Tekst 1. ved flere reiser: Vi tar dagsturene i mars i tur og orden og starter med den første.

Tekst neste reiser: Vi fortsetter så med den ^[nr.] dagsturen

Innla4_

Hvor mye kostet reisen din?

Ta med både det du betalte for deg selv og det andre eventuelt betalte for deg.

Utgifter til kjøp av biler og leiligheter/feriehus skal ikke regnes med.

Innla5_

Hvilket fylke reiste du til?

3. Oslo

30. Viken

34. Innlandet

38. Vestfold og Telemark

42. Agder

11. Rogaland

46. Vestland

15. Møre og Romsdal

50. Trøndelag

18. Nordland

54. Troms og Finnmark (Romsa ja Finnmárku)

81. Svalbard

55. Utlandet

Innla6

Hvor mange av turene i mars var yrkesreiser?

Ta med både det du betalte for deg selv og det andre eventuelt betalte for deg.

Innenlandske dagstur utenfor din daglige rutine, steder du ikke besøker regelmessig.

Hvis $innla6 > 0$ => for hver reise
 $innla4 - innla5$ repeteres for hver reise (maks 10 reiser). Tur [1-10]

$innla4$ _

Tekst 1. ved flere reiser: Vi tar dagsturene i mars i tur og orden og starter med den første.

Tekst neste reiser: Vi fortsetter så med den $^{[nr.]}$ dagsturen

$innla4b$ _

Hvor mye kostet reisen?

Ta med både det du betalte for deg selv og det andre eventuelt betalte for deg.

Utgifter til kjøp av biler og leiligheter/feriehus skal ikke regnes med.

$innla5$

$innla5b$ _

Hvilket fylke reiste du til?

3. Oslo

30. Viken

34. Innlandet

38. Vestfold og Telemark

42. Agder

11. Rogaland

46. Vestland

15. Møre og Romsdal

50. Trøndelag

18. Nordland

54. Troms og Finnmark (Romsa ja Finnmárku)

81. Svalbard

55. Utlandet

DAGSREISER TIL UTLANDET

Nå skal jeg stille deg noen spørsmål om reiser til utlandet uten overnatting. Vi kaller disse reisene for dagsturer. Det kan både være reiser i forbindelse med jobb og på fritiden.

$UtlTur$

Har du vært på noen dagsturer til utlandet løpet av januar, februar eller mars?

1. Ja

2. Nei

Hvis $UtlTur=2$ - gå over til neste bolk.

Hvis $UtlTur=1$

$UtlTurYrk1$

Var noen av disse dagsturene i forbindelse med jobb?

1. Ja

2. nei

$UtlTurFril$

Var noen av disse dagsturene på fritiden, som for eksempel en handletur?

1. Ja

2. nei

Hvis UtlTurYrk1=1

UtlTurYrk2

Nå skal jeg stille deg noen spørsmål om dagsturer til utlandet i forbindelse med jobb.

Hvor mange slike turer var du på i løpet av januar, februar og mars?

UtlTurYrk3

Hvor mange slike turer foretok du i mars?

Hvis UtlTurYrk3>0

UtlTurYrk4

Hvis Yrke1<2 Hvor mye kostet denne turen?

Hvis Yrke1>1 Hvor mye kostet alle turene i mars samlet?

Ta med utgifter til transport, mat og drikke og shopping.

_____ kr

Kun utgifter til IOs reise skal være med. Både utgifter IO har dekket og arbeidsgiver har dekket skal være med.

UtlTurYrk5

Hvis UtlTurYrk3<2

Kjøpte du noen varer på denne turen i mars som du tok med deg hjem?

Hvis UtlTurYrk3>1

Kjøpte du noen varer på disse turene i mars som du tok med deg hjem?

1. Ja

2. Nei

Hvis UtlTurYrk5=1

UtlTurYrk6

Hvor mye betalte du for disse varene?

_____ kr

Hvis UtlTurFri1=1

UtlTurFri2

Nå skal jeg stille deg noen spørsmål om dine dagsturer til utlandet på fritiden. Dette kan både være utflukter og handleturer.

Hvor mange slike turer var du på i løpet av januar, februar og mars?

Gren3

Hvor mange slike turer foretok du i mars?

Hvis Grens>0 => for hver reise

Gren4_

Tekst 1. ved flere reiser: Vi tar dagsturene i mars i tur og orden og starter med den første.

Tekst neste reiser: Vi fortsetter så med den ^{^[nr.]} dagsturen

Hvilket land reiste du til?

1. Sverige
2. Danmark
3. Finland
4. Russland
5. Annet land

Hvis gren4_ = Sverige

*Gren5_

Hvilket sted i [Land]reiste du til?

Hvis IO har vært innoM flere steder, oppgis navnet på destinasjonsstedet, ev. lengste stoppested.

Trykk <Backspace> for å velge riktig sted

Hvis stedet ikke finnes på lista velg 'Annet sted' (kode 60).

Hvis Gren4_ = Danmark

GrensDK

Hvilket sted i Danmark reiste du til?

1. Fredrikshavn
2. Hirtshals
3. København
4. Annet sted i Danmark

Hvis Gren4_ = Finland

GrensSF

Hvilket sted i Finland reiste du til?

1. Kargasniemi
2. Kilpis
3. Naatamö
4. Nuorgam
5. Annet sted i Finland

Hvis 4500Gren5_ = annet sted eller GrensDK = annet sted eller GrensSF = annet sted

Eller gren4_ = Russland eller gren4_ = annet land

Gren5s

Hvilket sted?

*Gren6_

Handlet du varer på denne turen?

1. Ja
2. Nei

Hvis Gren6=1

Gren7

Hvor mye handlet du varer for?

Ta bare med det IO selv betalte for. Det som ble betalt av andre skal ikke tas med.

_____ kr

Gren8

Kjøpte du noen tjenester på denne turen, som for eksempel frisørtime, tannlege time eller service på bil?

Ta med kun det du selv betalte for. Ikke ta med utgifter til underholdning som

for eksempel fornøylesparker, konserter, kino osv.

1. Ja

2. Nei

Hvis Gren8=1

Gren9

Hvor mye brukte du på den tjenesten/de tjenestene?

_____ kr

HVIS IO HAR REIST PÅ FLERE TURER (GREN3<1) STILLES GREN-SPØRSMÅLENE FOR HVER TUR.

VEDFYRING

ALLE

Ved1 Så noen spørsmål om vedforbruk.

Har du/dere fyrt med ved i boligen din/deres i perioden 1.april 2021 til 31.mars i år?

Ja

Nei (gå til vak1a)

HVIS Ved1 = JA

*Ved2

Fyrer du/dere mest i:

I tvilstilfeller, dvs. at det er peis med dører som kan åpnes og lukkes, er vi ute etter om det fyres mest med dørene åpne (=åpen peis) eller lukket (=lukket peis)

1. Åpen peis

2. Lukket ildsted. Inkludert lukket peis, peisovn, vedovn eller kakkelovn

3. eller noe annet?

HVIS Ved2 = ANNET

Ved2Sp Spesifiser ildsted

HVIS Ved2 ≠ ÅPEN PEIS

Ved2a

Hvor gammelt er ildstedet? Er den fra...

1. før 1940

2. perioden 1940-1989

3. perioden 1990-1997

4. 1998 eller senere

Ved3

Nå følger noen spørsmål om hvor mye ved du/dere har brukt i perioden 1.april 2021 til 31.mars i år?

Dersom forbruk oppgis i mål: 1 mål=1 favn eller 3 ganger 1000 liters sekker.

Flere svar mulig.

Først vil vi vite om du kan oppgi vedforbruket i:

1. Sekker
2. Favner
3. Stabler

HVIS Ved3 = SEKKER

Ved5

Var dette 40 liters, 60 liters, 80 liters, 100 liters eller 1000 liters sekker?

Dersom sekkene er kjøpt på bensinstasjon, er det ofte snakk om 40-liters sekker. Dersom sekkene er kjøpt fra en bonde eller vedforhandler, er vanlig sekkestørrelse 6 til 80 liter.

Flere svar mulig

1. 40 Liter
2. 60 Liter
3. 80 Liter
4. 100 Liter
5. 1000 Liter
6. Annen sekkestørrelse

HVIS Ved5 = 'Annen sekkestørrelse

Ved5Ann

Hvilken annen sekkestørrelse?

Oppgi i liter

HVIS Ved5 = 40 LITER

Ved4a

Hvor mange 40 liters sekker ved har du/dere brukt i boligen i perioden 1.april 2021 til 31.mars i år?

Bruk punktum som desimalskilletegn - Ved hele sekker trenger du ikke å skrive inn desimal.

HVIS Ved5 = 60 LITER

Ved4b

Hvor mange 60 liters sekker ved har du/dere brukt i boligen i perioden

1.april 2021 til 31.mars i år?

Bruk punktum som desimalskilletegn - Ved hele sekker trenger du ikke å skrive inn desimal.

HVIS Ved5 = 80 LITER

Ved4c

Hvor mange 80 liters sekker ved har du/dere brukt i boligen i perioden 1.april 2021 til 31.mars i år?

Bruk punktum som desimalskilletegn - Ved hele sekker trenger du ikke å skrive inn desimal.

HVIS Ved5 = 100 LITER

Ved4d

Hvor mange 100 liters sekker ved har du/dere brukt i boligen i perioden 1.april 2021 til 31.mars i år?

Bruk punktum som desimalskilletegn - Ved hele sekker trenger du ikke å skrive inn desimal.

HVIS Ved5 = 1000 LITER

Ved4e

Hvor mange 1000 liters sekker ved har du/dere brukt i boligen i perioden 1.april 2021 til 31.mars i år?

Bruk punktum som desimalskilletegn - Ved hele sekker trenger du ikke å skrive inn desimal.

Hvis Ved5 = Annen sekkestørrelse

Ved4f

Hvor mange [Sekkestørrelser i Ved5] har du/dere brukt i boligen i perioden 1.april 2021 til 31.mars i år?

HVIS Ved3 = FAVNER

Ved6

Hvor mange favner ved har du/dere brukt i boligen i perioden 1.april 2021 til 31.mars i år?

1 favn = 2,4 kubikkmeter eller 24 sekker på 100 liter. Bruk av inntil 2 desimaler er mulig - Husk da å skille med punktum. Ved hele favner trenger du ikke å skrive inn desimaler.

HVIS Ved3 = VEDSTABEL

Ved7a

Hvor bred var vedstabelen du/dere brukte? Vedstabelens bredde i centimeter

Hvis vedstabelen er stablet i flere rekker skal man regne alle rekkene

Ved7b

Hvor høy var vedstabelen du/dere brukte?

Vedstabelens høyde i centimeter

Ved7c

Hvor lange var vedkubbene i stabelen?

Vedstabelens lengde i centimeter

INFLUENSAVAKSINE

Vak1a

Jeg har nå noen spørsmål om influensavaksine.

Har du blitt anbefalt å ta influensavaksinen av din fastlege eller annet helsepersonell i løpet av sist høst eller vinter, dvs. influensasesongen 2021/2022.

1. Ja
2. Nei

Vak1b

Har du vaksinert deg mot influensa i løpet av de siste 12 månedene?

1. Ja
2. Nei

HVIS Vak1b=Ja

Vak1b1

Det kan være flere grunner til at man vil ta vaksine. Hva er den viktigste grunnen til at du tok vaksine?

1. Jeg tilhører en av risikogruppene for alvorlig influensa
2. Jeg vil beskytte meg mot influensa/vil ikke ha influensa
3. Det var lett tilgjengelig på apotek
4. På grunn av koronapandemien
5. Influensavaksinen var gratis i år/lavere pris
6. Forsterket anbefaling fra myndighetene/kommunen
7. Mediaoppmerksomhet
8. Fastlegen/annet helsepersonell foreslo/anbefalte vaksine'
9. Fikk tilbud om influensavaksine via (evt. på) jobben.
10. Annet

Hvis Vak1b1=10. Annet

Fritekstfelt: oppgi grunn

HVIS Vak1b=Nei

Vak1b2

Det kan være flere grunner til at man velger å ikke ta vaksine mot influensa.

Hva er den viktigste grunnen til at du ikke har tatt vaksine?

1. Har ikke behov for vaksine: Sjeldent/aldri syk, ikke i målgruppen, tåler godt en influensa
2. Har ikke vært et tema/ingen særskilt grunn
3. Ikke blitt anbefalt/tilbudt vaksine
4. Redd for/liker ikke leger/sprøyter
5. Ønsker at kroppen skal utvikle naturlig immunitet
6. Tror ikke vaksinen virker
7. Engstelig for bivirkninger
8. Motforestillinger mot vaksine: vaksinemotstander, aldri tatt vaksiner, prinsipielt, ikke komfortabel med nye vaksiner, hørt mye rart etc.
9. Annet: visste ikke om den, ikke tid, gravid, ammer etc.

Hvis Vak1b2=9 Annet

Fritekstfelt: oppgi grunn

Vak2a

Hvor enig eller uenig er du i følgende påstander:

«Alt i alt mener jeg at influensavaksiner er trygge å bruke»

1. Helt enig
2. Nokså enig
3. Verken enig eller uenig
4. Nokså uenig
5. Helt uenig

Vak2b

«Alt i alt mener jeg at influensavaksine gir beskyttelse mot influensa»

1. Helt enig
2. Nokså enig
3. Verken enig eller uenig
4. Nokså uenig
5. Helt uenig

Vak2b1

«Erfaringer fra koronapandemien har gjort meg mer positiv til influensavaksine»

1. Helt enig
2. Nokså enig
3. Verken enig eller uenig
4. Nokså uenig
5. Helt uenig

Vak2c

«Alt i alt er bruk av influensavaksiner forenelig med mitt verdigrunnlag»

1. Helt enig
2. Nokså enig
3. Verken enig eller uenig
4. Nokså uenig
5. Helt uenig

Vak3a

Har du...

...kronisk lungesykdom? For eksempel kronisk obstruktiv lungesykdom (KOLS), behandlingstrengende astma.

1. Ja
2. Nei

Vak3b

Har du...

...kronisk hjerte- og karsykdommer? Gjelder ikke dem som **kun** har høyt blodtrykk.

For eksempel hjertesvikt, hjerteflimmer; alt av hjertesykdom.

1. Ja
2. Nei

Vak3c

Har du...

...leversvikt? Omfatter ikke gallestein.

1. Ja
2. Nei

Vak3d

Har du...

...nyresvikt? Omfatter ikke nyrestein.

1. Ja

2. Nei

Vak3e

Har du...

...en nevrologisk sykdom eller skade? For eksempel epilepsi, Parkinsons sykdom, komplikasjoner etter hjerneslag, multippel sklerose (MS), og tilstander som påvirker lungefunksjonen (som ulike typer lammelser).

1. Ja
2. Nei

Vak3f

Har du...

...nedsatt immunforsvar bekreftet av lege eller sykehus?

1. Ja
2. Nei

Vak3g

Har du...

...diabetes? Diabetes type 1 eller 2.

1. Ja
2. Nei

Vak3h

Har du...

...alvorlig fedme dvs. kroppsmasseindeks (BMI) over 40?

1. Ja
2. Nei

En BMI på 40 eller mer tilsvarer følgende høyde og vekt:

- 145 cm: 85 kg eller mer
- 150 cm: 90 kg eller mer
- 155 cm: 97 kg eller mer
- 160 cm: 103 kg eller mer
- 165 cm: 109 kg eller mer
- 170 cm: 116 kg eller mer
- 175 cm: 123 kg eller mer
- 180 cm: 130 kg eller mer
- 185 cm: 137 kg eller mer
- 190 cm: 145 kg eller mer
- 195 cm: 153 kg eller mer
- 200 cm: 160 kg eller mer

Vak4

Arbeider du i helsesektoren og har pasientkontakt?

1. Ja
2. Nei

KULTURMINNER

Nå skal vi stille deg noen spørsmål om kulturminner og kulturmiljøer.

Med kulturminner menes alle fysiske spor etter menneskelig aktivitet. Eksempler på dette er: bygninger, ruiner, arkeologiske kulturminner og fartøy. Vi tenker også kulturmiljøer, for eksempel bydeler, industriområder og kulturlandskap.

Riksa1

I hvilken grad er du interessert i kulturminner, kulturmiljø og kulturlandskap?

- 1) Ikke interessert
- 2) litt interessert
- 3) ganske interessert
- 4) svært interessert

Riksa3

Har du siste 12 måneder..

Deltatt aktivt i frivillig kulturminnearbeid via møter eller dugnad?

1. Ja
2. Nei
3. Vet ikke

Riksa4

Har du siste 12 måneder..

Engasjert deg for bevaring av kulturminner i ditt lokalmiljø?

1. Ja
2. Nei
3. Vet ikke

Riksa8

Er du medlem av en frivillig kulturvernorganisasjon? **Eksempler:** Fortidsminneforening, fartøylag, historielag, museumsvenner

1. Ja
2. Nei
3. Vet ikke

ARBEIDSFORHOLD

Arb1

Vi går så over til noen spørsmål om arbeid.

Utførte du inntektsgivende arbeid i minst 1 time i forrige uke?
Regn også med arbeid som familiemedlem uten fast avtalt lønn på gårdsbruk, i forretning og i familiebedrift ellers.
JA/NEI

Hvis Arb1 = Nei:

Arb1b

Har du inntektsgivende arbeid som du var borte fra i forrige uke?
JA/NEI

Hvis Arb1 = Ja eller Arb1b = Ja

*Arb2

Hvor mange timer arbeider du vanligvis i uka i inntektsgivende arbeid?
Vi ønsker å vite samlet arbeidstid for hovedarbeid og eventuelt biyrke.
Regn med overtidstimer, men ikke timer som skal avspaseres.

Halve timer rundes oppover. For eksempel registreres 37,5 timer som 38.
:0..x

*Arb3

De følgende spørsmålene gjelder IOs hovedyrke.

Er den virksomheten du arbeider i...

1. et personlig eid firma,
2. et aksjeselskap, organisasjon eller lignende,
3. kommunal virksomhet,
4. fylkeskommunal virksomhet,
5. eller statlig virksomhet?

*Arb4

Hvilken næring tilhører virksomheten?

Plasser IO i den næringen du mener passer best. Hvis du ikke finner noe som passer, marker med <10> for annen næring og spesifiser i neste spørsmål.

1. Jordbruk, skogbruk, fiske og fangst
2. Bergverk og industri
3. Bygg og anlegg
4. Varehandel, transport, overnatting og servering
5. Informasjon og kommunikasjon
6. Finansiering og forsikring
7. Omsetning og drift av fast eiendom
8. Forretningsmessig tjenesteyting
9. Offentlig administrasjon og forsvar, undervisning, helse- og sosialtjenester
10. Andre næringer / Annen tjenesteyting

Hvis Arb4 = 10

Arb4Sp

Hvilken annen næring er dette?

*Arb5

Hva er ditt hovedyrke i denne virksomheten?

Arb5_Kod

TRYKK <BACKSPACE> FOR Å VELGE YRKESKODE

Arb5b

Har du en ledende stilling?

1. Ja
2. Nei

Hvis Arb4 = 3, 4, eller 5 -> Arb6 kodes til <2> ansatt, ellers stilles Arb6.

Arb6

Arbeider du i ditt hovedyrke som...

1. selvstendig
2. ansatt
3. eller som familiemedlem uten fast avtalt lønn

Arb7

Mottar du for tiden noen form for pensjon?

Dette kan være AFP eller annen førtidspensjon, alderspensjon, etterlattepensjon eller uførepensjon

1. Ja
2. Nei

Hvis Arb7 = Ja

Hvis alder > 60 år.

*Arb7a

Mottar du AFP eller annen førtidspensjon?

1. Ja
2. Nei

*Arb7b

Hvis alder > 51 år.

Mottar du vanlig alderspensjon?

1. Ja
2. Nei

*Arb7c

1. Ja
2. Nei

*Arb7d

Mottar du uførepensjon?

1. Ja
2. Nei

Hvis Siv = 1 eller 2 kodes Arb7e direkte til <2> Nei. Ellers stilles spørsmålet.

Arb7e

Mottar du overgangsstønad til enslige forsørgere?

1. Ja
2. Nei

Arb7f

Går du på skole eller studerer i minst 10 timer pr. uke?

1. Ja
2. Nei

Arb7g

Har du vært arbeidsledig de tre siste månedene?

1. Ja
2. Nei

Hvis IO er eldre enn 28 år kodes Arb7h direkte til <2> Nei.

Arb7h

Er du for tiden inne til førstegangsmilitærtjeneste?

1. Ja
2. Nei

IF ((Arb1=JA) OR (Arb1b=JA)) AND SpmRoyk.Tob1 = JA

TobArb1

Røyker du vanligvis på jobb i løpet av en arbeidsdag?

1. Ja
2. Nei

Hvis TobArb1 = 1

TobArb2

Hvor mange sigaretter røyker du vanligvis på jobb i løpet av en arbeidsdag?
Regn med både fabrikklagede og hjemmerullede.

Dersom IO sier at han ikke røyker sigaretter, trykk <Enter> og bekreft i neste spørsmål.

:0..x

IF ((Arb1=JA) OR (Arb1b=JA))

TobArb3

Hvor mange timer daglig tilbringer du innendørs hvor noen røyker på arbeidsplassen din?

1. Mer enn 5 timer
2. 1 - 5 timer
3. Mindre enn en time hver dag
4. Nesten aldri
5. Aldri

Arb8

Nå skal jeg stille deg et spørsmål om husarbeid. Som husarbeid regner vi aktiviteter som matlaging, rengjøring, vask og stell av tøy, men ikke pass av barn eller syke. Tid til innkjøp av matvarer regnes ikke med.

Omtrent hvor mange timer bruker du vanligvis til husarbeid per uke? Er det..

1. Under 5 timer
2. 5-9 timer
3. 10-19 timer
4. 20-29 timer
5. 30-39 timer
6. eller 40 timer og over?

INNTTEKT

EgenInn

Nå kommer det et spørsmål om din brutto inntekt. Med brutto inntekt mener vi inntekt før skatt og fradrag er trukket fra.

Hvor stor var din egen brutto inntekt i 2021?

Hvis IO har problemer med å svare, be om et anslag. Hvis ingen inntekt, marker med 0.

:0..x

Hvis det er flere i husholdningen.

HusInn

Hva vil du anslå husholdningens samlede brutto inntekt til i 2021?

Hvis IO har problemer med å svare, be om et anslag. Hvis ingen inntekt, marker med 0.

:0..x

STEMMEGIVNING

Parti

Helt til sist et spørsmål om stemmegivning.

Hvilket parti ville du stemt på dersom det var stortingsvalg i morgen?

1. Rødt
2. Sosialistisk venstreparti
3. Arbeiderpartiet

4. Senterpartiet
5. Kristelig folkeparti
6. Venstre
7. Høyre
8. Fremskrittspartiet
9. Miljøpartiet de grønne
10. Felleslister/andre lister
11. Stemmer ikke
12. Blankt
13. Ikke stemmerett

Vedlegg M: Spørreskjema tredje kvartal

Reiseundersøkelse

3. kvartal 2022

Arbeidsordrenummer: 3012401

Spørreskjema

Innhold

HUSHOLDNING	96
REISER - med minst en overnatting	96
INNENLANDSKE DAGSTURER	99
DAGSREISER TIL UTLANDET	101
INFLUENSAVAKSINE	104
HOLDNING TIL INNVANDRERE OG INNVANDRING	107
RUSVANER	110
ARBEIDSFORHOLD	112
INNTEKT	115
STEMMEGIVNING	115

Innled

Registrer om du skal starte intervjuet eller registrere en overføring, frafall eller avgang.

1. Start intervju
2. Frafall
3. Overføring til annen intervjuer
4. Avgang

Samtykke1

Registrer om IO har lest informasjonen vi har sendt eller fått informasjonen referert og samtykker i å delta

1. IO har mottatt utsendingen og samtykker i å delta
2. IO har fått referert informasjonen og samtykker i å delta
3. Ingen av delene

*Tettbygd

Bor du i et tettbygd strøk? Med tettbygd mener vi at det bor minst 200 personer der, og at avstanden mellom husene stort sett er under 50 meter.

JA/NEI

Hvis Tettbygd=JA

*Tettsted

Bor du i et tettsted eller en by med...

1. under 2000 personer
2. mellom 2000 og 20 000 personer
3. mellom 20 000 og 100 000
4. 100 000 personer eller flere

HUSHOLDNING

*Siv

Er du gift eller samboer?

1. Ja, gift/registrert partner
2. Ja, samboer
3. Nei

Hvis Siv = 2 eller 3

*SivilStand

Hva er din sivilstand? Her skal du registrere IOs formelle sivilstand.

1. Ugift
2. Gift/registrert partner
3. Enke/enkemann/gjenlevende partner
4. Separert/separert partner
5. Skilt/skilt partner

*AntPers

Vi vil gjerne ha en oversikt over de personer som tilhører husholdningen. Til husholdningen regner vi alle personer som er fast bosatt i boligen, og som har felles matbudsjett. Personer som er fast bosatt i boligen, men som er borte fra hjemmet, f.eks. på grunn av arbeid skal regnes med.

Hvor mange personer er det husholdningen din? Regn også med IO selv.
:1..x

Hvis Antpers>1 stilles spørsmålene kjønn, Fodtaar og Slekt for hvert husholdningsmedlem utenom IO

Kjonn

Hvis Antpers=2:

For det andre husholdningsmedlemmet vil vi gjerne at du nevner personens kjønn, fødselsår og familieforhold til deg.

Hvis Antpers>2:

For hvert husholdningsmedlem utenom deg selv, vil vi gjerne at du nevner personenes kjønn, fødselsår og familieforhold til deg. Vi begynner med den eldste i husholdningen.

Er dette en mann eller en kvinne?

1. Mann
2. Kvinne

FodtAar

Hvilket år er [hun/han] født?

*Slekt

Hvilket familieforhold har [hun/han] til deg?

- 1.
2. Ektefelle
3. Samboer
4. Sønn/datter
5. Stesønn/datter
6. Søsken/halvsøsken
7. Stesøsken
8. Foreldre
9. Steforeldre
10. Svigerforeldre
11. Svigersønn/-datter
12. Besteforeldre
13. Barnebarn
14. Annen slektning av IO
15. Annen ikke-slektning

BoksKlar

Husholdningen består altså av ^Antpers 'antall' personer

Er husholdningsboksen ferdig utfylt nå?

JA/NEI

Hvis Antpers=1 'kun IO i husholdningen'

Siden husholdningen bare består av IO, er det ingen kartlegging av IO

Bekreft at dette er riktig ved å svare Ja her?

JA/NEI

*AndrBarn

Har du barn som ikke tilhører husholdningen? Her registreres bare barn som ikke er med i husholdningsoversikten.

JA/NEI

AndrBarnd

Vi vil da gjerne vite hvor mange, og om det er døtre eller sønner. Hvor mange døtre har du som ikke tilhører husholdningen?

:0..x

AndrBarns

.. og hvor mange sønner som ikke tilhører husholdningen?

:0..x

REISER – med minst en overnatting

Alle

*Reis1

Nå ønsker vi å stille noen spørsmål om eventuelle reiser med overnatting du har vært på i april, mai og juni.

Hvor mange reiser med minst én overnatting hadde du i denne perioden? Ta med både ferie- og fritidsreiser, yrkes- og forretningsreiser.

:0..x

Hvis Reis1 >= 1 '1 eller flere reiser' stilles (Reis2-Reis5)

For hver reise:

*Reis2_

Hvilken dato startet du [den/den første/den neste reisen]?

Skriv DDMM uten punktum mellom.

Hvis IO ikke husker eksakt dat0: Starten av mnd = 05 Midten av mnd = 15 og slutten av mnd = 2515

*Reis3_

Var hovedformålet med denne reisen en ferietur, besøk hos venner og slektninger, en annen form for privat reise, eller var det en yrkes- eller forretningsreise?

1. Ferietur
2. Besøk hos venner eller slektninger
3. Annen privat reise (helse, pilegrimsreiser etc.)
4. Yrkes- eller forretningsreise

Reis4_

Hvor mange overnattinger hadde du på denne reisen?

:1..x

*Reis5_

Hvor gikk reisen hen?

1. I Norge
2. I utlandet
3. Både i Norge og i utlandet

Hvis Reis5= 2 eller 3

Reis5c

Hvilket land gikk reisen til?

Trykk <backspace> for å velge riktig land med tilhørende kode. England, Skottland og Wales kodes som Storbritannia.

Reis5b

LAND

Hvis Reis5=3

Reis5d

Hvor mange av overnattingene på utenlandsreisen var i Norge?

*Reis6

Hvordan overnattet du?

Hvis flere overnattingssteder, velg det som samsvarer med hovedformålet med reisen.

1. Egen feriebolig, inkludert leid på åremål eller timeshare
2. Overnattet hos venner eller familie gratis (både hjemme, på hytta eller i ferieleiligheten)
3. Leid rom i hus eller leid privateid feriebolig (Airbnb, Novasol, Finn og andre annonser)
4. Hotell og lignende losji (leilighetshotell, pensjonat, gjestgiveri, kro, motell, fjellstue, bed and breakfast)
5. Campingplass (campingvogn, bobil, telt)
6. Hytte på campingplass
7. Vandrerrhjem, leid hytte eller leilighet med selvhushold, ubemannet turisthytte
8. Annen leid innkvartering: Fritidsbåt i marina, ferge/cruiseskip, tog, internat/studenthjem, firmahytte eller leilighet, helseinstitusjon, sykehushotell osv.
9. Annen gratis overnatting: Fritidsbåt, telt, campingvogn, bobil på ikke organiserte steder

ReisA

Hva var viktigste transportmåte på reisen?

1. Fly (inkludert helikopter)
2. Personbil, motorsykkel, bobil osv.
3. Turbuss
4. Rutebuss
5. Tog
6. Båt, ferge, cruiseskip
7. Fritidsbåt
8. Annet (til fots, på ski, sykkel etc.)

ReisAa

Var bilen/motorsykkelen/bobilen...

1. Privat eid (inkludert leaset eller lånt av f.eks. venner eller foreldre)
2. Leid (inkludert bilkollektiver)

ReisA1 Hvis Reise3_ = 1;

Var reisen i hovedsak

1. reise til en storby
2. reise ved sjøen
3. reise ut på landet
4. et cruise
5. reise på fjelltur
6. annet

Hvis *Reis3_ = 1 eller *Reis3_ = 2 stilles ReisB

ReisB

Reiste du med barn?

1. Ja
2. Nei

Hvis *Reis3 = 1[Ferietur], 3[Annen privat reise]

Reis7a1a

Var reisen en pakketur?

En pakketur er en organisert reise som består av for eksempel overnatting, transport, servering, guiding, underholdning mv. Minst 2 av tjenestene nevnt, må være inkludert.

1. Ja
2. Nei

Innledning spørsmål utgifter:

Nå går vi over til spørsmål om utgifter på denne reisen. I disse spørsmålene er vi ute etter utgifter som gjelder for deg. Ikke inkluder det du har betalt for andre, men inkluder det andre har betalt for deg.

Hvis IO for eksempel betalt for middag for hele familien på 4 personer, skal utgiften deles på fire slik at bare utgifter som gjelder IO er med. Alle beløpet skal oppgis i norske kroner.

Hvis Reis7a1a = 1

Reis7a1_

Hvor mye kostet pakketuren?

Hvis = Reis7a1a = 2

Reis7a1_

0 kr

REIS7A FILTER:

I TILLEGG TIL DET SOM VAR INKLUDERT I PAKKETUREN, HVOR MYE BRUKTE DU PÅ TRANSPORT

Hvis = Reis7a1a = 2 (stilles spm. som under)

Reis7a

Hvor mye brukte du på... transport? For eksempel fly, båt, tog eller buss.

Reis7b

Hvor mye brukte du på... ..overnatting?

Både på reisemålet og evt. på reisen til og fra.

Reis7c

Hvor mye brukte du på... mat og drikke?

Reis7e

Hvor mye brukte du på... tjenester, som for eksempel til inngangsbilletter, parkeringsavgifter, frisør, tannlege, spa osv.

Reis7d

Hvor mye brukte du på... varer, som for eksempel klær, kosmetikk, sportsutstyr, møbler, suvenirer, leker, bøker, og verdigjenstander som kunst, biler, båter osv.

Hvis Reis7d = større enn 0

Reis7d1_

Av beløpet brukt på varer (^Reis7d), hvor mye brukte du på verdigjenstander som var ment som en investering? Dette kan være kunst, vin, en dyr klokke eller andre varer som ikke taper seg i verdi

Hvis *Reis7d er større enn 6 000

Reis7d2aa

Av beløpet brukt på varer(^Reis7d), hvor mye brukte du på bruksgjenstander som biler, båter, møbler, IT-utstyr, hvitevarer, verktøy som kostet mer enn 6 000 kroner per gjenstand?

Hvis *Reis7d er større enn 0

Reis7d2ab

Av beløpet brukt på varer(^Reis7d), hvor mye brukte du på ...varer med lang levetid som fritidsutstyr, møbler og IT-utstyr som kostet mindre enn 6 000 kroner per gjenstand?

Reis7f

Når vi summerer alle utgiftene du har oppgitt kommer vi frem til at turen din kostet [] kroner. Stemmer dette?

1. Ja
2. Nei

Hvis Reis7f=1, summer Reis7a1_, Reis7a, Reis7b, Reis7c, Reis7d og Reis7e
Reis7

[] kroner

Hvis Reis7f=2

Reis7fa

Var det beløp for pakketur, transport, overnatting, mat og drikke, varer eller tjenester som ikke stemte?

Gå tilbake og rett beløpene som ikke stemmer.

1. Retter opp tallene
2. Ikke mulig å få tallene riktig

*Reis7f

Når vi summerer alle utgiftene du har oppgitt kommer vi frem til at turen din kostet [] kroner. Stemmer dette?

1. Ja
2. Nei

SÅ LENGE REIS7F=2 STILLES REIS7FA.

Hvis *Reis3= 4[Forretningsreise]

Reis7a0_

Hvor mye av dette beløpet(^Reis7d) ble dekket av arbeidsgiver?

For alle

*Reis8

Hvis ikke flere like turer - trykk <Enter>

Har IO vært på flere helt like turer? Oppgi i så fall antall i tillegg til denne.

Med like turer menes at hovedformål, antall overnattinger, reisemål, overnattingsmåte og pris må være lik, f.eks. hvis IO reiser på hytta si mange helger!

Du fyller i så fall bare ut startdato for de andre reisene av samme slag - Trykk bare <End> mellom hver.

Videre2

Trykk <1> for å fortsette

INNENLANDSKE DAGSTURER

Alle

*Innlal

Nå følger noen spørsmål om innenlandske dagsturer. Reiste du på dagstur utenom din daglige rutine i perioden 1. april til 30. juni?

Ja/Nei

Dagsreiser skal ha en varighet på minst 3 timer.

Reisetiden frem og tilbake skal ikke regnes med.

Dagsturer i Norge skal starte fra din bopel og er uten overnatting.

Formålet kan være både fritid og ikke fritid, men dagsturene skal ikke være regelmessige turer. Pendling og transport i daglig virke er altså ikke med.

Hvis innla1=JA

Hvis innla1=NEI gå til Reis1

*innla2

Hvor mange slike turer foretok du i løpet av denne perioden?

Innenlandske dagstur utenfor din daglige rutine 1. april t.o.m 30. juni.

1..100

Innla2b

Hvor mange slike turer foretok du i juni måned?

Innenlandske dagstur utenfor din daglige rutine.

innla3

Hvor mange slike turer foretok du i juni av personlige grunner?

Innenlandske dagstur utenfor din daglige rutine.

Hvis innla3>0 => for hver reise

innla4_ - innla5_ repeteres for hver reise (maks 10 reiser). Tur [1-10]

innla4_

Tekst 1. ved flere reiser: Vi tar dagsturene i juni i tur og orden og starter med den første.

Tekst neste reiser: Vi fortsetter så med den ^[nr.] dagsturen

Innla4_

Hvor mye kostet reisen din?

Ta med både det du betalte for deg selv og det andre eventuelt betalte for deg.

Utgifter til kjøp av biler og leiligheter/feriehus skal ikke regnes med.

Innla5_

Hvilket fylke reiste du til?

3. Oslo

30. Viken

34. Innlandet

38. Vestfold og Telemark

42. Agder

11. Rogaland

46. Vestland

15. Møre og Romsdal

50. Trøndelag

18. Nordland

54. Troms og Finnmark (Romsa ja Finnmárku)

81. Svalbard

55. Utlandet

Innla6

Hvor mange av turene i juni var yrkesreiser?

Ta med både det du betalte for deg selv og det andre eventuelt betalte for deg.
Innenlandske dagstur utenfor din daglige rutine, steder du ikke besøker regelmessig.

Hvis $innla6 > 0 \Rightarrow$ for hver reise
 $innla4 - innla5$ repeteres for hver reise (maks 10 reiser). Tur [1-10]

$innla4$
Tekst 1. ved flere reiser: Vi tar dagsturene i juni i tur og orden og starter med den første.
Tekst neste reiser: Vi fortsetter så med den $^{[nr.]}$ dagsturen

$innla4b$
Hvor mye kostet reisen?
Ta med både det du betalte for deg selv og det andre eventuelt betalte for deg.
Utgifter til kjøp av biler og leiligheter/feriehus skal ikke regnes med.

$innla5$

$innla5b$
Hvilket fylke reiste du til?
3. Oslo
30. Viken
34. Innlandet
38. Vestfold og Telemark
42. Agder
11. Rogaland
46. Vestland
15. Møre og Romsdal
50. Trøndelag
18. Nordland
54. Troms og Finnmark (Romsa ja Finnmárku)
81. Svalbard
55. Utlandet

DAGSREISER TIL UTLANDET

Nå skal jeg stille deg noen spørsmål om reiser til utlandet uten overnatting. Vi kaller disse reisene for dagsturer. Det kan både være reiser i forbindelse med jobb og på fritiden.

$UtlTur$

Har du vært på noen dagsturer til utlandet løpet av april, mai eller juni?

1. Ja
2. Nei

Hvis $UtlTur=2$ - gå over til neste bolk.

Hvis $UtlTur=1$

$UtlTurYrk1$

Var noen av disse dagsturene i forbindelse med jobb?

1. Ja
2. nei

UtlTurFri1

Var noen av disse dagsturene på fritiden, som for eksempel en handletur?

1. Ja
2. nei

Hvis UtlTurYrk1=1

UtlTurYrk2

Nå skal jeg stille deg noen spørsmål om dagsturer til utlandet i forbindelse med jobb.

Hvor mange slike turer var du på i løpet av april, mai og juni?

UtlTurYrk3

Hvor mange slike turer foretok du i juni?

Hvis UtlTurYrk3>0

UtlTurYrk4

Hvis Yrke1<2 Hvor mye kostet denne turen?

Hvis Yrke1>1 Hvor mye kostet alle turene i juni samlet?

Ta med utgifter til transport, mat og drikke og shopping.

_____ kr

Kun utgifter til IOs reise skal være med. Både utgifter IO har dekket og arbeidsgiver har dekket skal være med.

UtlTurYrk5

Hvis UtlTurYrk3<2

Kjøpte du noen varer på denne turen i juni som du tok med deg hjem?

Hvis UtlTurYrk3>1

Kjøpte du noen varer på disse turene i juni som du tok med deg hjem?

1. Ja
2. Nei

Hvis UtlTurYrk5=1

UtlTurYrk6

Hvor mye betalte du for disse varene?

_____ kr

Hvis UtlTurFri1=1

UtlTurFri2

Nå skal jeg stille deg noen spørsmål om dine dagsturer til utlandet på fritiden. Dette kan både være utflukter og handleturer.

Hvor mange slike turer var du på i løpet av april, mai og juni?

Gren3

Hvor mange slike turer foretok du i juni?

Hvis Grens>0 => for hver reise

Gren4_

Tekst 1. ved flere reiser: Vi tar dagsturene i juni i tur og orden og starter med den første.

Tekst neste reiser: Vi fortsetter så med den ^[nr.] dagsturen

Hvilket land reiste du til?

1. Sverige
2. Danmark
3. Finland
4. Russland
5. Annet land

Hvis gren4_ = Sverige

*Gren5_

Hvilket sted i [Land]reiste du til?

Hvis IO har vært inno~~m~~ flere steder, oppgis navnet på destinasjonsstedet, ev. lengste stoppested.

Trykk <Backspace> for å velge riktig sted

Hvis stedet ikke finnes på lista velg 'Annet sted' (kode 60).

Hvis Gren4_ = Danmark

GrensDK

Hvilket sted i Danmark reiste du til?

1. Fredrikshavn
2. Hirtshals
3. København
4. Annet sted i Danmark

Hvis Gren4_ = Finland

GrensSF

Hvilket sted i Finland reiste du til?

1. Kargasniemi
2. Kilpis
3. Naatamö
4. Nuorgam
5. Annet sted i Finland

Hvis 4500Gren5_=annet sted eller GrensDK = annet sted eller GrensSF = annet sted

Eller gren4_ = Russland eller gren4_ = annet land

Gren5s

Hvilket sted?

*Gren6_

Handlet du varer på denne turen?

1. Ja
2. Nei

Hvis Gren6=1

Gren7

Hvor mye handlet du varer for?

Ta bare med det IO selv betalte for. Det som ble betalt av andre skal ikke tas med.

_____ kr

Gren8

Kjøpte du noen tjenester på denne turen, som for eksempel frisørtime, tannlegetime eller service på bil?

Ta med kun det du selv betalte for. Ikke ta med utgifter til underholdning som

for eksempel fornøylesparker, konserter, kino osv.

1. Ja
2. Nei

Hvis Gren8=1

Gren9

Hvor mye brukte du på den tjenesten/de tjenestene?

_____ kr

HVIS IO HAR REIST PÅ FLERE TURER (GREN3<1) STILLES GREN-SPØRSMÅLENE FOR HVER TUR.

INFLUENSAVAKSINE

Vak1a

Jeg har nå noen spørsmål om influensavaksine.

Har du blitt anbefalt å ta influensavaksinen av din fastlege eller annet helsepersonell i løpet av sist høst eller vinter, dvs. influensasesongen 2021/2022.

1. Ja
2. Nei

Vak1b

Har du vaksinert deg mot influensa i løpet av de siste 12 månedene?

1. Ja
2. Nei

HVIS Vak1b=Ja

Vak1b1

Det kan være flere grunner til at man vil ta vaksine. Hva er den viktigste grunnen til at du tok vaksine?

1. Jeg tilhører en av risikogruppene for alvorlig influensa
2. Jeg vil beskytte meg mot influensa/vil ikke ha influensa
3. Det var lett tilgjengelig på apotek
4. På grunn av koronapandemien
5. Influensavaksinen var gratis i år/lavere pris
6. Forsterket anbefaling fra myndighetene/kommunen
7. Mediaoppmerksomhet

8. Fastlegen/annet helsepersonell foreslo/anbefalte vaksine'
9. Fikk tilbud om influensavaksine via (evt. på) jobben.
10. Annet

Hvis Vak1b1=10. Annet
Fritekstfelt: oppgi grunn

HVIS Vak1b=Nei
Vak1b2

Det kan være flere grunner til at man velger å ikke ta vaksine mot influensa.

Hva er den viktigste grunnen til at du ikke har tatt vaksine?

1. Har ikke behov for vaksine: Sjeldent/aldri syk, ikke i målgruppen, tåler godt en influensa
2. Har ikke vært et tema/ingen særskilt grunn
3. Ikke blitt anbefalt/tilbudt vaksine
4. Redd for/liker ikke leger/sprøyter
5. Ønsker at kroppen skal utvikle naturlig immunitet
6. Tror ikke vaksinen virker
7. Engstelig for bivirkninger
8. Motforestillinger mot vaksine: vaksinemotstander, aldri tatt vaksiner, prinsipielt, ikke komfortabel med nye vaksiner, hørt mye rart etc.
9. Annet: visste ikke om den, ikke tid, gravid, ammer etc.

Hvis Vak1b2=9 Annet
Fritekstfelt: oppgi grunn

Vak2a

Hvor enig eller uenig er du i følgende påstander:

«Alt i alt mener jeg at influensavaksiner er trygge å bruke»

1. Helt enig
2. Nokså enig
3. Verken enig eller uenig
4. Nokså uenig
5. Helt uenig

Vak2b

«Alt i alt mener jeg at influensavaksine gir beskyttelse mot influensa»

1. Helt enig
2. Nokså enig
3. Verken enig eller uenig
4. Nokså uenig
5. Helt uenig

Vak2b1

«Erfaringer fra koronapandemien har gjort meg mer positiv til influensavaksine»

1. Helt enig
2. Nokså enig
3. Verken enig eller uenig
4. Nokså uenig
5. Helt uenig

Vak2c

«Alt i alt er bruk av influensavaksiner forenelig med mitt verdigrunnlag»

1. Helt enig
2. Nokså enig
3. Verken enig eller uenig
4. Nokså uenig
5. Helt uenig

Vak3a

Har du...

...kronisk lungesykdom? For eksempel kronisk obstruktiv lungesykdom (KOLS), behandlingstrengende astma.

1. Ja
2. Nei

Vak3b

Har du...

...kronisk hjerte- og karsykdommer? Gjelder ikke dem som **kun** har høyt blodtrykk.

For eksempel hjertesvikt, hjerteflimmer; alt av hjertesykdom.

1. Ja
2. Nei

Vak3c

Har du...

...leversvikt? Omfatter ikke gallestein.

1. Ja
2. Nei

Vak3d

Har du...

...nyresvikt? Omfatter ikke nyrestein.

1. Ja
2. Nei

Vak3e

Har du...

...en nevrologisk sykdom eller skade? For eksempel epilepsi, Parkinsons sykdom, komplikasjoner etter hjerneslag, multippel sklerose (MS), og tilstander som påvirker lungefunksjonen (som ulike typer lammelser).

1. Ja
2. Nei

Vak3f

Har du...

...nedsatt immunforsvar bekreftet av lege eller sykehus?

1. Ja
2. Nei

Vak3g

Har du...

...diabetes? Diabetes type 1 eller 2.

1. Ja
2. Nei

Vak3h

Har du...

...alvorlig fedme dvs. kroppsmasseindeks (BMI) over 40?

1. Ja
2. Nei

En BMI på 40 eller mer tilsvarer følgende høyde og vekt:

- 145 cm: 85 kg eller mer
- 150 cm: 90 kg eller mer
- 155 cm: 97 kg eller mer
- 160 cm: 103 kg eller mer
- 165 cm: 109 kg eller mer
- 170 cm: 116 kg eller mer
- 175 cm: 123 kg eller mer
- 180 cm: 130 kg eller mer
- 185 cm: 137 kg eller mer
- 190 cm: 145 kg eller mer
- 195 cm: 153 kg eller mer
- 200 cm: 160 kg eller mer

Vak4

Arbeider du i helsesektoren og har pasientkontakt?

1. Ja
2. Nei

HOLDNING TIL INNVANDRERE OG INNVANDRING

Innv0a

En innvandrere er en person som selv har innvandret til Norge. Om lag halvparten av innvandrerne som bor i Norge i dag er fra land i Afrika, Asia, Sør- og Mellom-Amerika samt Øst-Europa utenfor EU. Med mindre annet oppgis, er det disse innvandrerne spørsmålene handler om.»

Innv1a

Nå følger noen spørsmål om innvandring og innvandrere. Først noen påstander. Vil du for hver av de følgende påstandene si om du er helt enig, nokså enig, nokså uenig eller helt uenig?
Innvandrere flest gjør en nyttig innsats i norsk arbeidsliv.

1. Helt enig
2. Nokså enig
3. Både og
4. Nokså uenig
5. Helt uenig

Innv1b

Vil du for denne påstanden si om du er helt enig, nokså enig, nokså uenig eller helt uenig?
Innvandrere flest misbruker de sosiale velferdsordningene.

1. Helt enig
2. Nokså enig
3. Både og
4. Nokså uenig
5. Helt uenig

Innv1c

Vil du for denne påstanden si om du er helt enig, nokså enig, nokså uenig eller helt uenig?
Innvandrere flest beriker det kulturelle livet i Norge.

1. Helt enig
2. Nokså enig

3. Både og
4. Nokså uenig
5. Helt uenig

Innv1d

Vil du for denne påstanden si om du er helt enig, nokså enig, nokså uenig eller helt uenig?

Innvandrere flest er en kilde til utrygghet i samfunnet.

1. Helt enig
2. Nokså enig
3. Både og
4. Nokså uenig
5. Helt uenig

Innv1e

Vil du for denne påstanden si om du er helt enig, nokså enig, nokså uenig eller helt uenig?

Alle innvandrere i Norge bør ha samme mulighet til arbeid som nordmenn.

1. Helt enig
2. Nokså enig
3. Både og
4. Nokså uenig
5. Helt uenig

Innv1f

Vil du for denne påstanden si om du er helt enig, nokså enig, nokså uenig eller helt uenig?

Innvandrere i Norge bør bestrebe seg på å bli så like nordmenn som mulig

1. Helt enig
2. Nokså enig
3. Både og
4. Nokså uenig
5. Helt uenig

Innv2a1

I de følgende spørsmålene antar vi at innvandreren behersker norsk.

Ville du vært komfortabel med om du eller noen i din nærmeste familie fikk en hjemmehjelp som var innvandrer?

1. Ja
2. Nei

Innv2b1

Vi antar at innvandreren behersker norsk.

Ville du vært komfortabel med om du hadde en lege som var innvandrer?

1. Ja
2. Nei

Innv2c1

Vi antar at innvandreren behersker norsk.

Ville du vært komfortabel med om du hadde en sønn eller datter som ville gifte seg med en innvandrer?

1. Ja
2. Nei

Innv2d1

Vi antar at innvandreren behersker norsk

Ville du vært komfortabel med å få en innvandrer som nær kollega?

1. Ja
2. Nei

Innv3

Så et spørsmål om flyktingers adgang til Norge. Bør det bli lettere eller vanskeligere for flyktinger og asylsøkere å få opphold i Norge, eller bør adgangen til å få opphold være som i dag?

1. Lettere
2. Som i dag
3. Vanskeligere

Påminnelse om definisjon

«Jeg minner om at med mindre annet oppgis, menes det med innvandrere i de følgende spørsmålene de som har bakgrunn fra land i Afrika, Asia, Sør- og Mellom-Amerika samt Øst-Europa utenfor EU.»

Innv4a

Har du selv kontakt med innvandrere som bor i Norge, f.eks. på jobben, i nabolaget, blant venner, familie e.l.?

1. Ja
2. Nei

Hvis Innv4a=ja (stilles Innv4b-e):

Innv4b

I hvilke sammenhenger har du kontakt med innvandrere som bor i Norge? Er det ...

FLERE SVAR TILLATT

1. På jobben
2. I nabolaget
3. Gjennom skole/studier
4. Gjennom fritidsaktiviteter/organisasjonsliv
5. Venner og kjente
6. I nær familie
7. På annen måte

Innv4c

Hvor mange innvandrere har du kontakt med? Er det ...

1. 1
2. 2-4
3. 5-10
4. Flere enn 10

Innv4d

Hvor ofte har du vanligvis kontakt med innvandrere? Er det ...

1. Daglig
2. Ukentlig
3. Månedlig
4. Sjeldnere enn månedlig

Innv4e

Hvordan er din personlige erfaring med denne kontakten? Er den ...

1. Hovedsakelig positiv
2. Både positiv og negativ
3. Hovedsakelig negativ

Innv5

Til slutt en påstand om arbeidsinnvandring: «Arbeidsinnvandring fra land utenom Norden bidrar for det meste positivt til den norske økonomien.» Er du helt enig i dette, nokså enig, nokså uenig eller helt uenig?»

1. Helt enig
2. Nokså enig

3. Både og
4. Nokså uenig
5. Helt uenig

RUSVANER

Tob1

Så kommer det noen spørsmål om røyking.
Hender det at du røyker?
Dette inkluderer kun tobakksholdige produkter, ikke e-sigaretter.
Ja
Nei

Hvis Tob1 = Ja

Tob2

Røyker du daglig eller av og til?
1. Daglig
2. Av og til

Hvis Tob1 = Nei

Tob3

Har du noen gang røykt daglig eller av og til?
HVIS IO BÅDE HAR RØYKT DAGLIG OG AV OG TIL, KRYSS AV FOR DAGLIG
1. Ja, daglig
2. Ja, av og til
3. Nei

Tob60

Bruker du snus daglig, av og til eller aldri?
1. Daglig
2. Av og til
3. Aldri

Hvis Tob60=3

Tob61

Har du noen gang brukt snus daglig eller av og til?
HVIS IO BÅDE HAR SNUST DAGLIG OG AV OG TIL, KRYSS AV FOR DAGLIG
1. Ja, daglig
2. Ja, av og til
3. Nei

TobE

Bruker du e-sigaretter daglig, av og til eller aldri?
1. Daglig
2. Av og til
3. Aldri

Drukket_1

Så går vi over til noen spørsmål om alkohol. Vi tenker her på alle alkoholholdige drikker som øl, vin, brennevin, rusbrus m.v.

Har du drukket alkohol i løpet av de siste 12 måneder?
Ja
Nei -> Can_6

Hvis Drukket_1 = Ja

Drukket_2

I løpet av de siste 12 måneder, vil du si du har drukket alkohol stort sett daglig, ukentlig, månedlig eller sjeldnere?

1. Daglig
2. Ukentlig
3. Månedlig
4. Sjeldnere enn månedlig

Hvis Drukket_2 = 2 (ukentlig)

Drukket_2a

I løpet av de siste 12 måneder, vil du si du har drukket alkohol 4-5 dager i uken, 2-3 dager i uken eller omtrent en dag i uken?

1. 4-5 dager i uken
2. 2-3 dager i uken
3. omtrent en dag i uken

Hvis Drukket_2 = 3 (månedlig)

Drukket_2b

I løpet av de siste 12 måneder, vil du si du har drukket alkohol flere enn tre dager i måneden, 2-3 dager i måneden eller omtrent en dag i måneden?

1. Flere enn tre dager i måneden
2. 2-3 dager i måneden
3. omtrent en dag i måneden

Hvis Drukket_2 = 4 (sjeldnere enn månedlig)

Drukket_2c

I løpet av de siste 12 måneder, vil du si du har drukket alkohol flere enn tre dager, 2-3 dager eller omtrent en dag?

1. Flere enn tre dager
2. 2-3 dager
3. omtrent en dag

Beruset

I løpet av de siste 12 måneder, hvor ofte har du drukket så mye alkohol at du har følt deg tydelig beruset? Vil du si stort sett daglig, ukentlig, månedlig, sjeldnere enn månedlig eller aldri

1. Daglig
2. Ukentlig
3. Månedlig
4. Sjeldnere enn månedlig
5. Aldri

Hvis Beruset=2

Beruset_1

I løpet av de siste 12 måneder, vil du si du har følt deg tydelig beruset 4-5 dager i uken, 2-3 dager i uken eller omtrent en dag i uken?

1. 4-5 dager i uken
2. 2-3 dager i uken
3. omtrent en dag i uken

Hvis Beruset=3

Beruset_2

I løpet av de siste 12 måneder, vil du si du har følt deg tydelig beruset flere enn tre dager i måneden, 2-3 dager i måneden eller omtrent en dag i måneden?

1. flere enn 3 dager i måneden
2. 2-3 dager i måneden
3. omtrent en dag i måneden

Hvis Beruset=4

Beruset_3

I løpet av de siste 12 måneder, vil du si du har følt deg tydelig beruset flere enn tre dager, 2-3 dager eller omtrent en dag?

1. flere enn 3 dager
2. 2-3 dager
3. omtrent en dag

Can_6

Nå kommer noen spørsmål om cannabisbruk.

Har du prøvd eller brukt cannabis i løpet av de siste 12 måneder?

Cannabis inkluderer hasj, marihuana, cannabisolje, skunk og sensimilla.

1. Ja
2. Nei

Hvis Can_6 = 1

Can_9

Hvor mange ganger har du brukt cannabis de siste 12 måneder?

En gang tilsvarer én joint/pipe, to ganger tilsvarer to jointer/piper og så videre.

1. 1-5 ganger
2. 6-10 ganger
3. 11-50 ganger
4. Mer enn 50 ganger

ARBEIDSFORHOLD

Arb1

Vi går så over til noen spørsmål om arbeid.

Utførte du inntektsgivende arbeid i minst 1 time i forrige uke?

Regn også med arbeid som familiemedlem uten fast avtalt lønn på gårdsbruk, i forretning og i familiebedrift ellers.

JA/NEI

Hvis Arb1 = Nei:

Arb1b

Har du inntektsgivende arbeid som du var borte fra i forrige uke?

JA/NEI

Hvis Arb1 = Ja eller Arb1b = Ja

*Arb2

Hvor mange timer arbeider du vanligvis i uka i inntektsgivende arbeid?

Vi ønsker å vite samlet arbeidstid for hovedarbeid og eventuelt biyrke. Regn med overtidstimer, men ikke timer som skal avspaseres.

Halve timer rundes oppover. For eksempel registreres 37,5 timer som 38.
:0..x

*Arb3

De følgende spørsmålene gjelder IOs hovedyrke.

Er den virksomheten du arbeider i...

1. et personlig eid firma,
2. et aksjeselskap, organisasjon eller lignende,
3. kommunal virksomhet,
4. fylkeskommunal virksomhet,

5. eller statlig virksomhet?

*Arb4

Hvilken næring tilhører virksomheten?

Plasser IO i den næringen du mener passer best. Hvis du ikke finner noe som passer, marker med <10> for annen næring og spesifiser i neste spørsmål.

1. Jordbruk, skogbruk, fiske og fangst
2. Bergverk og industri
3. Bygg og anlegg
4. Varehandel, transport, overnatting og servering
5. Informasjon og kommunikasjon
6. Finansiering og forsikring
7. Omsetning og drift av fast eiendom
8. Forretningsmessig tjenesteyting
9. Offentlig administrasjon og forsvar, undervisning, helse- og sosialtjenester
10. Andre næringer / Annen tjenesteyting

Hvis Arb4 = 10

Arb4Sp

Hvilken annen næring er dette?

*Arb5

Hva er ditt hovedyrke i denne virksomheten?

Arb5_Kod

TRYKK <BACKSPACE> FOR Å VELGE YRKESKODE

Arb5b

Har du en ledende stilling?

1. Ja
2. Nei

Hvis Arb4 = 3, 4, eller 5 -> Arb6 kodes til <2> ansatt, ellers stilles Arb6.

Arb6

Arbeider du i ditt hovedyrke som...

1. selvstendig
2. ansatt
3. eller som familiemedlem uten fast avtalt lønn

Arb7

Mottar du for tiden noen form for pensjon?

Dette kan være AFP eller annen førtidspensjon, alderspensjon, etterlattepensjon eller uførepensjon

1. Ja
2. Nei

Hvis Arb7 = Ja

Hvis alder > 60 år.

*Arb7a

Mottar du AFP eller annen førtidspensjon?

1. Ja
2. Nei

*Arb7b

Hvis alder > 51 år.

Mottar du vanlig alderspensjon?

1. Ja

2. Nei

*Arb7c

1. Ja

2. Nei

*Arb7d

Mottar du uførepensjon?

1. Ja

2. Nei

Hvis Siv = 1 eller 2 kodes Arb7e direkte til <2> Nei. Ellers stilles spørsmålet.

Arb7e

Mottar du overgangsstønad til enslige forsørgere?

1. Ja

2. Nei

Arb7f

Går du på skole eller studerer i minst 10 timer pr. uke?

1. Ja

2. Nei

Arb7g

Har du vært arbeidsledig de tre siste månedene?

1. Ja

2. Nei

Hvis IO er eldre enn 28 år kodes Arb7h direkte til <2> Nei.

Arb7h

Er du for tiden inne til førstegangsmilitærtjeneste?

1. Ja

2. Nei

IF ((Arb1=JA) OR (Arb1b=JA)) AND SpmRoyk.Tob1 = JA

TobArb1

Røyker du vanligvis på jobb i løpet av en arbeidsdag?

1. Ja

2. Nei

Hvis TobArb1 = 1

TobArb2

Hvor mange sigaretter røyker du vanligvis på jobb i løpet av en arbeidsdag?

Regn med både fabrikklagede og hjemmerullede.

Dersom IO sier at han ikke røyker sigaretter, trykk <Enter> og bekreft i neste spørsmål.

:0..x

IF ((Arb1=JA) OR (Arb1b=JA))

TobArb3

Hvor mange timer daglig tilbringer du innendørs hvor noen røyker på arbeidsplassen din?

1. Mer enn 5 timer

2. 1 - 5 timer

3. Mindre enn en time hver dag

4. Nesten aldri

5. Aldri

Arb8

Nå skal jeg stille deg et spørsmål om husarbeid. Som husarbeid regner vi aktiviteter som matlaging, rengjøring, vask og stell av tøy, men ikke pass av barn eller syke. Tid til innkjøp av matvarer regnes ikke med.

Omtrent hvor mange timer bruker du vanligvis til husarbeid per uke? Er det..

1. Under 5 timer
2. 5-9 timer
3. 10-19 timer
4. 20-29 timer
5. 30-39 timer
6. eller 40 timer og over?

INNTekt

EgenInn

Nå kommer det et spørsmål om din brutto inntekt. Med brutto inntekt mener vi inntekt før skatt og fradrag er trukket fra.

Hvor stor var din egen brutto inntekt i 2021?

Hvis IO har problemer med å svare, be om et anslag. Hvis ingen inntekt, marker med 0.

:0..x

Hvis det er flere i husholdningen.

HusInn

Hva vil du anslå husholdningens samlede brutto inntekt til i 2021?

Hvis IO har problemer med å svare, be om et anslag. Hvis ingen inntekt, marker med 0.

:0..x

STEMMEGIVNING

Parti

Helt til sist et spørsmål om stemmegivning.

Hvilket parti ville du stemt på dersom det var stortingsvalg i morgen?

1. Rødt
2. Sosialistisk venstreparti
3. Arbeiderpartiet
4. Senterpartiet
5. Kristelig folkeparti
6. Venstre
7. Høyre
8. Fremskrittspartiet
9. Miljøpartiet de grønne
10. Felleslister/andre lister
11. Stemmer ikke
12. Blankt
13. Ikke stemmerett

Vedlegg N: Spørreskjema fjerde kvartal**Reiseundersøkelse
4. kvartal 2022****Arbeidsordrenummer: 3012401****Spørreskjema****Innhold**

HUSHOLDNING	117
REISER - med minst en overnatting	119
INNENLANDSKE DAGSTURER	122
DAGSREISER TIL UTLANDET	129
VEDFYRING	127
RUSVANER	129
ARBEIDSFORHOLD	140
INNTEKT	143
STEMMEGIVNING	143

Innled

Registrer om du skal starte intervjuet eller registrere en overføring, frafall eller avgang.

1. Start intervju
2. Frafall
3. Overføring til annen intervjuer
4. Avgang

Samtykke1

Registrer om IO har lest informasjonen vi har sendt eller fått informasjonen referert og samtykker i å delta

1. IO har mottatt utsendingen og samtykker i å delta
2. IO har fått referert informasjonen og samtykker i å delta
3. Ingen av delene

*Tettbygd

Bor du i et tettbygd strøk? Med tettbygd mener vi at det bor minst 200 personer der, og at avstanden mellom husene stort sett er under 50 meter.

JA/NEI

Hvis Tettbygd=JA

*Tettsted

Bor du i et tettsted eller en by med...

1. under 2000 personer
2. mellom 2000 og 20 000 personer
3. mellom 20 000 og 100 000
4. 100 000 personer eller flere

HUSHOLDNING

*Siv

Er du gift eller samboer?

1. Ja, gift/registrert partner
2. Ja, samboer
3. Nei

Hvis Siv = 2 eller 3

*SivilStand

Hva er din sivilstand? Her skal du registrere IOs formelle sivilstand.

1. Ugift
2. Gift/registrert partner
3. Enke/enkemann/gjenlevende partner
4. Separert/separert partner
5. Skilt/skilt partner

*AntPers

Vi vil gjerne ha en oversikt over de personer som tilhører husholdningen. Til husholdningen regner vi alle personer som er fast bosatt i boligen, og som har felles matbudsjett. Personer som er fast bosatt i boligen, men som er borte fra hjemmet, f.eks. på grunn av arbeid skal regnes med.

Hvor mange personer er det husholdningen din? Regn også med IO selv.

:1..x

Hvis Antpers>1 stilles spørsmålene kjønn, Fodtaar og Slekt for hvert husholdningsmedlem utenom IO

Kjonn

Hvis Antpers=2:

For det andre husholdningsmedlemmet vil vi gjerne at du nevner personens kjønn, fødselsår og familieforhold til deg.

Hvis Antpers>2:

For hvert husholdningsmedlem utenom deg selv, vil vi gjerne at du nevner personenes kjønn, fødselsår og familieforhold til deg. Vi begynner med den eldste i husholdningen.

Er dette en mann eller en kvinne?

1. Mann
2. Kvinne

FodtAar

Hvilket år er [hun/han] født?

*Slekt

Hvilket familieforhold har [hun/han] til deg?

- 1.
2. Ektefelle
3. Samboer
4. Sønn/datter
5. Stesønn/datter
6. Søsken/halvsøsken
7. Stesøsken
8. Foreldre
9. Steforeldre
10. Svigerforeldre
11. Svigersønn/-datter
12. Besteforeldre
13. Barnebarn
14. Annen slektning av IO
15. Annen ikke-slektning

BoksKlar

Husholdningen består altså av ^Antpers 'antall' personer

Er husholdningsboksen ferdig utfylt nå?

JA/NEI

Hvis Antpers=1 'kun IO i husholdningen'

Siden husholdningen bare består av IO, er det ingen kartlegging av IO

Bekreft at dette er riktig ved å svare Ja her?

JA/NEI

*AndrBarn

Har du barn som ikke tilhører husholdningen? Her registreres bare barn som ikke er med i husholdningsoversikten.

JA/NEI

AndrBarnd

Vi vil da gjerne vite hvor mange, og om det er døtre eller sønner. Hvor mange døtre har du som ikke tilhører husholdningen?

:0..x

AndrBarns

.. og hvor mange sønner som ikke tilhører husholdningen?

:0..x

REISER – med minst en overnatting

Alle

*Reis1

Nå ønsker vi å stille noen spørsmål om eventuelle reiser med overnatting du har vært på i juli, august og september.

Hvor mange reiser med minst én overnatting hadde du i denne perioden? Ta med både ferie- og fritidsreiser, yrkes- og forretningsreiser.

:0..x

Hvis Reis1 >= 1 '1 eller flere reiser' stilles (Reis2-Reis5)

For hver reise:

*Reis2_

Hvilken dato startet du [den/den første/den neste reisen]?

Skriv DDMM uten punktum mellom.

Hvis IO ikke husker eksakt dat0: Starten av mnd = 05 Midten av mnd = 15 og slutten av mnd = 2515

*Reis3_

Var hovedformålet med denne reisen en ferietur, besøk hos venner og slektninger, en annen form for privat reise, eller var det en yrkes- eller forretningsreise?

1. Ferietur
2. Besøk hos venner eller slektninger
3. Annen privat reise (helse, pilegrimsreiser etc.)
4. Yrkes- eller forretningsreise

Reis4_

Hvor mange overnattinger hadde du på denne reisen?

:1..x

*Reis5_

Hvor gikk reisen hen?

1. I Norge
2. I utlandet
3. Både i Norge og i utlandet

Hvis Reis5= 2 eller 3

Reis5c

Hvilket land gikk reisen til?

Trykk <backspace> for å velge riktig land med tilhørende kode. England, Skottland og Wales kodes som Storbritannia.

Reis5b

LAND

Hvis Reis5=3

Reis5d

Hvor mange av overnattingene på utenlandsreisen var i Norge?

*Reis6

Hvordan overnattet du?

Hvis flere overnattingssteder, velg det som samsvarer med hovedformålet med reisen.

1. Egen feriebolig, inkludert leid på åremål eller timeshare
2. Overnattet hos venner eller familie gratis (både hjemme, på hytta eller i ferieleiligheten)
3. Leid rom i hus eller leid privateid feriebolig (Airbnb, Novasol, Finn og andre annonser)
4. Hotell og lignende losji (leilighetshotell, pensjonat, gjestgiveri, kro, motell, fjellstue, bed and breakfast)
5. Campingplass (campingvogn, bobil, telt)
6. Hytte på campingplass
7. Vandrerrhjem, leid hytte eller leilighet med selvhushold, ubemannet turisthytte
8. Annen leid innkvartering: Fritidsbåt i marina, ferge/cruiseskip, tog, internat/studenthjem, firmahytte eller leilighet, helseinstitusjon, sykehushotell osv.
9. Annen gratis overnatting: Fritidsbåt, telt, campingvogn, bobil på ikke organiserte steder

ReisA

Hva var viktigste transportmåte på reisen?

1. Fly (inkludert helikopter)
2. Personbil, motorsykkel, bobil osv.
3. Turbuss
4. Rutebuss
5. Tog
6. Båt, ferge, cruiseskip
7. Fritidsbåt
8. Annet (til fots, på ski, sykkel etc.)

ReisAa

Var bilen/motorsykkelen/bobilen...

1. Privat eid (inkludert leaset eller lånt av f.eks. venner eller foreldre)
2. Leid (inkludert bilkollektiver)

ReisA1 Hvis Reise3_ = 1;

Var reisen i hovedsak

1. reise til en storby
2. reise ved sjøen
3. reise ut på landet
4. et cruise
5. reise på fjelltur
6. annet

Hvis *Reis3_ = 1 eller *Reis3_ = 2 stilles ReisB

ReisB

Reiste du med barn?

1. Ja
2. Nei

Hvis *Reis3 = 1[Ferietur], 3[Annen privat reise]

Reis7ala

Var reisen en pakketur?

En pakketur er en organisert reise som består av for eksempel overnatting, transport, servering, guiding, underholdning mv. Minst 2 av tjenestene nevnt, må være inkludert.

1. Ja
2. Nei

Hvis 7ala=2 (nei, ikke pakketur) gå til «innledning spørsmål utgifter»

Hvis 7a1a=1 (ja det var pakketur) får de bolk «bestilling av reisen».

Innledning spørsmål utgifter:

Nå går vi over til spørsmål om utgifter på denne reisen. I disse spørsmålene er vi ute etter utgifter som gjelder for deg. Ikke inkluderer det du har betalt for andre, men inkluderer det andre har betalt for deg.

Hvis IO for eksempel betalt for middag for hele familien på 4 personer, skal utgiften deles på fire slik at bare utgifter som gjelder IO er med. Alle beløpet skal oppgis i norske kroner.

Hvis Reis7a1a = 1

Reis7a1_

Hvor mye kostet pakketuren?

Hvis = Reis7a1a = 2

Reis7a1_

0 kr

REIS7A FILTER:

HVOR MYE BRUKTE DU PÅ TRANSPORT

Hvis = Reis7a1a = 2 (stilles spm. som under)

Reis7a

Hvor mye brukte du på... transport? For eksempel fly, båt, tog eller buss.

Reis7b

Hvor mye brukte du på... ..overnatting?

Både på reisemålet og evt. på reisen til og fra.

Reis7c

Hvor mye brukte du på... mat og drikke?

Reis7e

Hvor mye brukte du på... tjenester, som for eksempel til inngangsbilletter, parkeringsavgifter, frisør, tannlege, spa osv.

Reis7d

Hvor mye brukte du på... varer, som for eksempel klær, kosmetikk, sportsutstyr, møbler, suvenirer, leker, bøker, og verdigjenstander som kunst, biler, båter osv.

Hvis Reis7d = større enn 0

Reis7d1_

Av beløpet brukt på varer (^Reis7d), hvor mye brukte du på verdigjenstander som var ment som en investering? Dette kan være kunst, vin, en dyr klokke eller andre varer som ikke taper seg i verdi

Hvis *Reis7d er større enn 6 000

Reis7d2aa

Av beløpet brukt på varer(^Reis7d), hvor mye brukte du på bruksgjenstander som biler, båter, møbler, IT-utstyr, hvitevarer, verktøy som kostet mer enn 6 000 kroner per gjenstand?

Hvis *Reis7d er større enn 0

Reis7d2ab

Av beløpet brukt på varer(^Reis7d), hvor mye brukte du på ...varer med lang levetid som fritidsutstyr, møbler og IT-utstyr som kostet mindre enn 6 000 kroner per gjenstand?

Reis7f

Når vi summerer alle utgiftene du har oppgitt kommer vi frem til at turen din kostet [] kroner. Stemmer dette?

- 3. Ja
- 4. Nei

Hvis Reis7f=1, summer Reis7a1_, Reis7a, Reis7b, Reis7c, Reis7d og Reis7e
Reis7

[] kroner

Hvis Reis7f=2

Reis7fa

Var det beløp for pakketur, transport, overnatting, mat og drikke, varer eller tjenester som ikke stemte?

Gå tilbake og rett beløpene som ikke stemmer.

- 3. Retter opp tallene
- 4. Ikke mulig å få tallene riktig

*Reis7f

Når vi summerer alle utgiftene du har oppgitt kommer vi frem til at turen din kostet [] kroner. Stemmer dette?

- 3. Ja
- 4. Nei

SÅ LENGE REIS7F=2 STILLES REIS7FA.

Hvis *Reis3= 4[Forretningsreise]

Reis7a0_

Hvor mye av dette beløpet(^Reis7d) ble dekket av arbeidsgiver?

For alle

*Reis8

Hvis ikke flere like turer - trykk <Enter>

Har IO vært på flere helt like turer? Oppgi i så fall antall i tillegg til denne.

Med like turer menes at hovedformål, antall overnattinger, reisemål, overnattingsmåte og pris må være lik, f.eks. hvis IO reiser på hytta si mange helger!

Du fyller i så fall bare ut startdato for de andre reisene av samme slag - Trykk bare <End> mellom hver.

Videre2

Trykk <1> for å fortsette

INNENLANDSKE DAGSTURER

Alle

*Innl1

Nå følger noen spørsmål om innenlandske dagsturer. Reiste du på dagstur utenom din daglige rutine i perioden 1. juli til 30. september?

Ja/Nei

Dagsreiser skal ha en varighet på minst 3 timer.
 Reisetiden frem og tilbake skal ikke regnes med.
 Dagsturer i Norge skal starte fra din bopel og er uten overnatting.

Formålet kan være både fritid og ikke fritid, men dagsturene skal ikke være regelmessige turer. Pendling og transport i daglig virke er altså ikke med.

Hvis innla1=JA

Hvis innla1=NEI gå til Reis1

*innla2

Hvor mange slike turer foretok du i løpet av denne perioden?
 Innenlandske dagstur utenfor din daglige rutine 1. juli t.o.m 30. september.
 1..100

Innla2b

Hvor mange slike turer foretok du i september måned?
 Innenlandske dagstur utenfor din daglige rutine.

innla3

Hvor mange slike turer foretok du i september av personlige grunner?
 Innenlandske dagstur utenfor din daglige rutine.

Hvis innla3>0 => for hver reise

innla4_ - innla5_ repeteres for hver reise (maks 10 reiser). Tur [1-10]

innla4_

Tekst 1. ved flere reiser: Vi tar dagsturene i september i tur og orden og starter med den første.

Tekst neste reiser: Vi fortsetter så med den ^[nr.] dagsturen

Innla4_

Hvor mye kostet reisen din?
 Ta med både det du betalte for deg selv og det andre eventuelt betalte for deg.
 Utgifter til kjøp av biler og leiligheter/feriehus skal ikke regnes med.

Innla5_

Hvilket fylke reiste du til?

- 3. Oslo
- 30. Viken
- 34. Innlandet
- 38. Vestfold og Telemark
- 42. Agder
- 11. Rogaland
- 46. Vestland
- 15. Møre og Romsdal
- 50. Trøndelag
- 18. Nordland
- 54. Troms og Finnmark (Romsa ja Finnmarku)
- 81. Svalbard
- 55. Utlandet

Innla6

Hvor mange av turene i september var yrkesreiser?

Ta med både det du betalte for deg selv og det andre eventuelt betalte for deg.

Innenlandske dagstur utenfor din daglige rutine, steder du ikke besøker regelmessig.

Hvis $innla6 > 0 \Rightarrow$ for hver reise

$Innla4 - innla5$ repeteres for hver reise (maks 10 reiser). Tur [1-10]

$innla4$

Tekst 1. ved flere reiser: Vi tar dagsturene i september i tur og orden og starter med den første.

Tekst neste reiser: Vi fortsetter så med den $^{[nr.]}$ dagsturen

$Innla4b$

Hvor mye kostet reisen?

Ta med både det du betalte for deg selv og det andre eventuelt betalte for deg.

Utgifter til kjøp av biler og leiligheter/feriehus skal ikke regnes med.

$Innla5$

$Innla5b$

Hvilket fylke reiste du til?

3. Oslo

30. Viken

34. Innlandet

38. Vestfold og Telemark

42. Agder

11. Rogaland

46. Vestland

15. Møre og Romsdal

50. Trøndelag

18. Nordland

54. Troms og Finnmark (Romsa ja Finnmárku)

81. Svalbard

55. Utlandet

DAGSREISER TIL UTLANDET

Nå skal jeg stille deg noen spørsmål om reiser til utlandet uten overnatting. Vi kaller disse reisene for dagsturer. Det kan både være reiser i forbindelse med jobb og på fritiden.

$UtlTur$

Har du vært på noen dagsturer til utlandet løpet av juli, august eller september?

1. Ja

2. Nei

Hvis $UtlTur=2$ - gå over til neste bolk.

Hvis $UtlTur=1$

$UtlTurYrk1$

Var noen av disse dagsturene i forbindelse med jobb?

1. Ja

2. nei

UtlTurFri1

Var noen av disse dagsturene på fritiden, som for eksempel en handletur?

1. Ja
2. nei

Hvis UtlTurYrk1=1

UtlTurYrk2

Nå skal jeg stille deg noen spørsmål om dagsturer til utlandet i forbindelse med jobb.

Hvor mange slike turer var du på i løpet av juli, august og september?

UtlTurYrk3

Hvor mange slike turer foretok du i september?

Hvis UtlTurYrk3>0

UtlTurYrk4

Hvis Yrke1<2 Hvor mye kostet denne turen?

Hvis Yrke1>1 Hvor mye kostet alle turene i september samlet?

Ta med utgifter til transport, mat og drikke og shopping.

_____ kr

Kun utgifter til IOs reise skal være med. Både utgifter IO har dekket og arbeidsgiver har dekket skal være med.

UtlTurYrk5

Hvis UtlTurYrk3>1

Kjøpte du noen varer på disse turene i september som du tok med deg hjem?

3. Ja
4. Nei

Hvis UtlTurYrk5=1

UtlTurYrk6

Hvor mye betalte du for disse varene?

_____ kr

Hvis UtlTurFri1=1

UtlTurFri2

Nå skal jeg stille deg noen spørsmål om dine dagsturer til utlandet på fritiden. Dette kan både være utflukter og handleturer.

Hvor mange slike turer var du på i løpet av juli, august og september?

Gren3

Hvor mange slike turer foretok du i september?

Hvis Grens>0 => for hver reise

Gren4_

Tekst 1. ved flere reiser: Vi tar dagsturene i september i tur og orden og starter med den første.

Tekst neste reiser: Vi fortsetter så med den ^{^[nr.]} dagsturen

Hvilket land reiste du til?

1. Sverige
2. Danmark
3. Finland
4. Russland
5. Annet land

Hvis gren4_ = Sverige

*Gren5_

Hvilket sted i [Land]reiste du til?

Hvis IO har vært innom flere steder, oppgis navnet på destinasjonsstedet, ev. lengste stoppested.

Trykk <Backspace> for å velge riktig sted

Hvis stedet ikke finnes på lista velg 'Annet sted' (kode 60).

Hvis Gren4_ = Danmark

GrensDK

Hvilket sted i Danmark reiste du til?

1. Fredrikshavn
2. Hirtshals
3. København
4. Annet sted i Danmark

Hvis Gren4_ = Finland

GrensSF

Hvilket sted i Finland reiste du til?

1. Kargasniemi
2. Kilpis
3. Naatamö
4. Nuorgam
5. Annet sted i Finland

Hvis 4500Gren5_=annet sted eller GrensDK = annet sted eller GrensSF = annet sted

Eller gren4_ = Russland eller gren4_ = annet land

Gren5s

Hvilket sted?

*Gren6_

Handlet du varer på denne turen?

1. Ja
2. Nei

Hvis Gren6=1

Gren7

Hvor mye handlet du varer for?

Ta bare med det IO selv betalte for. Det som ble betalt av andre skal ikke tas med.

_____ kr

Gren8

Kjøpte du noen tjenester på denne turen, som for eksempel frisørtime, tannlegetime eller service på bil?

Ta med kun det du selv betalte for. Ikke ta med utgifter til underholdning som for eksempel fornøylesparker, konserter, kino osv.

1. Ja
2. Nei

Hvis Gren8=1

Gren9

Hvor mye brukte du på den tjenesten/de tjenestene?

_____ kr

HVIS IO HAR REIST PÅ FLERE TURER (GREN3<1) STILLES GREN-SPØRSMÅLENE FOR HVER TUR.

VEDFYRING

ALLE

Ved1 Så noen spørsmål om vedforbruk.

Har du/dere fyrt med ved i boligen din/deres i perioden 1.oktober 2021 til 30.september i år?

Ja

Nei (gå til vak2a)

HVIS Ved1 = JA

*Ved2

Fyrer du/dere mest i:

I tvilstilfeller, dvs. at det er peis med dører som kan åpnes og lukkes, er vi ute etter om det fyres mest med dørene åpne (=åpen peis) eller lukket (=lukket peis)

1. Åpen peis
2. Lukket ildsted. Inkludert lukket peis, peisovn, vedovn eller kakkelovn
3. eller noe annet?

HVIS Ved2 = ANNET

Ved2Sp Spesifiser ildsted

HVIS Ved2 ≠ ÅPEN PEIS

Ved2a

Hvor gammelt er ildstedet? Er den fra...

1. før 1940
2. perioden 1940-1989
3. perioden 1990-1997
4. 1998 eller senere

Ved3

Nå følger noen spørsmål om hvor mye ved du/dere har brukt i perioden 1.oktober 2021 til 30.september i år?

Dersom forbruk oppgis i mål: 1 mål=1 favn eller 3 ganger 1000 liters sekker.

Flere svar mulig.

Først vil vi vite om du kan oppgi vedforbruket i:

1. Sekker
2. Favner
3. Stabler

HVIS Ved3 = SEKKER

Ved5

Var dette 40 liters, 60 liters, 80 liters, 100 liters eller 1000 liters sekker?

Dersom sekkene er kjøpt på bensinstasjon, er det ofte snakk om 40-liters sekker. Dersom sekkene er kjøpt fra en bonde eller vedforhandler, er vanlig sekkestørrelse 6 til 80 liter.

Flere svar mulig

1. 40 Liter
2. 60 Liter
3. 80 Liter
4. 100 Liter
5. 1000 Liter
6. Annen sekkestørrelse

HVIS Ved5 = 'Annen sekkestørrelse

Ved5Ann

Hvilken annen sekkestørrelse?

Oppgi i liter

HVIS Ved5 = 40 LITER

Ved4a

Hvor mange 40 liters sekker ved har du/dere brukt i boligen i perioden 1.oktober 2021 til 30.september i år?

Bruk punktum som desimalskilletegn - Ved hele sekker trenger du ikke å skrive inn desimal.

HVIS Ved5 = 60 LITER

Ved4b

Hvor mange 60 liters sekker ved har du/dere brukt i boligen i perioden

1.oktober 2021 til 30.september i år?

Bruk punktum som desimalskilletegn - Ved hele sekker trenger du ikke å skrive inn desimal.

HVIS Ved5 = 80 LITER

Ved4c

Hvor mange 80 liters sekker ved har du/dere brukt i boligen i perioden 1.oktober 2021 til 30.september i år?

Bruk punktum som desimalskilletegn - Ved hele sekker trenger du ikke å skrive inn desimal.

HVIS Ved5 = 100 LITER

Ved4d

Hvor mange 100 liters sekker ved har du/dere brukt i boligen i perioden 1.oktober 2021 til 30.september i år?

Bruk punktum som desimalskilletegn - Ved hele sekker trenger du ikke å skrive inn desimal.

HVIS Ved5 = 1000 LITER

Ved4e

Hvor mange 1000 liters sekker ved har du/dere brukt i boligen i perioden 1.oktober 2021 til 30.september i år?

Bruk punktum som desimalskilletegn - Ved hele sekker trenger du ikke å skrive inn desimal.

Hvis Ved5 = Annen sekkestørrelse

Ved4f

Hvor mange [Sekkestørrelser i Ved5] har du/dere brukt i boligen i perioden 1.oktober 2021 til 30.september i år?

HVIS Ved3 = FAVNER

Ved6

Hvor mange favner ved har du/dere brukt i boligen i perioden 1.oktober 2021 til 30.september i år?

1 favn = 2,4 kubikkmeter eller 24 sekker på 100 liter. Bruk av inntil 2 desimaler er mulig - Husk da å skille med punktum. Ved hele favner trenger du ikke å skrive inn desimaler.

HVIS Ved3 = VEDSTABEL

Ved7a

Hvor bred var vedstabelen du/dere brukte? Vedstabelens bredde i centimeter

Hvis vedstabelen er stablet i flere rekker skal man regne alle rekkene

Ved7b

Hvor høy var vedstabelen du/dere brukte?

Vedstabelens høyde i centimeter

Ved7c

Hvor lange var vedkubbene i stabelen?

Vedstabelens lengde i centimeter

RUSVANER

Tob1

Så kommer det noen spørsmål om røyking. Hender det at du røyker?

Ja/Nei

Hvis Tob1 = Ja

Tob2

Røyker du daglig eller av og til?

1. Daglig

2. Av og til

Tob3-Tob13 stilles hvis Tob2 = Av og til

Tob3

Røyker du sigaretter? Regn med både fabrikklagede og hjemmerullede

Ja/Nei

Hvis Tob3 = Ja stilles Tob4 - Tob6

Tob4a

Hvor mange sigaretter røyker du anslagsvis per uke?

Både fabrikklagde og hjemmerullede

1..997

Tob4b

Hvor mange av disse sigarettene er fabrikklagde?

0..997

Tob4c

Hvor mange av disse sigarettene er hjemmerullede?

Trykk eventuelt bare <Enter> hvis feltet er utfyllt

0..997

Tob5

Hvor ofte røyker du sigaretter? Er det flere dager i uken, omtrent en dag i uken eller sjeldnere?

1. Flere dager i uken

2. En dag i uken

3. Sjeldnere

Tob6

Hvor gammel var du da du begynte å prøve sigaretter?

4..79

Tob7

Røyker du av og til sigarer eller sigarillos?

4. Ja, av og til

5. Nei, aldri

Tob8

Røyker du av og til pipe?

6. Ja, av og til

7. Nei, aldri

Tob9

Har du noen gang prøvd å slutte med av-og-til-røykingen?

Ja/Nei

Hvis Tob9 = Ja stilles Tob10-Tob11

Tob10

Hvor mange ganger har du forsøkt å slutte?

0..97

Tob11

Har du noen gang i løpet av de siste 12 måneder forsøkt å slutte med av-og-til-røykingen?

Ja/Nei

Hvis Tob2 = "av og til" stilles Tob13

Tob13

Har du noen gang røykt daglig?

Ja/Nei

Hvis Tob1 = Nei stilles Tob14

Tob14

Har du noen gang røykt daglig eller av og til?

Hvis IO både har røykt daglig og av og til, kryss av for daglig

1. Ja, daglig

2. Ja, av og til

3. Nei, aldri

Hvis Tob13 = Ja eller Hvis Tob14 = Ja, daglig, stilles Tob20-22

Tob20

I hvilket år sluttet du å røyke daglig?
Hvis IO har sluttet flere ganger, registrer siste gang
1920..2015

Tob21

Hvor mange ganger forsøkte du å slutte å røyke daglig før du lyktes?
Registrer antall mislykkede slutteforsøk!
0..97

Hvis sluttet å røyke for mindre enn 10 år siden [IF (YEAR(SYSDATE)- Tob20) < 10]

Tob22a

Da du sluttet siste gang .. brukte du snus?
Ja/Nei

Tob22b

Da du sluttet siste gang .. brukte du nikotinlegemiddel, som for eksempel røykeplaster eller nikotintyggegummi?
Ja/Nei

Tob22d

Da du sluttet siste gang .. brukte du reseptbelagt røykeavvenningsprodukt, som Zyban eller Champix?
Zyban er et anti-depressiva. Champix reduserer effekten av nikotin.

Ja/Nei

Tob22q

Da du sluttet siste gang .. søkte du hjelp i helsetjenesten eller kommunen; som for eksempel hos lege, frisklivssentral eller lignende?
Ja/Nei

Tob22s

Da du sluttet siste gang .. brukte du elektroniske sigaretter (e-sigaretter)?
Ja/Nei

Tob22r

Da du sluttet siste gang .. søkte du hjelp på nettsider eller mobiltjenester for røykeslutt?
Ja/Nei

For Tob22k - Tob22m:

Hvis Tob13 = Ja settes ^daglig = "daglig" ellers ^daglig = ""

Tob22k

Tenk tilbake til året før du sluttet å røyke ^daglig. Omtrent hvor mange sigaretter røykte du gjennomsnittlig pr. dag på det tidspunktet?
Både fabrikklagde og hjemmerullede - IO skal svare den mengde han/hun røykte vanligvis da han/hun var dagligrøykere

Tob22m

Tenk tilbake til året før du sluttet å røyke ^daglig.
Hvilket av følgende utsagn beskriver best måten du sluttet å røyke på?
1. Jeg planla ikke slutforsøket på forhånd, jeg bare sluttet
2. Jeg planla å slutte senere samme dag

3. Jeg planla sluttforsøket en dag i forkant
4. Jeg planla sluttforsøket noen dager i forkant
5. Jeg planla sluttforsøket noen uker i forkant
6. Jeg planla sluttforsøket noen måneder i forkant
7. Ingen av disse

Tob22n

Da du sluttet sist gang, reduserte du antall sigaretter i forkant eller sluttet du uten å redusere antall sigaretter først?

1. Reduserte antall sigaretter før røykeslutt
2. Sluttet uten å redusere antall sigaretter i forkant

Tob22p

Føler du at du lett kan begynne å røyke igjen?

1. Ja
2. Nei

Hvis Tob2 = Daglig eller Tob13 = Ja eller Tob14 = Ja, daglig stilles Tob23
Tob23

Hvor gammel var du da du begynte å røyke daglig? Hvis flere ganger, registrer første gang.
8..79

Hvis Tob2 = Daglig eller Tob13 = Ja, daglig (Dagligrøykere og tidligere dagligrøykere) stilles Tob24

Tob24

Hvor gammel var du da du begynte å prøve ut sigaretter? Trykk <ENTER> hvis IO ikke røyker sigaretter
5..79

Hvis Tob2 = Daglig stilles Tob30 - Tob31c

Tob30

Røyker du sigaretter daglig? Regn med både fabrikklagede og hjemmerullede
Ja/Nei

Hvis Tob30 = Ja stilles Tob31

Tob31a

Hvor mange sigaretter røyker du gjennomsnittlig pr. dag? Både fabrikklagde og hjemmerullede
1..200

Tob31b

Hvor mange av disse sigarettene er fabrikklagde?
0..200

Tob31c

Hvor mange av disse sigarettene er hjemmerullede?
Trykk eventuelt bare <Enter> hvis felter er utfylt.
0..200

Hvis Tob1 = Ja stilles Tob33 - Tob34

Tob33

Røyker du sigarer eller sigarillos daglig, av og til eller aldri?
1. Daglig
2. Av og til
3. Aldri

Tob34

Røyker du pipe daglig, av og til eller aldri?

4. Daglig
5. Av og til
6. Aldri

Hvis Tob2 = Daglig stilles Tob38 - Tob42k

Tob38

Har du noen gang prøvd å slutte å røyke daglig?

7. Ja/Nei

Hvis Tob38 = Ja, Tob39 - Tob42k

Tob39

Hvor mange ganger totalt?

- 1..97

Tob39a

Hvilke av følgende utsagn beskriver best måten du sluttet å røyke på sist gang du forsøkte?

1. Jeg planla ikke sluttforsøket på forhånd, jeg bare sluttet
2. Jeg planla å slutte senere samme dag
3. Jeg planla sluttforsøket en dag i forkant
4. Jeg planla sluttforsøket et par dager i forkant
5. Jeg planla sluttforsøket et par uker i forkant
6. Jeg planla sluttforsøket et par måneder i forkant
7. Ingen av disse

Tob39b

Da du sluttet sist gang, reduserte du antall sigaretter i forkant eller sluttet du uten å redusere antall sigaretter først?

1. Reduserte antall sigaretter før røykeslutt
2. Sluttet uten å redusere antall sigaretter i forkant

Tob40

Prøvde du noen gang i løpet av de siste 12 månedene å slutte å røyke daglig?

- Ja/Nei

Hvis Tob40 = ja

Tob41a

Omtrent hvor lang var den lengste perioden du holdt opp å røyke daglig i løpet av de siste 12 månedene? Oppgi i antall uker!

Hvis ikke så lenge som ei uke, skriv 0 her, og oppgi antall dager i neste spørsmål.

- 0..52

Tob41b

Antall dager i den lengste perioden IO holdt opp å røyke

- 0..6

Hvis Tob38 = Ja stilles Tob42a-k

Tob42a

Da du forsøkte å slutte siste gang .. brukte du snus

- Ja/nei

Tob42b

Da du forsøkte å slutte siste gang .. brukte du nikotinlegemiddel, som for eksempel røykeplaster eller nikotintyggegummi?

- Ja/nei

Tob42d

Da du forsøkte å slutte siste gang .. brukte du reseptbelagt røykeavvenningsprodukt, som Zyban eller Champix?

Zyban er et anti-depressiva, Champix reduserer effekten av niktotin.
Ja/nei

Tob42o

Da du sluttet siste gang .. brukte du elektroniske sigaretter (e-sigaretter)?
Ja/Nei

Tob42m

Da du forsøkte å slutte siste gang .. søkte du hjelp i helsetjenesten eller kommunen, som for eksempel hos lege, frisklivssentral eller lignende?
Ja/Nei

~~Tob42j~~

~~Da du forsøkte å slutte siste gang .. søkte du hjelp hos Røyketelefonen, 800 400 85?~~
~~Ja/nei~~

Tob42n

Da du forsøkte å slutte siste gang .. søkte du hjelp på nettsider eller mobiltjenester for røykeslutt?
Ja/Nei

Tob42k

Etter at du forsøkte å slutte siste gang .. førte det til at du røykte mer, mindre eller som før?
1. Mer
2. Mindre
3. Som før

Hvis Tob1 = 1

Tob43

Vurderer du seriøst å slutte å røyke de neste 6 månedene?
Ja/Nei

Hvis Tob43 = Ja

Tob44

Planlegger du å slutte å røyke i løpet av de neste 30 dagene?
Ja/Nei

Tob44a

På en skala fra 1 til 5, hvor 1 = ikke i det hele tatt, og 5 = svært interessert, hvor interessert er du i å slutte å røyke?
1 ikke interessert i det hele tatt
.
5 svært interessert

Tobpsi Positive smoker identity (modifisert) (se: Tombor 2013)

Nå kommer det noen spørsmål om hvordan du har det som røyker. Er du enig eller uenig i utsagnene som nå kommer.

1. Jeg liker å røyke
2. Jeg liker å være en røyker
3. Jeg er sikker på at jeg kunne klare å slutte å røyke dersom jeg forsøkte
4. Min røyking er mer å betrakte som en vane enn som en avhengighet

1. Enig
2. Uenig

Hvis Tob2=daglig

Tob45

Har du røykt daglig sammenhengende de siste 5 år? Se da bort fra de gangene du har vært syk.

1. Ja
2. Nei
3. Ikke relevant

Tobvan1

Hvor lang tid etter at du våkner, tenner du din første sigarett Regn også med de som røyker pipe og/eller sigar?

1. Innen 5 min er gått.
2. Mellom 6 - 30 min.
3. Mellom 31 - 60 min.
4. Etter at 60 min. er gått.

Til alle

Tob61

Kan du prøve å forutsi dine røykevaner omkring 5 år fra nå? Hvilket av følgende svar passer best?

1. Kommer helt sikkert til å røyke daglig
2. Kommer antakelig til å røyke daglig
3. Kommer antakelig ikke til å røyke daglig
4. Kommer helt sikkert ikke til å røyke daglig

Tob61b

Kan du prøve å forutsi dine snusvaner omkring 5 år fra nå? Hvilket av følgende svar passer best?

1. Kommer helt sikkert til å snuse daglig
2. Kommer antakelig til å snuse daglig
3. Kommer antakelig ikke til å snuse daglig
4. Kommer helt sikkert ikke til å snuse daglig

Tob62

Vi skal nå nevne en rekke nikotinprodukter og ber deg angi hvor helseskadelig du tror daglig bruk av disse er. Bruke en skala fra 1 til 7 der 1 er lite skadelig og 7 er svært skadelig.

1. Hvor skadelig tror du snus e, på en skala fra 1 til 7?
2. Hvor skadelig tror du ferdigsigaretter med lavere nikotin- og tjæreinnhold er, på en skala fra 1 til 7
3. Hvor skadelig tror du vanlige ferdigsigaretter er, på en skala fra 1 til 7
4. Hvor skadelig tror du produkter som erstatter nikotin, som for eksempel nikotintyggegummi og nikotinplaster er, på en skala fra 1 til 7
5. Hvor skadelig tror du E-sigaretter er, på en skala fra 1 til 7?

Tobvan6

Har du noen gang røykt vannpipe?

Hasj og marihuana skal regnes med hvis det er brukt sammen med tobakk eller urte-/fruktblandinger.

1. Nei, har ikke prøvd
2. Ja, har prøvd én enkelt gang
3. Ja, har prøvd flere ganger
4. Ja, røyker vannpipe minst én gang i uken

Til alle

TobE

Bruker du e-sigaretter daglig, av og til eller aldri?

1. Daglig

2. Av og til
3. Aldri

Dersom TobE = aldri

TobEld

Kunne du tenke deg å begynne å bruke elektroniske sigaretter?

1. Ja
2. Nei

Hvis TobE = aldri

TobE1: Har du tidligere brukt e-sigaretter?

1. Ja
2. Nei

Hvis TobE1=1 (de som har brukt e-sigaretter tidligere)

TobE2

Brukte du e-sigaretter daglig, av og til, eller prøvde du kun noen få ganger?

1. Ja, daglig
2. Ja, av og til
3. Ja, men prøvde bare noen få ganger

Hvis TobE = 1 eller 2 og TobE1=1

(Tidligere og nåværende brukere av e-sigaretter)

TobE3

Hvilken type e-sigaretter bruker du/brukte du i hovedsak?

1. «Cigalikes», e-sigaretter som i størrelse og form ligner på ordinære sigaretter, til engangsbruk (e-sigaretter hvor brukeren selv ikke kan etterfylle nikotinvæske/e-juice).
2. Mods eller tanks, e-sigaretter som i størrelse og form ikke ligner på ordinære sigaretter (e-sigaretter som kan modifiseres av brukeren, hvor brukeren selv fyller på/blander nikotinvæske/e-juice og smakstilsetning).

TobE4

Hva er/var nikotininholdet i væsken i de e-sigarettene du vanligvis bruker/brukte?

1. Nikotinfrie
2. 6 mg eller mindre
3. 7-11 mg
4. 12-19 mg
5. 20 mg eller mer

Til alle

Tob60

Bruker du snus daglig, av og til eller aldri?

1. Daglig
2. Av og til
3. Aldri

Hvis Tob60 = aldri

Tob64a

Har du brukt snus tidligere?

Ja/nei

Hvis Tob64a=Ja

Tob64b Brukte du snus daglig eller av og til?

Daglig
Av og til

Hvis Tob60 = av og til

Tob64c Har du tidligere brukt snus daglig?

Ja/ Nei

Hvis Tob60 = Daglig

TobPrSn1

Hvor mange porsjon snus bruker du gjennomsnittlig pr. dag?

1..97

Hvis Tob60 = Av og til

TobPrSn2

Hvor mange porsjon snus bruker du gjennomsnittlig pr. uke?

0..97

Hvis Tob60 = daglig eller av og til stilles Tob65 - Tob68

Tob66

Hva slags snus bruker du hovedsakelig, porsjonssnus eller vanlig snus?

1. Vanlig (løs)snus
2. Porsjonssnus
3. Mini-porsjonssnus
4. Både løs-snus og porsjonssnus

Filter tilsvarende for Tob66

Tob66c I den tiden du har brukt snus, har du stort sett holdt deg til samme merke eller har du vekslet mellom ulike merker?

1. Jeg har stort sett holdt meg til samme merke
2. Jeg har vekslet mellom to til tre merker
3. Jeg har vekslet mellom å bruke fire eller flere merker

Filter tilsvarende for Tob66

Tob66d

Nå kommer det noen spørsmål om hvordan du har det som snusbruker. Er du enig eller uenig i utsagnene som nå kommer.

1. Jeg liker å snuse
2. Jeg liker å være en snusbruker
3. Jeg er sikker på at jeg kunne klare å slutte å snuse dersom jeg forsøkte
4. Min snusing er mer å betrakte som en vane enn som en avhengighet

1. Enig
2. Uenig

Hvis (Tob60 = daglig eller av og til) eller (Tob64a = Ja) stilles 67-68

Tob67

Hvor gammel var du da du begynte å prøve ut snus?

5..79

Tob68

Hvor gammel var du da du begynte med snus mer regelmessig?

5..79

Hvis (Tob60 = daglig eller av og til eller Tob64a = Ja) og (Tob1 = Ja eller Tob14 = Ja, daglig eller Ja, av og til)

Tob69

Hva begynte du med først, snus eller sigaretter? Sigaretter dekker her også pipe, sigarer og sigarillos

1. Begynte med sigaretter først
2. Begynte med snus først
3. Omtrent samtidig (innenfor tre måneder)

Hvis (Tob60 = daglig eller av og til eller Tob64a = Ja) **eller** (Tob1 = Ja eller Tob14 = Ja, daglig eller Ja, av og til)

Tob69b

Bruker du noen former for nikotinerstatningsprodukter nå?
Nikotintyggegummi, røykeplaster eller lignende

Ja/Nei

Hvis Tob60 = Daglig eller Av og til.

Tob71

Vurderer du seriøst å slutte å bruke snus de neste 6 månedene?

Ja/Nei

Hvis Tob71 = Ja

Tob72

Planlegger du å slutte å bruke snus i løpet av de neste 30 dagene?

Ja/Nei

Tob1 = 1 (røker daglig eller av og til)

Tob60 = 1 eller 2 (snuser daglig eller av og til)

TobE = 1 eller 2 (bruker e-sig daglig eller av og til)

Tobvan6 = 4 (vannpipe minst en gang pr uke)

Tob69b = ja (bruker nikotinerstatningsprodukt nå)

TobAlt

Tenk deg at du skulle slutte å bruke det tobakks- eller nikotinprodukt du nå bruker mest av. Ville du vurdere å bruke et annet tobakks- eller nikotinprodukt som helt eller delvis erstatning?

Ja/Nei

Hvis ja:

Hvilket annet nikotin- eller tobakksprodukt ville du da bruke?

Spørsmålet stilles åpent uten å lese opp svarkategoriene. Flere svar mulig.

Sigaretter

Sigarer/sigarillos

Pipe

Snus

Skrå tobakk (Oliver Twist)

E-sigaretter med nikotin

E-sigaretter uten nikotin

Vannpipe

Nikotinholdig legemiddel

Til alle

TobVenn

Hvor mange av dine venner røyker daglig eller av og til?

1. Alle
2. De fleste
3. Halvparten
4. En del
5. Noen få
6. Ingen
7. Ikke aktuelt

Så går vi over til noen spørsmål om alkohol. Vi tenker her på alle alkoholholdige drikker, som øl, vin, brennevin, rusbrus m.v.

Drukket_1

Hår du drukket alkohol i løpet av de siste 12 måneder?

Ja

Nei -> Can_6

Hvis Drukket_1 = Ja

Drukket_2

I løpet av de siste 12 måneder, vil du si du har drukket alkohol stort sett daglig, ukentlig, månedlig eller sjeldnere?

1. Daglig
2. Ukentlig
3. Månedlig
4. Sjeldnere enn månedlig

Hvis Drukket_2 = 2 (ukentlig)

Drukket_2a

I løpet av de siste 12 månedene, vil du si du har drukket alkohol 4-5 dager i uken, 2-3 dager i uken eller omtrent en dag i uken?

1. 4-5 dager i uken
2. 2-3 dager i uken
3. omtrent en dag i uken

Hvis Drukket_2 = 3 (månedlig)

Drukket_2b

I løpet av de siste 12 månedene, vil du si du har drukket alkohol flere enn tre dager i måneden, 2-3 dager i måneden eller omtrent en dag i måneden?

1. Flere enn tre dager i måneden
2. 2-3 dager i måneden
3. omtrent en dag i måneden

Hvis Drukket_2 = 4 (sjeldnere enn månedlig)

Drukket_2c

I løpet av de siste 12 månedene, vil du si du har drukket alkohol flere enn tre dager, 2-3 dager eller omtrent en dag?

1. Flere enn tre dager
2. 2-3 dager
3. omtrent en dag

Beruset

I løpet av de siste 12 månedene, hvor ofte har du drukket så mye alkohol at du har følt deg tydelig beruset? Vil du si stort sett daglig, ukentlig, månedlig, sjeldnere enn månedlig eller aldri

1. Daglig
2. Ukentlig
3. Månedlig
4. Sjeldnere enn månedlig
5. Aldri

Hvis Beruset=2

Beruset_1

I løpet av de siste 12 månedene, vil du si du har følt deg tydelig beruset 4-5 dager i uken, 2-3 dager i uken eller omtrent en dag i uken?

1. 4-5 dager i uken
2. 2-3 dager i uken

3. omtrent en dag i uken

Hvis Beruset=3

Beruset_2

I løpet av de siste 12 månedene, vil du si du har følt deg tydelig beruset flere enn tre dager i måneden, 2-3 dager i måneden eller omtrent en dag i måneden?

1. flere enn 3 dager i måneden
2. 2-3 dager i måneden
3. omtrent en dag i måneden

Hvis Beruset=4

Beruset_3

I løpet av de siste 12 månedene, vil du si du har følt deg tydelig beruset flere enn tre dager, 2-3 dager eller omtrent en dag?

1. flere enn 3 dager
2. 2-3 dager
3. omtrent en dag

Can_6

Nå kommer noen spørsmål om cannabisbruk. Har du prøvd eller brukt cannabis i løpet av de siste 12 månedene?

Cannabis inkluderer hasj, marihuana, cannabisolje, skunk og sensimilla.

1. Ja
2. Nei

Hvis Can_6 = 1

Can_9

Hvor mange ganger har du brukt cannabis de siste 12 måneder?

En gang tilsvarer én joint/pipe, to ganger tilsvarer to jointer/piper og så videre.

1. 1-5 ganger
2. 6-10 ganger
3. 11-50 ganger
4. Mer enn 50 ganger

ARBEIDSFORHOLD

Arb1

Vi går så over til noen spørsmål om arbeid.

Utførte du inntektsgivende arbeid i minst 1 time i forrige uke?

Regn også med arbeid som familiemedlem uten fast avtalt lønn på gårdsbruk, i forretning og i familiebedrift ellers.

JA/NEI

Hvis Arb1 = Nei:

Arb1b

Har du inntektsgivende arbeid som du var borte fra i forrige uke?

JA/NEI

Hvis Arb1 = Ja eller Arb1b = Ja

*Arb2

Hvor mange timer arbeider du vanligvis i uka i inntektsgivende arbeid?

Vi ønsker å vite samlet arbeidstid for hovedarbeid og eventuelt biyrke.

Regn med overtidstimer, men ikke timer som skal avspaseres.

Halve timer rundes oppover. For eksempel registreres 37,5 timer som 38.
:0..x

*Arb3

De følgende spørsmålene gjelder IOs hovedyrke.

Er den virksomheten du arbeider i...

1. et personlig eid firma,
2. et aksjeselskap, organisasjon eller lignende,
3. kommunal virksomhet,
4. fylkeskommunal virksomhet,
5. eller statlig virksomhet?

*Arb4

Hvilken næring tilhører virksomheten?

Plasser IO i den næringen du mener passer best. Hvis du ikke finner noe som passer, marker med <10> for annen næring og spesifiser i neste spørsmål.

1. Jordbruk, skogbruk, fiske og fangst
2. Bergverk og industri
3. Bygg og anlegg
4. Varehandel, transport, overnatting og servering
5. Informasjon og kommunikasjon
6. Finansiering og forsikring
7. Omsetning og drift av fast eiendom
8. Forretningsmessig tjenesteyting
9. Offentlig administrasjon og forsvar, undervisning, helse- og sosialtjenester
10. Andre næringer / Annen tjenesteyting

Hvis Arb4 = 10

Arb4Sp

Hvilken annen næring er dette?

*Arb5

Hva er ditt hovedyrke i denne virksomheten?

Arb5_Kod

TRYKK <BACKSPACE> FOR Å VELGE YRKESKODE

Arb5b

Har du en ledende stilling?

1. Ja
2. Nei

Hvis Arb4 = 3, 4, eller 5 -> Arb6 kodes til <2> ansatt, ellers stilles Arb6.

Arb6

Arbeider du i ditt hovedyrke som...

1. selvstendig
2. ansatt
3. eller som familiemedlem uten fast avtalt lønn

Arb7

Mottar du for tiden noen form for pensjon?

Dette kan være AFP eller annen førtidspensjon, alderspensjon, etterlattepensjon eller uførepensjon

1. Ja
2. Nei

Hvis Arb7 = Ja

Hvis alder > 60 år.

*Arb7a

Mottar du AFP eller annen førtidspensjon?

1. Ja
2. Nei

*Arb7b

Hvis alder > 51 år.

Mottar du vanlig alderspensjon?

1. Ja
2. Nei

*Arb7c

1. Ja
2. Nei

*Arb7d

Mottar du uførepensjon?

1. Ja
2. Nei

Hvis Siv = 1 eller 2 kodes Arb7e direkte til <2> Nei. Ellers stilles spørsmålet.

Arb7e

Mottar du overgangsstønad til enslige forsørgere?

1. Ja
2. Nei

Arb7f

Går du på skole eller studerer i minst 10 timer pr. uke?

1. Ja
2. Nei

Arb7g

Har du vært arbeidsledig de tre siste månedene?

1. Ja
2. Nei

Hvis IO er eldre enn 28 år kodes Arb7h direkte til <2> Nei.

Arb7h

Er du for tiden inne til førstegangsmilitærtjeneste?

1. Ja
2. Nei

IF ((Arb1=JA) OR (Arb1b=JA)) AND SpmRoyk.Tob1 = JA

TobArb1

Røyker du vanligvis på jobb i løpet av en arbeidsdag?

1. Ja
2. Nei

Hvis TobArb1 = 1

TobArb2

Hvor mange sigaretter røyker du vanligvis på jobb i løpet av en arbeidsdag?

Regn med både fabrikklagede og hjemmerullede.

Dersom IO sier at han ikke røyker sigaretter, trykk <Enter> og bekreft i neste spørsmål.

:0..x

IF ((Arb1=JA) OR (Arb1b=JA))

TobArb3

Hvor mange timer daglig tilbringer du innendørs hvor noen røyker på arbeidsplassen din?

1. Mer enn 5 timer
2. 1 - 5 timer

3. Mindre enn en time hver dag
4. Nesten aldri
5. Aldri

Arb8

Nå skal jeg stille deg et spørsmål om husarbeid. Som husarbeid regner vi aktiviteter som matlaging, rengjøring, vask og stell av tøy, men ikke pass av barn eller syke. Tid til innkjøp av matvarer regnes ikke med.

Omtrent hvor mange timer bruker du vanligvis til husarbeid per uke? Er det..

1. Under 5 timer
2. 5-9 timer
3. 10-19 timer
4. 20-29 timer
5. 30-39 timer
6. eller 40 timer og over?

INNTÉKT

EgenInn

Nå kommer det et spørsmål om din brutto inntekt. Med brutto inntekt mener vi inntekt før skatt og fradrag er trukket fra.

Hvor stor var din egen brutto inntekt i 2021?

Hvis IO har problemer med å svare, be om et anslag. Hvis ingen inntekt, marker med 0.

:0..x

Hvis det er flere i husholdningen.

HusInn

Hva vil du anslå husholdningens samlede brutto inntekt til i 2021?

Hvis IO har problemer med å svare, be om et anslag. Hvis ingen inntekt, marker med 0.

:0..x

STEMMEGIVNING

Parti

Helt til sist et spørsmål om stemmegivning.

Hvilket parti ville du stemt på dersom det var stortingsvalg i morgen?

1. Rødt
2. Sosialistisk venstreparti
3. Arbeiderpartiet
4. Senterpartiet
5. Kristelig folkeparti
6. Venstre
7. Høyre
8. Fremskrittspartiet

9. Miljøpartiet de grønne
10. Felleslister/andre lister
11. Stemmer ikke
12. Blankt
13. Ikke stemmerett