

Elisabeth Rønning

Omnibusundersøkelsene 1998
Dokumentasjonsrapport

Notater

Forord

Denne dokumentasjonsrapporten gir en oversikt over gjennomføringen av Statistisk sentralbyrås tre ordinære omnibusundersøkelser i 1998. Omnibusundersøkelsen i september ble gjennomført som en del av Samordnet levekårsundersøkelse - tverrsnittundersøkelsen, og dokumenteres i et eget notat.

I gjennomføringen av omnibusundersøkelsene i 1998 har Hanne Marit Teigum og Elisabeth Rønning være prosjektledere, Kari Grøholt intervjuerkontakt, Hilde Degerdal edb-ansvarlig og Thore Nafstad-Bakke ansvarlig for utvalgstrekkningen. Jørn Leipart har vært rådgiver for omnibusundersøkelsene.

Innhold

STATISTISK SENTRALBYRÅS OMNIBUSUNDERSØKELSER 1998.....	3
DATAINNSAMLING.....	4
UTVALG.....	4
SVARINNGANG.....	5
FRAFALL - ÅRSAKER, MØNSTER OG UTVIKLING.....	6
UTVALGSSKJEVHET.....	8
UTVALGSVARIANS.....	12
INNSAMLINGS- OG BEARBEIDINGSFEIL.....	13

Tabeller

Tabell 1	Oppdragsgivere og tema i omnibusundersøkelsene 1998.....	3
Tabell 2	Tidsrammer for omnibusundersøkelsene 1998.....	4
Tabell 3	Andel besøks- og telefonintervju i omnibusundersøkelsene 1998. Prosent.	4
Tabell 4	Bruttoutvalg, frafall og nettoutvalg for omnibusundersøkelsene 1998. Antall og prosent. ...	5
Tabell 5	Frafallsårsaker i omnibusundersøkelsene 1998. Antall og prosent av frafall.....	6
Tabell 6	Svarprosent og frafall etter årsaker blant menn og kvinner og i ulike aldersgrupper og landsdeler, samlet for omnibusundersøkelsene 1998. Prosent.	7
Tabell 7	Bruttoutvalg, frafall, nettoutvalg og svarprosent fordelt på kjønn, alder og landsdel for omnibus nr. 1 1998. Prosent	9
Tabell 8	Bruttoutvalg, frafall, nettoutvalg og svarprosent fordelt på kjønn, alder og landsdel for omnibus nr. 2 1998. Prosent	10
Tabell 9	Bruttoutvalg, frafall, nettoutvalg og svarprosent fordelt på kjønn, alder og landsdel for omnibus nr. 4 1998. (Hovedutvalg) Prosent	11
Tabell 10	Bruttoutvalg, frafall, nettoutvalg og svarprosent fordelt på kjønn, alder og landsdel for omnibus nr. 4 1998. (Inkludert tilleggsutvalg) Prosent	12
Tabell 11	Forventet standardavvik for observerte prosentandeler ved ulike utvalgsstørrelser.	13

Figurer

Figur 1	Antall innkomne intervju gjennom feltperioden. Omnibusundersøkelsene 1998.....	5
Figur 2	Frafallsårsaker i prosent av bruttoutvalget for omnibusundersøkelsene 1993 - 1998.	8

Vedlegg

- Omnibus 98/1: Informasjonsbrev, spørreskjema, kort og instruks
- Omnibus 98/2: Informasjonsbrev, spørreskjema, kort og instruks
- Omnibus 98/4: Informasjonsbrev, spørreskjema, kort og instruks
- Bakgrunnsvariabler i omnibusundersøkelsene
- De sist utgitte publikasjonene i serien Notater

Statistisk sentralbyrås omnibusundersøkelser 1998

Statistisk sentralbyrå gjennomførte i 1998 fire omnibusundersøkelser. Undersøkelsene i mars (nr. 1), mai/juni (nr. 2) og i november/desember (nr. 4) ble gjennomført som rene oppdragsundersøkelser med et bruttoutvalg på 2000 personer¹. Undersøkelsen i september (nr. 3) ble samkjørt med årets samordnede levekårsundersøkelse - tverrsnittsundersøkelsen, og hadde et bruttoutvalg på 5000 personer. Etter avslutningen av de ordinære omnibusundersøkelsene, blir det etter hver runde laget foreløpige dokumentasjonsrapporter som sendes ut til oppdragsgivere. I tillegg blir det laget en samlet oversikt over gjennomføringen av de tre undersøkelsene.

Statistisk sentralbyrå har gjennomført omnibusundersøkelser siden november 1992. Undersøkelsene er et tilbud til oppdragsgivere som ønsker å gjennomføre mindre undersøkelser innenfor rammene av et større, strukturert opplegg. Mange oppdragsgivere velger dessuten å delta i flere påfølgende runder av omnibussen. Dette kan gjøres for å dekke sesongmessige variasjoner gjennom et år eller for å sikre en tilstrekkelig utvalgsstørrelse ved studier av bestemte grupper i samfunnet.

I bunnen av hver undersøkelse ligger et fast sett med bakgrunnsspørsmål som omfatter kjennetegn som kjønn, alder, utdanning, sivilstatus, geografi, husholdningssammensetning, sysselsetting, yrke, arbeidstid, stemmegivning, organisasjonstilknytning, tilgang til varige forbruksgoder og inntektsforhold (se vedlegg). I tillegg til disse spørsmålene, kommer de spørsmålene som den enkelte oppdragsgiver betaler for. Undersøkelsene har i 1998 hatt følgende tema og oppdragsgivere:

Tabell 1 Oppdragsgivere og tema i omnibusundersøkelsene 1998²

Oppdragsgiver	Tema	Runde
Statens tobakksskaderåd	Røykevaner	1 - 4
SSB, seksjon for samferdsel- og reiselivsstatistikk	Reisevaner	1 - 4
SSB, seksjon for samferdsel- og reiselivsstatistikk	Ferieturer	4
Nærings- og handelsdepartementet	Ferieturer	4
Senter for helseadministrasjon	Verdsetting og prioritering av helse og helsetjenester	1
Institutt for samfunnsmedisin	Bruk av østrogen	1
Heyerdahl-Jensen & Partnere AS	Informasjon om kulturtilbud	1
Norsk institutt for studier av forskning og utdanning	Interesse for forskning i dagspressen	1
SSB, seksjon for demografi og levekårsforskning	Holdning til innvandring	2
Statens bibliotekstilsyn	Biblioteksbruk	2
Rockwool Fondens forskningsenhet	Svart arbeid	2
Telenor FoU	Kursdeltakelse og fjernarbeid	4

All statistikk som samles inn av Statistisk sentralbyrå er offentlig tilgjengelig. Datamaterialet fra den enkelte undersøkelse frigjøres etter sperrefrister som avtales med den enkelte oppdragsgiver, i utgangspunktet et halvt år etter at datainnsamlingen avsluttes. Formidling av data til forskningsmiljø skjer gjennom Norsk samfunnsvitenskapelige datatjeneste.

¹ Omnibusundersøkelse nr. 2 hadde et tilleggsutvalg i aldersgruppen 12-15 år (alder per 31.12.97) som fikk spørsmål om biblioteksbruk og noen av bakgrunnsspørsmålene i undersøkelsen. Disse er dokumentert i en egen rapport (Bruk av folkebibliotek 1998, Rapporter 98/19). Omnibusundersøkelse nr. 4 hadde et tilleggsutvalg på 500 i aldersgruppen 16-79 år (alder per 31.12.98) som fikk spørsmål om ferier de siste 12 måneder og alle bakgrunnsspørsmålene i undersøkelsen.

² For oppdragsgivere og tema i omnibus nr. 3, vises til eget notat (99/40).

Datainnsamling

Total produksjonstid for omnibusundersøkelser er omtrent 8 uker. Dette regnes fra fristen for innlevering av ferdige spørsmål til levering av resultater. Undersøkelsene i 1998 har hatt følgende tidsrammer:

Tabell 2 Tidsrammer for omnibusundersøkelsene 1998

Omnibus	Innlevering av spørsmål	Feltperiode	Levering av resultat
nr. 1	6. februar	2. mars - 3. april	15. april
nr. 2	30. april	25. mai - 3. juli	10. juli
nr. 4	23. oktober	9. nov - 11. des ³	18. desember

Omnibusundersøkelsene i 1998 har vært besøksintervjuundersøkelser. Tilleggsutvalgene i omnibus nr. 2 og nr. 4 har blitt gjennomført som telefonintervju. I alle undersøkelsene har det blitt gitt tillatelse til telefonintervju i de tilfeller intervjuobjekter (IO) ellers nekter å delta, når reiseavstanden var svært lang eller når IO hadde flyttet til et område av landet som ikke er dekket av utvalgsplanen. Tabellen under viser fordelingen på besøksintervju og telefonintervju for de tre omnibusene, og viser at telefonintervjuandelen har vært høy, spesielt i omnibus nr. 2.

Tabell 3 Andel besøks- og telefonintervju i omnibusundersøkelsene 1998. Prosent⁴.

Omnibus	Besøksintervju	Telefonintervju	Bruttoutvalg etter avgang
nr. 1	55%	45%	1990
nr. 2	38%	62%	1980
nr. 4	51%	49%	1975

Utvalg

Til hver undersøkelse er det trukket et utvalg på 2000 personer i alderen 16-79 år. Til undersøkelsene i mai/juni og november/desember ble det også trukket tilleggsutvalg, på henholdsvis 126 personer (12-15 år) og 500 personer (16-79 år). Disse fikk bare spørsmål om utvalgte tema. I de to første omnibusene ble det trukket blant personer som var i gjeldende aldersgruppe per 31.12.97, mens den siste hadde personer i gjeldende aldersgruppe per 31.12.98. Utvalget av personer er trukket i to trinn med utgangspunkt i SSBs standard utvalgsplan.

I utvalgsplanen er hele landet inndelt i et sett av utvalgsområder, som igjen er gruppert i 109 strata. Utvalgsområdene er kommuner eller grupper av kommuner. Kommuner med lavt innbyggertall er slått sammen med andre kommuner, slik at alle utvalgsområder har minst 7 prosent av samlet innbyggertall i det stratumet området tilhører. I en del tilfeller er mindre omegnskommuner til folkerike kommuner slått sammen med den store kommunen til ett område. Alle kommuner med mer enn 30 000 innbyggere og en del kommuner med mellom 25 000 og 30 000 innbyggere er tatt ut som egne strata. De andre utvalgsområdene er stratifisert innen hvert fylke etter næringsstruktur, bosettingstetthet, sentralitet, pendlings- og handelsmønstre, mediadekning og kommunikasjoner. I første trinn trekkes

³ Feltperioden var planlagt fra 16 november, men da programmeringen av skjema ble ferdig noe tidligere fikk vi anledning til å starte opp med feltperioden en uke før tiden. Intervjuerne fikk beskjed om å prioritere andre undersøkelser denne første uken, og bare bruke tid på omnibusen hvis de hadde tid. Derfor kan ikke den første uke ses på som en normal førsteuke for omnibusundersøkelsen.

⁴ Tilleggsutvalg som bare ble intervjuet per telefon i omnibus nr. 2 og nr. 4 er ikke med i disse fordelingene. Det er bare hovedutvalget på 2000 personer som er inkludert.

et utvalgsområde fra hvert stratum. Utvalgsområder som utgjør egne strata er trukket ut med 100 prosent sannsynlighet. De resterende er trukket ut med en sannsynlighet proporsjonal med innbyggertallet i utvalgsområdet. I andre trinn er utvalget av personer trukket tilfeldig fra de 109 utvalgsområdene. Trekkingen på andre trinn foregår slik at utvalget er selvveiende når begge trinn ses under ett.

Svarinngang

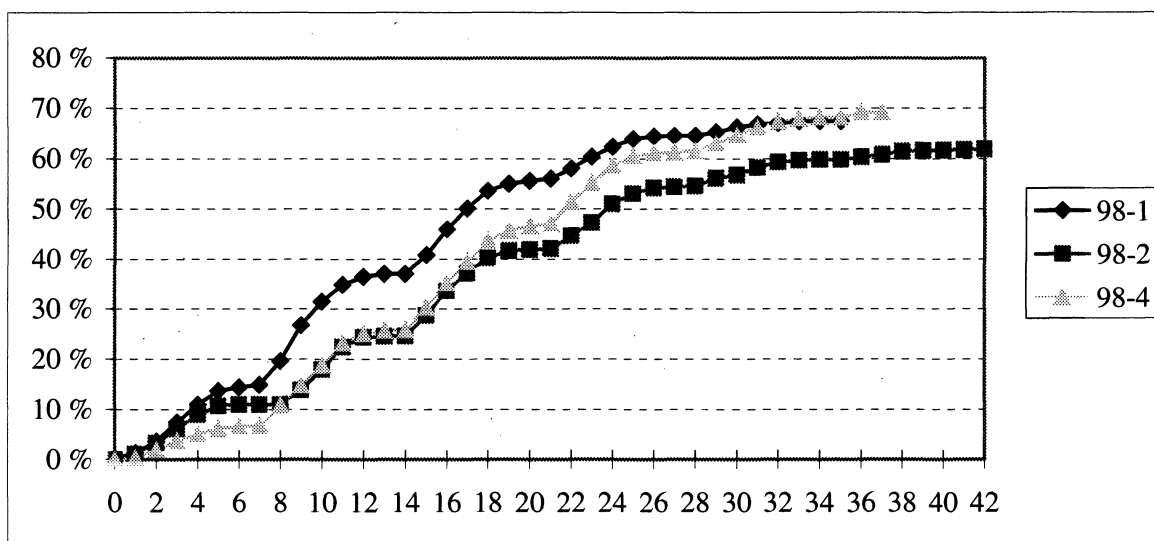
I de fleste undersøkelser er det personer i utvalget som enten er døde eller har flyttet fast til utlandet etter at trekkegrunlaget ble laget. Disse personene tilhører ikke målpopulasjonen for undersøkelsene, og blir utelatt (avgang). Bruttoutvalget er de personene som er trukket ut minus avgangen. Nettoutvalget er de personene som det oppnås intervju med. Tabell 4 viser størrelsen på bruttoutvalget, frafallet og nettoutvalget for de tre omnibusundersøkelsene i 1998.

Tabell 4 Bruttoutvalg, frafall og nettoutvalg for omnibusundersøkelsene 1998. Antall og prosent.

Omnibus	Bruttoutvalg		Frafall		Nettoutvalg	
	Antall	Prosent	Antall	Prosent	Antall	Prosent
nr. 1	1990	100,0	648	32,6	1342	67,4
nr. 2 uten till. utv.	1980	100,0	754	38,0	1226	61,9
nr. 4 uten till. utv.	1975	100,0	646	32,7	1329	67,3
nr. 4 med till. utv.	2470	100,0	763	30,9	1707	69,1

Intervjukorpset er pålagt å sende inn gjennomførte intervju og bekreftede frafall for hver dag. Det er dermed mulig å følge med på svarinngangen gjennom feltperioden. Figur 1 viser kumulative kurver over innkomne intervju for hver dag i feltperioden for de tre undersøkelsene.

Figur 1 Antall innkomne intervju gjennom feltperioden. Omnibusundersøkelsene 1998.



Frafall - årsaker, mønster og utvikling

Tabell 5 viser at nektning var viktigste årsak til frafall i alle tre omnibusene. Dette utgjør over halvparten av frafallet i alle tre undersøkelsene. Nest viktigste frafallsgrunn er at IO ikke er truffet i intervjuperioden og dette gjelder mellom 20 og 25 prosent av frafallet. I underkant av 10 prosent av frafallet skyldes sykdom, mens resten av frafallet fordeler seg på andre frafallsgrunner.

Tabell 5 Frafallsårsaker i omnibusundersøkelsene 1998. Antall og prosent av frafall.

	98 - 1		98 - 2		98 - 4 hovedutvalg		98 - 4 inkl. tilleggsutvalg	
	Antall	Prosent	Antall	Prosent	Antall	Prosent	Antall	Prosent
Frafall i alt	648	100,0	756	100,0	646	100,0	763	100,0
Nekting	365	56,3	443	58,6	405	62,7	471	61,7
Sykdom mv.	67	10,3	81	10,7	70	10,8	82	10,8
Ikke å treffe	117	18,1	146	19,3	107	16,6	136	17,8
Annet frafall i alt	77	11,9	72	9,5	48	7,4	57	7,5
Språkproblemer	22	3,4	14	1,9	16	2,5	17	2,2

Tabell 6 viser fordelingene på intervju og de fire hovedgruppene med frafallsårsaker innenfor ulike grupper av befolkningen. I denne oversikten er data for alle tre omnibuser slått sammen. Totalt var det en oppslutning på 66,9 prosent om de tre undersøkelsene blant de 6626 personene i bruttoutvalgene. 19,5 prosent ønsket ikke å delta i undersøkelsene, 6,2 prosent ble ikke truffet, mens 3,4 prosent ikke kunne delta på grunn av sykdom. Hvis vi tar vekk tilleggsutvalgene fra omnibus nr. 2 og 4, er den samlede oppslutningen på 65,5 prosent.

Tabellen viser at det er ulike frafallsmønstre innenfor ulike grupper av befolkningen. Det var omtrent like mange kvinner og menn som deltok i undersøkelsene. Samtidig ser vi at profilen på frafallet er forskjellig blant kvinner og menn. Andel av bruttoutvalget som nektet å delta er noe høyere blant kvinner, mens andelen som ikke ble truffet i intervjuperioden er høyest blant menn.

Fordelt på ulike aldersgrupper er det større forskjeller i deltakelsesprosenten. I aldersgruppen 16-44 år har rundt 70 prosent deltatt, mens det bare er vel 56 prosent i gruppen 45-66 år. Andelen som nekter å delta øker med stigende alder. I tillegg er frafallet som skyldes sykdom klart høyest i den eldste aldersgruppa. I aldersgruppen 16-24 år har det delvis vært vanskelig å treffe IO i feltperioden.

Innenfor de ulike landsdelene er det også variasjoner i oppslutningen. Deltakelsen var lavest i Oslo og Akershus og høyest i Trøndelag og i Agder / Rogaland. Oslo og Akershus har noe større andel enn de andre regionene som ikke er truffet i feltperioden.

Tabell 6 Svarprosent og frafall etter årsaker blant menn og kvinner og i ulike aldersgrupper og landsdeler, samlet for omnibusundersøkelsene 1998. Prosent.

	Intervju	Nekter	Sykdom	Ikke truffet	Annet frafall ⁵	Antall personer
I alt	66,9	19,5	3,4	6,2	3,9	6626
Kjønn:						
Menn	67,3	17,9	2,9	7,7	4,3	3313
Kvinner	66,6	21,2	4,1	4,6	3,6	3313
Aldersgrupper:						
12-15 år	82,7	11,1	0,9	5,2	0,9	117
16-24 år	71,7	13,2	0,7	9,9	4,4	937
25-44 år	70,2	16	1,8	6,9	5	2661
45-66 år	64,5	24,7	2,8	4,9	3,2	2042
67-79 år	55,8	26	13,8	2,6	1,9	869
Landsdel:						
Oslo og Akershus	60,7	21,2	2,4	9,4	6,2	1458
Hedemark og Oppland	67,2	20	3,9	5,4	3,6	542
Østlandet ellers	65,1	20,6	4	7,2	3,3	1271
Agder/Rogaland	71,6	17,9	3,2	4,2	3,1	932
Vestlandet	68,8	18,2	4	5,1	3,9	1150
Trøndelag	73,4	18,3	3,2	2,6	2,4	593
Nord-Norge	68,4	19	4,2	5,3	5,8	680

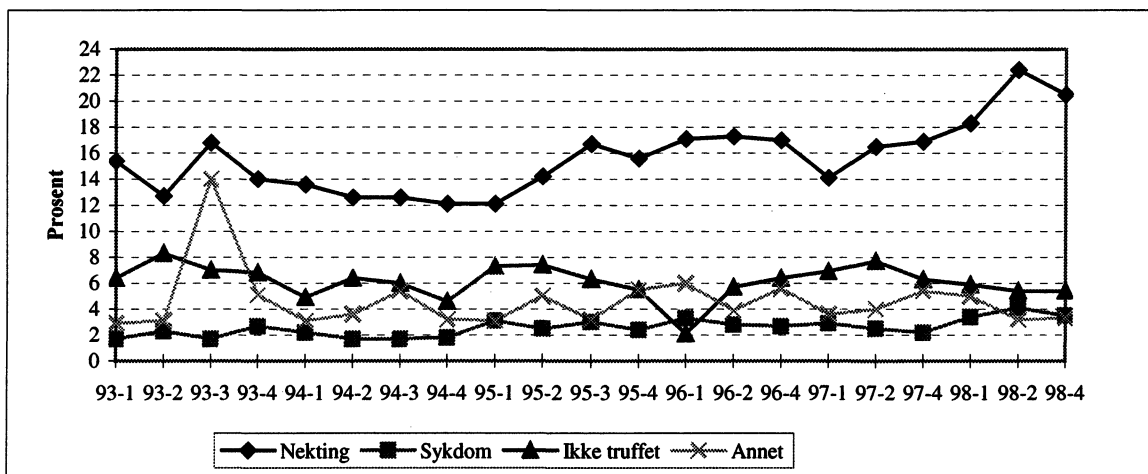
Statistisk sentralbyrå har de siste par årene opplevd nedgang i oppslutningen om sine intervjuundersøkelser. De tre ordinære omnibusene hadde en samlet svarprosent på 65,5 i 1998, mot 70,4 i 1997 og 68,2 i 1996⁶. Til sammenlikning oppnådde vi 72 prosent i 1995, 76 prosent i 1994 og 72 prosent i 1993. Frafallet har dermed variert noe, men har de siste par årene ligget noe høyere enn tidligere.

Hovedårsaken til det økte frafallet over tid er en økning i andelen som nekter å delta. Figur 2 viser at andelen som ikke deltar i omnibusene på grunn av sykdom, har vært noenlunde stabil rundt 2 prosent av bruttoutvalget, men har økt noe i det siste. Det er en del variasjoner i andelen som ikke er truffet i intervjuperioden og andelen klassifisert under andre frafallsårsaker, men trendene ligger rimelig stabilt for disse frafallsårsakene. Alle disse tre siste gruppene kan sies å omfatte grupper som ikke kan delta av ulike årsaker, men når det gjelder andelen som ikke *ønsker* å delta i undersøkelsene, viser trenden fra 1993 til 1998 en klar økning. Årsakene til dette kan blant annet skyldes at folk har mindre tid enn før, at de i mindre grad prioriterer slike undersøkelser eller at folk oftere enn før blir bedt om å delta i spørreundersøkelser.

⁵ Språkproblemer er i denne tabellen slått sammen med annet frafall.

⁶ Samlet svarprosent er her uten tilleggsutvalgene som var en del av omnibusundersøkelsene i 1997 og 1998.

Figur 2 Frafallsårsaker i prosent av bruttoutvalget for omnibusundersøkelsene 1993 - 1998.



Utvalgsskjevhet

Frafall fører til utvalgsskjevhet når fordelingen av et bestemt kjennemerke er annerledes blant dem som svarte (nettoutvalget) enn blant dem som ble forsøkt intervjuet (bruttoutvalget). Utvalgsskjevhet i forhold til et kjennemerke medfører ikke nødvendigvis at nettoutvalget er skjevt i forhold til andre kjennemerker. Omvendt innebærer godt samsvar mellom fordelingene i netto- og bruttoutvalget for ett eller flere kjennemerker ikke noen garanti for at utvalget ikke er skjevt på andre kjennemerker.

Tabellene 7-10 viser fordelingen på kjønn, alder og landsdel i bruttoutvalget, frafallet og nettoutvalget samt svarprosent i de ulike gruppene for de tre omnibusene i 1998.

I omnibus nr. 1 ser vi av tabell 7 at det er små forskjeller på kjønnsfordelingene i bruttoutvalget og nettoutvalget. Aldersmessig er det en viss overrepresentasjon av personer inntil 44 år og en underrepresentasjon av personer 45 år og eldre. Frafallet har ført til en underrepresentasjon på 2,3 prosentpoeng av Akershus og Oslo, samtidig som Agder og Rogaland samt Trøndelag er svakt overrepresentert.

Skjevhetene mellom brutto- og nettoutvalget i denne undersøkelsen er likevel ikke så store at vi har funnet grunn til å vekte resultatene.

Tabell 7 Bruttoutvalg, frafall, nettoutvalg og svarprosent fordelt på kjønn, alder og landsdel for omnibus nr. 1 1998. Prosent

	Bruttoutvalg	Frafall	Nettoutvalg	Svarprosent
I alt	100,0	100,0	100,0	67,4
Kjønn:				
Menn	49,7	50,6	49,3	66,7
Kvinner	50,3	49,4	50,7	67,5
Aldersgrupper:				
16-24 år	14,9	12,5	16,1	72,0
25-44 år	41,0	36,1	43,3	70,9
45-66 år	30,9	36,0	28,5	61,9
67-79 år	13,2	15,4	12,1	62,0
Landsdel:				
Oslo og Akershus	21,8	26,5	19,5	59,8
Østlandet ellers	18,4	19,4	18,0	68,6
Hedemark Oppland	8,8	8,5	8,9	65,7
Agder/Rogaland	14,4	12,5	15,4	71,3
Vestlandet	17,5	16,5	18,0	69,1
Trøndelag	9,1	6,6	10,3	76,2
Nord-Norge	9,9	10,0	9,9	66,5
Tallet på personer	1990	648	1342	1990

I tabell 8 ser vi at også i omnibus nr. 2 er også kjønnsfordelingen omtrent lik i brutto- og nettoutvalget. Tabellen viser hvordan kjennemerkene kjønn, alder og landsdel er fordelt i bruttoutvalget, frafallet og nettoutvalget. Aldersmessig er det en viss overrepresentasjon av personer inntil 44 år og en underrepresentasjon på 2,9 prosentpoeng av personer mellom 67 og 79 år. Frafallet har også ført til en underrepresentasjon på 3 prosentpoeng av Akershus og Oslo, samtidig som Agder og Rogaland er overrepresentert med 1 prosentpoeng.

Skjevhetene for den eldste aldersgruppen og for landsdelen Akershus og Oslo er i denne undersøkelsen ganske store. Ved analyser av variabler som korrelerer sterkt med alder eller landsdel, kan det vurderes å vekte resultatene for å få mer korrekte estimat for befolkningen totalt. Samtidig er det grunn til å minne om at vekting reduserer skjevheter bare dersom det for de kjennemerkene som blir brukt ved vekting er slik at de personene i ei gruppe som har svart er representative for dem som ikke har deltatt. Dersom dette ikke er en riktig antakelse, vil vekting kunne føre til at resultatene ligger lenger unna populasjonens sanne verdi enn det som er tilfellet uten vekting.

Tabell 8 Bruttoutvalg, frafall, nettoutvalg og svarprosent fordelt på kjønn, alder og landsdel for omnibus nr. 2 1998. Prosent

	Bruttoutvalg	Frafall	Nettoutvalg	Svarprosent
I alt	100,0	100,0	100,0	61,9
Kjønn:				
Menn	50,1	49,2	50,6	61,9
Kvinner	49,9	50,8	49,4	60,7
Aldersgrupper:				
16-24 år	14,2	12,9	15,0	64,1
25-44 år	40,4	37,4	42,3	64,2
45-66 år	32,5	32,1	32,7	62,0
67-80 år	12,9	17,6	10,0	47,5
Landsdel:				
Oslo og Akershus	21,8	26,7	18,8	52,7
Østlandet ellers	19,4	19,1	19,7	61,6
Hedmark Oppland	8,2	8,1	8,2	61,8
Agder/Rogaland	13,8	12,2	14,8	65,9
Vestlandet	17,8	16,6	18,5	63,8
Trøndelag	8,7	7,8	9,2	65,7
Nord-Norge	10,3	9,5	10,7	64,2
Tallet på personer	1980	754	1226	1980

For omnibus nr. 4 har vi laget to separate tabeller for utvalgsskjevhet - en for hovedutvalget på 2000 personer og en som også inkluderer tilleggsutvalget på 500 personer.

Tabell 9 viser hvordan kjennemerkene kjønn, alder og landsdel er fordelt i bruttoutvalget, frafallet og nettoutvalget. Kjønnfordelingen er i hovedsak lik i brutto- og nettoutvalget. Aldersmessig er det en viss overrepresentasjon av personer i aldersgruppen 25 - 44 år og en underrepresentasjon på 3,1 prosentpoeng av personer mellom 67 og 79 år. Frafallet har også ført til en underrepresentasjon av personer fra Akershus og Oslo og Østlandet ellers.

Skjevhetene for den eldste aldersgruppen er i denne undersøkelsen ganske stor. Ved analyser av variabler som korrererer sterkt med alder, kan det vurderes å vekte resultatene for å få mer korrekte estimat for befolkningen totalt.

Tabell 9 Bruttoutvalg, frafall, nettoutvalg og svarprosent fordelt på kjønn, alder og landsdel for omnibus nr. 4 1998. (Hovedutvalg) Prosent

	Bruttoutvalg	Frafall	Nettoutvalg	Svarprosent
I alt	100,0	100,0	100,0	67,3
Kjønn:				
Menn	49,7	47,4	50,6	67,9
Kvinner	50,3	52,3	49,4	65,0
Aldersgrupper:				
16-24 år	13,4	11,5	14,3	70,6
25-44 år	41,5	36,5	43,9	70,7
45-66 år	31,0	31,6	30,8	66,3
67-80 år	14,1	20,4	11,0	50,7
Landsdel:				
Oslo og Akershus	22,2	25,9	20,5	60,3
Hedmark - Oppland	7,7	7,0	8,1	69,7
Østlandet ellers	19,5	21,8	18,4	63,1
Agder/Rogaland	13,8	11,8	14,7	71,5
Vestlandet	17,2	15,6	17,9	69,4
Trøndelag	8,9	7,9	9,4	70,2
Nord-Norge	10,6	10,1	10,9	68,7
Tallet på personer	1975	646	1329	1975

Tabell 10 viser hvordan kjennemerkene kjønn, alder og landsdel er fordelt i bruttoutvalget, frafallet og nettoutvalget når vi også inkluderer tilleggsutvalget på 500 personer. Kjønnfordelingen er også her i hovedsak lik når vi sammenligner brutto- og nettoutvalget. Vi ser at de samme aldersmessige over- og underrepresentasjonene viser seg, men at det også er en viss overrepresentasjon av 15-24 åringer i nettoutvalget her. Underrepresentasjonen av personer mellom 67 og 79 år er ikke fullt så høy når tilleggsutvalget inkluderer, men den er fortsatt på 2,9 prosent. Fraffallet har også her ført til en underrepresentasjon av personer fra Akershus og Oslo og Østlandet ellers. Samtidig ser vi at Agder og Rogaland er overrepresentert med i overkant av 1 prosentpoeng.

Skjevhetene for den eldste aldersgruppen er også når vi inkluderer tilleggsutvalget ganske stor. Ved analyser av variabler som korrelerer sterkt med alder, kan det vurderes å vekte resultatene for å få mer korrekte estimat for befolkningen totalt.

Tabell 10 Bruttoutvalg, frafall, nettoutvalg og svarprosent fordelt på kjønn, alder og landsdel for omnibus nr. 4 1998. (Inkludert tilleggsutvalg) Prosent

	Bruttoutvalg	Frafall	Nettutvalg	Svarprosent
I alt	100,0	100,0	100,0	69,1
Kjønn:				
Menn	50,3	48,4	51,1	69,6
Kvinner	49,7	51,6	48,9	67,0
Aldersgrupper:				
16-24 år	13,6	10,9	14,8	73,9
25-44 år	41,6	36,3	43,9	72,5
45-66 år	31,3	32,8	30,6	67,1
67-80 år	13,6	20,1	10,7	52,7
Landsdel:				
Oslo og Akershus	22,7	25,7	20,6	62,6
Hedmark - Oppland	7,7	7,5	7,7	68,8
Østlandet ellers	19,6	22,1	18,5	64,8
Agder/Rogaland	13,9	11,5	15,0	73,8
Vestlandet	17,0	15,7	17,5	70,5
Trøndelag	9,0	7,2	9,8	74,7
Nord-Norge	10,6	10,2	10,8	70,1
Tallet på personer	2470	763	1707	2470

Utvalgsvarians

Fordi resultatene bygger på opplysninger om et utvalg av den befolkningen som undersøkelsen dekker, er det knyttet en viss usikkerhet til dem. Denne usikkerheten kalles utvalgsvarians. I og med at utvalget er trukket etter reglene for tilfeldig utvalg, er det mulig å beregne hvor stor utvalgsvariansen kan ventes å bli.

Et hyppig brukt mål på usikkerheten i resultatet for et kjennemerke, er standardavviket til den observerte verdien av dette kjennemerket. Størrelsen på dette standardavviket avhenger av tallet på observasjoner i utvalget, måten utvalget er trukket på og av fordelingen til det aktuelle kjennemerket i befolkningen. Fordelingen i befolkningen kjenner vi ikke, men det er mulig å anslå standardavviket ved hjelp av observasjonene i utvalget.

Det er ikke foretatt egne beregninger av slike anslag for denne undersøkelsen, men tabell 3 viser størrelsen på standardavviket for observerte prosentandeler ved ulike utvalgsstørrelser. Av tabellen går det fram at usikkerheten øker når antall observasjoner minker og når prosenttallet nærmer seg 50.

Tabell 11 Forventet standardavvik for observerte prosentandeler ved ulike utvalgsstørrelser.

Antall observasjoner	5/95	10/90	20/80	30/70	40/60	50/50
25	5,4	7,5	10,0	11,5	12,2	12,5
50	3,8	5,2	7,0	8,0	8,6	8,7
100	2,7	3,7	4,9	5,6	6,0	6,2
200	1,9	2,6	3,5	4,0	4,3	4,3
300	1,5	2,1	2,8	3,2	3,5	3,5
500	1,2	1,6	2,2	2,5	2,7	2,7
1000	0,8	1,2	1,5	1,8	1,9	1,9
1200	0,8	1,1	1,4	1,6	1,7	1,8
1500	0,7	0,9	1,3	1,4	1,5	1,6
2000	0,6	0,8	1,1	1,3	1,3	1,4
2500	0,5	0,7	1,0	1,1	1,2	1,2

Ved hjelp av standardavviket er det mulig å beregne et intervall som med en bestemt sannsynlighet inneholder den sanne verdi av en beregnet størrelse (den verdien vi ville ha fått dersom vi hadde foretatt en totaltelling i stedet for en utvalgsundersøkelse). Slike intervaller kalles konfidensintervaller hvis de er konstruert på en bestemt måte: La M være den beregnede størrelsen og S være et anslag for standardavviket til M . Konfidensintervallet med grensene $(M-2S)$ og $(M+2S)$, vil med omtrent 95 prosent sannsynlighet inneholde den sanne verdien.

Følgende eksempel illustrerer hvordan en kan bruke tabell 3 for å finne konfidensintervaller: Anslaget på standardavviket til et observert prosenttall på 70 er 2,5 når antall observasjoner er 500. Konfidensintervallet for den sanne verdi får grensene $70 \pm 2 \times 2,5$. Det vil si at intervallet som strekker seg fra 65 til 75 prosent med 95 prosent sannsynlighet inneholder den tallstørrelsen en ville fått om hele befolkningen hadde vært med i undersøkelsen.

Konfidensintervall kan konstrueres for ulike sikkerhetsnivå. Et konfidensintervall med grensene $(M+S)$ og $(M-S)$ vil med 68 prosent sannsynlighet inneholde populasjonens sanne verdi. Et konfidensintervall med grensene $(M+2,6S)$ og $(M-2,6S)$ vil med 99 prosent sannsynlighet inneholde populasjonens sanne verdi.

Ofte er det ønskelig å sammenlikne prosenttall for flere grupper. Når to usikre tall sammenliknes, vil usikkerheten på forskjellen mellom dem vanligvis bli større enn usikkerheten knyttet til hvert enkelt tall. Standardavviket til forskjeller mellom to prosenttall er lik kvadratrotten av summen av kvadratene av standardavvikene til enkelttallene. Når en har anslag for standardavviket til slike forskjeller, kan en konstruere konfidensintervall for den sanne verdi på samme måte som beskrevet ovenfor.

Innsamlings- og bearbeidingsfeil

I enhver undersøkelse, både i totaltellinger og utvalgsundersøkelser, vil det forekomme svar som er feil. Feilene kan oppstå både i forbindelse med innsamlingen og under bearbeidningen.

All datainnsamling i denne undersøkelsen har foregått ved hjelp av bærbare pc'er. Dette foregår på den måten at intervjuerne har med seg pc ut i felten, leser opp spørsmålene fra dataskjermen og registrerer svarene direkte.

En viktig fordel med denne innsamlingsmetoden er at alle hopp i spørreskjema og tildeling av spørsmål til undergrupper programmeres på forhånd. Dermed reduseres mulighetene for at

intervjuerne stiller feil spørsmål til feil personer. Tildelingen av spørsmål kan defineres på grunnlag av kjennetegn vi har om intervjupersonene på forhånd, men vi bruker også de svarene som blir gitt underveis i spørreskjemaet.

Det ligger samtidig farer i det at spørreskjemaet programmeres på forhånd. Feil som oppstår blir gjennomgående og kan føre til at spørsmålene blir verdiløse. For å unngå slike feil, blir det lagt ned mye arbeid i uttesting og oppretting av skjermbildet før undersøkelsen blir sendt ut.

En annen fordel med edb-assistert intervjuing er mulighetene for direkte kontroll av svarene som blir registrert. For hvert spørsmål er det lagt inn grenser for gyldige verdier. I tillegg er det bygget inn et omfattende feilmeldingssystem dersom intervjueren taster inn et svar som er inkonsistent i forhold til tidligere svar. Slike svarkontroller er lagt inn på to nivå. En del feilmeldinger er absolutte, og kan ikke overstyres. Andre ganger legges det inn advarsler som intervjuerne kan velge å se bort fra.

Videre gir edb-assistert intervjuing muligheter for å tilpasse ordlyden i spørsmålene avhengig av intervjupersonenes situasjon eller svar på tidligere spørsmål. Dette gir intervjusituasjonen et mer personlig preg, og det er lettere for intervjuerne å få til en muntlig samtale.

Alle disse sidene ved edb-assistert intervjuing fører til økt datakvalitet og innsamlingsfeil som skyldes intervjuerens feilregistreringer blir langt mindre enn ved bruk av papirskjema. Vi unngår registrering av ugyldige verdier og vi oppnår et redusert frafall på enkeltspørsmål ved at mulighetene for hoppfeil reduseres.

Innsamlingsfeil kan også komme av at intervjupersonen avgir feil svar. Det kan skyldes vansker med å huske forhold tilbake i tiden. Det kan også skyldes misforståelser av spørsmål. Når det blir spurt om forhold som folk erfaringsmessig finner kompliserte, må en regne med å få en del feilaktige svar. Innsamlingsfeil kan også oppstå fordi visse spørsmål av enkelte oppfattes som ømtålige. Intervjupersonene kan i slike tilfeller bevisst gi feilaktige svar. De vurderinger som ligger til grunn for svaret kan også bli påvirket av hva intervjupersonen oppfatter som sosialt ønskelig.

Bearbeidingsfeil er avvik mellom den verdien som registreres inn og den verdien som til slutt rapporteres ut. Slike feil kan oppstå for eksempel under omkodinger. Gjennom kontroller har man søkt å finne feil og rette opp disse.


Når en har rettet opp feil så langt det er mulig, er erfaringen at de statistiske resultatene i de fleste tilfeller påvirkes forholdsvis lite av både innsamlingsfeil og bearbeidingsfeil. Virkningen av feil kan likevel være av betydning i noen tilfeller, og det er klart at ikke alle feil oppdages.

Omnibus nr. 2 1998

En fare ved forhåndsprogrammerte spørsmål er at eventuelle programmeringsfeil kan bli gjennomgående. I denne omnibusundersøkelsen oppstod en slik programmeringsfeil. I bakgrunnsspørsmålene om bosted er det et spørsmål om du bor i et tettbygd strøk eller ikke. Feilen bestod i at bare de som svarte ja på dette spørsmålet fikk de resterende spørsmålene om bosted. Da vi oppdaget feilen hadde 132 personer blitt intervjuet. Vi kontaktet disse på nytt og stilte de aktuelle spørsmålene i et lite tilleggsintervju. Vi oppnådde kontakt med 121 av de 132 personene.

OMNIBUS NR. 1 1998

- Informasjonsbrev
- Spørreskjema
- Svarkort
- Instruks



Oslo, februar 1998
Saksbehandler: Hanne Marit Teigum
Telefon: 800 83 028

Kongens gt. 6
P.b. 8131 Dep.
N-0033 Oslo
Tel.: +47-22 86 45 00
Fax: +47-22 86 49 73

Postgiro/ Postal account:
0801 5053004
Bankgiro/ Bank account:
8200 01 32450

SSBs omnibusundersøkelse - mars 1998

Statistisk sentralbyrå gjennomfører noen ganger i året såkalte omnibusundersøkelser. Dette er intervjuundersøkelser som er satt sammen av mange forskjellige tema på vegne av flere oppdragsgivere. Formålet med undersøkelsene er å utarbeide statistikk som beskriver ulike sider ved den norske samfunnet, og som skal brukes i informasjonsarbeid, forskning og samfunnsplanlegging. De viktigste temaene denne gangen er reiser, kulturtilbud, helse spørsmål og arbeidsforhold.


Til undersøkelsen er det trukket et utvalg fra hele landet på 2000 personer i alderen 16-79 år, og du er en av dem som er trukket ut til å være med. **I løpet av de nærmeste ukene vil du derfor bli kontaktet av en av våre intervjuere, som vil avtale tid for et intervju.** Intervjuerne har alltid med seg legitimasjonskort ved besøk, og de som ringer kan fortelle hvordan du skal gå fram dersom du ønsker å få bekreftet at vedkommende arbeider for Statistisk sentralbyrå.


Det er frivillig å delta i undersøkelsen, men vi håper at flest mulig vil være med slik at resultatene blir riktigst mulig. Trekkingen er gjort slik at personene i utvalget skal gi et bilde av den voksne befolkningen i Norge. Vi kan bare intervju de personene som er trukket ut, så hvis noen ikke blir med, blir statistikken mindre pålitelig.

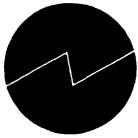
For å få best mulig utbytte av informasjonen som samles inn, vil vi hente inn opplysninger fra Statistisk sentralbyrås utdanningsregister. Intervjuerne og alle andre som arbeider i Statistisk sentralbyrå har taushetsplikt. Undersøkelsen er godkjent av Datatilsynet og personopplysninger vil bli behandlet etter lovbestemte regler. Det vil ikke bli offentliggjort eller videreformidlet opplysninger som kan føres tilbake til personene som har deltatt. Alle personopplysninger blir fjernet innen to år.

Ellers finner du flere opplysninger om undersøkelsen i vedlagte brosjyre. Dersom du ønsker mer informasjon, kan du ringe gratis på telefon 800 83 028.

Med vennlig hilsen


Svein Longva
adm. direktør


Jørn Y. Leipart
seksjonssjef



Oslo, februar 1998
Saksbehandlar: Hanne Marit Teigum
Telefon: 800 83 028

Kongens gt. 6
P.b. 8131 Dep.
N-0033 Oslo
Tel.: +47-22 86 45 00
Fax: +47-22 86 49 73

Postgiro/ Postal account:
0801 5053004
Bankgiro/ Bank account:
8200 01 32450

SSB si omnibusundersøking - mars 1998

Statistisk sentralbyrå gjennomfører nokre gonger i året såkalla omnibusundersøkingar. Dette er intervjuundersøkingar som er sette saman av mange ulike tema på vegner av fleire oppdragsgivarar. Føremålet med undersøkingane er å lage statistikk som skildrar ulike sider ved det norske samfunnet, og som skal nyttast i informasjonsarbeid, forskning og samfunnsplanlegging. Dei viktigaste emna denne gongen er reiser, kulturtilbod, helsespørsmål og arbeidstilhøve.


Til undersøkinga er det trekt eit utval frå heile landet på 2000 personar i alderen 16-79 år, og du er ein av dei som er trekte ut til å vere med. **I løpet av dei komande vekene vil du derfor bli kontakta av ein av intervjuarane våre, som vil avtale tid for eit intervju.** Intervjuarane har alltid med seg legitimasjonskort ved besøk, og dei som ringjer kan fortelje korleis du skal gå fram om du ønskjer å få stadfest at vedkomande arbeider for Statistisk sentralbyrå.

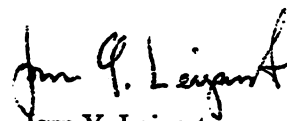
Du står fritt om du vil vere med i undersøkinga, men vi vonar at flest mogleg blir med slik at resultatane blir så rette som råd er. Trekkinga er gjort slik at personane i utvalet skal gi eit bilete av dei vaksne i Noreg. Vi kan berre intervju dei som er trekte ut, så om nokre ikkje blir med, blir statistikken mindre påliteleg.

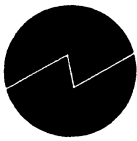
For å få best mogleg utbytte av informasjonen som blir samla inn, vil vi hente inn enkelte opplysningar frå Statistisk sentralbyrå sitt utdanningsregister. Intervjuarane og alle andre som arbeider i Statistisk sentralbyrå har teieplikt. Undersøkinga er godkjend av Datatilsynet og personopplysningar vil bli handsama etter lovbundne reglar. Det vil ikkje bli offentleggjort eller vidareformidla opplysningar som kan førast attende til personane som har vore med. Alle personopplysningar blir fjerna innan to år.

Elles finn du fleire opplysningar om undersøkinga i vedlagde brosjyre. Dersom du ønskjer meir informasjon, kan du ringje gratis på telefon 800 83 028.

Med venleg helsing


Svein Longva
adm. direktør


Jørn Y. Leipart
seksjonssjef



Oslo, februar 1998
Saksbehandler: Hanne Marit Teigum
Telefon: 800 83 028

Kongens gt. 6
P.b. 8131 Dep.
N-0033 Oslo
Tel.: +47-22 86 45 00
Fax: +47-22 86 49 73

Postgiro/ Postal account:
0801 5053004
Bankgiro/ Bank account:
8200 01 32450

SSBs omnibusundersøkelse - mars 1998

Statistisk sentralbyrå gjennomfører noen ganger i året såkalte omnibusundersøkelser. Dette er intervjuundersøkelser som er satt sammen av mange forskjellige tema på vegne av flere oppdragsgivere. Formålet med undersøkelsene er å utarbeide statistikk som beskriver ulike sider ved den norske samfunnet, og som skal brukes i informasjonsarbeid, forskning og samfunnsplanlegging. De viktigste temaene denne gangen er reiser, kulturtilbud, helsespørsmål og arbeidsforhold.

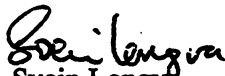
Til undersøkelsen er det trukket et utvalg fra hele landet på 2000 personer i alderen 16-79 år. Det er frivillig å delta i undersøkelsen, men vi håper flest mulig vil være med slik at resultatene blir riktigest mulig. **En datter eller sønn under 18 år i din husholdning er kommet med i utvalget denne gangen. Hun/han får eget brev om undersøkelsen. Dersom din datter/sønn aksepterer å delta, er vi i tillegg avhengig av ditt samtykke som foresatt.**

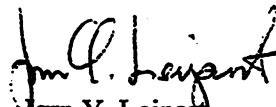
I løpet av de nærmeste ukene vil en av våre intervjuere ta kontakt for å avtale tid for et intervju. Intervjuerne har alltid med seg legitimasjonskort ved besøk, og de som ringer kan fortelle hvordan dere skal gå fram dersom dere ønsker å få bekreftet at vedkommende arbeider for Statistisk sentralbyrå.

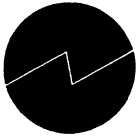
For å få best mulig utbytte av informasjonen som samles inn, vil vi hente inn opplysninger fra Statistisk sentralbyrås utdanningsregister. Intervjuerne og alle andre som arbeider i Statistisk sentralbyrå har taushetsplikt. Undersøkelsen er godkjent av Datatilsynet og personopplysninger vil bli behandlet etter lovbestemte regler. Det vil ikke bli offentliggjort eller videreformidlet opplysninger som kan føres tilbake til personene som har deltatt. Alle personopplysninger blir fjernet innen to år.

Ellers finner du flere opplysninger om undersøkelsen i vedlagte brosjyre. Dersom dere ønsker mer informasjon, kan dere ringe gratis på telefon 800 83 028.

Med vennlig hilsen


Svein Longvå
adm. direktør


Vørn Y. Leipart
seksjonssjef



Oslo, februar 1998
Saksbehandlar: Hanne Marit Teigum
Telefon: 800 83 028

Kongens gt. 6
P.b. 8131 Dep.
N-0033 Oslo
Tel.: +47-22 86 45 00
Fax: +47-22 86 49 73

Postgiro/ Postal account:
0801 5053004
Bankgiro/ Bank account:
8200 01 32450

SSB si omnibusundersøking - mars 1998

Statistisk sentralbyrå gjennomfører nokre gonger i året såkalla omnibusundersøkingar. Dette er intervjuundersøkingar som er sette saman av mange ulike tema på vegner av fleire oppdragsgivarar. Føremålet med undersøkingane er å lage statistikk som skildrar ulike sider ved det norske samfunnet, og som skal nyttast i informasjonsarbeid, forskning og samfunnsplanlegging. Dei viktigaste emna denne gongen er reiser, kulturtilbod, helsespørsmål og arbeidstilhøve.

Til undersøkinga er det trekt eit utval frå heile landet på 2000 personar i alderen 16-79 år. Ein står fritt til å delta i undersøkinga, men vi håper flest mogleg vil vere med slik at resultatane blir rettast mogleg. **Ei dotter eller ein son under 18 år i ditt hushald er komen med i utvalet denne gongen. Ho/han får eige brev om undersøkinga. Dersom dotter di/sonen din aksepterer å delta, er vi i tillegg avhengige av ditt samtykke som føresett.**


I løpet av dei komande vekene vil ein av intervjuarane våre ta kontakt for å avtale tid for eit intervju. Intervjuarane vil alltid syne legitimasjonskort når dei kjem, og dei som ringjer kan fortelje korleis de skal gå fram om de ønskjer å få stadfest at vedkomande arbeider for Statistisk sentralbyrå.

For å få best mogleg utbytte av informasjonen som blir samla inn, vil vi hente inn enkelte opplysningar frå Statistisk sentralbyrå sitt utdanningsregister. Intervjuarane og alle andre som arbeider i Statistisk sentralbyrå har teieplikt. Undersøkinga er godkjend av Datatilsynet og personopplysningar vil bli handsama etter lovbundne reglar. Det vil ikkje bli offentleggjort eller vidareformidla opplysningar som kan førast attende til personane som har vore med. Alle personopplysningar blir fjerna innan to år.

Elles finn du fleire opplysningar om undersøkinga i vedlagde brosjyre. Dersom de ønskjer meir informasjon, kan de ringe gratis på telefon 800 83 028.

Med venleg helsing


Svein Longva
adm. direktør


Vørn Y. Leipart
seksjonssjef

SPØRRESKJEMA OMNIBUS NR. 1 1998

Respondentens ident

NB LEGG MERKE TIL NY FRAFALLSREGISTRERING .
 HER SKAL SKILLES MELLOM OVERFØRING TIL ANNEN
 INTERVJUER, VANLIG FRAFALL OG AVGANG! HVIS DU
 SKAL LAGE EN AVTALE GJØRES DET SOM VANLIG VED Å TRYKKE
 CTRL-ENTER

START INTERVJUET	1
OVERFØRING TIL ANNEN INTERVJUER	2
FRAFALL	3
AVGANG	4

Oppgi grunnen til frafallet:

IO HAR IKKE TID NÅ	(11)
IO ØNSKER IKKE Å DELTA	(12)
DELTAR IKKE AV PRINSIPP	(13)
ANDRE NEKTER FOR IO	(14)
KORTVARIG SYKDOM	(21)
LANGVARIG SYKDOM/ SVEKKELSE	(22)
SYKDOM/ DØDSFALL I IOS FAMILIE, ANNEN UFORUTSETT HENDELSE	(23)
SPRÅKPROBLEMER	(24)
MIDLERTIDIG FRAVÆRENDE PGA SKOLEGANG/ ARBEID	(31)
MIDLERTIDIG FRAVÆRENDE PGA FERIE EL	(32)
FINNER IKKE ADRESSEN/ BOLIGEN	(33)
IKKE TELEFON - FOR KOSTBART/ LANGT Å REISE	(34)
IO IKKE Å TREFFE AV ANDRE ÅRSAKER	(35)
ANDRE FRAFALLSGRUNNER (SPESIFISERES)	(41)

Oppgi grunnen til avgangen:

DØD	51
BOSATT I UTLANDET MINST 6 MNRD	52

HVORFOR OVERFØRING

IO FLYTTET TIL ANNET OMRÅDE	60
KJENNER IO	61
INTERVJUER KAPASITETSPROBLEMER, SYKDOM EL	62
FJERNE IO FRA LISTA NB! KUN ETTER AVTALE MED KONTORET	63

TIL INTERVJUEREN: HAR DU FUNNET NY ADRESSE
 ELLER TELEFONNUMMER TIL IO? ADRESSE I IO-LISTA ER:
 TELEFON I IO-LISTA ER:

ADRESSE/TELEFONNUMMER ER RIKTIG	1
ADRESSE/TELEFONNUMMER ER FEIL, MEN IKKE FUNNET NYTT	2
NY ADRESSE	3
NYTT TELEFONNUMMER	4
NY ADRESSE OG NYTT TELEFONNUMMER	5
IKKE KONTROLLERT	6

OPPGI (OM MULIG) IOs NYE GATE-/VEGADRESSE
 HER: (IKKE POSTNUMMER HER, DET ER NESTE SPØRSMÅL.)
 (ELLER TRYKK Enter HVIS INGEN GATE-/VEGADRESSE ER
 TILGJENGELIG)

OPPGI (OM MULIG) IOs NYE POSTNUMMER OG
 POSTSTED HER: (ELLER SKRIV 9999 HVIS POSTNUMMERET ER
 UKJENT ELLER INGEN POSTADRESSE ER TILGJENGELIG)

TELEFONNUMMER 1 OPPGI EVT NYTT

TELEFONNUMMER TIL IO HER: TRYKK . (PUNKTUM) HVIS IO ER Å
 TREFFE PÅ ?? BLANK DET UT VED Å TRYKKE
 MELLOMROMSTASTEN, ELLER SKRIV INN ET NYTT HVIS IO IKKE ER Å
 TREFFE PÅ ?? ?

TELEFONNUMMER 2 OPPGI EVT NYTT

TELEFONNUMMER TIL IO HER: HAR DU FUNNET ET TELEFONNUMMER
 TIL ER DET OPPFØRT PÅ NESTE LINJE
 ??

TRYKK . (PUNKTUM) HVIS IO ER Å TREFFE PÅ DETTE NUMMERET. BLANK DET EVT. UT
 VED Å TRYKKE MELLOMROMSTASTEN, ELLER EVT. SKRIV INN ET NYTT.

HAR DU KONTAKTET NOEN AV FØLGENDE INSTANSER

FOR Å FORSØKE Å SPORE OPP IO? TRYKK ENTER - HVIS IKKE!

OPPLYSNINGEN (VANLIG/ MOBIL)	1
FOLKEREGISTERET	2
POSTEN	3
SSB SENTRALT	4
ANNET	5

HVILKE ANNEN FORM FOR SPORING

EVT ANDRE OPPLYSNINGER

FYLLES UT AV INTERVJUER!! DA VI TRAKK

IO TIL DENNE UNDERSØKELSEN, VAR HAN/HUN REGISTRERT SOM BOSATT

I`??? KOMMUNE. ER HAN/HUN FORTSATT BOSATT I DENNE

KOMMUNEN?

JA	1
NEI	2

HVILKEN KOMMUNE BOR IO I NÅ? SPØR OM

NØDVENDIG! KOD KOMMUNENAVNET VED ALFABETISK OPPSLAG (F4).

Bor du i et tettbygd strøk? Med tettbygd mener vi at det bor minst 200 personer der, og at avstanden mellom husene stort sett er under 50 meter.

JA	1
NEI	2

Bor du i et tettsted eller en by med

under 2 000 personer	1
mellom 2 000 og 20 000 personer	2
mellom 20 000 og 100 000 personer	3
100 000 personer eller flere	4

HUSHOLDNING

H1 Innledningsvis vil vi gjerne ha klarlagt din ekteskapelige status. Er du gift, samboende eller lever du for tiden ikke i noe fast parforhold?

GIFT/REGISTRERT PARTNER	1
SAMBOENDE	2
IKKE I FAST PARFORHOLD	3

H2(*) Hva er din sivilstatus?

UGIFT	1
ENKE(MANN)	2
SKILT	3
SEPARERT	4
TIDLIGERE REGISTRERT PARTNER	5

H3(*) Vi vil gjerne ha en oversikt over de personer som tilhører husholdningen. Til husholdningen regner vi alle personer som er fast bosatt i boligen, og som vanligvis har minst ett daglig måltid felles. Personer som er fast bosatt i boligen, men som er borte fra hjemmet, f.eks. på grunn av arbeid eller skolegang skal regnes med. Hvor mange personer i tillegg til deg er det i husholdningen din? REGN IKKE MED IO SELV.

FOR HVER PERSON

Er dette en mann eller en kvinne?

MANN	(1)
KVINNE	(2)

Hvilket år er han/hun født?

Hvilket familieforhold har han/hun til deg?

IOs ektefelle	(2)
IOs samboer	(3)
IOs sønn/datter	(4)
IOs stebarn	(5)
IOs søsken	(6)
IOs (sviger)foreldre, steforeldre	(7)
IOs svigersønn/-datter	(8)

IOs besteforeldre	(9)
IOs barnebarn	(10)
Annen slektning av IO	(11)
Losjerende/hybelboer hos IO	(12)
Arbeidshjelp hos IO	(13)
Annen ikke-slektning	(14)

ER HUSHOLDNINGSBOKSEN FERDIG UTFYLT NÅ? HAR DU
FÅTT MED OPPLYSNINGENE FOR ?? PERSON(ER)?

H4 Har du barn som ikke tilhører husholdningen?
HER REGISTRERES BARE BARN SOM IKKE ER MED I
HUSHOLDNINGSOVERSIKTEN

Vi vil da gjerne vite hvor mange, og om det er døtre
eller sønner. Hvor mange døtre har du som ikke tilhører
husholdningen?

.. og hvor mange sønner som ikke tilhører
husholdningen?

REISER

Reis1(*)

Så ønsker vi å stille noen spørsmål om
eventuelle reiser du har vært på. Hvor mange reiser med
minst en overnatting hadde du i perioden fra 1.november i fjor
til 31.januar i år? Ta med både ferie- og fritidsreiser og
yrkes- og forretningsreiser. TA MED REISER SOM STARTET I
DENNE PERIODEN

FOR HVER REISE:

Reis2

Omtrent hvilken dato startet du den første..andre.. reisen
VIS KORT 1. SKRIV DDMM

Reis3 (*)

Var hovedformålet med denne reisen en
ferietur, var det en annen form for privat reise, eller var
det en yrkes- eller forretningsreise?

FERIETUR	1
ANNEN PRIVAT REISE	2
YRKES- ELLER FORRETNINGSREISE	3

Reis4 Hvor mange overnattinger hadde du på denne reisen?

Reis5 (*)Hvor gikk reisen hen?

I NORGE	1
I UTLANDET	2

Hvilket fylke gikk reisen til?

ØSTFOLD	(1)
AKERSHUS	(2)
OSLO	(3)
HEDMARK	(4)
OPPLAND	(5)
BUSKERUD	(6)
VESTFOLD	(7)
TELEMARK	(8)
AUST-AGDER	(9)
VEST-AGDER	(10)
ROGALAND	(11)
HORDALAND	(12)
SOGN OG FJORDANE	(14)
MØRE OG ROMSDAL	(15)
SØR-TRØNDELAG	(16)
NORD-TRØNDELAG	(17)
NORDLAND	(18)
TROMS	(19)
FINNMARK	(20)
SVALBARD	(21)
PÅ REISE I NORGE	(22)

Reis5b Hvilket land gikk reisen til?

Reis5c

SKRIV UTENLANDSKODEN: Ctrl+End FOR Å FÅ RESTEN
AV SVARALTERNATIVENE. Ctrl+Home FOR Å BLA TILBAKE

Reis6 Hvordan overnattet du \$STED? HVIS FLERE
OVERNATTINGSSTEDER, VELG DET SOM SAMSVARER MED HOVEDFORMÅLET
MED REISEN Ctrl+End FOR Å FÅ RESTEN AV
SVARALTERNATIVENE.Ctrl+Home FOR Å BLA TILBAKE

Reis7 (*)
Hva var de totale utgifter for denne
reisen når det gjelder deg selv? Ta med både de utgiftene du
selv dekket og det andre eventuelt betalte for deg. Både
reisekostnader, overnatting, mat og andre kostnader i
forbindelse med reisen skal tas med.

RØYKEVANER

TIL PERSONER I ALDEREN 16-74 ÅR:

Tob1 Så skifter vi tema. Hender det at du røyker?
JA 1
NEI 2

HVIS JA:

Tob2 Røyker du daglig eller av og til?
DAGLIG 1
AV OG TIL 2

VERDSETTING OG PRIORITERING AV HELSE OG HELSETJENESTER

Hels1

Så går vi over til noen spørsmål om helse.
Hvordan vurderer du din egen helse i sin alminnelighet. Vil du
si at den er ...
meget god, 1
god, 2
middels, 3
dårlig 4
eller meget dårlig 5

Hels2

Har du eller noen av dine nærmeste en medfødt eller
en kronisk sykdom av mer alvorlig karakter? MED 'DINE
NÆRMESTE' MENES FORELDRE, SØSKEN, PARTNER, BARN.

Hels3a

Har du hatt kontakt med lege pga. egen sykdom de siste 6 mnd?

HVIS JA:

Hels3b

Hvor mange ganger?
1-2 1
3-4 2
5 eller flere 3

Merke for IO som bor i "fastlege-kommune"

Hels4

Har du en fast lege? DEN IO OPPLEVER SOM SIN
VIKTIGSTE LEGE. HVIS IO BENYTTET ULIKE LEGER VED FAST
LEGESENTER, REGNES IKKE DETTE SOM FAST LEGE.

HVIS JA PÅ HELS4:

Hels5a

Tenk deg en skala fra 1 til 5, der 1 betyr svært
misfornøyd og 5 svært fornøyd. Hvor fornøyd vil du si at du er
med denne legen?
1 - Svært misfornøyd 1
2 2
3 3
4 4
5 - Svært fornøyd 5

HVIS NEI PÅ HELS4:

Hels5b

Tenk deg en skala fra 1 til 5, der 1 betyr svært misfornøyd og 5 svært fornøyd. Hvor fornøyd er du gjennomgående med leger du har oppsøkt de siste årene?

1 - Svært misfornøyd	1
2	2
3	3
4	4
5 - Svært fornøyd	5
IKKE VÆRT HOS LEGE	6

Hels6

a Stiller du vanligvis mange, få eller ingen spørsmål når du er hos legen?

Mange	1
Få	2
Ingen	3

b Kommer du ofte, av og til eller aldri med kritiske spørsmål til legens vurderinger?

Ofte	(1)
Av og til	(2)
Aldri	(3)

c Forlater du ofte, av og til eller aldri legens kontor med en følelse av at det var noe du ikke fikk tatt opp?

Ofte	(1)
Av og til	(2)
Aldri	(3)

d Forteller du ofte, av og til eller aldri, legen såpass mye om deg selv at han/hun skal bli kjent med deg som person?

Ofte	(1)
Av og til	(2)
Aldri	(3)

Hels7

a Hvis legen har gitt deg en reseptbelagt medisin, følger du legens anbefaling eller forandrer du bruken hvis den ikke virker som den skal?

Følger legens anbefaling	1
Forandrer bruken	2

b Hvis legen råder deg til å endre livsstil. Vil du følge dette rådet?

JA	1
DELVIS - KOMMER AN PÅ	2
NEI	3

Hels8

a Har du noen gang skiftet lege fordi du var misfornøyd med den du gikk til?

b Snakker du med andre om hva du synes om en lege du har vært hos?

Hels9

a Har du noen gang vært hos noen som praktiserer alternativ medisin? VI TENKER PÅ HOMEOPAT, KIROPRAKTOR, 'HEALER', SONETERAPEUT, KINESIOLOG, AKUPUNKTØR MV.

HVIS NEI:

b Kunne du tenke deg å oppsøke en alternativ medisiner?

HVIS NEI:

c Har du prinsipielle motforestillinger mot å bruke naturpreparater?

Hels10

a Er du opptatt av å skaffe deg kunnskap om helse og medisin?

b Kunne du tenke deg å tegne en forsikring som sikrer rask behandling ved sykdom?

Hels11 (*)

Tenk deg at helsevesenet får en ekstra bevilgning som skal brukes på tiltak som kan redde liv. En må velge mellom to enkelttiltak som koster like mye. Begge

tiltakene kan settes i verk i dag. Tiltak A redder 1 000 menneskeliv om 1 år. Tiltak B redder X menneskeliv om 5 år. Hvilket av tiltakene ville du velge?

TILTAK A 1
TILTAK B 2

IO-NR 1-6: X=3000
IO-NR 2-7: X=1000
IO-NR 3-8: X=2000
IO-NR 4-9: X=1500
IO-NR 5-0: X=2500

Hels12

Tenk deg at du skulle belønnes for en frivillig arbeidsinnsats. Hvilket av følgende to alternativ ville du foretrekke ... Alternativ 1: Motta 8 000 kroner Alternativ 2: Trekke et lodd hvor du enten vinner 100 kroner eller 20 000 kroner. Du har like stor sjanse til å vinne de to beløpene.

ALTERNATIV 1 1
ALTERNATIV 2 2

Hels13

a Nå skal jeg lese noen påstander, og ber deg si om du er enig eller uenig. Jeg liker utfordringer i uforutsette og uoversiktlige situasjoner

Enig(1)
BÅDE OG(2)
Uenig(3)

b Jeg vil gjerne hoppe i fallskjerm

Enig(1)
BÅDE OG(2)
Uenig(3)

c Jeg kunne tenke meg å starte egen bedrift eller virksomhet

Enig(1)
BÅDE OG(2)
Uenig(3)

d Jeg liker å leve slik at jeg kan føle trygghet for fremtiden

Enig(1)
BÅDE OG(2)
Uenig(3)

Hels14

La oss tenke oss at du har kraftig halsbetennelse. Legen din anbefaler tablettkur og du får valget mellom to kurer: Kurene gjør deg like raskt frisk. Begge kurer gir deg løs og litt rumlete mage så lenge kuren varer. Kur A varer i tre dager, og øker sjansen for at bakterier i miljøet blir motstandsdyktige mot medisiner dersom mange velger den. Kur B varer i ti dager, og har ikke denne effekten på miljøet. Hvilken kur velger du? BEGGE KOSTER LIKE MYE

Kur A 1
Kur B 2
DET MÅ LEGEN AVGJØRE 3

Hels15

Tenk deg at du har deltatt i et lotteri. Du får vite at du har vunnet 100 000 kroner, men pengene kan ikke utbetales før om 1 år. Hva er det minste beløpet du vil selge vinnerloddet for slik at du kunne fått utbetalt pengene i dag? DERSOM IO SVARER: 'VIL IKKE SELGE', SKRIVES BELØPET 100 000 KRONER.

Hels16 (*)

Hvor ofte trimmer eller trener du vanligvis?

Sjeldnere enn 1 gang per uke 1
1 - 2 ganger per uke 2
3 - 4 ganger per uke 3
5 ganger eller mer per uke 4

Hels17a

VIS KORT 2. På dette kortet ser du noen grunner til at folk trimmer.

HVIS HELS16=2-4:

Hva er den viktigste grunnen for deg

HVIS HELS16=1:

Hva tror du er den viktigste grunnen for folk flest

Ønsker å være sprek og i god form
Redusere sjansen for sykdom i fremtiden
Passe på vekten
Gjøre det best mulig i konkurranser
Det er gøy/moro

Og hva er nest viktigst?

Hels17b

VIS KORT 3. På dette kortet ser du noen grunner til at folk trimmer lite.

HVIS HELS16=2:

Hva tror du er den viktigste grunnen for folk flest

HVIS HELS16=1:

Hva er den viktigste grunnen for deg

Liker å slappe av
Synes ikke det er noe gøy
Tiden brukes på andre ting
Tror ikke det har noe betydning for helsa
Det er vanskelig pga helse/sykdom/funksjonshemming
Andre grunner

Og hva er den nest viktigste?

Hels18

Hvor mange ganger om dagen spiser du frukt
og/eller grønnsaker? MED EN GANG MENES EN FRUKT/GRØNNSAK
PORSJON, FOR EKSEMPEL ET EPLE, EN SALATPORSJON ELLER ET GLASS
JUICE.

1 eller sjeldnere	1
2	2
3	3
4	4
5 eller oftere	5

HVIS HELS18=2-5:

Hels19a

VIS KORT 4. På dette kortet ser du noen
grunner til at enkelte spiser mye frukt og grønnsaker.
Hvilken grunn er viktigst for deg?

Det smaker godt
Fordi det er sunt
For å passe vekta
For å regulere sykdom
For å redusere sannsynligheten for kreft
Andre grunner

. . . og nest viktigst?

Hels19b

VIS KORT 5. På dette kortet ser du noen
grunner til at enkelte spiser lite frukt og grønnsaker.

HVIS HELS18=2-5:

Hva tror du er viktigst for folk flest

HVIS HELS18=1:

Hva er den viktigste grunnen for deg

Det smaker ikke så godt
Det er dyrt
Det er en vanesak
Tror betydningen for helsa er overdrevet
For dårlig utvalg og kvalitet i forretningene
Andre grunner

og nest viktigst?

HVIS TOBI=1:

Hels20

VIS KORT 6. På dette kortet ser du
noen grunner til at folk røyker. Hva er den viktigste
grunnen for deg?

Jeg vurderer hyggen som større enn risikoen
Røyken gir avkobling i et stresset liv

Det hjelper for å holde vekta
Tror ikke det er så farlig som det sies
Det er vanlig i mitt miljø
Jeg klarer ikke slutte
Andre grunner

og hva er den nest viktigste grunnen for deg?

Hels21

VIS KORT 7. På dette kortet ser du noen fordeler en kan oppnå ved å slutte å røyke. Hva ville være den viktigste grunnen for deg hvis du skulle slutte å røyke?

Redusere faren for lungekreft	1
Spare penger	2
Bedre kondisjon	3
Mer akseptert i samfunnet	4
Unngå å utsette andre for passiv røyking	5
Andre grunner	6

Hels22

SVARALTERNATIVER:

Enig	(1)
BÅDE OG	(2)
Uenig	(3)

- a Jeg skal nå lese en rekke påstander og ber deg ta stilling til om du er enig eller uenig. Vi begynner med ...
Det bør ikke være ventetid for å komme til øyenlege
- b Sykmeldte bør behandles før dem som ikke er i jobb
- c Pasienter som er innlagt på sykehus bør betale for maten
- d Det bør være private sykehus i Norge
- e Ventelister er nødvendig for å utnytte kapasiteten i helsevesenet.
- f Fagfolk burde bestemme mer og politikere mindre i spørsmål om prioritering av helsetjenester.
- g Folk bør betale høyere egenandel for bagatellmessige plager
DET ER OPP TIL IO Å VURDERE HVA SOM ER BAGATELLMESSIG PLAGE
- h Pasienter bør selv få bestemme om de vil ha en spesialistundersøkelse
- i Helsepolitikere burde bruke mer makt til å gi befolkningen en bedre helsetjeneste
- j De som er sykest skal behandles først, selv om muligheten for å bli frisk er liten
- k Det bør innføres større konkurranse i helsevesenet
- l De som er storrykere og får en kronisk lungesykdom, bør betale høyere egenandel
- m Det offentlige bør gjøre mer for å forebygge sykdom selv om pengene må tas fra sykehusene
- n Pasienter bør selv få velge hvilket offentlig sykehus de vil benytte
- o Det er viktigst å ha sykehus med stabilt og godt kvalifisert personale selv om avstanden til sykehuset blir noe lengre
- p En overvektig som får sukkersyke, bør betale høyere egenandel.
- q Leger bruker for mye tid til å behandle bagatellmessige plager
DET ER OPP TIL IO Å VURDERE HVA SOM ER BAGATELLMESSIG PLAGE
- r Private utgifter til helsetjenester bør kunne trekkes fra på selvangivelsen
- s Det bør ikke være ventetid for hofteoperasjoner
- t Den som selv er villig til å betale alle kostnader, bør få behandling før andre i det offentlige helsevesenet
- u Folk bør i større grad få anledning til å tegne forsikringer som sikrer rask behandling ved sykdom
- v De som får kneskader etter mye jogging, bør betale høyere egenandel

w De som bevilger penger til helsevesenet burde høre mer på hva pasientene mener

x Det er best å ha en fast lege

Hels23 (*)

TIL ULIKE IO-NR:

Tenk deg følgende situasjon ved et legebesøk. Til tross for at du alltid har hatt et sunt kosthold, forteller legen at du har for høyt kolesterol. Det finnes tabletter mot dette. Hvis personer i din situasjon tar tabletter vil 4 % av dem få hjerteinfarkt. Uten tablettbehandling vil 6 % få hjerteinfarkt. Tablettene gir lett depresjon. Du blir spurt om du vil starte med tabletter, hva velger du? TABLETTENE ER GRATIS OG MÅ TAS HVER DAG

Tabletter	1
Ikke tabletter	2
DET MÅ LEGEN AVGJØRE	3

TIL LIKE IO-NR:

Tenk deg følgende situasjon ved et legebesøk. Til tross for at du alltid har hatt et sunt kosthold, forteller legen at du har for høyt kolesterol. Uten tabletter vil 6 % få hjerteinfarkt. Det finnes tabletter som reduserer sjansene for å få hjerteinfarkt med 30 %. Tablettene gir lett depresjon. Du blir spurt om du vil starte med tabletter, hva velger du? TABLETTENE ER GRATIS OG MÅ TAS HVER DAG

Tabletter	1
Ikke tabletter	2
DET MÅ LEGEN AVGJØRE	3

Hels24 (*)

I tilfeller hvor offentlige sykehus i Norge ikke kan tilby nødvendig behandling innen tre måneder, vurderes det om myndighetene skal dekke utgiftene til behandling ved private sykehus i Norge eller i utlandet. Vil du være villig til å betale X kroner i økt skatt per år for at en slik behandlingsgaranti skal gjelde hele befolkningen?

JA	1
NEI	2

IO-NR 1-6: X=500
IO-NR 2-7: X=1000
IO-NR 3-8: X=2000
IO-NR 4-9: X=3000
IO-NR 5-0: X=5000

BRUK AV ØSTROGEN

TIL KVINNER:

Ostrol

Nå følger noen spørsmål om bruk av østrogenholdige medisiner. Bruker du ... P-piller?

Bruker du østrogenholdig krem/stikkpiller?

Bruker du østrogenholdig plaster?

Bruker du ovesterintabletter eller østriol-tabletter?

Bruker du andre typer østrogenholdige tabletter?

INTERESSE FOR FORSKNING INNEN NATURVITENSKAP, MEDISIN OG TEKNOLOGI

Forsk1

Så skifter vi tema. Norske aviser bringer fra tid til annen nyheter om forskning og teknologisk utvikling. Hvor ofte vil du si at du leser nyheter om naturvitenskap, medisin eller teknologi i dagsavisene vil du si...

alt du kommer over,	1
som oftest,	2
sjelden	3
eller aldri	4

HVIS FORSK1=1-3:

Forsk2

- a VIS KORT 8. På dette kortet ser du ulike forskningstema. Hvilket av disse finner du mest interessant?
- Astronomi og romfart
 - Biologi og bioteknologi
 - Data/IT (f.eks. pc, internett)
 - Energi (f.eks. enøk, gasskraft)
 - Miljø og naturressurser
 - Medisin og helse
 - Meteorologi (f.eks. værphenomener)
 - Telekommunikasjon (f.eks. mobiltelefoner, satelitter)
 - Annet

HVIS ANNET:

Hvilket annet forskningstema?

- b VIS KORT På dette kortet ser du en liste over ulike forskningstema. Kan du nevne ett forskningstema til som du er interessert i? TRYKK ENTER HVIS IKKE FLERE

Hvilket annet forskningstema?

Forsk3

- a Når det gjelder din interesse for SVAR2a, har denne interessen sammenheng med... yrket ditt eller jobben din?
- b Når det gjelder din interesse for SVAR2a, har denne interessen sammenheng med... utdanningen din?
- c Når det gjelder din interesse for SVAR2a, har denne interessen sammenheng med... helsemessige årsaker?
- d Når det gjelder din interesse for SVAR2a, har denne interessen sammenheng med... samfunnsengasjement?
- e Når det gjelder din interesse for SVAR2a, har denne interessen sammenheng med... særskilt fritidsinteresse?
- f Når det gjelder din interesse for SVAR2a, har denne interessen sammenheng med... noe annet? SPESIFISERES EVENTUELT I NESTE SPØRSMÅL

Hva annet har denne interessen sammenheng med?

Forsk4

Hvis vi ser bort fra dagsavisene, i hvilke andre massemedier søker du forskningsnyheter om naturvitenskap, medisin og teknologi? ALTERNATIVELENE LESES IKKE, MERK AV SÅ MANGE SVAR SOM IO GIR HVIS INGEN - TRYKK ENTER

TV	1
RADIO	2
UKEBLAD	3
FAGBLAD	4
FAGBØKER (OGSÅ POPULÆRVITENSKAPELIGE)	5
VITENSKAPELIGE TIDSSKRIFT	6
ANNET (SPESIFISERES EVT I NESTE SPØRSMÅL)	7

Hvilket annet massemedium?

INFORMASJON OM KULTURTILBUD

Kult1

SVARALTERNATIVER

- Har brukt(1)
Kan tenke seg(2)
Vil ikke(3)
- a Nå vil jeg lese en liste over ulike kilder for informasjon om kulturtilbud. Med kulturtilbud menes her både teater/musikal, opera/operette, ballett- og danseforestillinger, konserter, festivaler, kunstutstillinger og museer. VI TENKER IKKE PÅ KINO, FOLKEBIBLIOTEK OG IDRETTSARRANGEMENT Kan du for hver av informasjonskildene si om du har brukt den, om du kan tenke deg å bruke den eller om du ikke kunne tenke deg å bruke informasjonskilden for å få opplysninger om kulturtilbud. Oppslag eller plakat
- b Presseomtale i aviser og tidsskrifter
- c Annonse i lokalavis
- d Annonse i riksdekkende avis
- e Fjernsynsprogram
- f Familie, venner og bekjente
- g Brosjyre eller katalog
- h Reiselivsmesse
- i Internett
- j Telefaks
- k Gratistelefon, såkalt grønn linje
- l Teletorgtjenester som man må betale for
- m Vanlig telefontjenester
- n Videokassett
- o CD-rom
- p Andre informasjonskilder

Kult2

- a Vil bedre informasjon føre til at du i større grad enn nå vil benytte deg av kulturtilbud?
- b Vil enklere billettbestilling føre til at du i større grad enn nå vil benytte deg av kulturtilbud?

Kult3

Foretrekker du å kjøpe billetter til kulturtilbud på forhånd eller foretrekker du å kjøpe billettene ved inngangen? DET ER IKKE NOK Å BESTILLE, MAN MÅ OGSÅ BETALE BILLETTENE PÅ FORHÅND. PÅ FORHÅND VIL SI MINST DAGEN FØR KULTURARRANGEMENTET.

- Foretrekker på forhånd 1
Foretrekker ved inngangen 2

HVIS KULT3=1:

Kult4

SVARALTERNATIVER

- Har kjøpt(1)
Kan tenke seg(2)
Vil ikke(3)
- a Jeg vil nå nevne ulike steder du i dag kan kjøpe billetter til kulturtilbud, eller hvor det i framtida kan bli mulig å kjøpe slike billetter. Kan du for hvert sted si om du har kjøpt billetter der, om du kan tenke deg å kjøpe billetter der eller om du ikke kunne tenke deg å kjøpe billetter til kulturtilbud på dette stedet.
Direkte i luka hos arrangøren
- b På postkontoret

- c På Internett
- d På telefonen
- e På bensinstasjonen
- f I banken
- g Gjennom minibank
- h I en billettautomat
- i I nærbutikken
- j På turistkontoret
- k I reisebyrået
- l På biblioteket
- m Annet sted

Kult5

En norsk by skal være europeisk kulturby i år 2000. Vet du hvilken norsk by det er? RIKTIG SVAR ER BERGEN

BERGEN	1
ANDRE BYER	2

Bor i Bergen

KULT6-KULT 8 STILLES TIL PERSONER SOM IKKE BOR I BERGEN:

Kult6 (*)

- a Riktig svar på forrige spørsmål var Bergen. Hvis du får tilsendt et program om Kulturby Bergen år 2000, vil det bidra til at du kunne tenke deg å besøke Bergen i år 2000?
- b Vil enkel og grei billettbestilling bidra til at du kunne tenke deg å besøke Bergen i år 2000?
- c Vil tilbud om ferdige turer som inneholder reise, overnatting og billetter til kulturarrangementet, bidra til at du kunne tenke deg å besøke Bergen i år 2000?

Kult7 (*)

- a I forbindelse med at Bergen er europeisk kulturby i år 2000, planlegges det å lage et informasjonssenter som skal gi informasjon om kulturtilbud og -arrangementer. Der kan man kjøpe billetter til arrangementer både i Bergen, i Hordaland og ellers i landet. Kan du tenke deg å kjøpe billetter på dette informasjonssenteret til kulturarrangement ... i Bergen
- b ... i Hordaland ellers
- c ... i landet ellers

Kult8 (*)

- a Er det sannsynlig at du vil besøke kulturbyen Bergen i år 2000 ... på en dagstur?
- b ... på en helgetur, dvs. 2-3 dager?
- c ... som en del av en feriereise, dvs. 4 dager eller mer?
- d ... ved å forlenge oppholdet på en reise i forbindelse med ditt arbeid?

BAKGRUNNSOPPLYSNINGER

B1 (*)

Hva slags hustype bor du i?
KAN AVMERKES UTEN Å STILLE SPØRSMÅLET!

B2 Når flyttet du inn i denne boligen?

HVIS IO ALLTID HAR BODD HER, TRYKK ENTER OG MARKER FOR DETTE I NESTE SPØRSMÅL

HAR IO ALLTID BODD HER?

- B3 Vi går så over til noen spørsmål om arbeid.
Utførte du inntektsgivende arbeid av minst 1 times varighet i forrige uke? Som inntektsgivende arbeid regner vi også arbeid som familiemedlem uten fast avtalt lønn på gårdsbruk, i forretning og i familiebedrift ellers.
- B4 Har du inntektsgivende arbeid som du var midlertidig borte fra eller hadde fri fra i forrige uke?
- B5 (*)
Hvor mange timer pr uke arbeider du vanligvis i ditt hovedyrke. Regn også med betalte overtidstimer og ekstraarbeid hjemme i forbindelse med dette arbeidet. EVT. HALVE TIMER RUNDES OPPOVER ! (F.EKS. 37,5 TIMER REGISTRERES SOM 38!)
- B6 De følgende spørsmålene gjelder ditt hovedyrke.
Er den virksomheten du arbeider i, et personlig eid firma, et aksjeselskap, en organisasjon, kommunal, fylkeskommunal eller statlig virksomhet?
- | | |
|----------------------------------|---|
| PERSONLIG EID | 1 |
| AKSJESELSKAP, ORGANISASJON | 2 |
| KOMMUNAL VIRKSOMHET | 3 |
| FYLKESKOMMUNAL VIRKSOMHET | 4 |
| STATLIG VIRKSOMHET | 5 |
- B7 (*)
VIS KORT 9. Hvilken av disse næringene tilhører denne virksomheten? HVIS DERE IKKE FINNER NOE SOM PASSER BLANT SVARALTERNATIVENE NEDENFOR, MARKER MED 9 FOR ANNEN NÆRING OG SKRIV INN HVILKET I NESTE SPØRSMÅL
- | | |
|--|-----|
| JORDBRUK, SKOGBRUK | (0) |
| FISKE, FANGST | (1) |
| HÅNDVERK, INDUSTRI, BERGVERK, BYGG OG ANLEGG | (2) |
| HANDEL, BANK, FORSIKRING | (3) |
| PRIVAT TJENESTEYTING, F EKS HOTELL, RESTAURANT, FRISØR, RENGJØRING | (4) |
| LUFT-, SJØ- OG LANDTRANSPORT, POST, TELEGRAF, TELEFON | (5) |
| OFFENTLIG ADMINISTRASJON I KOMMUNE, FYLKE ELLER STAT | (6) |
| UNDERVISNING, FORSKNING | (7) |
| OFFENTLIG TJENESTEYTING, POLITI, FORSVAR, HELSEVESEN, KIRKER | (8) |
| ANNEN NÆRING | (9) |
- HVILKEN ANNEN NÆRING ER DETTE?
- B8 Hva er ditt hovedyrke i denne virksomheten?
Har du en ledende stilling?
- B9 Arbeider du i ditt hovedyrke som selvstendig, som ansatt eller som familiemedlem uten fast avtalt lønn?
- | | |
|---------------------|---|
| SELVSTENDIG | 1 |
| ANSATT | 2 |
| FAMILIEMEDLEM | 3 |
- B10 VIS KORT 10. Passer noen av disse beskrivelsene for deg? HVIS INGEN AV BESKRIVELSENE PASSER, TRYKK ENTER!
- | | |
|--|---|
| Mottar alderspensjon | 1 |
| Mottar etterlattepensjon | 2 |
| Mottar uførepensjon | 3 |
| Går på skole eller studerer minst 10 timer pr. uke | 4 |
| Arbeidsledig de tre siste månedene | 5 |
| Er inne til 1.-gangs militær- eller siviltjeneste | 6 |
- B11 Omtrent hvor mange timer bruker du vanligvis til husarbeid i uka? Som husarbeid regner vi matlaging, rengjøring, vask og stell av tøy mv., men ikke pass av barn, syke o.l.
- | | |
|---------------------|---|
| UNDER 5 TIMER | 1 |
| 5- 9 TIMER | 2 |

10-19 TIMER	3
20-29 TIMER	4
30-39 TIMER	5
40 TIMER OG OVER	6

B12 Vi skal nå stille noen spørsmål om stemmegivning. Hvis det var stortingsvalg i morgen, hvilket parti ville du da stemme på? HVIS DU IKKE FINNER PARTIET BLANT SVARALTERNATIVENE NEDENFOR, MARKER MED 18 FOR ANNET PARTI OG SKRIV INN HVILKET I NESTE SPØRSMÅL

RØD VALGALLIANSE/AKP	(1)
SOSIALISTISK VENSTREPARTI	(2)
DET NORSKE ARBEIDERPARTI	(3)
VENSTRE	(4)
KRISTELIG FOLKEPARTI	(5)
SETERPARTIET	(6)
HØYRE	(7)
FREMSKRITTPARTIET	(8)
ANDRE PARTIER	(18)
VILLE IKKE STEMME	(19)
IKKE STEMMERETT	(20)

HVILKET ANNET PARTI?

B13 Stemte du ved stortingsvalget i 1997?

JA	1
NEI	2

Kan du si hvorfor du ikke stemte ?

HADDE IKKE STEMMERETT	1
HADDE IKKE ANLEDNING	2
ANDRE GRUNNER	3

B14 Hvilket parti eller liste stemte du på da? HVIS DU IKKE FINNER PARTIET/LISTA BLANT SVARALTERNATIVENE NEDENFOR, MARKER MED 18 FOR ANNET PARTI OG SKRIV INN HVILKET I NESTE SPØRSMÅL.

RØD VALGALLIANSE/AKP	(1)
SOSIALISTISK VENSTREPARTI	(2)
DET NORSKE ARBEIDERPARTI	(3)
VENSTRE	(4)
KRISTELIG FOLKEPARTI	(5)
SETERPARTIET	(6)
HØYRE	(7)
FREMSKRITTPARTIET	(8)
ANDRE PARTIER	(18)

HVILKET ANNET PARTI:

B15 Stemte du ved kommunevalget/kommune og fylkestingsvalget i 1995?

JA	1
NEI	2

Hvorfor stemte du ikke?

HADDE IKKE STEMMERETT	1
HADDE IKKE ANLEDNING	2
ANDRE GRUNNER	3

B16 Hvilket parti eller liste stemte du på da? HVIS DU IKKE FINNER PARTIET/LISTA BLANT SVARALTERNATIVENE NEDENFOR, MARKER MED 18 FOR ANNET PARTI OG SKRIV INN HVILKET I NESTE SPØRSMÅL.

RØD VALGALLIANSE/AKP	(1)
SOSIALISTISK VENSTREPARTI	(2)
DET NORSKE ARBEIDERPARTI	(3)
VENSTRE	(4)
KRISTELIG FOLKEPARTI	(5)
SETERPARTIET	(6)
HØYRE	(7)
FREMSKRITTPARTIET	(8)
ANDRE PARTIER	(18)

HVILKET ANNET PARTI?

B17 La oss tenke oss at det skulle holdes ny folkeavstemning om EU-medlemskap i morgen, ville du da stemme for eller mot?

VILLE STEMME FOR (JA)	1
VILLE STEMME MOT (NEI)	2
VILLE IKKE STEMME	3
HAR IKKE STEMMERETT	4

B17b Stemte du ja eller nei ved folkeavstemningen om EU-medlemskap i 1994, eller stemte du ikke?

STEMTE FOR (JA)	1
STEMTE MOT (NEI)	2
STEMTE IKKE	3

B18 Er du medlem av noen faglig organisasjon eller organisasjon for arbeidsgivere eller annen yrkessammenslutning?

JA	1
NEI	2

B19 (*)
Hvilken hovedsammenslutning tilhører organisasjonen? HVIS DU IKKE FINNER NOEN SOM PASSER BLANT SVARALTERNATIVENE NEDENFOR, MARKER MED 8 FOR ANDRE OG SKRIV INN HVILKE I NESTE SPØRSMÅL.

LO	1
YS	2
AF	3
NORGES BONDELAG	4
NORSK BONDE- OG SMÅBRUKARLAG	5
NOREGS FISKARLAG	6
NHO/NAF	7
ANDRE	8

NAVN PÅ HOVEDSAMMENSLUTNING:

B20a Er du medlem av noen av følgende organisasjoner eller foreninger? Politisk parti? Regn også med partipolitisk ungdomslag eller kvinneorganisasjon.

B20b Er du medlem av Kristelig eller religiøs forening? Regn også ungdoms- eller kvinneorganisasjon.

B20c Er du medlem av Idrettslag/-forening?

B20d Er du medlem av andre foreninger eller organisasjoner?

B21a Eier eller disponerer husholdningen bil til privat bruk?

B21b Eier eller disponerer husholdningen hytte eller fritidshus?

B22 Hvor stor var din egen brutto inntekt i 1997? Med brutto inntekt menes inntekt før fradrag og skatt er trukket fra. Rund av til nærmeste 1000 kr. HAR IO PROBLEMER MED Å SVARE, BE OM SVAR I NÆRMESTE 10 000 KR. HVIS INGEN INNTEKT, MARKER MED 0.

HVIS IO IKKE BOR ALENE:

B23 Hva vil du anslå husholdningens samlede brutto inntekt til i 1997? Rund av til nærmeste 1000 kr. HAR IO PROBLEMER MED Å SVARE, BE OM SVAR I NÆRMESTE 10 000 KR. HVIS INGEN INNTEKT, MARKER MED 0.

KORT 1
Produktnr. 111-m
Spørsmål Reis2

November 1997						
Man	Tir	Ons	Tor	Fre	Lør	Søn
					1	2
3	4	5	6	7	8	9
10	11	12	13	14	15	16
17	18	19	20	21	22	23
24	25	26	27	28	29	30

Desember 1997						
Man	Tir	Ons	Tor	Fre	Lør	Søn
1	2	3	4	5	6	7
8	9	10	11	12	13	14
15	16	17	18	19	20	21
22	23	24	25	26	27	28
29	30	31				

Januar 1998						
Man	Tir	Ons	Tor	Fre	Lør	Søn
			1	2	3	4
5	6	7	8	9	10	11
12	13	14	15	16	17	18
19	20	21	22	23	24	25
26	27	28	29	30	31	

- 1) Ønsker å være sprek og i god form
- 2) Redusere sjansen for sykdom i fremtiden
- 3) Passe på vekten
- 4) Gjøre det best mulig i konkurranser
- 5) Det er gøy/moro
- 6) Andre grunner

KORT 3

Produktnr. 111-m
Spørsmål Hels17b

- 1) Liker å slappe av
- 2) Synes ikke det er noe gøy
- 3) Tiden brukes på andre ting
- 4) Tror ikke det har noen betydning for helsa
- 5) Det er vanskelig pga. dårlig helse/sykdom/funksjonshemming
- 6) Andre grunner

- 1) Det smaker godt
- 2) Fordi det er sunt
- 3) For å passe vekta
- 4) For å regulere sykdom
- 5) For å redusere sannsynligheten for kreft
- 6) Andre grunner

KORT 5

Produktnr. 111-m
Spørsmål Hels19b

- 1) Det smaker ikke så godt
- 2) Det er dyrt
- 3) Det er en vanesak
- 4) Tror betydningen for helsa er overdrevet
- 5) For dårlig utvalg og kvalitet i forretningene
- 6) Andre grunner

- 1) Jeg vurderer hyggen som større en risikoen
- 2) Røyken gir avkobling i et stresset liv
- 3) Det hjelper for å holde vekta
- 4) Tror ikke det er så farlig som det sies
- 5) Det er vanlig i mitt miljø
- 6) Jeg klarer ikke å slutte
- 7) Andre grunner

- 1) Redusere faren for lungekreft
- 2) Spare penger
- 3) Bedre kondisjon
- 4) Mer akseptert i samfunnet
- 5) Unngå å utsette andre for passiv røyking
- 6) Andre grunner

- 1) Astronomi og romfart
- 2) Biologi og bioteknologi
- 3) Data/IT
- 4) Energi
- 5) Miljø og naturressurser
- 6) Medisin og helse
- 7) Meteorologi
- 8) Telekommunikasjon
- 9) Andre forskningstema

- 0) Jordbruk og skogbruk
- 1) Fiske og fangst
- 2) Håndverk, industri, bergverk, bygg og anlegg
- 3) Handel, bank og forsikring
- 4) Privat tjenesteyting. f.eks. hotell, restaurant, frisør og rengjøring
- 5) Luft,- sjø- eller landtransport, post, telegraf og telefon
- 6) Offentlig administrasjon i kommune, fylke eller stat
- 7) Undervisning og forskning
- 8) Offentlig tjenesteyting, f.eks. politi, forsvar, helsevesen og kirker
- 9) Annen næring

- 1) Mottar alderspensjon fra folketrygden, tjenestepensjon fra stat, kommune, bedrift o.l.
- 2) Mottar etterlattepensjon fra folketrygden, annen etterlatte-/enke(manns)pensjon
- 3) Mottar uførepensjon fra folketrygden (grunn- eller hjelpestønad ved uførhet regnes ikke som uførepensjon)
- 4) Går på skole eller studerer, vanligvis i 10 timer eller mer pr. uke
- 5) Er arbeidsledig nå og har vært det sammenhengende de siste 3 månedene
- 6) Er inne til 1. gangs militær- eller sivilarbeidertjeneste



INSTRUKS

Orientering og veiledning for intervjuere

Produktnr. 111-M

Omnibusundersøkelsen mars 1998

Innhold

I. INNLEDNING.....	2
II. GENERELL INSTRUKS.....	2
2.1 Innsamlingsmetode: Besøksintervju	2
2.2 Innsamlingsperiode.....	2
2.3 Utvalg	2
2.4 IO-lista.....	2
2.5 Forberedelsestid	2
III. INTERVJUSKJEMAET OG DE ENKELTE SPØRSMÅL	2
3.1 Frafall og avgang.....	2
3.2 Innledningsteksten	3
3.3 De enkelte spørsmål	3
3.3.1 Faste spørsmål - seksjon H.....	3
3.3.2 Faste bakgrunnsspørsmål - Seksjon B.....	4
3.3.3 Oppdragsspørsmål.....	4

IO-brev

Foresattebrev

Prosjektgruppe:

Intervjuerkontakt: Kari Grøholt (22 86 46 65)

EDB-ansvarlig: Hilde Degerdal (22 86 47 89)

Utvalgstrekking Thore Nafstad-Bakke (22 86 49 80)

Planlegger: Hanne Teigum (22 86 46 62)

I. INNLEDNING

I Omnibusundersøkelsene samler vi flere tema fra ulike oppdragsgivere i én undersøkelse. Omnibussen er et tilbud til oppdragsgivere som vil gjennomføre mindre undersøkelser innenfor rammene av et større, strukturert opplegg, uten å bekoste en egen undersøkelse. Omnibusene består av et sett med faste bakgrunnsspørsmål i tillegg til de spørsmålene som oppdragsgiverne betaler for. Oppdragsgivere er vanligvis ulike forskningsinstitusjoner og offentlige instanser. Det er vanskelig å si noe presist om formålet med undersøkelsen fordi den omfatter flere tema, men resultatene skal gi informasjon som er nyttig for myndigheter og andre som skal planlegge og utforme nye tiltak. I tillegg vil resultatene bli brukt i våre egne publikasjoner, i forskning og undervisning.

Oppdragsgivere og tema i omnibus 1998 nr 1:

- SSB, Seksjon for samferdsels- og reiselivsstatistikk: Reisevaner
- Statens tobakksskaderåd: Røykevaner
- Senter for helseadministrasjon: Verdsetting og prioritering av helse og helsetjenester
- Institutt for samfunnsmedisin, Univ. i Tromsø: Bruk av østrogen
- Norsk institutt for studier av forskning og utdanning: Interesse for forskning i dagspressen
- Heyerdahl-Jensen & Partnere AS: Kulturtilbud

II. GENERELL INSTRUKS

2.1 Innsamlingsmetode: Besøksintervju

All datainnsamling skal foregå ved besøksintervju. Telefonintervju kan brukes bare hvis IO nekter å ta imot besøk eller hvis reisetiden er svært lang.

2.2 Innsamlingsperiode

Datainnsamlingen foregår i tiden **2. - 20. mars**. Gjennomførte intervju og registrerte frafall skal sendes over **daglig**. Siste skjema skal være sendt senest natt til mandag 23. mars.

2.3 Utvalg

Til undersøkelsen er det trukket et utvalg på 2000 personer i alderen 16 - 79 år pr. 31.12.97. (Noen i utvalget vil altså være fylt 80 år.)

2.4 IO-lista

IO-lista inneholder IO og eventuelle referansepersoner. Dere får lista både elektronisk med Blaise og i Notisblokk i tillegg til en papirversjon. I papirutgaven er IO merket med X.

2.5 Forberedelsestid

Det er avsatt 1 time til instrukslesing og prøveintervju. Godtgjørelsen påføres av kontoret.

III. INTERVJUSKJEMAET OG DE ENKELTE SPØRSMÅL

3.1 Frafall og avgang

På grunn av nye retningslinjer fra Datatilsynet, har vi vært nødt til å legge om rutinene for registrering av frafall og avgang ved undersøkelsene våre. Dere vil finne igjen de fleste frafallsårsakene som vi har hatt tidligere, men mange har fått nye koder, og måten vi registrerer det på er endret.

Innledningsvis kommer disse kodene opp på skjermen:

- 1 Start intervjuet
- 2 Overføring til annen intervjuer
- 3 Frafall
- 4 Avgang

Overføring til annen intervjuer:

Disse kodene brukes hvis det er problematisk å gjennomføre intervjuet fordi du kjenner IO, hvis du blir syk, eller hvis IO har flyttet til et annet område. IO som har flyttet til en adresse du kan nå med **inntil en times reise utenfor ditt område** (en vei), kan du selv intervjuer. IO som har flyttet lengre unna, overfører du til kontoret.

Frafall og avgang

Det er viktig å vite forskjellen på frafall og avgang. Avgang betyr at IO ikke tilhører målgruppen for undersøkelsen. I omnibusen er de eneste grunnene til avgang at IO enten er død eller har flyttet til utlandet for minst 6 måneder. Hovedgruppene av årsaker til frafall er at IO ikke ønsker å delta, at IO er forhindret fra å delta, at IO ikke er truffet og andre frafallsårsaker. Tilleggsinformasjon om frafallet kan skrives i merknadsfeltet.

3.2 Innledningsteksten

Det er ikke lagt inn noen ferdig formulert innledningstekst, da vi mener dere kan stå fritt i forhold til hvordan dere gjør avtaler med IO. Som vanlig gjelder at dere bør henvise til IO-brevet. Det er viktig at IO har forståelse for hvordan intervjuet skal foregå. Ved oppstart av intervjuet, kan du gjerne bruke dette avsnittet:

«....Først vil jeg gjerne si noe om intervjumetoden vi bruker. Spørsmålene jeg skal stille, kommer fram på pc-en. Det er viktig at alle som er med i undersøkelsen får de samme spørsmålene stilt på samme måte. Vi må gjøre det slik for å få en god statistikk av de svarene vi får. Denne undersøkelsen inneholder spørsmål om flere ulike tema. Det er vanskelig å lage spørsmål som passer like godt for alle. Men jeg er takknemlig hvis du vil svare så godt du kan, selv om det skulle komme et spørsmål som du ikke synes passer så godt.»

3.3 De enkelte spørsmål

Vær restriktiv med å bruke kategoriene «vet ikke» og «neker» hvis de ikke spesielt står i spørsmålsteksten.

3.3.1 Faste spørsmål - seksjon H

H1 - Merk at koden for **gift/registrert partner ikke** skal brukes for samboere som har samboerkontrakt. Registrert partnerskap innebærer en offisiell «ekteskapsinngåelse» for personer av samme kjønn.

H2 - Her skal du registrere IOs **formelle** sivile status.

Merk at koden for **tidligere registrert partner ikke** skal brukes for brutte samboerforhold selv om de har hatt samboerkontrakt. Koden skal bare brukes for personer som er enten enker/enkemenn, separerte eller fraskilte registrerte partnere.

Husholdningsoversikten

Her skal vi ha en oversikt over IOs **kosthusholdning**.

Merk at registrerte partnere skal registreres som ektepar, dvs. at partneren til IO får familiekode 02. Det er altså tillatt å registrere både "ekteskap" og samboerskap mellom to personer av samme kjønn (du må overse advarselen).

Midlertidig tilstedeværende personer som er fast bosatt annet sted (f.eks. slektninger på besøk) skal ikke regnes som medlemmer av kosthusholdningen.

Midlertidig fraværende personer som er fast bosatt i boligen, men som er borte f.eks. på grunn av arbeid, skolegang, militærtjeneste eller ferie, regnes som medlemmer av kosthusholdningen. Unntak: Ugifte studenter som beholder hjemmeadressen for å fylle kravene til borteboerstipend, skal regnes som bosatt på studiestedet hvis utdanningen varer mer enn 6 måneder. Denne 6-månedersregelen gjelder også for studenter bosatt i utlandet.

For personer bosatt i institusjon eller annen felleleshusholdning, skal "husholdningen" avgrenses til IO og evt. ektefelle hvis de har felles rom.

3.3.2 Faste bakgrunnsspørsmål - Seksjon B

B1 - Dersom det i en frittliggende enebolig er avdelt en mindre leilighet, f.eks. en hybelleilighet, skal hustype være enebolig (kode 2). Våningshus på nedlagt gårdsbruk regnes som frittliggende enebolig, eller en av de andre hustypene. Ved vertikalt delt flermannsbolig (f.eks. firemannsbolig) merk av for kode 3.

B5 - Arbeidstiden skal gjelde det inntektsgivende arbeid som er nevnt i spørsmålene B3 og B4. Vi ønsker å vite samlet arbeidstid for hovedyrke og eventuelt biarbeid. Hvis arbeidstiden varierer fra uke til uke, regner du et gjennomsnitt for arbeidstiden pr. uke i de siste 4 ukene. IO som har et arbeid som de var borte fra i forrige uke, f.eks. pga. permisjon, ferie eller sykdom, skal oppgi den vanlige arbeidstiden når de er i arbeid.

B7 - Vi har ingen mulighet til å kontrollere kodingen, og det er svært viktig at du sammen med IO, kan plassere arbeidsstedet i riktig næringsgruppe. Er det tvil om plasseringen, skal du merke av for "Annen næring" og gi en så god beskrivelse som mulig av næringens art. Hvis IO arbeider i flere ulike næringsgrener, kodes den næringen hvor IO for tiden arbeider mest.

B19 - Hvis IO er medlem i ulike organisasjoner, ta med organisasjonen IO tilhører i forbindelse med sitt hovedyrke

3.3.3 Oppdragsspørsmål

Reis1 - Sykehusopphold, fengselsopphold og rutinemessige besøk til syke/invalidede familiemedlemmer/slektninger skal ikke tas med.

Reis3 - Andre privatreiser kan være reiser der hovedformålet f.eks. er deltakelse i arrangement som begravelse eller bryllup, eller å ordne private forretninger.

Reis5 - Du skal for hver reise ha en kode for sted i Norge eller en kode for et sted i utlandet. Har IO overnattet flere steder på samme reise, skal du for hver reise kode det stedet som samsvarer med hovedformålet for reisen.

Er overnattingsstedet i Norge, koder du det fylket reisen gikk til. Har IO overnattet i utlandet, skriver du inn land i full tekst og koder landet. Har IO bare hatt overnattinger mellom Norge og utlandet,

velger du kode 23. Har IO vært på reise i utlandet, altså ikke noe bestemt sted som hovedformål, velger du kode 24.

Reis7 - Her skal det bare tas med kostnader som gjelder for IO og ikke for eventuelle andre i reisefølget, selv om det var IO som betalte for dem. IO skal også ta med utgifter til forlystelse og vareinnkjøp. IO kan gjerne oppgi et omtrentlig beløp.

Hels11 - Her er utvalget delt tilfeldig i 5 grupper som får ulike verdier for hvor mange menneskeliv som reddes i tiltak B (1000-3000).

Hels16 - Hvis mengden av trim og trening varierer mye mellom sesongene, skal IO prøve å anslå et gjennomsnitt for hele året.


Hels23 - Her er utvalget delt tilfeldig i 2 grupper som får noe ulike spørsmålsformuleringer.

Hels24 - Her er utvalget delt tilfeldig i 5 grupper som får ulike verdier for hvor mange kroner de må betale i økt skatt (500-5000).

Kult6 - Kult8 - Disse spørsmålene blir ikke stilt til personer som bor i Bergen

OMNIBUS NR. 2 1998

- Informasjonsbrev
- Spørreskjema
- Svarkort
- Instruks



Oslo, mai 1998
Saksbehandler: Hanne Marit Teigum
Telefon: 800 83 028

Kongens gt. 6
P.b. 8131 Dep.
OBM N-0033 Oslo
Tel.: +47-22 86 45 00
Fax: +47-22 86 49 73

Postgiro/ Postal account:
0801 5053004
Bankgiro/ Bank account:
8200 01 32450

SSBs omnibusundersøkelse - mai/juni 1998

Statistisk sentralbyrå gjennomfører noen ganger i året såkalte omnibusundersøkelser. Dette er intervjuundersøkelser som er satt sammen av mange forskjellige tema på vegne av flere oppdragsgivere. Formålet med undersøkelsene er å utarbeide statistikk som beskriver ulike sider ved den norske samfunnet, og som skal brukes i informasjonsarbeid, forskning og samfunnsplanlegging. De viktigste temaene denne gangen er reiser, bruk av bibliotek, holdninger til innvandrere og kartlegging av arbeidsforhold.


Til undersøkelsen er det trukket et utvalg fra hele landet på 2000 personer i alderen 16-79 år, og du er en av dem som er trukket ut til å være med. **I løpet av de nærmeste ukene vil du derfor bli kontaktet av en av våre intervjuere, som vil avtale tid for et intervju.** Intervjuerne har alltid med seg legitimasjonskort ved besøk, og de som ringer kan fortelle hvordan du skal gå fram dersom du ønsker å få bekreftet at vedkommende arbeider for Statistisk sentralbyrå.

Det er frivillig å delta i undersøkelsen, men vi håper at flest mulig vil være med slik at resultatene blir riktigst mulig. Trekkingen er gjort slik at personene i utvalget skal gi et bilde av den voksne befolkningen i Norge. Vi kan bare intervju de personene som er trukket ut, så hvis noen ikke blir med, blir statistikken mindre pålitelig.


Alle som arbeider i Statistisk sentralbyrå har taushetsplikt. Undersøkelsen er godkjent av Datatilsynet og personopplysninger vil bli behandlet etter lovbestemte regler. For å få best mulig utbytte av informasjonen som samles inn, vil vi hente enkelte opplysninger fra Statistisk sentralbyrås register over utdanning og fødeland. Det vil ikke bli offentliggjort eller videreformidlet opplysninger om enkeltpersoner. Alle personopplysninger blir fjernet innen to år.

Ellers finner du flere opplysninger om undersøkelsen i vedlagte brosjyre. Dersom du ønsker mer informasjon, kan du ringe gratis på telefon 800 83 028.

Med vennlig hilsen


Svein Longva
adm. direktør


Jørn Y. Leipart
seksjonssjef



Statistisk sentralbyrå
Statistics Norway

Oslo, mai 1998
Saksbehandlar: Hanne Marit Teigum
Telefon: 800 83 028

Kongens gt. 6
P.b. 8131 Dep.
ON N-0033 Oslo
Tel.: +47-22 86 45 00
Fax: +47-22 86 49 73

Postgiro/ Postal account:
0801 5053004
Bankgiro/ Bank account:
8200 01 32450

SSB si omnibusundersøking - mai/juni 1998

Statistisk sentralbyrå gjennomfører nokre gonger i året såkalla omnibusundersøkingar. Dette er intervjuundersøkingar som er sette saman av mange ulike tema på vegner av fleire oppdragsgivarar. Føremålet med undersøkingane er å lage statistikk som skildrar ulike sider ved det norske samfunnet, og som skal nyttast i informasjonsarbeid, forskning og samfunnsplanlegging. Dei viktigaste emna denne gongen er reiser, bruk av bibliotek, haldningar til innvandrarar og kartlegging av arbeidstilhøve.


Til undersøkinga er det trekt eit utval frå heile landet på 2000 personar i alderen 16-79 år, og du er ein av dei som er trekte ut til å vere med. **I løpet av dei komande vekene vil du derfor bli kontakta av ein av intervjuarane våre, som vil avtale tid for eit intervju.** Intervjuarane har alltid med seg legitimasjonskort ved besøk, og dei som ringjer kan fortelje korleis du skal gå fram om du ønskjer å få stadfest at vedkomande arbeider for Statistisk sentralbyrå.

Du står fritt om du vil vere med i undersøkinga, men vi vonar at flest mogleg blir med slik at resultatane blir så rette som råd er. Trekkinga er gjort slik at personane i utvalet skal gi eit bilete av dei vaksne i Noreg. Vi kan berre intervju dei som er trekte ut, så om nokre ikkje blir med, blir statistikken mindre påliteleg.


Alle som arbeider i Statistisk sentralbyrå har teieplikt. Undersøkinga er godkjend av Datatilsynet og personopplysningar vil bli handsama etter lovbundne reglar. For å få best mogleg utbytte av informasjonen som blir samla inn, vil vi hente enkelte opplysningar frå Statistisk sentralbyrå sine register over utdanning og fødeland. Det vil ikkje bli offentleggjort eller vidareformidla opplysningar om enkeltpersonar. Alle personopplysningar blir fjerna innan to år.

Elles finn du fleire opplysningar om undersøkinga i vedlagde brosjyre. Dersom du ønskjer meir informasjon, kan du ringje gratis på telefon 800 83 028.

Med venleg helsing


Svein Longva
adm. direktør


Jørn Y. Leipart
seksjonssjef



Oslo, mai 1998
Saksbehandler: Hanne Marit Teigum
Telefon: 800 83 028

Kongens gt. 6
P.b. 8131 Dep.
N-0033 Oslo
Tel.: +47-22 86 45 00
OBMF +47-22 86 49 73
Postgiro/ Postal account:
0801 5053004
Bankgiro/ Bank account:
8200 01 32450

SSBs omnibusundersøkelse - mai/juni 1998

Statistisk sentralbyrå gjennomfører noen ganger i året såkalte omnibusundersøkelser. Dette er intervjuundersøkelser som er satt sammen av mange forskjellige tema på vegne av flere oppdragsgivere. Formålet med undersøkelsene er å utarbeide statistikk som beskriver ulike sider ved den norske samfunnet, og som skal brukes i informasjonsarbeid, forskning og samfunnsplanlegging. De viktigste temaene denne gangen er reiser, bruk av bibliotek, holdninger til innvandrere og kartlegging av arbeidsforhold.


Til undersøkelsen er det trukket et utvalg fra hele landet på 2000 personer i alderen 16-79 år. Det er frivillig å delta i undersøkelsen, men vi håper flest mulig vil være med slik at resultatene blir riktigst mulig. **En datter eller sønn under 18 år i din husholdning er kommet med i utvalget denne gangen. Hun/han får eget brev om undersøkelsen. Dersom din datter/sønn aksepterer å delta, er vi i tillegg avhengig av ditt samtykke som foresatt.**

I løpet av de nærmeste ukene vil en av våre intervjuere ta kontakt for å avtale tid for et intervju. Intervjuerne har alltid med seg legitimasjonskort ved besøk, og de som ringer kan fortelle hvordan dere skal gå fram dersom dere ønsker å få bekreftet at vedkommende arbeider for Statistisk sentralbyrå.

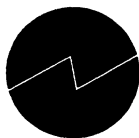
Alle som arbeider i Statistisk sentralbyrå har taushetsplikt. Undersøkelsen er godkjent av Datatilsynet og personopplysninger vil bli behandlet etter lovbestemte regler. For å få best mulig utbytte av informasjonen som samles inn, vil vi hente enkelte opplysninger fra Statistisk sentralbyrås register over utdanning og fødeland. Det vil ikke bli offentliggjort eller videreformidlet opplysninger om enkeltpersoner. Alle personopplysninger blir fjernet innen to år.

Ellers finner du flere opplysninger om undersøkelsen i vedlagte brosjyre. Dersom dere ønsker mer informasjon, kan dere ringe gratis på telefon 800 83 028.

Med vennlig hilsen


Svein Longvå
adm. direktør


Jørn Y. Leipart
seksjonssjef



Oslo, mai 1998
Saksbehandlar: Hanne Marit Teigum
Telefon: 800 83 028

Kongens gt. 6
P.b. 8131 Dep.
N-0033 Oslo
Tel.: +47-22 86 45 00
ONE Fax: +47-22 86 49 73

Postgiro/ Postal account:
0801 5053004
Bankgiro/ Bank account:
8200 01 32450

SSB si omnibusundersøking - mai/juni 1998

Statistisk sentralbyrå gjennomfører nokre gonger i året såkalla omnibusundersøkingar. Dette er intervjuundersøkingar som er sette saman av mange ulike tema på vegner av fleire oppdragsgivarar. Føremålet med undersøkingane er å lage statistikk som skildrar ulike sider ved det norske samfunnet, og som skal nyttast i informasjonsarbeid, forskning og samfunnsplanlegging. Dei viktigaste emna denne gongen er reiser, bruk av bibliotek, haldningar til innvandrarar og kartlegging av arbeidstilhøve.


Til undersøkinga er det trekt eit utval frå heile landet på 2000 personar i alderen 16-79 år. Ein står fritt til å delta i undersøkinga, men vi håper flest mogleg vil vere med slik at resultatata blir rettast mogleg. **Ei dotter eller ein son under 18 år i ditt hushald er komen med i utvalet denne gongen. Ho/han får eige brev om undersøkinga. Dersom dotter di/sonen din aksepterer å delta, er vi i tillegg avhengige av ditt samtykke som føreset.**

I løpet av dei komande vekene vil ein av intervjuarane våre ta kontakt for å avtale tid for eit intervju. Intervjuarane vil alltid syne legitimasjonskort når dei kjem, og dei som ringjer kan fortelje korleis de skal gå fram om de ønskjer å få stadfest at vedkomande arbeider for Statistisk sentralbyrå.

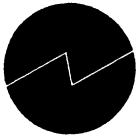
Alle som arbeider i Statistisk sentralbyrå har teieplikt. Undersøkinga er godkjend av Datatilsynet og personopplysningar vil bli handsama etter lovbundne reglar. For å få best mogleg utbytte av informasjonen som blir samla inn, vil vi hente enkelte opplysningar frå Statistisk sentralbyrå sine register over utdanning og fødeland. Det vil ikkje bli offentleggjort eller vidareformidla opplysningar om enkeltpersonar. Alle personopplysningar blir fjerna innan to år.

Elles finn du fleire opplysningar om undersøkinga i vedlagde brosjyre. Dersom de ønskjer meir informasjon, kan de ringe gratis på telefon 800 83 028.

Med venleg helsing


Svein Longva
adm. direktør


Jørn Y. Leipart
seksjonssjef



Oslo, mai 1998
Saksbehandler: Hanne Marit Teigum
Telefon: 800 83 028

Kongens gt. 6
P.b. 8131 Dep.
N-0033 Oslo

TBM +47-22 86 45 00
Fax: +47-22 86 49 73

Postgiro/ Postal account:
0801 5053004

Bankgiro/ Bank account:
8200 01 32450

Undersøkelse om bruk av bibliotek 1998


Statistisk sentralbyrå gjennomfører nå en undersøkelse om folks syn på og bruk av bibliotek i Norge. Undersøkelsen gjennomføres på oppdrag fra Statens bibliotekstilsyn. Formålet er å gi en oversikt over bruken av bibliotekene i befolkningen som helhet og i ulike grupper i samfunnet. Vi er også interessert i vurderinger av bibliotekene, samt lesevaner og bruk av andre medier.

Til undersøkelsen er det trukket et utvalg fra hele landet på vel 2000 personer i alderen 12-79 år. Det er frivillig å delta i undersøkelsen, men vi håper flest mulig vil være med slik at resultatene blir riktigest mulig. **En datter eller sønn under 16 år i din husholdning er kommet med i utvalget.** I løpet av de nærmeste ukene vil en av våre intervjuere derfor ta kontakt for et kort intervju over telefon. Når personer under 16 år er trukket ut, vil intervjueren be om foresattes samtykke til å stille spørsmålene. Intervjuet bør helst gjennomføres ved at barnet og intervjueren får snakke uforstyrret sammen, men vi ser gjerne at foresatte er tilgjengelig under intervjuet.

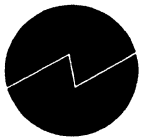
Alle som arbeider i Statistisk sentralbyrå har taushetsplikt. Undersøkelsen er godkjent av Datatilsynet og personopplysninger vil bli behandlet etter lovbestemte regler. For å få best mulig utbytte av informasjonen som samles inn, vil vi hente enkelte opplysninger fra Statistisk sentralbyrås register over fødeland. Det vil ikke bli offentliggjort eller videreformidlet opplysninger om enkeltpersoner. Alle personopplysninger blir fjernet innen to år.

Dersom dere ønsker mer informasjon, kan dere ringe gratis på telefon 800 83 028.

Med vennlig hilsen


Svein Longva
adm. direktør


Jørn Y. Leipart
seksjonssjef



Statistisk sentralbyrå
Statistics Norway

Oslo, mai 1998
Saksbehandlar: Hanne Marit Teigum
Telefon: 800 83 028

Kongens gt. 6
P.b. 8131 Dep.
N-0033 Oslo
TNTel.: +47-22 86 45 00
Fax: +47-22 86 49 73

Postgiro/ Postal account:
0801 5053004
Bankgiro/ Bank account:
8200 01 32450

Undersøking om bruk av bibliotek 1998


Statistisk sentralbyrå gjennomfører no ei undersøking om folk sitt syn på og bruk av bibliotek i Noreg. Undersøkinga gjer vi på oppdrag frå Statens bibliotekstilsyn. Føremålet er å gi eit oversyn over bruken av biblioteka i befolkninga generelt og i ulike grupper i samfunnet. Vi er òg interesserte i vurderingar av biblioteka, samt lesevaner og bruk av andre medier.

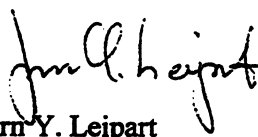
Til undersøkinga er det trekt eit utval frå heile landet på vel 2000 personar i alderen 12-79 år. Ein står fritt til å vere med i undersøkinga, men vi håper flest mogleg vil vere med slik at resultatata blir rettast mogleg. **Ei dotter eller ein son under 16 år i ditt hushald er komen med i utvalet denne gongen.** I løpet av dei komande vekene vil ein av intervjuarane våre derfor ta kontakt for eit kort intervju over telefon. Når personar under 16 år er trekte ut, vil intervjuaren be om samtykke frå føresette til å stille spørsmåla. Intervjuet bør helst gjerast ved at barnet og intervjuaren får snakke uforstyrra saman, men vi ser gjerne at ein føreset er tilgjengeleg under intervjuet.

Alle som arbeider i Statistisk sentralbyrå har teieplikt. Undersøkinga er godkjend av Datatilsynet og personopplysningar vil bli handsama etter lovbundne reglar. For å få best mogleg utbytte av informasjonen som blir samla inn, vil vi hente enkelte opplysningar frå Statistisk sentralbyrå sitt register over fødeland. Det vil ikkje bli offentleggjort eller vidareformidla opplysningar om enkeltpersonar. Alle personopplysningar blir fjerna innan to år.

Dersom de ønskjer meir informasjon, kan de ringe gratis på telefon 800 83 028.

Med venleg helsing


Svein Longvåg
adm. direktør


Jørn Y. Leipart
seksjonssjef

OMNIBUS NR 2 1998

ADMINISTRATIVE OPPLYSNINGER

Respondentens ident

IO TILHØRER TILLEGGSSUTVALGET AV PERSONER I ALDEREN 12-15 ÅR OG SKAL HOVEDSAKELIG HA SPØRSMÅLENE OM BIBLIOTEKSBRUK. INTERVJUET SKAL GJENNOMFØRES PÅ TELEFON
 MERK: IO HAR FÅTT IO-BREV MED OVERSKRIFTEN "UNDERSØKELSE OM BRUK AV BIBLIOTEK 1998"

ELLER

IO TILHØRER DET ORDINÆRE OMNIBUSUTVALGET
 INTERVJUET SKAL GJENNOMFØRES VED BESØK
 START INTERVJUET 1
 OVERFØRING TIL ANNEN INTERVJUER 2
 FRAFALL 3
 AVGANG 4

Oppgi grunnen til frafallet:

IO HAR IKKE TID NÅ (11)
 IO ØNSKER IKKE Å DELTA (12)
 DELTA IKKE AV PRINSIPP (13)
 ANDRE NEKTER FOR IO (14)
 KORTVARIG SYKDOM (21)
 LANGVARIG SYKDOM/ SVEKKELSE (22)
 SYKDOM/ DØDSFALL I IOS FAMILIE, ANNEN UFORUTSETT HENDELSE (23)
 SPRÅKPROBLEMER (24)
 MIDLERTIDIG FRAVÆRENDE PGA SKOLEGANG/ ARBEID (31)
 MIDLERTIDIG FRAVÆRENDE PGA FERIE EL (32)
 FINNER IKKE ADRESSEN/ BOLIGEN (33)
 IKKE TELEFON - FOR KOSTBART/ LANGT Å REISE (34)
 IO IKKE Å TREFFE AV ANDRE ÅRSAKER (35)
 ANDRE FRAFALLSGRUNNER (SPESIFISERES) (41)

Oppgi grunnen til avgangen:

DØD 51
 BOSATT I UTLANDET MINST 6 MNDR 52

HVORFOR OVERFØRING

IO FLYTTET TIL ANNET OMR DE 60
 KJENNER IO 61
 INTERVJUER KAPASITETSPROBLEMER, SYKDOM EL 62
 FJERNE IO FRA LISTA NB! KUN ETTER AVTALE MED KONTORET 63

TIL INTERVJUEREN: HAR DU FUNNET NY ADRESSE
 ELLER TELEFONNUMMER TIL IO? ADRESSE I IO-LISTA ER:
 TELEFON I IO-LISTA ER:

ADRESSE/TELEFONNUMMER ER RIKTIG 1
 ADRESSE/TELEFONNUMMER ER FEIL, MEN IKKE FUNNET NYTT 2
 NY ADRESSE 3
 NYTT TELEFONNUMMER 4
 NY ADRESSE OG NYTT TELEFONNUMMER 5
 IKKE KONTROLLERT 6

OPPGI (OM MULIG) IOS NYE GATE-/VEGADRESSE
 HER: (IKKE POSTNUMMER HER, DET ER NESTE SPØRSMÅL.)
 (ELLER TRYKK Enter HVIS INGEN GATE-/VEGADRESSE ER
 TILGJENGELIG)

OPPGI (OM MULIG) IOS NYE POSTNUMMER OG
 POSTSTED HER: (ELLER SKRIV 9999 HVIS POSTNUMMERET ER
 UKJENT ELLER INGEN POSTADRESSE ER TILGJENGELIG)

TELEFONNUMMER 1 OPPGI EVT NYTT

TELEFONNUMMER TIL IO HER: TRYKK . (PUNKTUM) HVIS IO ER Å
 TREFFE PÅ ?? BLANK DET UT VED Å TRYKKE
 MELLOMROMSTASTEN, ELLER SKRIV INN ET NYTT HVIS IO IKKE ER Å
 TREFFE PÅ ?? ?

TELEFONNUMMER 2 OPPGI EVT NYTT

TELEFONNUMMER TIL IO HER: HAR DU FUNNET ET TELEFONNUMMER
 TIL ER DET OPPFØRT PÅ NESTE LINJE ?? TRYKK . (PUNKTUM)
 HVIS IO ER Å TREFFE PÅ DETTE NUMMERET. BLANK DET EVT. UT
 VED Å TRYKKE MELLOMROMSTASTEN, ELLER EVT. SKRIV INN ET NYTT.

HAR DU KONTAKTET NOEN AV FØLGENDE INSTANSER FOR Å FORSØKE Å SPORE OPP IO? TRYKK ENTER - HVIS IKKE!	
OPPLYSNINGEN (VANLIG/ MOBIL)	1
FOLKEREISTERET	2
POSTEN	3
SSB SENTRALT	4
ANNET	5

HVILKE ANNEN FORM FOR SPORING

EVT ANDRE OPPLYSNINGER

BOSTED

FYLLES UT AV INTERVJUER!! DA VI TRAKK
IO TIL DENNE UNDERSØKELSEN, VAR HAHU REGISTRERT SOM BOSATT I
TRKKOMM KOMMUNE. ER HAHU FORTSATT BOSATT I DENNE
KOMMUNEN?

HVILKEN KOMMUNE BOR IO I NÅ? SPØR OM
NØDVENDIG! KOD KOMMUNENAVNET VED ALFABETISK OPPSLAG (F4).

Bor du i et tettbygd strøk? Med tettbygd mener
vi at det bor minst 200 personer der, og at avstanden mellom
husene stort sett er under 50 meter.

Bor du i et tettsted eller en by med	
under 2 000 personer	1
mellom 2 000 og 20 000 personer	2
mellom 20 000 og 100 000 personer	3
100 000 personer eller flere	4

SpmB1	(*) Hva slags hustype bor DUDERE i?	
	VÅNINGSHUS I TILKNYTNING TIL GÅRSDRIFT (HOVEDBYGNING/KÅR/FORPAKTERBOLIG EL.)	(1)
	FRITTLIGGENDE ENEBOLIG (ENEBOLOG M/MINST 0,5 METERS AVSTAND TIL NÆRMESTE HUS)	(2)
	HUS I REKKE, KJEDE, ATRIUM, TERRASSE	(3)
	VERTIKALTDELT TOMANNSBOLIG	(4)
	HORISONTALTDELT TOMANNSBOLIG	(5)
	ANNET BYGG MED MINDRE ENN 3 ETASJER	(6)
	FRITTLIGGENDE BLOKK, OGSÅ PUNKTHUS, MED 3 ETASJER ELLER MER	(7)
	SAMMENBYGDE STORE HUS, BYGÅRDER O.L, ELLER ANNET STORT BOLIGHUS .. (8)	(8)
	FORRETNINGSBYGG, KONTORBYGG, VERKSTEDBYGG, E.L.	(9)
	HOTELL, PENSJONAT, ALDERSHJEM, BARNEHJEM, SYKEHUS, MILITÆRFORLEGNING ELLER ANNET BYGG FOR FELLESHUSHOLDNING	(10)

SpmB2 Når flyttet du inn i denne boligen? HVIS IO
ALLTID HAR BODD HER, TRYKK ENTER OG MARKER FOR DETTE I NESTE
SPØRSMÅL

SpmB2b HAR IO ALLTID BODD HER?

SpmB2c	Eier DU/DERE boligen, enten selv eller gjennom borettslag eller boligaksjeselskap?	
	Ja, eier boligen selv	1
	Ja, eier gjennom borettslag/boligaksjeselskap	2
	Nei, husholdningen leier boligen	3

HUSHOLDNING

SpmH1	Innledningsvis vil vi gjerne ha klarlagt din ekteskapelige status. Er du gift, samboende eller lever du for tiden ikke i noe fast parforhold?	
	GIFT/REGISTRERT PARTNER	1
	SAMBOENDE	2
	IKKE I FAST PARFORHOLD	3

SpmH2 (*)	Hva er din sivilstatus?	
	UGIFT	1
	ENKE (MANN)	2
	SKILT	3
	SEPARERT	4
	TIDLIGERE REGISTRERT PARTNER	5

SpmH3 (*) Vi vil gjerne ha en oversikt over de

personer som tilhører husholdningen. Til husholdningen regner vi alle personer som er fast bosatt i boligen, og som vanligvis har minst ett daglig måltid felles. Personer som er fast bosatt i boligen, men som er borte fra hjemmet, f.eks. på grunn av arbeid eller skolegang skal regnes med.
TRYKK ENTER

Antpers

Hvor mange personer i tillegg til deg er det i husholdningen din? REGN IKKE MED IO SELV.

FOR HVER PERSON

Er dette en mann eller en kvinne?

MANN (1)
KVINNE (2)

Hvilket år er HUNHAN født?

Hvilket familieforhold har HUNHAN til deg?

IOs ektefelle (2)
IOs samboer (3)
IOs sønn/datter (4)
IOs stebarn (5)
IOs søsken (6)
IOs (sviger)foreldre, steforeldre (7)
IOs svigersønn/-datter (8)
IOs besteforeldre (9)
IOs barnebarn (10)
Annen slektning av IO (11)
Losjerende/hybelboer hos IO (12)
Arbeidshjelp hos IO (13)
Annen ikke-slektning (14)

SpmH4 Har du barn som ikke tilhører husholdningen?
HER REGISTRERES BARE BARN SOM IKKE ER MED I
HUSHOLDNINGSOVERSIKTEN

SpmH4d Vi vil da gjerne vite hvor mange, og om det er døtre eller sønner. Hvor mange døtre har du som ikke tilhører husholdningen?

SpmH4s .. og hvor mange sønner som ikke tilhører husholdningen?

REISER SISTE 3 MÅNEDER

Reis1 (*) Så ønsker vi å stille noen spørsmål om eventuelle reiser du har vært på. Hvor mange reiser med minst en overnatting hadde du i perioden fra 1.februar til 30. april i år? Ta med både ferie- og fritidsreiser og yrkes- og forretningsreiser. TA MED REISER SOM STARTET I DENNE PERIODEN

FOR HVER REISE

Reis2

Omtrent hvilken dato startet du den første..andre.. reisen
VIS KORT 1. SKRIV DDMM

Reis3 (*)

Var hovedformålet med denne reisen en ferietur, var det en annen form for privat reise, eller var det en yrkes- eller forretningsreise?

FERIETUR	1
ANNEN PRIVAT REISE	2
YRKES- ELLER FORRETNINGSREISE	3

Reis4 Hvor mange overnattinger hadde du på denne reisen?

Reis5 (*)Hvor gikk reisen hen?

I NORGE	1
I UTLANDET	2

Hvilket fylke gikk reisen til?

ØSTFOLD	(1)
AKERSHUS	(2)
OSLO	(3)
HEDMARK	(4)
OPPLAND	(5)
BUSKERUD	(6)
VESTFOLD	(7)
TELEMARK	(8)
AUST-AGDER	(9)
VEST-AGDER	(10)
ROGALAND	(11)
HORDALAND	(12)
SOGN OG FJORDANE	(14)
MØRE OG ROMSDAL	(15)
SØR-TRØNDELAG	(16)
NORD-TRØNDELAG	(17)
NORDLAND	(18)
TROMS	(19)
FINNMARK	(20)
SVALBARD	(21)
PÅ REISE I NORGE	(22)

Reis5b Hvilket land gikk reisen til?

Reis5c

SKRIV UTENLANDSKODEN: Ctrl+End FOR Å FÅ RESTEN
AV SVARALTERNATIVENE. Ctrl+Home FOR Å BLA TILBAKE

Reis6 Hvordan overnattet du \$STED? HVIS FLERE

OVERNATTINGSSTEDER, VELG DET SOM SAMSVARER MED HOVEDFORMÅLET
MED REISEN Ctrl+End FOR Å FÅ RESTEN AV
SVARALTERNATIVENE.Ctrl+Home FOR Å BLA TILBAKE

Reis7 (*)

Hva var de totale utgifter for denne reisen når det gjelder deg selv? Ta med både de utgiftene du selv dekket og det andre eventuelt betalte for deg. Både reisekostnader, overnatting, mat og andre kostnader i forbindelse med reisen skal tas med.

RØYKEVANER

Tob1 Så skifter vi tema. Hender det at du røyker?

Tob2 Røyker du daglig eller av og til?

DAGLIG	1
AV OG TIL	2

HOLDNINGER TIL INNVANDRING OG INNVANDRERE

Innv1 (*). Jeg skal nå nevne noen påstander om innvandrere og innvandringspolitikk. Kan du for hver av disse påstandene si om du er helt enig, nokså enig, nokså uenig eller helt uenig?
Norge bør gi opphold til flyktninger og asylsøkere i minst samme omfang som i dag.

Innv2 Innvandrere har for lett tilgang til sosialhjelp sammenliknet med nordmenn.

Innv3 Innvandrere bør ha samme mulighet til arbeid som nordmenn.

Innv4 Innvandrere er mer kriminelle enn nordmenn.

SVARALTERNATIVER FOR INNV

Helt enig	(1)
Nokså enig	(2)
BÅDE OG	(3)
Nokså uenig	(4)
Helt uenig	(5)

ARBEIDSFORHOLD

SpmB3 Vi går så over til noen spørsmål om arbeid.
Utførte du inntektsgivende arbeid av minst 1 times varighet i forrige uke? Som inntektsgivende arbeid regner vi også arbeid som familiemedlem uten fast avtalt lønn på gårdsbruk, i forretning og i familiebedrift ellers.

SpmB4 Har du inntektsgivende arbeid som du var midlertidig borte fra eller hadde fri fra i forrige uke?

SpmB5 (*) Hvor mange timer pr uke arbeider du vanligvis i ditt hovedyrke. Regn også med betalte overtidstimer og ekstraarbeid hjemme i forbindelse med dette arbeidet. EVT. HALVE TIMER RUNDES OPPOVER ! (F.EKS. 37,5 TIMER REGISTRERES SOM 38!)

SpmB6 De følgende spørsmålene gjelder ditt hovedyrke.
Er den virksomheten du arbeider i, et personlig eid firma, et aksjeselskap, en organisasjon, kommunal, fylkeskommunal eller statlig virksomhet?

PERSONLIG EID	1
AKSJESELSKAP, ORGANISASJON	2
KOMMUNAL VIRKSOMHET	3
FYLKESKOMMUNAL VIRKSOMHET	4
STATLIG VIRKSOMHET	5

SpmB7 (*) VIS KORT 2. Hvilken av disse næringene tilhører denne virksomheten? HVIS DERE IKKE FINNER NOE SOM PASSER BLANT SVARALTERNATIVENE NEDENFOR, MARKER MED 9 FOR ANNEN NÆRING OG SKRIV INN HVILKET I NESTE SPØRSMÅL

Jordbruk, skogbruk	(0)
Fiske, fangst	(1)
Håndverk, industri, bergverk, bygg og anlegg	(2)
Handel, bank, forsikring	(3)
Privat tjenesteyting, f eks hotell, restaurant, Frisør, rengjøring	(4)
Luft-, sjø- og landtransport, post, telegraf, telefon	(5)
Offentlig administrasjon i kommune, fylke eller stat	(6)
Undervisning, forskning	(7)
Offentlig tjenesteyting, politi, forsvar, helsevesen, kirker	(8)
ANNEN NÆRING	(9)

SpesB7 HVILKEN ANNEN NÆRING ER DETTE?

SpmB8 Hva er ditt hovedyrke i denne virksomheten?

SpmB8b Har du en ledende stilling?

SpmB9 Arbeider du i ditt hovedyrke som selvstendig, som
ansatt eller som familiemedlem uten fast avtalt lønn?

SELVSTENDIG	1
ANSATT	2
FAMILIEMEDLEM	3

SpmB10

VIS KORT 3. Passer noen av disse beskrivelsene for deg?
HVIS INGEN AV BESKRIVELSENE PASSER, TRYKK ENTER!

Mottar alderspensjon	1
Mottar etterlåttepensjon	2
Mottar uførepensjon	3
Går på skole eller studerer minst 10 timer pr. uke	4
Arbeidsledig de tre siste månedene	5
Er inne til 1.-gangs militær- eller siviltjeneste	6

SpmB11 Omtrent hvor mange timer bruker du vanligvis til
husarbeid i uka? Som husarbeid regner vi matlaging,
rengjøring, vask og stell av tøy mv., men ikke pass av barn,
syke o.l.

UNDER 5 TIMER	1
5- 9 TIMER	2
10-19 TIMER	3
20-29 TIMER	4
30-39 TIMER	5
40 TIMER OG OVER	6

BIBLIOTEKSBRUK

Bibla

Nå kommer en del spørsmål om bruk av bibliotek. Hvor lenge er det siden sist du var på folkebibliotek? MED FOLKEBIBLIOTEK TENKER VI PÅ DET KOMMUNALE FOLKEBIBLIOTEKET MED EVENTUELLE FILIALER, UANSETT HVILKET NAVN DET MÅTTE HA (F.EKS. DEICHMANSKE BIBLIOTEK I OSLO). EVENTUELL OPPSØKENDE VIRKSOMHET, BOKBIL, BOKBÅT, FOLKEBIBLIOTEKENES LÅNETILBUD PÅ BEDRIFTER, SYKEHUS MV. REGNES OGSÅ MED. FYLKESBIBLIOTEK REGNES MED, OG KOMBINERTE FOLKEBIBLIOTEK OG SKOLEBIBLIOTEK REGNES SOM FOLKEBIBLIOTEK.

SVARALTERNATIVER FOR BIB1:

MINDRE ENN 3 MÅNEDER SIDEN	(1)
3-11 MÅNEDER SIDEN	(2)
1-3 ÅR SIDEN	(3)
3-6 ÅR SIDEN	(4)
MER ENN 6 ÅR SIDEN	(5)
ALDRI	(6)

Bib1b Hvor lenge er det siden sist du var på
..... skolebibliotek? SKOLEBIBLIOTEK ER BIBLIOTEK
SOM DRIVER I TILKNYTNING TIL GRUNNSKOLE OG VIDEREGÅENDE SKOLE
OG SOM BARE LÅNER UT TIL ELEVER OG ANSATTE PÅ SKOLEN.
KOMBINERTE FOLKEBIBLIOTEK OG SKOLEBIBLIOTEK REGNES SOM
FOLKEBIBLIOTEK.

Bib1c Hvor lenge er det siden sist du var på
..... universitets-,høgskole eller fagbibliotek?
UNIVERSITETS- OG HØGSKOLEBIBLIOTEK ER OFFENTLIGE BIBLIOTEK
KNYTTET TIL UNIVERSITETER OG HØGSKOLER. FAGBIBLIOTEK ER
SPESIALBIBLIOTEK KNYTTET TIL FORSKNINGSINSTITUTTER OG ANDRE
OFFENTLIGE INSTITUSJONER.

Bib1d Hvor lenge er det siden sist du var på
..... bedriftsbibliotek? BEDRIFTSBIBLIOTEK ER
BIBLIOTEK I BEDRIFTER, MEDREGNET FUNKSJONÆRBIBLIOTEK OL.

Bib1e Hvor lenge er det siden sist du var på
..... kino?

Bib1f Hvor lenge er det siden sist du var på
..... teater?

Biblg Hvor lenge er det siden sist du var på
..... konsert?

Biblh Hvor lenge er det siden sist du var på
..... kunstutstilling?

Bibli Hvor lenge er det siden sist du var på
..... museum?

Hvis Bibla < 3

Bib2a Hvor mange ganger i løpet av de siste 12
måneder har du besøkt eller på annen måte, f.eks. over
telefon eller Internett vært i kontakt med...
folkebibliotek, medregnet filial, bokbil ol.?

SVARALTERNATIVER FOR BIB2:

1-2 GANGER	(1)
3-5 GANGER	(2)
6-9 GANGER	(3)
10-19 GANGER	(4)
10-39 GANGER	(5)
40 GANGER ELLER MER	(6)

Hvis Biblb < 3

Bib2b Hvor mange ganger i løpet av de siste
12 måneder har du besøkt eller på annen måte, f.eks. over
telefon eller Internett vært i kontakt med...
skolebibliotek?

Hvis Biblc < 3

Bib2c Hvor mange ganger i løpet av de siste
12 måneder har du besøkt eller på annen måte, f.eks. over
telefon eller Internett vært i kontakt med...
universitets-, høyskole- eller fagbibliotek?

Hvis Bibld < 3

Bib2d Hvor mange ganger i løpet av de siste
12 måneder har du besøkt eller på annen måte, f.eks. over
telefon eller Internett vært i kontakt med...
bedriftsbibliotek?

Hvis Bibla < 3

Bib3a Så vil jeg stille noen flere spørsmål om dine besøk
på folkebibliotek siste 12 måneder. Har du de siste 12 måneder...
lånt lærebøker eller fagbøker?

Bib3b ... lånt barne- eller ungdomsbøker?

Bib3c ... lånt andre bøker som romaner ol.?

Bib3d ... lånt lydbøker?

Bib3e ... lånt musikk på bibliotek?

Bib3f ... brukt Internett eller CD-rom på bibliotek?

Bib3g ... lånt video på bibliotek?

Bib3h ... brukt oppslagsbøker, leksika ol.?

Bib3i ... lest aviser, tegneserier, ukeblad eller tidsskrifter på biblioteket?

Bib3j ... lest dokumenter og sakspapirer fra stat og kommune?

Bib3k ... studert lokalhistoriske dokumenter, bilder mv.?

Bib3l ... sett på utstillinger i biblioteket?

Bib3m ... vært på møter, forestillinger mv. arrangert av biblioteket?

Bib3n ... fått hjelp av personalet til å finne bestemte bøker?

Bib3o ... fått hjelp av personalet til å finne stoff til stiler, særoppgaver ol.?

Bib3p ... fått hjelp til å finne spesielle opplysninger?

Bib3q ... benyttet biblioteket til lekselesing, studier ol.?

Hvis Bibla < 3

Bib4a VIS KORT 4. Jeg vil nå lese en rekke påstander om folkebiblioteket. Kan du for hver påstand si om du er helt enig, delvis enig, både enig og uenig, delvis uenig eller helt uenig?
Biblioteket har et stort og variert utvalg av eldre og nyere bøker.

Bib4b Biblioteket har ikke de bøkene jeg er interessert i.

Bib4c Bøkene er ordnet slik at det er lett å finne fram til de bøkene jeg søker.

Bib4d Biblioteket er ofte stengt når en har lyst til å gå dit.

Bib4e Det er lett å få biblioteket til å skaffe bøker som mangler fra andre bibliotek.

Bib4f En må vente for lenge for å få låne nye bøker.

Bib4g Biblioteket har trivelige lokaler.

Bib4h Biblioteket har et faglig dyktig personale.

Bib4i Biblioteket er godt oppdatert når det gjelder nye medier.

SVARALTERNATIVER FOR BIB4:

Helt enig	(1)
Delvis enig	(2)
Både enig og uenig	(3)
Delvis uenig	(4)
Helt uenig	(5)
Vet ikke	(6)

Bib5a Så vil jeg gjerne vite hvor lang tid per dag du bruker til å lese, høre musikk og se fjernsyn. Regn også med den tiden du bruker i forbindelse med utdanning, arbeid, arbeidsreiser osv. og eventuell høytlesning for andre. VIS KORT 5. Hvor mye tid per dag bruker du til å
.... lese aviser og tidsskrifter?
HVIS IO SVARER AV OG TIL/IKKE HVER DAG, PRØV Å FINN ET GJENNOMSNIITT PER DAG.

Bib5b lese ukeblader og tegneserier?

Bib5c lese lærebøker og fagbøker?

Bib5d lese andre bøker som romaner ol.?

Bib5e høre på musikk?

Bib5f se på TV eller video?

Bib5g surfe på Internett?

Bib5h lese høyt for barn mv.?

SVARALTERNATIVER FOR Bib5:

INGEN TID	(1)
UNDER 15 MINUTTER	(2)
15-29 MINUTTER	(3)
30-59 MINUTTER	(4)
FRA 1 OG INNTIL 2 TIMER	(5)
FRA 2 OG INNTIL 3 TIMER	(6)
3 TIMER ELLER MER	(7)

Bib6a Omtrent hvor mange bøker har du i løpet av de siste 12 månedene ..
lånt fra folkebibliotek?
LYDBØKER SKAL REGNES MED

Bib6b .. lånt fra andre bibliotek?
LYDBØKER SKAL REGNES MED

Bib6c .. kjøpt i bokhandel, kiosk o.l.

Bib6d .. kjøpt gjennom bokklubb eller postordre?

- Bib6e .. fått som gave?
- Bib6f .. lånt av andre gjennom lesesirkel o.l.?
- Bib7 Omtrent hvor mange bøker har du i alt lest de siste 12 månedene Regn også med lærebøker, fagbøker mv.
- Bib8a Har du tilgang til Internett hjemme?
- Bib8b Har du tilgang til Internett på jobb eller skole?
- Bib9 Vil du si at det er svært viktig, nokså viktig, mindre viktig eller ikke viktig for deg at det er et godt folkebibliotek i din kommune?
- | | |
|---------------------|---|
| Svært viktig | 1 |
| Nokså viktig | 2 |
| Mindre viktig | 3 |
| Ikke viktig | 4 |
- Bib10a Tenk deg at det ble bevilget et større ekstra beløp, la oss si 1 million kroner til det lokale folkebiblioteket. Vil du si at det var svært viktig, nokså viktig eller mindre viktig å bruke pengene til å....
Kjøre flere bøker, aviser og tidsskrifter?
- Bib10b Kjøre flere videoer, lydbøker og CD-plater?
- Bib10c Styrke bibliotekets datatilbud med bedre tilgang til Internett og andre nye medier?
- Bib10d Ansette mer personale slik at en kan få bedre hjelp og veiledning?
- Bib10e Bedre tilbudet til barn?
- Bib10f Utvide åpningstiden?
- Bib10g Skaffe biblioteket trivelige og tidsmessige lokaler?
- SVARALTERNATIVER FOR BIB10:
- | | |
|---------------------|-----|
| Svært viktig | (1) |
| Nokså viktig | (2) |
| Mindre viktig | (3) |
- Bib11 VIS KORT 6. Hvilket av tiltakene jeg nå har nevnt synes du er aller viktigst?
- | | |
|--|---|
| Kjøre flere bøker, aviser og tidsskrifter | 1 |
| Kjøre flere videoer, lydbøker og CD-plater | 2 |
| Styrke bibliotekets datatilbud med bedre tilgang til Internett og andre nye medier | 3 |
| Ansette mer personale slik at en kan få bedre hjelp og veiledning . | 4 |
| Bedre tilbudet til barn | 5 |
| Utvide åpningstiden | 6 |
| Skaffe biblioteket trivelige og tidsmessige lokaler | 7 |
- Bib12a Til hvilke tider passer det for deg å besøke biblioteket? Passer det ... hverdager på formiddagen?
- Bib12b ... hverdager på ettermiddag og kveld?
- Bib12c ... lørdager?
- Bib12d ... søndager?
- Bib12e Hvis du må velge mellom å besøke biblioteket en søndag eller en annen ukedag, hva ville du foretrekke?
- | | |
|--------------------|---|
| Søndag | 1 |
| Annen ukedag | 2 |
- Bib13 Er det noe som gjør det vanskelig for deg å komme til folkebiblioteket?
- Bib14a Er årsaken ... at biblioteket ligger for langt unna?
- Bib14b Er årsaken ... dårlig offentlig transporttilbud?

- Bib14c Er årsaken ... vanskelig med parkeringsplass?
- Bib14d Er årsaken ... at du har ansvar for barn, gamle eller syke?
- Bib14e Er årsaken ... egen sykdom eller uførhet?
- Bib14f Er årsaken ... at åpningstidene passer dårlig?
- Bib14g Er årsaken ... at du har for liten tid?
- Bib15 VIS KORT 7 Hva ville du foretrekke hvis du hadde valget mellom disse to bibliotekstypene?
 A: Et lite folkebibliotek i ditt nærmiljø med kort åpningstid og et begrenset utvalg av bøker og annet informasjonsmateriale.
 B: Et større folkebibliotek sentralt i kommunen med lang åpningstid og et stort utvalg av bøker og tjenester.
 A: Lite og nært 1
 B: Stort og sentralt 2
- Bib16a Holder du for tiden på med noen utdanning?
- Bib16b Er dette fulltidsstudier eller deltidsstudier?
 Fulltidsstudier 1
 Deltidsstudier 2
- Bib16c Er det en form for videre- eller etterutdanning? UTDANNING ETTER AT MAN HAR ARBEIDET EI STUND.
- Bib16d Følger du undervisning ved lærestedet eller er det fjernundervisning?
 Undervisning ved lærestedet 1
 Fjernundervisning 2
- Til studenter/skoleelever:
- Bib17a Bruker du ofte, av og til eller aldri folkebiblioteket i forbindelse med skolegang eller studier?
- Bib17b .. skolebiblioteket i forbindelse med skolegang eller studier?
- Bib17c ... universitets-, høyskole eller fagbibliotek i forbindelse med skolegang eller studier?
- SVARALTERNATIVER FOR BIB17 og BIB18:
 Ofte (1)
 Av og til (2)
 Aldri (3)
- Til yrkesaktive:
- Bib18a Bruker du ofte, av og til eller aldri folkebiblioteket i tilknytning til arbeidet ditt?
- Bib18b ... universitets-, høyskole eller fagbibliotek i tilknytning til arbeidet ditt?
- Bib18c ...bedriftsbibliotek i tilknytning til arbeidet ditt?
- Barn Vi skal nå stille et par spørsmål angående det barnet som har har fødselsdato først i kalenderåret.
 Vi har fått opplyst at familien har:

 Hvem av disse har fødselsdag først i kalenderåret?
- BarnAar Barnets fødselsår FYLLES UT AUTOMATISK
- BarnKjo Barnets kjønn FYLLES UT AUTOMATISK
 Mann 1
 kvinne 2
- Bib19 Har HAN/HUN besøkt folkebiblioteket i løpet av de siste 12 månedene?
- Bib20 Hvor mange ganger i løpet av de siste 12 månedene har HAN/HUN besøkt eller på annen måte vært i kontakt med folkebiblioteket, medregnet filial, bokbil ol.?
 1-2 GANGER 1
 3-5 GANGER 2

6-9 GANGER	3
10-19 GANGER	4
10-39 GANGER	5
40 GANGER ELLER MER	6

SVART ARBEID OG «GJØR DET SELV ARBEID»

Svarb1 Nå kommer noen spørsmål som skal fange opp omfanget av arbeid i Norge. Vi begynner med arbeid som utføres i din egen bolig. Har din husholdning i løpet av de siste 12 måneder gjennomført mindre reparasjoner eller vedlikehold av boligen? MALING, TAPETSERING, VVS-REPARASJONER OL. REPARASJONER OG VEDLIKEHOLD AV FRITIDSBOLIG SKAL IKKE REGNES MED. VI SER HELT BORT FRA REPARASJONER AV BOLIGEN SOM BETALES AV UTLEIER, BORETTSLAG EL.

Hvis ja:

Svarb2a Hvor stor del av dette arbeidet er utført av firma eller håndverker mot regning eller kvittering?
ANGI SVARET I PROSENT

Hvis 2a < 100:

Svarb2b Hvor stor del av arbeidet har du eller andre i husholdningen utført selv? ANGI SVARET I PROSENT

Hvis 2a + 2b < 100:

Svarb2c Hvor stor del av arbeidet er utført av håndverkere eller andre personer utenfor husholdningen uten regning eller kvittering?
OMFATTER BÅDE SÅKALT SVART ARBEID OG VENNETJENESTER
ANGI SVARET I PROSENT

Hvis 2a > 0:

Svarb2d Omtrent hvor mye betalte husholdningen for dette arbeidet til firma eller håndverker mot regning eller kvittering? ANTALL KRONER

Hvis 2c > 0:

Svarb2e Omtrent hvor mye betalte husholdningen for dette arbeidet til håndverkere eller andre personer utenfor husholdningen uten regning eller kvittering?
ANTALL KRONER

Svarb3 Har din husholdning i løpet av de siste 12 måneder gjennomført større forbedringer eller endringer av boligen? STØRRE ELLER MINDRE OMBYGGINGER, TILBYGG INKL. CARPORT, LAGRINGSPLASS OL. ENDRINGER AV FRITIDSBOLIG SKAL IKKE REGNES MED. VI SER HELT BORT FRA REPARASJONER AV BOLIGEN SOM BETALES AV UTLEIER, BORETTSLAG EL.

Hvis ja:

Svarb4a Hvor stor del av dette arbeidet er utført av firma eller håndverker mot regning eller kvittering?
ANGI SVARET I PROSENT

Hvis 4a < 100:

Svarb4b Hvor stor del av arbeidet har du eller andre i husholdningen utført selv? ANGI SVARET I PROSENT

Hvis 4a + 4b < 100:

Svarb4c Hvor stor del av arbeidet er utført av håndverkere eller andre personer utenfor husholdningen uten regning eller kvittering?
OMFATTER BÅDE SÅKALT SVART ARBEID OG VENNETJENESTER
ANGI SVARET I PROSENT

Hvis 4a > 0:

Svarb4d Omtrent hvor mye betalte husholdningen for dette arbeidet til firma eller håndverker mot regning eller kvittering? ANTALL KRONER

Hvis 4c > 0:

Svarb4e Omtrent hvor mye betalte husholdningen for dette arbeidet til håndverkere eller andre personer utenfor husholdningen uten regning eller kvittering?
ANTALL KRONER

Svarb5 Så kommer noen spørsmål om betalt arbeid som ikke gjøres kjent for myndighetene - såkalt svart arbeid. Mye tyder på at store deler av befolkningen aksepterer svart arbeid og handel uten kvittering altså aktiviteter som holdes utenfor skattesystemet, hvor alle parter slipper litt billigere, fordi det hele skjer uten skatt og moms osv. Spørsmålene gjelder arbeid som utføres mot betaling i penger, men også bytte av tjenester eller varer mellom venner, bekjente, naboer eller familiemedlemmer utenom husholdningen. Har du selv i løpet av de siste 12 måneder utført aktiviteter av denne art?
 SVARENE VIL BLI BEHANDLET STRENGT KONFIDENSIELT, OG VIL IKKE BLI GJORT KJENT FOR SKATTEMYNDIGHETENE. SVARENE SKAL KUN BRUKES TIL STATISTISKE FORMÅL.

Hvis ja:

Svarb6a Hvilke typer av arbeid eller handel utenfor skattesystemet har du utført de siste 12 måneder? Hvis du har utført flere typer, begynn med den viktigste. REGISTRER ETT SVAR FOR HVER TYPE SVART ARBEID/HANDEL IO HAR UTFØRT, IKKE FOR HVER GANG MAN HAR UTFØRT SAMME TYPE ARBEID/HANDEL. SKRIV SVARET SÅ NØYAKTIG SOM MULIG (SNEKKERARBEID, MURERARBEID, BARNEVAKT, TORGHANDEL ETC.)

Svarb6b Hvilken annen type arbeid/handel?

Svarb6c Hvilken annen type arbeid/handel?

Svarb6d Hvilken annen type arbeid/handel?

Svarb6e Hvilken annen type arbeid/handel?

Svarb7 Fikk du kontant betaling for de tjenester du utførte, var det en form for bytte av varer eller tjenester, eller var det begge deler?

Kontant betaling	1
Bytte av varer eller tjenester	2
Begge deler	3

Svarb8 Hvor mange timer per uke har du i gjennomsnitt utført slik virksomhet - altså svart arbeid eller handel? HVIS IO SVARER AT DET VARIERER MELLOM ULIKE SESONGER, AT DET SKJER 'AV OG TIL' OL., PRØV Å FINNE UT HVOR MANGE TIMER PER UKE DET BLIR I GJENNOMSNIITT OVER ET HELT ÅR.

Hvis Svarb7 = 1 eller 3:

Svarb9 Omtrent hvor mye har du fått betalt svart per time for det arbeidet du har utført?

Hvis Svarb7 = 2:

Svarb10 Dersom du hadde fått kontant betaling for det svarte arbeidet du utførte, hvor mye ville du krevd per time?

Hvis Svarb5 = 2:

Svarb11 Dersom muligheten oppsto, ville du være villig til å arbeide svart eller å selge varer uten kvittering?

(Til alle:)

Svarb12 For personer som arbeider svart, finnes det en viss risiko for at skattemyndighetene, tollvesenet og andre instanser oppdager dette, og ilegger etterligning eller bøter. Tror du at risikoen for å bli oppdaget er svært stor, ganske stor, ganske liten eller svært liten?

Svært stor	1
Ganske stor	2
Ganske liten	3
Svært liten	4

STEMMEGIVNING

SpmB12 Vi skal nå stille noen spørsmål om stemmegivning. Hvis det var stortingsvalg i morgen, hvilket parti ville du da stemme på? HVIS DU IKKE FINNER PARTIET BLANT SVARALTERNATIVENE NEDENFOR, MARKER MED 18 FOR ANNET PARTI OG SKRIV INN HVILKET I NESTE SPØRSMÅL

RØD VALGALLIANSE/AKP	(1)
SOSIALISTISK VENSTREPARTI	(2)

DET NORSKE ARBEIDERPARTI	(3)
VENSTRE	(4)
KRISTELIG FOLKEPARTI	(5)
SENTERPARTIET	(6)
HØYRE	(7)
FREMSKRITTSPARTIET	(8)
ANDRE PARTIER	(18)
VILLE IKKE STEMME	(19)
IKKE STEMMERETT	(20)

SpsB12 HVILKET ANNET PARTI?

SpmB13a Stemte du ved stortingsvalget i 1997?

SpmB13b Kan du si hvorfor du ikke stemte ?

HADDE IKKE STEMMERETT	1
HADDE IKKE ANLEDNING	2
ANDRE GRUNNER	3

SpmB14 Hvilket parti eller liste stemte du på da?

HVIS DU IKKE FINNER PARTIET/LISTA BLANT SVARALTERNATIVENE

NEDENFOR, MARKER MED 18 FOR ANNET PARTI OG SKRIV INN HVILKET I

NESTE SPØRSMÅL.

RØD VALGALLIANSE/AKP	(1)
SOSIALISTISK VENSTREPARTI	(2)
DET NORSKE ARBEIDERPARTI	(3)
VENSTRE	(4)
KRISTELIG FOLKEPARTI	(5)
SENTERPARTIET	(6)
HØYRE	(7)
FREMSKRITTSPARTIET	(8)
ANDRE PARTIER	(18)

SpsB14 HVILKET ANNET PARTI?

SpmB15a Stemte du ved kommunevalget/fylkestingsvalget i 1995?

SpmB15b Hvorfor stemte du ikke?

HADDE IKKE STEMMERETT	1
HADDE IKKE ANLEDNING	2
ANDRE GRUNNER	3

SpmB16 Hvilket parti eller liste stemte du på da?

HVIS DU IKKE FINNER PARTIET/LISTA BLANT SVARALTERNATIVENE

NEDENFOR, MARKER MED 18 FOR ANNET PARTI OG SKRIV INN HVILKET I

NESTE SPØRSMÅL.

RØD VALGALLIANSE/AKP	(1)
SOSIALISTISK VENSTREPARTI	(2)
DET NORSKE ARBEIDERPARTI	(3)
VENSTRE	(4)
KRISTELIG FOLKEPARTI	(5)
SENTERPARTIET	(6)
HØYRE	(7)
FREMSKRITTSPARTIET	(8)
ANDRE PARTIER	(18)

SpsB16 HVILKET ANNET PARTI?

SpmB17 La oss tenke oss at det skulle holdes ny

folkeavstemning om EU-medlemskap i morgen, ville du da stemme

for eller mot?

VILLE STEMME FOR (JA)	1
VILLE STEMME MOT (NEI)	2
VILLE IKKE STEMME	3
HAR IKKE STEMMERETT	4

SpmB17b Stemte du ja eller nei ved folkeavstemningen om EU-medlemskap i 1994, eller stemte du ikke?

STEMTE FOR (JA)	1
STEMTE MOT (NEI)	2
STEMTE IKKE	3

HOLDNING TIL INNVANDRING

Innv5 Bør Norge etter din mening gi opphold til flere,

færre eller omtrent like mange flyktninger og asylsøkere som i dag?

Flere	1
Færre	2
Omtrent like mange	3

ORGANISASJONSMEDLEMSKAP

SpmB18 Er du medlem av noen faglig organisasjon eller organisasjon for arbeidsgivere eller annen yrkessammenslutning?

SpmB19 (*)Hvilken hovedsammenslutning tilhører organisasjonen? HVIS DU IKKE FINNER NOEN SOM PASSER BLANT SVARALTERNATIVENE NEDENFOR, MARKER MED 8 FOR ANDRE OG SKRIV INN HVILKE I NESTE SPØRSMÅL.

LO	1
YS	2
AF	3
NORGES BONDELAG	4
NORSK BONDE- OG SMÅBRUKARLAG	5
NOREGS FISKARLAG	6
NHO/NAF	7
ANDRE	8

SpsB19 NAVN PÅ HOVEDSAMMENSLUTNING:

SpmB20a Er du medlem av noen av følgende organisasjoner eller foreninger? Politisk parti? Regn også med partipolitisk ungdomslag eller kvinneorganisasjon.

SpmB20b Er du medlem av Kristelig eller religiøs forening? Regn også ungdoms- eller kvinneorganisasjon.

SpmB20c Er du medlem av Idrettslag/-forening?

SpmB20d Er du medlem av andre foreninger eller organisasjoner?

INNTEKT OG TILGANG TIL FORBRUKSGODER

SpmB21a Eier eller disponerer husholdningen bil til privat bruk?

SpmB21b Eier eller disponerer husholdningen hytte eller fritidshus?

SpmB22 Hvor stor var din egen brutto inntekt i 1997?
Med brutto inntekt menes inntekt før fradrag og skatt er trukket fra.
Rund av til nærmeste 1000 kr.
HAR IO PROBLEMER MED Å SVARE, BE OM SVAR I NÆRMESTE 10 000 KR.
HVIS INGEN INNTEKT, MARKER MED 0.

SpmB23 Hva vil du anslå husholdningens samlede brutto inntekt til i 1997?
Rund av til nærmeste 1000 kr.
HAR IO PROBLEMER MED Å SVARE, BE OM SVAR I NÆRMESTE 10 000 KR.
HVIS INGEN INNTEKT, MARKER MED 0.

KORT 1
 Produktnr. 111-n
 Spørsmål Reis2

Februar 1998						
Man	Tir	Ons	Tor	Fre	Lør	Søn
						1
2	3	4	5	6	7	8
9	10	11	12	13	14	15
16	17	18	19	20	21	22
23	24	25	26	27	28	

Mars 1998						
Man	Tir	Ons	Tor	Fre	Lør	Søn
						1
2	3	4	5	6	7	8
9	10	11	12	13	14	15
16	17	18	19	20	21	22
23	24	25	26	27	28	29
30	31					

April 1998						
Man	Tir	Ons	Tor	Fre	Lør	Søn
		1	2	3	4	5
6	7	8	9	10	11	12
13	14	15	16	17	18	19
20	21	22	23	24	25	26
27	28	29	30	31		

- 0) Jordbruk og skogbruk
- 1) Fiske og fangst
- 2) Håndverk, industri, bergverk, bygg og anlegg
- 3) Handel, bank og forsikring
- 4) Privat tjenesteyting. f.eks. hotell, restaurant, frisør og rengjøring
- 5) Luft,- sjø- eller landtransport, post, telegraf og telefon
- 6) Offentlig administrasjon i kommune, fylke eller stat
- 7) Undervisning og forskning
- 8) Offentlig tjenesteyting, f.eks. politi, forsvar, helsevesen og kirker
- 9) Annen næring

- 1) Mottar alderspensjon fra folketrygden, tjenestepensjon fra stat, kommune, bedrift o.l.
- 2) Mottar etterlattepensjon fra folketrygden, annen etterlatte-/enke(manns)pensjon
- 3) Mottar uførepensjon fra folketrygden (grunn- eller hjelpestønad ved uførhet regnes ikke som uførepensjon)
- 4) Går på skole eller studerer, vanligvis i 10 timer eller mer pr. uke
- 5) Er arbeidsledig nå og har vært det sammenhengende de siste 3 månedene
- 6) Er inne til 1. gangs militær- eller sivilarbeidertjeneste

- 1) Helt enig
- 2) Delvis enig
- 3) Både enig og uenig
- 4) Delvis uenig
- 5) Helt uenig
- 6) Vet ikke

- 1) Ingen tid
- 2) Under 15 minutter
- 3) 15 - 29 minutter
- 4) 30 - 59 minutter
- 5) Fra 1 og inntil 2 timer
- 6) Fra 2 og inntil 3 timer
- 7) 3 timer eller mer

KORT 6

Produktnr. 111-n
Spørsmål Bib11

- 1) Kjøpe flere bøker, aviser og tidsskrifter
- 2) Kjøpe flere videoer, lydbøker og CD-plater
- 3) Styrke bibliotekets datatilbud med bedre tilgang til Internett og andre nye medier
- 4) Ansette mer personale slik at en kan få bedre hjelp og veiledning
- 5) Bedre tilbudet til barn
- 6) Utvide åpningstiden
- 7) Skaffe biblioteket trivelige og tidsmessige lokaler

KORT 7

Produktnr. 111-n

Spørsmål Bib15

- A) Et lite folkebibliotek i ditt nærmiljø med kort åpningstid og et begrenset utvalg av bøker og annet informasjonmateriale

- B) Et større folkebibliotek sentralt i kommunen med lang åpningstid og et stort utvalg av bøker og tjenester



INSTRUKS

Orientering og veiledning for intervjuere

Produktnr. 111-N

Omnibusundersøkelsen mai/juni 1998

Innhold

I. INNLEDNING	2
II. GENERELL INSTRUKS	2
2.1 Utvalg og tilleggsutvalg.....	2
2.2 Innsamlingsmetode: Besøk for hovedutvalget, telefon for tilleggsutvalget.....	2
2.3 Innsamlingsperiode.....	2
2.4 IO-lista	2
2.5 Forberedelsestid	2
2.6 Registerkoblinger	3
III. INTERVJUSKJEMAET OG DE ENKELTE SPØRSMÅL	3
3.1 Frafall og avgang.....	3
3.2 Innledningsteksten.....	3
3.3 De enkelte spørsmål	3
3.3.1 Faste bakgrunnsspørsmål - seksjon H	4
3.3.2 Faste bakgrunnsspørsmål - seksjon B.....	4
3.3.3 Oppdragsspørsmål	5
IO-brev omnibus	
Foresattebrev omnibus	
Foresattebrev tilleggsutvalget	

Kontaktpersoner:

Intervjuerkontakt:	Kari Grøholt (22 86 46 65)
IT-ansvarlig:	Hilde Degerdal (22 86 47 89)
Planleggere:	Elisabeth Rønning og Hanne Teigum (22 86 45 98 og 22 86 46 62)

I. INNLEDNING

Omnibus betyr «buss for alle», så her samler vi flere tema fra ulike oppdragsgivere i én undersøkelse. Omnibusen er et tilbud til oppdragsgivere som vil gjennomføre mindre undersøkelser innenfor rammene av et større, strukturert opplegg, uten å bekoste en egen undersøkelse. Omnibusene består av et sett med faste bakgrunnsspørsmål i tillegg til de spørsmålene som oppdragsgiverne betaler for. Oppdragsgivere er vanligvis ulike forskningsinstitusjoner og offentlige instanser. Det er vanskelig å si noe presist om formålet med undersøkelsen fordi den omfatter flere tema, men resultatene skal gi informasjon som er nyttig for myndigheter og andre som skal planlegge og utforme nye tiltak. I tillegg vil resultatene bli brukt i våre egne publikasjoner, i forskning og undervisning.

Oppdragsgivere og tema i omnibus 1998 nr 2:

- SSB, Seksjon for samferdsels- og reiselivsstatistikk: Reisevaner
- Statens tobakksskaderåd: Røykevaner
- Kommunal- og regionaldepartementet: Holdninger til innvandring
- Statens bibliotektilsyn: Biblioteksbruk
- Rockwool Fondens forskningsenhet (Danmark): Svart arbeid

II. GENERELL INSTRUKS

2.1 Utvalg og tilleggsutvalg

Til omnibusundersøkelsen er det trukket et utvalg på 2000 personer i alderen 16 - 79 år (alder pr. 31.12.97). Noen i utvalget vil altså være fylt 80 år.

I tillegg er det trukket et **tilleggsutvalg** på 126 personer i alderen 12-15 år (alder pr. 31.12.97). Noen i tilleggsutvalget vil altså være fylt 16 år. Disse skal bare intervjues om **biblioteksbruk** i tillegg til noen av de mest sentrale bakgrunnsspørsmålene.

2.2 Innsamlingsmetode: Besøk for hovedutvalget, telefon for tilleggsutvalget

Datainnsamlingen for personer i hovedutvalget skal foregå ved besøksintervju. Telefonintervju kan bare brukes hvis IO nekter å ta imot besøk eller hvis reisetiden er svært lang. Intervjutiden er beregnet til gjennomsnittlig 45 minutter.

Tilleggsutvalget av personer 12-15 år skal intervjues på telefon. Intervjutiden er beregnet til gjennomsnittlig 15 minutter.

2.3 Innsamlingsperiode

Datainnsamlingen foregår i tiden **25. mai - 19. juni**. Gjennomførte intervju og registrerte frafall skal sendes over **daglig**. Siste skjema skal være sendt senest natt til mandag 22. juni.

2.4 IO-lista

IO-lista inneholder IO og eventuelle referansepersoner. Dere får lista både elektronisk med Blaise og i Notisblokk i tillegg til en papirversjon. I papirutgaven er IO merket med X. IO som tilhører tilleggsutvalget er i tillegg merket med B.

2.5 Forberedelsestid

Det er avsatt 1 time til instrukslesing og prøveintervju. Godtgjørelsen påføres av kontoret.

2.6 Registerkoblinger

Denne gangen vil vi som vanlig koble til opplysninger om IOs høyeste fullførte utdanning. I tillegg skal vi koble til opplysninger om innvandrerbakgrunn fra Statistisk sentralbyrås register over fødeland. Begrunnelsen for dette er et ønske hos Statens bibliotektilsyn om å kunne se biblioteksbruk i forhold til innvandrerbakgrunn.

III. INTERVJUSKJEMAET OG DE ENKELTE SPØRSMÅL

3.1 Frafall og avgang

I vårt nye system for registrering av frafall og avgang er det viktig at dere kjenner forskjellen på frafall og avgang. Avgang skal bare brukes dersom IO er død eller har flyttet til utlandet for mer enn seks måneder. For alle andre grunner til at IO ikke deltar, skal dere merke av for frafall og deretter velge riktig frafallsårsak. Tilleggsinformasjon om frafallet kan skrives i merknadsfeltet.

Det er egne koder dersom IO skal overføres til en annen intervjuer. Dette brukes hvis det er problematisk å gjennomføre intervjuet fordi du kjenner IO, hvis du blir syk eller hvis IO skal besøkes og har flyttet til et annet område. IO som skal besøkes og har flyttet til en adresse du kan nå med **inntil en times reise utenfor ditt område** (en vei), kan du selv intervju. IO som skal besøkes og har flyttet lengre unna, overfører du til kontoret.

3.2 Innledningsteksten

Det er ikke lagt inn noen ferdig formulert innledningstekst, da vi mener dere kan stå fritt i forhold til hvordan dere gjør avtaler med IO. Det er lagt inn tekst som forteller om IO tilhører hovedutvalget eller tilleggsutvalget. Som vanlig gjelder at dere bør henvise til IO-brevet, og merk at tilleggsutvalget har fått et eget IO-brev med overskrift «Undersøkelse om bruk av bibliotek 1998». Brevet er sendt til IOs foresatte, da personene i tilleggsutvalget er under 16 år.

Det er viktig at IO har forståelse for hvordan intervjuet skal foregå. Ved oppstart av intervjuet, kan du gjerne bruke dette avsnittet:

«...Først vil jeg gjerne si noe om intervjumetoden vi bruker. Spørsmålene jeg skal stille, kommer fram på pc-en. Det er viktig at alle som er med i undersøkelsen får de samme spørsmålene stilt på samme måte. Vi må gjøre det slik for å få en god statistikk av de svarene vi får. Denne undersøkelsen inneholder spørsmål om flere ulike tema. Det er vanskelig å lage spørsmål som passer like godt for alle. Men jeg er takknemlig hvis du vil svare så godt du kan, selv om det skulle komme et spørsmål som du ikke synes passer så godt.»

3.3 De enkelte spørsmål

Vær restriktiv med å bruke kategoriene «vet ikke» og «neker» hvis de ikke spesielt står i spørsmålsteksten.

3.3.1 Faste bakgrunnsspørsmål - seksjon H

H1 - Merk at koden for gift/registrert partner ikke skal brukes for samboere som har samboerkontrakt. Registrert partnerskap innebærer en offisiell «ekteskapsinngåelse» for personer av samme kjønn.

H2 - Her skal du registrere IOs formelle sivile status.

Merk at koden for tidligere registrert partner bare skal brukes for brutte partnerskapsforhold (som tilsvarende ekteskap for personer av samme kjønn). Koden skal ikke brukes for brutte samboerforhold selv om de har hatt samboerkontrakt. Koden brukes altså for personer som er enten enker/enkemenn, separerte eller fraskilte registrerte partnere.

Husholdningsoversikten (H3 - H4)

Her skal vi ha en oversikt over IOs kosthusholdning.

Merk at registrerte partnere skal registreres som ektepar, dvs. at partneren til IO får familiekode 02. Det er altså tillatt å registrere både "ekteskap" og samboerskap mellom to personer av samme kjønn (du må overse advarselen).

Midlertidig tilstedeværende personer som er fast bosatt annet sted (f.eks. slektninger på besøk) skal ikke regnes som medlemmer av kosthusholdningen.

Midlertidig fraværende personer som er fast bosatt i boligen, men som er borte f.eks. på grunn av arbeid, skolegang, militærtjeneste eller ferie, regnes som medlemmer av kosthusholdningen. Unntak: Ugifte studenter som beholder hjemmeadressen for å fylle kravene til borteboerstipend, skal regnes som bosatt på studiestedet hvis utdanningen varer mer enn 6 måneder. Denne 6-månedersregelen gjelder også for studenter bosatt i utlandet.

For personer bosatt i institusjon eller annen felleleshusholdning, skal "husholdningen" avgrenses til IO og evt. ektefelle hvis de har felles rom.

3.3.2 Faste bakgrunnsspørsmål - seksjon B

B1 - Dersom det i en frittliggende enebolig er avdelt en mindre leilighet, f.eks. en hybelleilighet, skal hustype være enebolig (kode 2). Våningshus på nedlagt gårdsbruk regnes som frittliggende enebolig, eller en av de andre hustypene. Ved vertikalt delt flermannsbolig (f.eks. firemannsbolig) merk av for kode 3.

B5 - Arbeidstiden skal gjelde det inntektsgivende arbeid som er nevnt i spørsmålene B3 og B4. Vi ønsker å vite samlet arbeidstid for hovedyrke og eventuelt biarbeid. Hvis arbeidstiden varierer fra uke til uke, regner du et gjennomsnitt for arbeidstiden pr. uke i de siste 4 ukene. IO som har et arbeid som de var borte fra i forrige uke, f.eks. pga. permisjon, ferie eller sykdom, skal oppgi den vanlige arbeidstiden når de er i arbeid.

B7 - Vi har ingen mulighet til å kontrollere kodingen, og det er svært viktig at du sammen med IO, kan plassere arbeidsstedet i riktig næringsgruppe. Er det tvil om plasseringen, skal du merke av for "Annen næring" og gi en så god beskrivelse som mulig av næringens art. Hvis IO arbeider i flere ulike næringsgrener, kodes den næringen hvor IO for tiden arbeider mest.

B19 - Hvis IO er medlem i ulike organisasjoner, ta med organisasjonen IO tilhører i forbindelse med sitt hovedyrke

3.3.3 Oppdragsspørsmål

Reis1 - Sykehusopphold, fengselsopphold og rutinemessige besøk til syke/invalidede familiemedlemmer/slektinger skal ikke tas med.

Reis3 - Andre privatreiser kan være reiser der hovedformålet f.eks. er deltakelse i arrangement som begravelse eller bryllup, eller å ordne private forretninger.

Reis5 - Du skal for hver reise ha en kode for sted i Norge eller en kode for et sted i utlandet. Har IO overnattet flere steder på samme reise, skal du for hver reise kode det stedet som samsvarer med hovedformålet for reisen.

Er overnattingsstedet i Norge, koder du det fylket reisen gikk til. Har IO overnattet i utlandet, skriver du inn land i full tekst og koder landet. Har IO bare hatt overnattinger mellom Norge og utlandet, velger du kode 23. Har IO vært på reise i utlandet, altså ikke noe bestemt sted som hovedformål, velger du kode 24.

Reis7 - Her skal det bare tas med kostnader som gjelder for IO og ikke for eventuelle andre i reisefølget, selv om det var IO som betalte for dem. IO skal også ta med utgifter til forlystelse og vareinnkjøp. IO kan gjerne oppgi et omtrentlig beløp.

Innv1-Innv4

Her finnes både enig og uenig som et skjult alternativ, dvs. at det ikke skal leses opp for IO, men brukes dersom IO ikke kan gi noe annet svar.

Innvandrere er personer med to utenlandsfødte foreldre. (For adopterte fra utlandet er det de sosiale, ikke biologiske foreldrene som teller.)

Flyktninger og asylsøkere er grupper innenfor samlebetegnelsen innvandrere. Flyktninger er personer som er innvilget politisk asyl eller opphold på humanitært grunnlag. Dette kan skje enten ved at de er tilkjent flyktningstatus av FN's høykommisær for flyktninger og kommet inn under Norges flyktningkvote (som fastsettes hvert år), eller ved at de har kommet til landet som asylsøkere og er innvilget politisk asyl eller fått opphold på humanitært grunnlag.

Innv5

Dette spørsmålet er veldig likt Innv1 - men her skiller vi mellom de som ønsker å gi opphold til «flere» og «like mange» flyktninger og asylsøkere som i dag. Spørsmålet er med vilje plassert langt bak de andre innvandrerspørsmålene.

Bib1a, Bib2a, Bib6a, Bib17a, Bib18a

Med **folkebibliotek** tenker vi på det kommunale folkebiblioteket med eventuelle filialer, uansett hvilket navn det måtte ha (f.eks. Deichmanske bibliotek i Oslo). Eventuell oppsøkende virksomhet, bokbil, bokbåt, folkebibliotekenes lånetilbud på bedrifter, sykehus mv. regnes også med. Fylkesbibliotek regnes med, og kombinerte folkebibliotek og skolebibliotek regnes som folkebibliotek.

Bib1b, Bib2a, Bib17b

Skolebibliotek er bibliotek som driver i tilknytning til grunnskole og videregående skole og som bare låner ut til elever og ansatte på skolen. Kombinerte folkebibliotek og skolebibliotek regnes som folkebibliotek.

Bib1c, Bib2c, Bib17c, Bib18b

Universitets- og høyskolebibliotek er offentlige bibliotek knyttet til universiteter og høyskoler. **Fagbibliotek** er spesialbibliotek knyttet til forskningsinstitutter og andre offentlige institusjoner.

Bib1d, Bib2d, Bib18c

Bedriftsbibliotek er bibliotek i bedrifter, medregnet funksjonærbibliotek ol.

Bib1

Hvis IO svarer «3 år siden», brukes kategori 4 for 3-6 år siden.

Spørsmålene om «gjør-det-selv-arbeid» og svart arbeid:

Hensikten med å stille spørsmålene om svart arbeid og «gjør-det-selv-arbeid» er å forsøke å kartlegge utbredelsen av det uformelle og det svarte markedet/økonomien. Resultatene vil kun bli brukt til å utarbeide statistikk, og svarene er underlagt taushetsplikt.

SvArb1 og SvArb3

Grensen mellom mindre reparasjoner og vedlikehold på den ene siden (SvArb1) og større forbedringer på den andre siden (SvArb3) kan være vanskelig. Nytt badegulv og utskifting av kjøkkeninnredning regnes som større forbedringer, mens utskifting av trebekledning på ytterdører, utskifting av en enkel defekt vannkran ol. regnes som mindre reparasjoner og vedlikehold. Det er viktig å hjelpe IO til å svare, slik at vi unngår «vet ikke-svar». Merk at vi ser helt bort fra reparasjoner og forbedringer av boligen som betales av utleier, borettslag el.

SvArb2a-c og SvArb4a-c

Fordelingen av det utførte arbeidet på firma, husstanden selv og andre skal skje med utgangspunkt i **verdien** av det utførte arbeidet inkl. materialer, og altså **ikke** i det antallet **timer** som er brukt. Det er viktig at vi får et svar, selv om det er omtrentlig. Hjelp evt. IO med å foreslå en prosent eller et prosentintervall som hun/han kan forholde seg til.

SvArb2d, 2e, 4d og 4e

Beløpet skal inkludere evt. materialer og moms på firmaregning. Det er viktig at vi får et svar, selv om det er omtrentlig. Hjelp evt. IO med å foreslå beløp eller beløpsintervall som hun/han kan forholde seg til.

SvArb5

Vi er ute etter å kartlegge alle de økonomiske aktiviteter som det egentlig skulle betales skatt og moms av, men som blir utført utenfor skattevesenets og tollvesenets kjennskap. Åpenbare tilfeller er håndverkeres avtale om å arbeide uten kvittering, svart rengjøringshjelp, svart dagmamma, svart frisørarbeid og svart handel f.eks. med halve griser. Men begrepet skal også oppfattes i en videre betydning. Det trenger ikke å være penger involvert. Også arbeidsytelser og tjenester som forventes betalt med gjenyttelser (nå eller senere) skal regnes med, selv om mange oppfatter dette som vennetjenester eller uttrykk for godt naboskap. Slike aktiviteter gir også en økonomisk fordel som ikke beskattes.

Det er viktig at både «kjøper» og «selger» oppnår økonomisk fordel og at begge vet at det ikke oppgis til skatte- eller tollvesenet. Vi ser bort fra skattesnyteri f.eks. av en butikkeier som mottar full pris fra

kundene. Vi skal heller ikke regne med rent kriminelle aktiviteter som tyveri eller heleri, hvor utbyttet ikke skal beskattes men konfiskeres.

Ytelser innenfor kjernefamilien skal ikke regnes med. Bagatellmessige ytelser utenfor kjernefamilien faller også utenfor - f.eks. å luften hunden til en syk nabo. Derimot regnes det som en svart aktivitet hvis f.eks. en bonde har stallplass til naboens hest, mot at denne naboen kjører bondens barn til og fra skolen.

Det er vanskelig å si helt presist hvilke former for vennetjenester som er skattepliktige. I prinsippet er det en «bagatellgrense» på 1000 kr. Det betyr at skattevesenet ikke vil kreve skatt av en inntekt som ligger under 1000 kr. Men man kan ikke dermed si at alle vennetjenester til en verdi over 1000 kroner er skattepliktige. Når vennetjenester overstiger verdien på 1000 kroner er det i praksis en gråsoner hvor det er vanskelig å avgjøre om en vennetjeneste er skattepliktig eller ikke. Dette utelukker dog ikke at skattevesenet vil anse en inntekt på f.eks. 1001 kroner som skattepliktig dersom handlingen er utført med forsett.

I virkeligheten er det ingen som vet hvor den reelle grensen går. Det må derfor bero på et skjønn fra tilfelle til tilfelle. De følgende eksempler skal derfor være til hjelp for å avgjøre hvilke vennetjenester som anses som skattepliktige.

- *En murer utfører murerarbeid for sin svoger som er bilmekaniker. Som betaling for murerarbeidet utfører bilmekanikeren reparasjoner på murerens bil. Her skal mekanikeren beskattes for verdien av murerarbeidet samtidig som mureren skal beskattes for verdien av bilreparasjonen. Dette tilfellet er klart skattepliktig, da arbeidet som utføres ligger innenfor personenes yrke.*
- *Hvis en bonde har stående en hest på stall for sin nabo, og naboen som betaling ofte arbeider på gården til bonden, skal naboen beskattes for verdien av stallplassen, da dette anses som betaling for det arbeidet som utføres på gården. Tilsvarende skal bonden beskattes av verdien av arbeidet som naboen utfører på gården, da dette er betaling for å ha hesten stående. Her er det tale om en aktivitet som foregår regelmessig og som har en betydelig økonomisk verdi, og som derfor er skattepliktig.*
- *Hvis en gruppe selvbyggere danner et lag som i fellesskap bygger et visst antall bolighus til eget bruk, er hver enkelt skattepliktig for verdien av det arbeidet som de andre deltakerne i laget har utført for ham - da dette må anses som betaling for det arbeidet han har utført for de andre. Dette gjelder uansett om det er snakk om håndverkere eller ikke-håndverkere. Her er det nemlig snakk om arbeid av betydelig verdi som til og med er satt i system.*
- *Derimot anses vennetjenester hvor man f.eks. hjelper hverandre med å flytte ikke som skattepliktig. Hvis man lufter hunden for en eldre nabo og kanskje får en flaske vin som betaling, er heller ikke dette skattepliktig (selv om det skjer jevnlig).*
- *Det anses heller ikke som skattepliktig hvis man holder øye med naboens hus og hage mens han/hun er på ferie mot at naboen holder øye med ens eget hus og hage mens man selv er på ferie.*
- *Hvis en eldre dame etter sin manns død låner ut garasjen til naboen og som betaling får naboen til å slå gresset mv., anses dette ikke som skattepliktig. Her må det forstås at skattevesenet ikke vil gripe inn selv om aktiviteten skjer regelmessig og har en viss økonomisk verdi.*
- *Hvis to naboer hjelper hverandre med å skifte et par takstein på hverandres hus, anses dette ikke for skattepliktig. Det anses derimot som skattepliktig hvis de skifter hele taket hos hverandre.*

Som det framgår kan det være ganske vanskelig å avgjøre om en vennetjeneste er skattepliktig eller ikke. Intervjuerne må ut fra nevnte eksempler prøve å avgjøre hvorvidt en vennetjeneste er skattepliktig. Hvis IO fortsatt mener eller tror at aktiviteten var skattepliktig, skal den imidlertid oppfattes slik og det kodes «ja». På samme måte skal det kodes «nei» hvis IO selv insisterer på at vennetjenesten ikke er skattepliktig - selv om den kanskje ville blitt vurdert annerledes av skattevesenet. Så selv om dere skal gi informasjon om grensetilfeller som beskrevet ovenfor, lar vi det være **opp til IO å avgjøre hva de anser som svart arbeid.**

SvArb6

Her skal det angis kun én aktivitet på hver linje. Skriv aktivitetene så presist som mulig. Hvis IO svarer «hjelper til på en gård» så spør om det er «stell av dyr», «hjelper til med høsten» el. Hvis IO svarer «håndverkerarbeid», så spør om hva slags type håndverk (f.eks. VVS-arbeid, snekkerarbeid, hagearbeid el.)

SvArb8

Hvis IO har utført flere typer svart arbeid, er vi ute etter **samlet** tid. Det er viktig at vi får et svar her, selv om det blir omtrentlig. Siden vi spør om svart arbeid i løpet av de siste 12 måneder, må en beregning av gjennomsnittlig timetall per uke relateres til et helt år. Hvis IO har arbeidet svart én gang i løpet av de siste 12 måneder, skal arbeidstiden deles på 52. Vi bruker normale avrundingsregler, og ved mindre enn ½ times arbeid per uke, kodes 0.

SvArb9

Det er viktig at vi får et svar selv om det er omtrentlig. Merk at vi spør om svart timelønn. Hvis IO opererer med flere timelønner, f.eks. en lavere sats til familie og nære venner, så er vi ute etter timelønnen på det arbeidet som er av størst omfang.

SvArb11

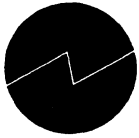
Det er viktig at vi får så få vet ikke svar som mulig. Hvis IO tviler, ber du IO svare på hva de **tror** de vil gjøre.

SvArb12

Her tenker vi på svart arbeid både i form av kontant betalt arbeid og i form av vennetjenester. En vurdering av risikoen for å bli oppdaget, må derfor basere seg på et «gjennomsnitt» for disse formene for svart arbeid.

OMNIBUS NR. 4 1998

- Informasjonsbrev
- Spørreskjema
- Svarkort
- Instruks



Oslo, november 1998
Saksbehandler: Elisabeth Rønning
Telefon: 800 83 028

SSBs omnibusundersøkelse - november 1998

Statistisk sentralbyrå gjennomfører noen ganger i året såkalte omnibusundersøkelser. Dette er intervjuundersøkelser som er satt sammen av mange forskjellige tema på vegne av flere oppdragsgivere. Formålet med undersøkelsene er at oppdragsgivere og Statistisk sentralbyrå skal utarbeide statistikk som skal brukes i informasjonsarbeid, forskning og samfunnsplanlegging. De fleste spørsmålene er enkle faktaspørsmål, og de viktigste temaene denne gangen er reiser, røykevaner, kurs og arbeidsforhold.

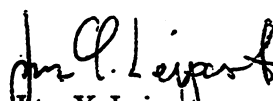
Du er en av 2500 som er trukket ut fra Det sentrale folkeregisteret til å delta. **I løpet av de nærmeste ukene vil du derfor bli kontaktet av en av våre intervjuere, som vil avtale tid for et intervju.** Det er frivillig å delta i undersøkelsen, men vi håper at flest mulig vil være med slik at resultatene blir riktigst mulig. Trekkingen er gjort slik at personene i utvalget skal gi et bilde av den voksne befolkningen i Norge. **Vi kan ikke erstatte deg med en annen.**


Undersøkelsen er godkjent av Datatilsynet og personopplysninger vil bli behandlet etter lovbestemte regler. **Intervjuerne og alle andre som arbeider i Statistisk sentralbyrå har taushetsplikt.** For å få best mulig utbytte av informasjonen som samles inn, vil vi hente enkelte opplysninger fra Statistisk sentralbyrås register over utdanning. Vi vil aldri offentliggjøre eller videreformidle opplysninger om hva den enkelte har svart. Intervjuerne viser alltid legitimasjonskort ved besøk. De som ringer, kan fortelle deg hvordan du får bekreftet at vedkommende arbeider for Statistisk sentralbyrå. Alle personopplysninger blir fjernet innen to år.

Ellers finner du flere opplysninger om undersøkelsen i vedlagte brosjyre. Dersom du ønsker mer informasjon, kan du ringe gratis på telefon 800 83 028.

Med vennlig hilsen


Svein Longva
adm. direktør


Jørn Y. Leipart
seksjonssjef



Statistisk sentralbyrå
Statistics Norway

Kongens gt. 6
P.b. 8131 Dep.
N-0033 Oslo
Tel.: +47-22 86 45 00
Fax: +47-22 86 49 73

Postgiro/ Postal account:
0801 5053004
Bankgiro/ Bank account:
8200 01 32450

Oslo, november 1998
Sakshandsamar: Elisabeth Rønning
Telefon: 800 83 028

SSB si omnibusundersøking - november 1998


Statistisk sentralbyrå gjennomfører nokre gonger i året såkalla omnibusundersøkingar. Dette er intervjuundersøkingar som er sette saman av mange ulike tema på vegner av fleire oppdragsgivarar. Føremålet med undersøkingane er at oppdragsgivarane og Statistisk sentralbyrå skal lage statistikk som kan nyttast i informasjonsarbeid, forskning og samfunnsplanlegging. Dei fleste spørsmåla er enkle faktaspørsmål, og dei viktigaste emna denne gongen er reiser, røykevanar, kurs og arbeidstilhøve.

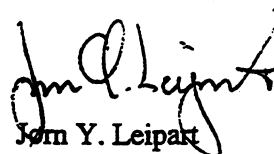
Du er ein av 2500 som er trekte ut frå Det sentrale folkeregisteret til å vere med. I løpet av dei komande vekene vil du derfor bli kontakta av ein av intervjuarane våre, som vil avtale tid for eit intervju. Du står fritt til å velje om du vil vere med i undersøkinga, men vi vonar at flest mogleg blir med slik at resultatata blir så rette som råd er. Trekkinga er gjort slik at personane i utvalet skal gi eit bilete av dei vaksne i Noreg. Vi kan ikkje erstatte deg med ein annan.

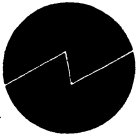
Undersøkinga er godkjend av Datatilsynet og personopplysningar vil bli handsama etter lovbundne reglar. Intervjuarane og alle andre som arbeider i Statistisk sentralbyrå har teieplikt. For å få best mogleg utbytte av informasjonen som blir samla inn, vil vi hente enkelte opplysningar frå Statistisk sentralbyrå sitt register over utdanning. Vi vil aldri ofentleggjere eller vidareformidle opplysningar om kva den enkelte har svart. Intervjuarane viser alltid legitimasjonskort ved besøk. Den som ringjer kan fortelje deg korleis du får stadfesta at vedkomande arbeider for Statistisk sentralbyrå. Alle personopplysningar blir fjerna innan to år.

Elles finn du fleire opplysningar om undersøkinga i vedlagde brosjyre. Dersom du ønskjer meir informasjon, kan du ringje gratis på telefon 800 83 028.

Med venleg helsing


Svein Longva
adm. direktør


Jørn Y. Leipart
seksjonssjef



Kongens gt. 6
P.b. 8131 Dep.
N-0033 Oslo
Tel.: +47-22 86 45 00
Fax: +47-22 86 49 73

Postgiro/ Postal account:
0801 5053004
Bankgiro/ Bank account:
8200 01 32450

Oslo, november 1998
Saksbehandler: Elisabeth Rønning
Telefon: 800 83 028

SSBs omnibusundersøkelse - november 1998


Statistisk sentralbyrå gjennomfører noen ganger i året såkalte omnibusundersøkelser. Dette er intervjuundersøkelser som er satt sammen av mange forskjellige tema på vegne av flere oppdragsgivere. Formålet med undersøkelsene er å utarbeide statistikk som skal brukes i informasjonsarbeid, forskning og samfunnsplanlegging. De fleste spørsmålene er enkle faktaspørsmål, og de viktigste temaene denne gangen er reiser, røykevaner, kurs og arbeidsforhold.

Til undersøkelsen er det trukket et utvalg fra hele landet på 2500 personer i alderen 16-79 år. Det er frivillig å delta i undersøkelsen, men vi håper flest mulig vil være med slik at resultatene blir riktigst mulig. En datter eller sønn under 18 år i husholdningen din er kommet med i utvalget. Hun/han får et eget brev om undersøkelsen. Dersom datteren/sønnen din aksepterer å delta, er vi i tillegg avhengige av ditt samtykke som foresatt. I løpet av de nærmeste ukene vil en av våre intervjuere ta kontakt for å avtale tid for et intervju.

Undersøkelsen er godkjent av Datatilsynet og personopplysninger vil bli behandlet etter lovbestemte regler. Intervjuerne og alle andre som arbeider i Statistisk sentralbyrå har taushetsplikt. For å få best mulig utbytte av informasjonen som samles inn, vil vi hente enkelte opplysninger fra Statistisk sentralbyrås register over utdanning. Vi vil aldri offentliggjøre eller videreformidle opplysninger om hva den enkelte har svart. Intervjuerne viser alltid legitimasjonskort ved besøk. De som ringer kan fortelle hvordan en får bekreftet at vedkommende arbeider for Statistisk sentralbyrå. Alle personopplysninger blir fjernet innen to år.

Ellers finner du flere opplysninger om undersøkelsen i vedlagte brosjyre. Dersom dere ønsker mer informasjon, kan dere ringe gratis på telefon 800 83 028.

Med vennlig hilsen


Svein Longva
adm. direktør


Jørn Y. Leipart
seksjonssjef

OMNIBUS NR 4 1998

ADMINISTRATIVE OPPLYSNINGER

Respondentens ident

IO SOM TILHØRER TILLEGGsutVALGET SKAL HA SPØRSMÅL OM FERIEVANER OG BAKGRUNNSSPØRSMÅLENE.

IO TILHØRER DET ORDINÆRE OMNIBUSUTVALGET	
INTERVJUET SKAL GJENNOMFØRES VED BESØK	
START INTERVJUET	1
OVERFØRING TIL ANNEN INTERVJUER	2
FRAFALL	3
AVGANG	4

Oppgi grunnen til frafallet:

IO HAR IKKE TID NÅ	(11)
IO ØNSKER IKKE Å DELTA	(12)
DELTAR IKKE AV PRINSIPP	(13)
ANDRE NEKTER FOR IO	(14)
KORTVARIG SYKDOM	(21)
LANGVARIG SYKDOM/ SVEKKELSE	(22)
SYKDOM/ DØDSFALL I IOS FAMILIE, ANNEN UFORUTSETT HENDELSE	(23)
SPRÅKPROBLEMER	(24)
MIDLERTIDIG FRAVÆRENDE PGA SKOLEGANG/ ARBEID	(31)
MIDLERTIDIG FRAVÆRENDE PGA FERIE EL	(32)
FINNER IKKE ADRESSEN/ BOLIGEN	(33)
IKKE TELEFON - FOR KOSTBART/ LANGT Å REISE	(34)
IO IKKE Å TREFFE AV ANDRE ÅRSAKER	(35)
ANDRE FRAFALLSGRUNNER (SPESIFISERES)	(41)

Oppgi grunnen til avgangen:

DØD	51
BOSATT I UTLANDET MINST 6 MNDR	52

HVORFOR OVERFØRING

IO FLYTTET TIL ANNET OMR DE	60
KJENNER IO	61
INTERVJUER KAPASITETSPROBLEMER, SYKDOM EL	62
FJERNE IO FRA LISTA NB! KUN ETTER AVTALE MED KONTORET	63

TIL INTERVJUEREN: HAR DU FUNNET NY ADRESSE
ELLER TELEFONNUMMER TIL IO? ADRESSE I IO-LISTA ER:
TELEFON I IO-LISTA ER:

ADRESSE/TELEFONNUMMER ER RIKTIG	1
ADRESSE/TELEFONNUMMER ER FEIL, MEN IKKE FUNNET NYTT	2
NY ADRESSE	3
NYTT TELEFONNUMMER	4
NY ADRESSE OG NYTT TELEFONNUMMER	5
IKKE KONTROLLERT	6

OPPGI (OM MULIG) IOS NYE GATE-/VEGADRESSE
HER: (IKKE POSTNUMMER HER, DET ER NESTE SPØRSMÅL.)
(ELLER TRYKK Enter HVIS INGEN GATE-/VEGADRESSE ER
TILGJENGELIG)

OPPGI (OM MULIG) IOS NYE POSTNUMMER OG
POSTSTED HER: (ELLER SKRIV 9999 HVIS POSTNUMMERET ER
UKJENT ELLER INGEN POSTADRESSE ER TILGJENGELIG)

TELEFONNUMMER 1 OPPGI EVT NYTT
TELEFONNUMMER TIL IO HER: TRYKK . (PUNKTUM) HVIS IO ER Å
TREFFE PÅ ?? BLANK DET UT VED Å TRYKKE
MELLOMROMSTASTEN, ELLER SKRIV INN ET NYTT HVIS IO IKKE ER Å
TREFFE PÅ ?? ?

TELEFONNUMMER 2 OPPGI EVT NYTT
TELEFONNUMMER TIL IO HER: HAR DU FUNNET ET TELEFONNUMMER
TIL ER DET OPPFØRT PÅ NESTE LINJE ?? TRYKK . (PUNKTUM)
HVIS IO ER Å TREFFE PÅ DETTE NUMMERET. BLANK DET EVT. UT
VED Å TRYKKE MELLOMROMSTASTEN, ELLER EVT. SKRIV INN ET NYTT.

HAR DU KONTAKTET NOEN AV FØLGENDE INSTANSER
FOR Å FØRSØKE Å SPORE OPP IO? TRYKK ENTER - HVIS IKKE!
OPPLYSNINGEN (VANLIG/ MOBIL) 1

FOLKEREGERISTRET	2
POSTEN	3
SSB SENTRALT	4
ANNET	5

HVILKE ANNEN FORM FOR SPORING

EVT ANDRE OPPLYSNINGER

BOSTED

FYLLES UT AV INTERVJUER!! DA VI TRAKK IO TIL DENNE UNDERSØKELSEN, VAR HAHU REGISTRERT SOM BOSATT I TRKKOMM KOMMUNE. ER HAHU FORTSATT BOSATT I DENNE KOMMUNEN?

HVILKEN KOMMUNE BOR IO I NÅ? SPØR OM NØDVENDIG! KOD KOMMUNENAVNET VED ALFABETISK OPPSLAG (F4).

Bor du i et tettbygd strøk? Med tettbygd mener vi at det bor minst 200 personer der, og at avstanden mellom husene stort sett er under 50 meter.

HVIS JA

Bor du i et tettsted eller en by med	
under 2 000 personer	1
mellom 2 000 og 20 000 personer	2
mellom 20 000 og 100 000 personer	3
100 000 personer eller flere	4

SpmB1 (*) Hva slags hustype bor DUDERE i?	
VÅNINGSHUS I TILKNYTNING TIL GÅRDSDRIFT (HOVEDBYGNING/KÅR/FORPAKTERBOLIG EL.)	(1)
FRITTLIGGENDE ENEBOLIG (ENEBOLIG M/MINST 0,5 METERS AVSTAND TIL NÆRMESTE HUS)	(2)
HUS I REKKE, KJEDE, ATRIUM, TERRASSE	(3)
VERTIKALTDELT TOMANNSBOLIG	(4)
HORISONTALTDELT TOMANNSBOLIG	(5)
ANNET BYGG MED MINDRE ENN 3 ETASJER	(6)
FRITTLIGGENDE BLOKK, OGSÅ PUNKTHUS, MED 3 ETASJER ELLER MER	(7)
SAMMENBYGDE STORE HUS, BYGÅRDER O.L, ELLER ANNET STORT BOLIGHUS .. (8)	
FORRETNINGSBYGG, KONTORBYGG, VERKSTEDBYGG, E.L.	(9)
HOTELL, PENSJONAT, ALDERSHJEM, BARNEHJEM, SYKEHUS, MILITÆRFORLEGNING ELLER ANNET BYGG FOR FELLESHUSHOLDNING	(10)

SpmB2 Når flyttet du inn i denne boligen? HVIS IO ALLTID HAR BODD HER, TRYKK ENTER OG MARKER FOR DETTE I NESTE SPØRSMÅL

SpmB2b HAR IO ALLTID BODD HER?

HUSHOLDNING

SpmH1 Er du gift, samboende eller lever du ikke i noe fast parforhold?	
GIFT/REGISTRERT PARTNER	1
SAMBOENDE	2
IKKE I FAST PARFORHOLD	3
SpmH2 (*) Hva er din sivilstatus?	
UGIFT	1
ENKE (MANN)	2
SKILT	3
SEPARERT	4
TIDLIGERE REGISTRERT PARTNER	5

SpmH3 (*) Vi vil gjerne ha en oversikt over de personer som tilhører husholdningen. Til husholdningen regner vi alle personer som er fast bosatt i boligen, og som vanligvis har minst ett daglig måltid felles. Personer som er fast bosatt i boligen, men som er borte fra hjemmet, f.eks. på grunn av arbeid eller skolegang skal regnes med. TRYKK ENTER

Antpers

Hvor mange personer i tillegg til deg er det i husholdningen din? REGN IKKE MED IO SELV.

FOR HVER PERSON

Er dette en mann eller en kvinne?

MANN (1)
KVINNE (2)

Hvilket år er HUNHAN født?

Hvilket familieforhold har HUNHAN til deg?

IOs ektefelle (2)
IOs samboer (3)
IOs sønn/datter (4)
IOs stebarn (5)
IOs søsken (6)
IOs (sviger)foreldre, steforeldre (7)
IOs svigersønn/-datter (8)
IOs besteforeldre (9)
IOs barnebarn (10)
Annen slektning av IO (11)
Losjerende/hybelboer hos IO (12)
Arbeidshjelp hos IO (13)
Annen ikke-slektning (14)

SpmH4 Har du barn som ikke tilhører husholdningen?
HER REGISTRERES BARE BARN SOM IKKE ER MED I
HUSHOLDNINGSOVERSIKTEN

SpmH4d Vi vil da gjerne vite hvor mange, og om det er døtre eller sønner. Hvor mange døtre har du som ikke tilhører husholdningen?

SpmH4s .. og hvor mange sønner som ikke tilhører husholdningen?

FERIEREISER

(MED MINST 4 OVERNATTINGER SISTE 12 MÅNEDER)

Fer1a Nå ønsker vi å stille noen spørsmål om eventuelle ferieturer du har vært på. Var du i løpet av de siste 12 måneder, dvs. i perioden fra 1. november i fjor til 31. oktober i år på noen ferietur der du reiste bort og overnattet minst fire netter?

JA 1
NEI 2

HVIS JA

Fer1b Hvor mange slike turer var du på i denne perioden?

FOR HVER REISE STILLES SPØRSMÅLENE FER2A-FER2G

Fer2a Omtrent hvilken dato startet du den den første/den neste reisen? SKRIV DDMM
BRUK GJERNE KALENDEREN BAKERST I INSTRUKSEN

Fer2b Hvor mange dager varte denne ferieturen?

Fer2c Hva slags transportmidler brukte du på turen? HVIS FLERE
TRANSPORTMIDDEL SPØR OM DET VIKTIGSTE.

BUSS 1
JERNBANE 2
BÅT, FERGE 3
FLY 4
PERSONBIL 5
MOTORSYKKELE, MOPED, SCOOTER 6
FRITIDSBÅT 7
SYKKELE 8
GIKK TIL FOTS, ELLER PÅ SKI 9
ANNET 10

Fer2d Reiste du i hovedsak alene, sammen med ektefelle/samboer, sammen med barn, med andre slektninger eller sammen med venner? I HOVEDSAK BETYR MER ENN HALVPARTEN AV REISEN HVIS FERIEUREN ER BESØK HJEMME HOS NOEN, SKAL DISSE IKKE REGNES MED I REISEFØLGET. HVIS MAN REISER TIL ET FERIESTED OG ER SAMMEN MED NOEN SOM HAR REIST TIL ELLER FRA STEDET PÅ EGEN HÅND, SKAL DISSE LIKEVEL REGNES MED I REISEFØLGET.

Alene 1
Med ektefelle/samboer 2
Sammen med barn 3
Med andre slektninger 4
Sammen med venner 5

Fer2e1 Var ferien en pakketur fra et reiseselskap?

HVIS NEI - SVAR PÅ FER2e2 og FER2e3

Fer2e2 Ble noe av reisen bestilt gjennom reisebyrå?

Fer2e3 Ble noe av reisen bestilt direkte ved overnattingssted eller transportselskap

FOR HVERT OVERNATTINGSSTED:

Fer2f1 Hvor overnattet du på turen?

Hvis du overnattet flere steder nevnt første sted, andre sted osv
Overnattet du flere steder

(*) MARKER FØRST OM DET ER I NORGE ELLER UTLANDET
HVIS IKKE FLERE OVERNATTINGSTEDER - TRYKK ENTER

I NORGE (1)
I UTLANDET (2)

Fer2f2a OVERNATTINGSTED I NORGE SKRIV STEDET - TRYKK ENTER OG VELG KODE FINNER
DU IKKE STEDET - FORSØK MED KOMMUNE!

Fer2f2b Hvilket land overnattet du i?

Fer2f2c SKRIV UTENLANDSKODEN: Ctrl+End FOR Å FÅ RESTEN AV SVARALTERNATIVENE. Ctrl+Home
FOR Å BLA TILBAKE

PÅ REISE MELLOM NORGE OG UTLANDET (23)
PÅ REISE I FLERE LAND (24)
SVERIGE (31)
DANMARK (32)
FINLAND (33)
ISLAND (34)
STORBRIANNIA (41)
IRLAND (42)
TYSKLAND (43)
FRANKRIKE (44)
NEDERLAND (45)

BELGIA	(46)
LUXEMBOURG	(47)
ØSTERRIKE	(48)
SVEITS	(49)
ITALIA	(51)
SPANIA/KANARIØYENE	(52)
PORTUGAL	(53)
HELLAS	(54)
TYRKIA	(55)
SØR-EUROPA FORØVRIG	(56)
POLEN	(57)
TSJEKKIA	(58)
SLOVAKIA	(59)
UNGARN	(61)
RUSSLAND	(62)
ØST-EUROPA FORØVRIG	(63)
NORD-AFRIKA	(71)
AFRIKA ELLERS	(72)
USA	(73)
CANADA	(74)
MELLOM- OG SØR-AMERIKA	(75)
JAPAN	(76)
ASIA ELLERS	(77)
AUSTRALIA	(78)
NEW ZEALAND	(79)

Fer2f3 (*) Hvor mange netter overnattet du der?

Fer2f4 Hvordan overnattet du der?

HOTELL/HOTELLHYTTE	(1)
LEILIGHETSHOTELL/ANDELSHYTTE	(2)
PENSJONAT, GJESTGIVERI, KRO, TURISTHEIM, FJELLSTUE, MOTELL, MOTELLH	(3)
VANDRERHJEM, UNGDOMSHERBERGE	(4)
CAMPINGPlass: CAMPINGHYTTE	(5)
CAMPINGPlass: CAMPINGBIL/-VOGN	(6)
CAMPINGPlass: TELT	(7)
UTENFOR CAMPINGPL: CAMPINGBIL/-VOGN	(8)
UTENFOR CAMPINGPlass: TELT	(9)
FRITIDSBÅT	(10)
OFFENTLIG BÅT/FERGE	(11)
BUSS, TOG, FLY	(12)
PRIVATBIL	(13)
HJEMME HOS SLEKTNINGER	(14)
HJEMME HOS VENNER	(15)
EGEN HYTTE/FRITIDSBOLIG	(16)
LEID HYTTE/FRITIDSBOLIG	(17)
I SLEKTNINGERS HYTTE/FRITIDSBOLIG	(18)
I VENNERS HYTTE/FRITIDSBOLIG	(19)
LEID ROM	(20)
ANDRE MÅTER BETALT FOR	(21)
ANDRE MÅTER IKKE BETALT FOR	(22)

Fer2g (*) Hva var de totale utgifter for denne reisen når det gjelder deg selv? Ta med både de utgiftene du selv dekket og det andre eventuelt betalte for deg. Både reisekostnader, overnatting, mat og andre kostnader i forbindelse med reisen skal tas med.

HVIS PAKKETUR PÅ FER2Ea

Fer2g2 Hvor mye av disse utgiftene gikk med til å dekke selve paketturen hos reiseselskapet?

FOR PERSONER SOM SVARTE NEI PÅ FER1

Fer3a Når foretok du siste ferietur hvor du overnattet minst fire netter?
SKRIV MYY HVIS IO ALDRI HAR VÆRT PÅ FERJETUR, TRYKK ENTER HER OG MARKER FOR
DETTE I NESTE SPØRSMÅL!

Fer3b IO HAR ALDRI VÆRT PÅ FERJETUR

Ja 1

REISER SISTE 3 MÅNEDER

Reis1 (*) Så ønsker vi å stille noen spørsmål om eventuelle reiser du har vært på med minst en overnatting i perioden fra 1.august til 31. oktober i år. Ta med både ferie- og fritidsreiser og yrkes- og forretningsreiser. TA MED REISER SOM STARTET I DENNE PERIODEN, MEN PASS PÅ Å IKKE TA MED REISER I DENNE PERIODEN SOM ALLEREDE ER NEVNT UNDER FERIEREISER.

FOR HVER REISE

Reis2

Omtrent hvilken dato startet du den første..andre.. reisen
VIS KORT 1. SKRIV DDMM

Reis3 (*)

Var hovedformålet med denne reisen en ferietur, var det en annen form for privat reise, eller var det en yrkes- eller forretningsreise?

FERIETUR	1
ANNEN PRIVAT REISE	2
YRKES- ELLER FORRETNINGSREISE	3

Reis4 Hvor mange overnattinger hadde du på denne reisen?

Reis5 (*)Hvor gikk reisen hen?

I NORGE	1
I UTLANDET	2

Hvilket fylke gikk reisen til?

ØSTFOLD	(1)
AKERSHUS	(2)
OSLO	(3)
HEDMARK	(4)
OPPLAND	(5)
BUSKERUD	(6)
VESTFOLD	(7)
TELEMARK	(8)
AUST-AGDER	(9)
VEST-AGDER	(10)
ROGALAND	(11)
HORDALAND	(12)
SOGN OG FJORDANE	(14)
MØRE OG ROMSDAL	(15)
SØR-TRØNDELAG	(16)
NORD-TRØNDELAG	(17)
NORDLAND	(18)
TROMS	(19)
FINNMARK	(20)
SVALBARD	(21)
PÅ REISE I NORGE	(22)

Reis5b Hvilket land gikk reisen til?

Reis5c

SKRIV UTENLANDSKODEN: Ctrl+End FOR Å FÅ RESTEN
AV SVARALTERNATIVENE. Ctrl+Home FOR Å BLA TILBAKE

Reis6 Hvordan overnattet du \$STED? HVIS FLERE

OVERNATTINGSSTEDER, VELG DET SOM SAMSVARER MED HOVEDFORMÅLET
MED REISEN Ctrl+End FOR Å FÅ RESTEN AV
SVARALTERNATIVENE.Ctrl+Home FOR Å BLA TILBAKE

Reis7 (*)

Hva var de totale utgifter for denne reisen når det gjelder deg selv? Ta med både de utgiftene du selv dekket og det andre eventuelt betalte for deg. Både reisekostnader, overnatting, mat og andre kostnader i forbindelse med reisen skal tas med.

KURSDELTAKELSE

- Krs1 Nå skifter vi tema igjen. Har du i løpet av de siste 12 måneder deltatt i ett eller flere kurs av minst 5 timers varighet? Regn også med kurs i forbindelse med arbeid o.l..
- JA 1
NEI 2
- HVIS JA (krs1b - krs7)
- Krs1b Har du deltatt på ett eller flere kurs?
- ETT 1
FLERE 2
- Krs2 Var kurset/noen av kursene kompetansegivende? DET VIL SI UTDANNING MED KARAKTER/VEKTTALL OG SOM HEVER DET FAGLIGE ELLER YRKESMESSIGE UTDANNINGSNIVÅET.
- JA 1
NEI 2
- Krs3 Ble disse kursene/kurset gjennomført hjemme, på arbeidsstedet eller på kurssted, skole eller liknende? HVIS FLERE KURSSTEDER, MERK AV FOR DE ULIKE KURSSTEDENE SOM ER BENYTTET.
- HJEMME 1
PÅ ARBEIDSSTED 2
KURSSTED, SKOLE EL. 3
- Krs4 Ble disse kursene/kurset hovedsakelig betalt av arbeidsgiver, deg selv eller andre?
- ARBEIDSGIVER 1
MEG SELV 2
ANDRE, F.EKS. STIPEND, AMO-KURS 3
- Krs5a Var noe av opplæringen basert på bruk av .. .brev?
- b Var noe av opplæringen basert på bruk av .. lydbånd/-kassetter?
- c Var noe av opplæringen basert på bruk av .. telefon?
- d Var noe av opplæringen basert på bruk av .. radio/fjernsyn?
- e Var noe av opplæringen basert på bruk av .. videokasSetter?
- f Var noe av opplæringen basert på bruk av .. videokonferanseutstyr?
- g Var noe av opplæringen basert på bruk av .. datamaskin, PC?
- HVIS OPPLÆRINGEN VAR BASERT PÅ BRUK AV DATAMASKIN, PC
- Krs6 Hvilke av hjelpemidlene jeg nå skal lese opp ble tatt i bruk i den delen av opplæringen som var basert på bruk av datamaskin, PC?
- a Ble elektronisk post tatt i bruk?
- b Ble World Wide Web tatt i bruk?
- c Ble CD rom tatt i bruk?
- JA..... 1
NEI..... 2
- HVIS KURSVIRKSOMHETEN BLE UTFØRT KUN I HJEMMET ELLER BÅDE HJEMME OG UTENFOR HJEMMET (KRS3) - SVAR PÅ KRS7 TIL KRS9
- Krs7a Er kurset du gjennomfører hjemme basert på at det skal studeres hjemmefra? HVIS IO HAR GJENNOMFØRT FLERE KURS I HJEMMET, TENK PÅ DET SISTE KURSET SOM BLE GJENNOMFØRT HELT ELLER DELVIS HJEMMEFRA.
- JA..... 1
NEI..... 2
- Krs7b Var det arbeidsgiver som bestemte at kurset skulle gjennomføres helt eller delvis i eget hjem? HVIS IO HAR GJENNOMFØRT FLERE KURS I HJEMMET, TENK PÅ DET SISTE KURSET SOM BLE GJENNOMFØRT HELT ELLER DELVIS HJEMMEFRA.
- JA..... 1
NEI..... 2

HVIS JA ELLER NEI PÅ KRS7a OG NEI PÅ KRS7b

Krs8 Vil du si at de årsakene jeg nå skal nevne har en meget stor betydning, har en viss betydning eller er uten betydning for det å utføre kursvirksomheten hjemmet i stedenfor på et ordinært kurssted?
 HVIS IO HAR GJENNOMFØRT FLERE KURS I HJEMMET, TENK PÅ DET SISTE KURSET SOM BLE GJENNOMFØRT HELT ELLER DELVIS HJEMMEFRA.

- a Ønsker å tilbringe mer tid sammen med familien?
- b Ønsker å studere mer uforstyrret?
- c Ønsker å studere på tider det passer meg?
- d Lang avstand til relevante kurssteder?
- e Er det andre forhold? Hvilken betydning har i så fall dette?

MEGET STOR BETYDNING.....	1
EN VISS BETYDNING.....	2
UTEN BETYDNING.....	3

HVIS KURSVIRKSOMHETEN BLE UTFØRT KUN I HJEMMET ELLER BÅDE HJEMME OG UTENFOR HJEMMET (KRS3)

Krs9 Hvor i boligen utfører du hovedsakelig kursvirksomheten?
 HVIS IO HAR GJENNOMFØRT FLERE KURS I HJEMMET, TENKT PÅ DET SISTE KURSET SOM BLE GJENNOMFØRT HELT ELLER DELVIS HJEMMEFRA.

KJØKKEN.....	1
STUE; KJELLERSTUE, LOFTSTUE.....	2
EGET ARBEIDSRUM.....	3
SOVEROM.....	4
ANNET ROM.....	5

ARBEIDSFORHOLD

SpmB3 Vi går så over til noen spørsmål om arbeid.
 Utførte du inntektsgivende arbeid av minst 1 times varighet i forrige uke? Som inntektsgivende arbeid regner vi også arbeid som familiemedlem uten fast avtalt lønn på gårdsbruk, i forretning og i familiebedrift ellers.

HVIS NEI

SpmB4 Har du inntektsgivende arbeid som du var midlertidig borte fra eller hadde fri fra i forrige uke?

SpmB5 (*) Hvor mange timer per uke arbeider du vanligvis i inntektsgivende arbeid? Regn også med betalte overtidstimer og ekstraarbeid hjemme.
 EVT. HALVE TIMER RUNDES OPPOVER ! (F.EKS. 37,5
 TIMER REGISTRERES SOM 38!)

SpmB6 De følgende spørsmålene gjelder ditt hovedyrke.
 Er den virksomheten du arbeider i, et personlig eid firma, et aksjeselskap, en organisasjon, kommunal, fylkeskommunal eller statlig virksomhet?

PERSONLIG EID	1
AKSJESELSKAP, ORGANISASJON	2
KOMMUNAL VIRKSOMHET	3
FYLKESKOMMUNAL VIRKSOMHET	4
STATLIG VIRKSOMHET	5

SpmB7 (*) VIS KORT 2. Hvilken av disse næringene tilhører denne virksomheten? HVIS DERE IKKE FINNER NOE SOM PASSER BLANT SVARALTERNATIVENE NEDENFOR, MARKER MED 9 FOR ANNEN NÆRING OG SKRIV INN HVILKET I NESTE SPØRSMÅL

Jordbruk, skogbruk	(0)
Fiske, fangst	(1)
Håndverk, industri, bergverk, bygg og anlegg	(2)
Handel, bank, forsikring	(3)
Privat tjenesteyting, f eks hotell, restaurant, Frisør, rengjøring	(4)
Luft-, sjø- og landtransport, post, telegraf, telefon	(5)
Offentlig administrasjon i kommune, fylke eller stat	(6)
Undervisning, forskning	(7)
Offentlig tjenesteyting, politi, forsvar, helsevesen, kirker	(8)
ANNEN NÆRING	(9)

SpesB7 HVILKEN ANNEN NÆRING ER DETTE?

SpmB8	Hva er ditt hovedyrke i denne virksomheten?	
SpmB8b	Har du en ledende stilling?	
SpmB9	Arbeider du i ditt hovedyrke som selvstendig, som ansatt eller som familiemedlem uten fast avtalt lønn?	
	SELVSTENDIG	1
	ANSATT	2
	FAMILIEMEDLEM	3
SpmB10	VIS KORT 3. Passer noen av disse beskrivelsene for deg? HVIS INGEN AV BESKRIVELSENE PASSER, TRYKK ENTER!	
	Mottar alderspensjon	1
	Mottar etterlattepensjon	2
	Mottar uførepensjon	3
	Går på skole eller studerer minst 10 timer pr. uke	4
	Arbeidsledig de tre siste månedene	5
	Er inne til 1.-gangs militær- eller siviltjeneste	6
SpmB11	Omtrent hvor mange timer bruker du vanligvis til husarbeid i uka? Som husarbeid regner vi matlaging, rengjøring, vask og stell av tøy mv., men ikke pass av barn, syke o.l.	
	UNDER 5 TIMER	1
	5- 9 TIMER	2
	10-19 TIMER	3
	20-29 TIMER	4
	30-39 TIMER	5
	40 TIMER OG OVER	6

HJEMMEARBEID OG FJERNARBEID

Fjrn1	Nå kommer noen spørsmål som omfatter alt inntektsgivende arbeid. Utfører du ditt inntektsgivende arbeid hovedsaklig utenfor hjemmet, bare i hjemmet, eller arbeider du både utenfor og i hjemmet? ARBEID SOM TAS MED HJEM FRA ORDINÆR JOBB OG SOM ER AV KORTERE VARIGHET ENN 1 TIME PR UKE, INNGÅR I ARBEID UTENFOR HJEMMET.	
	HOVEDSAKLIG UTENFOR HJEMMET	1
	BARE I HJEMMET	2
	BÅDE UTENFOR OG I HJEMMET	3
Fjrn2	Utfører du deler av ditt inntektsgivende arbeid andre steder enn på din faste arbeidsplass eller i hjemmet, som f.eks. på hotellrom, feriesteder, hos kunder e.l.	
	JA	1
	NEI	2
HVIS JA		
Fjrn2b	Hvor mange timer i gjennomsnitt pr uke arbeider du på slike steder?	
	Antall timer _____	
SPM FJRN3 - FJRN11 BESVARES HVIS MAN ARBEIDER BARE I HJEMMET ELLER BÅDE UTENFOR OG I HJEMMET (FJRN1)		
Fjrn3	Er yrket ditt som hjemmearbeider det samme som yrke i arbeid utenfor hjemmet?	
	JA	1
	NEI	2
Fjrn4	Hva er yrket ditt som hjemmearbeider?	
Fjrn5	Hvor mange timer pr uke bruker du vanligvis på dette hjemmearbeidet?	
	Antall timer _____	
Fjrn6	Utfører du vanligvis hjemmearbeidet ...	
	på dagtid, mandag til fredag,	1
	på kveldstid, mandag til fredag,	2
	på lørdager og/eller søndager?	3
Fjrn7	Benytter du PC eller annen hjemmedatamaskin når du utfører hjemmearbeidet?	
	JA	1
	NEI	2

Fjrn8a Når du arbeider hjemme, holder du kontakt med bedriften eller oppdragsgiver du arbeider for på noen av følgende måter?

Ved besøk/frammøte?

Over telefon/mobiltelefon?

Pr post?

Med telefax?

Med elektronisk post/mail?

Med videokonferanse? (F eks Intel Pro Share)

Med datastøttet samarbeid? (F eks MS Netmeeting)

JA (1)
NEI (2)

HVIS JA PÅ HVER AV MÅTENE Å HOLDE KONTAKT MED BEDRIFTEN PÅ

Fjrn8b Hvor ofte har du kontakt på denne måten?

DAGLIG (1)
3-4 GANGER PR UKE (2)
1-2 GANGER PR UKE (3)
2-3 GANGER PR MÅNED (4)
1 GANG I MÅNE DEN ELLER SJELDNERE (5)

Fjrn9a Jobbet du hjemme noen hele dager sist uke, slik at du unngikk noen arbeidsreiser?

JA..... 1
NEI..... 2

HVIS JA

Fjrn9b

Hvor mange hele dager jobbet du hjemme forrige uke?

Antall hele dager _____

Fjrn10 Hva er de viktigste årsakene til at du utfører hjemmearbeid? Vil du si at de følgende årsakene jeg nevner har en meget stor betydning, har en viss betydning eller er uten betydning?

Behov for å planlegge og forberede neste arbeidsdag?

Behov for å utføre oppgaver som du ikke rakk innen ordinær arbeidstid?

Ønsker å tilbringe mer tid sammen med familien?

Ønsker å jobbe mer uforstyrret?

Ønsker å bruke mindre tid til arbeidsreiser?

Bestemt av arbeidsgiver?

Jobber som selvstendig uten annet arbeidssted?

Andre årsaker?

MEGET STOR BETYDNING..... 1
EN VISS BETYDNING..... 2
UTEN BETYDNING..... 3

Fjrn11 Hvor i boligen utfører du hovedsaklig hjemmearbeidet?

KJØKKEN..... 1
STUE; KJELLERSTUE, LOFTSTUE..... 2
EGET ARBEIDSRUM..... 3
SOVEROM..... 4
ANNET ROM..... 5

RØYKEVANER

Tob1	Så kommer det noen spørsmål om røyking. Hender det at du røyker?	
	JA	1
	NEI	2
<i>HVIS JA</i>		
Tob2	Røyker du daglig eller av og til?	
	Daglig	1
	Av og til	2
<i>TOB3-TOB7a STILLES TIL IO SOM RØYKER AV OG TIL</i>		
Tob3	Røyker du sigaretter? Regn med både fabrikklagede og hjemmerullede	
	JA	1
	NEI	2
<i>HVIS JA - SVAR PÅ 4 - 4c</i>		
Tob4	Hvor mange sigaretter røyker du anslagsvis per uke? BÅDE FABRIKKLAGDE OG HJEMMERULLEDE	
Tob4a	Hvor mange av disse sigarettene er fabrikklagede?	
Tob4b	TRYKK EVENTUELT BARE ENTER HVIS FELTET ER UTFYLT Hvor mange av disse sigarettene er hjemmerullede?	
Tob4c	Hvor ofte røyker du sigaretter? Er det flere dager i uken, omtrent en dag i uken eller sjeldnere?	
	Flere dager i uken	1
	En dag i uken	2
	Sjeldnere	3
Tob5a	Røyker du av og til sigarer eller sigarillos?	
	Ja, av og til	(1)
	NEI, ALDRI	(2)
Tob5b	Røyker du av og til pipe?	
	Ja, av og til	(1)
	NEI, ALDRI	(2)
Tob5c	Har økning av prisen på tobaksprodukter stor betydning, noe betydning eller ingen betydning for hvor mye du røyker?	
	Stor betydning	1
	Noe betydning	2
	Ingen betydning	3
Tob6	Har du noen gang røykt daglig?	
	JA	1
	NEI.....	2
<i>HVIS JA (TIDLIGERE DAGLIGRØYKERE)</i>		
Tob7a	I hvilket år sluttet du å røyke daglig? HVIS IO HAR SLUTTET FLERE GANGER, REGISTRER SISTE GANG	
<i>TOB7aa STILLES TIL IKKE-RØYKERE</i>		
Tob7aa	Har du noen gang røykt daglig?	
	JA	1
	NEI.....	2
<i>HVIS JA (TIDLIGERE DAGLIGRØYKERE) - SVAR PÅ TOB7ba - 7c</i>		
Tob7ba	I hvilket år sluttet du å røyke daglig? HVIS IO HAR SLUTTET FLERE GANGER, REGISTRER SISTE GANG	
<i>HVIS 1997 ELLER 1998 PÅ TOB7A</i>		
Tob7bb	I hvilken måned sluttet du å røyke?	
Tob7b	Hvor mange ganger forsøkte du å slutte å røyke daglig før du lyktes? REGISTRER ANTALL MISLYKKEDE SLUTTEFORSØK!	
Tob7c	Da du sluttet siste gang .. brukte du røykeplaster?	
	Da du sluttet siste gang .. brukte du nikotintygggegummi?	
	Da du sluttet siste gang .. gikk du på røykeavvenningskurs?	

Da du sluttet siste gang .. søkte du hjelp hos helsepersonell?
 Da du sluttet siste gang .. søkte du hjelp hos familie?
 Da du sluttet siste gang .. søkte du hjelp hos venner?

TIL DAGLIGRØYKERE OG TIDLIGERE DAGLIGRØYKERE

Tob8 Hvor gammel var du da du begynte å røyke daglig? HVIS FLERE GANGER, REGISTRER FØRSTE GANG

TOB9-TOB18 STILLES TIL DAGLIGRØYKERE (SVART DAGLIG PÅ TOB2)

Tob9 Røyker du sigaretter daglig? Regn med både fabrikklagede og hjemmerullede

JA	1
NEI	2

HVIS JA - SVAR PÅ Tob10 - Tob11

Tob10 Hvor mange sigaretter røyker du gjennomsnittlig pr. dag? BÅDE FABRIKKLAGEDE OG HJEMMERULLEDE.

Tob11a Hvor mange av disse sigarettene er fabrikklagde?

Tob11b TRYKK EVENTUELT BARE ENTER HVIS FELTET ER UTFYLT Hvor mange av disse sigarettene er hjemmerullede?

Roykla Vil du si at du har redusert røykingen sammenliknet med for ett år siden?

JA.....	1
NEI.....	2
RØYKTE IKKE FOR ET ÅR SIDEN.....	3

HVIS JA PÅ Roykla og JA PÅ TOB9

Royklab Hvor mange sigaretter røykte du den gangen gjennomsnittlig per dag? (BÅDE FABRIKKLAGEDE OG HJEMMERULLEDE)

HVIS JA ELLER NEI PÅ ROYKLA OG JA PÅ TOB9

Royklac Hvilket merke røykte du vanligvis for ett år siden? Røykte du rulletobakk eller sigaretter?

HVIS IO SIER PRINCE, SPØR OM DET ER VANLIG PRINCE, PRINCE MILD ELLER PRINCE EXTRA MILD OSV.

Rulletobakk	
Gull Snitt.....	1
Petterøe's 3 Blanding.....	2
Eventyr 3 Blanding.....	3
Eventyr 3 Mild.....	4
Petterøe's 3 Mild.....	5
Petterøe's 3 Extra Mild.....	6
Annen rulletobakk (Petterøe's 4, RødMix, Egbert etc).....	7
Sigaretter	
Camel Filters.....	8
Prince Vanlig.....	9
Prince Mild.....	10
Marlboro Vanlig.....	11
Pall Mall Filter / Pall Mall Mild.....	12
Prince Extra Mild.....	13
Marlboro Medium.....	14
Camel Light.....	15
Marlboro light.....	16
Barclay/Barclay Mentol.....	17
Barclay Number One.....	18
Andre sigaretter.....	19

TIL ALLE DAGLIGRØYKERE SOM RØYKER SIGARETTER (SVART DAGLIG på TOB2 og JA PÅ TOB9)

Royklcd Hvilket merke røyker du vanligvis NÅ? Røyker du rulletobakk eller sigaretter?

HVIS IO SIER PRINCE, SPØR OM DET ER VANLIG PRINCE, PRINCE MILD ELLER PRINCE EXTRA MILD OSV.

Rulletobakk	
Gull Snitt.....	1
Petterøe's 3 Blanding.....	2
Eventyr 3 Blanding.....	3
Eventyr 3 Mild.....	4

Petterøe's 3 Mild.....	5
Petterøe's 3 Extra Mild....	6
Annen rulletobakk (Petterøe's 4, RødMix, Egbert etc).....	7
Sigaretter	
Camel Filters.....	8
Prince Vanlig.....	9
Prince Mild.....	10
Marlboro Vanlig.....	11
Pall Mall Filter / Pall Mall Mild.....	12
Prince Extra Mild.....	13
Marlboro Medium.....	14
Camel Light.....	15
Marlboro light.....	16
Barclay/Barclay Mentol.....	17
Barclay Number One.....	18
Andre sigaretter.....	19

TIL ALLE DAGLIGRØYKERE

- Tob18b Har økning av prisen på tobaksprodukter stor betydning, noe betydning eller ingen betydning for hvor mye du røyker?
- | | |
|-----------------------|---|
| Stor Betydning | 1 |
| Noe Betydning | 2 |
| Ingen Betydning | 3 |
- Tob11c Hvor mange av sigarettene du røykte de siste 24 timene var kjøpt ... i Norge?
- Hvor mange av sigarettene du røykte de siste 24 timene var kjøpt ... i Sverige?
- Hvor mange av sigarettene du røykte de siste 24 timene var kjøpt ... i Danmark?
- Hvor mange av sigarettene du røykte de siste 24 timene var kjøpt ... i utlandet ellers?
- Tob12a Røyker du sigarer eller sigarillos daglig, av og til eller aldri?
- | | |
|---------------------|-----|
| Ja, daglig | (1) |
| Ja, av og til | (2) |
| Nei, aldri | (3) |
- Tob12b Røyker du pipe daglig, av og til eller aldri?
- | | |
|---------------------|-----|
| Ja, daglig | (1) |
| Ja, av og til | (2) |
| Nei, aldri | (3) |
- Tob13 Har du noen gang angret på at du begynte å røyke?
- Tob14 Vurderer du seriøst å slutte å røyke de neste 6 månedene?
- HVIS JA
- Tob15a Planlegger du å slutte å røyke i løpet av de neste 30 dagene?
- HVIS JA
- Tob15b Planlegger du å slutte i løpet av den neste uken?
- Tob16a Har du noen gang prøvd å slutte å røyke daglig?
- HVIS JA PÅ TOB16A STILLES TOB16B-TOB17C
- Tob16b Prøvde du noen gang i løpet av de siste 12 månedene å slutte å røyke daglig?
- Tob17a Omtrent hvor lang var den lengste perioden du holdt opp å røyke daglig i løpet av de siste 12 månedene? OPPGI I ANTALL UKER! HVIS IKKE SÅ LENGE SOM EI UKE, SKRIV 0 HER, OG OPPGI ANTALL DAGER I NESTE SPØRSMÅL
- Tob17b ANTALL DAGER I DEN LENGSTE PERIODEN IO HOLDT OPP Å RØYKE
- Tob17c Da du forsøkte å slutte siste gang .. brukte du røykeplaster?
- Da du forsøkte å slutte siste gang .. brukte du nikotintygggummi?
- Da du forsøkte å slutte siste gang .. gikk du på røykeavvenningskurs?

Da du forsøkte å slutte siste gang .. søkte du hjelp hos helsepersonell?

Da du forsøkte å slutte siste gang .. søkte du hjelp hos familie?

Da du forsøkte å slutte siste gang .. søkte du hjelp hos venner?

TIL ALLE

- Tob19 Bruker du snus eller skråtobakk daglig, av og til eller aldri? .. 1
Daglig 2
Av og til 3
Aldri 4
- Tob20 Kan du prøve å forutsi dine røykevaner omkring 5 år fra nå? Hvilket av følgende svar passer best?
Kommer helt sikkert til å røyke daglig 1
Kommer antakelig til å røyke daglig 2
Kommer antakelig ikke til å røyke daglig 3
Kommer helt sikkert ikke til å røyke daglig 4
- Tob21 Føler du ubehag ved opphold i røykfylte rom, eller føler du ikke slikt ubehag?
Føler ubehag 1
Føler ikke ubehag 2
- Tob25 Sammenlignet med å puste i forurenset byluft, mener du at å puste i et røykfyllt rom er mer skadelig, like skadelig eller mindre skadelig for helsen?
Mer skadelig 1
Like skadelig 2
Mindre skadelig 3
- Tob26 Tror du det er noen forskjell i helserisiko for de som røyker rulletobakk i forhold til de som røyker ferdigsigaretter? Hva tror du i så fall utgjør størst helserisiko?
FERDIGRULLEDE ST RST HELSERISIKO 1
RULLETOBAKK ST RST HELSERISIKO 2
INGEN FORSKJELL 3
- Tob27a (*) I Norge er det en nedre aldersgrense for kjøp av sigaretter, tobakk og andre tobakksprodukter. Hva tror du denne aldersgrensen er?
- Tob27b Hva synes du aldersgrensen for kjøp av tobakksvarer bør være?
- Tob29a Er du helt enig, ganske enig, ganske uenig eller helt uenig i følgende utsagn om røyking innendørs i ditt eget hjem? Vanligvis er det tillatt å røyke overalt hjemme hos meg
Helt enig (1)
Delvis enig (2)
Delvis uenig (3)
Helt uenig (4)
- b Vanligvis er det lov å røyke hjemme hos meg, men ikke når det er spedbarn til stede Er du helt enig, ganske enig, ganske uenig eller helt uenig?
Helt enig (1)
Delvis enig (2)
Delvis uenig (3)
Helt uenig (4)
- c Uavhengig av barnets alder, får ingen lov til å røyke hjemme hos meg når det er barn til stede. Er du helt enig, ganske enig, ganske uenig eller helt uenig?
Helt enig (1)
Delvis enig (2)
Delvis uenig (3)
Helt uenig (4)
- d Ingen får lov til å røyke hos meg Er du helt enig, ganske enig, ganske uenig eller helt uenig?
Helt enig (1)
Delvis enig (2)
Delvis uenig (3)
Helt uenig (4)
- Tob31 I 1996 ble det opprettet en gratis opplysningstelefon om røyking og

røykeslutt, Røyketelefonen. Har du hørt om denne?

HVIS JA

Tob31b Har du hørt om Røyketelefonen ... fra avisen?

Har du hørt om Røyketelefonen ... på kino?

Har du hørt om Røyketelefonen ... på TV?

Har du hørt om Røyketelefonen ... på radio?

Har du hørt om Røyketelefonen ... på venteværelse?

Har du hørt om Røyketelefonen ... på apotek?

Har du hørt om Røyketelefonen ... på jobben?

Har du hørt om Røyketelefonen ... fra venner?

Har du hørt om Røyketelefonen ... på Internett?

Har du hørt om Røyketelefonen ... gjennom andre kilder?

Tob31c Har du ringt Røyketelefonene selv, eller kjenner du noen som har gjort det?

Ja, har ringt selv	1
Ja, kjenner noen	2
Ja, både ringt selv og kjenner noen	3
Nei	4

Tob32 Hvor ofte går du ut og spiser på kafe eller restaurant?

HVER DAG	1
3-6 GANGER I UKEN	2
1-2 GANGER I UKEN	3
2-3 GANGER I MÅNEDEN	4
CA 1 GANG I MÅNEDEN	5
3-11 GANGER I ÅRET	6
SJELDNERE	7
ALDRI	8

Tob33 Hvis du får valget mellom en røykfri sone eller en sone der det er tillatt å røyke i restauranten - hvor ville du velge å spise din middag?

I røykfri sone	1
I røykesonen	2
SPILLER INGEN ROLLE	3

Tob34 Hvis du i et hotell får valget mellom et røykfritt rom eller et rom der det er tillatt å røyke - hva ville du da velge?

Røykfritt rom	1
Rom der det er tillatt å røyke	2
SPILLER INGEN ROLLE	3

Tob35 Hvordan mener du at røykere og ikke-røykere blir tatt hensyn til på kafeer, restauranter og hoteller? Mener du at reglene idag fører til at ikke-røykere blir tatt mest hensyn til, at røykere blir tatt mest hensyn til, eller at det blir tatt like mye hensyn til både røykere og ikke-røykere?

Ikke-røykere blir tatt mest hensyn til	1
Røykere blir tatt mest hensyn til	2
Det blir tatt like mye hensyn til både røykere og ikke-røykere	3

Tob36 Hvor mye alkohol drikker du vanligvis i løpet av en uke?

OPPGI ALKOHOL I ANTALL ENHETER. EN LITEN FLASKE PILS (0,33) = 1 ENHET, 1 GLASS VIN (14 cl) = 1 ENHET, 1 GLASS HETVIN (7 cl) = 1 ENHET, 1 VANLIG DRINK (4 cl) = 1 ENHET.

1 FLASKE VIN = 5 ENHETER, EN ½ LITER ØL = 1,5 ENHETER, EN HEL FLASKE SPRIT (0,7 LITER) = 17,5 ENHETER, EN HALV FLASKE SPRIT (0,35 CL) = 9 ENHETER. EN HALV LITER SPRIT = 12,5 ENHETER.

Antall enheter _____ (kan bruke halve enheter)

Tob37 Hvor mange timer i uka driver du med fysisk aktivitet på fritiden? Med fysisk aktivitet mener vi for eksempel å drive organisert idrett av ulike slag, og også aktiviteter som mosjonering, turgåing og å sykle eller gå til jobben

Antall timer _____ (hele timer)

Tob38 Hvor fornøyd er du med helsen din på en skala fra 1 til 7 der en er lite fornøyd og syv er meget fornøyd?

Tob39 Gjennomsnittlig levealder for kvinner i Norge er rundt 81 år, mens den for menn er på 75 år. Hvilken alder tror du at du selv vil oppnå?

Antall år _____

Tob40 Hvor fornøyd vil du si at du er med livet ditt? Kan du prøve å gi svar på en skala fra 1 til 7 der 1 er lite fornøyd og 7 er meget fornøyd?

STEMMEGIVNING

SpmB12 Vi skal nå stille noen spørsmål om stemmegivning. Hvis det var stortingsvalg i morgen, hvilket parti ville du da stemme på? HVIS DU IKKE FINNER PARTIET BLANT SVARALTERNATIVENE NEDENFOR, MARKER MED 18 FOR ANNET PARTI OG SKRIV INN HVILKET I NESTE SPØRSMÅL

RØD VALGALLIANSE/AKP	(1)
SOSIALISTISK VENSTREPARTI	(2)
DET NORSKE ARBEIDERPARTI	(3)
VENSTRE	(4)
KRISTELIG FOLKEPARTI	(5)
SENTERPARTIET	(6)
HØYRE	(7)
FREMSKRITTSPARTIET	(8)
ANDRE PARTIER	(18)
VILLE IKKE STEMME	(19)
IKKE STEMMERETT	(20)

SpsB12 HVILKET ANNET PARTI?

SpmB13a Stemte du ved stortingsvalget i 1997?

SpmB13b Kan du si hvorfor du ikke stemte?

HADDE IKKE STEMMERETT	1
HADDE IKKE ANLEDNING	2
ANDRE GRUNNER	3

SpmB14 Hvilket parti eller liste stemte du på da? HVIS DU IKKE FINNER PARTIET/LISTA BLANT SVARALTERNATIVENE NEDENFOR, MARKER MED 18 FOR ANNET PARTI OG SKRIV INN HVILKET I NESTE SPØRSMÅL

RØD VALGALLIANSE/AKP	(1)
SOSIALISTISK VENSTREPARTI	(2)
DET NORSKE ARBEIDERPARTI	(3)
VENSTRE	(4)
KRISTELIG FOLKEPARTI	(5)
SENTERPARTIET	(6)
HØYRE	(7)
FREMSKRITTSPARTIET	(8)
ANDRE PARTIER	(18)

SpsB14 HVILKET ANNET PARTI?

SpmB15a Stemte du ved kommunevalget/fylkestingsvalget i 1995?

SpmB15b Hvorfor stemte du ikke?

HADDE IKKE STEMMERETT	1
HADDE IKKE ANLEDNING	2
ANDRE GRUNNER	3

SpmB16 Hvilket parti eller liste stemte du på da? HVIS DU IKKE FINNER PARTIET/LISTA BLANT SVARALTERNATIVENE NEDENFOR, MARKER MED 18 FOR ANNET PARTI OG SKRIV INN HVILKET I NESTE SPØRSMÅL

RØD VALGALLIANSE/AKP	(1)
SOSIALISTISK VENSTREPARTI	(2)
DET NORSKE ARBEIDERPARTI	(3)
VENSTRE	(4)
KRISTELIG FOLKEPARTI	(5)
SENTERPARTIET	(6)
HØYRE	(7)
FREMSKRITTSPARTIET	(8)
ANDRE PARTIER	(18)

SpsB16 HVILKET ANNET PARTI?

SpmB17 La oss tenke oss at det skulle holdes ny folkeavstemning om EU-medlemskap i morgen, ville du da stemme for eller mot?

VILLE STEMME FOR (JA)	1
VILLE STEMME MOT (NEI)	2
VILLE IKKE STEMME	3
HAR IKKE STEMMERETT	4

SpmB17b Stemte du ja eller nei ved folkeavstemningen om EU-medlemskap i 1994, eller stemte du ikke?

STEMTE FOR (JA)	1
STEMTE MOT (NEI)	2
STEMTE IKKE	3

ORGANISASJONSMEDLEMSKAP

SpmB18 Er du medlem av noen faglig organisasjon eller organisasjon for arbeidsgivere eller annen yrkessammenslutning?

SpmB19 (*)Hvilken hovedsammenslutning tilhører organisasjonen? HVIS DU IKKE FINNER NOEN SOM PASSER BLANT SVARALTERNATIVENE NEDENFOR, MARKER MED 8 FOR ANDRE OG SKRIV INN HVILKE I NESTE SPØRSMÅL.

LO	1
YS	2
AF	3
NORGES BONDELAG	4
NORSK BONDE- OG SMÅBRUKARLAG	5
NOREGS FISKARLAG	6
NHO/NAF	7
AKADEMIKERNE	8
ANDRE	9

SpsB19 NAVN PÅ HOVEDSAMMENSLUTNING:

SpmB20a Er du medlem av noen av følgende organisasjoner eller foreninger? Politisk parti? Regn også med partipolitisk ungdomslag eller kvinneorganisasjon.

SpmB20b Er du medlem av noen Religiøs- eller annen livssynsorganisasjon? Regn også ungdoms- eller kvinneorganisasjon.

SpmB20c Er du medlem av Idrettslag/-forening?

SpmB20d Er du medlem av andre foreninger eller organisasjoner?

INNTEKT OG TILGANG TIL FORBRUKSGODER

SpmB21a Eier eller disponerer husholdningen bil til privat bruk?

SpmB21b Eier eller disponerer husholdningen hytte eller fritidshus?

SpmB22 Hvor stor var din egen brutto inntekt i 1997?
Med brutto inntekt menes inntekt før fradrag og skatt er trukket fra.
Rund av til nærmeste 1000 kr.
HAR IO PROBLEMER MED Å SVARE, BE OM SVAR I NÆRMESTE 10 000 KR.
HVIS INGEN INNTEKT, MARKER MED 0.

SpmB23 Hva vil du anslå husholdningens samlede brutto inntekt til i 1997?
Rund av til nærmeste 1000 kr.
HAR IO PROBLEMER MED Å SVARE, BE OM SVAR I NÆRMESTE 10 000 KR.
HVIS INGEN INNTEKT, MARKER MED 0.

KORT 1
Produktnr. 111-o
Spørsmål Reis2

August 1998						
Man	Tir	Ons	Tor	Fre	Lør	Søn
					1	2
3	4	5	6	7	8	9
10	11	12	13	14	15	16
17	18	19	20	21	22	23
24	25	26	27	28	29	30
31						

September 1998						
Man	Tir	Ons	Tor	Fre	Lør	Søn
	1	2	3	4	5	6
7	8	9	10	11	12	13
14	15	16	17	18	19	20
21	22	23	24	25	26	27
28	29	30				

Oktober						
Man	Tir	Ons	Tor	Fre	Lør	Søn
			1	2	3	4
5	6	7	8	9	10	11
12	13	14	15	16	17	18
19	20	21	22	23	24	25
26	27	28	29	30	31	

KORT 2

Produktnr. 111-o

Spørsmål B7

- 0) Jordbruk og skogbruk
- 1) Fiske og fangst
- 2) Håndverk, industri, bergverk, bygg og anlegg
- 3) Handel, bank og forsikring
- 4) Privat tjenesteyting. f.eks. hotell, restaurant, frisør og rengjøring
- 5) Luft,- sjø- eller landtransport, post, telegraf og telefon
- 6) Offentlig administrasjon i kommune, fylke eller stat
- 7) Undervisning og forskning
- 8) Offentlig tjenesteyting, f.eks. politi, forsvar, helsevesen og kirker
- 9) Annen næring

- 1) Mottar alderspensjon fra folketrygden, tjenestepensjon fra stat, kommune, bedrift o.l.
- 2) Mottar etterlattepensjon fra folketrygden, annen etterlatte-/enke(manns)pensjon
- 3) Mottar uførepensjon fra folketrygden (grunn- eller hjelpestønad ved uførhet regnes ikke som uførepensjon)
- 4) Går på skole eller studerer, vanligvis i 10 timer eller mer pr. uke
- 5) Er arbeidsledig nå og har vært det sammenhengende de siste 3 månedene
- 6) Er inne til 1. gangs militær- eller sivilarbeidertjeneste



INSTRUKS

Orientering og veiledning for intervjuere

Produktnr. 111-O

Omnibusundersøkelsen november 1998

Innhold

1. INNLEDNING.....	2
2. GENERELL INSTRUKS.....	2
2.1 UTVALG OG TILLEGGSUTVALG.....	2
2.2 INNSAMLINGSMETODE: BESØK FOR HOVEDUTVALGET, TELEFON FOR TILLEGGSUTVALGET	2
2.3 INNSAMLINGSPERIODE	2
2.4 IO-LISTA - MERKING AV DELUTVALG.....	2
2.5 FORBEREDELSESTID	2
3. INTERVJUSKJEMAET OG DE ENKELTE SPØRSMÅL.....	3
3.1 FRAFALL OG AVGANG.....	3
3.2 INNLEDNINGSTEKSTEN	4
3.3 DE ENKELTE SPØRSMÅL	4
3.3.1 Faste spørsmål - B1 + seksjon H.....	4
3.3.2 Faste bakgrunnsspørsmål - Seksjon B.....	5
3.3.3 Oppdragsspørsmål.....	5

Vedlegg:

Kalender for spørsmålene om ferier og reiser

Kort

IO-brev omnibus

Foresattebrev omnibus

Prosjektgruppe:

Intervjuerkontakt:..... Kari Grøholt (22 86 46 65)

EDB-ansvarlig: Hilde Degerdal (22 86 47 89)

Utvalgstrekking..... Thore Nafstad-Bakke (22 86 49 80)

Planlegger: Elisabeth Rønning (22 86 45 98)

1. INNLEDNING

Omnibus betyr "buss for alle", så her samler vi flere tema fra ulike oppdragsgivere i én undersøkelse. Omnibussen er et tilbud til oppdragsgivere som vil gjennomføre mindre undersøkelser innenfor rammene av et større, strukturert opplegg, uten å bekoste en egen undersøkelse. Omnibusene består av et sett med faste bakgrunnsspørsmål i tillegg til de spørsmålene som oppdragsgiverne betaler for. Oppdragsgivere er vanligvis ulike forskningsinstitusjoner og offentlige instanser. Det er vanskelig å si noe presist om formålet med undersøkelsen fordi den omfatter flere tema, men resultatene skal gi informasjon som er nyttig for myndigheter og andre som skal planlegge og utforme nye tiltak. I tillegg vil resultatene bli brukt i våre egne publikasjoner, i forskning og undervisning.

Oppdragsgivere og tema i omnibus 1998-4:

- Statens tobakksskaderåd: Røykevaner
- SSB, Seksjon for samferdsels- og reiselivsstatistikk: Ferieturer og reisevaner
- Telenor Forskning og utredning: Kursdeltakelse og hjemmearbeid

2. GENERELL INSTRUKS

2.1 Utvalg og tilleggsutvalg

Til omnibusundersøkelsen er det trukket et utvalg på **2500** personer i alderen 16 - 79 år pr. 31.12.98. Noen i utvalget vil derfor ennå være 15 år. **500** av personene i utvalget tilhører et tilleggsutvalg, som bare får spørsmål om ferieturer i tillegg til bakgrunnsspørsmålene.

2.2 Innsamlingsmetode: besøk for hovedutvalget, telefon for tilleggsutvalget

Datainnsamlingen for personer i hovedutvalget skal foregå ved besøksintervju. Telefonintervju kan bare brukes hvis IO nekter å ta i mot besøk eller hvis reisetiden er svært lang. Intervjutiden er beregnet til 42 minutter i gjennomsnitt.

Tilleggsutvalget skal intervjues på telefon. Intervjutiden er beregnet til 18 minutter i gjennomsnitt.

2.3 Innsamlingsperiode

Datainnsamlingen foregår i tiden **9. november - 4. desember**. Gjennomførte intervju og registrerte frafall skal sendes over **daglig**. Egentlig oppstart er satt til 16 november, men i denne runden passet det best å ha intervjuprogrammet klart tidligere, noe som også betyr at dere har mulighet til å komme i gang med intervjuingen en uke tidligere enn planlagt.

2.4 IO-lista - merking av delutvalg

IO-lista inneholder IO og eventuelle referansepersoner. Dere får lista både elektronisk med Blaise og i Notisblokk i tillegg til en papirversjon. I papirutgaven er IO merket med X og IO som tilhører tilleggsutvalget er i tillegg merket med T. I Blaise er IO som tilhører tilleggsutvalget merket med T.

2.5 Forberedelsestid

Det er avsatt 2 time til instrukslesing og prøveintervju. Godtgjørelsen påføres av kontoret.

3. INTERVJUSKJEMAET OG DE ENKELTE SPØRSMÅL

3.1 Frafall og avgang

I vårt nye system for registrering av frafall og avgang er det viktig at dere kjenner forskjellen på frafall og avgang. Avgang skal bare brukes dersom IO er død eller har flyttet til utlandet for mer enn seks måneder. For alle andre grunner til at IO ikke deltar, skal dere merke av for frafall og deretter velge riktig frafallsårsak. Det er egne koder dersom IO skal overføres til en annen intervjuer.

Her er kodene som gjelder under frafall, avgang og overføringer:

Frafall (alternativ 3 i Innled):

- 11 - IO har ikke tid nå
- 12 - IO ønsker ikke å delta
- 13 - IO deltar ikke av prinsipp
- 14 - Andre nekter for IO

- 21 - Kortvarig sykdom
- 22 - Langvarig sykdom
- 23 - Sykdom / dødsfall i IOs familie, annen uforutsett hendelse
- 24 - Språkproblemer

- 31 - Midlertidig fravær pga. skolegang/arbeid
- 32 - Midlertidig fravær pga. ferie e.l.
- 33 - Finner ikke adressen/boligen
- 35 - IO ikke å treffe av andre årsaker (spesifiser)

- 41 - Andre frafallsgrunner

Avgang (alternativ 4 i Innled):

- 51 - IO død
- 52 - Bosatt i utlandet minst 6 mndr.

Overføring (alternativ 2 i Innled):

- 60 - IO flyttet til annet område
- 61 - Kjenner IO
- 62 - Intervjuer kapasitetsproblemer, sykdom e.l.
- 63 - Fjerne IO fra lista. NB! Kun etter avtale med kontoret.

For en del **overføringer** og **frafall** må dere besvare et ekstra spørsmål om hvordan du har forsøkt å spore opp IO. Hensikten med dette er at oppfølgingsintervjuerne skal få vite hva som er gjort, slik at arbeidet deres blir lettere. For de som går til frafall ønsker vi informasjon om hvorvidt det er fordi IO ikke ønsker å delta (nekt), fordi IO er forhindret fra å delta eller om det er andre grunner til at IO ikke deltar. De fleste vil la seg plassere innenfor de to første kategoriene.

Det skal alltid gis informasjon i feltet “SpsOppflg.”. Informasjonen skal være slik at den kan hjelpe de som skal drive oppfølging. Bruk stikkord. Dersom IO er midlertidig fraværende, bør det gis opplysning om at IO kan kontaktes senere, og helst når, med tanke på evt. oppfølging etter intervjuperioden.

Overføring brukes hvis det er problematisk å gjennomføre intervjuet fordi du kjenner IO, hvis du blir syk eller hvis IO skal besøkes og har flyttet til et annet område. IO som skal besøkes og har flyttet til en adresse du kan nå med **inntil en times reise utenfor ditt område** (en vei), kan du selv intervjuer. IO som skal besøkes og har flyttet lengre unna, overfører du til kontoret. Husk å fylle ut ny adresse, evt. telefonnr. og andre opplysninger som kan være nyttige for den intervjueren som skal overta IO. Før alltid opp så nøyaktig adresse som mulig. Dersom du bare får telefonnummer, får du adressen ved å henvende deg til 180.

Husk at IO som bor utenlands i forbindelse med arbeid eller skolegang ut over 6 måneder skal registeres som avgang med kode 52.

3.2 Innledningsteksten

Det er ikke lagt inn noen ferdig formulert innledningstekst, da vi mener dere kan stå fritt i forhold til hvordan dere gjør avtaler med IO. Som vanlig gjelder at dere bør henwise til IO-brevet.

Det er viktig at IO har forståelse for hvordan intervjuet skal foregå. Ved oppstart av intervjuet, kan du gjerne bruke dette avsnittet:

«....Først vil jeg gjerne si noe om intervjumetoden vi bruker. Spørsmålene jeg skal stille, kommer fram på pc-en. Det er viktig at alle som er med i undersøkelsen får de samme spørsmålene stilt på samme måte. Vi må gjøre det slik for å få en god statistikk av de svarene vi får. Denne undersøkelsen inneholder spørsmål om flere ulike tema. Det er vanskelig å lage spørsmål som passer like godt for alle. Men jeg er takknemlig hvis du vil svare så godt du kan, selv om det skulle komme et spørsmål som du ikke synes passer så godt.»

3.3 De enkelte spørsmål

Vær restriktiv med å bruke kategoriene «vet ikke» og «neker» hvis de ikke spesielt står i spørsmålsteksten. Prøv alltid å få IO til å gi et annet svar. Når IO likevel svarer «vet ikke» eller neker å svare, pass da på at du bruker riktig tast - «AltGr-8» for «vet ikke» og «AltGr-9» for «nekting».

3.3.1 Faste spørsmål - B1 + seksjon H

B1 - Dersom det i en frittliggende enebolig er avdelt en mindre leilighet, f.eks. en hybelleilighet, skal hustype være enebolig (kode 2). Våningshus på nedlagt gårdsbruk regnes som frittliggende enebolig, eller en av de andre hustypene. Ved vertikalt delt flermannsbolig (f.eks. firemannsbolig) merk av for kode 3.

H1 - Merk at koden for gift/**registrert partner ikke** skal brukes for samboere som har samboerkontrakt. Registrert partnerskap innebærer en offisiell "ektespaksinngåelse" for personer av samme kjønn.

H2 - Her skal du registrere IOs **formelle** sivile status.

Merk at koden for **tidligere registrert partner** bare skal brukes for brutte partnerskapsforhold (som tilsvarer ekteskap for personer av samme kjønn). Koden skal **ikke** brukes for brutte samboerforhold selv om de har hatt samboerkontrakt. Koden brukes altså for personer som er enten enker/enkemenn, separerte eller fraskilte registrerte partnere.

Husholdningsoversikten (H3 - H4)

Her skal vi ha en oversikt over IOs **kosthusholdning**. I feltet for «antall personer» skal antall personer **utenom** IO registreres.

Merk at registrerte partnere skal registreres som ektepar, dvs. at partneren til IO får familiekoden 02. Det er altså tillatt å registrere både "ekteskap" og samboerskap mellom to personer av samme kjønn (du må overse advarselen).

Midlertidig tilstedeværende personer som er fast bosatt annet sted (f.eks. slektninger på besøk) skal ikke regnes som medlemmer av kosthusholdningen.

Midlertidig fraværende personer som er fast bosatt i boligen, men som er borte f.eks. på grunn av arbeid, skolegang, militærtjeneste eller ferie, regnes som medlemmer av kosthusholdningen. Unntak: Ugifte studenter som beholder hjemmeadressen for å fylle kravene til borteboerstipend, skal regnes som bosatt på studiestedet hvis utdanningen varer mer enn 6 måneder. Denne 6-månedersregelen gjelder også for studenter bosatt i utlandet.

For personer bosatt i institusjon eller annen felleshusholdning, skal "husholdningen" avgrenses til IO og evt. ektefelle hvis de har felles rom.

H4 - Her skal bare barn som ikke er med i husholdningsoversikten registreres.

3.3.2 Faste bakgrunnsspørsmål - Seksjon B

B5 - Arbeidstiden skal gjelde det inntektsgivende arbeid som er nevnt i spørsmålene B3 og B4. Vi ønsker å vite samlet arbeidstid for hovedyrke og eventuelt biarbeid. Hvis arbeidstiden varierer fra uke til uke, regner du et gjennomsnitt for arbeidstiden pr. uke i de siste 4 ukene. IO som har et arbeid som de var borte fra i forrige uke, f.eks. pga. permisjon, ferie eller sykdom, skal oppgi den vanlige arbeidstiden når de er i arbeid.

B7 - Vi har ingen mulighet til å kontrollere kodingen, og det er svært viktig at du sammen med IO, kan plassere arbeidsstedet i riktig næringsgruppe. Er det tvil om plasseringen, skal du krysse av for "Annen næring" og gi en så god beskrivelse som mulig av næringens art. Hvis IO arbeider i flere ulike næringsgrener, kodes den næringen hvor IO for tiden arbeider mest.

B8 - Hvis IO har mer enn ett yrke i bedriften, fører du opp hovedyrket.

B19 - Hvis IO er medlem i ulike organisasjoner, f.eks. en for hovedyrke og en for bijobb, ta med organisasjonen IO tilhører i forbindelse med sitt hovedyrke

3.3.3 Oppdragsspørsmål

Fer1 - Ta bare med reiser som startet i denne perioden. Bruk gjerne kalenderen for å hjelpe IO i å tidfeste ferieturene. Registrer om nødvendig omtrentlige datoer.

Fer2F1 - Overnattingssted på ferietur - Hvert overnattingssted skal enten ha en kode for overnattingssted i Norge, eller for overnattingssted i utlandet. For hvert overnattingssted i Norge skal det kodes **så nøyaktig som mulig**. Blaise vil be deg om å skrive inn det nøyaktige stedet IO overnattet. Det vil så komme opp en liste i Blaise over ulike steder i Norge som passer til stedet du har skrevet inn, hvis det er flere steder enn ett. Bak de ulike stedene står det koder. Når du har funnet det riktige stedet skal du skrive inn koden. For overnattingssteder i utlandet skal dere skrive inn landet i tillegg til å velge riktig kode, det skal altså ikke spesifiseres på sted som reisemål i Norge. NB! Hvis IO er på reise mellom Norge og utlandet og overnatter slik - for eksempel på Kiel-ferga - er det viktig at man merker av for utlandet og ikke Norge når man skal spesifisere land. I kodene under utlandet finnes kode 23 - "på reise mellom Norge og utlandet" - som man da kan benytte.

Fer2F3 - Overnattingstype - Hvis IO overnattet med mer enn en boform på hvert overnattingssted, registrer den viktigste.

Fer2G - Her skal det bare tas med kostnader som gjelder for IO og ikke for eventuelle andre i reisefølget, selv om det var IO som betalte for dem. IO skal også ta med utgifter til forlystelse og vareinnkjøp. Vi vil heller ha et omtrentlig beløp enn vet ikke-svar på dette spørsmålet.

Reis1 - I denne omnibusrunden spør vi om reiser i tillegg til ferier med minst 4 overnattinger siste 12 måneder. Reiser i perioden 1 august til 31 oktober som allerede er nevnt under ferier, skal ikke tas med på nytt. Husk at det på disse spørsmålene bare er snakk om reiser i løpet av de tre nevnte månedene. Vis kort 1 for å hjelpe IO å huske. Reiser mellom hjemsted / arbeidssted (pendling) skal ikke regnes med som (yrkes-)reiser. Dette gjelder også reiser f.eks til Nordsjøen hvis dette er Ios arbeidssted. Personer som har "selve reisen" som arbeidssted, som f. eks langtransportsjåfører, skal heller ikke regnes med. Sykehusopphold, fengselsopphold og rutinemessige besøk til syke/invalidt familiemedlemmer/slektninger skal ikke tas med.

Reis2 - Hvis IO ikke husker den nøyaktige datoen for når reisen startet, spør etter en omtrentlig dato. Vedlagte kalender kan brukes. Har IO hatt flere reiser i tre-månedersperioden, begynn med den første, så den andre osv.

Reis3 - Andre privatreiser kan være reiser der hovedformålet f.eks. er deltakelse i arrangement som begravelse eller bryllup, eller å ordne private forretninger.

Reis5 - Du skal for hver reise ha en kode for sted i Norge eller en kode for et sted i utlandet. Har IO overnattet flere steder på samme reise, skal du for hver reise kode det stedet som samsvarer med hovedformålet for reisen.

Er overnattingsstedet i Norge, koder du det **fylket** reisen gikk til. Har IO overnattet på reise i Norge, altså ikke noe bestemt sted som kan karakteriseres som hovedformål, velger du kode 22.

Har IO overnattet i utlandet, skriver du inn land i full tekst og koder landet. Har IO bare hatt overnattinger mellom Norge og utlandet, velger du kode 23. Har IO vært på reise i utlandet, altså ikke noe bestemt sted som hovedformål, velger du kode 24.

Reis6 - Har IO benyttet flere ulike overnattingstyper på den samme reisen, velg den typen som samsvarer med hovedformålet med reisen.

Reis7 - Her skal det bare tas med kostnader som gjelder for IO og ikke for eventuelle andre i reisefølget, selv om det var IO som betalte for dem. IO skal også ta med utgifter til forlystelse og vareinnkjøp. IO kan gjerne oppgi et omtrentlig beløp.

Spørsmål om hjemmearbeid og fjernarbeid (Fjrn1 - Fjrn11):

Med inntektsgivende hjemmearbeid forstås arbeid som utføres i eller med utgangspunkt i hjemmet, det vil si innenfor entredøren til boligen eller leiligheten. Arbeid som utføres i lokaler i samme hus som boligen, men som har egen inngang utenfra, regnes altså ikke som hjemmearbeid. Det samme gjelder om arbeidet foregår i en egen bygning på samme tomt som boligen.

Tilsvarende gjelder for gårdsbruk. Gården er en bedrift som består av jord og driftsbygninger og arbeidet som foregår her er arbeid utenfor hjemmet. Arbeid som foregår i gårdbrukerens bolig i våningshuset, som regnskap og annet kontorarbeid, er inntektsgivende hjemmearbeid. Det samme vil være tilfellet med en del andre selvstendig næringsdrivende. Disse vil ofte ha inntektsgivende arbeid både utenfor og i hjemmet.

For dem som arbeider med utgangspunkt i hjemmet, regnes arbeid som utføres hjemme hos kunder, klienter osv. med under hjemmearbeidet.

For personer som har ordinært arbeid utenfor hjemmet, men som tar med seg noe arbeid hjem gjelder følgende regler:

-arbeid som tas med hjem fra ordinær jobb som er av kortere varighet enn 1 time per uke, regnes ikke som selvstendig hjemmearbeid, men som en del av arbeidet utenfor hjemmet.

-arbeid som tas med hjem og er av lengre varighet enn 1 time per uke, regnes som hjemmearbeid.

Royk1c - Royk1d - Navnelisten over de ulike sigarettmerkene er nøyaktig beskrivende, så hvis noen spesifiserer et merke som ligner på ett av de som står oppført - for eksempel Camel Medium, så skal det markeres av for "andre sigaretter" og ikke et av Camel-alternativene. Listen inneholder en del varianter av ulike merker, for eksempel Prince, Prince Mild og Prince Extra Mild, Marlboro, Marlboro Medium og Marlboro light. Det er viktig at vi får oppgitt det eksakte merket personen røyker, så hvis IO for eksempel bare svarer Marlboro, må vi spørre om det er en spesiell type Marlboro eller om det er vanlig Marlboro IO røyker. Bak hvert av tobakksmerkene står det oppført en kode, og det er denne koden som skal føres opp for tobakksmerket IO røyker.

Tob27 - Aldersgrensa for kjøp av tobakk i Norge er 18 år. (Fram til januar 1996 var den 16 år.) Dette kan opplyses til IO etter at hele spørsmål Tob27 er ferdig.

Tob36 - På dette spørsmålet er vi opptatt av hva IO vanligvis drikker av alkohol i løpet av en uke. Mengden alkohol skal oppgis i antall enheter, der **en enhet** = 1 liten flaske pils (0,33), 1 glass vin (14 cl), 1 glass hetvin (7 cl), 1 vanlig drink (4 cl). I tillegg kan det være greit å vite at 1 flaske vin er 5

enheter og en ½ flaske vin tilsvarer 2,5 enheter. En halvliter øl tilsvarer ca. 1,5 enheter. Av sprit tilsvarer en vanlig norsk helflaske (0,7 liter) 17,5 enheter mens en vanlig norsk halvflaske (0,35 cl) tilsvarer 9 enheter. Tax free sprit er ofte i liters eller halvlitersflasker, der en liter er 25 enheter mens en halv liter vil gi 12,5 enheter.

Eksempelvis vil en person som oppgir at han drikker en halv flaske vin, to drinker og 3 øl i løpet av en uke, drikke 7,5 enheter alkohol i løpet av en uke, og dette skal da føres opp på antall enheter. En person som drikker en halvliter brennevin i løpet av en helg og et par halvlitere i løpet av uka, drikker 15,5 enheter alkohol i løpet av en uke.

Tob37 - På spørsmålet om fysisk aktivitet i løpet av en uke er vi interessert i fysisk aktivitet totalt sett. Det vil si at personer som har en jobb der de er i fysisk aktivitet på linje med mosjonering eller trening skal ta med dette.

Kalender for spørsmålene om ferieturer og reiser

November 1997						
Man	Tir	Ons	Tor	Fre	Lør	Søn
					1	2
3	4	5	6	7	8	9
10	11	12	13	14	15	16
17	18	19	20	21	22	23
24	25	26	27	28	29	30

Mai 1998						
Man	Tir	Ons	Tor	Fre	Lør	Søn
				1	2	3
4	5	6	7	8	9	10
11	12	13	14	15	16	17
18	19	20	21	22	23	24
25	26	27	28	29	30	31

Desember 1997						
Man	Tir	Ons	Tor	Fre	Lør	Søn
1	2	3	4	5	6	7
8	9	10	11	12	13	14
15	16	17	18	19	20	21
22	23	24	25	26	27	28
29	30	31				

Juni 1998						
Man	Tir	Ons	Tor	Fre	Lør	Søn
1	2	3	4	5	6	7
8	9	10	11	12	13	14
15	16	17	18	19	20	21
22	23	24	25	26	27	28
29	30					

Januar 1998						
Man	Tir	Ons	Tor	Fre	Lør	Søn
		1	1	2	3	4
5	6	7	8	9	10	11
12	13	14	15	16	17	18
19	20	21	22	23	24	25
26	27	28	29	30	31	

Juli 1998						
Man	Tir	Ons	Tor	Fre	Lør	Søn
		1	2	3	4	5
6	7	8	9	10	11	12
13	14	15	16	17	18	19
20	21	22	23	24	25	26
27	28	29	30	31		

Februar 1998						
Man	Tir	Ons	Tor	Fre	Lør	Søn
						1
2	3	4	5	6	7	8
9	10	11	12	13	14	15
16	17	18	19	20	21	22
23	24	25	26	27	28	

August 1998						
Man	Tir	Ons	Tor	Fre	Lør	Søn
					1	2
3	4	5	6	7	8	9
10	11	12	13	14	15	16
17	18	19	20	21	22	23
24	25	26	27	28	29	30
31						

Mars 1998						
Man	Tir	Ons	Tor	Fre	Lør	Søn
						1
2	3	4	5	6	7	8
9	10	11	12	13	14	15
16	17	18	19	20	21	22
23	24	25	26	27	28	29
30	31					

September 1998						
Man	Tir	Ons	Tor	Fre	Lør	Søn
	1	2	3	4	5	6
7	8	9	10	11	12	13
14	15	16	17	18	19	20
21	22	23	24	25	26	27
28	29	30				

April 1998						
Man	Tir	Ons	Tor	Fre	Lør	Søn
		1	2	3	4	5
6	7	8	9	10	11	12
13	14	15	16	17	18	19
20	21	22	23	24	25	26
27	28	29	30			

Oktober 1998						
Man	Tir	Ons	Tor	Fre	Lør	Søn
			1	2	3	4
5	6	7	8	9	10	11
12	13	14	15	16	17	18
19	20	21	22	23	24	25
26	27	28	29	30	31	

FASTE BAKGRUNNSVARIABLER I SSBs OMNIBUS

VARIABEL	KATEGORIER	KOMMENTAR
1. Kjønn	1. Mann 2. Kvinne	
2. Alder	1. 16 - 24 år 2. 25 - 44 år 3. 45 - 66 år 4. 67 - 79 år	Alder finnes også med nøyaktige verdier.
UTDANNING		
3. Utdanningsnivå	0. Ingen utdanning eller utdanning på førskolenivå 1. Barneskolenivå (1-6) 2. Ungdomsskolenivå (7-9) 3. Videregående skole nivå 1 4. Videregående skole nivå 2 5. Universitet/høgskole nivå 1 6. Universitet/høgskole nivå 2 7. Universitet/høgskole nivå 3 8. Forskernivå (over 18 år) 9. Uoppgitt utdanning	Utdanning er gruppert etter Standard for utdanningsgruppering (Standard for norsk statistikk nr 7). Utdanningsnivå bygger på observasjon av utdanningsaktivitetens varighet. Nivåplasseringen er regnet ut på grunnlag av utdanningsaktivitetens varighet, samt ut fra varigheten av tidligere gjennomgått utdanning som inngår som en del av opptakskravet til utdanningsaktiviteten.
4. Fagfelt	1. Allment fagfelt 2. Humaniora og estetikk 3. Undervisning 4. Administrasjon, økonomi, samfunnsvitenskap og jus 5. Industri, håndverk, naturvitenskap og teknikk 6. Samferdsel 7. Helsevesen 8. Jordbruk, skogbruk og fiske 9. Tjenesteyting og forsvar	Inndelingen i fagfelt er ment å skulle gi noen få grupper som sammensatt blir mest mulig homogene med hensyn til utdanningsaktivitetenes anvendelsesområde i arbeidslivet.
SAMBOERFORHOLD/EKTESKAPELIG STATUS		
5. Gift/samboende	1. Gift/registrert partner 2. Samboende	
6. Ekteskapelig status	1. Gift 2. Ugift 3. Enke/enkemann 4. Skilt 5. Separert 6. Tidligere registrert partner	
GEOGRAFI		
7. Bostedsstrøk	1. Under 200 bosatte 2. 200 - 1 999 bosatte 3. 2 000 - 19 999 bosatte 4. 20 000 - 99 999 bosatte 5. 100 000 eller flere bosatte	

8. Landsdel	<ol style="list-style-type: none"> 1. Akershus og Oslo 2. Hedemark og Oppland 3. Østlandet ellers 4. Agder og Rogaland 5. Vestlandet 6. Trøndelag 7. Nord-Norge 	
HUSHOLDNINGEN		
9. Bor alene i husholdet	<ol style="list-style-type: none"> 1. Ja 2. Nei 	
10. Antall personer i husholdet	Antall	
11. Familiefase	<ol style="list-style-type: none"> 1. Enslig 16-24 år, bor hos foreldre 2. Enslig 16-24, andre 3. Enslig 25-44 år 4. Gift/samboer 16-44 år uten barn 5. Enslig forsørger 6. Gift/samboer med barn, yngste barn 0-6 år 7. Gift/samboer med barn, yngste barn 7-19 år 8. Gift/samboer uten barn, 45-66 år 9. Gift/samboer uten barn, 67-79 år 10. (Ikke aktuelt) 11. Enslig 45-66 år 12. Enslig 67-79 år 	<p>Familiefase er definert etter samme kriterier som brukes i Levekårsundersøkelsene. Personene er gruppert etter alder, ekteskapelig status og om de har barn.</p> <p>Gruppen gifte omfatter både gifte og samboere. Gruppen enslige omfatter både ugifte og før gifte. Betegnelsen enslig referer til personens ekteskapelige status, og ikke til om vedkommende bor alene eller sammen med andre i husholdningen. Gruppene med barn omfatter personer som bor sammen med egne barn (medregnet stebarn og adoptivbarn) i alderen 0 - 19 år.</p>
12. Hustype	<ol style="list-style-type: none"> 1. Våningshus i tilknytning til gårdsdrift 2. Frittliggende enebolig 3. Hus i rekke, kjede, atrium, terrasse 4. Vertikaldelt tomannsbolig 5. Horisontaldelt tomannsbolig 6. Annet byggverk med mindre enn 3 etasjer 7. Frittliggende blokk, også punkthus med 3 etg. eller mer 8. Sammenbygde store hus, bygårder o.l eller annet stort bolighus 9. Forretningsbygg, verkstedbygg e.l. 10. Bygg for felleshusholdning, dvs. hotell, pensjonat, aldershjem, barnehjem, sykehus, militærforlegning e.l. 	


SYSSELSETTING		
13. Vanligvis sysselsatt	<ol style="list-style-type: none"> 1. Ja 2. Nei 	Vedkommende regnes som sysselsatt dersom han/hun vanligvis utfører inntektsgivende arbeid av minst 10 timers varighet pr uke. Dette inkluderer også arbeid som familiedlem uten fast avtalt lønn på gårdsbruk, i forretning og i familiebedrift ellers.
14. Ukentlig arbeidstid	<ol style="list-style-type: none"> 1. 10 - 19 timer 2. 20 - 34 timer 3. 35 - 44 timer 4. 45 timer eller mer 	Inkluderer hovedyrke, betalte overtidstimer og ekstraarbeid hjemme i forbindelse med dette arbeidet. Ukentlig arbeidstid finnes også angitt i nøyaktige timer.
15. Hovedyrke	Inntil 3 siffer	Yrke er gruppert etter Standard for nordisk yrkesklassifisering.
16. Virksomhetens art	<ol style="list-style-type: none"> 1. Personlig eid firma 2. Aksjeselskap, organisasjon 3. Kommunal virksomhet 4. Fylkeskommunal virksomhet 5. Statlig virksomhet 	
17. Virksomhetens næring, bransje	<ol style="list-style-type: none"> 0. Jordbruk, skogbruk 1. Fiske, fangst 2. Håndverk, industri, bergverk, bygg og anlegg 3. Handel, bank forsikring 4. Privat tjenesteyting 5. Luft,- sjø- og land-transport, post telegraf, telefon 6. Off. administrasjon i kommune, fylke, stat 7. Undervisning, forskning 8. Off. tjenesteyting, f.eks politi, forsvar, helsevesen, kirker 9. Annen næring 	
18. Sosio-økonomisk status	<ol style="list-style-type: none"> 1. Ufaglært arbeider 2. Faglært arbeider 3. Funksjonær, lavere nivå 4. Funksjonær, mellomnivå 5. Funksjonær, høyere nivå 6. Gardbruker eller fisker 7. Andre selvstendige 8. Skoleelev, student 9. Pensjonist/langtidsarbeidsledig 10. Hjemmearbeidende 11. Andre ikke yrkesaktive 12. Uklassifiserte, uoppgitte 	<p>Gruppert etter Standard for inndeling etter sosioøkonomiske grupper (Standard for norsk statistikk nr. 5)</p> <p>Yrkesaktive er personer som på intervju tidspunktet har en vanlig arbeidstid på minst 10 timer pr uke. Hjemmearbeidende er ikke-yrkesaktive som utfører minst 10 timers husarbeid i uken (unntatt pensjonister og skoleelever/studenten).</p>

STEMMEGIVNING		
19. Dersom stortingsvalg i morgen	1. Rød Valgallianse/AKP 2. Sosialistisk Venstreparti 3. Det norske arbeiderparti 4. Venstre 5. Kristelig Folkeparti 6. Senterpartiet 7. Høyre 8. Fremskrittspartiet 18. Andre partier 19. Ville ikke stemme 20. Ikke stemmerett	
20. Ved forrige stortingsvalg		
21. Ved forrige fylkestingsvalg		
22. Dersom folkeavstemning om EU-medlemskap i morgen	1. For 2. Mot 3. Ville ikke stemme/stemte ikke	
23. Ved EU-avstemning 1994		
ORGANISASJONSTILKNYTNING		
24. Medlem faglig organisasjon, arbeidsgiverorganisasjon eller annen yrkessammenslutning	1. Ja 2. Nei	
25. Hovedsammenslutning	1. Landsorganisasjonen (LO) 2. Yrkesorganisasjonenes sentralforbund (YS) 3. Akademikernes Fellesorganisasjon (AF) 4. Norges Bondelag 5. Norsk Bonde- og småbrukarlag 6. Noregs Fiskarlag 7. Næringslivets hovedorganisasjon (NHO) 8. Akademikerne 9. Andre	
26. Medlem politisk parti	1. Ja 2. Nei	
27. Medlem religiøs forening / annen livssynsorganisasjon		
28. Medlem idrettslag/-forening		
29. Medlem andre foreninger		
TILGANG TIL VARIGE FORBRUKSGODER		
30. Eier/disponerer bil	1. Ja 2. Nei	Det finnes også en sammenslått variabel som angir om IO disponerer en av delene eller begge deler.
31. Eier/disponerer hytte		
INNTEKT		
32. Personlig bruttoinntekt siste ligningsår	1. 0 - 99 999 2. 100 000 - 149 999 3. 150 000 - 199 999 4. 200 000 - 249 999 5. 250 000 - 299 999 6. 300 000 - 399 999 7. 400 000 - 499 999 8. 500 000 og mer	Inntektsopplysningene finnes også angitt i nøyaktige verdier
33. Husholdets samla bruttoinntekt siste ligningsår		

De sist utgitte publikasjonene i serien Notater

- 99/19 P.E. Tønjum: Dokumentasjon av edb-rutiner for kjeding av årlig og kvartalsvis nasjonalregnskap. 66s.
- 99/20 B. Halvorsen og K.R. Wangen: Dokumentasjon av utdrag fra skattestatistikken 1975-1985 for kobling mot forbruksundersøkelsen. 31s.
- 99/21 B. Halvorsen: Dokumentasjon av analysefiler til prosjektet "Fleksibel energibruk i husholdningene": Prisdatabaser for varer og tjenester (1975-1994), husholdningstariffer for elektrisitet (1975-1996) og temperaturdata (1957-1996). 34s.
- 99/22 B. Halvorsen: Dokumentasjon av analysefiler til prosjektet "Fleksibel energibruk i husholdningene": Forbruksundersøkelsen 1974-1995. 34s.
- 99/23 A. Barstad: På vei mot det gode samfunn?: Om opplegget for en publikasjon som beskriver verdilandskapet i Norge. 72s.
- 99/24 G. Dahl: FD – Trygd: Type prosjekt, organisering, forløpsdata og analysemuligheter. 34s.
- 99/25 J. Johansen og J. Lajord: FD – Trygd: Dokumentasjonsrapport: Arbeidssøkere. 1992-1993. 99s.
- 99/26 K-A. Hovland og F. Bendiksen: Foreldrebetalingundersøkelse: Rapport om betaling for heldagsopphold i kommunale og private barnehager, januar 1999. 38s.
- 99/27 G. Dahl og J. Johansen: FD – Trygd: Dokumentasjonsrapport: Sysselsetting. 1992-1993. 77s.
- 99/28 P. Bakken, H. Hagen og J.A. Osnes: Kvartalsvis lagerstatistikk. 64s.
- 99/29 E. Rønning: Fokusgrupper om opplysninger om skolegang: Dokumentasjon og resultater. 38s.
- 99/30 D. Roll-Hansen: Kompetanse i grunnskolen. 53s.
- 99/31 T.P. Bø: Klassifisering av registrerte arbeidsledige og personer på tiltak i arbeidskraftundersøkelsen (AKU). 45s.
- 99/32 E. Birkeland (red.): Forskjeller i levekår: Hefte 1: Inntekt. 176s.
- 99/33 E. Birkeland (red.): Forskjeller i levekår: Hefte 2: Levekår og helse. 107s.
- 99/34 E. Birkeland (red.): Forskjeller i levekår: Hefte 3: Bruk av velferdsordninger. 126s.
- 99/35 E. Birkeland (red.): Forskjeller i levekår: Hefte 4: Regionale forskjeller. 118s.
- 99/36 M. Stålnacke, J-A. Sigstad Lie og L. Solheim: En analyse av SSBs generelle utvalgsplan fra 1995 basert på næringsvise sysselsettingstall. 83s.
- 99/37 B.O. Lagerstrøm: Trivsels- og arbeidsmiljøundersøkelse blant intervjuere i Statistisk sentralbyrå. 155s.
- 99/38 K.J. Einarsen: Evalueringsrapport for pilotforsøket for FylkesKOSTRA-utdanning. 55s.
- 99/39 L. Rogstad: FoB2000: Adressesamsvar mellom folkeregister og adresseregister i GAB: – rapport fra Lysebu-seminar 8. og 9. desember 1998, – tiltaksplan for bedre addressesamsvar. 39s.
- 99/40 D. Roll-Hansen: Samordnet levekårsundersøkelse 1998 – tverrsnittsundersøkelsen: Dokumentasjonsrapport. 102s.
- 99/41 R. Johannessen: Kommunale gebyrer knyttet til bolig. Januar 1999. 30s.
- 99/42 M. Stålnacke, A.G. Hustoft og L. Solheim: Vurdering av kvalitet i statistikk: En oversettelse av notater fra Eurostat om kvalitetsrapportering. 77s.
- 99/43 E. Engelién, K. Myklebust, J.A. Paulsen og L. Rogstad: FoB2000: Stedfesting av bedrifter – forprosjekt. 40s.
- 99/44 I. Hauge, C. Hendriks, Ø. Hokstad og A.G. Hustoft: Standard for begreper og kjennemerker knyttet til familie- og husholdningsstatistikken. 37s.

Notater



Tillatelse nr.
159 000/502

B *Returadresse:*
Statistisk sentralbyrå
Postboks 8131 Dep.
N-0033 Oslo

Statistisk sentralbyrå

Oslo:
Postboks 8131 Dep.
0033 Oslo

Telefon: 22 86 45 00
Telefaks: 22 86 49 73

Kongsvinger:
Postboks 1260
2201 Kongsvinger

Telefon: 62 88 50 00
Telefaks: 62 88 50 30

ISSN 0806-3745



Statistisk sentralbyrå
Statistics Norway