


*Per Erik Gjedtjernet, Berit Haveråen og
Inger Jonassen*

**Inntekts- og formuesundersøkelsene
for aksjeselskaper 1994 og 1995**
Dokumentasjon

Notater



Sammendrag

Dette dokumentasjonsnotatet gjør rede for arbeidet med inntekts- og formuesundersøkelsen for aksjeselskaper 1994 og 1995. Hovedarbeidet med disse undersøkelsene har foregått i tidsrommet mars 1995 til juli 1997. Undersøkelsene er gjennomført ved Seksjon for inntekts- og lønnsstatistikk.

Notatet er skrevet for å dokumentere gjennomføringen av undersøkelsene, samt for å gi brukerne av statistikken en dypere forståelse av muligheter og begrensninger i materialet. Det vil bli redegjort for prosessen helt fra utarbeidelse av utvalgsplan, til statistikken er publisert. Notatet vil være spesielt nyttig for alle som benytter, eller skal benytte datamaterialet som statistikk- eller referansegrunnlag. Resultater fra undersøkelsene ble publisert i Ukens statistikk nr. 44/96 og 27/97.

Innhold

Sammendrag	1
1. Innledning	4
2. Opplegg for gjennomføringen	5
2.1. Generelt om gjennomføringen.....	5
2.2. Oversikt over gjennomføringen.....	5
3. Metode	6
3.1. Populasjon og trekkegrunnlag.....	6
3.2. Omfang og datagrunnlag.....	6
3.3. Trekking av utvalg.....	6
3.4. Sammenheng mot tidligere års undersøkelser.....	8
3.5. Vekting av undersøkelsen.....	8
4. Innhenting av primærdata	10
4.1. Utsending av utvalg til ligningskontorene.....	10
4.2. Skjemaer.....	10
4.3. Etterlysning av skattepliktige i andre kommuner.....	10
4.4. Skjemainngang, purring og frafall.....	11
5. Bearbeiding av materialet	12
5.1. Mottak.....	12
5.2. Registrering av skjema.....	12
5.3. Revisjon og annen kvalitetskontroll.....	12
6. Kvalitetsvurdering av undersøkelsen	15
6.1. Generelt om kvalitet på utvalgsundersøkelser.....	15
6.2. Kjenner ikke populasjonen på trekketidspunktet.....	15
6.3. Ekstremer i populasjonen, som ikke er med i utvalget.....	15
6.4. Registerfeil.....	15
6.5. Kvalitet fra oppgavegiver.....	15
6.7. Feil i registreringen.....	15
6.8. Endrings saker/undersøkelsestidspunkt.....	15
7. Forslag til forbedringer for framtidige årganger	16
7.1. Trekking av store foretak (totaltelling).....	16
7.2. Bedre regnskapsopplysninger for foretakene i utvalget.....	16
Vedlegg	
Vedlegg A. Filbeskrivelser IFS 1994.....	17
Vedlegg B. Filbeskrivelser IFS 1995.....	39
Vedlegg C. Særtrykk fra Ukens statistikk nr. 44/96 (IFS 1994).....	60
Vedlegg D. Særtrykk fra Ukens statistikk nr. 27/97 (IFS 1995).....	69
De sist utgitte publikasjonene i serien Notater	75

1. Innledning

Inntekts- og formuesundersøkelsen for aksjeselskaper (IFS) er en utvalgsundersøkelse som tidligere ble gjennomført hvert tredje år. Fra og med undersøkelsesåret 1991 er den blitt gjennomført som en årlig undersøkelse. IFS94 og IFS95 ble gjennomført for et utvalg på henholdsvis 6 208 og 6 222 foretak.

Formålet med IFS er å gi en oversikt over aksjeselskapers skattemessige inntekter og fradrag, samt å tilrettelegge datagrunnlag for analyse og forskning omkring selskapers tilpasning til skattesystemet. En slik utvalgsundersøkelse er et viktig supplement til registerbasert skattestatistikk for etterskuddspliktige. I tillegg til nettostørrelser som finnes i registre, gir denne utvalgsundersøkelsen bakgrunnstall som viser hvordan de skattbare inntektene er framkommet.

Finansdepartementet har vært med på å finansiere prosjektet og er også den største brukeren av data fra undersøkelsen. Ved Seksjon for offentlig økonomi og personmodeller (510) er det utviklet en egen skattemodell, LOTTE-AS, som brukes til å se på tilpasninger til skatteregler, simulering av regelendringer m.m. I tillegg benytter flere forskningsmiljøer data fra IFS.

2. Opplegg for gjennomføringen

2.1. Generelt om gjennomføringen

Bruttoutvalget til IFS94 og IFS95 bestod av henholdsvis 6 616 og 6 745 foretak. Dette er på tilnærmet samme nivå som ved undersøkelsene for 1991-1993. Omfanget er bestemt i samråd med Skattedirektoratet. Oppgavegivere har vært ligningskontorene, som har sendt kopi av ligningsoppgaver for foretakene i utvalget. Finansdepartementet har vært med på å delfinansiere prosjektet.

Seksjon for utenrikshandel, energi- og industristatistikk (230) har bearbeidet resultatregnskap og balanse i Alminnelig næringsoppgave for deler av utvalget som ble samlet inn til IFS.

For 1994 ble det i tillegg til det ordinære utvalget hentet inn et tilleggsutvalg på 29 foretak. Dette var i hovedsak foretak som lå med meget store inntekter på Skattedirektoratets register over etterskuddspliktige skattytere (Etterskuddsregisteret), men som av ulike årsaker ikke hadde kommet med i utvalget. Dette ble vurdert også for IFS95, men det ble besluttet at det ikke var noe grunnlag for å innhente tilleggsutvalg for denne årgangen.

2.2. Oversikt over gjennomføringen

Gjennomføringen av IFS94 og IFS95 kan grovt deles inn i følgende faser. (De enkelte fasene vil bli omtalt senere i notatet).

- Trekking og utsending av utvalg
- Mottak og purring av manglende skjemaer
- Registrering og revisjon, herunder maskinelle kontroller på det enkelte skjema
- Etterkontroller
- Innhenting av tilleggsutvalg (IFS94)
- Vekting
- Tabellproduksjon og publisering
- Dokumentasjon

3. Metode

3.1. Populasjon og trekkegrunnlag

Den populasjonen vi ønsker å si noe om, er «vanlige» skattepliktige aksjeselskaper i henholdsvis 1994 og 1995. I Etterskuddsregisteret er foretakene delt inn etter selskapstype. Selskapstype er et kjennemerke satt ut fra hvilke skatteregler som kommer til anvendelse for skattyteren. Undersøkelsen dekker aksjeselskaper med selskapstype 01-03 (innenby(gd)s enheter), samt tilhørende utenby(gd)s enheter med selskapstype 10. Et foretak skal ha kun én innenbygds enhet, men kan ha flere tilhørende utenby(gd)s enheter som betaler skatt til den kommunen hvor de opererer (stedbunden beskatning). Oppgavene som samles inn, er på foretaksnivå og er en samlet oppstilling for både utenbygds- og innenbygdsenheter.

På trekketidspunktet er ikke populasjonen for undersøkelsesåret tilgjengelig i noe register. Derfor vet vi i utgangspunktet ikke hvilke foretak som er skattesubjekt i undersøkelsesåret. Vi tar utgangspunkt i Etterskuddsregisteret for foregående ligningsår (året før undersøkelsesåret). Dette registeret forteller oss at enheten var skattepliktig ved forrige ligningsbehandling. For å supplere med enheter som har blitt skattepliktige i løpet av undersøkelsesåret, gjør vi et uttrekk blant alle aksjeselskaper som er registrert som nyetablerte i Brønnøysundregisteret. Strengt tatt vet vi heller ikke om disse er skattesubjekt i undersøkelsesåret. Foretaket kan drive ikke-skattepliktig virksomhet, eller være startet så sent at det ikke eksisterer skattbare forhold i undersøkelsesåret.

Populasjon for undersøkelsen er dermed vanlige aksjeselskaper i Etterskuddsregisteret, samt nyetablerte aksjeselskaper registrert i Brønnøysund. Populasjonen bestod etter dette av henholdsvis 117 030 og 118 388 foretak for IFS94 og IFS95.

3.2. Omfang og datagrunnlag

Omfanget for undersøkelsene ble bestemt i samråd med oppdragsgiver ut i fra metodiske og økonomiske aspekter. Det ble også trukket fram forhold hvor det var spesielt viktig å kunne framskaffe et godt datagrunnlag.

Disse punktene ble sett på som spesielt viktige;

- Framskaffe gode makrotall, spesielt på selvangivelse og saldostatistikk
- Kunne fordele hovedtall etter næringsgruppering
- Ha et godt utvalg av foretak hvor delingsmodellen kommer til anvendelse
- Videreføre flest mulig foretak fra tidligere årganger
- Mest mulig samsvar med utvalget til regnskapsstatistikken (S230)

For å kunne gi gode makrotall, ble det bestemt at store foretak skulle totaltelles. Grensene for å komme med som totaltelling fulgte grensene for IFS93. Opplysninger om sysselsetting, aksjekapital og næring ble brukt som stratifiseringsvariabler (se kapittel 3.4).

Et delingspliktig foretak, er et foretak hvor eier(ne) arbeider aktivt og eier minst 2/3 av aksjene, eller har rett på minst 2/3 av overskuddet. I foretak som kommer inn under denne definisjonen, skal det beregnes en personinntekt som fordeles på (og beskattes hos) de aktive eierne. Summen av all personinntekt beregnet hos foretaket, blir registrert i Etterskuddsregisteret. For å skille ut delingspliktige foretak i populasjonen, har vi kontrollert i Etterskuddsregisteret om foretaket har hatt personinntekt i året før undersøkelsesåret. Dette medfører at foretak som er delingspliktige, men har 0 i beregnet personinntekt i registeret, ikke kommer med blant delingsforetakene. Det er heller ikke mulig å plukke ut delingsforetak blant de nyetablerte foretakene i Brønnøysund.

3.3. Trekking av utvalg

På bakgrunn av momentene i kapittel 3.2 ble det utarbeidet en utvalgsplan. Utvalget ble kort fortalt trukket på følgende måte;

- Alle børsnoterte foretak (totaltelling)
- Alle andre «store» foretak innen hver næringsgruppering etter kriterier på sysselsetting og aksjekapital (totaltelling)
- Resterende foretak som var definert som «store» ved S230, men som av ulike årsaker ikke kommer inn under vår definisjon av store foretak (for å få mest mulig sammenfallende utvalg med S230)

- 6 prosent (IFS94) / 5 prosent (IFS95) utvalg innen hver næringsgruppering av de resterende foretakene som hadde personinntekt i Etterskuddsregisteret året før. Her er foretak som var med på forrige års undersøkelse, gitt prioritet.
- 2 prosent (IFS94) / 1,67 prosent (IFS95) utvalg innen hver næringsgruppering av de resterende foretakene som ikke hadde personinntekt i Etterskuddsregisteret. Her er foretak som var med på forrige års undersøkelse, gitt prioritet.
- 2 prosent (IFS94) / 1,67 prosent (IFS95) utvalg innen hver næringsgruppering av de nyetablerte foretakene (fra Brønnøysundregisteret)

Tabell 1. Antall totaltellings- og utvalgsforetak i bruttoutvalget

	Antall IFS94	Antall IFS95
Totaltelling - børsnoterte foretak	115	98
Totaltelling - andre store foretak	¹ 2 557	2 957
Utvalg	3 944	3 690
Sum	6 616	6 745

¹ Inkluderer 29 foretak fra tilleggsutvalget.

Tabell 2. Antall delingsforetak i bruttoutvalget

	Antall IFS94	Antall IFS95
Delingsforetak.....	3 211	3 153
Øvrige foretak.....	¹ 3 405	3 592
Sum	6 616	6 745

¹ Inkluderer 29 foretak fra tilleggsutvalget.

Tabell 3. Antall foretak fordelt på næring i nettoutvalget

	Antall IFS94	Antall IFS95
Industri og bergverksdrift	855	821
Bygge- og anleggsvirksomhet.....	495	468
Varehandel, hotell- og restaurantdrift.....	2 386	2 361
Transport og kommunikasjon	318	316
Finansiell tjenesteyting og forsikring	314	176
Eiendomsdrift, utleie og annen forretningsmessig tjenesteyting	1 285	1 439
Personlig tjenesteyting	218	189
Andre næringer	337	452
Sum	6 208	6 222

3.4. Sammenheng med tidligere års undersøkelser

IFS94 og IFS95 bygger videre på prinsippene fra tidligere inntekts- og formuesundersøkelser for aksjeselskaper. Det er lagt vekt på å videreføre flest mulig foretak fra forrige årgang. Dette skyldes i hovedsak at vektene som beregnes, kun er egnet til å si noe om denne ene årgangen. For å kunne si noe om utviklingen over tid, er en derfor avhengig av et panel med uoppblåste opplysninger for identiske foretak. Dette panelet vil imidlertid bare kunne si noe om utviklingen innen panelet, og er ikke nødvendigvis representativt for populasjonen.

Ved trekkingen er foretak som var med i forrige årgang, gitt prioritet. Nye foretak kommer til i følgende tilfeller;

- Dekke opp for foretak som ikke lenger er aktive/skattepliktige
- Foretak som er store i undersøkelsesåret, men ikke var det foregående år
- Utvalg blant nyetablerte foretak
- Endrede kriterier for stratifisering

3.5. Vekting av undersøkelsen

Generelt

Vektene for IFS94 ble beregnet i samarbeid med Seksjon for statistiske metoder og standarder. En fylldig dokumentasjon av prinsippene som ble brukt, er dokumentert i Notater 97/17 (beregning av vekter til inntekts- og formuesundersøkelsene 1994). For IFS95 ble vekter i hovedsak beregnet ved S420. Det vil bli utarbeidet et eget dokumentasjonsnotat for vekting av IF-undersøkelsene 1995, som blir publisert i serien Notater.

På trekketidspunktet er ikke den endelige populasjonen for undersøkelsen kjent. Før man starter vektberegningen, må derfor den endelige populasjonen defineres. Utgangspunktet for populasjonen er nå alle selskaper som ligger med et organisasjonsnummer i Etterskuddsregisteret (skattepliktige foretak). Vi plukker ut alle selskaper med selskapstype 01 til 03, og kobler på utenby(gd)s enheter på disse (selskapstype 10). Vi aggregerer selskapene opp på foretaksnivå for å få den endelige populasjonen.

Faste opplysninger oppdateres ved hjelp av Det sentrale bedrifts- og foretaksregisteret. Stratumkodene blir deretter beregnet på nytt ut fra nye opplysninger. Dette medfører i praksis at enkelte foretak vil ha forskjellig stratum på trekke- og vektetidspunkt. Foretak som i innkviiteringen var tildelt utgårcode (se kapittel 4.4), ble fjernet fra populasjonen. Dette var i hovedsak foretak som lå uten ansettelser i registeret. Foretak som ikke er med i populasjonen, skal heller ikke kunne inngå i utvalget.

Beregning av vekter

For å kunne si noe om populasjonen, må utvalget vektet. Dette betyr at hver enkelt observasjon representerer flere foretak i populasjonen. Før vektene ble beregnet, ble utvalg og populasjon delt inn i følgende deler.

1. Totaltellingsforetak både trekke- og vektetidspunkt
2. Utvalgsforetak vektetidspunkt
3. Overganger fra utvalgstilling til totaltelling
4. Tilganger totaltelling

Vektene blir beregnet separat for hver av de fire delene. I vektberegningen er alminnelig inntekt i Skatteministeriets register over etterskuddspliktige skattytere den viktigste variabelen. Dette fordi IFS skal gjenspeile resultatet av skattleggingen slik den kommer fram i dette registeret.

I utvalgsdel 1 vil alle foretak få vekt lik 1 (totaltelling). For de resterende utvalgsdelene vil vektene bli beregnet med utgangspunkt i å «tvinge» antall med positiv, negativ eller null i alminnelig inntekt (innen hver næringsgruppering) til å stemme mellom oppblåst utvalg og populasjon. For utvalgsdel 2 tas det i tillegg hensyn til om foretaket er delingspliktig.

Kalibrering av vekter

For IFS94 ble kun vektene i utvalgsdel 2 kalibrert, mens det for IFS95 i tillegg ble kalibrert i utvalgsdel 3. Kalibrering betyr at det blir brukt opplysninger som er kjente for hele populasjonen til å justere vektene. For IFS er sum positiv alminnelig inntekt innen den enkelte næring benyttet som kalibreringsvariabel. For denne variabelen vil dermed vektet sum fra utvalget være lik sum fra populasjonen.

Ekstremobservasjoner

På grunnlag av resultater fra vekting, kalibrering og kontroller mot andre kilder, ble det plukket ut ekstremobservasjoner i materialet. Dette er observasjoner hvor enkeltposter er så høye, at de ikke egner seg for oppblåsing. Disse foretakene vil derfor bare representere seg selv i utvalget (vekt = 1).

Ekstremtester ble kjørt for de mest sentrale postene på skjemaene. I alt ble ca. 70 foretak klassifisert som ekstremer på IFS95. Tilsvarende ble det plukket ut rundt 90 ekstremforetak på IFS94.

Klassifisering av ekstremer vil i hovedsak bygge på skjønn, og en del ekstremer blir først funnet når en ser på de ferdige resultatene i tabellen.

Sammenligning av vektet utvalg mot andre datakilder og populasjoner

For å kontrollere datamaterialet, er det viktig å se det i sammenheng med andre tilgjengelige datakilder. For enkelte sammenligninger kontrolleres «riktigheten», mens det for andre sammenhenger er bare «rimeligheten» som kontrolleres. Dette avhenger av hvorvidt populasjonene og postene er direkte eller indirekte sammenlignbare. I tillegg til variablene som er brukt i vekting og kalibrering, ble følgende poster brukt for å sammenligne/kontrollere resultater for IFS95;

Regnskapsdata fra Brønnøysundregisteret

- Sum driftsinntekter
- Driftsresultat
- Netto årsresultat
- Sum eiendeler

Etterskuddsregisteret

- Personinntekt

Forrige årgang IFS

- Saldostatistikk
- Andre sammenlignbare publiserte hovedtall

Bedrifts- og foretaksregisteret

- Aksjekapital
- Omsetning
- Sysselsetting

Vektene som blir beregnet er kun egnet for å si noe om forholdene i undersøkelsesåret. Selv om et foretak er med både i IFS94 og IFS95, vil vekten kunne være helt forskjellig. Dette gjelder spesielt for foretak som kommer inn under totaltelling (vekt=1) kun for det ene undersøkelsesåret. Som en konsekvens av dette bør alle sammenligninger mellom årgangene foretas ut fra et panel med identiske uoppblåste foretak.

4. Innhenting av primærdata

4.1. Utsending av utvalg til ligningskontorene

Gjennom melding fra Skattedirektoratet utsendt i mai 1995/1996 ble ligningskontorene orientert om at Statistisk sentralbyrå skulle gjennomføre undersøkelser vedrørende inntekts- og formuesforhold for selskaper for inntektsårene 1994 og 1995. Liste over hvilke foretak som var trukket ut i den enkelte kommune, ble sendt ligningskontorene ultimo juni, sammen med et følgeskriv med instruks om hvilke skjemaer som skulle kopieres.

Utvalget for IFS94 bestod av 6 616 foretak fordelt på 354 av landets 435 ligningskontor. Tilsvarende bestod IFS95 av 6 745 foretak fordelt på 355 ligningskontor. Fristen for innlevering var satt til 1. oktober.

4.2. Skjemaer

For foretakene i utvalget ble det innhentet kopier av følgende skjemaer fra ligningskontorene:

- Selvangivelse 2 (RF-1028)
- Alminnelig næringsoppgave 2 (RF-1167)
- Saldoskjema (RF-1084)
- Gevinst- og tapskonto (RF-1219)
- Spesifikasjoner av forskjeller mellom regnskapsmessige og skattemessige verdier (RF-1217)
- Skjema for beregning av personinntekt (RF-1224)

Ikke alle poster er registrert for alle typer skjema. Dette skyldes at alle poster ikke er like relevante for undersøkelsen, samt at det er foretatt en prioritering av tilgjengelige ressurser.

Selvangivelse 2

Komplett formuesoppstilling på side 4 ble registrert kun for IFS95

Alminnelig næringsoppgave 2

Postene på side 2 og 3 blir ikke registrert ved S420

Saldoskjema

Postene for «Historisk kostpris» samt «Nedskrevet verdi for forretningsbygg anskaffet før 1. januar 1984» er ikke registrert.

Spesifikasjonsskjema

Bare kolonne III (endringen) ble registrert. Det er viktig å merke seg at skjemaet ikke fylles ut hvis regnskapsmessige og skattemessige verdier er like.

4.3. Etterlysning av skattepliktige i andre kommuner

Ligningskontoret i kontorkommunen skulle påse av selvangivelsen omfattet all formue/inntekt både fra innenby(gd)s og utenby(gd)s enheter. Unntatt fra dette var selskaper som for en del av virksomheten lignes etter petroleumsskatteloven. For slik virksomhet blir opplysninger innhentet årlig fra Oljeskattekontoret i Oslo og Sentralskattekontoret for utenlandssaker i Sandnes i en egen undersøkelse (IFO). For ligningskontorene som hadde et slikt selskap med i undersøkelsen, skulle det bare returneres kopier av de skjemaene som omfattet virksomheten som ikke var skattlagt etter petroleumsskatteloven.

Selskaper som ble lignet ved Sentralskattekontoret for storbedrifter i Moss og som var med i utvalget året før, ble etterspurt direkte ved sentralskattekontoret. Etter hvert som vi fikk melding fra ligningskontorene om at selskaper var overført til sentral ligning, ble disse innhentet puljevis fra sentralskattekontoret.

4.4. Skjemainngang, purring og frafall

Fristen for innsending av skjemaer var 1. oktober. På dette tidspunktet hadde vi mottatt oppgaver fra henholdsvis 317 og 339 kommuner for 1994 og 1995. Brev med purring til ligningskontorer som ikke hadde returnert noe av materialet, ble første gang foretatt medio oktober. Kommuner som manglet også etter at denne fristen var utløpt, ble kontaktet pr. telefon. Innen årets utløp hadde vi mottatt skjemaer fra alle kommunene som var med i undersøkelsen.

- For 1994 ble 409 (6,1 prosent) av i alt 6 616 foretak klassifisert som utgår
- For 1995 ble 518 (7,7 prosent) av i alt 6 744 foretak klassifisert som utgår

En kort beskrivelse av de ulike årsakene til frafall gis nedenfor:

- Foretaket er ikke lignet (9 foretak i IFS94 og 6 foretak i IFS95).
Dette omfatter foretak som av en eller annen grunn ikke er lignet. Dette kan gjelde for eksempel skattefrie institusjoner mv.
- Foretaket er ute av drift (9 foretak i IFS94 og 21 foretak i IFS95).
Dette omfatter foretak som i kortere eller lengre perioder er ute av drift, og derfor ikke er skattlagt i det aktuelle inntektsåret.
- Foretaket har fusjonert (58 foretak i IFS94 og 81 foretak i IFS95).
I de tilfeller hvor et foretak har fusjonert, har vi tatt med foretaket hvis det fortsatt har det organisasjonsnummeret vi trakk.
- Foretaket har opphørt (192 foretak i IFS94 og 184 foretak i IFS95).
Dette kan være foretak som har gått konkurs i perioden fra utvalget ble trukket til skjemaene hentes inn.
- Foretaket har annen selskapstype enn 01 (43 foretak i IFS94 og 76 foretak i IFS95).
Foretak med annen selskapstype enn 01 forekommer mest blant foretak som er nyetablert, da selskapstype ikke finnes på disse i trekkgrunnlaget.
- Foretaket er nyetablert (43 foretak i IFS94 og 45 foretak i IFS95).
Enkelte av de nyetablerte foretakene var etablert så sent at de ikke ble skattlagt i undersøkelsesåret.
- Andre årsaker (15 foretak i IFS94 og 28 foretak i IFS95)
- Foretaket er ikke innkommet (40 foretak i IFS94 og 77 foretak i IFS95).
Når det ble satt sluttstrek for innhenting av data, manglet det fortsatt enkelte foretak fra noen ligningskontor. En del av disse foretakene var ikke skattesubjekt i undersøkelsesåret, ifølge Etterskuddsregisteret.

5. Bearbeiding av materialet

Innkomet materiale ble først kvittert i mottaksrutinen, og deretter ble skjemaene registrert. Omfattende kvalitetskontroller ble foretatt etter at materialet var registrert inn i basen. Til slutt ble produksjonsfiler dannet og tabeller programmert.

5.1. Mottak

Når skjemaene kom inn fra ligningskontorene, ble det foretatt enkelte kontroller for å sjekke at vi hadde mottatt det ønskede materialet.

- Det ble kontrollert at vi hadde mottatt alle foretak, og riktige foretak.
- Det ble sjekket at alle skjemaer innen ett foretak var mottatt.
- Materialet ble klargjort for registrering.

Det var etablert en egen mottaksrutine hvor hvert enkelt foretak ble registrert inn med opplysninger om hvor mange av de enkelte skjematypene som var innkommet, eventuelt mangler som skulle purres, og nyttige kommentarer. Ved hjelp av denne mottaksprotokollen hadde vi kontroll over hva som var innkommet og hva som manglet på kommune- og foretaksnivå.

5.2. Registrering av skjema

Registreringsrutinen for IFS94 og IFS95 bygde videre på rutinen fra IFS93, med enkelte justeringer for hver årgang. I tillegg til de manuelle kontrollene sørget et kontrollprogram i registreringsrutinen for at materialet ble nøye sjekket, og hjelpefelt gjorde at vi umiddelbart kunne sjekke sammenhengen mellom ulike skjematyper og mot forrige årgang. I registreringsrutinen var det et kommentarfelt der en kunne dokumentere rettelsener som var gjort, bruk av differanseposter og kommentere eventuelle sammenhenger som burde sjekkes nærmere.

Tabell 4. Antall registrerte¹ skjema

Skjematype	IFS94	IFS95
Selvangivelse 2	6 236	6 228
Saldoskjema	18 496	19 197
Spesifikasjon av forskjeller	4 761	4 928
Gevinst- og tapskonto	1 032	1 150
Skjema for beregning av personinntekt	5 058	5 000
Alminnelig næringsoppgave 2, side 1 og 4	6 042	6 110

¹ Antall innregistrerte skjema er noe høyere enn antallene i nettoutvalget. Dette skyldes at enkelte foretak har blitt fjernet fra nettoutvalget i forbindelse med etterkontroller mv.

5.3. Revisjon og annen kvalitetskontroll

Revisjon og registrering av skjemaene foregikk parallelt både for IFS94 og IFS95. Omfattende revisjonskontroller ble foretatt allerede ved innregistrering av materialet. Disse er beskrevet i egne revisjonsinstrukser som ble utarbeidet for undersøkelsene. Kopi av disse kan fås ved Seksjon for inntekts- og lønnsstatistikk.

Det er mange sammenhenger og avvik som først avdekkes når en ser materialet under ett. Derfor ble det i tillegg foretatt omfattende kvalitetskontroller av materialet etter at dette var registrert inn i databasen. Disse kontrollene gjorde det mulig å sikre konsistens i materialet og finne avvik som ikke var blitt oppdaget tidligere i prosessen. I hovedsak rettet vi kun avvik og differanser hvor det fantes logiske forklaringer. Det er lagt stor vekt på å ikke endre resultatet av ligningen, da meningen er at datamaterialet skal reflektere ligningen.

5.3.1 Generelle kontroller

Identifikasjonsopplysninger (spesielt organisasjonsnummer) ble sjekket da disse er svært viktige blant annet i arbeidet med påkobling av nye faste opplysninger til beregning av vekter og kjøring av tabeller. Opplysninger ble også sjekket mot register der det var mulig.

5.3.2 Noen viktige kontroller vedrørende de enkelte skjemaer

Selvangivelse

Skjønnslignede foretak ble gitt egen kode og behandlet spesielt. Her registrerte vi kun nettotallene fra behandlingsblad, da disse foretakene ikke hadde levert selvangivelse. For IFS95 ble det registrert personinntektsskjema for de foretakene som hadde fått skjønnslignet personinntekt. Dette ble ikke gjort for IFS94.

For IFS93 ble det laget en egen instruks for inntekts- og fradragsføring i banker, da det var stor variasjon i føringsmåten for disse foretakene. Noen banker regnet rente som næringsinntekt og inkluderte dette i næringsinntekten i selvangivelsen, mens andre skilte dette ut som renteinntekt. Dette spiller mindre rolle for skattemyndighetene, men er av større viktighet for oss. For å få et enhetlig materiale, valgte vi å betrakte renteinntektene og -kostnadene som en del av næringsinntekten for samtlige banker. Denne framgangsmåten ble også brukt for IFS94 og IFS95.

Det ble lagt vekt på at sammenhengen mot næringsinntekten i Alminnelig næringsoppgave var riktig. Videre ble det sjekket at alle foretak hadde enten næringsinntekt eller underskudd i næring. Rentebeløpene ble kontrollert mot Alminnelig næringsoppgave og personinntektsskjema.

Udekket underskudd var som for tidligere årganger, ført på flere forskjellige måter av skattyterne. Det ble derfor brukt mye tid på å føre dette på en ensartet måte. Vi så også at en del foretak ikke førte opp udekket underskudd i selvangivelsen før det året de kunne benytte seg av dette som et skattemessig fradrag. En del differanser mot fjorårets tall ble det ikke funnet noen forklaring på. Slike differanser kan skyldes forhold som oppkjøp av andre foretak, fusjoner mv. Ved slike forhold gjelder egne regler for overtakelse, eventuelt sletting av udekket underskudd. Måten å registrere udekket underskudd i selvangivelsen på ble forandret i IFS95. Dette medfører at tallene i produksjonsfilene for IFS94 og IFS95 ikke er direkte sammenlignbare på postnivå .

Saldoskjema

Vi sjekket at alle saldoskjemaer var sendt inn. Dette gjorde vi ved å sammenligne total saldoverdi mot posten «driftsmidler» i spesifikasjonsskjemaet der denne var utfylt, eller ved å sjekke mot kapitalavkastningsgrunnlaget i personinntektsskjemaet og formuesopplysninger på selvangivelsen.

Videre sjekket vi påført saldogruppe mot benyttet avskrivningsprosent. Saldoskjema med uoppgitt gruppe ble tildelt gruppe hvis det var mulig. Overføring til gevinst- og tapskonto ble også sjekket. For 1995 hadde saldoskjemaet fått en egen post for overføring til gevinst- og tapskonto (post 7). Dette medførte bedret konsistens mellom disse skjemaene for IFS95.

Gevinst- og tapskonto

For gevinst- og tapskontoen ble inngående saldo sjekket mot fjorårets utgående saldo for identiske foretak. Videre ble beløpene sjekket mot saldoskjemaer og skjema for spesifikasjon av forskjeller.

Skjema for spesifikasjon av forskjeller

Kun skjemaer som kom ut med netto forskjeller mellom skattemessige og regnskapsmessige verdier ble registrert. Det ble sjekket om gevinst- og tapskontoen var levert dersom det var registrert beløp i spesifikasjonsskjemaet for dette.

Alminnelig næringsoppgave

Det ble lagt vekt på at sammenhengene mellom næringsoppgaven og selvangivelsen skulle være korrekt. Posten «Endring av forskjeller mellom regnskapsmessige og skattemessige verdier» som overføres fra spesifikasjonsskjemaet, ble nøye kontrollert da dette ofte er den mest utslagsgivende korreksjonen mellom årsoverskudd og næringsinntekt på side 4 i næringsoppgaven.

Personinntektsskjema

Det var viktig å sjekke om vi hadde fått inn alle personinntektsskjemaene for alle delingsforetak. Sammenhengen med Alminnelig næringsoppgave ble også sjekket nøye. Videre ble postene, som inngår i korreksjon for faktiske kapitalinntekter og kapitalkostnader, sjekket opp mot andre kilder. En del foretak hadde ikke oppgitt verdsettelsesmetode i kapitalavkastningsgrunnlaget. Vi forsøkte da å finne korrekt verdsettelsesmetode ved å sjekke mot andre skjemaer og forrige års skjema. Beløpene i kapitalavkastningsgrunnlaget ble også sjekket mot saldoskjemaet.

5.3.4 Kontroll mot andre kilder

Det ble for begge årgangene foretatt kontroller mot eksterne datakilder. Store differanser ble undersøkt, og i enkelte tilfeller ble IFS-materialet korrigert. Disse differansene skyldtes i hovedsak at dataene var hentet inn på ulike tidspunkt. Det ble også kjørt en del kontroller mot forrige årgang.

De viktigste eksterne sammenligningskildene er;

- Skattedirektoratets register over etterskuddspliktige skattytere (Etterskuddsregisteret)
- Regnskapsdata fra S230, inkludert register med årsregnskap fra Brønnøysund
- Avgrensning mot Inntekts- og formuesundersøkelsen for sakkelselskaper (IFO)

6. Kvalitetsvurdering av undersøkelsen

6.1. Generelt om kvalitet på utvalgsundersøkelser

Alle undersøkelser hvor en benytter et utvalg til å si noe om en populasjon (utvalgsundersøkelser) vil være omgitt av en viss usikkerhet. En er avhengig av at det utvalget som trekkes, kan representere populasjonen på en tilfredsstillende måte, samt at vektene blir beregnet etter riktige kriterier. Vektene forteller hvor mange enheter det enkelte foretaket representerer.

Det vil ikke være mulig å lage vekter som ivaretar alle interesser. Vektene for IFS er i første rekke utformet for å kunne si noe om grunnlaget for inntektsbeskatningen (alminnelig inntekt). I tillegg er det forsøkt å ta hensyn til næringsfordeling, saldogrunnlag og antall delingsforetak.

6.2. Kjenner ikke populasjonen på trekketidspunktet

Det medfører et metodisk problem, at populasjonen ikke er kjent på trekketidspunktet. Vi vet kun at foretaket er skattepliktig året før, eller at det er etablert i løpet av året. Det vi ikke vet er om disse foretakene er skattepliktige i undersøkelsesåret. Dette vil medføre at vi forsøker å innhente informasjon om en del foretak som ikke er skattepliktige i undersøkelsesåret. Disse vil bli tildelt ulike koder, som sier noe om hvorfor de ikke skal være med i nettoutvalget. Det er tatt høyde for dette frafallet når størrelsen på utvalget er bestemt.

6.3. Ekstremer i populasjonen, som ikke er med i utvalget

Selv om vi forsøker å trekke med de største foretakene, vil det i praksis være en del store foretak som ikke blir med i utvalget. Dette kan skyldes at våre kriterier for «store» foretak ikke fanger opp enheten, eller at vi ikke har oppdaterte opplysninger om foretaket på trekketidspunktet. Hvis disse foretakene i tillegg er ekstremer i totalen eller innenfor sin næringsgruppering, kan dette medføre problemer i vekteprosessen.

Dette var et større problem for IFS94 enn for IFS95. For IFS94 ble det derfor besluttet å hente inn et tilleggsutvalg, som bestod utelukkende av slike foretak. Dette forbedret vektene i undersøkelsen.

6.4. Registerfeil

I trekking og bearbeiding av dataene, blir datagrunnlaget koblet mot ulike kilder. Selv om kvaliteten på disse registrene erfaringsmessig er god, kan en ikke sikre seg helt mot feil på foretaksnivå.

6.5. Kvalitet fra oppgavegiver

I enkelte tilfeller vil det være umulig å avdekke om vi har mottatt alle skjemaene vi skulle hatt på det aktuelle foretaket. Dette gjelder spesielt saldoskjemaer. Vi er derfor avhengige av at oppgavegiver har vært nøyaktig under kopieringen av skjemaene.

Enkelte foretak er ikke innkommet, fordi skjemaene ikke er tilgjengelige på det enkelte ligningskontor. Dette kan f.eks. være foretak der skjemaene er levert ut til fylkesskattekontoret.

6.7. Feil i registreringen

Selv om vi mener at vi har gode rutiner for å avdekke feil i registreringen, kan vi ikke se bort fra at slike feil forekommer.

6.8. Endrings saker/undersøkelsestidspunkt

Da skjemaene hentes inn etter ordinær ligning, vil det kunne forekomme klage- og endrings saker på enkelte foretak i ettertid. Slike saker kan ta lang tid å ferdigbehandle, og det er derfor vanskelig å ta hensyn til slike saker fullt ut. Undersøkelsen konsentrerer seg om situasjonen etter ordinær ligning. Som en følge av dette kan det være noen avvik mellom registrert materiale og det som endelig kommer til beskatning.

7. Forslag til forbedringer for framtidige årganger

7.1. Trekking av store foretak (totaltelling)

Innen alle hovednæringer er det gjort et uttrekk av store foretak. Disse er plukket ut etter grenser for sysselsetting eller aksjekapital. For å oppnå størst mulig likhet med foregående årganger, har disse grensene stort sett vært faste siden IFS 1992. Det viser seg i praksis at vi ved denne metoden får forskjellig andel av totaltellingsforetak innen hver næring. Denne prosentsetningen varierer for 1994 mellom 0,7 og 4,4 prosent.

For framtidige undersøkelser kunne det være en idé om vi tok en lik andel totaltellingsforetak innen hver næringsgruppering. En fornuftig grense kunne være 2 prosent. Ulempen med dette vil være at vi mister en del foretak i panelet.

Eksempel:

Næringsgruppe 1 består av 8 000 foretak. Antall totaltellingsforetak vil ut fra et 2 prosent alternativ være $8\,000 \cdot 2/100 = 160$ foretak. Vi sorterer næringen på sysselsetting, og tar ut de 160 største.

7.2. Bedre regnskapsopplysninger for foretakene i utvalget

For IFS94 og IFS95 registreres kun side 1 og 4 på Alminnelig næringsoppgave 2. Side 2 og 3 ble for 1994 og 1995 registrert for ca. 2 500 foretak, som deler av andre utvalgsundersøkelser. Disse opplysningene kan imidlertid bare benyttes til kontrollformål på identiske foretak, i og med at utvalgene ikke er sammenfallende.

Fra oppdragsgivers side, har det i senere tid blitt mer aktuelt å etterspørre tabeller som går på tvers av skattemessige og regnskapsmessige forhold. Det er derfor ønskelig å ha tilgang til alle postene på Alminnelig næringsoppgave 2 for hele utvalget. Eventuelt kan side 1 kuttes ut for å frigi ressurser til side 2 og 3, som anses som mer viktige.

Målet bør være å kunne tilby heldekkende regnskapsopplysninger for alle foretak som er med i IFS96-utvalget. Om lag 2 200 foretak er allerede registrert gjennom andre utvalgsundersøkelser. Dette betyr at Alminnelig næringsoppgave 2 (side 2 og 3) må registreres for et bruttoutvalg på 4 500 foretak.

Filbeskrivelse selvangivelse 2 1994

The SAS System

CONTENTS PROCEDURE

Data Set Name: IFS94.SELVSTAT	Observations: 6208
Member Type: DATA	Variables: 113
Engine: V611	Indexes: 0
Created: 15:56 Friday, December 6, 1996	Observation Length: 783
Last Modified: 15:56 Friday, December 6, 1996	Deleted Observations: 0
Protection:	Compressed: NO
Data Set Type:	Sorted: NO
Label:	

-----Engine/Host Dependent Information-----

Data Set Page Size:	65536
Number of Data Set Pages:	76
File Format:	607
First Data Page:	1
Max Obs per Page:	83
Obs in First Data Page:	65
File Name:	/ssb/ks3/a1/inntform/selskap/g94/ifs/wk15/selvstat.ssd01
Inode Number:	297977
Access Permission:	rw-rw-r--
Owner Name:	ste
File Size (bytes):	4988928

-----Variables Ordered by Position-----

#	Variable	Type	Len	Pos	Format	Informat	Label
<hr/>							
<i>Faste opplysninger:</i>							
1	ORGNR	Char	9	0	\$9.	\$9.	Organisasjonsnummer (alle obs. har orgnr)
2	STY	Char	2	9			Kode for selskapstype 01=Vanlige aksjeselskaper (5146) 10=Utenby(gd)s aksjeselskaper (1062)
3	ISIC	Char	5	11			5-sifret ISIC-næringskode
4	SYSS	Num	8	16			Sysselsetting (Påkoblet fra DBS)
5	OMS	Num	8	24			Omsetning (Påkoblet fra DSB)
6	ASKAP	Num	8	32			Aksjekapital (Påkoblet fra DSB)
7	NACE_TO	Char	6	40			2-sifret NACE-kode (Publisert I US nr. 44/96)
8	STRAT93	Char	4	46			Stratumkode i IFS93
9	BORS94	Char	1	50	\$1.	\$1.	Kode for børsnotering i 1994 1=Børsnotert foretak (100) 0=Ikke børsnotert foretak (6081) missing=27. Usikker variabel
10	STRATUM	Char	4	51			Stratumkode etter nye faste opplysninger
11	NAER	Char	4	55			Nace-næring dannet på trekketidspunktet (Bl.a. brukt ved vurdering av vekter)
12	VEKT	Num	8	59			Vekt-variabel
13	UTV	Char	5	67			Inndeling i hovedstrata
14	KOMMUNE	Char	4	72	\$4.	\$4.	Kommunenr. (alle obs. har kommunenr.)

#	Variable	Type	Len	Pos	Format	Informat	Label
15	LOPENR	Char	7	76	\$7.	\$7.	Løpenr. (alle obs. har løpenr.)
16	FNR_BOF	Char	8	83	\$8.	\$8.	Foretaksnr. fra DSB (5802 foretak med foretaksnummer fra DSB)
17	SKJONN	Char	1	91	\$1.	\$1.	Kode for skjønnslingning 1=Skjønnsignet foretak (164) 0=Ikke skjønnsignet foretak (6044)
18	ORG_ENDR	Char	1	92	\$1.	\$1.	Kode for organisasjonsendring 0=Ikke organisasjonsendring (6141) 1=Fusjon (27) 2=Fisjon (4) 3=Oppkjøp (2) 4=Gjeldsettergivelse (15) 5=Avvikende regnskapsår (19)

Opplysninger fra selvangivelsen 1994:

Beregning av alminnelig inntekt:

19	SA1	Num	8	93	13.	13.	P1: Jordbruksinntekt
20	SA2	Num	8	101	13.	13.	P2: Skogbruksinntekt
21	SA3	Num	8	109	13.	13.	P3: Nettoinntekt av fiskerinæring
22	SA4	Num	8	117	13.	13.	P4: Annen næringsinntekt
23	SA5	Num	8	125	13.	13.	P5: Nettoinntekt av fast eiendom
24	SA6	Num	8	133	13.	13.	P6: Renteinntekter
25	SA7	Num	8	141	13.	13.	P7: Avkastning på sparedelen livsforsikring
26	SA8	Num	8	149	13.	13.	P8: Aksjeutbytte inklusive godtgjørelse
27	SA9	Num	8	157	13.	13.	P9: Aksjeutbytte fra utenlandske selskaper
28	SA10	Num	8	165	13.	13.	P10: Mottatt konsernbidrag
29	SA11	Num	8	173	13.	13.	P11: Mottatt aksjonærbidrag
30	SA12	Num	8	181	13.	13.	P12: Andre inntekter
31	SA13	Num	8	189	13.	13.	P13: Sum inntekter
32	SA14	Num	8	197	13.	13.	P14: Renter av gjeld
33	SA15	Num	8	205	13.	13.	P15: Underskudd i næring samme år
34	SA16	Num	8	213	13.	13.	P16: Andre fradrag
35	SA17	Num	8	221	13.	13.	P17: Sum fradrag
36	SA18	Num	8	229	13.	13.	P18: Inntekt før anvendelse av fremførbart underskudd
37	SA19	Num	8	237	13.	13.	P19: Anvendelse av fremførbart underskudd
38	SA20	Num	8	245	13.	13.	P20: Inntekt før fradrag for evt. ytet konsernbidrag og/eller aksjonærbidrag
39	SA21	Num	8	253	13.	13.	P21: Ytet konsernbidrag
40	SA22	Num	8	261	13.	13.	P22: Ytet aksjonærbidrag
41	SA23	Num	8	269	13.	13.	P23: Alminnelig inntekt

RISK-beløp (Sum tilbakeholdt skattlagt kapital i foretaket):

42	SA24	Num	8	277	13.	13.	P24: RISK for alle aksjer i selskapet (såkalt grunn-RISK)
----	------	-----	---	-----	-----	-----	---

Sum personinntekt:

43	SA25	Num	8	285	13.	13.	P25: Sum beregnet personinntekt for aktive aksjonærer i foretakene
----	------	-----	---	-----	-----	-----	--

Beregning av korreksjonsinntekt:

44	SA27	Num	8	293	13.	13.	P27: Innbetalt aksjekapital inkl. overkurs
45	SA28	Num	8	301	13.	13.	P28: Tilbakeføringsfond
46	SA29	Num	8	309	13.	13.	P29: Sum pos. midlertidige forskjeller
47	SA30	Num	8	317	13.	13.	P30: Sum neg. midlertidige forskjeller
48	SA311	Num	8	325	13.	13.	P311: Netto pos. midlertidige forskjeller
49	SA312	Num	8	333	13.	13.	P312: Egenkapitalandel (Post 311 multiplisert med 0,72)
50	SA32	Num	8	341	13.	13.	P32: Sum postene 27, 28 og 31
51	SA33	Num	8	349	13.	13.	P33: Egenkapital i balansen
52	SA34	Num	8	357	13.	13.	P34: Ubeskattet del av egenkapital
53	SA35	Num	8	365	13.	13.	P35: Avsatt til utbytte i selskapets årsoppgjør, ytet konsernbidrag som overstiger alm.inntekt, utdelt utbytte som overstiger fjorårets avsetning mv.
54	SA36	Num	8	373	13.	13.	P36: Overføringsfelt avhengig av fortegn
55	SA371	Num	8	381	13.	13.	P371: Foreløpig korreksjonsinntekt
56	SA372	Num	8	389	13.	13.	P372: Korreksjonsinntekt

#	Variable	Type	Len	Pos	Format	Informat	Label
<i>Verdsettelse av ikke-børsnoterte selskaper:</i>							
57	SA56	Num	8	397	13.	13.	P56: Selskapets bruttoformue
58	SA57	Num	8	405	13.	13.	P57: Aksjer, andeler i aksjefond og grunnfondsbevis i norske selskaper
59	SA58	Num	8	413	13.	13.	P58: Annen formue som ikke er tatt med i post 56 (selskapsformue i utlandet)
60	SA59	Num	8	421	13.	13.	P59: Sum selskapsformue
61	SA60	Num	8	429	13.	13.	P60: Gjeld
62	SA61	Num	8	437	13.	13.	P61: Beregnet samlet verdi bak aksjene
63	SA621	Num	8	445	13.	13.	P621: Samlet antall aksjer (av postene p61 og p621 kan beregnet verdi pr. aksje finnes {p61/p621}. I tillegg kan aksjeverdi/ligningsverdi som 30 prosent av formuesverdi beregnes ved å ta 30% av p621)

Ubenyttet godtgjørelse på skatt av aksjeutbytte til fremføring:

64	SA381	Num	8	453	13.	13.	P381: Samlet beløp til fremføring (samme som p26 i selvangivelsen 1994 - p26 er ikke registrert)
65	SA382	Num	8	461	13.	13.	P382: Beregnet anvendelse ved lingenen 1994
66	SA383	Num	8	469	13.	13.	P383: Rest til fremføring

Udekket underskudd de siste 10 år:

67	SA841	Num	8	477	13.	13.	P841: Oppstått underskudd 1984
68	SA842	Num	8	485	13.	13.	P842: Anvendt underskudd 1984
69	SA843	Num	8	493	13.	13.	P843: Rest underskudd 1984
70	SA851	Num	8	501	13.	13.	P851: Oppstått underskudd 1985
71	SA852	Num	8	509	13.	13.	P852: Anvendt underskudd 1985
72	SA853	Num	8	517	13.	13.	P853: Rest underskudd 1985
73	SA861	Num	8	525	13.	13.	P861: Oppstått underskudd 1986
74	SA862	Num	8	533	13.	13.	P862: Anvendt underskudd 1986
75	SA863	Num	8	541	13.	13.	P863: Rest underskudd 1986
76	SA871	Num	8	549	13.	13.	P871: Oppstått underskudd 1987
77	SA872	Num	8	557	13.	13.	P872: Anvendt underskudd 1987
78	SA873	Num	8	565	13.	13.	P873: Rest underskudd 1987
79	SA881	Num	8	573	13.	13.	P881: Oppstått underskudd 1988
80	SA882	Num	8	581	13.	13.	P882: Anvendt underskudd 1988
81	SA883	Num	8	589	13.	13.	P883: Rest underskudd 1988
82	SA891	Num	8	597	13.	13.	P891: Oppstått underskudd 1989
83	SA892	Num	8	605	13.	13.	P892: Anvendt underskudd 1989
84	SA893	Num	8	613	13.	13.	P893: Rest underskudd 1989
85	SA901	Num	8	621	13.	13.	P901: Oppstått underskudd 1990
86	SA902	Num	8	629	13.	13.	P902: Anvendt underskudd 1990
87	SA903	Num	8	637	13.	13.	P903: Rest underskudd 1990
88	SA911	Num	8	645	13.	13.	P911: Oppstått underskudd 1991
89	SA912	Num	8	653	13.	13.	P912: Anvendt underskudd 1991
90	SA913	Num	8	661	13.	13.	P913: Rest underskudd 1991
91	SA921	Num	8	669	13.	13.	P921: Oppstått underskudd 1992
92	SA922	Num	8	677	13.	13.	P922: Anvendt underskudd 1992
93	SA923	Num	8	685	13.	13.	P923: Rest underskudd 1992
94	SA931	Num	8	693	13.	13.	P931: Oppstått underskudd 1993
95	SA932	Num	8	701	13.	13.	P932: Anvendt underskudd 1993
96	SA933	Num	8	709	13.	13.	P933: Rest underskudd 1993
97	SA941	Num	8	717	13.	13.	P941: Oppstått underskudd i 1994 (lik p18)
98	SA942	Num	8	725	13.	13.	P942: Anvendt underskudd i 1994 (lik p19)
99	SA943	Num	8	733	13.	13.	P943: Rest underskudd 1994 som skal fremføres til 1995 (ekskl. p944)

#	Variable	Type	Len	Pos	Format	Informat	Label
<i>Mer om verdsettelse av ikke børsnoterte selskaper:</i>							
100	VERDS_A	Char	1	741	\$1.	\$1.	VERDS_A: Kode for om selskapet er nystiftet i inntektsåret, 1=JA (191) 2=NEI (5507) 0=Ubesvart (510)
101	VERDS_B	Char	1	742	\$1.	\$1.	VERDS_B: Kode for om selskapet er nystiftet ved omdannelse av personlig virksomhet, 1=JA (16) 2=NEI (5644) 0=Ubesvart (548)
102	VERDS_C	Char	1	743	\$1.	\$1.	VERDS_C: Kode for om aksjekapitalen er forhøyet eller satt ned i løpet av året, 1=JA (464) 2=NEI (5183) 0=Ubesvart (561)
103	VERDS_D	Char	1	744	\$1.	\$1.	VERDS_D: Kode for om aksjekapitalen er uendret, men fordelt på et større eller mindre antall aksjer i 1994, 1=JA (33) 2=NEI (5587) 0=Ubesvart (588)
104	VERDS_E	Char	1	745	\$1.	\$1.	VERDS_E: Kode for om selskapet i 1994 har overtatt egne aksjer uten å skrive ned aksjekapitalen, 1=JA (12) 2=NEI (5615) 0=Ubesvart (581)

Henger sammen med udekket underskudd:

105	SAP44	Num	8	746	13.	13.	P944: Rest udekket underskudd som foretaket har mistet retten til å fremføre, eks. unnlatt å bruke en del av underskudd/gjeldsettergivelse
-----	-------	-----	---	-----	-----	-----	--

Flere faste opplysninger:

106	Del_kode	Num	8	754			Kode for delingsforetak 1994 1=Delingsforetak (2959) 0=Ikke delingsforetak (3249)
107	Med_rs	Num	8	762			Kode for hvorvidt foretakene er med i RS-utv. 1=Med i RS-utvalg (3296) 0=Ikke med i RS-utvalg (2912)

#	Variable	Type	Len	Pos	Format	Informat	Label
108	Del_93	Num	8	770	3.	3.	Kode for delingsforetak i 93-utvalget 1=Delingsforetak i 1993 (2212) 0=Ikke delingsforetak i 1993 (2556) missing=Ikke med i 1993-utvalget (1440)
109	MED_91	Char	1	778			Kode for om foretaket var med i 91-utvalget 1=Foretaket var med i 1991 (3257) 0=Foretaket var ikke med i 1991 (2951)
110	MED_93	Char	1	779			Kode for om foretaket var med i 93-utvalget 1=Foretaket var med i 1993 (4768) 0=Foretaket var ikke med i 1993 (1440)
111	DEL_92	Char	1	780			Kode for delingsforetak i 92-utvalget 1=Delingsforetaket var med i 1992 (1694) 0=Ikke delingsforetak i 1992 (1848) missing=Ikke med i 1992-utvalget (2666)
112	MED_92	Char	1	781			Kode for om foretaket var med i 92-utvalget 1=Foretaket var med i 1992-utvalget (3542) 0=Foretaket var ikke med i 1992-utvalget (2666)
113	MED91_94	Char	1	782			Kode for om foretaket er med i panel for IFS91/92/93/94 der 1=Med i panel 0=Ikke med i panel

Filbeskrivelse saldoskjema 1994

The SAS System

CONTENTS PROCEDURE

Data Set Name:	IFS94.SALDSTAT	Observations:	18426
Member Type:	DATA	Variables:	46
Engine:	V611	Indexes:	0
Created:	16:53 Friday, December 6, 1996	Observation Length:	270
Last Modified:	16:53 Friday, December 6, 1996	Deleted Observations:	0
Protection:		Compressed:	NO
Data Set Type:		Sorted:	NO
Label:			

-----Engine/Host Dependent Information-----

Data Set Page Size:	24576
Number of Data Set Pages:	205
File Format:	607
First Data Page:	1
Max Obs per Page:	90
Obs in First Data Page:	68
File Name:	/ssb/ks3/a1/inntform/selskap/g94/ifs/wk15/saldstat.ssd01
Inode Number:	298002
Access Permission:	rw-rw-r--
Owner Name:	ste
File Size (bytes):	5046272

-----Variables Ordered by Position-----

#	Variable	Type	Len	Pos	Format	Informat	Label
---	----------	------	-----	-----	--------	----------	-------

Fast opplysning:

1	ORGNR	Char	9	0	\$9.	\$9.	Organisasjonsnummer
---	-------	------	---	---	------	------	---------------------

Opplysninger fra saldoskjema 1994:

2	SALDO_NR	Char	3	9	\$3.	\$3.	Fortløpende nummerering av saldoskjemaene til foretaket
3	S_GRPPE	Char	1	12	\$1.	\$1.	Saldogruppe, 1 (a)=Kontormaskiner (3056) 2 (b)=Ervervet forretningsverdi (473) 3 (c)=Vogntog, lastebiler osv. (1840) 4 (d)=Personbiler, maskiner osv. (5609) 5 (e)=Skip o.l. (213) 6 (f)=Fly, helikopter (151) 7 (g)=Bygg o.l. (4656) 8 (h)=Forretningsbygg (2409) 9 =Ubestemt (19)
4	SS1	Num	8	13	13.	13.	P1: Saldogrunnlag pr. 01.01.94
5	SS2	Num	8	21	13.	13.	P2: Beregnet nedskrevet verdi ved utskillelse av driftsmidler
6	SS31	Num	8	29	13.	13.	P31: Kostpris nyanskaffelser
7	SS32	Num	8	37	13.	13.	P32: Påkostninger
8	SS33	Num	8	45	13.	13.	P33: Nedskrivning med beløp nyttet fra DU-fond
9	SS34	Num	8	53	13.	13.	P34: Tidligere kontraktsavskrivninger
10	SS35	Num	8	61	13.	13.	P35: Nedskrivning med salgsgvinst som reinvesteres
11	SS36	Num	8	69	13.	13.	P36: Offentlige tilskudd
12	SS37	Num	8	77	13.	13.	P37: Sum nyanskaffelser
13	SS4	Num	8	85	13.	13.	P4: Sum
14	SS51	Num	8	93	13.	13.	P51: Vederlag ved realisasjon/omsetningsverdi ved uttak av driftsmidler
15	SS52	Num	8	101	13.	13.	P52: Herav innteksført i 1994
16	SS53	Num	8	109	13.	13.	P53: Rest fradrag på saldo

#	Variable	Type	Len	Pos	Format	Informat	Label
17	SS6	Num	8	117	13.	13.	P6: Grunnlag for årets saldoavskrivning, evt negativ saldo for gruppe a, b, c eller d og evt. gevinst/tap ved realisasjon/uttak for gruppe e, f, g eller h.
18	SS7	Num	8	125	13.	13.	P7: Årets saldoavskrivning - evt inntektsføring av del av negativ saldo i gruppe a, c eller d. Evt. restbeløp under kr. 15 000 til inntekt/fradrag
19	SS8	Num	8	133	13.	13.	P8: Positiv saldo - evt rest av negativ saldo i gruppe a, c eller d. (Her er det noe avvik mellom sum post 8 og sum post 6 - post 7. Dette skyldes overført beløp fra post 6 til gevinst- og tapskonto på enkelte saldorskjema. (Se variabelen: overf_gt under)
20	SS93	Num	8	141	13.	13.	P93: Nedre grense for avskrivning, forretningsbygg anskaffet før 01.01.84

Flere faste opplysninger:

21	STY	Char	2	149			Kode for selskapstype 01=Vanlige aksjeselskaper 10=Utenby(gd)s aksjeselskaper
22	ISIC	Char	5	151			5-sifret ISIC næringskode
23	SYSS	Num	8	156			Sysselsetting (Påkoblet fra DSB)
24	OMS	Num	8	164			Omsetning (Påkoblet fra DSB)
25	ASKAP	Num	8	172			Aksjekapital (Påkoblet fra DSB)
26	NACE_TO	Char	6	180			2-sifret NACE-kode (Publisert i US nr. 44/96)
27	STRAT93	Char	4	186			Stratumkode i IFS93
28	BORS94	Char	1	190	\$1.	\$1.	Kode for børsnotering i 1994, 1=Børsnotert foretak 0=Ikke børsnotert foretak missing. Usikker variabel
29	STRATUM	Char	4	191			Stratumkode etter nye faste opplysninger
30	NAER	Char	4	195			Nace-næring dannet på trekketidspunktet (Bl.a. brukt ved vurdering av vekter)
31	VEKT	Num	8	199			Vekt-variabel
32	UTV	Char	5	207			Inndeling i hovedstrata
33	KOMMUNE	Char	4	212	\$4.	\$4.	Kommunenr.
34	LOPENR	Char	7	216	\$7.	\$7.	Løpenr.
35	FNR_BOF	Char	8	223	\$8.	\$8.	Foretaksnr. fra DSB
36	ORG_ENDR	Char	1	231	\$1.	\$1.	Kode for organisasjonsendring 0=Ikke organisasjonsendring i 1994 1=Fusjon 2=Disjon 3=Oppkjøp 4=Gjeldsettergivelse 5=Avvikende regnskapsår
37	DEL_KODE	Num	8	232			Kode for delingsforetak 1994 1=Delingsforetak 0=Ikke delingsforetak
38	OVERF_GT	Num	8	240			Overført gevinst- og tapskonto. Maskinelt opprettet kode-variabel. 1=Saldogr. post 6 overført GT (448) 0=Saldogr. post 6 ikke overført GT (17978)
39	MED_RS	Num	8	248			Kode for hvorvidt foretakene er i RS-utvalg 1=Med i RS-utvalg 0=Ikke med i RS-utvalg

#	Variable	Type	Len	Pos	Format	Informat	Label
---	----------	------	-----	-----	--------	----------	-------

Panelopplysninger:

40	DEL_93	Num	8	256	3.	3.	Kode for delingsforetak i 93-utvalget 1=Delingsforetak i 1993 0=Ikke delingsforetak i 1993 missing=Ikke med i 1993-utvalg
41	MED_93	Char	1	264			Kode for om foretaket var med i 93-utvalget 1=Foretaket var med i 1993 0=Foretaket var ikke med i 1993

Enda en fast opplysning:

42	SKJONN	Char	1	265	\$1.	\$1.	Kode for skjønnslingning 0=Ikke skjønnsignet (ingen av foretakene som har levert saldoskjema er skjønnsignet)
----	--------	------	---	-----	------	------	--

Flere panelopplysninger:

43	MED_91	Char	1	266			Kode for om foretaket var med i 91-utvalget 1=Foretaket var med i 1991 0=Foretaket var ikke med i 1991
44	DEL_92	Char	1	267			Kode for delingsforetak i 92-utvalget 1=Delingsforetak i 1992-utvalget 0=Ikke delingsforetak i 1992-utvalget missing=Foretaket var ikke med i 1992-utvalget
45	MED_92	Char	1	268			Kode for om foretaket var med i 92-utvalget 1=Foretaket var med i 1992-utvalget 0=Foretaket var ikke med i 1992-utvalget
46	MED91_94	Char	1	269			Kode for om foretaket er med i panel for IFS91/92/93/94 der 1=Med i panel 0=Ikke med i panel

Filbeskrivelse Gevinst- og tapskonto 1994

The SAS System

CONTENTS PROCEDURE

Data Set Name:	IFS94.GTSTAT	Observations:	1026
Member Type:	DATA	Variables:	44
Engine:	V611	Indexes:	0
Created:	17:21 Friday, December 6, 1996	Observation Length:	266
Last Modified:	17:21 Friday, December 6, 1996	Deleted Observations:	0
Protection:		Compressed:	NO
Data Set Type:		Sorted:	NO
Label:			

-----Engine/Host Dependent Information-----

Data Set Page Size:	24576
Number of Data Set Pages:	12
File Format:	607
First Data Page:	1
Max Obs per Page:	92
Obs in First Data Page:	70
File Name:	/ssb/ks3/a1/inntform/selskap/g94/ifs/wk15/gtstat.ssd01
Inode Number:	298006
Access Permission:	rw-rw-r--
Owner Name:	ste
File Size (bytes):	303104

-----Variables Ordered by Position-----

#	Variable	Type	Len	Pos	Format	Informat	Label
---	----------	------	-----	-----	--------	----------	-------

Fast opplysning:

1	ORGNR	Char	9	0	\$9.	\$9.	Organisasjonsnummer
---	-------	------	---	---	------	------	---------------------

Opplysninger fra skjema for gevinst- og tapskonto:

#	Variable	Type	Len	Pos	Format	Informat	Label
2	GT1	Num	8	9	13.	13.	P1: Saldo gevinst- og tapskonto pr. 31.12.93
3	GT2	Num	8	17	13.	13.	P2: Årets gevinst ved realisasjon/uttak av ikke-avskrivbare driftsmidler
4	GT3	Num	8	25	13.	13.	P3: Årets gevinst ved realisasjon/uttak av driftsmidler i saldogruppene e-h
5	GT4	Num	8	33	13.	13.	P4: Negativ saldo oppstått i 1994 i saldogruppe b forretningsverdi
6	GT5	Num	8	41	13.	13.	P5: Gevinst ved realisasjon av hel buskap på gårdsbruk ved opphøi av driftsgren
7	GT6	Num	8	49	13.	13.	P6: Andre betinget skattefrie avsetninger
8	GT7	Num	8	57	13.	13.	P7: Deltagers overføring fra differansesaldo til inntektsføring ved realisasjon av driftsmidler i saldogruppene e-h eller ikke-avskrivbart driftsmiddel
9	GT8	Num	8	65	13.	13.	P8: Sum gevinst (postene 2, 3, 4, 5, 6, 7)
10	GT9	Num	8	73	13.	13.	P9: Sum (postene 1 + 7)
11	GT10	Num	8	81	13.	13.	P10: Årets tap ved realisasjon av ikke-avskrivbare driftsmidler
12	GT11	Num	8	89	13.	13.	P11: Årets tap ved realisasjon og uttak av driftsmidler i saldogruppene e-h
13	GT12	Num	8	97	13.	13.	P12: Differanse mellom deltagers andel av oppregulert verdi og bokført skattemessig verdi pr.32.12.91 på realisert eiendel i deltagerlignet selskap
14	GT13	Num	8	105	13.	13.	P13: Deltagers andel av gevinst vedrørende realisasjon av eiendel fra deltagerlignet selskap hvor deltager oppfyller betingelsene for skattefrihet

#	Variable	Type	Len	Pos	Format	Informat	Label
15	GT14	Num	8	113	13.	13.	P14: Deltagers overføring fra differansesaldo til fradragsføring ved realisasjon av driftsmiddel i saldogruppe e-h eller ikke-avskrivbart driftsmiddel
16	GT15	Num	8	121	13.	13.	P15: Sum tap (postene 10, 11, 12, 13, 14)
17	GT16	Num	8	129	13.	13.	P16: Grunnlag for årets inntekts-/fradragsføring (post 9-15)
18	GT17	Num	8	137	13.	13.	P17: Minimum 20 % til inntekt/maksimum 20% til fradrag. Evt. restbeløp under kr. 15000 til inntekt/fradrag
19	GT18	Num	8	145	13.	13.	P18: Saldo gevinst- og tapskonto 31.12.94

Flere faste opplysninger:

20	STY	Char	2	153			Kode for selskapstype 01=Vanlig aksjeselskap 10=Utenby(gd)s aksjeselskaper
21	ISIC	Char	5	155			5-sifret ISIC næringskode
22	SYSS	Num	8	160			Sysselsetting (Påkoblet fra DSB)
23	OMS	Num	8	168			Omsetning (Påkoblet fra DSB)
24	ASKAP	Num	8	176			Aksjekapital (Påkoblet fra DSB)
25	NACE_TO	Char	6	184			2-sifret NACE-kode (publisert i US nr.44/96)
26	STRAT93	Char	4	190			Stratum 1993
27	BORS94	Char	1	194	\$1.	\$1.	Kode for børsnotering i 1994 1=Børsnotert foretak 0=Ikke børsnotert foretak missing. Usikker variabel
28	STRATUM	Char	4	195			Stratumkode etter nye faste opplysninger
29	NAER	Char	4	199			Nace-næring dannet på trekketidspunktet (Bl.a. brukt ved vurdering av vekter)
30	VEKT	Num	8	203			Vekt-variabel
31	UTV	Char	5	211			Inndeling i hovedstrata
32	KOMMUNE	Char	4	216	\$4.	\$4.	Kommunenr.
33	LOPENR	Char	7	220	\$7.	\$7.	Løpenr.
34	FNR_BOF	Char	8	227	\$8.	\$8.	Foretaksnr. fra DSB
35	ORG_ENDR	Char	1	235	\$1.	\$1.	Kode for organisasjonsendring 0=Ingen organisasjonsendring i 1994 1=Fusjon 2=Fisjon 3=Oppkjøp 4=Gjeldsettergivelse 5=Avvikende regnskapsår
36	DEL_KODE	Num	8	236			Kode for delingsforetak i 1994 1=Delingsforetak 0=Ikke delingsforetak
37	SKJONN	Char	1	244	\$1.	\$1.	Kode for skjønnslingning 0=Ikke skjønnslingnet foretak
38	MED_RS	Num	8	245			Kode for hvorvidt foretakene er med i RS-utv. 1=Med i RS-utvalg 0=Ikke med i RS-utvalg

#	Variable	Type	Len	Pos	Format	Informat	Label
---	----------	------	-----	-----	--------	----------	-------

Panelopplysninger:

39	DEL_93	Num	8	253	3.	3.	Kode for delingsforetak i 93-utvalget 1=Delingsforetak i 1993 0=Ikke delingsforetak i 1993 missing=Ikke med i 93-utvalget
40	MED_93	Char	1	261			Kode for om foretaket var med i 93-utvalget 1=Foretaket var med i 1993-utvalget 0=Foretaket var ikke med i 1993-utvalget
41	MED_91	Char	1	262			Kode for om foretaket var med i 91-utvalget 1=Foretaket var med i 1991- utvalget 0=Foretaket var ikke med i 1991-utvalget
42	DEL_92	Char	1	263			Kode for delingsforetak i 92-utvalget 1=Delingsforetak 0=Ikke delingsforetak missing=Ikke med i 92-utvalget
43	MED_92	Char	1	264			Kode for om foretaket var med i 92-utvalget 1=Foretaket var med i 1992-utvalget 0=Foretaket var ikke med i 1992-utvalget
44	MED91_94	Char	1	265			Kode for om foretaket er med i panel for IFS91/92/93/94 der 1=Med i panel 0=Ikke med i panel

Filbeskrivelse: Skjema for spesifikasjon av forskjeller mellom regnskapsmessige og skattemessige verdier 1994

The SAS System

CONTENTS PROCEDURE

Data Set Name: IFS94.SPESSTAT	Observations: 4739
Member Type: DATA	Variables: 44
Engine: V611	Indexes: 0
Created: 17:39 Friday, December 6, 1996	Observation Length: 266
Last Modified: 17:39 Friday, december 6, 1996	Deleted Observations: 0
Protection:	Compressed: NO
Data Set Type:	Sorted: NO
Label:	

-----Engine/Host Dependent Information-----

Data Set Page Size:	24576
Number of Data Set Pages:	52
File Format:	607
First Data Page:	1
Max Obs per Page:	92
Obs in First Data Page:	70
File Name:	/ssb/ks3/a1/inntform/selskap/g94/ifs/wk15/spesstat.ssd01
Inode Number:	298012
Access Permission:	rw-rw-r--
Owner Name:	ste
File Size (bytes):	1286144

-----Variables Ordered by Position-----

#	Variable	Type	Len	Pos	Format	Informat	Label
---	----------	------	-----	-----	--------	----------	-------

Fast opplysning:

1	ORGNR	Char	9	0	\$9.	\$9.	Organisasjonsnummer
---	-------	------	---	---	------	------	---------------------

Opplysninger fra skjema:

2	F4	Num	8	9	13.	13.	P4: Endring i forskjeller utestående fordringer
3	F13	Num	8	17	13.	13.	P13: Endring i forskjeller varebeholdning
4	F23	Num	8	25	13.	13.	P23: Endring i forskjeller prosjekter under arbeid ved årsslutt
5	F33	Num	8	33	13.	13.	P33: Endring i forskjeller langsiktige fordringer og gjeld i utenlandsk valuta
6	F43	Num	8	41	13.	13.	P43: Endring i forskjeller driftsmidler inkl. forretningsverdi
7	F61	Num	8	49	13.	13.	P61: Endring i skattepliktig oppskrivning på varelager og fordringer etter overgangsreglene
8	F71	Num	8	57	13.	13.	P71: Endring i saldo gevinst- og tapskonto
9	F75	Num	8	65	13.	13.	P75: Endring i rest differansesaldo fra deltagelse i deltagerlignede selskaper etter overgang til nettoligning
10	F76	Num	8	73	13.	13.	P76: Endring i avskrivninger på kontrakter og betinget skattefrie avsetninger
11	F77	Num	8	81	13.	13.	P77: Endring i regnskapsmessige avsetninger til tap på kontrakter, prosjekter mv.
12	F83	Num	8	89	13.	13.	P83: Endring i forskjeller garanti- og serviceavsetninger
13	F87	Num	8	97	13.	13.	P87: Endring i forskjeller klassifikasjons- og vedlikeholdsavsetninger
14	F88	Num	8	105	13.	13.	P88: Endring i regnskapsmessig verdi på pensjonspremiefond
15	F89	Num	8	113	13.	13.	P89: Endring i skattemessig avsetning til pensjonspremiefond

#	Variable	Type	Len	Pos	Format	Informat	Label
16	F90	Num	8	121	13.	13.	P90: Endring i andre forskjeller mellom regnskapsmessig og skattemessig verdier/resultat
17	F97	Num	8	129	13.	13.	P97: Årets oppskrivning på anleggsmidler
18	F99	Num	8	137	13.	13.	P99: Korreksjonspost
19	F100	Num	8	145	13.	13.	P100: Sum endring i forskjeller fra postene over. Overføres post 80 i Alminnelig næringsoppgave 2

Flere faste opplysninger:

20	STY	Char	2	153			Kode for selskapstype 01=Vanlige aksjeselskap 10=Utenby(gd)s aksjeselskap
21	ISIC	Char	5	155			5-sifret ISIC næringskode
22	SYSS	Num	8	160			Sysselsetting (Påkoblet fra DSB)
23	OMS	Num	8	168			Omsetning (Påkoblet fra DSB)
24	ASKAP	Num	8	176			Aksjekapital (Påkoblet fra DSB)
25	NACE_TO	Char	6	184			2-sifret NACE_kode (publisert i US nr.44/96)
26	STRAT93	Char	4	190			Stratum 1993
27	BORS94	Char	1	194	\$1.	\$1.	Kode for børsnotering i 1994 1=Børsnotert foretak 0=Ikke børsnotert foretak missing. Usikker variabel
28	STRATUM	Char	4	195			Stratumkode etter nye faste opplysninger
29	NAER	Char	4	199			Nace-næring dannet på trekketidspunktet (Bl.a. brukt ved vurdering av vektesett)
30	VEKT	Num	8	203			Vekt-variabel
31	UTV	Char	5	211			Inndeling i hovedstrata
32	KOMMUNE	Char	4	216	\$4.	\$4.	Kommunenr.
33	LOPENR	Char	7	220	\$7.	\$7.	Løpenr.
34	FNR_BOF	Char	8	227	\$8.	\$8.	Foretaksnr. fra DSB
35	ORG_ENDR	Char	1	235	\$1.	\$1.	Kode for organisasjonsendring 0=Ingen organisasjonendring i 1994 1=Fusjon 2=Fisjon 3=Oppkjøp 4=Gjeldsettergivelse 5=Avvikende regnskapsår
36	DEL_KODE	Num	8	236			Kode for delingsforetak i 1994 1=Delingsforetak 0=Ikke delingsforetak
37	SKJONN	Char	1	244	\$1.	\$1.	Kode for skjønnslingning 0=Ikke skjønnslingnet foretak
38	MED_RS	Num	8	245			Kode for hvorvidt foretaket er med i RS-utv. 1=Med i RS-utv. 0=Ikke med i RS-utv.

#	Variable	Type	Len	Pos	Format	Informat	Label
39	DEL_93	Num	8	253	3.	3.	Kode for delingsforetak i 93-utvalget 1=Delingsforetak i 1993 0=Ikke delingsforetak i 1993 missing=Ikke med i 93-utvalget
40	MED_93	Char	1	261			Kode for om foretaket var med i 93-utv. 1=Foretaket var med i 1993-utv. 0=Foretaket var ikke med i 1993-utv.
41	MED_91	Char	1	262			Kode for om foretaket var med i 91-utvalget 1=Foretaket var med i 1991-utvalget 0=Foretaket var ikke med i 1991-utvalget
42	DEL_92	Char	1	263			Kode for delingsforetak i 92-utvalget 1=Delingsforetak i 1992-utvalget 0=Ikke delingsforetak i 1992-utvalget missing=Foretaket var ikke med i 1992-utvalget
43	MED_92	Char	1	264			Kode for om foretaket var med i 92-utvalget 1=Foretaket var med i 1992-utvalget 0=Foretaket var ikke med i 1992-utvalget
44	MED91_94	Char	1	265			Kode for om foretaket er med i panel for IFS91/92/93/94 der 1=Med i panel 0=Ikke med i panel

Filbeskrivelse for Alminnelig næringsoppgave (side 1 og 4) 1994

CONTENTS PROCEDURE

Data Set Name:	IFS94.ALMSTAT	Observations:	6010
Member Type:	DATA	Variables:	77
Engine:	V611	Indexes:	0
Created:	17:56 Friday, December 6, 1996	Observation Length:	526
Last Modified:	17:56 Friday, December 6, 1996	Deleted Observations:	0
Protection:		Compressed:	NO
Data Set Type:		Sorted:	NO
Label:			

-----Engine/Host Dependent Information-----

Data Set Page Size:	49152
Number of Data Set Pages:	65
File Format:	607
First Data Page:	1
Max Obs per Page:	93
Obs in First Data Page:	74
File Name:	/ssb/ks3/al/inntform/selskap/g94/ifs/wk15/almstat.ssd01
Inode Number:	298014
Access Permission:	rw-rw-r--
Owner Name:	ste
File Size (bytes):	3203072

-----Variables Ordered by Position-----

#	Variable	Type	Len	Pos	Format	Informat	Label
---	----------	------	-----	-----	--------	----------	-------

Fast opplysning:

1	ORGNR	Char	9	0	\$9.	\$9.	Organisasjonsnummer
---	-------	------	---	---	------	------	---------------------

Opplysninger fra Alminnelig næringsoppgave 2:

2	A21	Num	8	9	13.	13.	P21: Avgiftspliktig salg
3	A22	Num	8	17	13.	13.	P22: Avgiftsfritt salg
4	A23	Num	8	25	13.	13.	P23: Sum salgsinntekter
5	A24	Num	8	33	13.	13.	P24: Varekostnad
6	A25	Num	8	41	13.	13.	P25: Bruttofortjeneste
7	A31	Num	8	49	13.	13.	P31: Lager råvarer og innkjøpte halvfabrikata
8	A32	Num	8	57	13.	13.	P32: Lager av innkjøpte varer for videresalg
9	A33	Num	8	65	13.	13.	P33: Lager av ferdig egentilvirkede varer
10	A34	Num	8	73	13.	13.	P34: Lager av innkjøpte varer for videresalg
11	A35	Num	8	81	13.	13.	P35: Sum skattemessig verdi av varelager
12	A411	Num	8	89	13.	13.	P411: Kundefordringer til pålydende 31.12.94
13	A412	Num	8	97	13.	13.	P412: Kundefordringer til pålydende 31.12.93
14	A421	Num	8	105	13.	13.	P421: Beregnet skattemessig nedskrivning for tap på kundefordringer 31.12.94
15	A422	Num	8	113	13.	13.	P422: Beregnet skattemessig nedskrivning for tap på kundefordringer 31.12.93
16	A431	Num	8	121	13.	13.	P431: Skattemessig verdi på kundefordringer 31.12.94
17	A432	Num	8	129	13.	13.	P432: Skattemessig verdi på kundefordringer 31.12.93
18	A441	Num	8	137	13.	13.	P441: Andre fordringer 31.12.94
19	A442	Num	8	145	13.	13.	P442: Andre fordringer 31.12.93
20	A451	Num	8	153	13.	13.	P451: Sum skattemessig verdi på fordringer 31.12.94
21	A452	Num	8	161	13.	13.	P452: Sum skattemessig verdi på fordringer 31.12.93
22	A51	Num	8	169	13.	13.	P51: Avsetning pr. 01.01.91
23	A52	Num	8	177	13.	13.	P52: Rest avsetning pr. 31.12.93
24	A53	Num	8	185	13.	13.	P53: Beløp til inntekt i 1994 etter overgangsreglene
25	A54	Num	8	193	13.	13.	P54: Rest skattepliktig beløp til inntekt senere år

#	Variable	Type	Len	Pos	Format	Informat	Label
26	A61	Num	8	201	13.	13.	P61: Årsoverskudd/-underskudd
27	A62	Num	8	209	13.	13.	P62: Tillegg for representasjonskostnader
28	A63	Num	8	217	13.	13.	P63: Tillegg for ikke fradragsberettigede kontingenter/gaver
29	A64	Num	8	225	13.	13.	P64: Sum skattekostnad
30	A65	Num	8	233	13.	13.	P65: Tillegg for rentekostnad på ilignet skatt
31	A66	Num	8	241	13.	13.	P66: Tillegg for oppskrivning
32	A67	Num	8	249	13.	13.	P67: Tillegg for andre ikke fradragsberettigede kostnader
33	A70	Num	8	257	13.	13.	P70: Sum tillegg
34	A71	Num	8	265	13.	13.	P71: Fradrag for skattefrie del av frigitte betinget skattefrie fond
35	A72	Num	8	273	13.	13.	P72: Fradrag for renteinntekter på tilbakebetalt skatt
36	A73	Num	8	281	13.	13.	P73: Fradrag for emisjonskostnader som i regnskapet er ført direkte mot egenkapitalen
37	A74	Num	8	289	13.	13.	P74: Andre fradrag
38	A75	Num	8	297	13.	13.	P75: Sum fradrag
39	A80	Num	8	305	13.	13.	P80: Endring i forskjeller som påvirker forholdet mellom regnskapsmessig og skattemessig inntekt
40	A81	Num	8	313	13.	13.	P81: + Regnskapsmessig tap/ -regnskapsmessig gevinst ved realisasjon av aksjer og andre verdipapirer
41	A82	Num	8	321	13.	13.	P82: + Skattemessig gevinst/ - skattemessig tap ved realisasjon av aksjer og andre verdipapirer
42	A83	Num	8	329	13.	13.	P83: + Regnskapsmessig nedskrivning på aksjer og andre verdipapirer som er kostnadsført i året/ - eventuell reversering av tidligere års nedskrivning som er inntektsført
43	A84	Num	8	337	13.	13.	P84: + Andel av regnskapsmessig underskudd / - andel av regnskapsmessig overskudd i deltagerlignede selskap
44	A85	Num	8	345	13.	13.	P85: + Andel av skattemessig overskudd/ - andel av skattemessig underskudd i deltagerlignede selskap
45	A86	Num	8	353	13.	13.	P86: + Regnskapsmessig tap/ - regnskapsmessig gevinst ved realisasjon av andel i deltagerlignede selskaper
46	A87	Num	8	361	13.	13.	P87: + Skattemessig gevinst/ - skattemessig tap ved realisasjon av andel i deltagerlignet selskap
47	KORR_1	Num	8	369	13.	13.	P01: Korreksjonspost
48	A90	Num	8	377	13.	13.	P90: Sum (overføres skjema for beregning av personinntekt
49	A91	Num	8	385	13.	13.	P91: Fradrag for renteinntekter, inntektsført avkastning på livsforsikring og utbytte
50	A92	Num	8	393	13.	13.	P92: Tillegg for gjeldsrenter
51	KORR_2	Num	8	401	13.	13.	P02: Korreksjonspost
52	A95	Num	8	409	13.	13.	P95: Næringsinntekt/-underskudd som overføres selvangivelse 2

Flere faste opplysninger:

53	NACE_TO	Char	2	417			2-sifret NCE-kode (publisert i US nr.44/96)
54	STY	Char	2	419			Kode for selskapstype 01=Vanlige aksjeselskap 10=Utenby(gd)s aksjeselskap
55	ISIC	Char	5	421			5-sifret ISIC næringskode
56	SYSS	Num	8	426			Sysselsetting (Påkoblet fra DSB)
57	OMS	Num	8	434			Omsetning (Påkoblet fra DSB)
58	ASKAP	Num	8	442			Aksjekapital (Påkoblet fra DSB)
59	STRAT93	Char	4	450			Stratum 1993

Filbeskrivelse: Skjema for beregning av personinntekt 1994

The SAS System

CONTENTS PROCEDURE

Data Set Name:	IFS94.PISTAT	Observations:	5042 (aktive)
Member Type:	DATA	Variables:	138
Engine:	V611	Indexes:	0
Created:	19:14 Friday, December 6, 1996	Observation Length:	1051
Last Modified:	19:14 Friday, December 6, 1996	Deleted Observations:	0
Protection:		Compressed:	NO
Data Set Type:		Sorted:	NO
Label:			

-----Engine/Host Dependent Information-----

Data Set Page Size:	65536
Number of Data Set Pages:	82
File Format:	607
First Data Page:	1
Max Obs per Page:	62
Obs in First Data Page:	45
File Name:	/ssb/ks3/al/inntform/selskap/g94/ifs/wk15/pistat.ssd01
Inode Number:	298017
Access Permission:	rw-rw-r--
Owner Name:	ste
File Size (bytes):	5382144

-----Variables Ordered by Position-----

#	Variable	Type	Len	Pos	Format	Informat	Label
---	----------	------	-----	-----	--------	----------	-------

Fast opplysning:

1	ORGNR	Char	9	0	\$9.	\$9.	Organisasjonsnummer
---	-------	------	---	---	------	------	---------------------

Opplysninger fra skjema for beregning av personinntekt:

Her vil postene merket med * være på foretaksnivå (2959 delingsforetak). De øvrige postene er på aktiv eier nivå (5042 aktive eiere).

2	SKJEMANR	Num	8	9	4.	4.	Skjemanummer Ved beregninger på foretaksnivå, brukes betingelsen skjemanr=1 (Det ligger like mange side 1 som side 2 på filen)
3	P1	Num	8	17	13.	13.	P1: * Beløp overført fra post 90 i Alminnelig næringsoppgave 2
4	P0	Num	8	25	13.	13.	P0: Korreksjonspost
5	P101	Num	8	33	13.	13.	P101: * Tillegg for rentekostnader
6	P102	Num	8	41	13.	13.	P102: * Tillegg for kostnadsført beløp fra gevinst- og tapskonto
7	P103	Num	8	49	13.	13.	P103: * Tillegg for andel av skattemessig underskudd i deltagerlignet virksomhet
8	P104	Num	8	57	13.	13.	P104: * Tillegg for andre kapitalkostnader og tap
9	P105	Num	8	65	13.	13.	P105: * Sum tillegg
10	P106	Num	8	73	13.	13.	P106: * Fradrag for renteinntekter
11	P107	Num	8	81	13.	13.	P107: * Fradrag for inntektsført beløp fra gevinst- og tapskonto
12	P108	Num	8	89	13.	13.	P108: * Fradrag for andel av skattemessig overskudd i deltagerlignede selskaper
13	P109	Num	8	97	13.	13.	P109: * Fradrag for andre kapitalinntekter og gevinster
14	P110	Num	8	105	13.	13.	P110: * Fradrag for reduksjonsbeløp for leid eiendom mot innskudd
15	P111	Num	8	113	13.	13.	P111: * Fradrag for korreksjon for utgifter som knytter seg til kapitalinntekter
16	P112	Num	8	121	13.	13.	P112: * Sum fradrag

#	Variable	Type	Len	Pos	Format	Informat	Label
17	P810	Num	8	129	3.	3.	P810: * Verdssettelsesmetode saldogruppe A
18	P811	Num	8	137	13.	13.	P811: * Inngående verdi saldogruppe A
19	P812	Num	8	145	13.	13.	P812: * Utgående verdi saldogruppe A
20	P820	Num	8	153	3.	3.	P820: * Verdssettelsesmetode saldogruppe B
21	P821	Num	8	161	13.	13.	P821: * Inngående verdi saldogruppe B
22	P822	Num	8	169	13.	13.	P822: * Utgående verdi saldogruppe B
23	P830	Num	8	177	3.	3.	P830: * Verdssettelsesmetode saldogruppe C
24	P831	Num	8	185	13.	13.	P831: * Inngående verdi saldogruppe C
25	P832	Num	8	193	13.	13.	P832: * Utgående verdi saldogruppe C
26	P840	Num	8	201	3.	3.	P840: * Verdssettelsesmetode saldogruppe D
27	P841	Num	8	209	13.	13.	P841: * Inngående verdi saldogruppe D
28	P842	Num	8	217	13.	13.	P842: * Utgående verdi saldogruppe D
29	P850	Num	8	225	3.	3.	P850: * Verdssettelsesmetode saldogruppe E
30	P851	Num	8	233	13.	13.	P851: * Inngående verdi saldogruppe E
31	P852	Num	8	241	13.	13.	P852: * Utgående verdi saldogruppe E
32	P860	Num	8	249	3.	3.	P860: * Verdssettelsesmetode saldogruppe F
33	P861	Num	8	257	13.	13.	P861: * Inngående verdi saldogruppe F
34	P862	Num	8	265	13.	13.	P862: * Utgående verdi saldogruppe F
35	P870	Num	8	273	3.	3.	P870: * Verdssettelsesmetode saldogruppe G
36	P871	Num	8	281	13.	13.	P871: * Inngående verdi saldogruppe G
37	P872	Num	8	289	13.	13.	P872: * Utgående verdi saldogruppe G
38	P880	Num	8	297	3.	3.	P880: * Verdssettelsesmetode saldogruppe H
39	P881	Num	8	305	13.	13.	P881: * Inngående verdi saldogruppe H
40	P882	Num	8	313	13.	13.	P882: * Utgående verdi saldogruppe H
41	P320	Num	8	321	3.	3.	P320: * Verdssettelsesmetode ikke avskrivbare driftsmidler
42	P321	Num	8	329	13.	13.	P321: * Inngående verdi ikke avskrivbare driftsmidler
43	P322	Num	8	337	13.	13.	P322: * Utgående verdi ikke avskrivbare driftsmidler
44	P330	Num	8	345	3.	3.	P330: * Verdssettelsesmetode andre immatrielle rettigheter
45	P331	Num	8	353	13.	13.	P331: * Inngående verdi andre immatrielle rettigheter
46	P332	Num	8	361	13.	13.	P332: * Utgående verdi andre immatrielle rettigheter
47	P340	Num	8	369	3.	3.	P340: * Verdssettelsesmetode varer/varer under tilvirkning
48	P341	Num	8	377	13.	13.	P341: * Inngående verdi varer/varer under tilvirkning
49	P342	Num	8	385	13.	13.	P342: * Utgående verdi varer/varer under tilvirkning
50	P350	Num	8	393	3.	3.	P350: * Verdssettelsesmetode kundefordringer
51	P351	Num	8	401	13.	13.	P351: * Inngående verdi kundefordringer
52	P352	Num	8	409	13.	13.	P352: * Utgående verdi kundefordringer
53	P361	Num	8	417	13.	13.	P361: * Delsum inngående verdi
54	P362	Num	8	425	13.	13.	P362: * Delsum utgående verdi
55	P371	Num	8	433	13.	13.	P371: * Inngående verdi leverandørgjeld/forskudd fra kunder
56	P372	Num	8	441	13.	13.	P372: * Utgående verdi leverandørgjeld/forskudd fra kunder
57	P381	Num	8	449	13.	13.	P381: * Sum inngående verdi
58	P382	Num	8	457	13.	13.	P382: * Sum utgående verdi
59	P390	Num	8	465	13.	13.	P390: * Gjennomsnittlig kapitalavkastningsgrunnlag
60	P3	Num	8	473	13.	13.	P3: * Beregnet kapitalavkastning
61	P310	Num	8	481	13.	13.	P310: * Kapitalavkastningsgrunnlag * 13,5 %
62	P311	Num	8	489	3.	3.	P311: * Antall måneder foretaket har vært i virksomhet
63	P4	Num	8	497	13.	13.	P4: * Sum

#	Variable	Type	Len	Pos	Format	Informat	Label
64	P51	Num	8	505	3.	3.	P51: * Antall aktive eiere i foretaket som skal tilordnes personinntekt
65	P52	Num	8	513	13.4	13.4	P52: * Samlet eierandel til aktive personer/selskaper som disse skal identifiseres med
66	P53	Num	8	521	13.4	13.4	P53: * Samlet rett til overskudd/utbytte til aktive, direkte/indirekte eller etter identifikasjon
67	P541	Char	11	529	\$11.	\$11.	P541: Fødselsnummer for aktiv eier
68	P542	Num	8	540	13.4	13.4	P542: Den aktives rett til utbytte/selskapsoverskudd
69	P550	Char	11	548	\$11.	\$11.	P550: Fødselsnummer/ident på personer/selskaper som den aktive skal identifiseres med
70	P551	Char	11	559	\$11.	\$11.	P551: Fødselsnummer/ident på personer/selskaper som den aktive skal identifiseres med
71	P552	Char	11	570	\$11.	\$11.	P552: Fødselsnummer/ident på personer/selskaper som den aktive skal identifiseres med
72	P553	Char	11	581	\$11.	\$11.	P553: Fødselsnummer/ident på personer/selskaper som den aktive skal identifiseres med
73	P554	Char	11	592	\$11.	\$11.	P554: Fødselsnummer/ident på personer/selskaper som den aktive skal identifiseres med
74	P555	Char	11	603	\$11.	\$11.	P555: Fødselsnummer/ident på personer/selskaper som den aktive skal identifiseres med
75	P556	Char	11	614	\$11.	\$11.	P556: Fødselsnummer/ident på personer/selskaper som den aktive skal identifiseres med
76	P557	Char	11	625	\$11.	\$11.	P557: Fødselsnummer/ident på personer/selskaper som den aktive skal identifiseres med
77	P558	Char	11	636	\$11.	\$11.	P558: Fødselsnummer/ident på personer/selskaper som den aktive skal identifiseres med
78	P559	Char	11	647	\$11.	\$11.	P559: Fødselsnummer/ident på personer/selskaper som den aktive skal identifiseres med
79	P560	Num	8	658	13.4	13.4	P560: Rett til utbytte /overskudd for person/selskap som den aktive skal identifiseres med
80	P561	Num	8	666	13.4	13.4	P561: Rett til utbytte /overskudd for person/selskap som den aktive skal identifiseres med
81	P562	Num	8	674	13.4	13.4	P562: Rett til utbytte /overskudd for person/selskap som den aktive skal identifiseres med
82	P563	Num	8	682	13.4	13.4	P563: Rett til utbytte /overskudd for person/selskap som den aktive skal identifiseres med
83	P564	Num	8	690	13.4	13.4	P564: Rett til utbytte /overskudd for person/selskap som den aktive skal identifiseres med
84	P565	Num	8	698	13.4	13.4	P565: Rett til utbytte /overskudd for person/selskap som den aktive skal identifiseres med
85	P566	Num	8	706	13.4	13.4	P566: Rett til utbytte /overskudd for person/selskap som den aktive skal identifiseres med
86	P567	Num	8	714	13.4	13.4	P567: Rett til utbytte /overskudd for person/selskap som den aktive skal identifiseres med
87	P568	Num	8	722	13.4	13.4	P568: Rett til utbytte /overskudd for person/selskap som den aktive skal identifiseres med
88	P569	Num	8	730	13.4	13.4	P569: Rett til utbytte /overskudd for person/selskap som den aktive skal identifiseres med
89	P58	Num	8	738	13.4	13.4	P58: Sum rett til utbytte/overskudd
90	P59	Num	8	746	13.4	13.4	P59: Den aktives andel av utbytte/overskudd
91	P61	Num	8	754	13.	13.	P61: * Lønnskostnader, arbeidsgiveravgift og andre trygdeavgifter vedr. ansatte
92	P62	Num	8	762	13.	13.	P62: * Lønnskostnader, arbeidsgiveravgift og andre trygdeavgifter vedr. de aktive
93	P631	Num	8	770	13.	13.	P631: * Netto lønnskostnader mv. for ansatte ekskl. aktive eiere
94	P632	Num	8	778	13.	13.	P632: * Beregnet lønsfradrag (p631*12%)
95	P64	Num	8	786	13.	13.	P64: * Lønnen til den høyest lønnede ansatte på årsbasis

#	Variable	Type	Len	Pos	Format	Informat	Label
96	P72	Num	8	794	13.	13.	P72: * Sum overført fra post 4 side 1 i skjema for beregning av personinntekt
97	P73	Num	8	802	13.4	13.4	P73: Prosentvis andel av personinntekt (fra post59)
98	P74	Num	8	810	13.	13.	P74: Den aktive andel av personinntekt før lønnsfradrag
99	P75	Num	8	818	13.	13.	P75: Sum overført fra post 74
100	P76	Num	8	826	13.	13.	P76: Den aktive egen lønn eller godtgjørelse for arbeid i samme foretak
101	P77	Num	8	834	13.	13.	P77: Sum (postene75+76)
102	P78	Num	8	842	13.	13.	P78: Beløp overført fra post 64 * 145t
103	P79	Num	8	850	13.	13.	P79: Differanse post 77 - post 78, men ikke lavere enn null
104	P710	Num	8	858	13.	13.	P710: Beløp fra post 63 * prosentvis andel post 59
105	P711	Num	8	866	13.	13.	P711: Mulig lønnsfradrag , laveste beløp av post 79 og 710
106	P712	Num	8	874	13.	13.	P712: Differanse post 74 - post 711 så lenge lønnsfradraget i post 711 ikke gjør personinntekten negativ. Lønnsfradraget kan heller ikke gjøre negativ foreløpig personinntekt i post 74 mer negativ. NB!
107	P713	Num	8	882	13.	13.	P713: Fradrag for negativ personinntekt overført fra annen næring som kan samordnes
108	P714	Num	8	890	13.	13.	P714: Tillegg for negativ personinntekt overført til annen næring som kan samordnes
109	P715	Num	8	898	13.	13.	P715: Årets beregnede personinntekt
110	P716	Num	8	906	13.	13.	P716: Korreksjonspost
111	P717	Num	8	914	13.	13.	P717: Fradrag for eventuell fremførbar negativ beregnet personinntekt fra tidligere år
112	P718	Num	8	922	13.	13.	P718: Beregnet positiv eller negativ personinntekt
113	P2	Num	8	930	13.	13.	P2: Sum overført fra primær næringsoppgavene

Flere faste opplysninger:

114	STY	Char	2	938			Kode for selskapstype
115	ISIC	Char	5	940			5-sifret ISIC næringskode
116	SYSS	Num	8	945			Sysselsetting (Påkoblet fra DSB)
117	OMS	Num	8	953			Omsetning (Påkoblet fra DSB)
118	ASKAP	Num	8	961			Aksjekapital (Påkoblet fra DSB)
119	NACE_TO	Char	6	969			2-sifret NACE-kode (Publisert i Usnr. 44/96)
120	STRAT93	Char	4	975			Stratum 1993
121	BORS94	Char	1	979	\$1.	\$1.	Kode for børsnotering i 1994 (Usikker variabel) 1= Børsnotert foretak 0= Ikke børsnotert foretak
122	STRATUM	Char	4	980			Stratumkode etter nye faste opplysninger
123	NAER	Char	4	984			Nace-næring dannet på trekketidspunktet
124	VEKT	Num	8	988			Vekt-variabel
125	UTV	Char	5	996			Inndeling i hovedstrata
126	KOMMUNE	Char	4	1001	\$4.	\$4.	Kommunenr.
127	LOPENR	Char	7	1005	\$7.	\$7.	Løpenr.
128	FNR_BOF	Char	8	1012	\$8.	\$8.	Foretaksnr. fra DSB
129	ORG_ENDR	Char	1	1020	\$1.	\$1.	Kode for organisasjonsendring 0=Ingen organisasjonsendring i 1994 1=Fusjon 2=Fisjon 3=Oppkjøp 4=Gjeldsettergivelse 5=Avvikende regnskapsår

#	Variable	Type	Len	Pos	Format	Informat	Label
130	DEL_KODE	Num	8	1021			Kode for delingsforetak i 1994 1=Delingsforetak 0=Ikke delingsforetak
131	SKJONN	Char	1	1029	\$1.	\$1.	Kode for skjønnslingning 1= Skjønnslingnet foretak 0=Ikke skjønnslingnet
132	MED_RS	Num	8	1030			Kode for hvorvidt foretaket er med i RS-utvalg 1= Med i RS-utvalg 0= Ikke med i RS-utvalget

Panelopplysninger:

133	DEL_93	Num	8	1038	3.	3.	Kode for delingsforetak i 93-utvalget 1=Delingsforetak i 1993 0=Ikke delingsforetak i 1993 missing=Ikke med i 1993-utvalget
134	MED_93	Char	1	1046			Kode for om foretaket var med i 93-utv. 1=Foretaket var med i 1993-utvalget 0=Foretaket var ikke med i 1993-utvalget
135	MED_91	Char	1	1047			Kode for om foretaket var med i 91-utvalget 1=Foretaket var med i 1991-utvalget 0=Foretaket var ikke med i 1991-utvalget
136	DEL_92	Char	1	1048			Kode for delingsforetak i 92-utvalget 1=Delingsforetak i 1992-utvalget 0=Ikke delingsforetak i 1992-utvalget missing=Foretaket var ikke med i 1992-utvalget
137	MED_92	Char	1	1049			Kode for om foretaket var med i 92-utvalget 1=Foretaket var med i 1992-utvalget 0=Foretaket var ikke med i 1992-utvalget
138	MED91_94	Char	1	1050			Kode for om foretaket er med i panel for IFS91/92/93/94 der 1=Med i panel 0=Ikke med i panel

#	Variable	Type	Len	Pos	Format	Informat	Label
60	BORS94	Char	1	454	\$1.	\$1.	Kode for børsnotering i 1994 1=Børsnotert foretak 0=Ikke børsnotert foretak missing. Usikker variabel
61	STRATUM	Char	4	455			Stratumkode etter nye faste opplysninger
62	NAER	Char	4	459			Nace-næring dannet på trekketidspunktet
63	VEKT	Num	8	463			Vekt-variabel
64	UTV	Char	5	471			Inndeling i hovedstrata
65	KOMMUNE	Char	4	476	\$4.	\$4.	Kommunenr.
66	LOPENR	Char	7	480	\$7.	\$7.	Løpenr.
67	FNR_BOF	Char	8	487	\$8.	\$8.	Foretaksnr. fra DSB
68	ORG_ENDR	Char	1	495	\$1.	\$1.	Kode for organisasjonsendring 0=Ingen organisasjonsendring 1994 1=Fusjon 2=Fisjon 3=Oppkjøp 4=Gjeldsettergivelse 5=Avvikende regnskapsår
69	DEL_KODE	Num	8	496			Kode for delingsforetak i 1994 1=Delingsforetak 0=Ikke delingsforetak
70	SKJONN	Char	1	504	\$1.	\$1.	Kode for skjønsligning 1=Skjønslignet foretak 0=Ikke skjønslignet foretak
71	MED_RS	Num	8	505			Kode for hvorvidt foretaket er med i RS-utv. 1=Med i RS-utvalget 0=Ikke med RS-utvalget

Panelopplysninger:

72	DEL_93	Num	8	513	3.	3.	Kode for delingsforetak i 93-utvalget 1=Delingsforetaket i 1993 0=Ikke delingsforetak i 1993 missing=Ikke med i 1993-utvalget
73	MED_93	Char	1	521			Kode for om foretaket var med i 93-utv. 1=Foretaket var med i 1993-utvalget 0=Foretaket var ikke med i 1993-utvalget
74	MED_91	Char	1	522			Kode for om foretaket var med i 91-utvalget 1=Foretaket var med i 1991-utvalget 0=Foretaket var ikke med i 1991-utvalget
75	DEL_92	Char	1	523			Kode for delingsforetak i 92-utvalget 1=Delingsforetak i 92-utvalget 0=Ikke delingsforetak i 92-utvalget missing=Foretaket er ikke med i 92-utvalget
76	MED_92	Char	1	524			Kode for om foretaket var med i 92-utvalget 1=Foretaket var med i 1992-utvalget 0=Foretaket var ikke med i 1992-utvalget
77	MED91_94	Char	1	525			Kode for om foretaket er med i panel for IFS91/92/93/94 der 1=Med i panel 0=Ikke med i panel

Filbeskrivelse; Selvangivelse 2, 1995

```

Data Set Name: IFS95.SELVSTAT          Observations:      6222
Member Type:   DATA                  Variables:         121
Engine:        V612                   Indexes:           0
Created:       13:29 Tuesday, September 23, 1997 Observation Length: 909
Last Modified: 13:29 Tuesday, September 23, 1997 Deleted Observations: 0
Protection:                                Compressed:        NO
Data Set Type:                                Sorted:            NO
Label:

```

-----Engine/Host Dependent Information-----

```

Data Set Page Size:      65536
Number of Data Set Pages: 87
File Format:             607
First Data Page:        1
Max Obs per Page:       72
Obs in First Data Page: 55
File Name:              /ssb//ks3/a1/inntform/selskap/data/g95/ifs/selvstat.ssd01
Inode Number:           459656
Access Permission:      rw-rw-r--
Owner Name:             son
File Size (bytes):      5709824

```

-----Variables Ordered by Position-----

#	Variable	Type	Len	Pos	Format	Informat	Label
1	ORGNR	Char	9	0	\$9.	\$9.	FORETAKSNR_BRS
2	SKJONN	Char	1	9			SKJONNSLIGNET
3	SA201	Num	8	10	13.	13.	P201
4	SA202	Num	8	18	13.	13.	P202
5	SA203	Num	8	26	13.	13.	P203
6	SA204	Num	8	34	13.	13.	P204
7	SA205	Num	8	42	13.	13.	P205
8	SA206	Num	8	50	13.	13.	P206
9	SA207	Num	8	58	13.	13.	P207
10	SA208	Num	8	66	13.	13.	P208
11	SA209	Num	8	74	13.	13.	P209
12	SA210	Num	8	82	13.	13.	P210
13	SA211	Num	8	90	13.	13.	P211
14	SA212	Num	8	98	13.	13.	P212
15	SA220	Num	8	106	13.	13.	P220
16	SA221	Num	8	114	13.	13.	P221
17	SA222	Num	8	122	13.	13.	P222
18	SA223	Num	8	130	13.	13.	P223
19	SA224	Num	8	138	13.	13.	P224
20	SA230	Num	8	146	13.	13.	P230
21	SA231	Num	8	154	13.	13.	P231
22	SA232	Num	8	162	13.	13.	P232
23	SA240	Num	8	170	13.	13.	P240
24	SA251	Num	8	178	13.	13.	P251
25	SA252	Num	8	186	13.	13.	P252
26	SA260	Num	8	194	13.	13.	P260
27	SA270	Num	8	202	13.	13.	P270
28	SA280	Num	8	210	13.	13.	P280
29	SA281	Num	8	218	2.	2.	P281
30	SA290	Num	8	226	13.	13.	P290
31	SA301	Num	8	234	13.	13.	P301
32	SA302	Num	8	242	13.	13.	P302
33	SA303	Num	8	250	13.	13.	P303
34	SA304	Num	8	258	13.	13.	P304
35	SA305	Num	8	266	13.	13.	P305
36	SA306	Num	8	274	13.	13.	P306
37	SA310	Num	8	282	13.	13.	P310
38	SA320	Num	8	290	13.	13.	P320
39	SA330	Num	8	298	13.	13.	P330

40	SA335	Num	8	306	13.	13.	P335
41	SA340	Num	8	314	13.	13.	P340
42	SA350	Num	8	322	13.	13.	P350
43	SA351	Num	8	330	13.	13.	P351
44	SA360	Num	8	338	13.	13.	P360
45	SA361	Num	8	346	13.	13.	P361
46	SA365	Num	8	354	13.	13.	P365
47	SA370	Num	8	362	13.	13.	P370
48	SA380	Num	8	370	13.	13.	P380
49	SA194	Num	8	378	13.	13.	P194
50	SA294	Num	8	386	13.	13.	P294
51	SA394	Num	8	394	13.	13.	P394
52	SA460	Num	8	402	13.	13.	P460
53	SA461	Num	8	410	13.	13.	P461
54	SA462	Num	8	418	13.	13.	P462
55	SA463	Num	8	426	13.	13.	P463
56	SA470	Num	8	434	13.	13.	P470
57	SA475	Num	8	442	13.	13.	P475
58	SA480	Num	8	450	13.	13.	P480
59	SA485	Num	8	458	13.	13.	P485
60	SA486	Num	8	466	13.	13.	P486
61	SA490	Num	8	474	13.	13.	P490
62	SA851	Num	8	482	13.	13.	P851
63	SA852	Num	8	490	13.	13.	P852
64	SA853	Num	8	498	13.	13.	P853
65	SA861	Num	8	506	13.	13.	P861
66	SA862	Num	8	514	13.	13.	P862
67	SA863	Num	8	522	13.	13.	P863
68	SA871	Num	8	530	13.	13.	P871
69	SA872	Num	8	538	13.	13.	P872
70	SA873	Num	8	546	13.	13.	P873
71	SA881	Num	8	554	13.	13.	P881
72	SA882	Num	8	562	13.	13.	P882
73	SA883	Num	8	570	13.	13.	P883
74	SA891	Num	8	578	13.	13.	P891
75	SA892	Num	8	586	13.	13.	P892
76	SA893	Num	8	594	13.	13.	P893
77	SA901	Num	8	602	13.	13.	P901
78	SA902	Num	8	610	13.	13.	P902
79	SA903	Num	8	618	13.	13.	P903
80	SA911	Num	8	626	13.	13.	P911
81	SA912	Num	8	634	13.	13.	P912
82	SA913	Num	8	642	13.	13.	P913
83	SA921	Num	8	650	13.	13.	P921
84	SA922	Num	8	658	13.	13.	P922
85	SA923	Num	8	666	13.	13.	P923
86	SA931	Num	8	674	13.	13.	P931
87	SA932	Num	8	682	13.	13.	P932
88	SA933	Num	8	690	13.	13.	P933
89	SA934	Num	8	698	13.	13.	P934
90	SA935	Num	8	706	13.	13.	P935
91	SA936	Num	8	714	13.	13.	P936
92	SA941	Num	8	722	13.	13.	P941
93	SA942	Num	8	730	13.	13.	P942
94	SA943	Num	8	738	13.	13.	P943
95	SA944	Num	8	746	13.	13.	P944
96	SA945	Num	8	754	13.	13.	P945
97	SA946	Num	8	762	13.	13.	P946
98	SA951	Num	8	770	13.	13.	P951
99	SA952	Num	8	778	13.	13.	P952
100	SA953	Num	8	786	13.	13.	P953
101	SA954	Num	8	794	13.	13.	P954
102	SA999	Num	8	802	13.	13.	P999
103	SA_VA	Char	1	810			VERDS_A
104	SA_VB	Char	1	811			VERDS_B
105	SA_VC	Char	1	812			VERDS_C
106	SA_VD	Char	1	813			VERDS_D
107	SA_VE	Char	1	814			VERDS_E
108	SA_UU1	Num	8	815	13.	13.	UU_SUM1
109	SA_UU2	Num	8	823	13.	13.	UU_SUM2
110	SA_UU3	Num	8	831	13.	13.	UU_SUM3

111	KOMMUNE	Char	4	839	KOMMUNE
112	LOPENR	Char	7	843	LOPENR
113	STY	Char	2	850	STY
114	NAVN1	Char	30	852	NAVN1
115	BORS96	Char	1	882	
116	NACE_4	Char	6	883	
117	DELING	Char	1	889	
118	TOTAL	Char	1	890	
119	STRATUM	Char	4	891	
120	VEKT	Num	8	895	
121	NACE_TO	Char	6	903	

Forklaring til variabelnavn, Selvangivelse 2.

ORGNR	Foretaksnummer fra Brønnøysundregisteret
SKJONN	Om foretaket er skjønnslignet. 0 = ikke skjønnslignet, 1 = skjønnslignet
SA201	Post 201 i selvangivelse 2
SA202	Post 202 i selvangivelse 2
SA203	Post 203 i selvangivelse 2
SA204	Post 204 i selvangivelse 2
SA205	Post 205 i selvangivelse 2
SA206	Post 206 i selvangivelse 2
SA207	Post 207 i selvangivelse 2
SA208	Post 208 i selvangivelse 2
SA209	Post 209 i selvangivelse 2
SA210	Post 210 i selvangivelse 2
SA211	Post 211 i selvangivelse 2
SA212	Post 212 i selvangivelse 2
SA220	Post 220 i selvangivelse 2
SA221	Post 221 i selvangivelse 2
SA222	Post 222 i selvangivelse 2
SA223	Post 223 i selvangivelse 2
SA224	Post 224 i selvangivelse 2
SA230	Post 230 i selvangivelse 2
SA231	Post 231 i selvangivelse 2
SA232	Post 232 i selvangivelse 2
SA240	Post 240 i selvangivelse 2
SA251	Post 251 i selvangivelse 2
SA252	Post 252 i selvangivelse 2
SA260	Post 260 i selvangivelse 2
SA270	Post 270 i selvangivelse 2
SA280	Post 280 øverst, i selvangivelse 2
SA281	Post 280 nederst, i selvangivelse 2, 1 = ja, 2 = nei, 9 = uoppgitt
SA290	Post 290 i selvangivelse 2
SA301	Post 301 i selvangivelse 2
SA302	Post 302 i selvangivelse 2
SA303	Post 303 i selvangivelse 2
SA304	Post 304 i selvangivelse 2
SA305	Post 305 til venstre, i selvangivelse 2
SA306	Post 306 til høyre, i selvangivelse 2
SA310	Post 310 i selvangivelse 2
SA320	Post 320 i selvangivelse 2
SA330	Post 330 i selvangivelse 2
SA335	Post 335 i selvangivelse 2
SA340	Post 340 i selvangivelse 2
SA350	Post 350 til venstre, i selvangivelse 2
SA351	Post 351 til høyre, i selvangivelse 2
SA360	Post 360 til venstre, i selvangivelse 2
SA361	Post 361 til høyre, i selvangivelse 2
SA365	Post 365 i selvangivelse 2
SA370	Post 370 i selvangivelse 2
SA380	Post 380 i selvangivelse 2
SA194	Korreksjonsinntekt til framføring. Fastsatt korreksjonsinntekt, tidligere år
SA294	Korreksjonsinntekt til framføring. Beregnet beløp til anvendelse 1995
SA394	Korreksjonsinntekt til framføring. Rest framførbar korreksjonsinntekt
SA460	Post 460 i selvangivelse 2
SA461	Post 461 i selvangivelse 2
SA462	Post 462 i selvangivelse 2
SA463	Post 463 i selvangivelse 2
SA470	Post 470 i selvangivelse 2
SA475	Post 475 i selvangivelse 2
SA480	Post 480 i selvangivelse 2
SA485	Venstre del av post 485 i selvangivelse 2
SA486	Høyre del av post 485 i selvangivelse 2
SA490	Post 490 i selvangivelse 2
SA851	Udekket underskudd 1985. Rest pr 1.1.1995
SA852	Udekket underskudd 1985. Anvendt i 1995
SA853	Udekket underskudd 1985. Rest pr. 31.12.1995
SA861	Udekket underskudd 1986. Rest pr 1.1.1995
SA862	Udekket underskudd 1986. Anvendt i 1995
SA863	Udekket underskudd 1986. Rest pr. 31.12.1995
SA871	Udekket underskudd 1987. Rest pr 1.1.1995

SA872	Udekket underskudd 1987. Anvendt i 1995
SA873	Udekket underskudd 1987. Rest pr. 31.12.1995
SA881	Udekket underskudd 1988. Rest pr 1.1.1995
SA882	Udekket underskudd 1988. Anvendt i 1995
SA883	Udekket underskudd 1988. Rest pr. 31.12.1995
SA891	Udekket underskudd 1989. Rest pr 1.1.1995
SA892	Udekket underskudd 1989. Anvendt i 1995
SA893	Udekket underskudd 1989. Rest pr. 31.12.1995
SA901	Udekket underskudd 1990. Rest pr 1.1.1995
SA902	Udekket underskudd 1990. Anvendt i 1995
SA903	Udekket underskudd 1990. Rest pr. 31.12.1995
SA911	Udekket underskudd 1991. Rest pr. 1.1.1995
SA912	Udekket underskudd 1991. Anvendt i 1995
SA913	Udekket underskudd 1991. Rest pr. 31.12.1995
SA921	Udekket underskudd 1992. Rest pr 1.1.1995
SA922	Udekket underskudd 1992. Anvendt i 1995
SA923	Udekket underskudd 1992. Rest pr. 31.12.1995
SA931	Udekket underskudd 1993. Rest pr 1.1.1995
SA932	Udekket underskudd 1993. Anvendt i 1995
SA933	Udekket underskudd 1993. Rest pr. 31.12.1995
SA934	Ubenyttet godtgj. på skatt av aksjeutb. til framf.93. Samlet beløp til framf. pr. 1.1.95
SA935	Ubenyttet godtgj. på skatt av aksjeutb. til framf. 93. Beregnet anv. ved lign.for 95
SA936	Ubenyttet godtgj. på skatt av aksjeutb. til framf. 93. Rest til framføring pr. 31.12.95
SA941	Udekket underskudd 1994. Rest pr 1.1.1995
SA942	Udekket underskudd 1994. Anvendt i 1995
SA943	Udekket underskudd 1994. Rest pr. 31.12.1995
SA944	Ubenyttet godtgj. på skatt av aksjeutb. til framf. 94. Samlet beløp til framf. pr. 1.1.95
SA945	Ubenyttet godtgj. på skatt av aksjeutb. til framf. 94. Beregnet anv. ved lign. for 95
SA946	Ubenyttet godtgj. på skatt av aksjeutb. til framf. 94. Rest til framføring pr. 31.12.95
SA951	Udekket underskudd 1995. Rest pr 1.1.1995
SA953	Udekket underskudd 1995. Rest pr. 31.12.1995
SA954	Ikke anvendt udekket underskudd fra tidligere år, som ikke lenger kan framføres.
SA999	Ubenyttet godtgj. på skatt av aksjeutb. til framf.Sum post SA934,SA944 og SA954
SA_VA	Verdsettelse av aksjer, post A. 1 = ja, 2 = nei
SA_VB	Verdsettelse av aksjer, post B. 1 = ja, 2 = nei
SA_VC	Verdsettelse av aksjer, post C. 1 = ja, 2 = nei
SA_VD	Verdsettelse av aksjer, post D. 1 = ja, 2 = nei
SA_VE	Verdsettelse av aksjer, post E. 1 = ja, 2 = nei
SA_UU1	Sum SA851, SA861, SA871, ... ,SA951
SA_UU2	Sum SA852, SA862, SA872, ... ,SA952
SA_UU3	Sum SA853, SA863, SA873, ... ,SA953
KOMMUNE	Kommune
LOPENR	Løpenummer
STY	Selskapstype
NAVNI	Navn på foretaket
BORS96	Om foretaket var børsnotert i 1996. 0 = ikke børsnotert, 1 = børsnotert.
NACE_4	fire-sifret nace-kode
DELING	Om foretaket ble skattelagt etter delingsmodellen. 0=ikke deling, 1=deling
TOTAL	Totaltelling. 0 = nei, 1 = ja
STRATUM	Stratum
VEKT	Vekt-variabel
NACE_TO	Tosifret nace-kode

Filbeskrivelse; Formue, 1995

(selvangivelse 2 side 4)

```

Data Set Name: IFS95.FORMSTAT      Observations:      6222
Member Type:   DATA              Variables:         33
Engine:        V612              Indexes:           0
Created:       12:06 Thursday, June 26, 1997  Observation Length: 247
Last Modified: 12:06 Thursday, June 26, 1997  Deleted Observations: 0
Protection:                               Compressed:        NO
Data Set Type:                               Sorted:            NO
Label:

```

-----Engine/Host Dependent Information-----

```

Data Set Page Size:      24576
Number of Data Set Pages: 64
File Format:              607
First Data Page:        1
Max Obs per Page:       99
Obs in First Data Page: 81
File Name:               /ssb//ks3/a1/inntform/selskap/data/g95/ifs/formstat.ssd01
Inode Number:            272387
Access Permission:      rw-rw-r--
Owner Name:              peg
File Size (bytes):      1581056

```

-----Variables Ordered by Position-----

#	Variable	Type	Len	Pos	Format	Informat	Label
1	ORGNR	Char	9	0	\$9.	\$9.	FORETAKSNR_BRS
2	FO401	Num	8	9	13.	13.	P401
3	FO402A	Num	8	17	13.	13.	P402A
4	FO402B	Num	8	25	13.	13.	P402B
5	FO402C	Num	8	33	13.	13.	P402C
6	FO403	Num	8	41	13.	13.	P403
7	FO404	Num	8	49	13.	13.	P404
8	FO405	Num	8	57	13.	13.	P405
9	FO406	Num	8	65	13.	13.	P406
10	FO407	Num	8	73	13.	13.	P407
11	FO408	Num	8	81	13.	13.	P408
12	FO409	Num	8	89	13.	13.	P409
13	FO410	Num	8	97	13.	13.	P410
14	FO411	Num	8	105	13.	13.	P411
15	FO412	Num	8	113	13.	13.	P412
16	FO420	Num	8	121	13.	13.	P420
17	FO421	Num	8	129	13.	13.	P421
18	FO422	Num	8	137	13.	13.	P422
19	FO430	Num	8	145	13.	13.	P430
20	FO440	Num	8	153	13.	13.	P440
21	FO450	Num	8	161	13.	13.	P450
22	FO99	Num	8	169	13.	13.	P99
23	KOMMUNE	Char	4	177			KOMMUNE
24	LOPENR	Char	7	181			LOPENR
25	STY	Char	2	188			STY
26	NAVN1	Char	30	190			NAVN1
27	BORS96	Char	1	220			
28	NACE_4	Char	6	221			
29	DELING	Char	1	227			
30	TOTAL	Char	1	228			
31	STRATUM	Char	4	229			
32	VEKT	Num	8	233			
33	NACE_TO	Char	6	241			

Forklaring til variabelnavn formue

ORGNR	Foretaksnummer fra Brønnøysundregisteret
SKJONN	Om foretaket er skjønnslynet. 0 = ikke skjønnslynet, 1 = skjønnslynet
FO401	Post 401 i selvangivelse 2, side 4
FO402A	Post 402 a. i selvangivelse 2, side 4
FO402B	Post 402 b. i selvangivelse 2, side 4
FO402C	Post 402 c. i selvangivelse 2, side 4
FO403	Post 403 i selvangivelse 2, side 4
FO404	Post 404 i selvangivelse 2, side 4
FO405	Post 405 i selvangivelse 2, side 4
FO406	Post 406 i selvangivelse 2, side 4
FO407	Post 407 i selvangivelse 2, side 4
FO408	Post 408 i selvangivelse 2, side 4
FO409	Post 409 i selvangivelse 2, side 4
FO410	Post 410 i selvangivelse 2, side 4
FO411	Post 411 i selvangivelse 2, side 4
FO412	Post 412 i selvangivelse 2, side 4
FO420	Post 420 i selvangivelse 2, side 4
FO421	Post 421 i selvangivelse 2, side 4
FO422	Post 422 i selvangivelse 2, side 4
FO430	Post 430 i selvangivelse 2, side 4
FO440	Post 440 i selvangivelse 2, side 4
FO450	Post 450 i selvangivelse 2, side 4
FO99	Korreksjonspost
KOMMUNE	Kommune
LOPENR	Løpenummer
STY	Selskapstype
NAVN1	Navn på foretaket
BORS96	Om foretaket var børsnotert i 1996. 0 = ikke børsnotert, 1 = børsnotert.
NACE_4	fire-sifret nace-kode
DELING	Om foretaket ble skattelagt etter delingsmodellen. 0 = ikke deling, 1 = deling
TOTAL	Totaltelling. 0 = nei, 1 = ja
STRATUM	Stratum
VEKT	Vekt-variabel
NACE_TO	Tosifret nace-kode

Filbeskrivelse; Alminnelig næringsoppgave 2, 1995

```

Data Set Name: IFS95.ALMSTAT      Observations:      6105
Member Type:   DATA              Variables:         60
Engine:        V612               Indexes:          0
Created:       12:06 Thursday, June 26, 1997  Observation Length: 463
Last Modified: 12:06 Thursday, June 26, 1997  Deleted Observations: 0
Protection:                               Compressed:       NO
Data Set Type:                               Sorted:          NO
Label:

```

-----Engine/Host Dependent Information-----

```

Data Set Page Size:      40960
Number of Data Set Pages: 70
File Format:             607
First Data Page:        1
Max Obs per Page:       88
Obs in First Data Page: 71
File Name:              /ssb//ks3/a1/inntform/selskap/data/g95/ifs/almstat.ssd01
Inode Number:           272406
Access Permission:      rw-rw-r--
Owner Name:             peg
File Size (bytes):      2875392

```

-----Variables Ordered by Position-----

#	Variable	Type	Len	Pos	Format	Informat	Label
1	ORGNR	Char	9	0	\$9.	\$9.	FORETAKSNR_BRS
2	A21	Num	8	9	13.	13.	P21
3	A22	Num	8	17	13.	13.	P22
4	A23	Num	8	25	13.	13.	P23
5	A24	Num	8	33	13.	13.	P24
6	A25	Num	8	41	13.	13.	P25
7	A31	Num	8	49	13.	13.	P31
8	A32	Num	8	57	13.	13.	P32
9	A33	Num	8	65	13.	13.	P33
10	A34	Num	8	73	13.	13.	P34
11	A35	Num	8	81	13.	13.	P35
12	A411	Num	8	89	13.	13.	P411
13	A412	Num	8	97	13.	13.	P412
14	A421	Num	8	105	13.	13.	P421
15	A422	Num	8	113	13.	13.	P422
16	A431	Num	8	121	13.	13.	P431
17	A432	Num	8	129	13.	13.	P432
18	A441	Num	8	137	13.	13.	P441
19	A442	Num	8	145	13.	13.	P442
20	A451	Num	8	153	13.	13.	P451
21	A452	Num	8	161	13.	13.	P452
22	A51	Num	8	169	13.	13.	P51
23	A52	Num	8	177	13.	13.	P52
24	A61	Num	8	185	13.	13.	P61
25	A62	Num	8	193	13.	13.	P62
26	A63	Num	8	201	13.	13.	P63
27	A64	Num	8	209	13.	13.	P64
28	A65	Num	8	217	13.	13.	P65
29	A66	Num	8	225	13.	13.	P66
30	A67	Num	8	233	13.	13.	P67
31	A70	Num	8	241	13.	13.	P70
32	A72	Num	8	249	13.	13.	P72
33	A73	Num	8	257	13.	13.	P73
34	A74	Num	8	265	13.	13.	P74
35	A75	Num	8	273	13.	13.	P75

36	A80	Num	8	281	13.	13.	P80
37	A81	Num	8	289	13.	13.	P81
38	A82	Num	8	297	13.	13.	P82
39	A83	Num	8	305	13.	13.	P83
40	A84	Num	8	313	13.	13.	P84
41	A85	Num	8	321	13.	13.	P85
42	A86	Num	8	329	13.	13.	P86
43	A87	Num	8	337	13.	13.	P87
44	KORR_1	Num	8	345	13.	13.	P01
45	A90	Num	8	353	13.	13.	P90
46	A91	Num	8	361	13.	13.	P91
47	A92	Num	8	369	13.	13.	P92
48	KORR_2	Num	8	377	13.	13.	P02
49	A95	Num	8	385	13.	13.	P95
50	KOMMUNE	Char	4	393			KOMMUNE
51	LOPENR	Char	7	397			LOPENR
52	STY	Char	2	404			STY
53	NAVN1	Char	30	406			NAVN1
54	BORS96	Char	1	436			
55	NACE_4	Char	6	437			
56	DELING	Char	1	443			
57	TOTAL	Char	1	444			
58	STRATUM	Char	4	445			
59	VEKT	Num	8	449			
60	NACE_TO	Char	6	457			

Forklaring til variabelnavn Alminnelig næringsoppgave 2

ORGNR	Foretaksnummer fra Brønnøysundregisteret
A21	Post 021 i alminnelig næringsoppgave 2
A22	Post 022 i alminnelig næringsoppgave 2
A23	Post 023 i alminnelig næringsoppgave 2
A24	Post 024 i alminnelig næringsoppgave 2
A25	Post 025 i alminnelig næringsoppgave 2
A31	Post 031 i alminnelig næringsoppgave 2
A32	Post 032 i alminnelig næringsoppgave 2
A33	Post 033 i alminnelig næringsoppgave 2
A34	Post 034 i alminnelig næringsoppgave 2
A35	Post 035 i alminnelig næringsoppgave 2
A411	Post 041 for 1995 i alminnelig næringsoppgave 2
A412	Post 041 for 1994 i alminnelig næringsoppgave 2
A421	Post 042 for 1995 i alminnelig næringsoppgave 2
A422	Post 042 for 1994 i alminnelig næringsoppgave 2
A431	Post 043 for 1995 i alminnelig næringsoppgave 2
A432	Post 043 for 1994 i alminnelig næringsoppgave 2
A441	Post 044 for 1995 i alminnelig næringsoppgave 2
A442	Post 044 for 1994 i alminnelig næringsoppgave 2
A451	Post 045 for 1995 i alminnelig næringsoppgave 2
A452	Post 045 for 1994 i alminnelig næringsoppgave 2
A51	Post 051 i alminnelig næringsoppgave 2
A52	Post 052 i alminnelig næringsoppgave 2
A61	Post 061 i alminnelig næringsoppgave 2
A62	Post 062 i alminnelig næringsoppgave 2
A63	Post 063 i alminnelig næringsoppgave 2
A64	Post 064 i alminnelig næringsoppgave 2
A65	Post 065 i alminnelig næringsoppgave 2
A66	Post 066 i alminnelig næringsoppgave 2
A67	Post 067 i alminnelig næringsoppgave 2
A70	Post 070 i alminnelig næringsoppgave 2
A72	Post 072 i alminnelig næringsoppgave 2
A73	Post 073 i alminnelig næringsoppgave 2
A74	Post 074 i alminnelig næringsoppgave 2
A75	Post 075 i alminnelig næringsoppgave 2
A80	Post 080 i alminnelig næringsoppgave 2
A81	Post 081 i alminnelig næringsoppgave 2
A82	Post 082 i alminnelig næringsoppgave 2
A83	Post 083 i alminnelig næringsoppgave 2
A84	Post 084 i alminnelig næringsoppgave 2
A85	Post 085 i alminnelig næringsoppgave 2
A86	Post 086 i alminnelig næringsoppgave 2
A87	Post 087 i alminnelig næringsoppgave 2
KORR_1	Korreksjonspost
A90	Post 090 i alminnelig næringsoppgave 2
A91	Post 091 i alminnelig næringsoppgave 2
A92	Post 092 i alminnelig næringsoppgave 2
KORR_2	Korreksjonspost
A95	Post 095 i alminnelig næringsoppgave 2
KOMMUNE	Kommune
LOPENR	Løpenummer
STY	Selskapstype
NAVN1	Navn på foretaket
BORS96	Om foretaket var børsnotert i 1996. 0 = ikke børsnotert, 1 = børsnotert.
NACE_4	fire-sifret nace-kode
DELING	Om foretaket ble skattelagt etter delingsmodellen. 0 = ikke deling, 1 = deling
TOTAL	Totaltelling. 0 = nei, 1 = ja
STRATUM	Stratum
VEKT	Vekt-variabel
NACE_TO	Tosifret nace-kode

Filbeskrivelse; Saldoskjema, 1995

```

Data Set Name: IFS95.SALDSTAT          Observations:      19191
Member Type:   DATA                  Variables:         30
Engine:        V612                   Indexes:           0
Created:       12:06 Thursday, June 26, 1997  Observation Length: 211
Last Modified: 12:06 Thursday, June 26, 1997  Deleted Observations: 0
Protection:                                Compressed:        NO
Data Set Type:                                Sorted:            NO
Label:

```

-----Engine/Host Dependent Information-----

```

Data Set Page Size:      24576
Number of Data Set Pages: 166
File Format:              607
First Data Page:         1
Max Obs per Page:        116
Obs in First Data Page:  97
File Name:                /ssb//ks3/a1/inntform/selskap/data/g95/ifs/saldstat.ssd01
Inode Number:             272395
Access Permission:       rw-rw-r--
Owner Name:               peg
File Size (bytes):       4087808

```

-----Variables Ordered by Position-----

#	Variable	Type	Len	Pos	Format	Informat	Label
1	ORGNR	Char	9	0	\$9.	\$9.	FORETAKSNR__BRS
2	SALDO_NR	Char	3	9			SALDO_NR
3	S_GRPPE	Char	1	12			SALDOGRUPPE
4	SS1	Num	8	13	13.	13.	P1
5	SS2	Num	8	21	13.	13.	P2
6	SS31	Num	8	29	13.	13.	P31
7	SS32	Num	8	37	13.	13.	P32
8	SS33	Num	8	45	13.	13.	P33
9	SS34	Num	8	53	13.	13.	P34
10	SS35	Num	8	61	13.	13.	P35
11	SS4	Num	8	69	13.	13.	P4
12	SS51	Num	8	77	13.	13.	P51
13	SS52	Num	8	85	13.	13.	P52
14	SS53	Num	8	93	13.	13.	P53
15	SS6	Num	8	101	13.	13.	P6
16	SS7	Num	8	109	13.	13.	P7
17	SS8	Num	8	117	13.	13.	P8
18	SS9	Num	8	125	13.	13.	P9
19	SS10	Num	8	133	13.	13.	P10
20	KOMMUNE	Char	4	141			KOMMUNE
21	LOPENR	Char	7	145			LOPENR
22	STY	Char	2	152			STY
23	NAVN1	Char	30	154			NAVN1
24	BORS96	Char	1	184			
25	NACE_4	Char	6	185			
26	DELING	Char	1	191			
27	TOTAL	Char	1	192			
28	STRATUM	Char	4	193			
29	VEKT	Num	8	197			
30	NACE_TO	Char	6	205			

Forklaring til variabelnavn Saldoskjema

ORGNR	Foretaksnummer fra Brønnøysundregisteret
SALDO_NR	Saldo nr.
S_GRUPPE	Saldogruppe. 1 = a, 2 = b, 3 = c, 4 = d, 5 = e, 6 = f, 7 = g, 8 = h
SS1	Post 1 i saldoskjema
SS2	Post 2 i saldoskjema
SS31	Post 3 a i saldoskjema
SS32	Post 3 b i saldoskjema
SS33	Post 3 c i saldoskjema
SS34	Post 3 d i saldoskjema
SS35	Post 3 e i saldoskjema
SS4	Post 4 i saldoskjema
SS51	Post 5 a i saldoskjema
SS52	Post 5 b i saldoskjema
SS53	Post 5 c i saldoskjema
SS6	Post 6 i saldoskjema
SS7	Post 7 i saldoskjema
SS8	Post 8 i saldoskjema
SS9	Post 9 i saldoskjema
SS10	Nedre grense for avskrivning, post 10 i saldoskjema
KOMMUNE	Kommune
LOPENR	Løpenummer
STY	Selskapstype
NAVN1	Navn på foretaket
BORS96	Om foretaket var børsnotert i 1996. 0 = ikke børsnotert, 1 = børsnotert.
NACE_4	fire-sifret nace-kode
DELING	Om foretaket ble skattelagt etter delingsmodellen. 0 = ikke deling, 1 = deling
TOTAL	Totaltelling. 0 = nei, 1 = ja
STRATUM	Stratum
VEKT	Vekt-variabel
NACE_TO	Tosifret nace-kode

Filbeskrivelse; Gevinst- og tapskonto, 1995

```

Data Set Name: IFS95.GTSTAT          Observations:      1150
Member Type:   DATA                Variables:         31
Engine:        V612                  Indexes:           0
Created:       12:06 Thursday, June 26, 1997  Observation Length: 231
Last Modified: 12:06 Thursday, June 26, 1997  Deleted Observations: 0
Protection:                                         Compressed:        NO
Data Set Type:                                         Sorted:            NO
Label:

```

-----Engine/Host Dependent Information-----

```

Data Set Page Size:      24576
Number of Data Set Pages: 12
File Format:             607
First Data Page:        1
Max Obs per Page:       106
Obs in First Data Page: 88
File Name:              /ssb//ks3/a1/inntform/selskap/data/g95/ifs/gtstat.ssd01
Inode Number:           272396
Access Permission:      rw-rw-r--
Owner Name:             peg
File Size (bytes):      303104

```

-----Variables Ordered by Position-----

#	Variable	Type	Len	Pos	Format	Informat	Label
1	ORGNR	Char	9	0	\$9.	\$9.	FORETAKSNR__BRS
2	GT1	Num	8	9	13.	13.	P1
3	GT2	Num	8	17	13.	13.	P2
4	GT3	Num	8	25	13.	13.	P3
5	GT4	Num	8	33	13.	13.	P4
6	GT5	Num	8	41	13.	13.	P5
7	GT6	Num	8	49	13.	13.	P6
8	GT7	Num	8	57	13.	13.	P7
9	GT8	Num	8	65	13.	13.	P8
10	GT9	Num	8	73	13.	13.	P9
11	GT10	Num	8	81	13.	13.	P10
12	GT11	Num	8	89	13.	13.	P11
13	GT12	Num	8	97	13.	13.	P12
14	GT13	Num	8	105	13.	13.	P13
15	GT14	Num	8	113	13.	13.	P14
16	GT15	Num	8	121	13.	13.	P15
17	GT16	Num	8	129	13.	13.	P16
18	GT17	Num	8	137	13.	13.	P17
19	GT99	Num	8	145	13.	13.	P99
20	GT18	Num	8	153	13.	13.	P18
21	KOMMUNE	Char	4	161			KOMMUNE
22	LOPENR	Char	7	165			LOPENR
23	STY	Char	2	172			STY
24	NAVN1	Char	30	174			NAVN1
25	BORS96	Char	1	204			
26	NACE_4	Char	6	205			
27	DELING	Char	1	211			
28	TOTAL	Char	1	212			
29	STRATUM	Char	4	213			
30	VEKT	Num	8	217			
31	NACE_TO	Char	6	225			

Forklaring til variabelnavn Gevinst- og tapskonto

ORGNR	Foretaksnummer fra Brønnøysundregisteret
GT1	Post 1 i gevinst- og tapskonto
GT2	Post 2 i gevinst- og tapskonto
GT3	Post 3 i gevinst- og tapskonto
GT4	Post 4 i gevinst- og tapskonto
GT5	Post 5 i gevinst- og tapskonto
GT6	Post 6 i gevinst- og tapskonto
GT7	Post 7 i gevinst- og tapskonto
GT8	Post 8 i gevinst- og tapskonto
GT9	Post 9 i gevinst- og tapskonto
GT10	Post 10 i gevinst- og tapskonto
GT11	Post 11 i gevinst- og tapskonto
GT12	Post 12 i gevinst- og tapskonto
GT13	Post 13 i gevinst- og tapskonto
GT14	Post 14 i gevinst- og tapskonto
GT15	Post 15 i gevinst- og tapskonto
GT16	Post 16 i gevinst- og tapskonto
GT17	Post 17 i gevinst- og tapskonto
GT99	Post 99 i gevinst- og tapskonto
GT18	Post 18 i gevinst- og tapskonto
KOMMUNE	Kommune
LOPENR	Løpenummer
STY	Selskapstype
NAVN1	Navn på foretaket
BORS96	Om foretaket var børsnotert i 1996. 0 = ikke børsnotert, 1 = børsnotert.
NACE_4	fire-sifret nace-kode
DELING	Om foretaket ble skattelagt etter delingsmodellen. 0 = ikke deling, 1 = deling
TOTAL	Totaltelling. 0 = nei, 1 = ja
STRATUM	Stratum
VEKT	Vekt-variabel
NACE_TO	Tosifret nace-kode

Filbeskrivelse; Skjema for spesifikasjon av forskjeller mellom regnskapsmessige og skattemessige verdier, 1995.

CONTENTS PROCEDURE

Data Set Name:	IFS95.SPESSTAT	Observations:	4925
Member Type:	DATA	Variables:	29
Engine:	V612	Indexes:	0
Created:	12:06 Thursday, June 26, 1997	Observation Length:	215
Last Modified:	12:06 Thursday, June 26, 1997	Deleted Observations:	0
Protection:		Compressed:	NO
Data Set Type:		Sorted:	NO
Label:			

-----Engine/Host Dependent Information-----

Data Set Page Size: 24576
 Number of Data Set Pages: 44
 File Format: 607
 First Data Page: 1
 Max Obs per Page: 114
 Obs in First Data Page: 95
 File Name: /ssb//ks3/a1/inntform/selskap/data/g95/ifs/spesstat.ssd01
 Inode Number: 272407
 Access Permission: rw-rw-r--
 Owner Name: peg
 File Size (bytes): 1089536

-----Variables Ordered by Position-----

#	Variable	Type	Len	Pos	Format	Informat	Label
1	ORGNR	Char	9	0	\$9.	\$9.	FORETAKSNR_BRS
2	F4	Num	8	9	13.	13.	P4
3	F13	Num	8	17	13.	13.	P13
4	F23	Num	8	25	13.	13.	P23
5	F33	Num	8	33	13.	13.	P33
6	F43	Num	8	41	13.	13.	P43
7	F61	Num	8	49	13.	13.	P61
8	F71	Num	8	57	13.	13.	P71
9	F75	Num	8	65	13.	13.	P75
10	F76	Num	8	73	13.	13.	P76
11	F77	Num	8	81	13.	13.	P77
12	F83	Num	8	89	13.	13.	P83
13	F88	Num	8	97	13.	13.	P88
14	F89	Num	8	105	13.	13.	P89
15	F90	Num	8	113	13.	13.	P90
16	F97	Num	8	121	13.	13.	P97
17	F99	Num	8	129	13.	13.	P99
18	F100	Num	8	137	13.	13.	P100
19	KOMMUNE	Char	4	145			KOMMUNE
20	LOPENR	Char	7	149			LOPENR
21	STY	Char	2	156			STY
22	NAVN1	Char	30	158			NAVN1
23	BORS96	Char	1	188			
24	NACE_4	Char	6	189			
25	DELING	Char	1	195			
26	TOTAL	Char	1	196			
27	STRATUM	Char	4	197			
28	VEKT	Num	8	201			
29	NACE_TO	Char	6	209			

Forklaring til variabelnavn Skjema for spesifikasjon av forskjeller

ORGNR	Foretaksnummer fra Brønnøysundregisteret
F4	Post 4, kolonne III i skjema for spesifikasjon av forskjeller
F13	Post 13, kolonne III i skjema for spesifikasjon av forskjeller
F23	Post 23, kolonne III i skjema for spesifikasjon av forskjeller
F33	Post 33, kolonne III i skjema for spesifikasjon av forskjeller
F43	Post 43, kolonne III i skjema for spesifikasjon av forskjeller
F61	Post 61, kolonne III i skjema for spesifikasjon av forskjeller
F71	Post 71, kolonne III i skjema for spesifikasjon av forskjeller
F75	Post 75, kolonne III i skjema for spesifikasjon av forskjeller
F76	Post 76, kolonne III i skjema for spesifikasjon av forskjeller
F77	Post 77, kolonne III i skjema for spesifikasjon av forskjeller
F83	Post 83, kolonne III i skjema for spesifikasjon av forskjeller
F88	Post 88, kolonne III i skjema for spesifikasjon av forskjeller
F89	Post 89, kolonne III i skjema for spesifikasjon av forskjeller
F90	Sum kolonne III fra post 91, 92, 93, 94 i skjema for spesifikasjon av forskjeller
F97	Post 97, kolonne III i skjema for spesifikasjon av forskjeller
F99	Differansepost
F100	Post 100, kolonne III i skjema for spesifikasjon av forskjeller
KOMMUNE	Kommune
LOPENR	Løpenummer
STY	Selskapstype
NAVN1	Navn på foretaket
BORS96	Om foretaket var børsnotert i 1996. 0 = ikke børsnotert, 1 = børsnotert.
NACE_4	fire-sifret nace-kode
DELING	Om foretaket ble skattelagt etter delingsmodellen. 0 = ikke deling, 1 = deling
TOTAL	Totaltelling. 0 = nei, 1 = ja
STRATUM	Stratum
VEKT	Vekt-variabel
NACE_TO	Tosifret nace-kode

Filbeskrivelse; Personinntektsskjema, 1995

CONTENTS PROCEDURE

Data Set Name:	IFS95.PISTAT	Observations:	4994
Member Type:	DATA	Variables:	129
Engine:	V612	Indexes:	0
Created:	13:14 Tuesday, September 23, 1997	Observation Length:	1041
Last Modified:	13:14 Tuesday, September 23, 1997	Deleted Observations:	0
Protection:		Compressed:	NO
Data Set Type:		Sorted:	NO
Label:			

-----Engine/Host Dependent Information-----

Data Set Page Size:	65536
Number of Data Set Pages:	81
File Format:	607
First Data Page:	1
Max Obs per Page:	62
Obs in First Data Page:	47
File Name:	/ssb//ks3/a1/inntform/selskap/data/g95/ifs/pistat.ssd01
Inode Number:	459650
Access Permission:	rw-rw-r--
Owner Name:	son
File Size (bytes):	5316608

-----Variables Ordered by Position-----

#	Variable	Type	Len	Pos	Format	Informat	Label
1	ORGNR	Char	9	0	\$9.	\$9.	FORETAKSNR_BRS
2	P1	Num	8	9	13.	13.	P1
3	P0	Num	8	17	13.	13.	P0
4	P101	Num	8	25	13.	13.	P101
5	P102	Num	8	33	13.	13.	P102
6	P103	Num	8	41	13.	13.	P103
7	P104	Num	8	49	13.	13.	P104
8	P105	Num	8	57	13.	13.	P105
9	P106	Num	8	65	13.	13.	P106
10	P107	Num	8	73	13.	13.	P107
11	P108	Num	8	81	13.	13.	P108
12	P109	Num	8	89	13.	13.	P109
13	P110	Num	8	97	13.	13.	P110
14	P111	Num	8	105	13.	13.	P111
15	P112	Num	8	113	13.	13.	P112
16	P2	Num	8	121	13.	13.	P2
17	P810	Num	8	129	3.	3.	P810
18	P811	Num	8	137	13.	13.	P811
19	P812	Num	8	145	13.	13.	P812
20	P820	Num	8	153	3.	3.	P820
21	P821	Num	8	161	13.	13.	P821
22	P822	Num	8	169	13.	13.	P822
23	P830	Num	8	177	3.	3.	P830
24	P831	Num	8	185	13.	13.	P831
25	P832	Num	8	193	13.	13.	P832
26	P840	Num	8	201	3.	3.	P840
27	P841	Num	8	209	13.	13.	P841
28	P842	Num	8	217	13.	13.	P842
29	P850	Num	8	225	3.	3.	P850
30	P851	Num	8	233	13.	13.	P851
31	P852	Num	8	241	13.	13.	P852
32	P860	Num	8	249	3.	3.	P860
33	P861	Num	8	257	13.	13.	P861
34	P862	Num	8	265	13.	13.	P862
35	P870	Num	8	273	3.	3.	P870
36	P871	Num	8	281	13.	13.	P871
37	P872	Num	8	289	13.	13.	P872
38	P880	Num	8	297	3.	3.	P880

39	P881	Num	8	305	13.	13.	P881
40	P882	Num	8	313	13.	13.	P882
41	P320	Num	8	321	3.	3.	P320
42	P321	Num	8	329	13.	13.	P321
43	P322	Num	8	337	13.	13.	P322
44	P330	Num	8	345	3.	3.	P330
45	P331	Num	8	353	13.	13.	P331
46	P332	Num	8	361	13.	13.	P332
47	P340	Num	8	369	3.	3.	P340
48	P341	Num	8	377	13.	13.	P341
49	P342	Num	8	385	13.	13.	P342
50	P350	Num	8	393	3.	3.	P350
51	P351	Num	8	401	13.	13.	P351
52	P352	Num	8	409	13.	13.	P352
53	P360	Num	8	417	3.	3.	P360
54	P361	Num	8	425	13.	13.	P361
55	P362	Num	8	433	13.	13.	P362
56	P371	Num	8	441	13.	13.	P371
57	P372	Num	8	449	13.	13.	P372
58	P381	Num	8	457	13.	13.	P381
59	P382	Num	8	465	13.	13.	P382
60	P391	Num	8	473	13.	13.	P391
61	P392	Num	8	481	13.	13.	P392
62	P301	Num	8	489	12.2	12.2	P301
63	P310	Num	8	497	13.	13.	P310
64	P311	Num	8	505	13.	13.	P311
65	P312	Num	8	513	13.	13.	P312
66	P3	Num	8	521	13.	13.	P3
67	P4	Num	8	529	13.	13.	P4
68	SKJEMANR	Num	8	537	4.	4.	PERSINNTTEKT_NR
69	P51	Num	8	545	3.	3.	P51
70	P52	Num	8	553	13.4	13.4	P52
71	P53	Num	8	561	13.4	13.4	P53
72	P541	Char	11	569			P541
73	P542	Num	8	580	13.4	13.4	P542
74	P550	Char	11	588			P550
75	P551	Char	11	599			P551
76	P552	Char	11	610			P552
77	P553	Char	11	621			P553
78	P554	Char	11	632			P554
79	P555	Char	11	643			P555
80	P556	Char	11	654			P556
81	P557	Char	11	665			P557
82	P558	Char	11	676			P558
83	P559	Char	11	687			P559
84	P560	Num	8	698	13.4	13.4	P560
85	P561	Num	8	706	13.4	13.4	P561
86	P562	Num	8	714	13.4	13.4	P562
87	P563	Num	8	722	13.4	13.4	P563
88	P564	Num	8	730	13.4	13.4	P564
89	P565	Num	8	738	13.4	13.4	P565
90	P566	Num	8	746	13.4	13.4	P566
91	P567	Num	8	754	13.4	13.4	P567
92	P568	Num	8	762	13.4	13.4	P568
93	P569	Num	8	770	13.4	13.4	P569
94	P58	Num	8	778	13.4	13.4	P58
95	P59	Num	8	786	13.4	13.4	P59
96	P61	Num	8	794	13.	13.	P61
97	P62	Num	8	802	13.	13.	P62
98	P631	Num	8	810	13.	13.	P631
99	P632	Num	8	818	13.	13.	P632
100	P72	Num	8	826	13.	13.	P72
101	P73	Num	8	834	13.4	13.4	P73
102	P74	Num	8	842	13.	13.	P74
103	P75	Num	8	850	13.	13.	P75
104	P76	Num	8	858	13.	13.	P76
105	P77	Num	8	866	13.	13.	P77
106	P78	Num	8	874	13.	13.	P78
107	P79	Num	8	882	13.	13.	P79
108	P710	Num	8	890	13.	13.	P710
109	P711	Num	8	898	13.	13.	P711

110	P712	Num	8	906	13.	13.	P712
111	P713	Num	8	914	13.	13.	P713
112	P714	Num	8	922	13.	13.	P714
113	P715	Num	8	930	13.	13.	P715
114	P716	Num	8	938	13.	13.	P716
115	P717	Num	8	946	13.	13.	P717
116	P99	Num	8	954	13.	13.	P99
117	P718	Num	8	962	13.	13.	P718
118	P719	Char	1	970			P719
119	KOMMUNE	Char	4	971			KOMMUNE
120	LOPENR	Char	7	975			LOPENR
121	STY	Char	2	982			STY
122	NAVN1	Char	30	984			NAVN1
123	BORS96	Char	1	1014			
124	NACE_4	Char	6	1015			
125	DELING	Char	1	1021			
126	TOTAL	Char	1	1022			
127	STRATUM	Char	4	1023			
128	VEKT	Num	8	1027			
129	NACE_TO	Char	6	1035			

Forklaring til variabelnavn Personinntektskjema

ORGNR	Foretaksnummer fra Brønnøysundregisteret
P1	Post 1 i personinntektskjema
P0	Korreksjonspost
P101	Post 1.1 i personinntektskjema
P102	Post 1.2 i personinntektskjema
P103	Post 1.3 i personinntektskjema
P104	Post 1.4 i personinntektskjema
P105	Post 1.5 i personinntektskjema
P106	Post 1.6 i personinntektskjema
P107	Post 1.7 i personinntektskjema
P108	Post 1.8 i personinntektskjema
P109	Post 1.9 i personinntektskjema
P110	Post 1.10 i personinntektskjema
P111	Post 1.11 i personinntektskjema
P112	Post 1.12 i personinntektskjema
P2	Post 2 i personinntektskjema
P810	Verdsettingsmetode i post 3.1, saldogruppe A i personinntektskjema
P811	Inngående verdi i post 3.1, saldogruppe A i personinntektskjema
P812	Utgående verdi i post 3.1, saldogruppe A i personinntektskjema
P820	Verdsettingsmetode i post 3.1, saldogruppe B i personinntektskjema
P821	Inngående verdi i post 3.1, saldogruppe B i personinntektskjema
P822	Utgående verdi i post 3.1, saldogruppe B i personinntektskjema
P830	Verdsettingsmetode i post 3.1, saldogruppe C i personinntektskjema
P831	Inngående verdi i post 3.1, saldogruppe C i personinntektskjema
P832	Utgående verdi i post 3.1, saldogruppe C i personinntektskjema
P840	Verdsettingsmetode i post 3.1, saldogruppe D i personinntektskjema
P841	Inngående verdi i post 3.1, saldogruppe D i personinntektskjema
P842	Utgående verdi i post 3.1, saldogruppe D i personinntektskjema
P850	Verdsettingsmetode i post 3.1, saldogruppe E i personinntektskjema
P851	Inngående verdi i post 3.1, saldogruppe E i personinntektskjema
P852	Utgående verdi i post 3.1, saldogruppe E i personinntektskjema
P860	Verdsettingsmetode i post 3.1, saldogruppe F i personinntektskjema
P861	Inngående verdi i post 3.1, saldogruppe F i personinntektskjema
P862	Utgående verdi i post 3.1, saldogruppe F i personinntektskjema
P870	Verdsettingsmetode i post 3.1, saldogruppe G i personinntektskjema
P871	Inngående verdi i post 3.1, saldogruppe G i personinntektskjema
P872	Utgående verdi i post 3.1, saldogruppe G i personinntektskjema
P880	Verdsettingsmetode i post 3.1, saldogruppe H i personinntektskjema
P881	Inngående verdi i post 3.1, saldogruppe H i personinntektskjema
P882	Utgående verdi i post 3.1, saldogruppe H i personinntektskjema
P320	Verdsettingsmetode i post 3.2 i personinntektskjema
P321	Inngående verdi i post 3.2 i personinntektskjema
P322	Utgående verdi i post 3.2 i personinntektskjema
P330	Verdsettingsmetode i post 3.3 i personinntektskjema
P331	Inngående verdi i post 3.3 i personinntektskjema
P332	Utgående verdi i post 3.3 i personinntektskjema
P340	Verdsettingsmetode i post 3.4 i personinntektskjema
P341	Inngående verdi i post 3.4 i personinntektskjema
P342	Utgående verdi i post 3.4 i personinntektskjema
P350	Verdsettingsmetode i post 3.5 i personinntektskjema
P351	Inngående verdi i post 3.5 i personinntektskjema
P352	Utgående verdi i post 3.5 i personinntektskjema
P360	Verdsettingsmetode i post 3.6 i personinntektskjema
P361	Inngående verdi i post 3.6 i personinntektskjema
P362	Utgående verdi i post 3.6 i personinntektskjema
P371	Inngående verdi i post 3.7 i personinntektskjema
P372	Utgående verdi i post 3.7 i personinntektskjema
P381	Inngående verdi i post 3.8 i personinntektskjema
P382	Utgående verdi i post 3.8 i personinntektskjema
P391	Inngående verdi i post 3.9 i personinntektskjema
P392	Utgående verdi i post 3.9 i personinntektskjema
P301	Venstre del av post 3.11 i personinntektskjema
P310	Post 3.10 i personinntektskjema
P311	Høyre del av post 3.11 i personinntektskjema
P312	Venstre del av post 3.12 i personinntektskjema
P3	Høyre del av post 3.12 i personinntektskjema
P4	Post 4 i personinntektskjema
SKJEMANR	Skjemanummer. Skjemaene nummereres fortløpende
P51	Post 5.1 i personinntektskjema

P52 Post 5.2 i personinntektskjema
P53 Post 5.3 i personinntektskjema
P541 Fødselsnummer/løpenummer i post 5.4 i personinntektskjema
P542 Fødselsnummer/løpenummer i post 5.5 i personinntektskjema
P550 Fødselsnummer/løpenummer i post 5.5 i personinntektskjema
P551 Fødselsnummer/løpenummer i post 5.6 i personinntektskjema
P552 Fødselsnummer/løpenummer i post 5.6 i personinntektskjema
P553 Fødselsnummer/løpenummer i post 5.6 i personinntektskjema
P554 Fødselsnummer/løpenummer i post 5.6 i personinntektskjema
P555 Fødselsnummer/løpenummer i post 5.6 i personinntektskjema
P556 Fødselsnummer/løpenummer i post 5.6 i personinntektskjema
P557 Fødselsnummer/løpenummer i post 5.6 i personinntektskjema
P558 Fødselsnummer/løpenummer i post 5.6 i personinntektskjema
P559 Fødselsnummer/løpenummer i post 5.6 i personinntektskjema
P560 Rett til utbytte/selskapsoverskudd i post 5.5 i personinntektskjema
P561 Rett til utbytte/selskapsoverskudd i post 5.6 i personinntektskjema
P562 Rett til utbytte/selskapsoverskudd i post 5.6 i personinntektskjema
P563 Rett til utbytte/selskapsoverskudd i post 5.6 i personinntektskjema
P564 Rett til utbytte/selskapsoverskudd i post 5.6 i personinntektskjema
P565 Rett til utbytte/selskapsoverskudd i post 5.6 i personinntektskjema
P566 Rett til utbytte/selskapsoverskudd i post 5.6 i personinntektskjema
P567 Rett til utbytte/selskapsoverskudd i post 5.6 i personinntektskjema
P568 Rett til utbytte/selskapsoverskudd i post 5.6 i personinntektskjema
P569 Rett til utbytte/selskapsoverskudd i post 5.6 i personinntektskjema
P58 Post 5.8 i personinntektskjema
P59 Post 5.9 i personinntektskjema
P61 Post 6.1 i personinntektskjema
P62 Post 6.2 i personinntektskjema
P631 Venstre del av post 6.3 i personinntektskjema
P632 Høyre del av post 6.3 i personinntektskjema
P72 Post 7.2 i personinntektskjema
P73 Post 7.3 i personinntektskjema
P74 Post 7.4 i personinntektskjema
P75 Post 7.5 i personinntektskjema
P76 Post 7.6 i personinntektskjema
P77 Post 7.7 i personinntektskjema
P78 Post 7.8 i personinntektskjema
P79 Post 7.9 i personinntektskjema
P710 Post 7.10 i personinntektskjema
P711 Post 7.11 i personinntektskjema
P712 Post 7.12 i personinntektskjema
P713 Post 7.13 i personinntektskjema
P714 Post 7.14 i personinntektskjema
P715 Post 7.15 i personinntektskjema
P716 Post 7.16 i personinntektskjema
P717 Post 7.17 i personinntektskjema
P99 Korreksjonspost
P718 Post 7.18 i personinntektskjema
P719 Nederste post i personinntektskjema. 1 = ja, 2 = nei.
KOMMUNE Kommune
LOPENR Løpenummer
STY Selskapstype
NAVN1 Navn på foretaket
BORS96 Om foretaket var børsnotert i 1996. 0 = ikke børsnotert, 1 = børsnotert.
NACE_4 fire-sifret nace-kode
DELING Om foretaket ble skattelagt etter delingsmodellen. 0 = ikke deling, 1 = deling
TOTAL Totaltelling. 0 = nei, 1 = ja
STRATUM Stratum
VEKT Vekt-variabel
NACE_TO Tosifret nace-kode

Ett av to aksjeselskaper har ikke skattbar inntekt

Halvparten av alle aksjeselskapene hadde null eller negativ alminnelig inntekt i 1994. Den negative alminnelige inntekt utgjorde totalt 17 milliarder kroner. Til sammenligning var den samlede positive og skattbare alminnelige inntekt på om lag 61 milliarder kroner dette året.

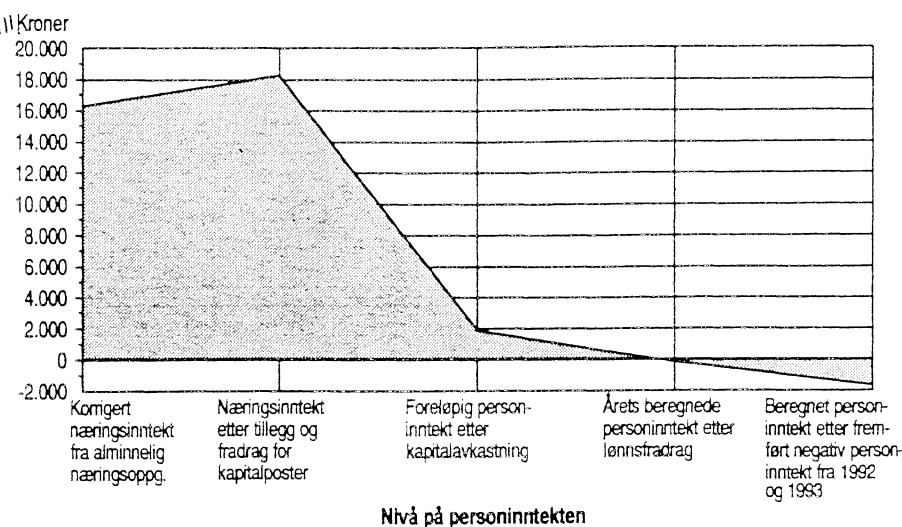
Bildet ser noe annerledes ut før fradrag for tidligere års underskudd. I underkant av 65 prosent av aksjeselskapene hadde da positiv inntekt. Om lag 15 prosent av alle aksjeselskapene fikk redusert årets positive inntekt til ikke skattbar alminnelig inntekt, som en følge av fradrag for tidligere års underskudd.

I 1994 fremførte aksjeselskapene til sammen 27 milliarder kroner i udekket underskudd fra tidligere år. Dette utgjorde 32 prosent av alle fradragene i selvangivelsen når ytet konsern- og aksjonærbidrag er holdt utenfor. Fradrag for årets underskudd som ble trukket fra i annen næring/virksomhet, hadde en andel på 28 prosent. Renter av gjeld utgjorde 40 prosent av de totale fradrag.

Delingsforetak

Av de aksjeselskapene som ble omfattet av delingsreglene i 1994, hadde 53

Utvikling i nivå på beregnet personinntekt. Fra korrigert næringsinntekt via ulike fradrag til endelig beregnet personinntekt for de aktive eierne i aksjeselskapene. 1994. Kroner Mill. Kroner



prosent skattbar alminnelig inntekt. Disse delingsforetakene hadde en positiv alminnelig inntekt på 16 milliarder kroner, noe som utgjorde 26 prosent av total skattbar inntekt for aksjeselskaper dette året.

Delingsforetakene fremførte totalt 3,5 milliarder kroner i udekket underskudd fra tidligere år i 1994. Dette utgjorde 28 prosent av de totale fradragsposter eksklusive ytet konsern- og aksjonærbidrag. Fradrag for årets underskudd i næring utgjorde 21 prosent, mens fradrag for rentekostnader var om lag 51 prosent.

Beregnet personinntekt

Samlet personinntekt beregnet for aktive eiere i delingsforetakene var negativ i 1994, og utgjorde 1,7 milliarder kroner. Om lag 30 prosent av de aktive eierne fikk en samlet positiv beregnet personinntekt på 5,5 milliarder kroner, etter fradrag for negativ personinntekt fra tidligere år.

Ved beregning av personinntekt har fradragene i næringsinntekt ulik betydning for nivået på endelig personinntekt. Beregnet fradrag for kapitalavkastning utgjorde 90 prosent av korrigert næringsinntekt, eller 16,4 milliarder kroner. Tilsvarende hadde lønnsfradrag en andel på 11 prosent av næringsinntekten. Negativ fremført personinntekt fra 1992 og 1993 utgjorde 8 prosent.

Om statistikken

Inntekts- og formuesundersøkelsen for aksjeselskaper i 1994 er en utvalgsbasert undersøkelse som omfatter 6 208 foretak. Statistikken omfatter skattepliktige aksjeselskaper, eksklusive selskaper skattlagt med hjemmel i petroleumsskatteloven. Datagrunnlaget omfatter opplysninger fra skatteligningsmaterialet. Dette medfører at beløpenes størrelse er bestemt av skatteregler og ligningspraksis.

Inntekts- og formuesundersøkelsen omfatter ulike aksjeselskaper av varierende størrelse, noe som medfører stor spredning i datamaterialet. Gjennomsnittlig alminnelig inntekt for alle aksjeselskapene var 410 millioner kroner. For denne nettostørrelsen var gjennomsnittet for selskapene med de 10 prosent laveste verdiene på -1,6 milliarder kroner. Tilsvarende beløp for selskapene med de 10 prosent høyeste verdiene var 5,1 milliarder kroner.

Ny statistikk

Inntekts- og formuesundersøkelse for aksjeselskaper, 1994.

Statistikken utgis årlig i Ukens statistikk. Mer informasjon: Ann Cathrin Steen, tlf. 62 88 51 69, e-post: ste@ssb.no eller Sigrun Kristoffersen, tlf. 62 88 51 85, e-post: sek@ssb.no. Vedleggstabeller side: 13-18.

Inntekts- og formuesundersøkelse for aksjeselskaper, 1994

Tabell 1. Selvangivelsesregnskap for aksjeselskaper fordelt på næring¹. 1994. Totaltall. Mill. kr

	I alt	Industri og berg- verks- drift	Bygge- og anleggs- virk- somhet	Vare- handel, hotell- og restau- rant- drift
Sum inntekter	144 759.4	33 738.5	5 073.1	32 208.2
Netto næringsinntekt 2).....	96 170.4	22 503.5	3 922.7	25 683.2
Kapitalinntekter 3).....	31 290.4	7 276.5	770.7	3 507.4
Mottatt konsernbidrag/aksjonærbidrag 4)	17 196.9	3 904.4	378.9	3 006.7
Andre inntekter	101.8	54.0	0.8	10.9
Sum fradrag i inntekten	57 389.7	13 771.4	2 314.5	9 727.5
Renter av gjeld	33 866.0	9 518.2	1 039.7	5 844.5
Underskudd næring/drift fast eiendom..	23 438.6	4 230.9	1 273.5	3 853.8
Andre fradrag	85.1	22.4	1.3	29.1
Inntekt før fremførbart underskudd	87 369.7	19 967.0	2 758.6	22 480.7
Benyttet udekket underskudd	26 946.7	3 058.0	603.5	5 181.4
Inntekt før fradrag for ytet bidrag	60 423.0	16 909.0	2 155.1	17 299.3
Ytet konsernbidrag/aksjonærbidrag 5)..	17 095.7	5 202.8	369.4	3 818.8
Alminnelig inntekt 6)	43 482.6	11 706.2	1 785.7	13 480.5
Herav positiv (skattbar) inntekt	60 725.0	13 642.3	2 918.6	16 506.7
Herav negativ inntekt	-17 242.4	-1 936.1	-1 132.9	-3 026.2
Antall oppgaver i utvalget	6 208	855	495	2 386

Inntekts- og formuesundersøkelse for aksjeselskaper, 1994

Tabell 1 (forts). Selvangivelsesregnskap for aksjeselskaper fordelt på næring¹. 1994. Totaltall. Mill. kr.

	Trans- port og kommu- nikasjon	Finansiell tjeneste- yting og for- sikring	Eiendoms- drift, utleie og annen forret- nings- messig tjeneste- yting	Personlig tjeneste- yting	Andre nær- inger
Sum inntekter	11 572.8	21 974.4	25 562.3	1 962.9	12 667.4
Netto næringsinntekt 2)	8 368.1	11 171.5	14 889.8	1 811.0	7 820.5
Kapitalinntekter 3)	2 190.0	8 977.5	5 442.5	100.3	3 025.6
Mottatt konsernbidrag/aksjonærbidrag 4)	1 003.3	1 816.5	5 222.6	51.0	1 813.4
Andre inntekter	11.4	8.8	7.4	0.6	7.9
Sum fradrag i inntekten	4 646.7	7 677.8	13 052.1	1 060.6	5 139.0
Renter av gjeld	2 040.9	4 888.8	7 736.0	823.5	1 974.4
Underskudd næring/drift fast eiendom... ..	2 603.0	2 789.0	5 289.3	237.1	3 162.0
Andre fradrag	2.9	0.0	26.7	-	2.7
Inntekt før fremførbart underskudd	6 926.1	14 296.5	12 510.2	902.3	7 528.4
Benyttet udekket underskudd	4 821.7	7 700.3	3 538.5	271.5	1 771.8
Inntekt før fradrag for ytet bidrag	2 104.4	6 596.2	8 971.6	630.8	5 756.6
Ytet konsernbidrag/aksjonærbidrag 5)...	1 036.3	2 927.0	2 697.1	80.7	963.7
Alminnelig inntekt 6)	1 068.1	3 824.5	6 274.5	550.1	4 792.9
Herav positiv (skattbar) inntekt	3 282.9	5 102.1	11 160.1	848.9	7 263.5
Herav negativ inntekt	-2 214.8	-1 277.6	-4 885.5	-298.8	-2 470.6
Antall oppgaver i utvalget	318	314	1 285	218	337

¹ Foretakene er fordelt etter standard for næringsgruppering 1994. Personlig tjenesteyting inkluderer undervisning, helse- og sosialtjenester, kloakk- og renovasjonsvirksomhet og kulturell tjenesteyting. Andre næringer inkluderer jordbruk, skogbruk, fangst og fiske samt tjenester i tilknytning til utvinning av råolje/naturgass og elektrisitets-, gass-, damp- og varmtvannforsyning. Foretak med uoppgitt næring omfattes også av gruppen for andre næringer. ² Inkluderer jordbruks- og skogbruksinntekt, nettoinntekt av fiskerinæring, annen næringsinntekt og nettoinntekt av fast eiendom. ³ Inkluderer renteinntekter, avkastning på "sparedelen" på livsforsikring, aksjeutbytte fra norske selskaper inklusive godtgjørelse og aksjeutbytte fra utenlandske selskaper. ⁴ Inkluderer postene mottatt skattepliktig del av konsernbidrag og aksjonærbidrag. ⁵ Inkluderer postene ytet fradragsberettiget del av konsernbidrag og aksjonærbidrag. ⁶ Inkluderer enkelte skjønnslygnede selskap hvor øvrige poster i selvangivelsen ikke er utfyllt.

Inntekts- og formuesundersøkelse for aksjeselskaper, 1994

Tabell 2. Selvangivelsesregnskap for aksjeselskaper etter foretak som omfattes av delingsmodellen og øvrige foretak. 1994. Totaltall. Mill.kr

	I alt	Foretak som omfattes av delingsmodellen	Øvrige foretak
Sum inntekter	144 759.4	27 279.5	117 479.9
Netto næringsinntekt 1).....	96 170.4	21 932.7	74 237.6
Kapitalinntekter 2).....	31 290.4	3 713.0	27 577.4
Mottatt konsernbidrag/aksjonærbidrag 3)	17 196.9	1 626.2	15 570.7
Andre inntekter	101.8	7.5	94.2
Sum fradrag i inntekt	57 389.7	8 901.2	48 488.5
Renter av gjeld	33 866.0	6 353.4	27 512.6
Underskudd næring/drift fast eiendom...	23 438.6	2 541.3	20 897.4
Andre fradrag	85.1	6.6	78.5
Inntekt før fremførbart underskudd	87 369.7	18 378.3	68 991.5
Benyttet udekket underskudd	26 946.7	3 451.9	23 494.8
Inntekt før fradrag for ytet bidrag	60 423.0	14 926.4	45 496.7
Ytet konsernbidrag/aksjonærbidrag 4)...	17 095.7	1 975.7	15 120.0
Alminnelig inntekt 5)	43 482.6	12 950.7	30 531.9
Herav positiv (skattbar) inntekt	60 725.0	15 629.1	45 096.0
Herav negativ inntekt	-17 242.4	-2 678.4	-14 564.1
Antall oppgaver i utvalget	6 208	2 959	3 249

¹ Inkluderer jordbruks- og skogbruksinntekt, nettoinntekt av fiskerinæring, annen næringsinntekt og nettoinntekt av fast eiendom. ² Inkluderer renteinntekter, avkastning på "sparedelen" på livsforsikring, aksjeutbytte fra norske selskaper inklusive godtgjørelse og aksjeutbytte fra utenlandske selskaper. ³ Inkluderer postene mottatt skattepliktig del av konsernbidrag og aksjonærbidrag. ⁴ Inkluderer postene ytet fradragsberettiget del av konsernbidrag og aksjonærbidrag. ⁵ Inkluderer enkelte skjønnslygnede selskaper hvor øvrige poster i selvangivelsen ikke er utfylt.

Inntekts- og formuesundersøkelse for aksjeselskaper, 1994

Tabell 3. Saldostatistikk for aksjeselskaper 1994. Skattemessige verdier samt av- og nedskrivninger fordelt på næring¹. Totaltall. Mill.kr

	I alt	Industri og bergverksdrift	Bygge- og anleggs- virksomhet drift	Varehandel, hotell- og restauranter
Inngående saldo pr. 01.01.94	218 996.6	50 595.4	8 671.3	39 982.1
+ Kostpris nyanskaffelser	72 460.9	12 258.8	2 293.7	12 371.7
+ Påkostninger	3 300.6	1 112.4	68.1	747.2
- Av- og nedskrivninger/off. tilskudd 2)	1 069.7	137.6	25.5	107.2
- Restvederlag ved realisasjon.3)	18 830.1	4 766.6	700.3	4 181.9
Grunnlag for årets saldoavskrivning 4) ...	274 858.3	59 062.4	10 307.3	48 811.9
Årets saldoavskrivning	-32 653.9	-8 761.3	-1 364.2	-5 695.7
Utgående saldo pr.31.12.94	242 853.7	50 975.1	8 837.2	43 471.7
Antall oppgaver i utvalget	18 426	4 223	1 437	6 056

	Transport og kommunikasjon	Finansiell tjenesteyting og forsikring tjenesteyting	Eiendomsdrift, utleie og annen forretningsmessig yting	Personlig tjeneste	Andre næringer
Inngående saldo pr. 01.01.94	19 717.8	22 269.5	54 036.5	9 287.2	14 436.8
+ Kostpris nyanskaffelser	22 843.1	9 411.3	10 343.9	1 387.3	1 551.1
+ Påkostninger	380.3	410.9	391.9	19.0	171.0
- Av- og nedskrivninger/off. tilskudd 2)	39.8	32.6	413.7	307.3	6.1
- Restvederlag ved realisasjon.3)	1 020.3	3 173.8	3 419.9	96.1	1 471.2
Grunnlag for årets saldoavskrivning 4) ...	41 881.1	28 885.2	60 938.7	10 290.2	14 681.6
Årets saldoavskrivning	-6 466.1	-3 855.8	-3 674.2	-1 035.3	-1 801.4
Utgående saldo pr.31.12.94	35 631.3	24 761.0	57 039.1	9 258.3	12 880.1
Antall oppgaver i utvalget	1 320	1 309	3 288	444	349

¹ Foretakene er fordelt etter standard for næringsgruppering 1994. Personlig tjenesteyting inkluderer undervisning, helse- og sosialtjenester, kloakk- og renovasjonsvirksomhet og kulturell tjenesteyting. Andre næringer inkluderer jordbruk, skogbruk, fangst og fiske samt tjenester i tilknytning til utvinning av råolje/naturgass og elektrisitet-, gass-, damp- og varmtvannforsyning. Foretak med uoppgitt næring omfattes også av gruppen for andre næringer. ² Inklusive nedskrevet verdi ved utskillelse av driftsmidler, nedskrivning med beløp nyttet fra DU-fond, tidligere kontraktsavskrivninger, nedskrivning med salgsgjavnst og offentlig tilskudd. ³ Omfatter vederlag ved realisasjon/omsetningsverdi ved uttak av driftsmidler minus inntektsført beløp i 1994. ⁴ Grunnlag for årets saldoavskrivning avviker fra utgående saldo korrigert for årets saldoavskrivning på grunn av overføringer til gevinst- og tapskonto ved negativ saldo i saldogruppe B og ved uttak/realisasjon av driftsmidler i saldogruppene E, F, G og H.

Inntekts- og formuesundersøkelse for aksjeselskaper, 1994

Tabell 4. Saldostatistikk for aksjeselskaper 1994. Skattemessige verdier samt av- og nedskrivninger fordelt på saldogrupper. Totaltall. Mill. kr

	I alt	Drifts- løsøre ¹	Ervervet forret- nings- verdi	Skip, fly og heli- kopter	Forret- nings- bygg og andre bygg	Uopp- gitt
Inngående saldo pr. 01.01.94	218 996.6	82 281.3	3 462.4	10 931.7	122 201.1	120.0
+ Kostpris på nyanskaffelser	72 460.9	50 439.1	1 585.2	3 725.2	16 703.1	8.3
+ Påkostninger	3 300.6	1 786.0	27.9	121.2	1 365.5	-
- Av- og nedskrivninger. ²⁾	1 069.7	511.1	0.1	23.1	535.4	-
- Restvederlag ved realisasjon. ³⁾ ...	18 830.1	10 559.3	1 606.3	785.3	5 782.0	97.2
Grunnlag for årets saldoavskrivning 4) .	274 858.3	123 436.1	3 469.2	13 969.6	133 952.3	31.1
Årets saldoavskrivning	-32 653.9	-24 577.3	-1 229.1	-2 021.0	-4 825.1	-1.5
Utgående saldo pr. 31.12.94	242 853.7	98 858.8	3 098.4	12 150.3	128 714.3	31.9
Antall oppgaver i utvalget	18 426	10 505	473	364	7 065	19

¹ Inklusive saldogruppene A (kontormaskiner o.l), C (vogntog, lastebiler, varebiler o.l) og D (personbiler, traktorer, maskiner o.l). ² Inklusive nedskrevet verdi ved utskillelse av driftsmidler, nedskrivning med beløp nyttet fra DU-fond, tidligere kontraktsavskrivninger, nedskrivning med salgsgevinst og offentlig tilskudd. ³ Omfatter vederlag ved realisasjon/omsetningsverdi ved uttak av driftsmidler minus inntektsført beløp i 1994. ⁴ Grunnlag for årets saldoavskrivning avviker fra utgående saldo korrigert for årets saldoavskrivning på grunn av overføringer til gevinst- og tapskonto ved negativ saldo i saldogruppe B og ved uttak/realisasjon av driftsmidler i saldogruppene E, F, G og H.

Inntekts- og formuesundersøkelse for aksjeselskaper, 1994

Tabell 5. Beregnet personinntekt for aktive eiere i aksjeselskap, etter næring¹. 1994
Totaltall. Mill. kr

	I alt	Industri og berg- verks- drift	Bygge- og nleggs- virk- somhet	Vare- handel, hotell- og restau- rant- drift	Trans- port og kommu- nikasjon
Korrigert næringsinntekt fra alminnelig næringsoppgave 2	16 304.6	2 931.8	982.7	8 092.3	452.2
+ Tillegg for kapitalkostnader ...	7 600.9	1 192.6	588.5	2 604.4	238.3
- Fradrag for kapitalinntekter ...	5 625.6	641.5	286.6	1 684.8	149.7
- Fradrag for kapitalavkastning ..	16 405.6	3 084.5	1 609.1	6 714.9	497.5
Foreløpig personinntekt etter kapitalavkastning	1 874.4	398.4	-324.6	2 297.0	43.3
- Lønnsfradrag	2 094.6	486.5	198.1	973.2	63.3
Årets beregnede personinntekt 2)....	-168.1	-82.1	-518.2	1 350.2	-20.1
+ Korreksjonspost for beregning av personinntekt	-2.3	0.0	-	-5.0	-
- Fradrag for fremførbar negativ personinntekt fra tidligere år .	1 501.9	282.0	150.2	706.6	42.3
Beregnet personinntekt	-1 672.3	-364.0	-668.4	638.6	-62.3
Herav positiv personinntekt ...	5 523.6	1 033.1	252.4	2 628.8	243.3
Herav negativ personinntekt ...	-7 195.9	-1 397.1	-920.8	-1 990.2	-305.6
Antall oppgaver i utvalget.....	5 042	680	644	2 303	199

	Finan- siell tjeneste- yting og for- sikring	Eiendoms- drift, utleie og annen forret- nings- messig tjeneste- yting	Personlig tjeneste- yting	Andre næringer
Korrigert næringsinntekt fra alminnelig næringsoppgave 2	70.1	2 586.5	363.8	825.3
+ Tillegg for kapitalkostnader ...	92.6	2 117.6	83.9	683.0
- Fradrag for kapitalinntekter ...	212.9	1 630.2	50.8	969.0
- Fradrag for kapitalavkastning ..	31.3	3 398.1	183.3	887.0
Foreløpig personinntekt etter kapitalavkastning	-81.5	-324.2	213.6	-347.5
- Lønnsfradrag.....	3.6	283.8	60.3	25.7
Årets beregnede personinntekt 2)....	-85.0	-595.0	155.3	-373.3
+ Korreksjonspost for beregning av personinntekt	-	2.5	0.1	0.1
- Fradrag for fremførbar negativ personinntekt fra tidligere år .	5.0	208.3	31.4	76.1
Beregnet personinntekt	-90.0	-800.8	124.0	-449.3
Herav positiv personinntekt	26.4	712.0	210.0	417.6
Herav negativ personinntekt	-116.3	-1 512.8	-86.1	-866.9
Antall oppgaver i utvalget	73	808	195	140

¹ Foretakene er fordelt etter standard for næringsgruppering 1994. Personlig tjenesteyting inkluderer undervisning, helse- og sosialtjenester, kloakk- og renovasjonsvirksomhet og kulturell tjenesteyting. Andre næringer inkluderer jordbruk, skogbruk, fangst og fiske samt tjenester i tilknytning til utvinning av råolje/naturgass og elektrisitet-, gass-, damp- og vannforsyning. Foretak med uoppgitt næring omfattes også av gruppen for andre næringer. ² Det er kun den delen av lønnsfradraget som ikke bringer beregnet personinntekt under null eller øker negativ personinntekt, som er fratrukket foreløpig personinntekt etter kapitalavkastning.

Inntekts- og formuesundersøkelse for aksjeselskaper, 1994

Tabell 6. Beregnet kapitalavkastningsgrunnlag for aksjeselskaper som er gjenstand for deling, etter næring, 1994. Totaltall. Mill. kr

	I alt		Industri og bergverksdrift		Bygge- og anleggsvirksomhet	
	01.01.94	31.12.94	01.01.94	31.12.94	01.01.94	31.12.94
Sum inngående og utgående kapitalavkastningsgrunnlag 2)	118 663.5	125 109.5	22 960.4	22 893.5	11 042.4	13 002.1
Driftsløsøre	18 909.1	19 797.5	5 160.7	5 244.8	2 382.4	2 381.6
Ervervet forretningsverdi .	762.7	684.4	67.7	51.0	12.9	8.1
Skip, fly og helikopter ...	1 404.4	1 332.1	150.9	140.1	164.4	171.2
Forretningsbygg og andre bygg	36 840.1	37 253.3	4 831.9	4 574.9	2 298.8	2 413.4
Ikke avskrivbare drifts- midler/andre immatrielle rettigheter	6 261.7	6 274.7	606.4	620.2	507.9	609.3
Varer (inkl. buskap)/varer under tilvirkning	32 812.6	35 727.0	5 687.8	6 508.8	3 737.4	3 670.4
Kundefordringer	27 718.3	30 562.2	7 354.5	7 198.2	4 414.1	6 047.2
- Leverandørgjeld/forskudd fra kunder	6 197.0	6 650.7	900.8	1 445.6	2 568.3	2 370.7
Antall oppgaver i utvalget ..	2 959		326		346	
			Varehandel, hotell- og restaurantdrift		Transport og kommunikasjon	
					Finansiell tjenesteyting og forsikring	
	01.01.94	31.12.94	01.01.94	31.12.94	01.01.94	31.12.94
Sum inngående og utgående kapitalavkastningsgrunnlag 2)	47 880.0	51 761.8	3 507.3	3 944.2	177.0	329.3
Driftsløsøre	6 014.2	6 169.9	1 837.0	2 263.0	28.3	28.0
Ervervet forretningsverdi .	437.0	380.1	25.5	55.0	-	-
Skip, fly og helikopter ...	100.2	88.9	153.7	191.8	1.1	0.9
Forretningsbygg og andre bygg	9 925.9	10 601.1	545.2	533.0	112.9	113.0
Ikke avskrivbare drifts- midler/andre immatrielle rettigheter	1 363.0	1 306.4	44.9	55.7	25.0	33.1
Varer (inkl. buskap)/varer under tilvirkning	21 173.7	23 206.6	28.1	36.3	3.4	-
Kundefordringer	10 924.7	12 024.6	1 109.1	1 167.8	6.2	155.3
- Leverandørgjeld/forskudd fra kunder	2 107.2	2 069.8	236.2	358.4	-	1.0
Antall oppgaver i utvalget ..	1 350		123		45	

Inntekts- og formuesundersøkelse for aksjeselskaper, 1994

Tabell 6 (forts.). Beregnet kapitalavkastningsgrunnlag for aksjeselskaper som er gjenstand for deling, etter næring¹. 1994. Totaltall. Mill. kr

	Eiendomsdrift, utleie og annen forretningmessig tjenesteyting		Personlig tjenesteyting		Andre næringer	
	01.01.94	31.12.94	01.01.94	31.12.94	01.01.94	31.12.94
Sum inngående og utgående kapitalavkastningsgrunnlag 2)	25 165.1	25 244.2	1 337.6	1 386.8	6 593.7	6 547.5
Driftsløsøre	2 017.4	2 213.9	738.3	751.9	730.9	744.3
Ervervet forretningsverdi .	178.3	154.8	17.4	16.7	23.9	18.6
Skip, fly og helikopter ...	71.9	59.1	13.4	6.2	748.9	673.9
Forretningsbygg og andre bygg	15 590.6	15 496.8	200.7	224.9	3 334.1	3 296.3
Ikke avskrivbare drifts- midler/andre immatrielle rettigheter	3 105.4	2 938.9	84.8	85.3	524.4	625.9
Varer (inkl. buskap)/varer under tilvirkning	1 466.3	1 522.7	48.7	54.4	667.1	727.7
Kundefordringer	3 097.1	3 248.3	242.8	255.9	569.7	465.0
- Leverandørgjeld/forskudd fra kunder	366.6	391.5	11.3	9.6	6.6	4.2
Antall oppgaver i utvalget ..	543		115		111	

1) Foretakene er fordelt etter standard for næringsgruppering 1994. Personlig tjenesteyting inkluderer undervisning, helse- og sosialtjenester, kloakk- og renovasjonsvirksomhet og kulturell tjenesteyting. Andre næringer inkluderer jordbruk, skogbruk, fangst og fiske samt tjenester i tilknytning til utvinning av råolje/naturgass og elektrisitets-, gass-, damp- og vannforsyning. Foretak med uoppgitt næring omfattes også av gruppen for andre næringer. 2) Sum inngående og utgående kapitalavkastningsgrunnlag blir satt til null i de tilfellene hvor foretakene kommer ut med et negativt beløp.

Uendret skattbar inntekt for delingsforetak

Skattbar inntekt for aksjeselskaper økte med 19 prosent fra 1994 til 1995. Foretak som ikke omfattes av delingsmodellen hadde en økning i skattbar inntekt på 26 prosent, mens foretak som kommer inn under delingsmodellen hadde en økning på bare 1 prosent.

Total skattbar inntekt var i 1995 på 72,5 milliarder kroner. I overkant av 40 prosent av aksjeselskapene kom inn under delingsreglene. Disse foretakene hadde en skattbar inntekt på 15,8 milliarder kroner, eller 22 prosent av total skattbar inntekt. Til sam-

menligning var tilsvarende andel 26 prosent i 1994.

Samlede inntekter økte med 23 milliarder kroner fra 1994 til 1995. Totale fradrag, inkludert benyttet udekket underskudd, økte med 12,5 milliarder kroner i samme periode.

Udekket underskudd

Skattbar inntekt blir påvirket av udekket underskudd fra tidligere år. Det ble totalt benyttet 28,2 milliarder kroner i udekket underskudd i 1995. Negativ inntekt i 1995, til senere års fremføring, utgjorde i alt 18,5 milliarder kroner.

Om statistikken

Inntekts- og formuesundersøkelsen for aksjeselskaper i 1995 er en utvalgsbasert undersøkelse som omfatter 6 222 foretak av varierende størrelse. Statistikken omfatter vanlige skattepliktige aksjeselskaper, eksklusive virksomhet som skattlegges med hjemmel i petroleumsskatteloven. Delingsforetak er i hovedtrekk selskaper der eierne arbeider aktivt og eier minst to tredjedeler av aksjene eller har rett til minst to tredjedeler av overskuddet. Datagrunnlaget omfatter opplysninger fra skatteligningens materiale etter ordinær ligningsbehandling.

Nystatistikk

Inntekts- og formuesundersøkelsen for aksjeselskaper, 1995.

Statistikken utgis årlig i *Ukens statistikk*. Mer informasjon: Per Erik Gjedtjernet, tlf. 62 88 51 75, e-post: peg@ssb.no eller Inger Jonassen, tlf. 62 88 51 45, e-post: ili@ssb.no. Vedleggstabellerside: 21-25.

Inntekts- og formuesundersøkelsen for aksjeselskaper, 1995

Tabell 1. Selvangivelsesregnskap for aksjeselskaper fordelt på næring¹. 1995. Totaltall. Millioner kroner

	I alt	Industri og bergverksdrift	Bygge- og anleggsvirksomhet	Varehandel, hotell- og restaurantdrift	Transport og kommunikasjon
Sum inntekter	167 887.3	38 099.7	8 434.3	31 849.9	12 435.1
Netto næringsinntekt ²	112 368.0	27 725.0	6 251.3	25 746.3	8 726.7
Kapitalinntekter ³	30 691.9	6 888.6	816.1	4 060.7	2 271.8
Mottatt konsernbidrag/aksjonærbidrag ⁴	24 172.9	3 367.5	1 365.8	2 031.5	1 431.3
Andre inntekter	654.4	118.6	1.2	11.4	5.3
Sum fradrag i inntekten	65 565.8	13 904.4	2 982.9	9 897.5	6 044.0
Renter av gjeld	40 306.3	9 361.0	1 349.8	6 396.4	3 984.4
Underskudd næring/drift fast eiendom	24 904.9	4 454.7	1 620.6	3 345.1	2 057.9
Andre fradrag	354.7	88.6	12.5	156.0	1.7
Inntekt før fremførbart underskudd	102 321.4	24 195.3	5 451.4	21 952.3	6 391.1
Benyttet udekket underskudd	28 241.4	3 352.6	1 571.6	3 271.3	1 785.2
Inntekt før fradrag for ytet bidrag ...	74 080.0	20 842.7	3 879.8	18 681.1	4 605.9
Ytet konsernbidrag/aksjonærbidrag ⁵ ..	20 127.6	4 654.9	821.3	3 924.7	1 639.1
Alminnelig inntekt	53 952.5	16 187.8	3 058.6	14 756.4	2 966.7
Herav positiv (skattbar) inntekt	72 459.5	19 589.0	3 675.4	17 823.5	4 980.9
Herav negativ inntekt	-18 507.0	-3 401.2	-616.8	-3 067.1	-2 014.1
Antall oppgaver i utvalget	6 222	821	468	2 361	316

	Finansiell tjenesteyting og forsikring	Eiendomsdrift, utleie og annen forretningsmessig tjenesteyting	Personlig tjenesteyting	Andre næringer
Sum inntekter	17 517.6	45 827.1	1 840.4	11 883.2
Netto næringsinntekt ²	9 084.2	25 643.2	1 558.3	7 633.0
Kapitalinntekter ³	7 324.0	6 480.0	162.1	2 688.6
Mottatt konsernbidrag/aksjonærbidrag ⁴	1 098.6	13 519.1	120.0	1 239.2
Andre inntekter	10.8	184.8	-	322.4
Sum fradrag i inntekten	7 570.9	19 119.0	878.9	5 168.2
Renter av gjeld	5 836.5	10 347.1	390.5	2 640.6
Underskudd næring/drift fast eiendom	1 682.4	8 740.7	488.4	2 515.1
Andre fradrag	51.9	31.2	0.0	12.6
Inntekt før fremførbart underskudd	9 946.7	26 708.1	961.5	6 714.9
Benyttet udekket underskudd	5 481.9	10 967.5	310.6	1 500.7
Inntekt før fradrag for ytet bidrag ...	4 464.8	15 740.6	650.8	5 214.3
Ytet konsernbidrag/aksjonærbidrag ⁵ ..	1 867.6	4 998.0	149.8	2 072.1
Alminnelig inntekt	2 597.2	10 742.6	501.0	3 142.2
Herav positiv (skattbar) inntekt	3 751.5	16 219.4	914.5	5 505.3
Herav negativ inntekt	-1 154.4	-5 476.8	-413.5	-2 363.1
Antall oppgaver i utvalget	176	1 439	189	452

¹ Foretakene er fordelt etter standard for næringsgruppering 1994. Andre næringer inkluderer jordbruk, skogbruk, fangst og fiske samt tjenester i tilknytning til utvinning av råolje/naturgass og ekstrisitetts-, gass-, damp- og varmtvannsforsyning samt foretak med uoppgitt næringskode. ² Inkluderer jordbruks- og skogbruksinntekt, nettoinntekt av fiskerinæring, annen næringsinntekt og nettoinntekt av fast eiendom. Det er annen næringsinntekt som utgjør størstedelen av denne posten. ³ Inkluderer renteinntekter, avkastning på "sparedelen" på livsforsikring, aksjeutbytte fra norske selskaper, samt aksjeutbytte fra utenlandske selskaper. ⁴ Inkluderer postene mottatt skattepliktig del av konsernbidrag og aksjonærbidrag. ⁵ Inkluderer postene ytet fradragsberettiget del av konsernbidrag og aksjonærbidrag.

Inntekts- og formuesundersøkelsen for aksjeselskaper, 1995

Tabell 2. Selvangivelsesregnskap for aksjeselskaper, etter foretak som omfattes av delingsmodellen og øvrige foretak. 1995. Totaltall. Millioner kroner

	I alt	Foretak som omfattes av delingsmodellen	Øvrige foretak
Sum inntekter	167 887.3	26 076.9	141 810.3
Netto næringsinntekt ¹	112 368.0	21 712.6	90 655.4
Kapitalinntekter ²	30 691.9	3 424.5	27 267.3
Mottatt konsernbidrag/aksjonærbidrag ³	24 172.9	893.7	23 279.2
Andre inntekter	654.4	46.1	608.4
Sum fradrag	65 565.8	9 566.7	55 999.1
Renter av gjeld	40 306.3	6 747.5	33 558.8
Underskudd næring/drift fast eiendom	24 904.9	2 803.3	22 101.6
Andre fradrag	354.7	15.9	338.7
Inntekt før fremførbart underskudd	102 321.4	16 510.2	85 811.2
Benyttet udekket underskudd	28 241.4	2 553.1	25 688.3
Inntekt før fradrag for ytet bidrag ...	74 080.0	13 957.1	60 123.0
Ytet konsernbidrag/aksjonærbidrag ⁴ ..	20 127.6	1 577.3	18 550.3
Alminnelig inntekt	53 952.5	12 379.8	41 572.7
Berav positiv (skattbar) inntekt	72 459.5	15 814.6	56 644.8
Berav negativ inntekt	-18 507.0	-3 434.9	-15 072.1
Antall oppgaver i utvalget	6 222	2 764	3 458

¹ Inkluderer jordbruks- og skogbruksinntekt, nettoinntekt av fiskerinæring, annen næringsinntekt og nettoinntekt av fast eiendom. Det er annen næringsinntekt som utgjør størstedelen av denne posten.

² Inkluderer renteinntekter, avkastning på "sparedelen" på livsforsikring, aksjeutbytte fra norske selskaper, samt aksjeutbytte fra utenlandske selskaper.

³ Inkluderer postene mottatt skattepliktig del av konsernbidrag og aksjonærbidrag.

⁴ Inkluderer postene ytet fradragsberettiget del av konsernbidrag og aksjonærbidrag.

Inntekts- og formuesundersøkelsen for aksjeselskaper, 1995

Tabell 3. Saldostatistikk for aksjeselskaper. Skattemessige verdier samt av- og nedskrivninger fordelt på næring¹. 1995. Totaltall. Millioner kroner

	I alt	Industri og bergverksdrift	Bygge- og anleggsvirksomhet	Varehandel, hotell- og restaurantdrift	Transport og kommunikasjon
Inngående saldo pr.01.01.95.....	291 587.5	56 408.6	9 091.9	47 245.7	47 030.9
+ Kostpris nyanskaffelser	77 276.6	15 807.8	2 854.7	14 502.4	14 146.2
+ Påkostninger	4 690.4	1 117.9	47.9	1 051.1	260.0
- Av- og nedskrivninger ²	1 109.9	257.4	14.5	202.0	62.3
- Restvederlag ved realisasjon ³	24 832.2	2 514.4	1 362.6	5 542.4	3 134.8
Grunnlag for årets saldoavskrivning	347 612.2	70 562.5	10 617.3	57 054.8	58 240.0
Overføres gevinst- og tapskonto	2 390.0	-6.0	82.9	641.1	568.1
Årets saldoavskrivning.....	-42 538.5	-10 464.4	-1 561.1	-7 159.5	-9 684.0
Utgående saldo pr.31.12.95⁴.....	307 611.5	60 122.0	9 139.1	50 545.1	49 124.1
Antall oppgaver i utvalget.....	19191	4599	1394	6276	1485

	Finansiell tjenesteyting og forsikring	Eiendomsdrift, utleie og annen forretningsmessig tjenesteyting	Personlig tjenesteyting	Andre næringer
Inngående saldo pr.01.01.95.....	22 113.0	90 994.1	4 776.5	13 926.7
+ Kostpris nyanskaffelser	9 392.0	14 984.6	1 690.9	3 897.9
+ Påkostninger	66.0	1 712.0	41.2	394.3
- Av- og nedskrivninger ²	0.1	557.6	8.9	7.0
- Restvederlag ved realisasjon ³	2 700.6	8 415.4	263.5	898.5
Grunnlag for årets saldoavskrivning	28 870.3	98 717.8	6 236.3	17 313.4
Overføres gevinst- og tapskonto	-121.8	1 146.0	3.0	76.6
Årets saldoavskrivning.....	-3 828.4	-6 987.3	-940.9	-1 912.8
Utgående saldo pr.31.12.95⁴.....	24 912.1	92 993.7	5 298.4	15 477.0
Antall oppgaver i utvalget.....	771	3737	443	486

¹ Foretakene er fordelt etter standard for næringsgruppering 1994. Andre næringer inkluderer jordbruk, skogbruk, fangst og fiske samt tjenester i tilknytning til utvinning av råolje/naturgass og elektrisitets-, gass-, damp- og varmtvannsforsyning samt foretak med uoppgitt næringskode.

² Inklusive nedskrevet verdi ved utskillelse av driftsmidler, nedskrivning med salgsgvinst og offentlige tilskudd

³ Rest ved realisasjon inneholder vederlag ved realisasjon/omsetningsverdi ved uttak av driftsmidler minus inntektsført beløp i 1995.

⁴ Utgående saldo avviker noe fra grunnlag for årets saldoavskrivning korrigerert for årets saldoavskrivning og overføringer til gevinst- og tapskonto. Dette skyldes blandt annet at nedre grense for avskrivning motregnes ved gevinst- og tapsberegninger på forretningsbygg.

Inntekts- og formuesundersøkelsen for aksjeselskaper, 1995

Tabell 4. Saldostatistikk for aksjeselskaper. Skattemessige verdier samt av- og nedskrivninger fordelt saldogrupper. 1995. Totaltall. Millioner kroner

	I alt	Drifts- løsøre ¹	Ervervet forretn- ingsverdi	Skip, fly og heli- kopter	Forret- nings- bygg og andre bygg	Uoppg
Inngående saldo pr.01.01.95.....	291 587.5	115 369.3	5 445.5	17 886.5	151 627.6	1 258
+ Kostpris på nyanskaffelser.....	77 276.6	53 352.1	3 124.6	2 994.5	17 536.0	269
+ Påkostninger	4 690.4	1 347.3	10.1	402.2	2 930.7	0
- Av- og nedskrivninger ²	1 109.9	522.3	-	8.4	575.6	0
- Restvederlag ved realisasjon ³	24 832.2	15 144.0	761.2	1 286.4	7 638.3	0
Grunnlag for årets saldoavskrivning	347 612.2	154 402.2	7 818.9	19 988.3	163 880.4	1 522
Overføres til gevinst- og tapskonto ..	2 390.0	-	444.2	342.1	1 606.0	-2
- Årets saldoavskrivning.....	-42 538.5	-31 154.6	-2 459.7	-2 843.1	-5 928.0	-153
Utgående saldo pr.31.12.95⁴	307 611.5	123 247.7	5 954.4	17 487.2	159 555.1	1 367
Antall oppgaver i utvalget.....	19 191	10 923	569	422	7 265	

¹ Inkluderer saldogrupper A (kontormaskiner o.l.), C (vogntog, lastebiler, varebiler o.l.) og D (personbiler, traktorer, maskiner o.l.)

² Inklusive post 2: Nedskrevet verdi ved utskillelse av driftsmidler, samt postene 3C og 3D i saldorskjema.

³ Rest ved realisasjon inneholder vederlag ved realisasjon/omsetningsverdi ved uttak av driftsmidler minus inntektsført beløp i 1995.

⁴ Utgående saldo avviker noe fra grunnlag for årets saldoavskrivning korrigerert for årets saldoavskrivning og overføringer til gevinst- og tapskonto. Dette skyldes blandt annet at nedre grense for avskrivning motregnes ved gevinst- og tapsberegninger på forretningsbygg.

Inntekts- og formuesundersøkelsen for aksjeselskaper, 1995

Tabell 5. Beregnet personinntekt for aktive eiere i aksjeselskap, etter næring¹. 1995. Totaltall.
Millioner kroner


	I alt	Industri og bergverks- drift	Bygge- og anleggs- virksom- het	Vare- handel, hotell- og restau- rantdrift	Transport og kommu- nikasjon
Korrigert næringsinntekt fra alminnelig næringsoppgave 2	17 673.3	3 020.5	1 569.0	7 029.7	488.3
+ Tillegg for kapitalkostnader	8 276.4	1 529.8	673.6	2 679.2	308.4
- Fradrag for kapitalinntekter	7 012.4	786.3	302.7	1 975.3	296.9
- Fradrag for kapitalavkastning	21 498.1	4 665.4	2 000.6	7 848.5	853.1
Foreløpig personinntekt etter kapitalavkastning	-2 560.9	-901.4	-60.7	-114.9	-353.3
- Lønnsfradrag	3 882.0	991.3	509.7	1 381.8	94.2
Årets beregnede personinntekt ..	-6 444.1	-1 892.8	-570.6	-1 498.1	-447.1
- Benyttet fremførbar personinntekt ..	832.3	183.4	101.3	280.6	34.1
Beregnet personinntekt.....	-7 276.3	-2 076.2	-671.8	-1 778.8	-481.2
Herav positiv beregnet personinntekt..	3 857.3	874.4	227.1	1 570.3	146.1
Herav negativ beregnet personinntekt..	-11 133.6	-2 950.6	-899.0	-3 349.1	-627.4
Antall oppgaver i utvalget.....	4 994	593	669	2 284	192
		Finansiell tjeneste- yting og forsikring	Eiendoms- drift, utleie og annen forretnin- gsmessig tjeneste- yting	Personlig tjeneste- yting	Andre næringer
Korrigert næringsinntekt fra alminnelig næringsoppgave 2		16.7	4 588.6	551.1	409.4
+ Tillegg for kapitalkostnader		105.8	2 637.0	107.0	235.6
- Fradrag for kapitalinntekter		108.6	3 169.7	66.0	306.9
- Fradrag for kapitalavkastning		19.7	5 223.7	345.3	541.8
Foreløpig personinntekt etter kapitalavkastning		-5.8	-1 168.0	246.9	-203.7
- Lønnsfradrag		3.9	750.1	110.6	40.3
Årets beregnede personinntekt ..		-9.7	-1 918.0	136.3	-244.0
- Benyttet fremførbar personinntekt ..		0.1	185.6	12.3	34.9
Beregnet personinntekt.....		-9.8	-2 103.7	124.1	-278.9
Herav positiv beregnet personinntekt..		28.5	683.8	214.6	112.4
Herav negativ beregnet personinntekt..		-38.4	-2 787.4	-90.6	-391.3
Antall oppgaver i utvalget.....		41	855	186	174

¹ Foretakene er fordelt etter standard for næringsgruppering 1994. Andre næringer inkluderer jordbruk, skogbruk, fangst og fiske samt tjenester i tilknytning til utvinning av råolje/naturgass og elektrisitet-, gass-, damp- og varmtvannsforsyning samt foretak med uoppgitt næringskode.

De sist utgitte publikasjonene i serien Notater

- 97/49 H.M. Edvardsen, J. Mønnesland og K.Ø. Sørensen: Regional arbeidsdeling: Sogn og Fjordanes plass i norsk verdiskaping. 35s.
- 97/50 O. Rognstad: SSBs forslag til landbrukstelling 1999. 65s.
- 97/51 J.E. Sivertsen: Flyktninger og arbeidsmarkedet 4. kvartal 1996. 38s.
- 97/52 J. Nordøy: Nytt av forventningsbaserte konjunkturindekser ved predikering av konsum. 36s.
- 97/53 S. Hansen og T. Skoglund: Sammenligning av data for sysselsetting og lønn fra ulike kilder. 30s.
- 97/54 S. Blom: Holdning til innvandrere og innvandringspolitikk: Spørsmål i SSBs omnibus i mai/juni 1997. 39s.
- 97/55 K. Mork: SSB-AVLØP: Fylkeshefte 1996. 203s.
- 97/56 Opplysninger om inntekt, formue og skatt i forløpsdatabasen Trygd-fobhistorie: Tilrådinger fra et utvalg. 52s.
- 97/57 E.J. Fløttum: Ordliste og definisjoner i økonomisk statistikk: Engelsk - bokmål - nynorsk. 166s.
- 97/58 T. Dale: Samordnet levekårsundersøkelse 1997 - panelundersøkelsen: Dokumentasjonsrapport. 87s.
- 97/59 H. Høie og A. Grønlund: Driftstypemodellen: Modell for tilrettelegging av jordbruksstatistikk for beregning av tap av næringsstoffer fra jordbruksarealene: Dokumentasjon. 37s.
- 97/60 A. Sundvoll: Undersøkelse om mødre med nyfødte barn. 36s.
- 97/61 S. Todsén: Nasjonalregnskap: Beregning av realkapitalbeholdninger og kapitalslit. 34s.
- 97/62 K. Mork: Utslepp og rensing av avløpsvatn: Datakvalitet og beregningsmåter. 64s.
- 97/63 S. Stamnes og B.L. Western: Inntekts- og kostnadsundersøkelse for privatpraktiserende psykologer 1996: Dokumentasjon. 26s.
- 97/64 H.M. Teigum: Barns helse og velferd 1996: Dokumentasjon og frafallsanalyse. 39s.
- 97/65 F. Gjertsen: Dødsårsaksregistret i Statistisk sentralbyrå: Rapport om virksomheten i 1996. 56s.
- 97/66 B. Olsen: Prøveundersøkelse om 1-3 dagers sykefravær i sentral sykefraværstatistikk: Dokumentasjon. 15s.
- 97/67 S. Nygårdseter: Prisindeks for engroshandel. 22s.
- 97/68 R. Johansen: REGARD - Modell for regional analyse av arbeidsmarked og demografi: Teknisk dokumentasjon. 212s.
- 97/69 A.A. Ritland: Inntekts- og formuesundersøkelsen 1996: Dokumentasjonsrapport. 21s.
- 97/70 B. Bye: Imperfeksjoner i arbeidsmarkedet: Konsekvenser for velferdseffekter av en grønn skattereform. 18s.
- 97/72 E.J. Fløttum: Grupperinger av næringer i offisiell statistikk - revidert utgave. 41s.
- 97/73 L. Solheim og D.Q. Pham: Prekorrigering av påskeeffekten for detaljvolumindeksen 1979-1997. 58s.
- 97/74 D. Roll-Hansen: Lesernes mening om avisen Forskning. 45s.
- 97/75 M.V. Dysterud og E. Engelen: Tettstedsavgrensning og arealbruksstatistikk for tettsteder 1997: Dokumentasjon av metode og programmering. 61s.
- 98/1 L.C. Zhang: Dokumentasjonsrapport: Den nye estimeringsmetoden for Arbeidskraftundersøkelsen (AKU): Fylkesvis kalibrering med landsetterstratifiserte vektorer som startverdier. 18s.
- 98/4 H.M. Teigum: Omnibusundersøkelsene 1997: Dokumentasjonsrapport. 138s.
- 98/5 Metodevalg og kostnader ved etablering og drift av et boligregister. Revidert forslag: Rapport fra en arbeidsgruppe som har revidert og oppdatert planene for opprettelse av et boligregister. 31s.

Notater



Tillatelse nr.
159 000/502

B *Returadresse:*
Statistisk sentralbyrå
Postboks 8131 Dep.
N-0033 Oslo

Statistisk sentralbyrå

Oslo:
Postboks 8131 Dep.
0033 Oslo

Telefon: 22 86 45 00
Telefaks: 22 86 49 73

Kongsvinger:
Postboks 1260
2201 Kongsvinger

Telefon: 62 88 50 00
Telefaks: 62 88 50 30

ISSN 0806-3745



Statistisk sentralbyrå
Statistics Norway