

*Sonja Stamnes og Bjørg Løken Western*

**Inntekts- og kostnadsundersøkelse  
for privatpraktiserende psykologer  
1996**

Dokumentasjon

## **Sammendrag**

Notatet er en dokumentasjon av inntekts- og kostnadsundersøkelsen for privatpraktiserende psykologer inntektsåret 1996. Dokumentasjonen beskriver gjennomføringen av undersøkelsen, og tar blant annet for seg innhenting, registrering, bearbeiding og vekting av datamaterialet. I tillegg inneholder dokumentasjonen noen hovedresultater fra undersøkelsen, samt en kvalitetsvurdering av datamaterialet.

Undersøkelsen var frivillig, og omfatter privatpraktiserende psykologer med medlemskap i Norsk Psykologforening. Den ble utført på oppdrag fra Planleggings- og samordningsdepartementet, Kommunenes Sentralforbund, Sosial- og helsedepartementet og Norsk Psykologforbund.

Gjennomføringen av undersøkelsen og arbeidet med notatet er utført av Sonja Stamnes og Bjørg L. Western ved Seksjon for inntekts- og lønnsstatistikk.

## Innhold

1. Innledning .....	3
2. Tidsplan og ressursbruk .....	3
3. Innhenting av data.....	4
3.1. Populasjon.....	4
3.2. Innhenting av data.....	4
4. Registrering og bearbeiding av data .....	4
5. Vekting.....	7
6. Hovedresultater .....	8
7. Kvalitetsvurdering.....	9
7.1. Lav svarprosent.....	9
7.2. Feilkilder i datamaterialet .....	9
7.3. Spredning i datamaterialet .....	9
8. Avsluttende kommentarer .....	10

## Oversikt over vedlegg

Vedlegg A. Særtrykk av Ukens statistikk nr. 37/97 1997.....	11
Vedlegg B. Følgebrev fra Statistisk sentralbyrå.....	14
Vedlegg C. Følgebrev fra Norsk Psykologforening .....	15
Vedlegg D. Spørreskjema .....	16
Vedlegg E. Blank kopi av resultatregnskapet i Alminnelig næringsoppgave 1 .....	18
Vedlegg F. Følgebrev fra Statistisk sentralbyrå ved påminnelse .....	19
Vedlegg G. Følgebrev fra Norsk Psykologforening ved påminnelse .....	20
Vedlegg H. Frafallsskjema.....	21
Vedlegg I. Instruks for mottak, revisjon og registrering av spørreskjema .....	22
Vedlegg J. Filbeskrivelse.....	24
De sist utgitte publikasjonene i serien Notater.....	26

## 1. Innledning

Inntekts- og kostnadsundersøkelsen for privatpraktiserende psykologer for inntektsåret 1996 ble gjennomført på oppdrag fra Planleggings- og samordningsdepartementet, Kommunenes Sentralforbund, Sosial- og helsedepartementet og Norsk Psykologforbund. Undersøkelsen ble gjennomført som en frivillig undersøkelse med utgangspunkt i ulike forhold rundt psykologpraksisen. Formålet med undersøkelsen var å utarbeide statistikk som kunne brukes som grunnlag for forhandlinger om driftstilskudd og takster for psykologer i privat praksis. Statistisk sentralbyrå publiserte enkelte resultater fra undersøkelsen i Ukens statistikk nr. 37/97 (se vedlegg A).

I dette notatet vil vi gi en oversikt over hvordan innhenting, tilrettelegging og bearbeiding av dataene har foregått. Notatet er utarbeidet for å øke interne og eksterne brukeres forståelse for datamaterialet, samt å vise hvilke muligheter og begrensninger dette materialet har.

## 2. Tidsplan og ressursbruk

På det innledende møtet mellom oppdragsgiverne og Statistisk sentralbyrå 03.03.97 ble partene enige om undersøkelsens innhold og prosjektskisse. Hovedpunkter i spørreskjemaet ble også drøftet her.

### *Forenklet prosjektplan*

Den forenklete prosjektplanen under viser planlagt og endelig tidspunkt for de viktigste milepælene i prosjektet. For enkelte delmål ble ikke tidsfristen overholdt, men forsinkelsene ble innhentet senere i prosjektet.

Aktivitet	Planlagt tidspunkt	Endelig tidspunkt
Utarbeidelse av spørreskjema	Uke 10 - 14	Uke 10 - 14
Utsendelse av spørreskjema	Uke 15	Uke 15
Svarfrist spørreskjema	7. mai (uke 19)	7. mai
Utarbeide registreringsrutine/skrive registreringsinstruks	Uke 16 - 19	Uke 21
Purring	Uke 20	Uke 20
Svarfrist purrerunden	5. juni (uke 23)	5. juni
Mottak/innregistrering/revidering	Uke 17 - 27	Uke 25 - 29
Kvalitetskontroller	Uke 24 - 29	Uke 28 - 31
Vekting/tilrettelegging av produksjonsfiler	Uke 28 - 31	Uke 32
Publisering	Uke 37	Uke 37

### **3. Innhenting av data**

#### **3.1. Populasjon**

Psykologundersøkelsen foregikk som en totaltelling blant alle privatpraktiserende psykologer med medlemskap i Norsk psykologforening. Populasjonen talte 325 psykologer.

#### **3.2. Innhenting av data**

Dataene fra undersøkelsen ble samlet inn med hjemmel i Datatilsynets rammekonsesjon for Statistisk sentralbyrå av 2. mai 1990. Undersøkelsen omfattet et spørreskjema og resultatregnskap fra side 2 i Alminnelig næringsoppgave 1. Spørreskjemaet ble utformet i samarbeid med Norsk Psykologforening, Planleggings- og samordningsdepartementet og Kommunenes Sentralforbund. Den 8. april 1997 ble spørreskjema og skjema for resultatregnskap sendt ut til medlemmene av Norsk psykologforening. Medlemmene ble bedt om å fylle ut spørreskjema og resultatregnskap og returnere disse i vedlagt svarkonvolutt. Fristen for innsendelse var 7. mai 1997. Pr. 12. mai var det kommet inn 87 skjema, altså en svarprosent på rundt 27. På grunn av den dårlige oppslutningen ble det sendt ut en påminnelse den 13. mai 1997, med svarfrist 5. juni 1997. I tillegg til spørreskjema og resultatregnskap ble det denne gang også sendt med et frafallsskjema. Her kunne psykologene krysse av for hvorfor de eventuelt ikke ønsket å svare på undersøkelsen. Den endelige svarprosenten var i overkant av 50, med 164 innkomne skjema. Av disse hadde 126 besvart undersøkelsen med spørreskjema mens 38 hadde fylt ut frafallsskjema. 10 spørreskjema ble forkastet på grunn av mangelfull utfylling. Alt i alt kom det inn 116 tilfredsstillende utfylte spørreskjema, hvorav 3 manglet resultatregnskap. Statistikk fra undersøkelsen baserer seg dermed på ca. 36 prosent av medlemmene i Norsk Psykologforening.

Skjema og følgebrev som ble sendt ut under undersøkelsen, finnes i vedlegg B-H.

### **4. Registrering og bearbeiding av data**

Skjemaene vi fikk inn ble registrert ved hjelp av en rutine som ble laget for formålet. Rutinen var stort sett selvforklarende. Instruks for revisjon og registrering av spørreskjemaet finnes i vedlegg I.

Registreringsrutinen inneholdt visse summeringskontroller og konsistenskontroller. I tillegg har vi utført kvalitetskontroller etter at datamaterialet var registrert. Vi kontrollerte følgende:

- Pasientenes totale egenbetaling (post 63 i spørreskjemaet) skal føres i post 310 (salgsinntekter av varer og tjenester, avgiftsfritt) i resultatregnskapet. Post 63 vil altså alltid være mindre eller lik post 310. Vi kontrollerte om noen hadde høyere verdi for post 63 enn for post 310, noe ingen av psykologene i datamaterialet hadde.
- Driftstilskudd (post 61) og trygderefusjon (post 62) skal føres i post 341 (andre offentlige tilskudd og refusjoner) i resultatregnskapet. Av den grunn vil summen av post 61 og post 62 alltid være mindre eller lik post 341. Ingen av psykologene i datamaterialet slo ut på denne testen.
- Psykologer som ikke har driftstilskuddsavtale, skal ha verdien 0 i posten for driftstilskudd (post 61). Dette stemte for samtlige psykologer i datamaterialet.
- Psykologer uten rett til trygderefusjon skal ha verdien 0 i posten for trygderefusjon (post 62). Også dette holdt for samtlige psykologer i datamaterialet.
- Privatpraktiserende psykologer har normalt ikke store beløp i post 300 (salgsinntekter av varer og tjenester, avgiftspliktig) i resultatregnskapet. Noen psykologer førte imidlertid beløp i post 300 som egentlig skulle vært i post 310 (salgsinntekter av varer og tjenester, avgiftsfritt). Vi så derfor nærmere på dem som hadde store beløp i post 300. Det fremgikk av spørreskjemaet at alle som hadde store beløp i post 300 i resultatregnskapet, egentlig skulle ha ført dette beløpet i post 310. Dette ble rettet på for samtlige.
- Driftstilskudd og refusjon skal føres i post 341 (andre offentlige tilskudd og refusjoner) i Alminnelig næringsoppgave 1. Endel psykologer førte imidlertid driftstilskudd og refusjon i post 340 (spesielle offentlige tilskudd). Vi så derfor nærmere på dem som hadde store beløp i post 340 i resultatregnskapet. Det fremgikk av spørreskjemaet at mange av disse egentlig skulle ha ført dette beløpet i post 341. Dette ble rettet på.
- Post 67 (sum driftsinntekter) i spørreskjemaet skal være lik post 901 (sum driftsinntekter) i resultatregnskapet. Dette gikk imidlertid ikke klart nok frem av spørreskjemaet, slik at noen psykologer hadde satt post 67 lik summen av post 61, 62, 63 og 66 (hhv. driftstilskudd, refusjon, pasientenes totale egenandeler og andre driftsinntekter i tilknytning til praksis). I mange tilfeller blir dette riktig, men hvis psykologen har driftsinntekter *uten* tilknytning til praksis, for eksempel leieinntekter, stemmer det ikke. I slike tilfeller endret vi verdien i post 67 så den samsvarte med post 901.

- De psykologer som hadde store beløp i diff1, ble sett nærmere på. diff1 er en differansepost for post 63 (pasientenes totale egenbetaling) og post 64 og 65 (hhv. pasientenes egenandeler og pasientenes mellomlegg). Post 64 og 65 skal til sammen være lik post 63. I de tilfeller der dette ikke stemte, ble differansen ført i diff1 under registreringen. Vi rettet opp skjemaene i de tilfeller der vi fant årsaken til den store differanseposten.
- Psykologer med store beløp i diff2 ble studert nærmere. diff2 er en differansepost for post 67 (sum driftsinntekter) og post 61, 62, 63 og 66 (hhv. driftstilskudd, refusjon, pasientenes totale egenandeler og andre driftsinntekter i tilknytning til praksis). Der post 67 og summen av post 61, 62, 63 og 66 ikke stemte overens, ble diff2 satt lik differansen mellom disse under registreringen. Det er viktig å merke seg at post 67 ikke alltid vil være lik summen av post 61, 62, 63 og 66 (se ovenfor). Et eksempel på dette er psykologer som har driftsinntekter *uten* tilknytning til praksis, for eksempel leieinntekter. For disse ble diff2 godtatt. Ellers rettet vi opp skjemaene i de tilfeller der vi fant årsaken til den store differanseposten.
- En del psykologer hadde unnlatt å fylle ut spesifikasjon av pasientenes totale egenbetaling (post 63) i post 64 (pasientenes egenandeler) og post 65 (pasientenes mellomlegg). Psykologer som ikke har driftstilskudd, skal ha hele beløpet fra post 63 i post 64. Dette ble rettet opp i registreringsrutinen. For de psykologer som *har* driftstilskudd, skal post 63 fordeles mellom de to postene. Vi valgte å imputere verdier for post 64 og 65 utfra post 63 for denne gruppen. Det gjorde vi ved å finne gjennomsnittlig andel av post 63 i post 64 og 65 for psykologer med både refusjon og driftstilskudd. Deretter brukte vi disse andelene til å beregne verdier for post 64 og post 65 for de psykologene som manglet verdi for disse. Vi fant at 26 prosent av beløpet i post 63 skulle føres i post 64, mens de resterende 74 prosent skulle føres i post 65.
- Registreringsrutinen gjorde automatisk verdien i blanke felt om til 0. I de fleste tilfeller ble dette riktig, men i noen tilfeller var feltet blankt fordi spørsmålet ikke var besvart i skjemaet. I slike tilfeller er det bedre å ha en manglende verdi i feltet. Dette ble rettet opp maskinelt for de verdier det gjaldt.

I tillegg til opplysningene i skjemaet la vi til opplysninger om alder og kjønn fra medlemslisten. Dette ble utført i SAS. Oversikt over de forskjellige variablene i datasettet finnes i vedlegg J.

## 5. Vekting

Ved nærmere inspeksjon av totalpopulasjon og frafall, viste det seg at både totalpopulasjonen og frafallsandelen i datamaterialet hadde en noe skjev fordeling blant kvinner og menn, og også mellom aldersgrupper. Det ble derfor beregnet vekter (oppblåsningsfaktor) til datamaterialet som tok hensyn til denne informasjonen og til opplysninger fra besvarte frafallsskjema.

Populasjonen og datamaterialet for undersøkelsen ble stratifisert etter kjønn og aldersgruppe. Strataene ble:

- Kvinnelige psykologer, 45 år eller yngre
- Kvinnelige psykologer, 46 - 55 år
- Kvinnelige psykologer, 56 år eller eldre
- Mannlige psykologer, 45 år eller yngre
- Mannlige psykologer, 46 - 55 år
- Mannlige psykologer, 56 år eller eldre

Dataene ble altså delt inn i 6 delpopulasjoner og 6 delutvalg. Innenfor disse strataene så det ut til at frafallårsakene fra frafallsskjemaene var noenlunde tilfeldig fordelt.

Delpopulasjonen ble deretter korrigert etter opplysninger fra frafallsskjemaene. Vi antok at opplysningene om frafallsårsak fra dem som besvarte undersøkelsen ikke avvek nevneverdig fra det som ville blitt oppgitt fra dem som ikke svarte. Populasjonskorrigeringen i hver enkelt delpopulasjon kan uttrykkes på følgende måte:

La

$N$  = antall i bruttopopulasjonen

$N^*$  = antall i korrigert bruttopopulasjon

$f_1$  = antall med frafall som fremdeles skal være med i populasjonen (neker å svare osv.)

$f_2$  = antall med frafall som utgår av populasjonen (AS, ikke privatpraktiserende lenger osv., unntatt gått av med pensjon)

$f_3$  = antall som ikke besvarte undersøkelsen i det hele tatt

$f_p$  = antall gått av med pensjon



Da blir korrigert antall i aktuell delpopulasjon:

$$N^* = N - f_p - f_2 - f_3 \frac{f_2}{f_1 + f_2}$$

Vektene ble deretter beregnet. Alle observasjoner i hvert stratum har samme vekt. Vekten er lik antall psykologer i (korrigert) delpopulasjon dividert på antall psykologer i tilhørende utvalgsstratum.

## 6. Hovedresultater

Noen av resultatene fra undersøkelsen ble publisert i Ukens statistikk nr. 37/97. I tillegg har vi laget statistikk på bestilling fra oppdragsgiverne. Vi vil her trekke frem noen hovedresultater fra undersøkelsen.

*Nøkkeltall fra inntekts- og kostnadsundersøkelse for psykologer 1996. Gjennomsnittstall. 1 000 kr*

	Driftsinntekter	Driftskostnader	Driftsresultat
<b>I alt.....</b>	<b>564</b>	<b>152</b>	<b>412</b>
<b>Kjønn</b>			
Menn .....	608	168	440
Kvinner .....	494	126	368
<b>Driftstilskuddsavtale</b>			
Har driftstilskudd.....	548	147	401
Har ikke driftstilskudd.....	570	153	417

Gjennomsnittlig driftsresultat for privatpraktiserende psykologer var 412 000 kroner i 1996.

Kvinnelige psykologer hadde lavere driftsinntekter, driftskostnader og driftsresultat enn mannlige.

Forskjellen i driftsinntekter mellom kjønnene kom hovedsakelig av at mennene hadde høyere inntekter fra ikke-behandlende virksomhet i tilknytning til praksis. Psykologer med og uten driftstilskuddsavtale kom omtrent likt ut når det gjaldt driftsresultat. Det viste seg imidlertid at psykologer uten driftstilskuddsavtale i større grad fikk sine inntekter fra ikke-behandlende virksomhet i tilknytning til praksis.

## 7. Kvalitetsvurdering

### 7.1. Lav svarprosent

En undersøkelse som denne er avhengig av høy svarprosent for å få gode og sikre resultater.

Svarprosenten i denne undersøkelsen var lav, selv etter purring.

### 7.2. Feilkilder i datamaterialet

Et annet usikkerhetsmoment bestod i at mange av skjemaene som kom inn, var mangelfullt eller uriktig fylt ut. I noen tilfeller kunne vi se hvor feilen lå eller hva som egentlig burde stått i de forskjellige postene ut fra andre opplysninger i skjemaene. I ett tilfelle beregnet vi verdien av to poster ved hjelp av imputering (se kapittel 4). Dette lot seg ikke gjøre i andre tilfeller, fordi vi da hadde for få observasjoner å basere imputeringen på. I de tilfeller der ingen av løsningene over var mulig å gjennomføre, lot vi feltene være blanke.

Rubrikken for antall pasienter var ikke godt nok forklart i spørreskjemaet. Det gikk ikke klart frem av spørreskjemaet om en gruppe som behandles sammen skal regnes som én pasient eller som like mange pasienter som antall gruppedlemmer. Av datamaterialet kan det virke som psykologene har definert dette forskjellig.

### 7.3. Spredning i datamaterialet

Spredningen i datamaterialet kan måles ved estimert standardfeil til de forskjellige variablene.

Tabellen nedenfor viser estimert standardfeil til gjennomsnittet i noen hovedposter fra undersøkelsen.

Estimert standardfeil til gjennomsnittet av  $X$  er gitt ved formelen

$$SD(\bar{X}) = \frac{1}{n} \sqrt{\frac{1}{(n-1)} \sum_{i=1}^n (x_i - \bar{x})^2}$$

Her er  $n$  antall observasjoner som er med i undersøkelsen.

Ut fra standardfeilen har vi laget 95 prosent konfidensintervall for de forskjellige hovedpostene.

Konfidensintervallet for en post gir en nedre og øvre grense for verdien til posten. Grensene er definert ved at 95 prosent av observasjonene i undersøkelsen har en verdi som faller innenfor intervallet. For

eksempel har 95 prosent av psykologene et driftsresultat som ligger mellom 387 110 og 437 126 kroner. Grensene til konfidensintervallet er gitt ved

$$\bar{x} - 1,96 \cdot SD(\bar{X}) \quad (\text{nedre grense})$$

$$\bar{x} + 1,96 \cdot SD(\bar{X}) \quad (\text{øvre grense})$$

Vi ser at spredningen er stor for alle postene, noe som fører til vide konfidensintervall.

*Standardfeil for hovedposter i spørreskjema og resultatregnskap*

	Antall obs. (n)	Estimert gjennom- snitt	Estimert standard- feil	95 prosent konfidens- intervall
<b>Spørreskjema</b>				
Driftstilskudd (post 61)	104	46 460	5 039	(36 584 , 56 336)
Trygderefusjon (post 62)	104	264 099	13 822	(237 008 , 291 190)
Pasientenes egenbetaling (post 63)	104	121 435	6 579	(108 540 , 134 330)
<b>Resultatregnskap</b>				
Sum driftsinntekter (post 901)	107	563 696	13 692	(536 860 , 590 532)
Sum driftskostnader (post 902)	107	151 578	6 693	(138 460 , 164 696)
Driftsresultat (post 905)	107	412 118	12 759	(387 110 , 437 126)

## 8. Avsluttende kommentarer

Norsk Psykologforening ønsket i utgangspunktet å ha resultatene klare i tide til lønnsforhandlingene i månedsskiftet april/mai 1997. Vår erfaring er imidlertid at det er høyt frafall ved denne typen undersøkelser. Derfor er det viktig å ha lang svarfrist på undersøkelsen. Det er også en stor fordel å sende ut en påminnelse til dem som ikke har svart innen fristen. Av den grunn fant vi at denne tidsfristen var for kort, og vi tok i stedet sikte på publisering i uke 37. Tidsplanen vi satte opp for undersøkelsen var fleksibel, og den ble i det store og hele overholdt uten større problemer. Samarbeidet mellom oppdragsgiverne og Statistisk sentralbyrå fungerte tilfredsstillende.

Inntekts- og kostnadsundersøkelse for privatpraktiserende psykologer, 1996:

# Kvinnelige psykologer har lavere inntekter enn sine mannlige kollegaer

**De kvinnelige psykologene hadde et gjennomsnittlig driftsresultat i privat praksis på 368 000 kroner i 1996. Til sammenligning hadde de mannlige vel 440 000 kroner.**

Gjennomsnittlig driftsresultat for alle privatpraktiserende psykologer var 412 000 kroner i 1996.

Kvinnelige privatpraktiserende psykologer hadde lavere driftsinntekter enn de mannlige. De mannlige psykologene hadde i gjennomsnitt om lag 608 000 kroner i totale driftsinntekter mens tilsvarende tall for de kvinnelige var 494 000 kroner. Dette skyldes i første rekke at mennene har høyere inntekter fra ikke-behandelnde virksomhet, for eksempel undervisning,

sakkyndighetsarbeid og organisasjonsutvikling. Kvinnene får sine inntekter i hovedsak fra pasientbehandling.

## Driftsinntekter

Ser vi på de privatpraktiserende psykologene samlet, finner vi at trygderefusjon utgjorde bortimot halvparten av totale driftsinntekter. Pasientenes egenbetaling utgjorde om lag 20 prosent og driftstilskudd snaut 10 prosent.

## Driftstilskuddsavtale

Psykologer med driftstilskuddsavtale hadde om lag 401 000 kroner i driftsresultat mens psykologer uten slik avtale hadde om lag 417 000 kroner i gjennomsnitt. Psykologer uten driftstilskuddsavtale hentet en forholdsvis større andel av sin inntekter

fra ikke-behandelnde virksomhet i tilknytning til praksis.

## Arbeidstid

De privatpraktiserende psykologene arbeidet i gjennomsnitt 44 timer i uken i 1996, hvorav 29 timer gikk med til pasientbehandling. Mannlige psykologer arbeidet i gjennomsnitt seks timer mer enn sine kvinnelige kollegaer, det vil si 46 timer i uken. Disse mer-timene blant mennene ble i all hovedsak benyttet til administrasjon og ikke-behandelnde virksomhet.

Psykologer med driftstilskuddsavtale brukte gjennomsnittlig fem timer mer per uke til pasientbehandling enn de som ikke har slik avtale.

## Ny statistikk

### **Inntekts- og kostnadsundersøkelse for privatpraktiserende psykologer, 1996.**

Statistikken utgis i Ukens statistikk. Mer informasjon: Sonja Stamnes, tlf. 62 88 54 03, e-post: son@ssb.no eller Bjørg Løken Western, tlf. 62 88 53 38, e-post: bwe@ssb.no. Vedleggstabell side: 37-38.

### **Om statistikken**

Inntekts- og kostnadsundersøkelse for privatpraktiserende psykologer for inntektsåret 1996 er utført på oppdrag for Planleggings- og samordningsdepartementet, Norsk Psykologforening og Kommunenes Sentralforbund. Grunnlaget for undersøkelsen er alle privatpraktiserende psykologer med medlemskap i Norsk Psykologforening. Undersøkelsen var frivillig, og 130 av 325 psykologer har besvart tilsendt spørreskjema.

# Inntekts- og kostnadsundersøkelse for privatpraktiserende psykologer, 1996

Tabell 1. Hovedposter fra resultatregnskap for privatpraktiserende psykologer. 1996. Gjennomsnitt. Kroner

	Antall observasjoner	Sum driftsinntekter	Sum driftskostnader	Driftsresultat
<b>I alt</b> .....	107	563 696	151 578	412 118
<b>Kjønn</b>				
Menn .....	59	608 474	168 194	440 279
Kvinner .....	48	494 100	125 752	368 348
<b>Aldersgruppe</b>				
45 år og yngre .....	24	542 694	161 485	381 210
46 - 55 år .....	63	599 609	156 081	443 528
Eldre enn 55 år .....	20	512 672	129 477	383 193
<b>Antall arbeidstimer pr. uke</b>				
38 eller færre arbeidstimer .....	30	388 270	111 150	277 119
39 - 45 arbeidstimer .....	38	577 216	138 668	438 548
46 timer eller flere .....	39	682 685	194 803	487 882
<b>Driftstilskuddsavtale</b>				
Har driftstilskudd .....	33	548 097	147 233	400 863
Har ikke driftstilskudd .....	74	570 433	153 454	416 979

Tabell 2. Driftsinntekter for privatpraktiserende psykologer. 1996. Gjennomsnitt. Kroner

	Antall observasjoner	Driftstilskudd fra fylkeskomm.	Trygde- refusjon	Pasientenes totale egenbetaling	Andre driftsinntekter i praksis
<b>I alt</b> .....	110	46 460	264 099	121 435	133 780
<b>Kjønn</b>					
Menn .....	62	39 254	288 147	123 875	171 007
Kvinner .....	48	57 298	227 933	117 765	77 795
<b>Aldersgruppe</b>					
45 år og yngre .....	25	9 413	251 060	139 935	168 973
46 - 55 år .....	65	51 703	290 591	139 610	103 346
Eldre enn 55 år .....	20	83 949	225 061	58 649	152 112
<b>Antall arbeidstimer pr. uke</b>					
38 eller færre arb.timer .....	30	33 390	156 595	97 383	114 705
39 - 45 arb.timer .....	39	41 745	263 993	144 430	115 128
46 timer eller flere .....	41	60 468	341 399	116 169	165 758
<b>Driftstilskuddsavtale</b>					
Har driftstilskuddavtale.....	33	158 950	256 908	38 352	82 323
Har ikke driftstilskuddsavtale ...	77	-	267 069	155 750	155 033

# Inntekts- og kostnadsundersøkelse for privatpraktiserende psykologer, 1996

Tabell 3. Gjennomsnittlig antall arbeidstimer i praksis per uke for privatpraktiserende psykologer. 1996

	Antall observasjoner	Antall arbeidstimer pr. uke	Antall timer pasientbehandling <sup>1</sup>	Antall timer administrasjon <sup>2</sup>	Antall timer ikke-behandelende virksomhet <sup>3</sup>
<b>I alt</b> .....	110	44	29	7	8
<b>Kjønn</b>					
Menn .....	62	46	29	8	9
Kvinner .....	48	40	29	6	5
<b>Aldersgruppe</b>					
45 år og yngre .....	25	43	26	7	10
46 - 55 år .....	65	46	32	8	6
Eldre enn 55 år .....	20	40	25	6	9
<b>Antall arbeidstimer pr. uke</b>					
38 eller færre arbeidstimer ....	30	31	19	5	7
39 - 45 arbeidstimer .....	39	43	29	7	7
46 timer eller flere .....	41	54	35	10	9
<b>Driftstilskuddsavtale</b>					
Har driftstilskuddsavtale .....	33	45	32	7	6
Har ikke driftstilskuddsavtale .	77	43	27	8	8

<sup>1</sup> Pasientbehandling med for- og etterarbeid

<sup>2</sup> Inkluderer administrasjon, regnskapsføring, journal- og rapportskriving osv.

<sup>3</sup> Inkluderer veiledning, undervisning, sakkyndighetsarbeid, forfatterskap o.l.



Til privatpraktiserende psykologer

Oterveien 23

P.b. 1260

N-2201 Kongsvinger

Tel.: +47-62 88 50 00

Fax: +47-62 88 50 30

Kongsvinger, 08.04.97

Saksbehandler: Ann Cathrin Steen

**Seksjon for inntekts- og lønnsstatistikk**

Postgiro/ Postal account:

0801 5053004

Bankgiro/ Bank account:

8200 01 32450

## Undersøkelse av psykologers inntekter, kostnader og arbeidstid i 1996

Statistisk sentralbyrå gjennomfører nå en undersøkelse om ressursbruk og inntektsforhold blant privatpraktiserende psykologer. Alle som er registrerte psykologer med privatpraksis som hovednæring i 1996 er trukket ut til undersøkelsen.

Hovedformålet med undersøkelsen er å lage en inntektsstatistikk for denne yrkesgruppen. Statistikken vil også bli brukt til utrednings- og planleggingsformål. Undersøkelsen er et oppdrag fra Norsk Psykologforening, Planleggings- og samordningsdepartementet og Kommunenes Sentralforbund, og resultatene fra undersøkelsen vil danne grunnlag for forhandlinger om driftstilskudd og takster for gruppen privatpraktiserende psykologer.

Vi ber om at du fyller ut spørreskjemaet samt sender kopi av side 2 i Alminnelig næringsoppgave 1 for 1996 (eller fyller ut vedlagte kopi), og returnerer dette i vedlagte svarkonvolutt innen 7. mai.

Det er frivillig å delta i undersøkelsen, men vi tror alle berørte parter har interesse av at statistikken blir så god som mulig. Vi oppfordrer derfor alle om å ta seg tid til å delta, jfr. vedlagte følgebrev fra Norsk Psykologforening.

Oppgavene er undergitt taushetsplikt etter Statistikklovens § 2-4, og vi understreker at resultatene fra undersøkelsen kun skal brukes til å utarbeide statistikk. Svar fra enkeltpersoner vil aldri bli kjent utenfor Statistisk sentralbyrå.

Dersom du har spørsmål eller kommentarer til undersøkelsen kan disse rettes til Bjørg Løken Westem tlf. 62 88 53 38 eller Ann Cathrin Steen tlf. 62 88 51 69 ved Statistisk sentralbyrå.

Vi håper at du tar deg tid til å svare på undersøkelsen, og takker på forhånd for hjelpen.

Med vennlig hilsen

Per Ove Smøgeli  
Seksjonssjef

Ann Cathrin Steen  
Ann Cathrin Steen  
Førstekonsulent

\* \*  
Til NPFs privatpraktiserende medlemmer

\* \*  
Oslo, 7.april 1997.

## Undersøkelse av inntekter, kostnader og arbeidstid for 1996

Med noen års mellomrom foretas en inntekts- og kostnadsundersøkelse blant privatpraktiserende psykologer. Resultatet er viktig underlagsmateriale for de årlige takstforhandlingene for de privatpraktiserende. Tallmaterialet brukes også i andre sammenhenger, f.eks. når det arbeides for opprettelse av flere avtalehjemler. Vi ber våre medlemmer å fylle ut skjemaet og resultatregnskapet så godt som mulig.

Årets undersøkelse utføres i samarbeid mellom Planleggings- og Samordningsdepartementet (PSD), Kommunenes Sentralforbund (KS) og Norsk Psykologforening. Statistisk Sentralbyrå gjennomfører undersøkelsen.

Vi vet at mange privatpraktiserende psykologer har inntekter fra flere typer arbeid de utfører. For at undersøkelsen skal gi riktig grunnlag for kommende forhandlinger ber vi dere være så nøyaktige som mulig med å spesifisere både medgått tid - og inntekt - av arbeidet som ikke er direkte klientbasert.

Individuelle opplysninger fra denne undersøkelsen er taushetsbelagt. Opplysningene vil kun bli benyttet til å utarbeide statistikk, og det vil ikke være mulig, hverken for NPF eller KS/ PSD å identifisere opplysninger på individnivå. Dersom du har spørsmål om utfylling av skjemaene, kan du enten henvende deg til NPFs sekretariat eller til Statistisk Sentralbyrå.

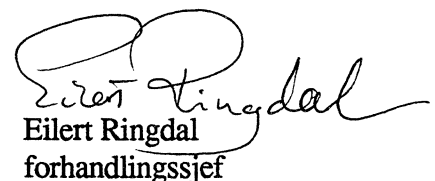
Norsk Psykologforening ber medlemmene om å medvirke til undersøkelsen. Uten høy svarprosent gir ikke resultatene den tyngden som trengs i forhandlingene.

TAKK FOR HJELPEN !

Med vennlig hilsen



An-Magritt Aanonsen  
leder



Eilert Ringdal  
forhandlingssjef





**Statistisk sentralbyrå**

Statistics Norway

Seksjon for inntekts- og lønnsstatistikk

Postboks 1260,  
2201 Kongsvinger

Telefon: 62 88 50 00  
Telefaks: 62 88 54 83

**Kontaktpersoner:**

Björg L. Western,  
tlf. 62 88 53 38

**Frist for innsending:**

5. juni 1997

**Vedlegg D**

**Rettledning**

For inntekts- og kostnadsundersøkelsen ønsker vi at du fyller ut spørreskjemaet samt kopierer side 2 i Alminnelig næringsoppgave 1 (resultatregnskapet) for 1996. Vi vedlegger en blank side 2 i Alminnelig næringsoppgave 1, slik at du istedenfor kopi eventuelt kan fylle ut denne. Vær nøyaktig med svarene, slik at Statistisk sentralbyrå slipper å ta ytterligere kontakt pga. uklarheter. Dersom du ønsker å gi tilleggsopplysninger om spesielle forhold, kan dette forklares i eget vedlegg.

Opgavene er undergitt taushetsplikt etter Statistikklovens §2-4. Statistisk sentralbyrå vil bruke opplysningene til å utarbeide offisiell statistikk og til statistisk bruk for forskning, utredning og offentlig planlegging. Bruk av innsamlede data vil skje i samsvar med krav stilt av Datatilsynet. Opplysningene vil bli oppbevart og eventuelt tilintetgjort på en betryggende måte.

**Spørsmål vedrørende psykologpraksis**

Her blir du bedt om å gi opplysninger vedrørende faktisk arbeidstid, avtaleforhold og driftsinntekter tilknyttet privatpraksisen.

<b>Bakgrunnsopplysninger</b>	Oppgi kontorkommune _____	
<b>Faktisk arbeidstid i privatpraksis en gjennomsnittlig uke i 1996</b>	Antall timer brukt til pasientbehandling med for- og etterarbeid en gjennomsnittlig uke	Timer <u>post 11</u>
	Antall timer brukt til administrasjon, regnskapsføring, utredningsarbeid, journal- og rapportskrivning osv. en gjennomsnittlig uke	Timer <u>post 12</u>
	Antall timer brukt til veiledning, undervisning, sakkyndigarbeid, forfatterskap, organisasjonsutvikling og annen ikke-behandlende virksomhet i praksis en gjennomsnittlig uke	Timer <u>post 13</u>
	<b>Sum faktiske arbeidstimer i praksis en gjennomsnittlig uke</b>	Timer <u>post 14</u>
	Antall timer brukt til faglig ajourhold, kurs, seminarer osv. en gjennomsnittlig uke	Timer <u>post 15</u>
<b>Uker pr. år</b>	Antall faktiske arbeidsuker i 1996	Uker <u>post 21</u>

<b>Driftstilskudd for inntektsåret 1996</b>	Har du driftstilskuddsavtale med fylkeskommunen? <input type="checkbox"/> Ja, for hele året <input type="checkbox"/> Ja, for en del av året, spesifiser tidsrom Fra _____ Til _____ <input type="checkbox"/> Nei <u>post 31</u> <u>post 31B</u>
<b>Refusjon 1996</b>	Har du rett til refusjon fra folketrygden? <u>post 41</u> <input type="checkbox"/> Ja <input type="checkbox"/> Nei
<b>Antall pasienter</b>	Hvor mange pasienter har du for tiden i behandling hos deg (samlet pasientbelastning)? Antall <u>post 51</u> Eventuelt ingen <input type="checkbox"/>
<b>Spesifisering av driftsinntekter fra resultatregnskapet 1996</b>	Driftstilskudd fra fylkeskommune (andel av post 341) Kr <u>post 61</u> Trygderefusjon (andel av post 341) Kr <u>post 62</u> Pasientenes totale egenbetaling (andel av post 310) Kr <u>post 63</u> Herav pasientenes egenandeler Kr <u>post 64</u> Herav pasientenes mellomlegg dersom du ikke har driftstilskuddsavtale Kr <u>post 65</u>  Andre driftsinntekter som f.eks. veiledning, undervisning, sakkyndig-arbeid, forfatterskap og organisasjonsutvikling i tilknytning til praksis Kr <u>post 66</u>  <b>Sum driftsinntekter i 1996 (post 901)</b> Kr <u>post 67</u>

### Spørsmål vedrørende lønnet arbeid utenom privatpraksis

Dersom du har et ansettelsesforhold utenom privatpraksisen ønsker vi at du besvarer spørsmålene under. Oppgi den totale lønnsinntekt fra ansettelsesforhold i 1996, samt det totale antall arbeidstimer som gir slik lønn. Det skal også spesifiseres type arbeidssted som denne lønnen er hentet fra.

<b>Lønnet arbeid utenom praksis</b>	Oppgi lønnsinntekt fra ansettelsesforhold utenom privatpraksisen Kr <u>post 71</u> Antall timer knyttet til ansettelsesforholdet i 1996 Timer pr. år <u>post 72</u> Spesifiser type arbeidssted hvor lønnen er opptjent (f.eks. sykehus, universitet/høyskole, bedrifter/privat næringsliv): <u>post 73</u>
-------------------------------------	---

# Resultatregnskap 1996

## Vedlegg E

Driftsinntekter og driftskostnader		1996 i hele kroner	1995 i hele kroner	Finansinntekter og finanskostnader. Ekstraordinære inntekter og kostnader	1996 i hele kroner	1995 i hele kroner
300	Salgsinntekter av varer og tjenester, avgiftspliktig			800 Utbytte på aksjer o.l.		
310	Salgsinntekter av varer og tjenester, avgiftsfritt			803 Andel av overskudd i deltakerlignede selskaper		
330	Spesielle offentlige avgifter for tilvirkede/solgte varer	÷		807 Renteinntekter		
340	Spesielle offentlige tilskudd for tilvirkede/solgte varer			808 Valutagevinst (agio)		
341	Andre offentlige tilskudd/refusjoner			809 Andre finansinntekter		
350	Aktiverte egne investeringsarbeider			906 <b>Sum finansinntekter</b>		
360	Leieinntekter fast eiendom			810 Andel av underskudd i deltakerlignede selskaper		
370	Andre driftsinntekter			817 Rentekostnader		
380	Gevinst ved avgang av anleggsmidler			818 Valutatap (disagio)		
901	<b>Sum driftsinntekter</b>			819 Andre finanskostnader		
400	Varekostnad			907 <b>Sum finanskostnader</b>		
500	Lønn, feriepenger, honorarer o.l.			910 <b>Resultat av finansinntekter og finanskostnader</b>		
530	Andre godtgjørelser			915 <b>Resultat før ekstraordinære poster</b>		
540	Arbeidsgiveravgift til folketrygden			840 Gevinst ved avgang av anleggsmidler		
541	Innberetningspliktige pensjonskostnader			845 Ekstraordinære offentlige tilskudd		
590	Andre personalkostnader			849 Andre ekstraordinære inntekter		
600	Frakt, spedisjon vedr. salget			870 Tap ved avgang av anleggsmidler		
610	Energi, brensel mv. vedr. produksjon			872 Nedskrivning på anleggsmidler		
621	Leiekostnader fast eiendom			879 Andre ekstraordinære kostnader		
625	Lys, varme, vann og renovasjon			920 <b>Resultat av ekstraordinære inntekter og kostnader</b>		
630	Leie driftsmidler			925 <b>Resultat før skattekostnad</b>		
640	Verktøy, inventar etc. som ikke skal aktiveres			881 Refusjon skatt etter skatteloven § 31 femte ledd		
650	Vedlikehold/reparasjon			935 <b>Årsoverskudd/Årsunderskudd overføres post 061 (side 4)</b>		
660	Diverse fremmede tjenester			<b>Oppskrivninger og anvendelse av oppskrivningsbeløp</b>		
670	Kontorrekvisita, trykksaker mv.			885 Oppskrivning av anleggsmidler		
680	Telefon og porto			886 Overført fra oppskrivningsfond		
690	Bilkostnader <sup>1)</sup>			887 Anvendelse av oppskrivningsbeløp til oppskrivningsfond		
700	Reise- og diettkostnader, bilgodtgjørelse			<b>Disponering av årsoverskudd (dekning av årsundersk. og egenkapitaloverf.)</b>		
705	Ikke oppgavepliktige reisekostnader			936 Egenkapital pr 31.12.94 (post 985)		
720	Provisjonskostnader			891 + Tilførte midler		
730	Salgs-, reklame- og representasjonskostnader			892 +/- Årsoverskudd/årsunderskudd (post 935) og oppskrivning (post 885)		
740	Kontingenter og gaver			893 ÷ Privatkonto		
750	Forsikringer og garantikostnader			940 = <b>Egenkapital pr 31.12.95 (post 985)</b>		
760	Patent-/lisenskostnader og royalties			<b>Spesifikasjon av privatkonto</b>		
770	Andre driftskostnader			Kontantuttak		
780	Ordinære avskrivninger			Skatter		
785	Nedskrivning på anleggsmidler			Uttak av anleggsmidler		
787	Tap ved avgang av anleggsmidler			Uttak av varer og tjenester		
789	Tap på fordringer			Egen bolig i næringsbygg		
790	Tillegg/fradrag beholdningsendringer varer under tilvirk. og ferdige egentilvirkede varer	+	÷	Lys og varme privat		
902	<b>Sum driftskostnader</b>			Private telefonkostnader		
905	<b>Driftsresultat</b>			Diverse andre private utgifter		
				<b>Sum privatkonto</b>		

<sup>1)</sup> Skjemaet «Opplysninger om bruk av bil» (blankett RF-1125), eventuelt "Tilleggsskjema for drosje og lastebilnæring mv" (RF-1223), skal fylles ut og vedlegges



Til privatpraktiserende psykologer

Oterveien 23  
P.b. 1260  
N-2201 Kongsvinger  
Tel.: +47-62 88 50 00  
Fax: +47-62 88 50 30

Postgiro/ Postal account:  
0801 5053004  
Bankgiro/ Bank account:  
8200 01 32450

Kongsvinger, 13.05.97  
Saksbehandler: Bjørg Løken Western  
**Seksjon for inntekts- og lønnsstatistikk**

## Undersøkelse av psykologers inntekter, kostnader og arbeidstid i 1996

Statistisk Sentralbyrå sendte for en tid tilbake ut en undersøkelse om ressursbruk og inntektsforhold blant psykologer for inntektsåret 1996. Undersøkelsen blir utført etter oppdrag fra Norsk Psykologforening, Planleggings- og samordningsdepartementet og Kommunenes Sentralforbund.

Vi kan ikke se å ha mottatt spørreskjema med resultatregnskap fra deg, men håper du vil sende oss ditt svar (spørreskjema med resultatregnskap eller event. frafallsskjema) snarest og innen 5.juni 1997. Eventuelle kommentarer kan gis i vedlegg eller påføres svarskjemaet.

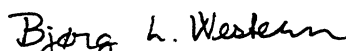
Denne undersøkelsen er frivillig, men vi vil minne om at kvaliteten på undersøkelsen er avhengig av høy svarprosent. Dersom du likevel ikke ønsker å delta i undersøkelsen, ber vi om at du krysser av for årsak på vedlagte skjema og returnerer dette til Statistisk Sentralbyrå.

Dersom du nettopp har sendt oss svarskjemaene, ber vi om at du ser bort fra denne forespørselen. Spørsmål angående undersøkelsen kan forøvrig rettes til Bjørg Løken Western tlf. 62 88 53 38 ved Statistisk Sentralbyrå.

På forhånd takk for hjelpen!

Med vennlig hilsen

  
Per Ove Smøgele  
Seksjonssjef

  
Bjørg Løken Western  
Førstekonsulent

\* \*  
Til NPFs privatpraktiserende medlemmer

\* \*  
Oslo, 12.mai, 1997.

## **Undersøkelse av inntekter, kostnader og arbeidstid for 1996**

For omlag en måned siden fikk du tilsendt et spørreskjema vedrørende privatpraktiserende psykologers inntekts-, kostnads- og arbeidsforhold. Statistiske undersøkelser av dette slaget utgjør en vesentlig del av grunnlagsmaterialet for takstene og driftstilskuddet. Det er derfor av stor betydning å ha et hensiktsmessig materiale, slik at vi kan skape et godt grunnlag for de økonomiske sidene av praksisdriften og derigjennom oppnå et best mulig resultat ved kommende forhandlinger om takster og driftstilskudd.

I følge Statistisk Sentralbyrå har du ikke besvart henvendelsen. Vi vil derfor på nytt be deg om å fylle ut de vedlagte skjemaene. Uten en tilfredsstillende svarprosent vil undersøkelsen bli lite anvendbar. Ditt bidrag er derfor svært viktig!

Vi vet at mange privatpraktiserende psykologer har inntekter fra flere typer arbeid de utfører. For at undersøkelsen skal gi riktig grunnlag for kommende forhandlinger ber vi dere være så nøyaktige som mulig med å spesifisere både medgått tid - og inntekt - av arbeidet som ikke er direkte klientbasert.


Vi vil minne om at individuelle opplysninger fra denne undersøkelsen er taushetsbelagt. Det er kun Statistisk Sentralbyrå som kjenner til hvem som svarer på undersøkelsen. Opplysningene vil kun bli benyttet til å utarbeide statistikk, og det vil ikke være mulig, hverken for NPF eller KS/ PSD å identifisere opplysninger på individnivå. Dersom du har spørsmål om utfylling av skjemaene, kan du enten henvende deg til NPFs sekretariat eller til Statistisk Sentralbyrå.

Norsk Psykologforening ber medlemmene om å medvirke til undersøkelsen. Uten høy svarprosent gir ikke resultatene den tyngden som trengs i forhandlingene.

**TAKK FOR HJELPEN !**

Med vennlig hilsen

An-Magritt Aanonsen (sign.)  
leder

  
Eilert Ringdal  
forhandlingssjef



**Statistisk sentralbyrå**

Statistics Norway

Seksjon for inntekts- og lønnsstatistikk  
Postboks 1260,  
2201 Kongsvinger

Telefon: 62 88 50 00  
Telefaks: 62 88 54 83

**Kontaktpersoner:**  
Bjørge L. Western,  
tlf. 62 88 53 38

**Vedlegg H**

## Frafallsskjema

**Jeg har ikke svart på undersøkelsen av følgende årsaker (sett kryss):**

<b>Privatpraktiserende psykologer 1996</b>	<input type="checkbox"/> Har gått av med pensjon
	<input type="checkbox"/> Arbeider ikke som privatpraktiserende
	<input type="checkbox"/> Hadde permisjon i undersøkelsesperioden
	<input type="checkbox"/> Sykdom i undersøkelsesperioden
	<input type="checkbox"/> Ønsker ikke å svare på undersøkelsen
	<input type="checkbox"/> Andre årsaker _____

Returneres Statistisk sentralbyrå innen 5. juni 1997.

## **INNTEKTS- OG KOSTNADSUNDERSØKELSE FOR PRIVATPRAKTISERENDE PSYKOLOGER 1996**

### **INSTRUKS**

#### **FOR**

#### **mottak, revisjon og registrering.**

#### **MOTTAK**

I mottaket registrerer vi psykolognummer og kontorkommune (kontorkommunens kommunenummer) for de som besvarer med spørreskjema.

Dersom psykologen utgår (levert frafallsskjema eller annet) registreres psykolognummer. I tillegg gis følgende utgårkoder:

- 1 = Har gått av med pensjon
- 2 = Arbeider ikke som privatpraktiserende
- 3 = Hadde permisjon i undersøkelsesperioden
- 4 = Sykdom i undersøkelsesperioden
- 5 = Ønsker ikke å svare
- 6 = Praksis organisert som aksjeselskap
- 7 = Annet (Noter gjerne kort årsaken i kommentarfeltet)

#### **REVISJON/REGISTRERING**

**Faktisk arbeidstid i praksis en gjennomsnittlig uke i 1996.**

Alle tall registreres som heltall.

**Uker pr. år.**

Her registreres kun hele uker.

### Driftstilskudd for inntektsåret 1996.

Ja, for hele året = 1  
Ja, for en del av året = 2      antall uker beregnes utfra tidsrommet  
Nei = 3

### Refusjon 1996.

Ja = 1  
Nei = 2

### Antall pasienter

Ingen = 0  
Ved blank på dette spørsmålet : blank

### Spesifisering av driftsinntekter fra resultatregnskapet 1996

Ikke alle psykologene vil ha fylt ut alle postene her. ( Avh. av tilskudd eller ikke, refusjon eller ikke)  
Bare hele kronebeløp registreres. Sjekk med resultatregnskapet.

Dersom pasientenes egenandeler (post 64) og pasientenes mellomlegg (post 65) ikke summerer seg opp til pasientenes totale egenbetaling (post 63), legges differansen i diff1.

I noen tilfeller vil psykologene ha andre driftsinntekter *uten* tilknytning til praksis. I slike tilfeller registreres dette beløpet i diff2.

Post 67 skal stemme overens med post 901 fra resultatregnskapet. Hvis dette ikke er tilfelle, endres beløpet i post 67 til beløpet i post 901. Differansen legges i diff2.

### Spørsmål vedrørende lønnet arbeid utenom privatpraksis.

Lønnsinntekten registreres i hele kroner.

Antall timer som tidligere.

Type arbeidssted : sykehus = 1  
                          universitet/høgskole = 2  
                          bedrifter/privat næringsliv = 3  
                          kommune/fylkeskommune = 4  
                          annet = 5      Anmerkes i kommentarfeltet



# Filinformasjon

Vedlegg J

## Variable fra spørreskjemaet

#	Variable	Type	Len	Pos	Format	Informat	Label
1	REKKENR	Char	6	0			REKKENR
2	KOMMNR	Char	4	6			KOMMNR
3	NAVN	Char	50	10			NAVN
4	SPESIALI	Char	1	60			SPESIALIST
5	UTGAR	Char	1	61			UTGAR
6	P11	Num	8	62	5.	5.	P11
7	P12	Num	8	70	5.	5.	P12
8	P13	Num	8	78	5.	5.	P13
9	P14	Num	8	86	5.	5.	P14
10	P15	Num	8	94	5.	5.	P15
11	P21	Num	8	102	3.	3.	P21
12	P31	Num	8	110	2.	2.	P31
13	P31B	Num	8	118	3.	3.	P31B
14	P41	Num	8	126	2.	2.	P41
15	P51	Num	8	134	3.	3.	P51
16	P61	Num	8	142	7.	7.	P61
17	P62	Num	8	150	7.	7.	P62
18	P63	Num	8	158	7.	7.	P63
19	P64	Num	8	166	7.	7.	P64
20	P65	Num	8	174	7.	7.	P65
21	P66	Num	8	182	7.	7.	P66
22	P67	Num	8	190	8.	8.	P67
23	P71	Num	8	198	7.	7.	P71
24	P72	Num	8	206	5.	5.	P72
25	P73	Num	8	214	2.	2.	P73
26	KOMMENTA	Char	100	222			KOMMENTAR
27	AD1	Char	50	322			AD1
28	AD2	Char	50	372			AD2
29	PNR	Char	30	422			PNR
30	DIFF1	Num	8	452	7.	7.	DIFF1
31	DIFF2	Num	8	460	8.	8.	DIFF2

## Variable fra resultatregnskapet

#	Variable	Type	Len	Pos	Format	Informat	Label
32	P300	Num	8	468	11.	11.	P300
33	P310	Num	8	476	11.	11.	P310
34	P330	Num	8	484	11.	11.	P330
35	P340	Num	8	492	11.	11.	P340
36	P341	Num	8	500	11.	11.	P341
37	P350	Num	8	508	11.	11.	P350
38	P360	Num	8	516	11.	11.	P360
39	P370	Num	8	524	11.	11.	P370
40	P380	Num	8	532	11.	11.	P380
41	P901	Num	8	540	11.	11.	P901
42	P400	Num	8	548	11.	11.	P400
43	P500	Num	8	556	11.	11.	P500
44	P530	Num	8	564	11.	11.	P530
45	P540	Num	8	572	11.	11.	P540
46	P541	Num	8	580	11.	11.	P541
47	P590	Num	8	588	11.	11.	P590
48	P600	Num	8	596	11.	11.	P600
49	P610	Num	8	604	11.	11.	P610

50	P621	Num	8	612	11.	11.	P621
51	P625	Num	8	620	11.	11.	P625
52	P630	Num	8	628	11.	11.	P630
53	P640	Num	8	636	11.	11.	P640
54	P650	Num	8	644	11.	11.	P650
55	P660	Num	8	652	11.	11.	P660
56	P670	Num	8	660	11.	11.	P670
57	P680	Num	8	668	11.	11.	P680
58	P690	Num	8	676	11.	11.	P690
59	P700	Num	8	684	11.	11.	P700
60	P705	Num	8	692	11.	11.	P705
61	P720	Num	8	700	11.	11.	P720
62	P730	Num	8	708	11.	11.	P730
63	P740	Num	8	716	11.	11.	P740
64	P750	Num	8	724	11.	11.	P750
65	P760	Num	8	732	11.	11.	P760
66	P770	Num	8	740	11.	11.	P770
67	P780	Num	8	748	11.	11.	P780
68	P785	Num	8	756	11.	11.	P785
69	P787	Num	8	764	11.	11.	P787
70	P789	Num	8	772	11.	11.	P789
71	P790	Num	8	780	11.	11.	P790
72	P902	Num	8	788	11.	11.	P902
73	P905	Num	8	796	11.	11.	P905
74	P800	Num	8	804	11.	11.	P800
75	P807	Num	8	812	11.	11.	P807
76	P808	Num	8	820	11.	11.	P808
77	P809	Num	8	828	11.	11.	P809
78	P906	Num	8	836	11.	11.	P906
79	P817	Num	8	844	11.	11.	P817
80	P818	Num	8	852	11.	11.	P818
81	P819	Num	8	860	11.	11.	P819
82	P907	Num	8	868	11.	11.	P907
83	P910	Num	8	876	11.	11.	P910
84	P915	Num	8	884	11.	11.	P915
85	P840	Num	8	892	11.	11.	P840
86	P845	Num	8	900	11.	11.	P845
87	P849	Num	8	908	11.	11.	P849
88	P870	Num	8	916	11.	11.	P870
89	P872	Num	8	924	11.	11.	P872
90	P879	Num	8	932	11.	11.	P879
91	P920	Num	8	940	11.	11.	P920
92	P935	Num	8	948	11.	11.	P935
93	P885	Num	8	956	11.	11.	P885
94	P886	Num	8	964	11.	11.	P886
95	P887	Num	8	972	11.	11.	P887
96	P936	Num	8	980	11.	11.	P936
97	P891	Num	8	988	11.	11.	P891
98	P892	Num	8	996	11.	11.	P892
99	P893	Num	8	1004	11.	11.	P893
100	P940	Num	8	1012	11.	11.	P940


## Tilleggsvariable

#	Variable	Type	Len	Pos	Format	Informat	Label
101	ALDER	Num	8	1020			
102	KJONN	Num	8	1028			
103	VEKT_RES	Num	8	1036			
104	VEKT_SP	Num	8	1044			

## De sist utgitte publikasjonene i serien Notater

- 97/35 A. Langørgen: Faktorer bak variasjoner i kommunal ressursbruk til pleie og omsorg. 19s.
- 97/36 S.E. Førre: Registerdataene i lys av industristatistikken. 21s.
- 97/37 K. Gimming: Virkninger på prisutviklingen på naturgass i Vest-Europa ved innføring av felles karbonavgift. 40s.
- 97/38 F. Moen: Regional fordeling av salg og bortsett arbeid innen eiendomsdrift, forretningsmessig tjenesteyting og utleievirksomhet 1995. 35s.
- 97/39 E. Holmøy og Ø. Thøgersen: Virkninger av strukturpolitiske reformer: Forslag til konkrete forskningsprosjekter. 67s.
- 97/40 E. Gulløy: Journalister og personvern - om personvernproblematikk og Datatilsynet. 37s.
- 97/41 E. Holmøy: En presisering av hva som skal menes med tilbudskurven for arbeid i en generell likevektsmodell. 10s.
- 97/42 A. Sundvoll og H.M. Teigum: IT i skolen 1997. Del 1: Tilstandsundersøkelse i skolene. Hovedresultater og dokumentasjon. 65s.
- 97/43 P. Schønning og K. Jonassen: Sammenligning av foreslåtte nasjonale tilpasninger av Corine Land Cover med andre arealklassifikasjonssystemer og systemer for arealstatistikk. 39s.
- 97/45 A. Katz, B.M. Larsen, K.S. Eriksen og T. Jensen: Transport og makroøkonomi - en samkjøring av GODMOD-3 og MSG-6. 62s.
- 97/46 S. Todsen: Nasjonalregnskap: Beregning av oljenæringene. 23s.
- 97/47 O.F. Vaage: Undersøkelse om voksenopplæring i Rogaland: Dokumentasjonsrapport. 33s.
- 97/48 E. Gulløy: Undersøkelse om personvern: Holdninger og erfaringer 1997. 76s.
- 97/49 H.M. Edvardsen, J. Mønnesland og K.Ø. Sørensen: Regional arbeidsdeling: Sogn og Fjordanes plass i norsk verdiskaping. 35s.
- 97/50 O. Rognstad: SSBs forslag til landbrukstelling 1999. 65s.
- 97/51 J.E. Sivertsen: Flyktninger og arbeidsmarkedet 4. kvartal 1996. 38s.
- 97/53 S. Hansen og T. Skoglund: Sammenligning av data for sysselsetting og lønn fra ulike kilder. 30s.
- 97/54 S. Blom: Holdning til innvandrere og innvandringspolitikk: Spørsmål i SSBs omnibus i mai/juni 1997. 39s.
- 97/55 K. Mork: SSB-AVLØP: Fylkeshefte 1996. 203s.
- 97/56 Opplysninger om inntekt, formue og skatt i forløpsdatabasen Trygd-fobhistorie: Tilrådinger fra et utvalg. 52s.
- 97/57 E.J. Fløttum: Ordliste og definisjoner i økonomisk statistikk: Engelsk - bokmål - nynorsk. 166s.
- 97/58 T. Dale: Samordnet levekårsundersøkelse 1997 - panelundersøkelsen: Dokumentasjonsrapport. 87s.
- 97/59 H. Høie og A. Grønlund: Driftstypemodellen: Modell for tilrettelegging av jordbruksstatistikk for beregning av tap av næringsstoffer fra jordbruksarealene: Dokumentasjon. 37s.
- 97/60 A. Sundvoll: Undersøkelse om mødre med nyfødte barn. 36s.
- 97/61 S. Todsen: Nasjonalregnskap: Beregning av realkapitalbeholdninger og kapitalslit. 34s.
- 97/62 K. Mork: Utslepp og rensing av avløpsvatn: Datakvalitet og beregningsmåter. 64s.
- 97/64 H.M. Teigum: Barns helse og velferd 1996: Dokumentasjon og frafallsanalyse. 39s.
- 97/65 F. Gjertsen: Dødsårsaksregistret i Statistisk sentralbyrå: Rapport om virksomheten i 1996. 56s.
- 97/66 B. Olsen: Prøveundersøkelse om 1-3 dagers sykefravær i sentral sykefraværstatistikk: Dokumentasjon. 15s.

## Notater



Tillatelse nr.  
159 000/502

**B** Returadresse:  
Statistisk sentralbyrå  
Postboks 8131 Dep.  
N-0033 Oslo

Statistisk sentralbyrå

*Oslo:*  
Postboks 8131 Dep.  
0033 Oslo

Telefon: 22 86 45 00  
Telefaks: 22 86 49 73

*Kongsvinger:*  
Postboks 1260  
2201 Kongsvinger

Telefon: 62 88 50 00  
Telefaks: 62 88 50 30

ISSN 0806-3745



**Statistisk sentralbyrå**  
Statistics Norway