

*Hanne Marit Teigum*

**Omnibusundersøkelsene 1996**  
Dokumentasjonsrapport

Notater

## **Forord**

Denne dokumentasjonsrapporten gir en oversikt over gjennomføringen av Statistisk sentralbyrås tre ordinære omnibusundersøkelser i 1996. Omnibusundersøkelsen i september ble gjennomført som en del av Samordnet leviekårsundersøkelse - tverrsnittsundersøkelsen, og er dokumentert i *SSB Notater 96/63*.

I gjennomføringen av omnibusundersøkelsene i 1996 har Hanne Marit Teigum vært prosjektleder, Kari Grøholt intervjuerkontakt, Thore Nafstad-Bakke ansvarlig for utvalgstrekkingen, Hilde Degerdal edb-ansvarlig for de to første rundene og Anette Jakobsen edb-ansvarlig for den siste runden. Jørn Leipart har vært rådgiver for omnibusundersøkelsene.

## Innhold

Statistisk sentralbyrås omnibusundersøkelser 1996.....	4
Datainnsamling .....	5
Utvalg.....	5
Svarinngang .....	6
Frafall - årsaker, mønster og utvikling.....	7
Utvalgsskjevhet.....	9
Utvalgsvarians.....	12
Innsamlings- og bearbeidingsfeil .....	13
Utprøving av informasjonsbrev .....	14

## Tabeller

Tabell 1: Oppdragsgivere og tema i omnibusundersøkelsene 1996.....	4
Tabell 2: Tidsrammer for omnibusundersøkelsene 1996.....	5
Tabell 3: Andel besøks- og telefonintervju i omnibusundersøkelsene 1996. Prosent. ....	5
Tabell 4: Bruttoutvalg, frafall og nettoutvalg for omnibusundersøkelsene 1996. Antall og prosent.....	6
Tabell 5: Frafallsårsaker i omnibusundersøkelsene 1996. Antall og prosent av frafall. ....	7
Tabell 6: Kjønn, aldersgrupper og landsdelsgrupper fordelt på intervju og ulike frafallsårsaker, samlet for omnibusundersøkelsene 1996. Prosent.....	8
Tabell 7: Bruttoutvalg, frafall, nettoutvalg og svarprosent fordelt på kjønn, alder og landsdel for omnibus nr. 1 1996. Prosent.....	10
Tabell 8: Bruttoutvalg, frafall, nettoutvalg og svarprosent fordelt på kjønn, alder og landsdel for omnibus nr. 2 1996. Prosent.....	10
Tabell 9: Bruttoutvalg, frafall, nettoutvalg og svarprosent fordelt på kjønn, alder og landsdel for omnibus nr. 4 1996. Prosent.....	11
Tabell 10: Forventet standardavvik for observerte prosentandeler ved ulike utvalgsstørrelser.	12
Tabell 11: Resultater fra undersøkelse om informasjonsbrev, fordelt på deltakelse og type brev. Omnibusundersøkelse 1996/2. Prosent.....	15

## Figurer

Figur 1: Antall innkomne intervju gjennom feltperioden. Omnibusundersøkelsene 1996.....	6
Figur 2: Frafallsårsaker i prosent av bruttoutvalg for omnibusundersøkelsene 1993-1996.....	9

## Vedlegg

- Omnibus 96/1: Informasjonsbrev, spørreskjema, kort og instruks
- Omnibus 96/2: Informasjonsbrev, spørreskjema, kort og instruks
- Omnibus 96/4: Informasjonsbrev, spørreskjema, kort og instruks
- Bakgrunnsvariabler i omnibusundersøkelsene

## Statistisk sentralbyrås omnibusundersøkelser 1996

Statistisk sentralbyrå gjennomførte i 1996 fire omnibusundersøkelser. Undersøkelsene i mars, mai/juni og i november/desember ble gjennomført som rene oppdragsundersøkelser med et bruttoutvalg på 2000 personer. Undersøkelsen i september ble samkjørt med årets samordnede levekårsundersøkelse - tverrsnittsundersøkelsen, og hadde et bruttoutvalg på 5000 personer. Gjennomføringen av denne undersøkelsen er dokumentert i *SSB Notater 96/63*. Etter avslutningen av de ordinære omnibusundersøkelsene, blir det etter hver runde laget foreløpige dokumentasjonsrapporter som sendes ut til oppdragsgivere. I tillegg vil vi ved utgangen av året lage en samlet oversikt over gjennomføringen av de tre undersøkelsene.

Statistisk sentralbyrå har gjennomført omnibusundersøkelser siden november 1992.

Undersøkelsene er et tilbud til oppdragsgivere som ønsker å gjennomføre mindre undersøkelser innenfor rammene av et større, strukturert opplegg. Mange oppdragsgivere velger dessuten å delta i flere påfølgende runder av omnibussen. Dette kan gjøres for å dekke sesongmessige variasjoner gjennom et år eller for å sikre en tilstrekkelig utvalgsstørrelse ved studier av bestemte grupper i samfunnet.

I bunnen av hver undersøkelse ligger et fast sett med bakgrunnsspørsmål som omfatter kjennetegn som kjønn, alder, utdanning, sivilstatus, geografi, husholdningssammensetning, sysselsetting, yrke, arbeidstid, stemmegivning, organisasjonstilknytning, tilgang til varige forbruks-goder og inntektsforhold (se vedlegg). I tillegg til disse spørsmålene, kommer de spørsmålene som den enkelte oppdragsgiver betaler for. Undersøkelsene har i 1996 hatt følgende tema og oppdragsgivere:

**Tabell 1: Oppdragsgivere og tema i omnibusundersøkelsene 1996**

Oppdragsgiver	Tema
Statens tobakksskaderåd	Røykevaner
Institutt for samfunnsforskning	Politiske holdninger
Telenor - FoU	Kursdeltaking, fjernarbeid, hjemmearbeid
SSB, seksjon for demografi og levekårsforskning	Levekår - sosial kontakt
SSB, seksjon for demografi og levekårsforskning	Forlovelse
SSB, seksjon for demografi og levekårsforskning og Sosialøkonomisk institutt, UiO.	Samboerforhold
Institutt for samfunnsmedisin, Universitetet i Tromsø	Bruk av østrogen
Norsk voksenpedagogisk forskningsinstitutt	Voksenopplæring
SSB seksjon for demografi og levekårsforskning	Holdninger til innvandring
NORAD	Holdninger til og kunnskap om u-hjelp
SSB, seksjon for demografi og levekårsforskning	Samlivshistorie

All statistikk som samles inn av Statistisk sentralbyrå er offentlig tilgjengelig. Datamaterialet fra den enkelte undersøkelse frigjøres etter en bestemt sperrefrist som avtales med den enkelte oppdragsgiver, i utgangspunktet et halvt år etter at undersøkelsen er avsluttet. Formidling av data til forskningsmiljø skjer gjennom Norsk samfunnsvitenskapelig datatjeneste.



## Datainnsamling

Total produksjonstid for omnibusundersøkelsene er omtrent 8 uker. Dette regnes fra fristen for innlevering av ferdige spørsmål til levering av resultater. Feltperioden settes i utgangspunktet til 3 uker, men har i enkelte tilfeller blitt utvidet grunnet problem med svarinngangen. Undersøkelsene i 1996 har hatt følgende tidsrammer:

**Tabell 2: Tidsrammer for omnibusundersøkelsene 1996.**

Omnibus	Innlevering av spørsmål	Feltperiode	Levering av resultat
mars	9. februar	4. - 27. mars	3. april
mai/juni	26. april	20. mai - 16. juni	21. juni
november/desember	28. oktober	18. nov. - 16. des.	10. januar

Omnibusundersøkelsene gjennomføres som besøksundersøkelser, men det gis tillatelse til telefonintervju i de tilfeller intervjuobjektet (IO) ellers ville ha nektet å delta, når reiseavstanden er svært lang eller når IO har flyttet til et område av landet som ikke er dekket av utvalgsplanen. Tabellen under viser fordelingen på besøksintervju og telefonintervju for de tre omnibusene.

**Tabell 3: Andel besøks- og telefonintervju i omnibusundersøkelsene 1996. Prosent.**

Omnibus	Besøksintervju	Telefonintervju	Personer som deltok
mars	62 %	38 %	1316
mai/juni	57 %	43 %	1393
november/desember	71 %	29 %	1346

## Utvalg

Til hver undersøkelse er det trukket et utvalg på 2000 personer i alderen 16-79 år. I de to første omnibusene ble det trukket blant personer som var i gjeldende aldersgruppe pr. 31.12.95, mens den siste hadde personer i gjeldende aldersgruppe pr. 31.12.96. Utvalget av personer er trukket i to trinn med utgangspunkt i SSBs standard utvalgsplan.

I utvalgsplanen er hele landet inndelt i et sett av utvalgsområder, som igjen er gruppert i 109 strata. Utvalgsområdene er kommuner eller grupper av kommuner. Kommuner med lavt innbyggertall er slått sammen med andre kommuner, slik at alle utvalgsområder har minst 7 prosent av samlet innbyggertall i det stratomet området tilhører. I en del tilfeller er mindre omegnskommuner til folkerike kommuner slått sammen med den store kommunen til ett område. Alle kommuner med mer enn 30000 innbyggere og en del kommuner med mellom 25000 og 30000 innbyggere er tatt ut som egne strata. De andre utvalgsområdene er stratifisert innen hvert fylke etter næringsstruktur, bosettingstetthet, sentralitet, pendlings- og handelsmønstre, mediadekning og kommunikasjoner. I første trinn trekkes ett utvalgsområde fra hvert stratum. Utvalgsområder som utgjør egne strata er trukket ut med 100 prosent sannsynlighet. De resterende er trukket ut med en sannsynlighet proporsjonal med innbyggertallet i utvalgsområdet. I andre trinn er utvalget av personer trukket tilfeldig fra de

109 utvalgsområdene. Trekkingen på andre trinn foregår slik at utvalget er selvveiende når begge trinn ses under ett.

### Svarinngang

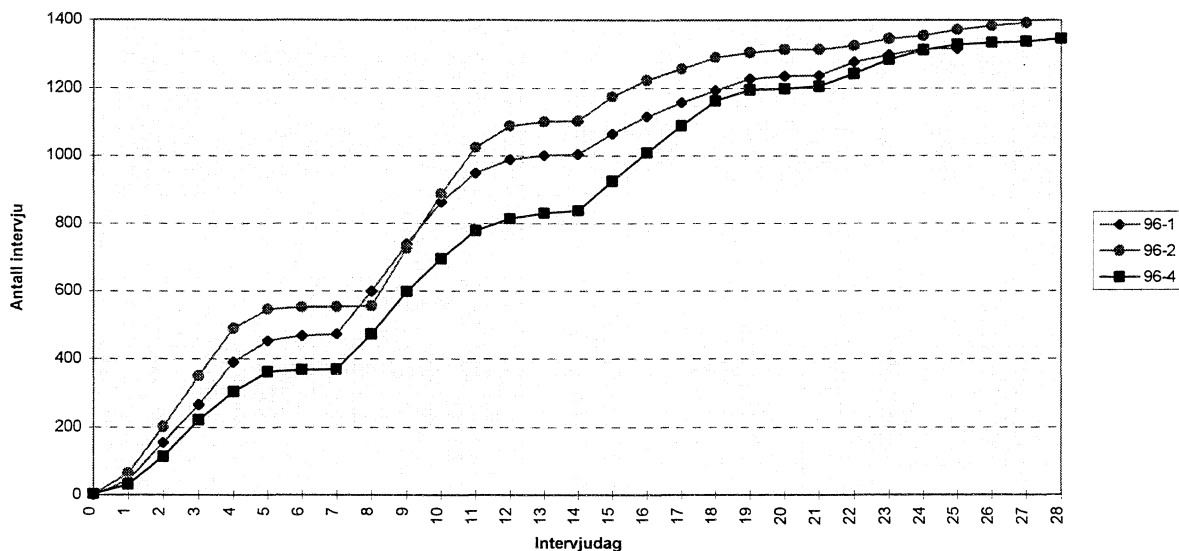
I de fleste undersøkelser er det personer i utvalget som enten er døde eller har flyttet fast til utlandet etter at trekkegrunnlaget ble laget. Disse personene tilhører ikke målpopulasjonen for undersøkelsene, og blir utelatt (avgang). Bruttoutvalget er de personene som er trukket ut minus avgangen. Nettoutvalget er de personene som det oppnås intervju med. Tabell 4 viser størrelsen på bruttoutvalget, frafallet og nettoutvalget for de tre omnibusundersøkelsene i 1996.

**Tabell 4: Bruttoutvalg, frafall og nettoutvalg for omnibusundersøkelsene 1996. Antall og prosent.**

Omnibus	Bruttoutvalg		Frafall		Nettotutvalg	
	Antall	Prosent	Antall	Prosent	Antall	Prosent
mars	1980	100,0	664	33,5	1316	<b>66,5</b>
mai/juni	1986	100,0	593	29,9	1393	<b>70,1</b>
nov./des.	1987	100,0	631	31,9	1346	<b>68,1</b>

Intervjukorpset er pålagt å sende inn gjennomførte intervju og bekreftede frafall for hver dag. Det er dermed mulig å følge med på svarinngangen gjennom feltperioden. Figur 1 viser kumulative kurver over innkomne intervju for hver dag i feltperioden for de tre undersøkelsene.

**Figur 1: Antall innkomne intervju gjennom feltperioden. Omnibusundersøkelsene 1996.**



Figuren viser at det er store variasjoner i hvor mange intervju som er oppnådd etter den første uka. Omnibus nr. 2 lå best an med 554 intervju, nr. 1 hadde 474 intervju mens det i nr. 4 bare var oppnådd 370 intervju. Forskjellen mellom de tre undersøkelsene økte ytterligere etter 2 uker, før kurvene nærmet seg hverandre mot slutten av feltperioden. Best resultat ble oppnådd i undersøkelse nr. 2 hvor intervjukorpset kom tidlig igang og vi tilslutt fikk 1393 intervju. Gitt en kort feltperiode på bare 3 uker er det nødvendig for et bra sluttresultat at intervjuerne utnytter første uke maksimalt. I omnibus nr. 4 hadde vi så lav svarinnngang i begynnelsen av perioden at vi måtte utvide intervjuperioden så lenge som mulig fram mot jul. Da nådde vi tilslutt 1346 intervju, mot 1316 i den første omnibussen.

### Frafall - årsaker, mønster og utvikling

Tabell 5 viser at nektning var viktigste årsak til frafall i alle tre omnibusene. Dette utgjør over halvparten av frafallet. Nest viktigste frafallsgrunn er at IO ikke er truffet i intervjuperioden og dette gjelder hvert femte frafall. Omtrent hvert tiende frafall skyldes sykdom, mens resten av frafallet fordeler seg på andre frafallsgrunner.

**Tabell 5: Frafallsårsaker i omnibusundersøkelsene 1996. Antall og prosent av frafall.**

	96/1		96/2		96/4	
	Antall	Prosent	Antall	Prosent	Antall	Prosent
<b>Frafall i alt</b>	<b>664</b>	<b>100,0</b>	<b>593</b>	<b>100,0</b>	<b>631</b>	<b>100,0</b>
<b>Nekting i alt</b>	<b>339</b>	<b>51,1</b>	<b>344</b>	<b>58,0</b>	<b>338</b>	<b>53,6</b>
Respondenten nekter	322	48,5	334	56,3	326	51,7
Andre nekter på vegne av respondenten	17	2,6	10	1,7	12	1,9
<b>Sykdom mv. i alt</b>	<b>65</b>	<b>9,8</b>	<b>56</b>	<b>9,4</b>	<b>54</b>	<b>8,6</b>
Kortvarig sykdom	8	1,2	6	1,0	11	1,7
Langvarig sykdom	47	7,1	42	7,1	38	6,0
Sykdom/dødsfall i familien	10	1,5	8	1,3	5	0,8
<b>Ikke å treffe i alt</b>	<b>142</b>	<b>21,4</b>	<b>113</b>	<b>19,1</b>	<b>127</b>	<b>20,1</b>
Bortreist ferie, arbeid/forretningsreise el.	62	9,3	43	7,3	42	6,7
Ikke å treffe av andre grunner	80	12,1	70	11,8	85	13,5
<b>Annet frafall i alt</b>	<b>118</b>	<b>17,8</b>	<b>78</b>	<b>13,2</b>	<b>112</b>	<b>17,8</b>
Bolig/adresse ikke funnet	35	5,3	23	3,9	25	4,0
For langt å reise, har ikke telefon	33	5,0	4	0,7	9	1,4
Språkproblemer	17	2,6	15	2,5	8	1,3
Andre grunner	33	5,0	36	6,1	70	11,1

Tabell 6 viser fordelingene på intervju og de fire hovedgruppene med frafallsårsaker innenfor ulike grupper av befolkningen. I denne oversikten er data for alle tre omnibusene slått sammen. Totalt var det vel 68 prosent av bruttoutvalget på 5943 personer som deltok i undersøkelsene. 17 prosent nektet å delta, 6 prosent ble ikke truffet i intervjuperioden, 3 prosent falt fra på grunn av sykdom, og 5 prosent falt fra av andre årsaker.

Tabellen viser at det er ulike frafallsmønstre innenfor ulike grupper av befolkningen. Det var en noe større andel menn enn kvinner som deltok i undersøkelsene. Samtidig ser vi at profilen på frafallet er forskjellig blant kvinner og menn. Andelen av bruttoutvalget som nekter å delta er 20 prosent blant kvinner og 14 prosent blant menn. Blant menn er det en større andel enn blant kvinnene som ikke er truffet i intervjuperioden.

Fordelt på ulike aldersgrupper er det store forskjeller i deltakelsesprosenten. I aldersgruppa 25 - 44 år er det 72 prosent som har deltatt, mens det bare er vel 55 prosent i gruppa 67 - 80 år. Vi ser også at den eldste aldersgruppa har størst tilbøyelighet til å nekte å delta i tillegg til at andelen frafall som skyldes sykdom er høyest i denne gruppa. I de yngste aldersgruppene har det delvis vært vanskelig å treffe IO i feltperioden.

Innenfor de ulike landsdelene er det også variasjoner i oppslutningen. Deltakelsen er lavest i Østlandsregionene og høyest på sør- og vestlandet. Oslo og Akershus har noe større andel enn de andre regionene som ikke er truffet i feltperioden, mens Østlandet ellers har en forholdsvis høy nekterandel.

**Tabell 6: Kjønn, aldersgrupper og landsdelsgrupper fordelt på intervju og ulike frafallsårsaker, samlet for omnibusundersøkelsene 1996. Prosent.**

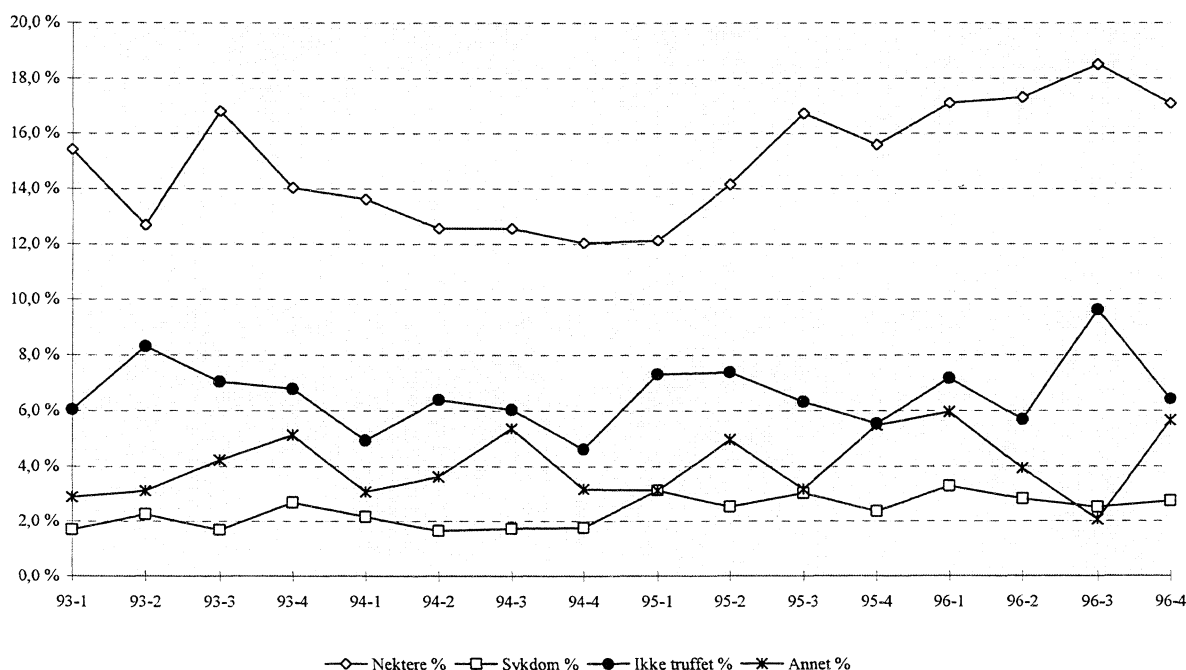
	Intervju	Nekter	Sykdom	Ikke truffet	Annet frafall	Antall personer
I alt	68,2	17,2	2,9	6,4	5,2	5943
Kjønn:						
Menn	69,8	14,3	2,3	7,7	5,9	2919
Kvinner	66,7	20,0	3,5	5,2	4,6	3024
Aldersgrupper:						
16 - 24 år	70,3	12,3	0,5	9,9	7,0	960
25 - 44 år	72,1	13,1	1,2	7,5	6,2	2359
45 - 66 år	68,9	20,5	2,9	4,7	4,1	1838
67 - 80 år	55,5	27,6	11,3	3,1	3,0	786
Landsdel:						
Oslo og Akershus	66,0	16,4	2,6	8,0	7,0	1303
Østlandet ellers	64,1	20,6	3,8	6,0	5,6	1672
Agder/Rogaland	72,5	17,5	2,6	4,0	3,3	794
Vestlandet	72,3	13,9	3,7	6,2	3,9	1034
Trøndelag	70,4	15,8	1,7	6,7	5,4	520
Nord-Norge	70,0	15,8	1,6	7,6	5,0	620

Oppslutningen om omnibusundersøkelsene har vært lavere enn ønskelig i 1996. Gjennomsnittlig svarprosent for undersøkelsene i 1996 ligger på 68 prosent<sup>1</sup>. Til sammenlikning oppnådde vi 72 prosent i 1995, 76 prosent i 1994 og 72 prosent i 1993. Fraffallet har dermed variert noe, men økt betydelig det siste året.

<sup>1</sup> Dette omfatter også omnibusutvalget i den temaroterende levekårsundersøkelsen i september. (Se dokumentasjon i *SSB Notater 96/63*.)

Når det gjelder årsakene til det økte frafallet, viser figur 2 at det først og fremst er andelen nekttere i forhold til bruttoutvalget som har økt. Andelen som ikke deltar i omnibusene på grunn av sykdom, har vært noenlunde stabil rundt 2 prosent av bruttoutvalget. Det er en del variasjoner i andelen som ikke er truffet i intervjuperioden og i andelen klassifisert under andre frafallsårsaker. Alle disse tre siste gruppene kan sies å omfatte grupper som ikke **kan** delta av ulike årsaker. Men det som skiller det siste året med omnibusundersøkelser fra de foregående årene, er veksten i andelen som ikke **ønsker** å delta i undersøkelsene. Det vil være en utfordring i tiden som kommer å undersøke nærmere årsakene til dette. Det kan blant annet skyldes forhold som at folk har mindre tid enn før, at de i mindre grad prioriterer slike undersøkelser eller at folk oftere enn før blir bedt om å delta i spørreundersøkelser.

**Figur 2: Frafallsårsaker i prosent av bruttoutvalg for omnibusundersøkelsene 1993-1996.**



### Utvalgsskjevhet

Frafall fører til utvalgsskjevhet når fordelingen av et bestemt kjennemerke er annerledes blant dem som svarte (nettoutvalget) enn blant dem som ble forsøkt intervjuet (bruttoutvalget). Utvalgsskjevhet i forhold til ett kjennemerke medfører ikke nødvendigvis at nettoutvalget er skjevt i forhold til andre kjennemerker. Omvendt innebærer godt samsvar mellom fordelingene i netto- og bruttoutvalget for ett eller flere kjennemerker ikke noen garanti for at utvalget ikke er skjevt på andre kjennemerker.

Tabell 7, 8 og 9 viser fordelingen på kjønn, alder og landsdel i bruttoutvalget, frafallet og nettoutvalget samt svarprosent i de ulike gruppene for de tre omnibusene i 1996.

**Tabell 7: Bruttoutvalg, frafall, nettoutvalg og svarprosent fordelt på kjønn, alder og landsdel for omnibus nr. 1 1996. Prosent.**

	<b>Bruttoutvalg</b>	<b>Frafall</b>	<b>Nettoutvalg</b>	<b>Svarprosent</b>
I alt	100,0	100,0	100,0	66,5
<b>Kjønn:</b>				
Menn	49,0	48,0	49,5	67,1
Kvinner	51,0	52,0	50,5	65,8
<b>Aldersgrupper:</b>				
16 - 24 år	17,5	15,7	18,5	70,0
25 - 44 år	39,6	35,7	41,6	69,8
45 - 66 år	30,4	31,5	29,8	65,2
67 - 80 år	12,5	17,2	10,2	54,3
<b>Landsdel:</b>				
Oslo og Akershus	22,6	24,7	21,6	63,4
Østlandet ellers	28,5	33,4	26,0	64,6
Agder og Rogaland	13,0	11,0	14,1	71,7
Vestlandet	17,0	15,1	18,0	70,3
Trøndelag	8,6	7,8	9,0	69,4
Nord-Norge	10,3	8,0	11,4	73,9
Tallet på personer	1980	664	1316	1980

**Tabell 8: Bruttoutvalg, frafall, nettoutvalg og svarprosent fordelt på kjønn, alder og landsdel for omnibus nr. 2 1996. Prosent.**

	<b>Bruttoutvalg</b>	<b>Frafall</b>	<b>Nettoutvalg</b>	<b>Svarprosent</b>
I alt	100,0	100,0	100,0	70,1
<b>Kjønn:</b>				
Menn	48,7	47,1	49,4	71,2
Kvinner	51,3	53,0	50,6	69,2
<b>Aldersgrupper:</b>				
16 - 24 år	15,6	12,5	16,9	76,1
25 - 44 år	38,5	34,2	40,3	73,4
45 - 66 år	32,1	34,2	31,2	68,1
67 - 80 år	13,9	19,1	11,6	60,0
<b>Landsdel:</b>				
Oslo og Akershus	21,8	24,3	20,8	66,7
Østlandet ellers	27,8	32,4	25,9	65,3
Agder og Rogaland	13,5	11,8	14,3	74,0
Vestlandet	17,0	12,8	18,7	77,5
Trøndelag	8,9	7,6	9,5	74,6
Nord-Norge	10,9	11,1	10,8	69,6
Tallet på personer	1986	593	1393	1986

Strukturen på frafallet er relativt lik i de to første omnibusene. I begge disse undersøkelsene er det relativt lik kjønnsfordeling i brutto- og nettoutvalget. Aldersmessig er det en viss overrepresentasjon av de yngste i utvalget, og særlig av aldersgruppen 25 - 44 år. Tilsvarende er det en viss underrepresentasjon av aldersgruppen 67 - 80 år. I den første omnibussen er det bare oppnådd en svarprosent på 54,3 i den eldste aldersgruppa. Når utvalgene fordeles på landsdel, ser vi at det er en viss underrepresentasjon av Østlandsregionene og en overrepresentasjon av de andre landsdelene.

Ingen av disse skjevhetene er imidlertid så store at det er grunn til å vekte resultatene.

**Tabell 9: Bruttoutvalg, frafall, nettoutvalg og svarprosent fordelt på kjønn, alder og landsdel for omnibus nr. 4 1996. Prosent.**

	Bruttoutvalg	Frafall	Nettoutvalg	Svarprosent
I alt	100,0	100,0	100,0	68,1
Kjønn:				
Menn	49,7	44,9	52,0	71,2
Kvinner	50,3	55,2	48,1	65,0
Aldersgrupper:				
16 - 24 år	15,3	17,0	14,6	64,7
25 - 44 år	41,0	34,7	44,0	73,0
45 - 66 år	30,4	28,4	31,3	70,2
67 - 79 år	13,3	20,0	10,2	52,1
Landsdel:				
Oslo og Akershus	21,4	21,4	21,3	68,0
Østlandet ellers	28,1	29,6	27,3	66,3
Agder og Rogaland	13,5	11,9	14,3	71,9
Vestlandet	18,2	17,4	18,6	69,4
Trøndelag	8,8	9,0	8,6	67,1
Nord-Norge	10,1	10,6	9,9	66,5
Tallet på personer	1977	631	1346	1977

I omnibus nr. 4 er det en viss skjevhet i nettoutvalget når det gjelder kjønn og alder. Menn er overrepresentert med 2,3 prosentpoeng, aldersgruppa 25 - 44 år er overrepresentert med 3 prosentpoeng og aldersgruppa 67 - 79 år er underrepresentert med 3,1 prosentpoeng. Fordelt på landsdel er det ingen vesentlige avvik mellom brutto- og nettoutvalget.

Skjevhetene når det gjelder alder og kjønn i denne siste omnibussen er så store at en ved analyser av variabler som korrelerer med kjønn og alder kan vurdere å vekte resultatene for å få mer korrekte estimat for befolkningen totalt. For å kontrollere for effekten av skjevhetene, lagde vi vekter basert på kjønn og alder med grunnlag i fordelingene i netto- og

bruttoutvalget. Deretter kjørte vi ut frekvensfordelinger med og uten vektning for noen av de tematisk mest sentrale variablene i undersøkelsen. Sammenlikninger av svarfordelingene for disse variablene viste at vektningen ikke ga resultat som var signifikant forskjellig fra fordelingene uten vektning. Det tyder på at skjevhetene i utvalget i utgangspunktet ikke gir grunn til å vekte resultatene, med mindre variablene korrelerer sterkt med kjønn og alder.

Samtidig er det grunn til å minne om at vektning reduserer skjevheter bare dersom det er slik at de personene i ei gruppe (definert av vektgrunnlaget) som har svart er representative for dem som ikke har deltatt. Dersom dette ikke er en riktig antakelse, vil vektningen kunne føre til at resultatene ligger lenger unna populasjonens sanne verdi enn det som er tilfellet uten vektning.

### Utvalgsvarians

Fordi resultatene bygger på opplysninger om et utvalg av den befolkningen som undersøkelsen dekker, er det knyttet en viss usikkerhet til dem. Denne usikkerheten kalles utvalgsvarians. I og med at utvalget er trukket etter reglene for tilfeldig utvalg, er det mulig å beregne hvor stor utvalgsvariansen kan ventes å bli.

Et hyppig brukt mål på usikkerheten i resultatet for et kjennemerke, er standardavviket til den observerte verdien av dette kjennemerket. Størrelsen på dette standardavviket avhenger av tallet på observasjoner i utvalget, måten utvalget er trukket på og av fordelingen til det aktuelle kjennemerket i befolkningen. Fordelingen i befolkningen kjenner vi ikke, men det er mulig å anslå standardavviket ved hjelp av observasjonene i utvalget.

Det er ikke foretatt egne beregninger av slike anslag for denne undersøkelsen, men tabell 10 viser størrelsen på standardavviket for observerte prosentandeler ved ulike utvalgsstørrelser. Av tabellen går det fram at usikkerheten øker når antall observasjoner minker og når prosenttallet nærmer seg 50.

**Tabell 10: Forventet standardavvik for observerte prosentandeler ved ulike utvalgsstørrelser.**

Antall observasjoner	5/95	10/90	20/80	30/70	40/60	50/50
25	5,4	7,5	10,0	11,5	12,2	12,5
50	3,8	5,2	7,0	8,0	8,6	8,7
100	2,7	3,7	4,9	5,6	6,0	6,2
200	1,9	2,6	3,5	4,0	4,3	4,3
300	1,5	2,1	2,8	3,2	3,5	3,5
500	1,2	1,6	2,2	2,5	2,7	2,7
1000	0,8	1,2	1,5	1,8	1,9	1,9
1200	0,8	1,1	1,4	1,6	1,7	1,8
1500	0,7	0,9	1,3	1,4	1,5	1,6

Ved hjelp av standardavviket er det mulig å beregne et intervall som med en bestemt sannsynlighet inneholder den sanne verdi av en beregnet størrelse (den verdien vi ville ha fått dersom vi hadde foretatt en totaltelling i stedet for en utvalgsundersøkelse). Slike intervaller kalles konfidensintervaller hvis de er konstruert på en bestemt måte: La  $M$  være den



beregnete størrelsen og  $S$  være et anslag for standardavviket til  $M$ . Konfidensintervallet med grensene  $(M-2S)$  og  $(M+2S)$ , vil med omtrent 95 prosent sannsynlighet inneholde den sanne verdien.

Følgende eksempel illustrerer hvordan en kan bruke tabell 10 for å finne konfidensintervaller: Anslaget på standardavviket til et observert prosenttall på 70 er 2,5 når antall observasjoner er 500. Konfidensintervallet for den sanne verdi får grensene  $70 \pm 2 \times 2,5$ . Det vil si at intervallet som strekker seg fra 65 til 75 prosent med 95 prosent sannsynlighet inneholder den tallstørrelsen en ville fått om hele befolkningen hadde vært med i undersøkelsen.

Konfidensintervall kan konstrueres for ulike sikkerhetsnivå. Et konfidensintervall med grensene  $(M+S)$  og  $(M-S)$  vil med 68 prosent sannsynlighet inneholde populasjonens sanne verdi. Et konfidensintervall med grensene  $(M+2,6S)$  og  $(M-2,6S)$  vil med 99 prosent sannsynlighet inneholde populasjonens sanne verdi.

Ofte er det ønskelig å sammenlikne prosenttall for flere grupper. Da er det viktig å være oppmerksom på at de tall som sammenliknes er usikre, og at usikkerheten på forskjellen mellom dem vanligvis blir større enn usikkerheten knyttet til hvert enkelt tall. Standardavviket til forskjeller mellom to prosenttall er lik kvadratroten av summen av kvadratene av standardavvikene til enkelttallene. Når en har anslag for standardavviket til slike forskjeller, kan en konstruere konfidensintervall for den sanne verdi på samme måte som beskrevet ovenfor.

### **Innsamlings- og bearbeidingsfeil**

I enhver undersøkelse, både i totaltelling og utvalgsundersøkelser, vil det forekomme svar som er feil. Feilene kan oppstå både i forbindelse med innsamlingen og under bearbeidingen.

All datainnsamling i omnibusundersøkelsene i 1996 er gjort ved hjelp av bærbare pc'er. Dette foregår på den måten at intervjuerne har med seg pc ut i felten, leser opp spørsmålene fra dataskjermen og registrerer svarene direkte.

En viktig fordel med denne innsamlingsmetoden er at alle hopp i spørreskjema og tildeling av spørsmål til undergrupper programmeres på forhånd. Dermed reduseres mulighetene for at intervjuerne stiller feil spørsmål til feil personer. Tildelingen av spørsmål kan defineres på grunnlag av kjennetegn vi har om intervjupersonene på forhånd, men vi gjør også bruk av de svarene som blir gitt underveis i spørreskjemaet.

Det ligger samtidig farer i det at spørreskjemaet programmeres på forhånd. Feil som oppstår blir gjennomgående og kan føre til at spørsmål blir verdiløse. For å unngå slike feil, blir det lagt ned mye arbeid i uttesting og oppretting av skjermbildet før undersøkelsene blir sendt ut.

En annen fordel med edb-assistert intervjuing er mulighetene for direkte kontroll av svarkonsistens mellom ulike spørsmål. For hvert spørsmål er det lagt inn grenser for gyldige verdier. I tillegg er det bygget inn et omfattende feilmeldingssystem dersom intervjueren taster inn et svar som er inkonsistent i forhold til tidligere svar. Slike svarkontroller er lagt inn på to nivå. En del feilmeldinger er absolutte, og kan ikke overstyres. Dette kan brukes

f.eks. ved aldersgrenser. Andre ganger legges det inn advarsler som intervjuerne kan velge å se bort fra. Dette er blant annet brukt for samboere av samme kjønn, arbeidsuker på over 60 timer og for inntekter på over 1 million kroner.

Videre gir edb-assistert intervjuing muligheter for å tilpasse ordlyden i spørsmålene avhengig av intervjupersonenes situasjon eller svar på tidligere spørsmål. Dermed kan en automatisk få opp riktige ord i spørsmålsformuleringene i stedet for at spørsmålene inneholder skråstreker (han/hun, du/dere, er/var, ektefelle/samboer). Dette gir intervjusituasjonen et mer personlig preg, og det er lettere for intervjuerne å få til en muntlig samtale.

I forbindelse med omnibussen i mars ble det utført et metodeeksperiment angående bruk av skalaer. Hensikten var å måle eventuelle effekter av ulik nummerering av en 11-punktsskala. Halvparten av utvalget brukte skalaer fra 0 til 10, mens den andre halvparten brukte skalaer fra -5 til +5. Til slike formål er edb-assistert intervjuing en klar fordel, da de ulike svaralternativene blir styrt av programmet.

Alle disse sidene ved edb-assistert intervjuing fører til økt datakvalitet. Innsamlingsfeil som skyldes intervjuerens feilregistreringer blir langt mindre enn ved bruk av papirskjema. Vi unngår registrering av ugyldige verdier og vi oppnår et redusert frafall på enkeltspørsmål ved at mulighetene for hoppfeil elimineres.

Innsamlingsfeil kan også komme av at intervjupersonen avgir feil svar. Det kan skyldes vansker med å huske forhold tilbake i tiden, eller det kan skyldes at spørsmål blir misforstått. Når det blir spurt om forhold som folk erfaringsmessig finner kompliserte, må en regne med å få en del feilaktige svar. Innsamlingsfeil kan også oppstå fordi visse spørsmål av enkelte oppfattes som ømtålige og intervjupersonene kan i slike tilfeller bevisst gi feilaktige svar. De vurderinger som ligger til grunn for svaret kan også bli påvirket av hva intervjupersonen oppfatter som sosialt ønskelig.

Bearbeidingsfeil er avvik mellom den verdien som registreres inn og den verdien som til slutt rapporteres ut. Slike feil kan oppstå for eksempel under omkodinger. Gjennom maskinelle kontroller har man søkt å finne feil og rette opp disse.

Når en har rettet opp feil så langt det er mulig, er erfaringen at de statistiske resultatene i de fleste tilfeller påvirkes forholdsvis lite av både innsamlingsfeil og bearbeidingsfeil. Virkningen av feil kan likevel være av betydning i noen tilfeller, og det er klart at ikke alle feil oppdages.

### **Utprøving av informasjonsbrev**

I arbeidet med å bedre oppslutningen om omnibusundersøkelsene, har vi i 1996 vurdert utformingen av det informasjonsbrevet som vi sender ut til IO før intervjuerne tar kontakt (se vedlegg). Det har vært knyttet usikkerhet til hvordan brevet fungerer i ulike grupper av befolkningen, både når det gjelder språk og innhold. Et problem for omnibusundersøkelsene er at de består av mange ulike tema, og det er vanskelig å finne en tittel på undersøkelsene som er god og dekkende.

Tidligere har undersøkelsene vært kalt *Undersøkelse om aktuelle samfunnsspørsmål*. Vi hadde fått noen reaksjoner fra intervjuerne på at denne tittelen kanskje virket skremmende på grupper som er lite engasjert i politikk og samfunnsliv. I mars brukte vi i stedet tittelen *Undersøkelse om aktuelle forskningstema*. Dette var et forsøk på å unngå misforståelser om at det dreide seg om en kunnskapstest. Vi fikk imidlertid tilbakemeldinger om at denne tittelen også kunne virke negativt, ved at den viser til forskning.

I omnibus nr. 2 bestemte vi derfor å gjøre en mer systematisk utprøving av to ulike informasjonsbrev. Samtidig ville vi legge inn noen spørsmål til IO om reaksjoner på brevet. Halvparten av utvalget fikk derfor den type brev som har vært brukt lengst, med tittelen *Undersøkelse om aktuelle samfunnsspørsmål*. Dette brevet inneholdt konkret informasjon om hvilke tema som inngikk i denne intervjurunden. Den andre halvparten av utvalget fikk et brev med tittelen *Samfunnsbarometeret*, og dette brevet hadde mer generelle beskrivelser av innholdet i undersøkelsen.

Innledningsvis ble alle spurt om de hadde lest informasjonsbrevet som var sendt ut. Tabell 11 viser at 84 prosent svarte ja på dette. Blant de som deltok i omnibussen var det 89 prosent som hadde lest brevet, mens det blant nekterne var 61 prosent. Resten av spørsmålene om informasjonsbrevet ble bare stilt til deltakere og nektere, dvs. at andre frafallsårsaker ble holdt utenfor.

**Tabell 11: Resultater fra undersøkelse om informasjonsbrev, fordelt på deltakelse og type brev. Omnibusundersøkelse 1996/2. Prosent.**

	Totalt	Deltakere	Nektere	Aktuelle samfunnsspørsmål	Samfunnsbarometeret	Personer som svarte
<b>Andel som oppgir at de har lest brevet</b>	84	89	61	86	82	1455
<b>Andel som husker riktig tittel</b>	9	10	4	10	7	1218
<b>Holdning til informasjonen i brevet</b>						
god informasjon	60	64	30	64	56	712
savnet informasjon	7	8	0	5	9	82
dårlig informasjon	3	4	1	3	4	38
husker ikke/ikke lest	29	25	59	27	30	340
nekter/vet ikke	1	0	9	1	1	16

For å vurdere bruken av de ulike titlene, ble IO spurt om de husket hva som var tittelen på det brevet de mottok. Bare 9 prosent husket riktig tittel, fordelt på 10 prosent blant deltakerne og 4 prosent blant nekterne. Det var relativt små forskjeller mellom de to ulike brevene, 10 prosent husket tittelen på *Aktuelle samfunnsspørsmål*, mens 7 prosent husket *Samfunnsbarometeret*.

Videre ble de spurt om de syntes brevet ga god informasjon om undersøkelsen, om det var informasjon de savnet eller om informasjonen som ble gitt var for dårlig. 60 prosent mente at brevet ga god informasjon. Blant nekterne mente 30 prosent at informasjonen var god, mens

59 prosent oppga at de ikke husket eller ikke hadde lest brevet. En noe større andel blant de som hadde fått brevet *Aktuelle samfunnsspørsmål* enn i den andre gruppa mente at informasjonen var god. Dette kan tyde på at IO foretrekker konkrete opplysninger framfor generelle beskrivelser av innholdet i undersøkelsen.

Det ble også stilt noen oppfølgingsspørsmål til de som savnet informasjon eller syntes informasjonen var dårlig. Dette gjelder imidlertid så få personer at det er vanskelig å trekke ut noen konkrete resultat. Det var bare fem personer som oppga at informasjonen i brevet bidro til at de ikke ønsket å delta i undersøkelsen.

Det var ingen forskjell i de to informasjonsbrevens effekt på svarprosenten. Den ene gruppa kom opp i 70,16 prosent mens den andre gruppa nådde 70,12 prosent.

## **OMNIBUS NR. 1 1996**

- **Informasjonsbrev**
- **Spørreskjema**
- **Kort**
- **Instruks**



Oslo, februar 1996  
Saksbehandler: Hanne Teigum  
Tlf.: 22 86 46 67

Kongens gt. 6  
P.b. 8131 Dep.  
N-0033 Oslo  
Tel.: +47-22 86 45 00  
Fax: +47-22 86 49 73

Postgiro/ Postal account:  
0801 5053004  
Bankgiro/ Bank account:  
8200 01 32450

## Undersøkelse om aktuelle forskningstema - mars 1996

Statistisk sentralbyrå gjennomfører fire ganger i året en intervjuundersøkelse som inneholder spørsmål om forskjellige forskningstema. Mange av spørsmålene vil dreie seg om arbeid, fritid, familie og helse. Undersøkelsene gjennomføres på vegne av Statistisk sentralbyrå og andre oppdragsgivere som driver forskning. Formålet med disse undersøkelsene er å framskaffe statistikk som vi har behov for i vår virksomhet.


Til undersøkelsen er det trukket et tilfeldig utvalg fra hele landet på 2 000 personer i alderen 16-79 år. Trekkingen er gjort slik at personene i utvalget i størst mulig grad skal avspeile sammensetningen av den voksne befolkningen i Norge. Du er en av de som er trukket ut. I løpet av de nærmeste ukene vil du derfor bli kontaktet av en av våre intervjuere, som vil avtale tid for et intervju. Intervjuere fra Statistisk sentralbyrå vil alltid vise legitimasjonskort ved besøk. Intervjuere som tar kontakt over telefon, vil forklare deg hvordan du kan gå fram dersom du ønsker å få bekreftet at vedkommende arbeider for Statistisk sentralbyrå.

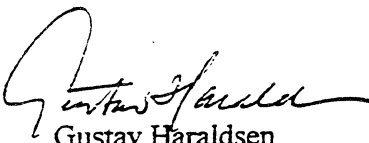
Det er frivillig å delta i undersøkelsen, men vi håper at flest mulig vil være med slik at resultatene blir riktigst mulig. Vi kan ikke erstatte en som ikke svarer med en annen person. Når noen ikke svarer, får vi dermed dårligere opplysninger om en del av befolkningen.

For å få best mulig utbytte av informasjonen som samles inn, vil vi hente inn enkelte opplysninger fra Statistisk sentralbyrås utdanningsregister. De som foretar koplingene, vil ikke vite hvilke personer opplysningene gjelder. Intervjuerne og alle andre som arbeider i Statistisk sentralbyrå har taushetsplikt, og vil behandle personopplysninger etter lovbestemte regler (jfr. personregisterloven og Datatilsynets rammekonsesjon for Statistisk sentralbyrå). I følge disse bestemmelsene har vi ikke lov til å offentliggjøre opplysninger på en slik måte at de kan føres tilbake til hva du personlig har svart.

Dersom du skulle ønske flere opplysninger om undersøkelsen, står vi gjerne til tjeneste. Vi håper du vil delta.

Med vennlig hilsen

  
Svein Longva  
Adm. direktør

  
Gustav Haraldsen  
Seksjonssjef



Oslo, februar 1996  
Saksbehandlar: Hanne Teigum  
Tlf.: 22 86 46 67

Kongens gt. 6  
P.b. 8131 Dep.  
N-0033 Oslo  
Tel.: +47-22 86 45 00  
Fax: +47-22 86 49 73

Postgiro/ Postal account:  
0801 5053004  
Bankgiro/ Bank account:  
8200 01 32450

## Undersøking om aktuelle forskningstema - mars 1996

Statistisk sentralbyrå gjennomfører fire gonger i året ei undersøking som inneheld spørsmål om ulike forskningstema. Mange av spørsmåla vil dreie seg om arbeid, fritid, familie og helse. Undersøkingane gjer vi på vegner av Statistisk sentralbyrå og andre oppdragsgjevarar som driv med forskning. Føremålet er å lage statistikk som vi treng i vår verksemd.

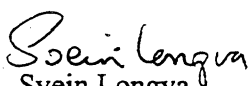
Til undersøkinga er det trekt eit tilfeldig utval frå heile landet på 2 000 personar i alderen 16-79 år. Trekkinga er gjort slik at personane i utvalet i størst mogleg grad skal spegle samansettinga av den vaksne befolkninga i Noreg. Du er ein av dei som er trekte ut. I løpet av dei komande vekene vil du derfor bli kontakta av ein av våre intervjuarar, som vil avtale tid for eit intervju. Intervjuarar frå Statistisk sentralbyrå vil alltid syne legitimasjonskort når dei kjem. Intervjuarar som tek kontakt over telefon, vil fortelje deg korleis du kan gå fram om du ønskjer å få stadfesta at vedkomande arbeider for Statistisk sentralbyrå.


Du står fritt om du vil ta del i undersøkinga, men vi vonar at flest mogleg vil vere med slik at resultatata blir så rette som mogleg. Vi kan ikkje erstatte ein som ikkje svarer med ein annan person. Når nokon ikkje svarer, får vi dermed dårlegare opplysningar om ein del av folket.

For å få best mogleg utbytte av informasjonen som samlest inn, vil vi hente inn enkelte opplysningar frå Statistisk sentralbyrå sitt utdanningsregister. Dei som gjer koplingane, vil ikkje vite kven opplysningane gjeld. Intervjuarane og alle andre som arbeider i Statistisk sentralbyrå har teieplikt, og vil handsame personopplysningar etter lovfesta reglar (jfr. personregisterlova og Datatilsynet sin rammekonsesjon for Statistisk sentralbyrå). I følge desse reglane har vi ikkje lov til å offentleggjere opplysningar på ein slik måte at dei kan førast attende til kva du personleg har svart.

Dersom du skulle ønskje fleire opplysningar om undersøkinga, står vi gjerne til teneste. Vi vonar du vil vere med.

Med venleg helsing

  
Svein Longva  
Adm. direktør

  
Gustav Haraldsen  
Seksjonssjef



Oslo, februar 1996  
Saksbehandler: Hanne Teigum  
Tlf.: 22 86 46 67

Kongens gt. 6  
P.b. 8131 Dep  
N-0033 Oslo  
Tel.: +47-22 86 45 00  
Fax: +47-22 86 49 73

Postgiro/ Postal account:  
0801 5053004  
Bankgiro/ Bank account:  
8200 01 32450

## Undersøkelse om aktuelle forskningstema - mars 1996

Statistisk sentralbyrå gjennomfører fire ganger i året en intervjuundersøkelse som inneholder spørsmål om forskjellige forskningstema. Mange av spørsmålene vil dreie seg om arbeid, fritid, familie og helse. Undersøkelsene gjennomføres på vegne av Statistisk sentralbyrå og andre oppdragsgivere som driver forskning. Formålet med disse undersøkelsene er å framskaffe statistikk som vi har behov for i vår virksomhet.


Til undersøkelsen er det trukket et tilfeldig utvalg fra hele landet på om lag 2 000 personer i alderen 16-79 år. Trekkingen er gjort slik, at personene i utvalget i størst mulig grad skal avspeile sammensetningen av den voksne befolkningen i Norge. **En datter eller sønn under 18 år i din husholdning er kommet med i utvalget. Hun/han får eget brev om undersøkelsen. Vi ber om at hun/han får samtykke til å delta.** I løpet av de nærmeste ukene vil en av våre intervjuere ta kontakt for å avtale tid for et intervju. Intervjuere fra Statistisk sentralbyrå vil alltid vise legitimasjonskort ved besøk. Intervjuere som tar kontakt over telefon, vil forklare deg hvordan du kan gå fram dersom du ønsker å få bekreftet at vedkommende arbeider for Statistisk sentralbyrå.

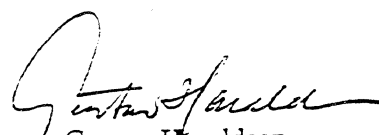
Det er frivillig å delta i undersøkelsen, men vi håper at flest mulig vil være med slik at resultatene blir riktigst mulig. Vi kan ikke erstatte en som ikke svarer med en annen person. Når noen ikke svarer, får vi dermed dårligere opplysninger om en del av befolkningen.

For å få best mulig utbytte av informasjonen som samles inn, vil vi hente inn enkelte opplysninger fra Statistisk sentralbyrås utdanningsregister. De som foretar koplingene, vil ikke vite hvilke personer opplysningene gjelder. Intervjuerne og alle andre som arbeider i Statistisk sentralbyrå har taushetsplikt, og vil behandle personopplysninger etter lovbestemte regler (jfr. personregisterloven og Datatilsynets rammekonsesjon for Statistisk sentralbyrå). I følge disse bestemmelsene har vi ikke lov til å offentliggjøre opplysninger på en slik måte at de kan føres tilbake til hva den enkelte har svart.

Dersom dere skulle ønske flere opplysninger om undersøkelsen, står vi gjerne til tjeneste. Vi håper din datter/sønn vil delta.

Med vennlig hilsen

  
Svein Longva  
Adm. direktør

  
Gustav Haraldsen  
Seksjonssjef





Oslo, februar 1996  
Saksbehandlar: Hanne Teigum  
Tlf.: 22 86 46 67

Kongens gt. 6  
P.b. 8131 Dep.  
N-0033 Oslo  
Tel.: +47-22 86 45 00  
Fax: +47-22 86 49 73

Postgiro/ Postal account:  
0801 5053004  
Bankgiro/ Bank account:  
8200 01 32450

## Undersøking om aktuelle forskningstema - mars 1996

Statistisk sentralbyrå gjennomfører fire gonger i året ei undersøking som inneheld spørsmål om ulike forskningstema. Mange av spørsmåla vil dreie seg om arbeid, fritid, familie og helse. Undersøkingane gjer vi på vegner av Statistisk sentralbyrå og andre oppdragsgjeverar som driv med forskning. Føremålet er å lage statistikk som vi treng i vår verksemd.


Til undersøkinga er det trekt eit tilfeldig utval frå heile landet på 2 000 personar i alderen 16-79 år. Trekkinga er gjort slik, at personane i utvalet i størst mogleg grad skal spegle samansettinga av den vaksne befolkninga i Noreg. **Ei dotter eller ein son under 18 år i ditt hushald er komen med i utvalet. Ho/han får eige brev om undersøkinga. Vi ber om at ho/han får samtykke til å vere med.** I løpet av dei komande vekene vil ein av våre intervjuarar ta kontakt for å avtale tid for eit intervju. Intervjuarar frå Statistisk sentralbyrå vil alltid syne legitimasjonskort når dei kjem. Intervjuarar som tek kontakt over telefon, vil fortelje deg korleis du kan gå fram om du ønskjer å få stadfesta at vedkomande arbeider for Statistisk sentralbyrå.

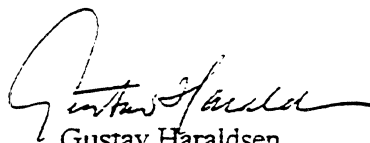
Ein står fritt om ein vil ta del i undersøkinga, men vi vonar at flest mogleg vil vere med slik at resultatata blir så rette som mogleg. Vi kan ikkje erstatte ein som ikkje svarer med ein annan person. Når nokon ikkje svarer, får vi dermed dårlegare opplysningar om ein del av folket.

For å få best mogleg utbytte av informasjonen som samlest inn, vil vi hente inn enkelte opplysningar frå Statistisk sentralbyrå sitt utdanningsregister. Dei som gjer koplingane, vil ikkje vite kven opplysningane gjeld. Intervjuarane og alle andre som arbeider i Statistisk sentralbyrå har teieplikt, og vil handsame personopplysningar etter lovfesta reglar (jfr. personregisterlova og Datatilsynet sin rammekonsesjon for Statistisk sentralbyrå). I følgje desse bestemmingane har vi ikkje lov til å offentleggjere opplysningar på ein slik måte at dei kan først attende til kva den einskilde har svart.

Dersom de skulle ønskje fleire opplysningar om undersøkinga, står vi gjerne til teneste. Vi vonar dottera di/sonen din vil vere med.

Med venleg helsing

  
Svein Longva  
Adm. direktør

  
Gustav Haraldsen  
Seksjonssjef

# OMNIBUS 1 1996

Ident

Fødselsår

Kjønn

MANN ..... 1  
KVINNE ..... 2

Oppgi grunnen til frafallet/avgangen:

IO ønsker ikke å delta av personvern hensyn ..... (1)  
Andre nekter for IO ..... (2)  
IO er kortvarig syk ..... (10)  
IO er langvarig syk ..... (11)  
Sykdom eller dødsfall i IOs familie ..... (20)  
IO bortreist på ferie e l ..... (30)  
IO bortreist på arbeid, skole e l ..... (31)  
IO ikke å treffe av andre årsaker ..... (33)  
IOs bolig/adresse ikke funnet ..... (40)  
IO har ikke telefon/for langt å reise ..... (50)  
IO overføres til annen intervjuer ..... (60)  
Andre frafallsgrunner, spesifis, r ..... (70)  
Språkproblemer ..... (71)  
IO er død ..... (80)  
IO er flyttet fast til utlandet ..... (90)

NÆRMERE SPESIFIKASJON AV GRUNNEN TIL FRAFALLET/AVGANGEN

Bostedskommune

H1. \* INFORMER EVT. OM INNHOLDET I IO-BREVET, OG OM PERSONVERN

Innledningsvis vil vi gjerne ha klarlagt din ekteskapelige status.

Er du gift, samboende eller lever du for tiden ikke i noe fast parforhold?

GIFT/REGISTRERT PARTNER ..... 1  
SAMBOENDE ..... 2  
IKKE I FAST PARFORHOLD ..... 3

H2. \* Hva er din sivilstatus?

UGIFT ..... 1  
ENKE (MANN) ..... 2  
SKILT ..... 3  
SEPARERT ..... 4  
TIDLIGERE REGISTRERT PARTNER ..... 5

H3. Vi vil gjerne ha en oversikt over de personer

som tilhører husholdningen. Til husholdningen regner vi alle personer som er fast bosatt i boligen, og som vanligvis har minst ett daglig måltid felles. Personer som er fast bosatt i boligen, men som er borte fra hjemmet, f.eks. på grunn av arbeid eller skolegang skal regnes med. Hvor mange personer i tillegg til deg er det i husholdningen din? REGN IKKE MED IO SELV.

FOR HVER PERSON

Er dette en mann eller en kvinne?

MANN ..... (1)  
KVINNE ..... (2)

Hvilket år er HUN/HAN født?

Hvilket familieforhold har HUN/HAN til deg?

IOs ektefelle ..... (2)  
IOs samboer ..... (3)  
IOs sønn/datter ..... (4)  
IOs stebarn ..... (5)  
IOs søsken ..... (6)  
IOs (sviger)foreldre ..... (7)

IOs svigersønn/-datter .....	(8)
IOs besteforeldre .....	(9)
IOs barnebarn .....	(10)
Annen slektning av IO .....	(11)
Losjerende/hybelboer hos IO .....	(12)
Arbeidshjelp hos IO .....	(13)
Annen ikke-slektning .....	(14)

H4. (\*)Har du barn som ikke tilhører husholdningen?

Vi vil da gjerne vite hvor mange, og om det er døtre eller sønner. Hvor mange døtre har du som ikke tilhører husholdningen?

.. og hvor mange sønner som ikke tilhører husholdningen?

- 1 Her er et spørsmål om valg av bosted. Hvor viktig er det for deg å bo i gangavstand til slekt eller venner? Er det svært viktig, ganske viktig, ikke særlig viktig, eller ikke viktig i det hele tatt?
 

SVÆRT VIKTIG .....	1
GANSKE VIKTIG .....	2
IKKE SÆRLIG VIKTIG .....	3
IKKE VIKTIG I DET HELE TATT .....	4
- 2 Hvis du skulle anskaffe en større ting, som f.eks. bolig eller bil, og manglet 50 000 kroner, kunne du få låne dette beløpet av familie eller slekt?
 

JA .....	1
JA, SANNSYNLIGVIS .....	2
SANNSYNLIGVIS IKKE .....	3
NEI .....	4
- 3a Hvis du trengte hjelp i forbindelse med større arbeider, som f.eks. bygging, oppussing, reparasjoner o.l. på egen bolig, ville du da kunne regne med praktisk hjelp fra .... slektninger?
- 3b Hvis du trengte hjelp i forbindelse med større arbeider, som f.eks. bygging, oppussing, reparasjoner o.l. på egen bolig, ville du da kunne regne med praktisk hjelp fra ... naboer/venner?
- 4a Har du i løpet av det siste året fått slik praktisk hjelp fra .... slektninger?
- 4b Har du i løpet av det siste året fått slik praktisk hjelp fra .... naboer/venner?
- 5a NÅR DET I DE FØLGENDE SPØRSMÅL SNAKKES OM BARN, DREIER DET SEG KUN OM IOS EGNE BARN UNDER 16 ÅR SOM MAN BOR SAMMEN MED. Deltar barnet/barna i noen av følgende aktiviteter? Religiøse barneaktiviteter?
  - 5b Deltar barnet/barna i noen av følgende aktiviteter? Idrettslag?
  - 5c Deltar barnet/barna i noen av følgende aktiviteter? Musikkundervisning, korps, kor, danseundervisning e.l.?
  - 5d Deltar barnet/barna i noen av følgende aktiviteter? Kommunal barne- ungdomsklubb?
  - 5e Deltar barnet/barna i noen av følgende aktiviteter? Annen barne-/ ungdomsklubb?
  - 5f Deltar barnet/barna i noen av følgende

aktiviteter? Litteratur-, drama- eller teatergruppe?

6a (\*)Besøker barnet/barna jevnlig noen av følgende tilbud? Biblioteket?

6b Besøker barnet/barna jevnlig noen av følgende tilbud? Kino?

6c Besøker barnet/barna jevnlig noen av følgende tilbud? Idrettsarrangementer?

6d Besøker barnet/barna jevnlig noen av følgende tilbud? Konserter?

7 Har det hendt at barnet/barna er blitt offer for mobbing eller alvorlig plaging fra andre barn det siste året? I tilfelle, hvor ofte?

JA, EN ELLER NOEN FÅ GANGER .....	1
JA, AV OG TIL, I PERIODER .....	2
JA, OFTE, REGELMESSIG .....	3
NEI .....	4

8 Hender det at du røyker?

9 Røyker du daglig eller av og til?

Daglig .....	1
Av og til .....	2

Følgende svaralternativer gjelder spørsmål 10

SVÆRT BRA FORSLAG .....	(1)
GANSKE BRA FORSLAG .....	(2)
VERKEN BRA ELLER DÅRLIG FORSLAG .....	(3)
GANSKE DÅRLIG FORSLAG .....	(4)
SVÆRT DÅRLIG FORSLAG .....	(5)

10a Vi vil gjerne høre din mening om en del forslag som har kommet fram i den offentlige debatt. Kan du for hvert forslag si om du synes det er et svært bra forslag, ganske bra forslag, ganske dårlig forslag eller svært dårlig forslag? VIS KORT 1!

Å minske den offentlige sektor

10b Å minske forsvarsutgiftene

10c Å øke skatten på høye inntekter

10d Å minske inntektsforskjellene i samfunnet

10e Å drive mer av helsevesenet i privat regi

10f Å innføre seks timers arbeidsdag for alle yrkesaktive

10g Å forby alle former for pornografi

10h Å ta imot færre flyktninger til Norge

10i Å stanse privatbilismen i bysentrene

10j Å redusere tempoet i oljeproduksjonen

10k Å redusere omfanget i utbyggingen av veier og tunneler i distrikts-Norge

10l Å forby inngrep i naturlige arveanlegg hos mennesker og dyr

10m Å gi større prioritet til distriktene ved fordeling av statstilskudd

10n Å øke prisen på vin og sprit kraftig, for å begrense alkoholmisbruket og alkoholskadene i samfunnet

100 Å begrense retten til fri abort

SPØRSMÅLENE O11-O15 OG O17 STILLES TIL IO MED IO-NR SOM ER ODDETALL  
SPØRSMÅLENE P11-P15 OG P17 STILLES TIL IO MED IO-NR SOM ER PARTALL

O11a Så er det spørsmålet om EU-saken. Vi har her en skala som går fra 0 til 10, der 0 betyr svært negativ til norsk medlemskap i EU, mens 10 betyr svært positiv. 5 betyr verken positiv eller negativ til EU-medlemskap. Hvor vil du plassere de politiske partiene på en slik skala? VIS KORT 2  
La oss begynne med Arbeiderpartiet

O11b Fremskrittspartiet

O11c Fridemokratene, dvs utbrytergruppen fra Fremskrittspartiet

O11d Høyre

O11e Kristelig Folkeparti

O11f Rød Valgallianse

O11g Senterpartiet

O11h Sosialistisk Venstreparti

O11i Venstre

O12 Hvor på skalaen vil du plassere deg selv?

O13a Man bruker iblant å tenke seg at partiene kan ordnes fra venstre til høyre etter deres politiske innstilling. Vi har her en skala fra 0 til 10. 0 betyr langt til venstre politisk, mens 10 betyr langt til høyre politisk. 5 betyr verken til høyre eller venstre. Hvor mener du de politiske partiene står på venstre-høyre skalaen? VIS KORT 3!  
Vi begynner igjen med Arbeiderpartiet

O13b Fremskrittspartiet

O13c Fridemokratene, dvs utbrytergruppen fra Fremskrittspartiet

O13d Høyre

O13e Kristelig Folkeparti

O13f Rød Valgallians

O13g Senterpartiet

O13h Sosialistisk Venstreparti

O13i Venstre

O14 Hvor på skalaen vil du plassere deg selv?

O15a Vi har her listet opp en rekke forslag som mange mennesker mener at det bør satses på i Norge i fremtiden. Vi bruker fortsatt en skala som går fra 0 til 10, der 0 betyr et svært dårlig forslag og 10 betyr et svært bra forslag. 5 betyr at forslaget verken er bra eller dårlig. VIS KORT 4! Hva synes du om disse forslagene?  
Man bør satse på et samfunn med økt privat virksomhet og markedsøkonomi

O15b Man bør satse på et samfunn med høy økonomisk vekst og høy produktivitet

O15c Man bør satse på et miljøvennlig samfunn, selv om det innebærer lav eller ingen økonomisk vekst

O15d Man bør satse på et samfunn som utnytter avansert teknikk som datamaskiner

og industriroboter, slik at produksjonen kan effektiviseres

O15e Man bør satse på et samfunn der kristne verdier spiller en større rolle

O15f Man bør satse på et samfunn med større likestilling mellom kvinner og menn

O15g Man bør satse på et flerkulturelt samfunn med stor toleranse overfor mennesker fra andre land og med andre religioner og leveste

P11a Så er det spørsmålet om EU-saken. Vi har her en skala som går fra minus 5 til pluss 5. Minus 5 betyr svært negativ til norsk medlemskap i EU, mens pluss 5 betyr svært positiv. 0 betyr verken positiv eller negativ til EU-medlemskap. Hvor vil du plassere de politiske partiene på en slik skala? VIS KORT 2  
La oss begynne med Arbeiderpartiet

P11b Fremskrittspartiet

P11c Fridemokratene, dvs utbrytergruppen fra Fremskrittspartiet

P11d Høyre

P11e Kristelig Folkeparti

P11f Rød Valgallianse

P11g Senterpartiet

P11h Sosialistisk Venstreparti

P11i Venstre

P12 Hvor på skalaen vil du plassere deg selv?

P13a Man bruker iblant å tenke seg at partiene kan ordnes fra venstre til høyre etter deres politiske innstilling. Vi har her en ny skala her, fra minus 5 til pluss 5. Minus 5 betyr langt til venstre politisk, mens pluss 5 betyr langt til høyre politisk. 0 betyr verken til høyre eller venstre. Hvor mener du de politiske partiene står på venstre-høyre skalaen? VIS KORT 3!  
Vi begynner igjen med Arbeiderpartiet

P13b Fremskrittspartiet

P13c Fridemokratene, dvs utbrytergruppen fra Fremskrittspartiet

P13d Høyre

P13e Kristelig Folkeparti

P13f Rød Valgallianse

P13g Senterpartiet

P13h Sosialistisk Venstreparti

P13i Venstre

P14 Hvor på skalaen vil du plassere deg selv?

P15a Vi har her listet opp en rekke forslag som mange mennesker mener at det bør satses på i Norge i fremtiden. Vi bruker fortsatt en skala som går fra minus 5 til pluss 5, der minus 5 betyr et svært dårlig forslag og pluss 5 betyr et svært bra forslag. 0 betyr at forslaget verken er bra eller dårlig. VIS KORT4!  
Hva synes du om disse forslagene?  
satse på et samfunn med økt privat virksomhet og markedsøkonomi

P15b Man bør satse på et samfunn med høy økonomisk vekst og høy produktivitet

- P15c Man bør satse på et miljøvennlig samfunn, selv om det innebærer lav eller ingen økonomisk vekst
- P15d Man bør satse på et samfunn som utnytter avansert teknikk som datamaskiner og industriroboter, slik at produksjonen kan effektiviseres
- P15e Man bør satse på et samfunn der kristne verdier spiller en større rolle
- P15f Man bør satse på et samfunn med større likestilling mellom kvinner og menn
- P15g Man bør satse på et flerkulturelt samfunn med stor toleranse overfor mennesker fra andre land og med andre religioner og levesett

Følgende svaralternativer gjelder spørsmål 16

- SVÆRT BEKYMRET ..... (1)
- GANSKE BEKYMRET ..... (2)
- IKKE SÆRLIG BEKYMRET ..... (3)
- IKKE BEKYMRET I DET HELE TATT ..... (4)

- 16a De følgende spørsmål handler om din oppfatning av den fremtidige politiske utviklingen. Om du tenker på det norske samfunnet, hva er du selv mest bekymret for i fremtiden? VIS KORT 5!  
en atomvåpenkrig
- 16a forringelse av miljøet
- 16b en for sterk beskatning av fiskeressursene
- 16c mangel på sterkt nasjonalt lederskap
- 16d oppløsning av faste normer i samfunnet
- 16e at folk i mindre grad tar hensyn til hverandre
- 16f økende voldskriminalitet
- 16g korrupsjon i samfunnet
- 16h inflasjon
- 16i en økonomisk krise
- 16j situasjonen i Russland
- 16k stor arbeidsledighet
- 16l knapphet på ressurser til eldreomsorg
- 16m konflikt mellom de vestlige og de muslimske land
- 16n krig i Europa
- 16o økt antall flyktninger
- 017a Nå vil vi gjerne vite hvor mye du generelt sett liker eller misliker de politiske partiene. Vi har her en skala som går fra minus 5 - misliker sterkt, til pluss 5 - liker svært godt. 0 betyr at du verken liker eller misliker vedkommende parti. Hvor vil du plassere de ulike partiene på denne skalaen? VIS KORT 6  
La oss begynne med Arbeiderpartiet
- 017b Fremskrittspartiet
- 017c Fridemokratene, dvs utbrytergruppen fra Fremskrittspartiet
- 017d Høyre
- 017e Kristelig Folkeparti

O17f Rød Valgallianse

O17g Senterpartiet

O17h Sosialistisk Venstreparti

O17i Venstre

P17a Nå vil vi gjerne vite hvor mye du generelt sett liker eller misliker de politiske partiene. Vi har her en skala som går fra 0 - misliker sterkt, til 10 - liker svært godt. 5 betyr at du verken liker eller misliker vedkommende parti. Hvor vil du plassere de ulike partiene på denne skalaen? VIS KORT 6  
La oss begynne med Arbeiderpartiet

P17b Fremskrittspartiet

P17c Fridemokratene, dvs utbrytergruppen fra Fremskrittspartiet

P17d Høyre

P17e Kristelig Folkeparti

P17f Rød Valgallianse

P17g Senterpartiet

P17h Sosialistisk Venstreparti

P17i Venstre

18 Hvor ofte går du til gudstjeneste eller på møte i den norske kirken, eller i et annet trossamfunn? Er det ...

minst en gang i måneden, .....	1
noen ganger i året, .....	2
mer sjelden, .....	3
eller aldri .....	4

19 Har du i løpet av de siste 12 måneder deltatt i ett eller flere kurs av minst 5 timers varighet? Regn også med kurs i forbindelse med arbeid o.l.

19b Har du deltatt på ett eller flere kurs?

ETT .....	1
FLERE .....	2

20 Var KURSET/NOEN AV KURSENE kompetansegivende? DET VIL SI UTDANNING MED KARAKTERVEKTTALL OG SOM HEVER DET FAGLIGE ELLER YRKESMESSIGE UTDANNINGSNIVÅET.

21 Ble KURSET gjennomført hjemme, på arbeidsstedet eller på kurssted, skole eller liknende?

HJEMME .....	1
PÅ ARBEIDSSTED .....	2
KURSTED, SKOLE EL. ....	3

22 Ble KURSET hovedsakelig betalt av arbeidsgiver, deg selv eller andre?

ARBEIDSGIVER .....	1
MEG SELV .....	2
ANDRE, F.EKS. STIPEND, AMO-KURS .....	3

23a Var noe av opplæringen basert på bruk av ..  
..brev?

23b ..lydbånd-kassetter?



- 23c ..telefon?
- 23d ....radiofjernsyn?
- 23e ....video?
- 23f ..datamaskin, PC?

STILLES BARE TIL KVINNER:

- 24a Nå følger noen spørsmål om bruk av østrogenholdig medisin? Bruker du .. P-piller?
- 24b .. østrogenholdig krem/stikkpiller?
- 24c .. østrogenholdig plaster?
- 24d .. Ovesterin-tabletter eller Østriol-tabletter?
- 24e .. andre typer østrogenholdige tabletter?

25_0 AVMERKING FOR GIFTFØR GIFT - BLIR FYLT UT AUTOMATISK.	
GIFT .....	1
UGIFT/FØR GIFT .....	2

STILLES TIL GIFTE

- 25 Har du noen gang vært forlovet?
- 26 Hvor mange ganger har du vært forlovet?
- 27 Hvor gammel var du FØRSTE GANG/NÅR du forlovet deg?
- 28 Endte denne forlovelsen med at dere giftet dere?

STILLES TIL IKKE GIFTE

- 29 Er du for tiden forlovet?
- 30 Hvor gammel var du da forlovelsen ble inngått?
- 31 Har du vært forlovet tidligere?
- 32 Hvor mange ganger har du vært forlovet?
- 33 Hvor gammel var du FØRSTE GANG/NÅR du forlovet deg?
- 34 Endte denne forlovelsen med at dere giftet dere?

- B0 Bor du i et tettbygd strøk? Med tettbygd mener vi at det bor minst 200 personer der, og at avstanden mellom husene stort sett er under 50 meter.

Bor du i et tettsted eller en by med ....	
under 2 000 personer .....	1
mellom 2 000 og 20 000 personer .....	2
mellom 20 000 og 100 000 personer .....	3
100 000 personer eller flere .....	4

- B1 Hva slags hustype bor du i?  
KAN AVMERKES UTEN Å STILLE SPØRSMÅLET!
- VÅNINGSHUS I TILKNYTNING TIL GÅRDSDRIFT .....
- FRITTLIGGENDE ENEBOLIG .....
- HUS I REKKE, KJEDE, ATRIUM, TERRASSE .....
- VERTIKALTDELT TOMANNSBOLIG .....
- HORIZONTALTDELT TOMANNSBOLIG .....
- ANNET BYGGVERK MED MINDRE ENN 3 ETASJER .....
- BLOKK, LEIEGÅRD ELLER ANNET BOLIGBYGG MED 3 ETASJER ELLER MER ....
- FORRETNINGSBYGG, VERKSTEDBYGG E L .....
- BYGG FOR FELLESHUSHOLDNING, DVS HOTELL, PENSJONAT, ALDERSHJEM,

B2 Når flyttet du inn i denne boligen?

HVIS IO ALLTID HAR BODD HER, TRYKK ENTER OG MARKER FOR DETTE I NESTE SPØRSMÅL

HAR IO ALLTID BODD HER? JA NEI

B3 Vi går så over til noen spørsmål om arbeid.

Utførte du inntektsgivende arbeid av minst 1 times varighet i forrige uke? Som inntektsgivende arbeid regner vi også arbeid som familiemedlem uten fast avtalt lønn på gårdsbruk, i forretning og i familiebedrift ellers.

JA NEI

B4 Har du inntektsgivende arbeid som var borte fra eller hadde fri fra i forrige uke?

JA NEI

B5 Har du fast arbeidstid (HOVEDYRKE OG BIYRKE), eller varierer arbeidstiden din mye? REGN BARE MED INNTEKTSGIVENDE ARBEID!

FAST ..... 1  
 VARIERER ..... 2  
 VANLIGVIS IKKE INNTEKTSGIV. ARBEID ..... 3

Hvor mange timer pr. uke arbeider du vanligvis i inntektsgivende arbeid?/  
 Kan du anslå hvor mange timer du arbeider pr. uke i gjennomsnitt?  
 Regn også med betalte overtidstimer og ekstraarbeid hjemme i forbindelse med dette arbeidet. EVT. HALVE TIMER RUNDES OPPOVER ! (F.EKS. 37,5 TIMER REGISTRERES SOM 38!)

B6 De følgende spørsmålene gjelder ditt hovedyrke. Er den virksomheten du arbeider i, et personlig eid firma, et aksjeselskap, en organisasjon, kommunal, fylkeskommunal eller statlig virksomhet?

PERSONLIG EID ..... 1  
 AKSJESELSKAP, ORGANISASJON ..... 2  
 KOMMUNAL VIRKSOMHET ..... 3  
 FYLKESKOMMUNAL VIRKSOMHET ..... 4  
 STATLIG VIRKSOMHET ..... 5

B7 Hvilken av disse næringene tilhører denne virksomheten? VIS KORT B1 !! HVIS DERE IKKE FINNER NOE SOM PASSER BLANT SVARALTERNATIVENE NEDENFOR, MARKER MED 9 FOR ANNEN NÆRING OG SKRIV INN HVILKE I NESTE SPØRSMÅL

JORDBRUK, SKOGBRUK ..... (0)  
 FISKE, FANGST ..... (1)  
 HÅNDVERK, INDUSTRI, BERGVERK, BYGG OG ANLEGG ..... (2)  
 HANDEL, BANK, FORSIKRING ..... (3)  
 PRIVAT TJENESTEYTING, F EKS HOTELL, RESTAURANT, FRISØR, RENGJØRING (4)  
 LUFT-, SJØ- OG LANDTRANSPORT, POST, TELEGRAF, TELEFON ..... (5)  
 OFFENTLIG ADMINISTRASJON I KOMMUNE, FYLKE ELLER STAT ..... (6)  
 UNDERVISNING, FORSKNING ..... (7)  
 OFFENTLIG TJENESTEYTING, POLITI, FORSVAR, HELSEVESEN, KIRKER ..... (8)  
 ANNEN NÆRING ..... (9)

HVILKEN ANNEN NÆRING ER DETTE? \_\_\_\_\_

B8 Hva er ditt hovedyrke i denne virksomheten? \_\_\_\_\_

Har du en ledende stilling? JA NEI

B9 Arbeider du i ditt hovedyrke som selvstendig, som ansatt eller som familiemedlem uten fast avtalt lønn?

SELVSTENDIG ..... 1  
 ANSATT ..... 2  
 FAMILIEMEDLEM ..... 3

C1. ( \*) Nå kommer noen spørsmål som omfatter alt inntektsgivende arbeid. Utfører du ditt inntektsgivende arbeid hovedsaklig utenfor hjemmet, bare i hjemmet, eller arbeider du både utenfor og i hjemmet? ARBEID SOM TAS MED HJEM FRA ORDINÆR JOBB OG SOM ER AV KORTERE VARIGHET ENN 1 TIME PR UKE, INNGÅR I

ARBEID UTENFOR HJEMMET.

HOVEDSAKLIG UTENFOR HJEMMET .....	1
BARE I HJEMMET .....	2
BÅDE UTENFOR OG I HJEMMET .....	3

C2. Utfører du deler av ditt inntektsgivende arbeid andre steder enn på din faste arbeidsplass eller i hjemmet, som f.eks. på hotellrom, feriesteder, hos kunder e.l.

C2b Hvor mange timer i gjennomsnitt pr uke arbeider du på slike steder? \_\_\_\_\_

C3 Er yrket ditt som hjemmearbeider det samme som yrke i arbeid utenfor hjemmet?

C4. Hva er yrket ditt som hjemmearbeider?

C5. Hvor mange timer pr uke bruker du vanligvis på dette hjemmearbeidet?

C6. Utfører du vanligvis hjemmearbeidet ...	
på dagtid, mandag til fredag, .....	1
på kveldstid, mandag til fredag, .....	2
på lørdager og/eller søndager? .....	3

C7. Når du arbeider hjemme, holder du kontakt med bedriften eller oppdragsgiver du arbeider for på noen av følgende måter?

Hvor ofte har du kontakt på denne måten?

Daglig .....	(1)
3-4 ganger pr uke .....	(2)
1-2 ganger pr uke .....	(3)
2-3 ganger pr måned .....	(4)
1 gang i måneden eller sjeldnere .....	(5)

SPØRRES FOR

- Ved besøk/frammøte?
- Over telefon/mobiltelefon?
- Pr post?
- Med telefax?
- Med elektronisk post/mail?

B10 Passer noen av disse beskrivelsene for deg?

VIS KORT B2! HVIS INGEN AV BESKRIVELSENE PASSER, TRYKK ENTER!

MOTTAR ALDERSPENSJON .....	1
MOTTAR ETTERLATTEPENSJON .....	2
MOTTAR UFØREPENSJON .....	3
GÅR PÅ SKOLE ELLER STUDERER .....	4
ER ARBEIDSLEDIG .....	5
ER INNE TIL 1.-GANGS MILITÆR- ELLER SIVIL .....	6

B11 Omtrent hvor mange timer bruker du vanligvis til husarbeid i uka? Som husarbeid regner vi matlaging, rengjøring, vask og stell av tøy mv., men ikke pass av barn, syke o.l.

UNDER 5 TIMER .....	1
5- 9 TIMER .....	2
10-19 TIMER .....	3
20-29 TIMER .....	4
30-39 TIMER .....	5
40 TIMER OG OVER .....	6

B12 Vi skal nå stille noen spørsmål om stemmegivning. Hvis det var stortingsvalg i morgen, hvilket parti ville du da stemme på? HVIS DU IKKE FINNER PARTIET BLANT SVARALTERNATIVENE NEDENFOR, MARKER MED 10 FOR ANNET PARTI OG SKRIV INN HVILKE I NESTE SPØRSMÅL .....

RV/AKP (M-L) .....	(0)
NKP .....	(1)
SV .....	(2)
ARBEIDERPARTI .....	(3)

VENSTRE .....	(4)
KRF .....	(5)
SENTERPARTIET .....	(6)
HØYRE .....	(7)
FRP .....	(8)
FRIDEMOKRATENE .....	(9)
ANDRE PARTIER .....	(10)
VILLE IKKE STEMME .....	(11)
HAR IKKE STEMMERETT .....	(12)

HVILKET ANNET PARTI? \_\_\_\_\_

B13 stemte du ved stortingsvalget i 1993? JA NEI

Hvorfor ikke ?

HADDE IKKE STEMMERETT .....	1
HADDE IKKE ANLEDNING .....	2
ANDRE GRUNNER .....	3

B14 Hvilket parti eller liste stemte du på da?

HVIS DU IKKE FINNER PARTIET/LISTA BLANT SVARALTERNATIVENE

NEDENFOR, MARKER MED 10 FOR ANNET PARTI OG SKRIV INN HVILKE I

NESTE SPØRSMÅL. ....	_____
RV/AKP (M-L) .....	(0)
NKP .....	(1)
SV .....	(2)
ARBEIDERPARTI .....	(3)
VENSTRE .....	(4)
KRF .....	(5)
SENTERPARTIET .....	(6)
FYLKESLISTE FOR MILJØ OG SOLIDARITET .....	(7)
HØYRE .....	(8)
FRP .....	(9)
ANNET PARTI .....	(10)

HVILKET ANNET PARTI: \_\_\_\_\_

B15 Stemte du ved kommunevalget/kommune og fylkestingsvalget i 1995? JA NEI

Hvorfor ikke?

HADDE IKKE STEMMERETT .....	1
HADDE IKKE ANLEDNING .....	2
ANDRE GRUNNER .....	3

B16 Hvilket parti eller liste stemte du på da?

HVIS DU IKKE FINNER PARTIET/LISTA BLANT SVARALTERNATIVENE

NEDENFOR, MARKER MED 9 FOR ANNET PARTI OG SKRIV INN HVILKE I

NESTE SPØRSMÅL. ....	_____
RV/AKP (M-L) .....	(0)
NKP .....	(1)
SV .....	(2)
ARBEIDERPARTI .....	(3)
VENSTRE .....	(4)
KRF .....	(5)
SENTERPARTIET .....	(6)
HØYRE .....	(7)
FRP .....	(8)
ANNET PARTI .....	(9)

HVILKET ANNET PARTI? \_\_\_\_\_

B17 La oss tenke oss at det skulle holdes ny folkeavstemning om EU-medlemskap i morgen, ville du da stemme for eller mot?

VILLE STEMME FOR (JA) .....	1
VILLE STEMME MOT (NEI) .....	2
VILLE IKKE STEMME .....	3
HAR IKKE STEMMERETT .....	4

B17b Stemte du ja eller nei ved

folkeavstemningen om EU-medlemskap i 1994, eller stemte du ikke?

STEMTE FOR (JA) .....	1
STEMTE MOT (NEI) .....	2
STEMTE IKKE .....	3

B18 Er du medlem av noen faglig organisasjon eller organisasjon for arbeidsgivere eller annen yrkessammenslutning?

JA NEI

B19 Hvilken hovedsammenslutning tilhører organisasjonen? HVIS DU IKKE FINNER NOEN SOM PASSER BLANT SVARALTERNATIVENE NEDENFOR, MARKER MED 8 FOR ANDRE OG SKRIV INN HVILKE I NESTE SPØRSMÅL.

LO .....	1
YS .....	2
AF .....	3
NORGES BONDELAG .....	4
NORSK BONDE- OG SMÅBRUKARLAG .....	5
NOREGS FISKARLAG .....	6
NHO/NAF .....	7
ANDRE .....	8

NAVN PÅ ANNEN HOVEDSAMMENSLUTNING? \_\_\_\_\_

B20 Er du medlem av noen av følgende organisasjoner eller foreninger? Politisk parti? Regn også med partipolitisk ungdomslag eller kvinneorganisasjon.

JA NEI

B20b ER DU MEDLEM AV .....  
Kristelig eller religiøs forening?  
Regn også ungdoms- eller kvinneorganisasjon.

JA NEI

B20c ER DU MEDLEM AV .....  
Idrettslag/-forening?

JA NEI

B20d Er du medlem av andre foreninger eller organisasjoner?

JA NEI

B21a Eier eller disponerer husholdningen...  
bil til privat bruk?

JA NEI

B21b EIER ELLER DISPONERER HUSHOLDNINGEN....  
hytte eller fritidshus?

JA NEI

B22 Hvor stor var din egen brutto inntekt i 1995? Med brutto inntekt menes inntekt før fradrag og skatt er trukket fra. Rund av til nærmeste 1000 kr. HAR IO PROBLEMER MED Å SVARE, BE OM SVAR I NÆRMESTE 10 000 KR. HVIS INGEN INNTEKT, MARKER MED 0.

B23 Hva vil du anslå husholdningens samlede brutto inntekt til i 1995? Rund av til nærmeste 1000 kr. HAR IO PROBLEMER MED Å SVARE, BE OM SVAR I NÆRMESTE 10 000 KR. HVIS INGEN INNTEKT, MARKER MED 0.

KORT 1

(LILLA KORTSERIE)

Produkt nr. 111-e

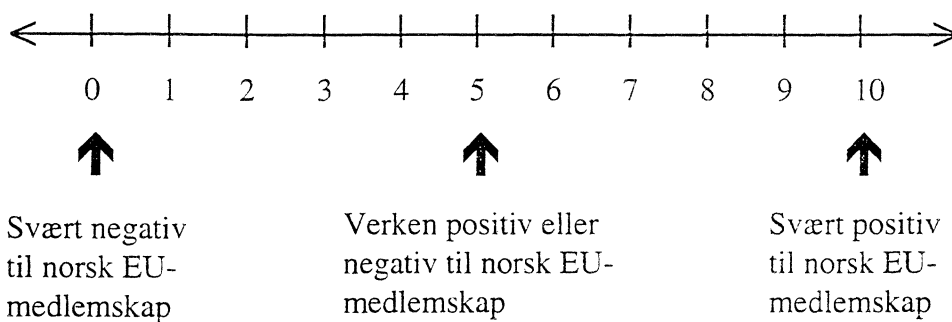
Spørsmål nr. 10 a - o

<input type="checkbox"/>	<input type="checkbox"/>	<input type="checkbox"/>	<input type="checkbox"/>
Svært bra forslag	Ganske bra forslag	Ganske dårlig forslag	Svært dårlig forslag

## KORT 2

Produktnr. 111-e

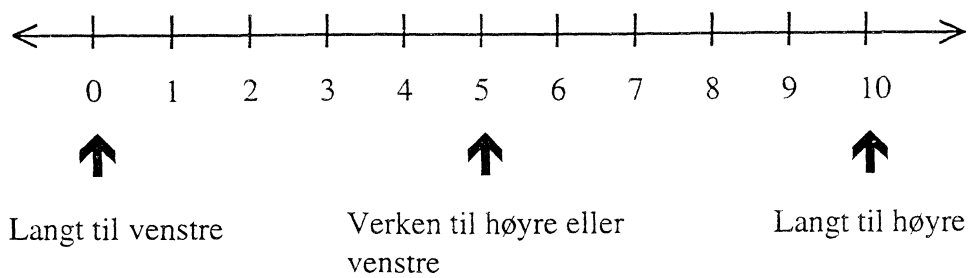
Spørsmål nr. 11 a - i og 12



### KORT 3

Produktnr. 111-e

Spørsmål nr. 13 a - i og 14

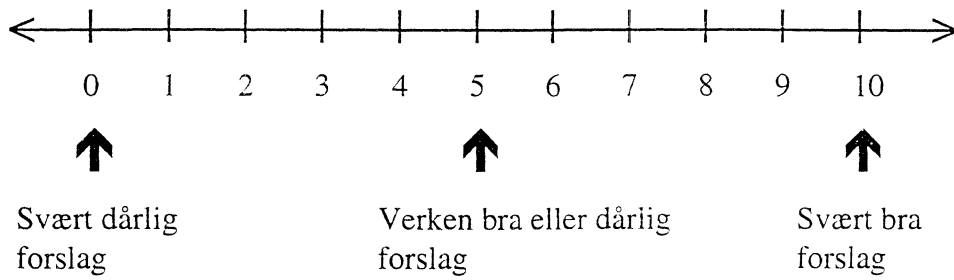




# KORT 4

Produkt nr. 111-e

Spørsmål nr. 15 a - g



## KORT 5

Produktnr. 111-e

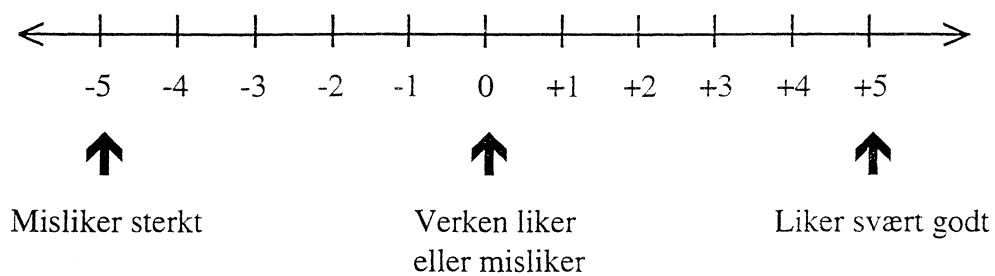
Spørsmål nr. 16 a - p

- 1) Svært bekymret
- 2) Ganske bekymret
- 3) Ikke særlig bekymret
- 4) Ikke bekymret i det hele tatt

# KORT 6

Produkt nr. 111-e

Spørsmål nr. 17 a - i



## KORT B1.

Produktnr. 111-e

Spørsmål B 7

- 0) Jordbruk, skogbruk
- 1) Fiske, fangst
- 2) Håndverk, industri, bergverk,  
bygg og anlegg
- 3) Handel, bank, forsikring
- 4) Privat tjenesteyting. f.eks. hotell,  
restaurant, frisør, rengjøring
- 5) Luft,- sjø- eller landtransport, post,  
telegraf, telefon
- 6) Offentlig administrasjon i kommune,  
fylke eller stat
- 7) Undervisning, forskning
- 8) Offentlig tjenesteyting, f.eks. politi,  
forsvar, helsevesen, kirker
- 9) Annen næring, spesifiser

## KORT B2

Produktnr. 111-e

Spørsmål B 10

- 1) Mottar alderspensjon fra folketrygden, tjenestepensjon fra stat, kommune, bedrift o.l.
- 2) Mottar etterlattepensjon fra folketrygden, annen etterlatte/enke(mann)pensjon
- 3) Mottar uførepensjon fra folketrygden (grunn- eller hjelpestønad ved uførhet regnes ikke som uførepensjon)
- 4) Går på skole eller studerer, vanligvis i 10 timer eller mer pr. uke
- 5) Er arbeidsledig nå og har vært det sammenhengende de siste 3 månedene
- 6) Er inne til 1. gangs militær- eller sivilarbeidertjeneste

KORT 1

Produkt nr. 111-e

Spørsmål nr. 10 a - o

(FERSKENFARGET KORTSERI)

<input type="checkbox"/>	<input type="checkbox"/>	<input type="checkbox"/>	<input type="checkbox"/>
Svært bra forslag	Ganske bra forslag	Ganske dårlig forslag	Svært dårlig forslag



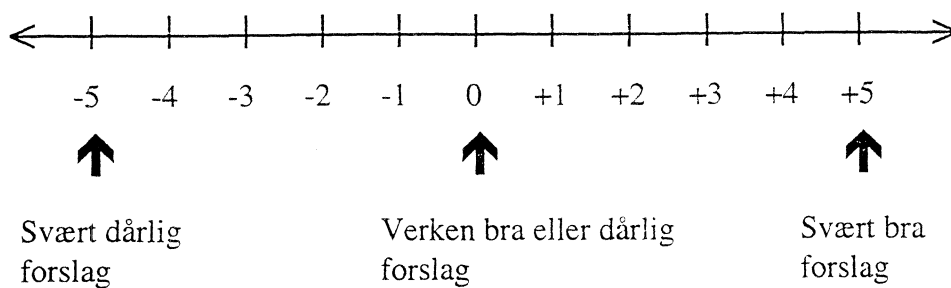




# KORT 4

Produkt nr. 111-e

Spørsmål nr. 15 a - g



## KORT 5

Produktnr. 111-e

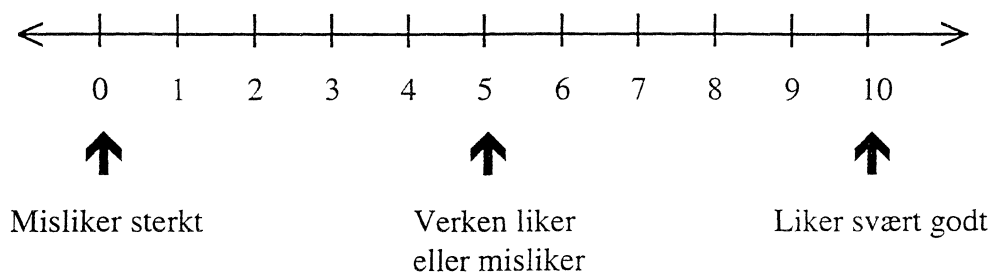
Spørsmål nr. 16 a - p

- 1) Svært bekymret
- 2) Ganske bekymret
- 3) Ikke særlig bekymret
- 4) Ikke bekymret i det hele tatt

# KORT 6

Produkt nr. 111-e

Spørsmål nr. 17 a - i



## KORT B1.

Produktnr. 111-e

Spørsmål B 7

- 0) Jordbruk, skogbruk
- 1) Fiske, fangst
- 2) Håndverk, industri, bergverk, bygg og anlegg
- 3) Handel, bank, forsikring
- 4) Privat tjenesteyting. f.eks. hotell, restaurant, frisør, rengjøring
- 5) Luft,- sjø- eller landtransport, post, telegraf, telefon
- 6) Offentlig administrasjon i kommune, fylke eller stat
- 7) Undervisning, forskning
- 8) Offentlig tjenesteyting, f.eks. politi, forsvar, helsevesen, kirker
- 9) Annen næring, spesifiser

## KORT B2

Produktnr. 111-e

Spørsmål B 10

- 1) Mottar alderspensjon fra folketrygden, tjenestepensjon fra stat, kommune, bedrift o.l.
- 2) Mottar etterlattepensjon fra folketrygden, annen etterlatte/enke(mann)pensjon
- 3) Mottar uførepensjon fra folketrygden (grunn- eller hjelpestønad ved uførhet regnes ikke som uførepensjon)
- 4) Går på skole eller studerer, vanligvis i 10 timer eller mer pr. uke
- 5) Er arbeidsledig nå og har vært det sammenhengende de siste 3 månedene
- 6) Er inne til 1. gangs militær- eller sivilarbeidertjeneste



**INSTRUKS TIL  
OMNIBUSUNDERSØKELSEN**

**MARS 1996**

**Produktnr. 111-e**

**INNHold**

<b>I. INNLEDNING</b> .....	<b>1</b>
<b>II. GENERELL INSTRUKS</b> .....	<b>1</b>
2.1 INNSAMLINGSMETODE: BESØKS- OG TELEFONINTERVJU .....	1
2.2 INNSAMLINGSPERIODE .....	1
2.3 UTVALG .....	1
2.4 IO-LISTEN .....	1
2.5 FORBEREDELSESTID .....	1
<b>III. INTERVJUSKJEMAET OG DE ENKELTE SPØRSMÅL</b> .....	<b>2</b>
3.1 FLYTTEDE IO .....	2
3.2 REGISTRERING AV FRAFALL/AVGANG .....	2
3.3 INNLEDNINGSTEKSTEN .....	2
3.4 DE ENKELTE SPØRSMÅL .....	2
3.4.1 Faste spørsmål - seksjon H.....	3
3.4.2 Oppdragsspørsmål.....	3
3.4.3 Faste bakgrunnsspørsmål - Seksjon B.....	4
3.4.4 Oppdragsspørsmål - Seksjon C.....	4
3.5 LILLA OG FERSKENFARGETE KORTSERIER .....	5

## I. INNLEDNING

I Omnibusundersøkelsene samler vi flere tema fra ulike oppdragsgivere i en undersøkelse. Omnibussen er en **besøksundersøkelse**, og er et tilbud om besøksintervju til oppdragsgivere som ikke har behov for egne undersøkelser. Oppdragsgivere er ulike forskningsinstitusjoner og offentlige instanser. I forhold til IO har vi valgt å kalle undersøkelsene **Undersøkelse om aktuelle forskningstema**. Det er vanskelig å si noe presist om formålet med undersøkelsen fordi den omfatter flere tema, men resultatene skal gi informasjon som er nyttig for myndigheter og andre som skal planlegge og utforme nye tiltak. I tillegg vil resultatene bli brukt i våre egne publikasjoner, i forskning og undervisning.

### Oppdragsgivere og tema i omnibus 1996-1:

- *Statistisk sentralbyrå*: levekår og forlovelse
- *Statens tobakkskaderåd*: røykevaner
- *Institutt for samfunnsforskning*: politisk representasjon, politiske holdninger
- *Institutt for samfunnsmedisin, Universitetet i Tromsø*: bruk av østrogen
- *Telenor*: fjernarbeid/hjemmearbeid

## II. GENERELL INSTRUKS

### 2.1 Innsamlingsmetode: besøks- og telefonintervju.

All datainnsamling skjer ved hjelp av bærbar PCer. Omnibussen er en **besøksundersøkelse**. Når det er mulig, skal IO kontaktes over telefon for å avtale tid for intervju. Telefonintervju skal kun brukes hvis IO nekter å ta imot besøk eller hvis reisetiden er svært lang.

### 2.2 Innsamlingsperiode

Datainnsamlingen foregår i tiden **4.-15. mars**. Som alltid er det viktig at intervjuingen starter snarest, og skjemaene skal mailes over **daglig**. **Siste skjema skal være sendt senest mandag 18. mars.**

### 2.3 Utvalg

Til undersøkelsen er det trukket et utvalg på 2 000 personer i alderen 16 - 79 år pr. 31.12.95. Dermed er det noen 80-åringer som også skal intervjues.

### 2.4 IO-listen

Som vanlig ved personundersøkelser, inneholder listen bare IO og eventuelle referansepersoner. Du får listen både elektronisk med Blaise og i Notisblokk i tillegg til en papirversjon. I papirutgaven er IO merket med **X**.

### 2.5 Forberedelsestid

Det er avsatt 1 time til instrukslesing og prøveintervju. Godtgjørelsen påføres av kontoret.

### III. INTERVJUSKJEMAET OG DE ENKELTE SPØRSMÅL

#### 3.1 Flyttede IO

Har IO flyttet til en adresse du kan nå med **inntil en times reisetid utenfor ditt område** (en vei), kan du selv gjennomføre intervju med IO.

IO som har flyttet lengre unna, «overfører» du til kontoret ved å registrere IO som frafall - **årsak 60**. Husk å fylle ut ny adresse, evt. telefonnr. og andre opplysninger som kan være nyttige for den intervjueren som skal overta IO. For IO som er i militæret er det fint om du fører så nøyaktig adresse som mulig: Leir, kompani og tropp i tillegg til postadresse og evt. telefonnr.

#### 3.2 Registrering av frafall/avgang

Dersom IO ikke ønsker å delta eller andre nekter for IO, **skal** årsaken til dette noteres i merknadsfeltet. Dersom IO ikke er å treffe i intervjuperioden p.g.a. reise, ferie, sykdom eller andre årsaker (fracfallskode 10-33), bruker du merknadsfeltet til å notere når IO eventuelt blir å treffe.

#### 3.3 Innledningsteksten

Innledningsteksten skal brukes når IO kontaktes første gang, og i de aller fleste tilfellene vil dette være over telefon for å avtale intervju. Datatilsynet mener SSB skal presisere overfor IO at det skal foretas koplinger, og at opplysningene registreres på edb. Dette er nevnt i IO-brevet. Når du får et intervju etter å ha referert til disse opplysningene i IO-brevet, har IO dermed gitt sitt samtykke til registrering og kopling av dataene. Hvis IO derimot nekter på dette grunnlaget, kryss av for frafallsgrunn 1.

Det er viktig at IO har forståelse for hvordan intervjuet skal foregå. I tilfelle du føler behov for å utdype innledningsteksten med en ytterligere presisering, har vi formulert et avsnitt du kan ha «for hånden»:

*«...Først vil jeg gjerne si noe om intervjumetoden vi bruker. Spørsmålene jeg skal stille, kommer fram på skjermen her. Det er viktig at alle som er med i undersøkelsen får de samme spørsmålene stilt på samme måte. Vi må gjøre det slik for å få en god statistikk av de svarene vi får. Denne undersøkelsen inneholder spørsmål om flere ulike tema. Det er vanskelig å lage spørsmål som passer like godt for alle. Men jeg er takknemlig hvis du vil svare så godt du kan, selv om det skulle komme et spørsmål som du ikke synes passer så godt.»*

#### 3.4 De enkelte spørsmål

Vær restriktiv med å bruke kategoriene «vet ikke» og «nekter» hvis de ikke spesielt står i spørsmålsteksten. Prøv alltid å få IO til å gi et annet svar.

**NB!!** Når IO likevel svarer «vet ikke» eller nekter å svare, pass da på at du bruker riktig tast - «AltGr 8» for «vet ikke» og «AltGr 9» for «nekting».



### 3.4.1 Faste spørsmål - seksjon H

**H1 - Homofile** som lever i **registrert** partnerskap, dvs. som har vært igjennom en offisiell seremoni tilsvarende borgerlig ekteskapsinngåelse, skal registreres som gifte/registrerte partnere. Samboere skal registreres som før. Det gjelder både heterofile og homofile samboerpar.

**H2** - Formålet er å registrere IOs **formelle** sivile status. Kategorien "**tidligere registrert partner**" omfatter skilte, separerte og etterlatte **registrerte** partnere. Før man kan regne seg som en tidligere registrert partner, må man ha gått igjennom den offentlige godkjente seremonien som tilsvarer borgerlig ekteskap.

Etter at IOs sivile status er registrert, vil vi ha en oversikt over antall personer i husholdningen. Her skal **kosthusholdningen** registreres. Skriv antall personer i husholdningen **utenom** IO i rutene for "Antall personer".

Merk at registrerte partnere skal registreres som ektepar, dvs. at partneren til IO får familiekode 02. **Det er altså tillatt å registrere "ekteskap" mellom to personer av samme kjønn.** Det samme gjelder samboere, som kanskje er mer aktuelt. Vær derfor ekstra oppmerksom på at dere merker av riktig kjønn.

#### **Midlertidig tilstedeværende eller fraværende personer**

Midlertidig tilstedeværende personer som er fast bosatt annet sted (f.eks slektninger på besøk) skal ikke regnes som medlemmer av kosthusholdningen.

Midlertidig fraværende personer som er fast bosatt i boligen, men som er borte f.eks på grunn av arbeid, skolegang, militærtjeneste eller ferie, regnes som medlemmer av kosthusholdningen. Et unntak er ugifte studenter som ikke har plikt til å melde flytting under studietiden. Studenter som fyller kravene til å få borteboerstipend, skal vi regne som bosatt på studiestedet dersom utdanningen varer mer enn 6 måneder.

#### **Personer som er fast bosatt i institusjon**

Det er ikke til å unngå at personer i felleleshusholdning (f.eks. pasienter/klienter i alders-og sykehjem) forekommer på IO-lista. Her må "husholdningen" avgrenses til IO og evt. ektefelle hvis de har felles rom.

**H4** - Her skal bare barn som **ikke** er med i husholdningsoversikten registreres.

### 3.4.2 Oppdragsspørsmål

#### **Spm. 5, 6 og 7.**

Disse spørsmålene gjelder IOs **egne** (biologiske eller adoptiv-) **barn i husholdet** som er **under 16 år**. Barn over 16 år, IOs stebarn og barn som bor utenfor husholdet faller derfor utenfor. Årsaken til dette er at resultatene skal sammenliknes med tilsvarende spørsmål i «Levekår blant innvandrere».

#### **Spm. 7.**

Med jevnlig menes flere ganger i året.

#### **Spm. 10 h og 16 p**

Flyktninger er personer som er innvilget politisk asyl. Dette kan skje enten ved at de er tilkjent flyktningestatus av FN's høykommissær for flyktninger og kommet inn under Norges flyktningekvote (som fastsettes hvert år), eller ved at de har kommet til landet som asylsøkere og innvilget politisk asyl. Flyktninger er en gruppe innenfor samlebetegnelsen innvandrere.

### 3.4.3 Faste bakgrunnsspørsmål - Seksjon B

**B1** - Dersom det i en frittliggende enebolig er avdelt en mindre leilighet, f.eks. en hybelleilighet, skal hustype være enebolig (kode 2). Våningshus på nedlagt gårdsbruk regnes som frittliggende enebolig, eller en av de andre hustypene. Ved vertikalt delt flermannsbolig (f.eks. firemannsbolig) kryss av for kode 3.

**B5** - Arbeidstiden det her dreier seg om, gjelder det inntektsgivende arbeid som er nevnt i spørsmålene B3 og B4. Vi ønsker å vite samlet arbeidstid for hovedyrke og eventuelt biarbeid. Hvis arbeidstiden varierer fra uke til uke, regner du et gjennomsnitt for arbeidstiden pr. uke i de siste 4 ukene. IO som har et arbeid som de var borte fra i forrige uke, f.eks. pga. permisjon, ferie eller sykdom, skal oppgi den vanlige arbeidstiden når de er i arbeid.

**B7** - Vi spør ikke (som i AKU) om bedriftens navn m.v. og har da heller ingen mulighet til å kontrollere det vi får oppgitt. Det er derfor svært viktig at du, sammen med IO, kan plassere arbeidsstedet i riktig næringsgruppe.

Det vil forekomme tvilstilfeller. Er det tvil om plasseringen, skal du krysse av for "Annen næring" og gi en så god beskrivelse som mulig av **næringens art**. Det kan også forekomme at IO arbeider i to ulike næringsgrener, f.eks. jordbruk og fiske, drosjekjøring kombinert med annen virksomhet osv. Det avgjørende må da være i hvilken næring IO for tiden arbeider **mest**.

**B8** - Hvis IO skulle ha mer enn ett yrke i bedriften, fører du opp hovedyrket.

**B19** - Hvis IO er medlem i ulike organisasjoner, f.eks. en for hovedyrke og en for bijobb, ta med organisasjonen IO tilhører i forbindelse med sitt hovedyrke

### 3.4.4 Oppdragsspørsmål - Seksjon C

**C1** - Med inntektsgivende hjemmearbeid forstås arbeid som utføres i eller med utgangspunkt i hjemmet, det vil si innenfor entredøren til boligen eller leiligheten. Arbeid som utføres i lokaler i samme hus som boligen, men som har egen inngang utenfra, regnes altså ikke som hjemmearbeid. Det samme gjelder om arbeidet foregår i en egen bygning på samme tomt som boligen.

Tilsvarende gjelder for gårdsbruk. Gården er en bedrift som består av jord og driftsbygninger og arbeidet som foregår her er arbeid utenfor hjemmet. Arbeid som foregår i gårdbrukerens bolig i våningshuset, som regnskap og annet kontorarbeid, er inntektsgivende hjemmearbeid. Det samme vil være tilfellet med en del andre selvstendig næringsdrivende. Disse vil ofte ha inntektsgivende arbeid både utenfor og i hjemmet.

For dem som arbeider med utgangspunkt i hjemmet, regnes arbeid som utføres hjemme hos kunder, klienter osv. med under hjemmearbeidet. Tilsvarende gjelder for dem som arbeider med utgangspunkt i en bedrift eller virksomhet utenfor hjemmet.

For personer som har ordinært arbeid utenfor hjemmet, men som tar med seg noe arbeid hjem gjelder følgende regler:

- arbeid som tas med hjem fra ordinær jobb som er av kortere varighet enn 1 time pr uke, regnes ikke som selvstendig hjemmearbeid men som en del av arbeidet utenfor hjemmet
- arbeid som tas med hjem og er av lengre varighet enn 1 time pr uke, regnes som hjemmearbeid

### 3.5 Lilla og ferskenfargete kortserier

I omnibussen for mars 1996 er det lagt inn et metodeeksperiment der vi forsøker å teste ut effekten av å presentere ulike skalaer for IO. Eksperimentet er knyttet til spørsmålene 10 til 17. Det går ut på at halvparten av IO (med oddetall) får presentert tre spørsmål med skala fra 0 til 10 og ett spørsmål med skala fra -5 til +5. IO med partall får presentert tre spørsmål med skala fra -5 til +5 og det siste spørsmålet med skala fra 0 til 10.

Derfor er det trykt opp to sett med kort til omnibussen denne gangen. Den lilla kortserien skal brukes på alle IO med oddetall (ulike tall), mens den ferskenfargete kortserien brukes på IO med partall (like tall). En del av kortene er like i de to seriene, mens fire av kortene varierer med hensyn til bruk av skala. Hvilke IO som skal ha hvilken kortserie kommer opp automatisk på skjermbildet.

## **OMNIBUS NR. 2 1996**

- **Informasjonsbrev**
- **Spørreskjema**
- **Kort**
- **Instruks**



Oslo, mai 1996  
Saksbehandler: Hanne Teigum  
Telefon: 22 86 46 67

Kongens gt. 6  
P.b. 8131 Dep.  
N-0033 Oslo  
Tel.: +47-22 86 45 00  
Fax: +47-22 86 49 73

Postgiro/ Postal account:  
0801 5053004  
Bankgiro/ Bank account:  
8200 01 32450

## Undersøkelse om aktuelle samfunnsspørsmål mai 1996

Statistisk sentralbyrå gjennomfører fire ganger i året undersøkelser om aktuelle samfunnsspørsmål. Noen tema denne gangen er kurs og voksenopplæring, samboerskap, innvandring og røykevaner. Undersøkelsen gjennomføres på oppdrag fra flere forskningsinstitusjoner og fra offentlig forvaltning. Formålet er å utarbeide statistikk som disse institusjonene har behov for i sin forskningsvirksomhet og samfunnsplanlegging.

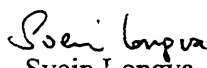
Til undersøkelsen er det trukket et tilfeldig utvalg fra hele landet på 2 000 personer i alderen 16-79 år. Trekkingen er gjort slik at personene i utvalget i størst mulig grad skal avspeile sammensetningen av den voksne befolkningen i Norge. Du er en av dem som er trukket ut til å være med i undersøkelsen nå i mai. I løpet av de nærmeste ukene vil du derfor bli kontaktet av en av våre intervjuere, som vil avtale tid for et intervju. Intervjuere fra Statistisk sentralbyrå vil alltid vise legitimasjonskort ved besøk. Intervjuere som tar kontakt over telefon, vil forklare deg hvordan du kan gå fram dersom du ønsker å få bekreftet at vedkommende arbeider for Statistisk sentralbyrå.

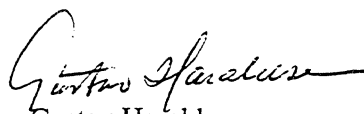
Det er frivillig å delta i undersøkelsen, men vi håper at flest mulig vil være med slik at resultatene blir riktigest mulig. Vi kan ikke erstatte en som ikke svarer med en annen person. Dermed får vi dårligere opplysninger om en del av befolkningen når noen ikke svarer.

For å få best mulig utbytte av informasjonen som samles inn, vil vi hente inn enkelte opplysninger fra Statistisk sentralbyrås utdanningsregister. De som foretar koplingene, vil ikke vite hvilke personer opplysningene gjelder. Intervjuerne og alle andre som arbeider i Statistisk sentralbyrå har taushetsplikt, og vil behandle personopplysninger etter lovbestemte regler (jfr. personregisterloven og Datatilsynets rammekonsesjon for Statistisk sentralbyrå). I følge disse bestemmelsene har vi ikke lov til å offentliggjøre opplysninger på en slik måte at de kan føres tilbake til hva du personlig har svart.

Dersom du skulle ønske flere opplysninger om undersøkelsen, står vi gjerne til tjeneste. Vi håper du vil delta.

Med vennlig hilsen

  
Svein Longva  
Adm. direktør

  
Gustav Haraldsen  
Seksjonssjef



Oslo, mai 1996  
Saksbehandlar: Hanne Teigum  
Telefon: 22 86 46 67

Kongens gt.  
P.b. 8131 Dep  
N-0033 Osl  
Tel.: +47-22 86 45 0  
Fax: +47-22 86 49 7

Postgiro/ Postal account:  
0801 505300  
Bankgiro/ Bank account:  
8200 01 32451

## Undersøking om aktuelle samfunnsspørsmål mai 1996

Statistisk sentralbyrå gjennomfører fire gonger i året undersøkingar om aktuelle samfunnsspørsmål. Nokre tema denne gongen er kurs og vaksenopplæring, sambuarskap, innvandring og røykevanar. Undersøkingane gjer vi på oppdrag frå fleire forskingsinstitusjonar og frå offentlig forvaltning. Føremålet er å lage statistikk som desse institusjonane treng i si forskingsverksemd og samfunnsplanlegging.

Til undersøkinga er det trekt eit tilfeldig utval frå heile landet på 2 000 personar i alderen 16-79 år. Trekkinga er gjort slik at personane i utvalet i størst mogleg grad skal spegle samansetjinga av dei vaksne i Noreg. Du er ein av dei som er trekte ut til å vere med i undersøkinga no i mai. I løpet av dei komande vekene vil du derfor bli kontakta av ein av våre intervjuarar, som vil avtale tid for eit intervju. Intervjuarar frå Statistisk sentralbyrå vil alltid syne legitimasjonskort når dei kjem. Intervjuarar som ringjer vil fortelje deg korleis du kan gå fram om du ønskjer å få stadfesta at vedkomande arbeider for Statistisk sentralbyrå.

Du står fritt om du vil vere med i undersøkinga, men vi vonar at flest mogleg blir med slik at resultatata blir så rette som mogleg. Vi kan ikkje erstatte ein som ikkje svarer med ein annan person. Dermed får vi dårlegare opplysningar om ein del av folket når nokon ikkje svarer.

For å få best mogleg utbytte av informasjonen som samlest inn, vil vi hente inn enkelte opplysningar frå Statistisk sentralbyrå sitt utdanningsregister. Dei som gjer koplingane, vil ikkje vite kven opplysningane gjeld. Intervjuarane og alle andre som arbeider i Statistisk sentralbyrå har teieplikt, og vil handsame personopplysningar etter lovfesta reglar (jfr. personregisterlova og Datatilsynet sin rammekonsesjon for Statistisk sentralbyrå). I følgje desse bestemmingane har vi ikkje lov til å offentleggjere opplysningar på ein slik måte at dei kan førast attende til kva du personleg har svart.

Dersom du skulle ønskje fleire opplysningar om undersøkinga, står vi gjerne til teneste. Vi vonar du vil vere med.

Med venleg helsing

*Svein Longva*  
Svein Longva  
Adm. direktør

*Gustav Haraldsen*  
Gustav Haraldsen  
Seksjonssjef



Oslo, mai 1996  
Saksbehandler: Hanne Teigum  
Telefon: 22 86 46 67

Kongens gt. 6  
P.b. 8131 Dep.  
N-0033 Oslo  
Tel.: +47-22 86 45 00  
Fax: +47-22 86 49 73

Postgiro/ Postal account:  
0801 5053004  
Bankgiro/ Bank account:  
8200 01 32450

## Undersøkelse om aktuelle samfunnsspørsmål mai 1996

Statistisk sentralbyrå gjennomfører fire ganger i året undersøkelser om aktuelle samfunnsspørsmål. Noen tema denne gangen er kurs og voksenopplæring, samboerskap, innvandring og røykevaner. Undersøkelsen gjennomføres på oppdrag fra flere forskningsinstitusjoner og fra offentlig forvaltning. Formålet er å utarbeide statistikk som disse institusjonene har behov for i sin forskningsvirksomhet og samfunnsplanlegging.

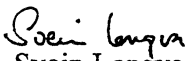
Til undersøkelsen er det trukket et tilfeldig utvalg fra hele landet på 2 000 personer i alderen 16-79 år. Trekkingen er gjort slik at personene i utvalget i størst mulig grad skal avspeile sammensetningen av den voksne befolkningen i Norge. **En datter eller sønn under 18 år i din husholdning er kommet med i utvalget denne gangen. Hun/han får eget brev om undersøkelsen. Vi ber om at hun/han får samtykke til å delta.** I løpet av de nærmeste ukene vil en av våre intervjuere ta kontakt for å avtale tid for et intervju. Intervjuere fra Statistisk sentralbyrå vil alltid vise legitimasjonskort ved besøk. Intervjuere som tar kontakt over telefon, vil forklare dere hvordan dere kan gå fram dersom dere ønsker å få bekreftet at vedkommende arbeider for Statistisk sentralbyrå.

Det er frivillig å delta i undersøkelsen, men vi håper at flest mulig blir med slik at resultatene blir riktigst mulig. Vi kan ikke erstatte en som ikke svarer med en annen person. Dermed får vi dårligere opplysninger om en del av befolkningen når noen ikke svarer.

For å få best mulig utbytte av informasjonen som samles inn, vil vi hente inn enkelte opplysninger fra Statistisk sentralbyrås utdanningsregister. De som foretar koplingene, vil ikke vite hvilke personer opplysningene gjelder. Intervjuerne og alle andre som arbeider i Statistisk sentralbyrå har taushetsplikt, og vil behandle personopplysninger etter lovbestemte regler (jfr. personregisterloven og Datatilsynets rammekonsesjon for Statistisk sentralbyrå). I følge disse bestemmelsene har vi ikke lov til å offentliggjøre opplysninger på en slik måte at de kan føres tilbake til hva den enkelte har svart.

Dersom du skulle ønske flere opplysninger om undersøkelsen, står vi gjerne til tjeneste. Vi håper din datter/sønn vil delta.

Med vennlig hilsen

  
Svein Longva  
Adm. direktør

  
Gustav Haraldsen  
Seksjonssjef



Oslo, mai 1996  
Saksbehandlar: Hanne Teigum  
Telefon: 22 86 46 67

Kongens gt.  
P.b. 8131 Dep  
N-0033 Osi  
Tel.: +47-22 86 45 0  
Fax: +47-22 86 49 7

Postgiro/ Postal account:  
0801 505300  
Bankgiro/ Bank account:  
8200 01 3245

## Undersøking om aktuelle samfunnsspørsmål mai 1996

Statistisk sentralbyrå gjennomfører fire gonger i året undersøkingar om aktuelle samfunnsspørsmål. Nokre tema denne gongen er kurs og vaksenopplæring, sambuarskap, innvandring og røykevanar. Undersøkingane gjer vi på oppdrag frå fleire forskingsinstitusjonar og frå offentleg forvaltning. Føremålet er å lage statistikk som desse institusjonane treng i si forskingsverksemd og samfunnsplanlegging.

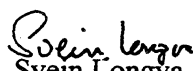
Til undersøkinga er det trekt eit tilfeldig utval frå heile landet på 2 000 personar i alderen 16-79 år. Trekkinga er gjort slik at personane i utvalet i størst mogleg grad skal spegle samansetjinga av dei vaksne i Noreg. **Ei dotter eller ein son under 18 år i ditt hushald er komen med i utvalet denne gongen. Ho/han får eige brev om undersøkinga. Vi ber om at ho/han får samtykke til å vere med.** I løpet av dei komande vekene vil ein av våre intervjuarar ta kontakt for å avtale tid for eit intervju. Intervjuarar frå Statistisk sentralbyrå vil alltid syne legitimasjonskort når dei kjem. Intervjuarar som ringjer, vil fortelje dykk korleis de kan gå fram om de ønskjer å få stadfesta at vedkomande arbeider for Statistisk sentralbyrå.


Ein står fritt om ein vil ta del i undersøkinga, men vi vonar at flest mogleg vil vere med slik at resultatata blir så rette som mogleg. Vi kan ikkje erstatte ein som ikkje svarer med ein annan person. Dermed får vi dårlegare opplysningar om ein del av folket når nokon ikkje svarer.

For å få best mogleg utbytte av informasjonen som samlest inn, vil vi hente inn enkelte opplysningar frå Statistisk sentralbyrå sitt utdanningsregister. Dei som gjer koplingane, vil ikkje vite kven opplysningane gjeld. Intervjuarane og alle andre som arbeider i Statistisk sentralbyrå har teieplikt, og vil handsame personopplysningar etter lovfesta reglar (jfr. personregisterlova og Datatilsynet sin rammekonsesjon for Statistisk sentralbyrå). I følge desse bestemmingane har vi ikkje lov til å offentliggjere opplysningar på ein slik måte at dei kan førast attende til kva den enkelte har svart.

Dersom du skulle ønskje fleire opplysningar om undersøkinga, står vi gjerne til teneste. Vi vonar dottera di/sonen din vil vere med.

Med venleg helsing

  
Svein Longva  
Adm. direktør

  
Gustav Haraldsen  
Seksjonssjef





Oslo, mai 1996  
Saksbehandler: Hanne Teigum  
Telefon: 22 86 46 67

Kongens gt. 6  
P.b. 8131 Dep.  
N-0033 Oslo  
Tel.: +47-22 86 45 00  
Fax: +47-22 86 49 73

Postgiro/ Postal account:  
0801 5053004  
Bankgiro/ Bank account:  
8200 01 32450

## Samfunnsbarometeret - mai 1996

Samfunnsbarometeret er en intervjuundersøkelse som Statistisk sentralbyrå gjennomfører fire ganger i året. Undersøkelsen inneholder spørsmål om mange forskjellige tema som varierer fra gang til gang. Noen spørsmål kan dreie seg om holdninger til ulike samfunnsproblemer, mens andre dreier seg om levekår og levemåter. Undersøkelsen gjennomføres på vegne av ulike oppdragsgivere fra forskningsmiljø og offentlig forvaltning. Formålet er å framskaffe statistikk som belyser ulike sider ved befolkningen og samfunnet.

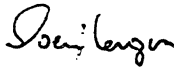
Til undersøkelsen er det trukket et tilfeldig utvalg fra hele landet på 2 000 personer i alderen 16-79 år. Trekkingen er gjort slik, at personene i utvalget i størst mulig grad skal avspeile sammensetningen av den voksne befolkningen i Norge. Du er en av dem som er trukket ut til å være med i undersøkelsen nå i mai. I løpet av de nærmeste ukene vil du derfor bli kontaktet av en av våre intervjuere, som vil avtale tid for et intervju. Intervjuere fra Statistisk sentralbyrå vil alltid vise legitimasjonskort ved besøk. Intervjuere som tar kontakt over telefon, vil forklare deg hvordan du kan gå fram dersom du ønsker å få bekreftet at vedkommende arbeider for Statistisk sentralbyrå.

Det er frivillig å delta i undersøkelsen, men vi håper at flest mulig blir med slik at resultatene blir riktigst mulig. Vi kan ikke erstatte en som ikke svarer med en annen person. Dermed får vi dårligere opplysninger om en del av befolkningen når noen ikke svarer.

For å få best mulig utbytte av informasjonen som samles inn, vil vi hente inn enkelte opplysninger fra Statistisk sentralbyrås utdanningsregister. De som foretar koplingene, vil ikke vite hvilke personer opplysningene gjelder. Intervjuerne og alle andre som arbeider i Statistisk sentralbyrå har taushetsplikt, og vil behandle personopplysninger etter lovbestemte regler (jfr. personregisterloven og Datatilsynets rammekonsesjon for Statistisk sentralbyrå). I følge disse bestemmelsene har vi ikke lov til å offentliggjøre opplysninger på en slik måte at de kan føres tilbake til hva du personlig har svart.

Dersom du skulle ønske flere opplysninger om undersøkelsen, står vi gjerne til tjeneste. Vi håper du vil delta.

Med vennlig hilsen

  
Svein Longva  
Adm. direktør

  
Gustav Haraldsen  
Seksjonssjef



Oslo, mai 1996  
Saksbehandlar: Hanne Teigum  
Telefon: 22 86 46 67

Kongens gt. 6  
P.b. 8131 Dep.  
N-0033 Oslo  
Tel.: +47-22 86 45 00  
Fax: +47-22 86 49 73

Postgiro/ Postal account:  
0801 5053004  
Bankgiro/ Bank account:  
8200 01 32450

## Samfunnsbarometeret - mai 1996

Samfunnsbarometeret er ei intervjuundersøking som Statistisk sentralbyrå gjer fire gonger i året. Undersøkingane inneheld spørsmål om mange forskjellige tema som varierer frå gong til gong. Nokre spørsmål kan dreie seg om haldningar til ulike samfunnsspørsmål, mens andre dreier seg om levekår og levemåtar. Undersøkingane gjer vi på vegner av ulike oppdragsgivarar frå forskingsmiljø og offentlig forvaltning. Føremålet er å framskaffe statistikk som syner ulike sider ved befolkninga og samfunnet.

Til undersøkinga er det trekt eit tilfeldig utval frå heile landet på 2 000 personar i alderen 16-79 år. Trekkinga er gjort slik at personane i utvalet i størst mogleg grad skal spegle samansetjinga av dei vaksne i Noreg. Du er ein av dei som er trekte ut til å vere med i undersøkinga no i mai. I løpet av dei komande vekene vil du derfor bli kontakta av ein av våre intervjuarar, som vil avtale tid for eit intervju. Intervjuarar frå Statistisk sentralbyrå vil alltid syne legitimasjonskort når dei kjem. Intervjuarar som ringjer, kan fortelje deg korleis du skal gå fram om du ønskjer å få stadfesta at vedkomande arbeider for Statistisk sentralbyrå.

Du står fritt om du vil vere med i undersøkinga, men vi vonar at flest mogleg blir med slik at resultatane blir så rette som mogleg. Vi kan ikkje erstatte ein som ikkje svarer med ein annan person. Dermed får vi dårlegare opplysningar om ein del av folket når nokon ikkje svarer.

For å få best mogleg utbytte av informasjonen som samlest inn, vil vi hente inn enkelte opplysningar frå Statistisk sentralbyrå sitt utdanningsregister. Dei som gjer koplingane, vil ikkje vite kven opplysningane gjeld. Intervjuarane og alle andre som arbeider i Statistisk sentralbyrå har teieplikt, og vil handsame personopplysningar etter lovfesta reglar (jfr. personregisterlova og Datatilsynet sin rammekonsesjon for Statistisk sentralbyrå). I følgje desse bestemmingane har vi ikkje lov til å offentliggjere opplysningar på ein slik måte at dei kan førast attende til kva du personleg har svart.

Dersom du skulle ønskje fleire opplysningar om undersøkinga, står vi gjerne til teneste. Vi vonar du vil vere med.

Med venleg helsing

*Svein Longva*  
Svein Longva  
Adm. direktør

Gustav Haraldsen  
Seksjonssjef



Oslo, mai 1996  
Saksbehandler: Hanne Teigum  
Telefon: 22 86 46 67

Kongens gt. 6  
P.b. 8131 Dep.  
N-0033 Oslo  
Tel.: +47-22 86 45 00  
Fax: +47-22 86 49 73

Postgiro/ Postal account:  
0801 5053004  
Bankgiro/ Bank account:  
8200 01 32450

## Samfunnsbarometeret - mai 1996

Samfunnsbarometeret er en intervjuundersøkelse som Statistisk sentralbyrå gjennomfører fire ganger i året. Undersøkelsen inneholder spørsmål om mange forskjellige tema som varierer fra gang til gang. Noen spørsmål kan dreie seg om holdninger til ulike samfunnsspørsmål, mens andre dreier seg om levekår og levemåter. Undersøkelsen gjennomføres på vegne av ulike oppdragsgivere fra forskningsmiljø og offentlig forvaltning. Formålet er å framskaffe statistikk som belyser ulike sider ved befolkningen og samfunnet.

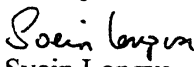
Til undersøkelsen er det trukket et tilfeldig utvalg fra hele landet på om lag 2 000 personer i alderen 16-79 år. Trekkingen er gjort slik, at personene i utvalget i størst mulig grad skal avspeile sammensetningen av den voksne befolkningen i Norge. **En datter eller sønn under 18 år i din husholdning er kommet med i utvalget denne gangen. Hun/han får eget brev om undersøkelsen. Vi ber om at hun/han får samtykke til å delta.** I løpet av de nærmeste ukene vil en av våre intervjuere ta kontakt for å avtale tid for et intervju. Intervjuere fra Statistisk sentralbyrå vil alltid vise legitimasjonskort ved besøk. Intervjuere som tar kontakt over telefon, vil forklare dere hvordan dere kan gå fram dersom dere ønsker å få bekreftet at vedkommende arbeider for Statistisk sentralbyrå.


Det er frivillig å delta i undersøkelsen, men vi håper at flest mulig blir med slik at resultatene blir riktigst mulig. Vi kan ikke erstatte en som ikke svarer med en annen person. Dermed får vi dårligere opplysninger om en del av befolkningen når noen ikke svarer.

For å få best mulig utbytte av informasjonen som samles inn, vil vi hente inn enkelte opplysninger fra Statistisk sentralbyrås utdanningsregister. De som foretar koplingene, vil ikke vite hvilke personer opplysningene gjelder. Intervjuerne og alle andre som arbeider i Statistisk sentralbyrå har taushetsplikt, og vil behandle personopplysninger etter lovbestemte regler (jfr. personregisterloven og Datatilsynets rammekonsesjon for Statistisk sentralbyrå). I følge disse bestemmelsene har vi ikke lov til å offentliggjøre opplysninger på en slik måte at de kan føres tilbake til hva den enkelte har svart.

Dersom du skulle ønske flere opplysninger om undersøkelsen, står vi gjerne til tjeneste. Vi håper din datter/sønn vil delta.

Med vennlig hilsen

  
Svein Longva  
Adm. direktør

  
Gustav Haraldsen  
Seksjonssjef



Oslo, mai 1996  
Saksbehandlar: Hanne Teigum  
Telefon: 22 86 46 67

Kongens gt. 6  
P.b. 8131 Dep  
N-0033 Oslo  
Tel.: +47-22 86 45 00  
Fax: +47-22 86 49 73

Postgiro/ Postal account:  
0801 5053004

Bankgiro/ Bank account:  
8200 01 32450

## Samfunnsbarometeret - mai 1996

Samfunnsbarometeret er ei intervjuundersøking som Statistisk sentralbyrå gjer fire gonger i året. Undersøkingane inneheld spørsmål om mange forskjellige tema som varierer frå gong til gong. Nokre spørsmål kan dreie seg om haldningar til ulike samfunnsspørsmål, mens andre dreier seg om levkår og levemåtar. Undersøkingane gjer vi på vegner av ulike oppdragsgivarar frå forskingsmiljø og offentleg forvaltning. Føremålet er å framskaffe statistikk som syner ulike sider ved befolkninga og samfunnet.


Til undersøkinga er det trekt eit tilfeldig utval frå heile landet på 2 000 personar i alderen 16-79 år. Trekkinga er gjort slik at personane i utvalet i størst mogleg grad skal spegle samansetjinga av dei vaksne i Noreg. **Ei dotter eller ein son under 18 år i ditt hushald er komen med i utvalet denne gongen. Ho/han får eige brev om undersøkinga. Vi ber om at ho/han får samtykke til å vere med.** I løpet av dei komande vekene vil ein av våre intervjuarar ta kontakt for å avtale tid for eit intervju. Intervjuarar frå Statistisk sentralbyrå vil alltid syne legitimasjonskort når dei kjem. Intervjuarar som ringjer, vil fortelje dykk korleis de kan gå fram om de ønskjer å få stadfesta at vedkomande arbeider for Statistisk sentralbyrå.

Ein står fritt om ein vil ta del i undersøkinga, men vi vonar at flest mogleg blir med slik at resultatata blir så rette som mogleg. Vi kan ikkje erstatte ein som ikkje svarer med ein annan person. Dermed får vi dårlegare opplysningar om ein del av folket når nokon ikkje svarer.

For å få best mogleg utbytte av informasjonen som samlest inn, vil vi hente inn enkelte opplysningar frå Statistisk sentralbyrå sitt utdanningsregister. Dei som gjer koplingane, vil ikkje vite kven opplysningane gjeld. Intervjuarane og alle andre som arbeider i Statistisk sentralbyrå har teieplikt, og vil handsame personopplysningar etter lovfesta reglar (jfr. personregisterlova og Datatilsynet sin rammekonsesjon for Statistisk sentralbyrå). I følge desse bestemmingane har vi ikkje lov til å offentliggjere opplysningar på ein slik måte at dei kan først attende til kva den enkelte har svart.

Dersom du skulle ønske fleire opplysningar om undersøkinga, står vi gjerne til teneste. Vi vonar dottera di/sonen din vil vere med.

Med venleg helsing

  
Svein Longva  
Adm. direktør

  
Gustav Haraldsen  
Seksjonssjef

## OMNIBUSUNDERSØKELSE NR. 2 1996.

Ident

Fødselsår

Kjønn

MANN ..... 1  
 KVINNE ..... 2

1. VED FØRSTE KONTAKT God dag, jeg heter  
 (INTERVJUERENS NAVN) og ringer fra Statistisk sentralbyrå. Kan  
 jeg få snakke med IOS\_NAVN ? Vi har nylig sendt  
 deg et informasjonsbrev om å delta i en intervjuundersøkelse for  
 Statistisk sentralbyrå. Har du lest dette brevet? INFORMER  
 EVT. OM INNHOLDET I IO-BREVET, OG OM PERSONVERN JA NEI

VED FRAFALL:

Oppgi grunnen til frafallet/avgangen:

IO ønsker ikke å delta, ikke tid ..... (1)  
 IO ønsker ikke å delta av personvern hensyn ..... (1)  
 Andre nekter for IO ..... (2)  
 IO er kortvarig syk ..... (10)  
 IO er langvarig syk ..... (11)  
 Sykdom eller dødsfall i IOs familie ..... (20)  
 IO bortreist på ferie e l ..... (30)  
 IO bortreist på arbeid, skole e l ..... (31)  
 IO ikke å treffe av andre årsaker ..... (33)  
 IOs bolig/adresse ikke funnet ..... (40)  
 IO har ikke telefon/for langt å reise ..... (50)  
 IO overføres til annen intervjuer ..... (60)  
 Andre frafallsgrunner, spesifik, r ..... (70)  
 Språkproblemer ..... (71)  
 IO er død ..... (80)  
 IO er flyttet fast til utlandet ..... (90)

Brev1 ( \*)

VED FRAFALL: Vi aksepterer at du ikke ønsker å delta i undersøkelsen.  
 Likevel vil vi be deg besvare noen korte spørsmål angående  
 det informasjonsbrevet vi sendte ut på forhånd.  
 HVIS IO IKKE VIL SVARE, BRUK KODE FOR NEKTING

VED INTERVJU: Først vil vi be deg besvare noen korte spørsmål angående  
 det informasjonsbrevet vi sendte ut på forhånd.

Husker du hva som var overskriften  
 på det brevet du mottok?

RIKTIG SVAR ER: Aktuelle samfunns spørsmål/Samfunnsbarometeret

RIKTIG ..... 1  
 GALT ..... 2  
 KAN IKKE HUSKE ..... 3

Brev2 Synes du at brevet ga god informasjon om  
 undersøkelsen, var det informasjon du savnet i brevet eller  
 mener du at informasjonen som ble gitt var for dårlig?

HVIS IO IKKE VIL SVARE, BRUK KODE FOR NEKTING

GOD INFORMASJON ..... 1  
 SAVNET INFORMASJON ..... 2  
 DÅRLIG INFORMASJON ..... 3  
 HUSKER IKKE, HAR INGEN MENING ..... 4

Brev3a VED FRAFALL:

Informasjonsbrevet inneholdt opplysninger om tema  
 for undersøkelsen, om hva statistikken skal brukes til og om  
 hvordan Statistisk sentralbyrå ivaretar personvernet. Bidro noen  
 av disse opplysningene til at du ikke ville delta i  
 undersøkelsen, eller hadde ikke dette betydning for  
 beslutningen?

HVIS IO IKKE VIL SVARE, BRUK KODE FOR NEKTING

TEMA ..... 1

BRUK .....	2
PERSONVERN .....	3
INGEN BETYDNING .....	4

HVIS SAVNET I Brev2:

Brev3b1 Hva slags informasjon savnet du?

HVIS IO IKKE VIL SVARE, BRUK KODE FOR NEKTING

HVIS SAVNET I Brev2 OG FRAFALL

Brev3b2

Bidro denne mangelen på informasjon til at du ikke ville delta i undersøkelsen, eller hadde det ikke noen betydning for beslutningen?

HVIS IO IKKE VIL SVARE, BRUK KODE FOR NEKTING

JA, BIDRO .....	1
NEI, INGEN BETYDNING .....	2

HVIS DÅRLIG I Brev2

Brev3c1

Informasjonsbrevet inneholdt opplysninger om tema for undersøkelsen, om hva statistikken skal brukes til og om hvordan Statistisk sentralbyrå ivaretar personvernet. På hvilke av disse områdene synes du informasjonen var for dårlig?

HVIS IO IKKE VIL SVARE, BRUK KODE FOR NEKTING

TEMA .....	1
BRUK .....	2
PERSONVERN .....	3

HVIS DÅRLIG I Brev2 OG FRAFALL

Brev3c2

Bidro dårlig informasjon om disse forholdene til at du ikke ville delta i undersøkelsen, eller hadde det ikke noen betydning for beslutningen?

HVIS IO IKKE VIL SVARE, BRUK KODE FOR NEKTING

JA, BIDRO .....	1
NEI, INGEN BETYDNING .....	2

VED FRAFALL:

TIL INTERVJUEREN: HER KAN DU SKRIVE NED

EVENTUELLE ANDRE REAKSJONER IO HAR GITT PÅ INFORMASJONSBREVET

KOMMUNE FYLLES UT AV INTERVJUER!! DA VI TRAKK

IO TIL DENNE UNDERSØKELSEN, VAR HAN/HUN REGISTRERT SOM BOSATT

I? KOMMUNE.ER HAN/HUN FORTSATT BOSATT I DENNE

KOMMUNEN?

JA .....	1
NEI .....	2

HVIS NEI:

HVILKEN KOMMUNE BOR IO I NÅ? SPØR OM

NØDVENDIG! KOD KOMMUNENAVNET VED ALFABETISK OPPSLAG (F4).

Bostedskommune

H1. ( \*)Så begynner vi med selve intervjuet. Er du gift, samboende eller lever du for tiden ikke i noe fast parforhold?

GIFT/REGISTRERT PARTNER .....	1
SAMBOENDE .....	2
IKKE I FAST PARFORHOLD .....	3

H2. ( \*)Hva er din sivilstatus?

UGIFT .....	1
ENKE (MANN) .....	2
SKILT .....	3
SEPARERT .....	4
TIDLIGERE REGISTRERT PARTNER .....	5

H3. Vi vil gjerne ha en oversikt over de personer som tilhører husholdningen. Til husholdningen regner vi alle personer som er fast bosatt i boligen, og som vanligvis har minst ett daglig måltid felles. Personer som er fast bosatt i boligen, men som er borte fra hjemmet, f.eks. på grunn av arbeid eller skolegang skal regnes med. Hvor mange personer i tillegg til deg er det i husholdningen din? REGN IKKE MED IO SELV.

FOR HVER PERSON

Er dette en mann eller en kvinne?

MANN ..... (1)  
 KVINNE ..... (2)

Hvilket år er HUN/HAN født?

Hvilket familieforhold har HUN/HAN til deg?

IOs ektefelle ..... (2)  
 IOs samboer ..... (3)  
 IOs sønn/datter ..... (4)  
 IOs stebarn ..... (5)  
 IOs søsken ..... (6)  
 IOs (sviger) foreldre ..... (7)  
 IOs svigersønn/-datter ..... (8)  
 IOs besteforeldre ..... (9)  
 IOs barnebarn ..... (10)  
 Annen slektning av IO ..... (11)  
 Losjerende/hybelboer hos IO ..... (12)  
 Arbeidshjelp hos IO ..... (13)  
 Annen ikke-slektning ..... (14)

H4. (\*) Har du barn som ikke tilhører husholdningen?

Vi vil da gjerne vite hvor mange, og om det er døtre eller sønner. Hvor mange døtre har du som ikke tilhører husholdningen?

.. og hvor mange sønner som ikke tilhører husholdningen?

TIL SAMBOERE:

1 (\*) Så går vi over til noen spørsmål om samboerforhold. Hvor lang tid gikk det fra du ble kjæreste med din samboer til dere flyttet sammen?

UNDER EN MÅNED ..... 1  
 1-6 MÅNEDER ..... 2  
 7-11 MÅNEDER ..... 3  
 1-2 ÅR ..... 4  
 MER ENN 2 ÅR ..... 5

2 Har du felles barn med, eller venter du barn med din samboer?

JA ..... 1  
 NEI ..... 2

3a (\*) Hvilket år flyttet du sammen med din samboer?

3b Hvilket måned var det?

HVIS IO IKKE HUSKER, TRYKK AltGr+8 HER, OG OPPGI EVT KVARTAL I NESTE SPØRSMÅL

3c Skriv kvartal her hvis IO husker det, men ikke måned

4a1 Har du hatt samboerforhold tidligere? EKTESKAP TELLES IKKE MED JA NEI

4a2 Hvor mange tidligere samboerforhold har du hatt? EKTESKAP TELLES IKKE MED

4b1 Har din samboer hatt samboerforhold tidligere? EKTESKAP TELLES IKKE MED JA NEI

- 4b2 Hvor mange tidligere samboerforhold har hun/han hatt?  
EKTESKAP TELLES IKKE MED
- 5a Har du opplevd at dine foreldre har gått fra hverandre? JA NEI
- 5b Har din samboer opplevd at hennes/hans foreldre har gått fra hverandre? JA NEI
- 6 Vil du si at du og din samboer har felles økonomi, delvis felles økonomi eller helt atskilt økonomi?
- |                     |   |
|---------------------|---|
| FELLES .....        | 1 |
| DELVIS FELLES ..... | 2 |
| ATSKILT .....       | 3 |
- 7 Hvem står som leier eller eier av boligen dere bor i?
- |                          |   |
|--------------------------|---|
| IO SELV .....            | 1 |
| IOS SAMBOER .....        | 2 |
| BEGGE I FELLESSKAP ..... | 3 |
| ANNET .....              | 4 |
- 8 Har du og din samboer noen form for skriftlig avtale dere i mellom, i fall dere skulle komme til å gå fra hverandre, eller en av dere skulle falle fra? JA NEI
- 9 Ser du på din samboers familie som jevngod med svigerfamilie, noe fjernere, eller noen du ikke har noe spesielt forhold til?
- |                                 |   |
|---------------------------------|---|
| JEVNGOD MED SVIGERFAMILIE ..... | 1 |
| NOE FJERNERE .....              | 2 |
| IKKE SPESIELT FORHOLD TIL ..... | 3 |
- 10 (\*) Får du gaver til jul eller fødselsdag fra din samboers familie?
- |                    |   |
|--------------------|---|
| JA .....           | 1 |
| NEI .....          | 2 |
| IKKE AKTUELT ..... | 3 |
- 11 (\*) Er du forlovet? JA NEI
- 12a Har du og din samboer planer om å gifte dere? JA NEI
- 12b Har dere tenkt å gifte dere innen ett år, om ett år eller senere, eller er ikke tidspunktet bestemt?
- |                              |   |
|------------------------------|---|
| INNEN ETT ÅR .....           | 1 |
| OM ETT ÅR ELLER SENERE ..... | 2 |
| IKKE BESTEMT .....           | 3 |
- 13 Er det du eller din samboer som nøler mest med giftemål, eller har begge samme holdning?
- |                          |   |
|--------------------------|---|
| IO NØLER MEST .....      | 1 |
| SAMBOER NØLER MEST ..... | 2 |
| SAMME HOLDNING .....     | 3 |
- SVARALTERNATIV I SPM14
- |                      |     |
|----------------------|-----|
| STEMMER GODT .....   | (1) |
| STEMMER DELVIS ..... | (2) |
| STEMMER DÅRLIG ..... | (3) |
- 14a Nå følger noen utsagn som taler mot giftemål. Kan du for hvert av utsagnene si om det stemmer godt, om det stemmer delvis eller om det stemmer dårlig med din situasjon? Jeg er for ung til å tenke på å gifte meg.
- 14b Forholdet er for ferskt til at det har vært aktuelt å tenke på giftemål.
- 14c Vi er usikre på om vi passer godt nok sammen.
- 14d Vi mangler den materielle standarden vi gjerne vil ha som gifte.
- 14e Det er mye arbeid og store kostnader forbundet med et bryllup.



- 14f Som gift glir du lettere inn i tradisjonelle kjønnsroller.
- 14g Som gift er det vanskelig å holde forelskelsen ved like.
- 14h Gifte har større press fra omgivelsene om hvordan de skal leve.
- 14i Å være gift gir ingen fordeler sammenliknet med å være samboende.
- 14j Som gift kan du ikke like lett avslutte forholdet.
- 14k Å være gift lønner seg ikke av økonomiske grunner.

15 Så over til noe helt annet. Hender det at du røyker? JA NEI

16 Røyker du daglig eller av og til?

DAGLIG .....	1
AV OG TIL .....	2

SVARALTERNATIV I SPM17

HELT ENIG .....	(1)
NOKSÅ ENIG .....	(2)
BÅDE OG .....	(3)
NOKSÅ UENIG .....	(4)
HELT UENIG .....	(5)

17a (\*) Jeg skal nå nevne noen påstander om innvandrere og innvandringspolitikk. Kan du for hver av påstandene si om du er helt enig, nokså enig, nokså uenig eller helt uenig? Norge bør gi opphold til flyktninger og asylsøkere i minst samme omfang som i dag.

17b Innvandrere har for lett tilgang til sosialhjelp sammenlignet med nordmenn.

17c Innvandrere bør ha samme mulighet til arbeid som nordmenn.

17d Innvandrere er mer kriminelle enn nordmenn.

B0 Bor du i et tettbygd strøk? Med tettbygd mener vi at det bor minst 200 personer der, og at avstanden mellom husene stort sett er under 50 meter.

Bor du i et tettsted eller en by med ....	
under 2 000 personer .....	1
mellom 2 000 og 20 000 personer .....	2
mellom 20 000 og 100 000 personer .....	3
100 000 personer eller flere .....	4

B1 Hva slags hustype bor du i?

KAN AVMERKES UTEN Å STILLE SPØRSMÅLET!

VÅNINGSHUS I TILKNYTNING TIL GÅRDSDRIFT .....	(1)
FRITTLIGGENDE ENEBOLIG .....	(2)
HUS I REKKE, KJEDE, ATRIUM, TERRASSE .....	(3)
VERTIKALTDELT TOMANNSBOLIG .....	(4)
HORISONTALTDELT TOMANNSBOLIG .....	(5)
ANNET BYGGVERK MED MINDRE ENN 3 ETASJER .....	(6)
BLOKK, LEIEGÅRD ELLER ANNET BOLIGBYGG MED 3 ETASJER ELLER MER ....	(7)
FORRETNINGSBYGG, VERKSTEDBYGG E L .....	(8)
BYGG FOR FELLESHUSHOLDNING, DVS HOTELL, PENSJONAT, ALDERSHJEM, BARNEHJEM, SYKEHUS, MILITÆRFORLEGNING E L .....	(9)

B2 Når flyttet du inn i denne boligen?

HVIS IO ALLTID HAR BODD HER, TRYKK ENTER OG MARKER FOR DETTE I NESTE SPØRSMÅL

HAR IO ALLTID BODD HER?

—  
JA NEI

B3 Vi går så over til noen spørsmål om arbeid.  
 Utførte du inntektsgivende arbeid av minst 1 times varighet i forrige uke? Som inntektsgivende arbeid regner vi også arbeid som familiemedlem uten fast avtalt lønn på gårdsbruk, i forretning og i familiebedrift ellers. JA NEI

B4 Har du inntektsgivende arbeid som var borte fra eller hadde fri fra i forrige uke? JA NEI

B5 Har du fast arbeidstid (HOVEDYRKE OG BIYRKE), eller varierer arbeidstiden din mye? REGN BARE MED INNTEKTSGIVENDE ARBEID!

FAST .....	1
VARIERER .....	2
VANLIGVIS IKKE INNTEKTSGIV. ARBEID .....	3

Hvor mange timer pr. uke arbeider du vanligvis i inntektsgivende arbeid?/  
 Kan du anslå hvor mange timer du arbeider pr. uke i gjennomsnitt?  
 Regn også med betalte overtidstimer og ekstraarbeid hjemme i forbindelse med dette arbeidet. EVT. HALVE TIMER RUNDES OPPOVER ! (F.EKS. 37,5 TIMER REGISTRERES SOM 38!)

B6 De følgende spørsmålene gjelder ditt hovedyrke. Er den virksomheten du arbeider i, et personlig eid firma, et aksjeselskap, en organisasjon, kommunal, fylkeskommunal eller statlig virksomhet?

PERSONLIG EID .....	1
AKSJESELSKAP, ORGANISASJON .....	2
KOMMUNAL VIRKSOMHET .....	3
FYLKESKOMMUNAL VIRKSOMHET .....	4
STATLIG VIRKSOMHET .....	5

B7 Hvilken av disse næringene tilhører denne virksomheten? VIS KORT B1 !! HVIS DERE IKKE FINNER NOE SOM PASSER BLANT SVARALTERNATIVENE NEDENFOR, MARKER MED 9 FOR ANNEN NÆRING OG SKRIV INN HVILKE I NESTE SPØRSMÅL

JORDBRUK, SKOGBRUK .....	(0)
FISKE, FANGST .....	(1)
HÅNDVERK, INDUSTRI, BERGVERK, BYGG OG ANLEGG .....	(2)
HANDEL, BANK, FORSIKRING .....	(3)
PRIVAT TJENESTEYTING, F EKS HOTELL, RESTAURANT, FRISØR, RENGJØRING .....	(4)
LUFT-, SJØ- OG LANDTRANSPORT, POST, TELEGRAF, TELEFON .....	(5)
OFFENTLIG ADMINISTRASJON I KOMMUNE, FYLKE ELLER STAT .....	(6)
UNDERVISNING, FORSKNING .....	(7)
OFFENTLIG TJENESTEYTING, POLITI, FORSVAR, HELSEVESEN, KIRKER .....	(8)
ANNEN NÆRING .....	(9)

HVILKEN ANNEN NÆRING ER DETTE? \_\_\_\_\_

B8 Hva er ditt hovedyrke i denne virksomheten? \_\_\_\_\_

B8b Har du en ledende stilling? JA NEI

B9 Arbeider du i ditt hovedyrke som selvstendig, som ansatt eller som familiemedlem uten fast avtalt lønn?

SELVSTENDIG .....	1
ANSATT .....	2
FAMILIEMEDLEM .....	3

B10 Passer noen av disse beskrivelsene for deg?  
 VIS KORT B2! HVIS INGEN AV BESKRIVELSENE PASSER, TRYKK ENTER!

MOTTAR ALDERSPENSJON .....	1
MOTTAR ETTERLATTEPENSJON .....	2
MOTTAR UFØREPENSJON .....	3
GÅR PÅ SKOLE ELLER STUDERER .....	4
ER ARBEIDSLEDIG .....	5
ER INNE TIL 1.-GANGS MILITÆR- ELLER SIVIL .....	6

V1. Ligger det i din stilling noen veiledningsfunksjon? JA NEI

FOR HVER PÅSTAND I SPM V1 SPØRRES DET FØRST OM EN ER:

- MEST ENIG ..... (1)  
 BÅDE OG ..... (2)  
 MEST UENIG ..... (3)
- DERETTER TIL DE MED MEST ENIG:  
 Er du helt enig eller nokså enig?  
 HELT ENIG ..... (1)  
 NOKSÅ ENIG ..... (2)
- OG TIL DE MED MEST UENIG:  
 Er du helt uenig eller nokså uenig?  
 MEST ENIG ..... (1)  
 BÅDE OG ..... (2)  
 MEST UENIG ..... (3)

V1a Så går vi over til noen påstander som vi ber deg si om du er mest enig eller mest uenig i.  
 Utdanning teller alt for mye i dag, når det gjelder å få en god stilling.

V1b Utdanning ut over grunnskolen er et gode i seg selv.

V1c Tilegnelse av ny kunnskap har liten betydning for hvor vellykket man blir.

V1d Det var enklere før da man ikke behøvde så mye utdanning.

V1e På lang sikt gir høy arbeidsinnsats suksess.

V1f Hell er viktigere enn høy arbeidsinnsats for å gjøre det bra i livet.

V1g Evner er viktigere enn innsats for å gjøre det bra i livet.

V1h Hva man oppnår i livet er først og fremst bestemt av de kår man kommer fra.

V1i Folk i min situasjon har liten mulighet til å drive det til noe i livet.

V1j Politikken er ofte så innviklet at folk som meg ikke kan sette seg inn i hva det dreier seg om.

V1k Når jeg har planlagt noe føler jeg meg ganske sikker på at jeg kan gjennomføre det.

V2 (\*) Nå kommer det noen spørsmål om voksenopplæring.  
 Med voksenopplæring mener vi for eksempel  
 brevkurs, fritidskurs, hobbykurs, gymnaskurs,  
 grunnskoleundervisning for voksne, tillitsmannskurs og  
 bedriftsintern utdanning. Har du deltatt i noen form for  
 voksenopplæring eller kurs i løpet av de 2 siste årene? JA NEI

SPM V3 STILLES FOR HVER AV TYPENE  
 ALLMENNUTDANNENDE  
 YRKESRETTEDE  
 FRITIDS- ELLER HOBBYKURS  
 ANDRE

V3a Hvor mange TYPE KURS kurs har du deltatt på i løpet av de 2 siste årene?

V3b Hvem arrangerte kurset/det siste kurset?  
 Det offentlige skoleverket ..... (1)  
 Arbeidsmarkedsetaten ..... (2)  
 Private skoler ..... (3)  
 Ressurs- og kompetansesenter ..... (4)  
 Studieforbund ..... (5)  
 Arbeidsgiver ..... (6)  
 Yrkesorganisasjon ..... (7)  
 Annet ..... (8)

V3d Var kurset/det siste kurset eksamensrettet? JA NEI

V3e Tok du eksamen? JA NEI

V3f Hvor mange timer undervisning besto kurset/det siste kurset av?

V3\_5 Av de kursene vi nå har vært innom; hvilket var det siste du gikk på?

Allmennutdannende .....	1
Yrkesrettet .....	2
Fritids- eller hobbykurs .....	3
Andre .....	4
V4a Når du tenker på kurset/det siste kurset av kurset du deltok på og årsakene til at begynte på kurset, hadde det stor betydning, noe betydning eller ingen betydning at du ønsket å utføre arbeidet ditt bedre?	
STOR BETYDNING .....	1
NOE BETYDNING .....	2
INGEN BETYDNING .....	3
IKKE ARBEID .....	4

SVARALTERNATIVENE I V4

STOR BETYDNING .....	(1)
NOE BETYDNING .....	(2)
INGEN BETYDNING .....	(3)

V4b Hadde ønsket om å avansere på arbeidsplassen stor, noe eller ingen betydning for at du begynte på kurset?

V4c Hvilken betydning hadde ønsket om å få nye eller mer interessante arbeidsoppgaver?

V4d Hadde det stor betydning, noe betydning eller ingen betydning at du ønsket å utføre arbeidet ditt bedre?

V4d Hadde ønsket om å avansere på arbeidsplassen stor, noe eller ingen betydning for at du begynte på kurset?

V4e Hvilken betydning hadde ønsket om å få nye eller mer interessante arbeidsoppgaver?

V4f Hvilken betydning hadde ønsket om å treffe nye mennesker?

V4g Hvilken betydning hadde ønsket om å utvikle en ny hobby eller fritidsaktivitet?

V4h Hvilken betydning hadde ønsket om å kvalifisere eller forberede deg til mer utdanning?

V4i Hvilken betydning hadde lysten til å lese eller lære mer?

V4j Hvilken betydning hadde ønsket om å få større tro på deg selv?

V4k Hvilken betydning hadde ønsket om å bedre din stilling på arbeidsmarkedet?

V4l Hvilken betydning hadde ønsket om å ha noe å gjøre?

V4m Hvilken betydning hadde ønsket om å få nytt arbeid?

V4n Hvilken betydning hadde ønsket om å få nytt arbeid?

SVARALTERNATIVER I V5

STORT .....	(1)
NOE .....	(2)
IKKE NOE .....	(3)

V5a Nå skal vi stille noen spørsmål som handler om hvilket utbytte du hadde av kurset/det siste kurset du gikk på. Alt i alt, vil du si at du hadde stort utbytte, noe utbytte eller ikke noe utbytte av kurset?

V5b Når det gjelder muligheten for å utføre arbeidet bedre, hadde du stort utbytte, noe utbytte eller ikke noe utbytte av kurset?

V5c Når det gjelder avansement på arbeidsplassen, hadde du stort utbytte, noe utbytte eller ikke noe utbytte av kurset?

- V5d Hva med muligheten for å få nye eller mer interessante arbeidsoppgaver?
- V5e Når det gjelder muligheten for å utføre arbeidet bedre, hadde du stort utbytte, noe utbytte eller ikke noe utbytte av kurset?
- V5f Når det gjelder avansement på arbeidsplassen, hadde du stort utbytte, noe utbytte eller ikke noe utbytte av kurset?
- V5g Hva med muligheten for å få nye eller mer interessante arbeidsoppgaver?
- V5h Hva med å treffe nye mennesker?
- V5i Hva med utvikling av ny hobby eller fritidsaktivitet?
- V5j Hva med forberedelse eller kvalifisering for mer utdanning?
- V5k Hva med lysten til å lese eller å lære mer?
- V5l Hva med å få større tro på seg selv?
- V5m Hva med å bedre din stilling på arbeidsmarkedet?
- V5n Hva med muligheten for nytt arbeid?
- V5o Hva med muligheten for nytt arbeid?
- V6 Fullførte du kurset/det siste kurset du deltok på? JA NEI

HVIS NEI:

- V7 Fullførte du mer enn halvparten, omtrent halvparten eller mindre enn halvparten av kurset?
- |                             |   |
|-----------------------------|---|
| MER ENN HALVPARTEN .....    | 1 |
| OMTRENT HALVPARTEN .....    | 2 |
| MINDRE ENN HALVPARTEN ..... | 3 |

SVARALTERNATIVER I V8

- |   |      |
|---|------|
| TRODDE IKKE JEG VILLE GREIE Å FULLFØRE .....  | (1)  |
| KURSET BLE AVLYST .....                       | (2)  |
| TIDSPUNKTET BLE ENDRET .....                  | (3)  |
| JEG FLYTTET .....                             | (4)  |
| SYKDOM, GRAVIDITET, FØDSEL .....              | (5)  |
| HADDE IKKE TID .....                          | (6)  |
| VAR FOR SLITSOMT .....                        | (7)  |
| MISTET INTERESSEN, OG VAR LITE MOTIVERT ..... | (8)  |
| UNDERVISNING OG OPPLEGG VAR DÅRLIG .....      | (9)  |
| KURSET VAR FOR VANSKELIG .....                | (10) |
| ANDRE GRUNNER .....                           | (11) |

V8a VIS KORT 1 Hvis du ser på dette kortet, hva var den viktigste grunnen til at du ikke fullførte kurset?

V8b VIS KORT 1 Og hva var den nest viktigste grunnen til at du ikke fullførte kurset? HVIS IKKE MER ENN EN GRUNN - TRYKK BARE ENTER HER!

V9 Hvem finansierte i hovedsak kurset/det siste kurset du deltok på? HVIS DU IKKE FINNER PASSENDE ALTERNATIV BLANT SVARALTERNATIVENE NEDENFOR, MARKER MED 9 FOR ANNET OG SPESIFISER I NESTE SPØRSMÅL. .... \_

- |                                |     |
|--------------------------------|-----|
| JEG SELV .....                 | (1) |
| EKTEFELLE ELLER FORELDRE ..... | (2) |
| ARBEIDSGIVER .....             | (3) |
| FAGORGANISASJON .....          | (4) |
| ARBEIDSMARKEDSETATEN .....     | (5) |
| TRYGDEETATEN .....             | (6) |
| ANNEN OFFENTLIG ETAT .....     | (7) |
| STATENS LÅNEKASSE .....        | (8) |
| ANNET .....                    | (9) |

TIL DE SOM IKKE HAR GÅTT KURS:

SVARALTERNATIVER I V11

- IKKE HATT TID ..... (1)
- FOR SLITSOMT I TILLEGG TIL ARBEID, HJEM OG FAMILIE ..... (2)
- MANGLET AKTUELLE TILBUD ..... (3)
- FOR DYRT ..... (4)
- LANG REISE TIL KURSSTEDET ..... (5)
- FAMILIEN MISLIKTE DET ..... (6)
- FOR GAMMEL ..... (7)
- USIKKER, MANGLER SELVTILLIT ..... (8)
- MANGLET OPPLYSNINGER OM TILBUDENE ..... (9)
- LENGE SIDEN JEG GIKK PÅ SKOLEN ..... (10)
- IKKE BEHOV ..... (11)
- IKKE INTERESSE ..... (12)

V10a VIS KORT 2 Hvis du ser på dette kortet, hva er den viktigste grunnen til at du ikke har deltatt i noen form for voksenopplæring eller kurs i løpet av de to siste årene?

V10b VIS KORT 2 Og hva er den nest viktigste grunnen til at du ikke har deltatt i noen form for voksenopplæring eller kurs i løpet av de to siste årene? HVIS IKKE MER ENN EN GRUNN - TRYKK BARE ENTER HER!

SVARALTERNATIVER I V11

- MEGET .....(1)
- NOE .....(2)
- UVIKTIG .....(3)

V11a Når du tenker på deg selv og grunnen til at du ikke har deltatt i noen form for voksenopplæring eller kurs de siste 2 årene. Vil du si at økonomiske årsaker er en meget viktig, noe viktig eller uviktig grunn?

V11b Hva med manglende tid eller overskudd. Er det en meget viktig, noe viktig eller uviktig grunn?

V11c Hva med mangel på interesse. Er det en meget viktig, noe viktig eller uviktig grunn?

V11d Hva med mangel på opplysninger om tilbud. Er det en meget viktig, noe viktig eller uviktig grunn?

V11e Hva med manglene tilbud om opplæring. Er det en meget viktig, noe viktig eller uviktig grunn?

V11f Hva med mangel på mot og selvtillit. Er det en meget viktig, noe viktig eller uviktig grunn?

V12 Har du ønske om mer utdanning, opplæring eller kursing? JA NEI

V13a1 Har du ønske om å ta eller fullføre en eller annen form for formell utdanning? JA NEI

V13a2 Hvilken formell utdanning kan du tenke deg å ta eller fullføre?

- GRUNNSKOLE ..... 1
- ALLMENN FAGLIG VIDEREGÅENDE ELLER STUDIEKOMPETANSE ..... 2
- YRKESFAGLIG VIDEREGÅENDE ELLER FAG- ELLER YRKESKOMPETANSE ..... 3
- UNIVERSITET, HØGSKOLE ..... 4

V13b Har du ønske om opplæring knyttet til ditt arbeidsforhold? JA NEI

V13c Har du ønske om opplæring knyttet til organisasjonsarbeid og tillitsverv? JA NEI

V13d Har du ønske om opplæring knyttet til ledelse og veiledning? JA NEI

V13e Har du ønske om opplæring knyttet til hobby og fritidsaktiviteter? JA NEI

V14 Hvis du hadde mulighet til å ta studiepermisjon med

lønn, ville du da ha benyttet denne?	JA NEI
HVIS JA	
V15a Det kan være flere grunner til å ønske studiepermisjon. Ville det å bli flinkere til å utføre arbeidet ditt vært en viktig grunn for deg?	JA NEI
V15b Ville det å få et mer interessant arbeid være en viktig grunn for deg?	JA NEI
V15c Hva med å avansere på arbeidsplassen? Er det en viktig grunn for deg?	JA NEI
V15d Hva med å bli mer selvstendig i arbeidet? Er det en viktig grunn for deg?	JA NEI
V15e Hva med å bedre din stilling på arbeidsmarkedet? Er det en viktig grunn for deg?	JA NEI
V15f Hva med å søke nytt arbeid eller å få en ny arbeidsplass? Er det en viktig grunn for deg?	JA NEI
V15g Hva med å lære og å få ny kunnskap? Er det en viktig grunn for deg?	JA NEI
V15h Enn å gjøre noe annet og få variasjon fra hverdagens rutiner? Er det en viktig grunn for deg?	JA NEI
V15i Enn å treffe nye mennesker? Er det en viktig grunn for deg?	JA NEI
V15j Enn å kvalifisere deg for eller forberede mer utdanning? Er det en viktig grunn for deg?	JA NEI

SVARALTERNATIVER TIL Spm I, II OG IV

IKKE FULLFØRT GRUNNSKOLE .....	(1)
UNGDOMSKOLENIVÅ (7- ELLER 9-ÅRIG) .....	(2)
VIDEREG. NIVÅ I (10 ÅR) .....	(3)
VIDEREG. NIVÅ II (11-12 ÅR) .....	(4)
UNIV. HØGSK NIVÅ I (13-14 ÅR) .....	(5)
UNIV. HØGSK NIVÅ II (15-16 ÅR) .....	(6)
UNIV. HØGSK NIVÅ III (17-18 ÅR) .....	(7)

I Hva er eller var din fars høyeste utdanning?	
II Hva er eller var din mors høyeste utdanning?	
IIIa Var din far yrkesaktiv?	JA NEI
III Hva er eller var din fars hovedyrke?	
IV Hva er/var din ektefelle/samboers høyeste utdanning?	
Va Er/var din ektefelle/samboer yrkesaktiv?	JA NEI
V Hva er/var din ektefelles/samboers hovedyrke?	
B11 Omtrent hvor mange timer bruker du vanligvis til husarbeid i uka? Som husarbeid regner vi matlaging, rengjøring, vask og stell av tøy mv., men ikke pass av barn, syke o.l.	
UNDER 5 TIMER .....	1
5- 9 TIMER .....	2
10-19 TIMER .....	3
20-29 TIMER .....	4
30-39 TIMER .....	5
40 TIMER OG OVER .....	6
B12 Vi skal nå stille noen spørsmål om stemmegivning. Hvis det var stortingsvalg i morgen, hvilket	

parti ville du da stemme på? HVIS DU IKKE FINNER PARTIET  
 BLANT SVARALTERNATIVENE NEDENFOR, MARKER MED 10 FOR ANNET PARTI  
 OG SKRIV INN HVILKE I NESTE SPØRSMÅL .....

RV/AKP (M-L) .....	(0)
NKP .....	(1)
SV .....	(2)
ARBEIDERPARTI .....	(3)
VENSTRE .....	(4)
KRF .....	(5)
SENTERPARTIET .....	(6)
HØYRE .....	(7)
FRP .....	(8)
FRIDEMOKRATENE .....	(9)
ANDRE PARTIER .....	(10)
VILLE IKKE STEMME .....	(11)
HAR IKKE STEMMERETT .....	(12)

HVILKET ANNET PARTI? \_\_\_\_\_

B13 Stemte du ved stortingsvalget i 1993? JA NEI

Hvorfor ikke ?

HADDE IKKE STEMMERETT .....	1
HADDE IKKE ANLEDNING .....	2
ANDRE GRUNNER .....	3

B14 Hvilket parti eller liste stemte du på da?  
 HVIS DU IKKE FINNER PARTIET/LISTA BLANT SVARALTERNATIVENE  
 NEDENFOR, MARKER MED 10 FOR ANNET PARTI OG SKRIV INN HVILKE I  
 NESTE SPØRSMÅL. ....

RV/AKP (M-L) .....	(0)
NKP .....	(1)
SV .....	(2)
ARBEIDERPARTI .....	(3)
VENSTRE .....	(4)
KRF .....	(5)
SENTERPARTIET .....	(6)
FYLKESLISTE FOR MILJØ OG SOLIDARITET .....	(7)
HØYRE .....	(8)
FRP .....	(9)
ANNET PARTI .....	(10)

HVILKET ANNET PARTI: \_\_\_\_\_

B15 Stemte du ved kommunevalget/kommune og fylkestingsvalget i 1995? JA NEI

Hvorfor ikke?

HADDE IKKE STEMMERETT .....	1
HADDE IKKE ANLEDNING .....	2
ANDRE GRUNNER .....	3

B16 Hvilket parti eller liste stemte du på da?  
 HVIS DU IKKE FINNER PARTIET/LISTA BLANT SVARALTERNATIVENE  
 NEDENFOR, MARKER MED 9 FOR ANNET PARTI OG SKRIV INN HVILKE I  
 NESTE SPØRSMÅL. ....

RV/AKP (M-L) .....	(0)
NKP .....	(1)
SV .....	(2)
ARBEIDERPARTI .....	(3)
VENSTRE .....	(4)
KRF .....	(5)
SENTERPARTIET .....	(6)
HØYRE .....	(7)
FRP .....	(8)
ANNET PARTI .....	(9)

HVILKET ANNET PARTI? \_\_\_\_\_

B17 La oss tenke oss at det skulle holdes ny  
 folkeavstemning om EU-medlemskap i morgen, ville du da stemme



for eller mot?

VILLE STEMME FOR (JA) .....	1
VILLE STEMME MOT (NEI) .....	2
VILLE IKKE STEMME .....	3
HAR IKKE STEMMERETT .....	4

B17b Stemte du ja eller nei ved folkeavstemningen om EU-medlemskap i 1994, eller stemte du ikke?

STEMTE FOR (JA) .....	1
STEMTE MOT (NEI) .....	2
STEMTE IKKE .....	3

B18 Er du medlem av noen faglig organisasjon eller organisasjon for arbeidsgivere eller annen yrkessammenslutning? JA NEI

B19 Hvilken hovedsammenslutning tilhører organisasjonen? HVIS DU IKKE FINNER NOEN SOM PASSER BLANT SVARALTERNATIVENE NEDENFOR, MARKER MED 8 FOR ANDRE OG SKRIV INN HVILKE I NESTE SPØRSMÅL.

LO .....	1
YS .....	2
AF .....	3
NORGES BONDELAG .....	4
NORSK BONDE- OG SMÅBRUKARLAG .....	5
NOREGS FISKARLAG .....	6
NHO/NAF .....	7
ANDRE .....	8

NAVN PÅ ANNEN HOVEDSAMMENSLUTNING? \_\_\_\_\_

B20 Er du medlem av noen av følgende organisasjoner eller foreninger? Politisk parti? Regn også med partipolitisk ungdomslag eller kvinneorganisasjon. JA NEI

B20b ER DU MEDLEM AV .....  
 Kristelig eller religiøs forening?  
 Regn også ungdoms- eller kvinneorganisasjon. JA NEI

B20c ER DU MEDLEM AV .....  
 Idrettslag/-forening? JA NEI

B20d Er du medlem av andre foreninger eller organisasjoner? JA NEI

B21a Eier eller disponerer husholdningen...  
 bil til privat bruk? JA NEI

B21b EIER ELLER DISPONERER HUSHOLDNINGEN....  
 hytte eller fritidshus? JA NEI

B22 Hvor stor var din egen brutto inntekt i 1995? Med brutto inntekt menes inntekt før fradrag og skatt er trukket fra. Rund av til nærmeste 1000 kr. HAR IO PROBLEMER MED Å SVARE, BE OM SVAR I NÆRMESTE 10 000 KR. HVIS INGEN INNTEKT, MARKER MED 0.

B23 Hva vil du anslå husholdningens samlede brutto inntekt til i 1995? Rund av til nærmeste 1000 kr. HAR IO PROBLEMER MED Å SVARE, BE OM SVAR I NÆRMESTE 10 000 KR. HVIS INGEN INNTEKT, MARKER MED 0.

## KORT B1.

Produktnr. 111-f

### Spørsmål B7

- 0) Jordbruk, skogbruk
- 1) Fiske, fangst
- 2) Håndverk, industri, bergverk,  
bygg og anlegg
- 3) Handel, bank, forsikring
- 4) Privat tjenesteyting. f.eks. hotell,  
restaurant, frisør, rengjøring
- 5) Luft,- sjø- eller landtransport, post,  
telegraf, telefon
- 6) Offentlig administrasjon i kommune,  
fylke eller stat
- 7) Undervisning, forskning
- 8) Offentlig tjenesteyting, f.eks. politi,  
forsvar, helsevesen, kirker
- 9) Annen næring, spesifiser

## KORT B2

Produktnr. 111-f

Spørsmål B10

- 1) Mottar alderspensjon fra folketrygden, tjenestepensjon fra stat, kommune, bedrift o.l.
- 2) Mottar etterlattepensjon fra folketrygden, annen etterlatte/enke(mann)pensjon
- 3) Mottar uførepensjon fra folketrygden (grunn- eller hjelpestønad ved uførhet regnes ikke som uførepensjon)
- 4) Går på skole eller studerer, vanligvis i 10 timer eller mer pr. uke
- 5) Er arbeidsledig nå og har vært det sammenhengende de siste 3 månedene
- 6) Er inne til 1. gangs militær- eller sivilarbeidertjeneste

# KORT 1

Produktnr. 111-f

Spørsmål SpmV8

- 1) Trodde ikke jeg ville greie å fullføre kurset
- 2) Kurset ble avlyst
- 3) Tidspunktet ble endret
- 4) Jeg flyttet
- 5) Sykdom, graviditet eller fødsel
- 6) Hadde ikke tid
- 7) Det var for slitsomt
- 8) Jeg mistet interessen og var lite motivert
- 9) Undervisning og opplegg var dårlig
- 10) Kurset var for vanskelig
- 11) Andre grunner

## KORT 2

Produktnr. 111-f

Spørsmål SpmV10

- 1) Jeg har ikke hatt tid
- 2) Det er for slitsomt i tillegg til arbeid, hjem og familie
- 3) Jeg har manglet aktuelle tilbud
- 4) Det er for dyrt
- 5) Lang reise til kursstedet
- 6) Familien mislikte det
- 7) Jeg føler meg for gammel
- 8) Jeg er usikker og mangler selvtillitt
- 9) Jeg manglet opplysninger om tilbudene
- 10) Det er lenge siden jeg gikk på skolen
- 11) Jeg føler ikke behov
- 12) Jeg har ikke interesse



**INSTRUKS TIL  
OMNIBUSUNDERSØKELSEN**

**MAI 1996**

**Produktnr. 111-f**

**INNHold**

<b>I. INNLEDNING.....</b>	<b>2</b>
TEST AV ULIKE IO-BREV .....	2
<b>II. GENERELL INSTRUKS.....</b>	<b>3</b>
2.1 INNSAMLINGSMETODE: BESØKS- OG TELEFONINTERVJU .....	3
2.2 INNSAMLINGSPERIODE .....	3
2.3 UTVALG .....	3
2.4 IO-LISTEN .....	3
2.5 FORBEREDELSESTID .....	3
2.6 HOPP I SKJEMA .....	3
<b>III. INTERVJUSKJEMAET OG DE ENKELTE SPØRSMÅL.....</b>	<b>3</b>
3.1 FLYTTEDE IO .....	3
3.2 REGISTRERING AV FRAFALL/AVGANG .....	4
3.3 INNLEDNINGSTEKSTEN .....	4
3.4 DE ENKELTE SPØRSMÅL .....	4
3.4.1 Spørsmål om IO-brevet .....	4
3.4.2 Faste spørsmål - seksjon H .....	4
3.4.3 Oppdragsspørsmål .....	5
3.4.4 Faste bakgrunnsspørsmål - Seksjon B .....	6

## I. INNLEDNING

I Omnibusundersøkelsene samler vi flere tema fra ulike oppdragsgivere i en undersøkelse. Omnibussen er en **besøksundersøkelse**, og er et tilbud til oppdragsgivere som ikke har behov for egne undersøkelser. Oppdragsgivere er ulike forskningsinstitusjoner og offentlige instanser. Det er vanskelig å si noe presist om formålet med undersøkelsen fordi den omfatter flere tema, men resultatene skal gi informasjon som er nyttig for myndigheter og andre som skal planlegge og utforme nye tiltak. I tillegg vil resultatene bli brukt i våre egne publikasjoner, i forskning og undervisning.

### Oppdragsgivere og tema i omnibus 1996-2:

- *Statistisk sentralbyrå/Universitetet i Oslo*: samboere
- *Statens tobakkskaderåd*: røykevaner
- *Statistisk sentralbyrå*: innvandrere
- *Norsk voksenpedagogisk institutt*: deltakelse i voksenopplæring

### Test av ulike IO-brev

Med bakgrunn i den lave svarprosenten ved forrige omnibus, vurderer vi nå ulike tiltak som kan gjennomføres for å rette opp dette. Da vi har mottatt en del negative reaksjoner på de informasjonsbrevene som har vært brukt i omnibussen, vil vi denne gangen forsøke å teste ut to ulike IO-brev. Samtidig vil vi spørre IO direkte om hva de synes om brevet. Med en slik systematisk datainnsamling håper vi å få et bedre grunnlag for å forbedre svarprosenten.

Derfor vil halvparten av utvalget få et IO-brev med den tittelen som har vært brukt i de fleste omnibusene, nemlig «*Undersøkelse om aktuelle samfunnsspørsmål - mai 1996*». Til den andre halvparten prøver vi ut et nytt navn, «*Samfunnsbarometeret - mai 1996*».

Samtidig vil vi spørre IO om hvordan de reagerer på informasjonsbrevet. **Her er det viktig at dere i innledningsfrasene ved avtale om intervju, spør om IO har lest brevet og merker av for dette.**

Videre er det viktig at **IO som nekter, også skal svare på noen korte spørsmål om IO-brevet.** Etter at frafallet er registrert, vil det komme opp en innledningstekst og noen korte spørsmål om IO-brevet. Dersom IO heller ikke vil svare på disse spørsmålene, er det laget et **merknadsfelt** hvor eventuelle reaksjoner på IO-brevet som likevel kommer fram, kan legges inn. Dette feltet kan også brukes dersom IO har ytterligere kommentarer til brevet utover det som er kommet fram i spørsmålene.

For IO som det oppnås intervju med, stiller vi også noen spørsmål om IO-brevet i starten av intervjuet.

Vi er også interessert i å høre intervjuernes reaksjoner på de to brevene som er sendt ut denne gangen. Vi vil derfor oppfordre dere som har synspunkter på hvordan IO-brevene fungerer, om å sende inn en mail om dette til Kari Grøholt.

## II. GENERELL INSTRUKS

### 2.1 Innsamlingsmetode: besøks- og telefonintervju.

All datainnsamling skjer ved hjelp av bærbare PCer. Omnibussen er en **besøksundersøkelse**. Når det er mulig, skal IO kontaktes over telefon for å avtale tid for intervju. Telefonintervju skal kun brukes hvis IO nekter å ta imot besøk eller hvis reisetiden er svært lang.

### 2.2 Innsamlingsperiode

Datainnsamlingen foregår i tiden **20. mai - 2. juni**. Som alltid er det viktig at intervjuingen starter snarest, og skjemaene skal mailes over **daglig**. **Siste skjema skal være sendt senest mandag 3. juni.**

### 2.3 Utvalg

Til undersøkelsen er det trukket et utvalg på 2000 personer i alderen 16 - 79 år pr. 31.12.95. Dermed er det noen 80-åringere som også skal intervjues.

### 2.4 IO-listen

Som vanlig ved personundersøkelser, inneholder listen bare IO og eventuelle referansepersoner. Du får listen både elektronisk med Blaise og i Notisblokk i tillegg til en papirversjon. I papirutgaven er IO merket med **X**.

### 2.5 Forberedelsestid

Det er avsatt 1½ time til instrukslesing og prøveintervju. Godtgjørelsen påføres av kontoret.

### 2.6 Hopp i skjema

Denne gangen er det forholdsvis mange hopp i skjema, og mange av spørsmålene skal bare stilles til deler av utvalget. Noen spørsmål går bare til IO som er samboere, mange stilles til IO som har deltatt i voksenopplæring/kurs de siste to årene, mens IO som ikke har deltatt på voksenopplæring får noe færre spørsmål. Intervjutiden kan derfor variere en god del.

Vær også oppmerksom på at den største spørsmålsbolken (om voksenopplæring) kommer etter at bakgrunnsspørsmålene har begynt. Dette er gjort for å kunne skille ut yrkesaktive.

## III. INTERVJUSKJEMAET OG DE ENKELTE SPØRSMÅL

### 3.1 Flyttede IO

Har IO flyttet til en adresse du kan nå med **inntil en times reisetid utenfor ditt område** (en vei), kan du selv gjennomføre intervju med IO.

IO som har flyttet lengre unna, «overfører» du til kontoret ved å registrere IO som **frafall - årsak 60**. Husk å fylle ut ny adresse, evt. telefonnr. og andre opplysninger som kan være nyttige for den intervjueren som skal overta IO. For IO som er i militæret er det fint om du fører så nøyaktig adresse som mulig: Leir, kompani og tropp i tillegg til postadresse og evt. telefonnr.



### 3.2 Registrering av frafall/avgang

Dersom IO ikke ønsker å delta eller andre nekter for IO, **skal** årsaken til dette noteres i merknadsfeltet. Dersom IO ikke er å treffe i intervjuperioden pga. reise, ferie, sykdom eller andre årsaker (frafallskode 10-33), bruker du merknadsfeltet til å notere når IO eventuelt blir å treffe.

### 3.3 Innledningsteksten

Innledningsteksten skal brukes når IO kontaktes første gang, og i de aller fleste tilfellene vil dette være over telefon for å avtale intervju. Datatilsynet mener SSB skal presisere overfor IO at det skal foretas koplinger, og at opplysningene registreres på edb. Dette er nevnt i IO-brevet. Når du får et intervju etter å ha referert til disse opplysningene i IO-brevet, har IO dermed gitt sitt samtykke til registrering og kopling av dataene. Hvis IO derimot nekter på dette grunnlaget, kryss av for frafallsgrunn 1.

Det er viktig at IO har forståelse for hvordan intervjuet skal foregå. I tilfelle du føler behov for å utdype innledningsteksten med en ytterligere presisering, har vi formulert et avsnitt du kan ha «for hånden»:

*«...Først vil jeg gjerne si noe om intervjumetoden vi bruker. Spørsmålene jeg skal stille, kommer fram på skjermen her. Det er viktig at alle som er med i undersøkelsen får de samme spørsmålene stilt på samme måte. Vi må gjøre det slik for å få en god statistikk av de svarene vi får. Denne undersøkelsen inneholder spørsmål om flere ulike tema. Det er vanskelig å lage spørsmål som passer like godt for alle. Men jeg er takknemlig hvis du vil svare så godt du kan, selv om det skulle komme et spørsmål som du ikke synes passer så godt.»*

### 3.4 De enkelte spørsmål

Vær restriktiv med å bruke kategoriene «vet ikke» og «nekter» hvis de ikke spesielt står i spørsmålsteksten. Prøv alltid å få IO til å gi et annet svar.

**NB!!** Når IO likevel svarer «vet ikke» eller nekter å svare, pass da på at du bruker riktig tast - «AltGr 8» for «vet ikke» og «AltGr 9» for «nekting».

#### 3.4.1 Spørsmål om IO-brevet

##### Spørsmål Brev1

IO trenger ikke huske nøyaktig overskrift på IO-brevet for at svaret skal kodes som riktig. Det er nok at de har nevnt enten «samfunnsspørsmål» eller «samfunnsbarometer».

#### 3.4.2 Faste spørsmål - seksjon H

**H1 - Homofile** som lever i **registrert** partnerskap, dvs. som har vært igjennom en offisiell seremoni tilsvarende borgerlig ekteskapsinngåelse, skal registreres som gifte/registrerte partnere.

**H2 - Formålet** er å registrere IOs **formelle** sivile status. Kategorien "**tidligere registrert partner**" omfatter skilte, separerte og etterlatte **registrerte** partnere. Før man kan regne seg som en tidligere registrert partner, må man ha gått igjennom den offentlige godkjente seremonien som tilsvarer borgerlig ekteskap.

Etter at IOs sivile status er registrert, vil vi ha en oversikt over antall personer i husholdningen. Her skal **kosthusholdningen** registreres. Skriv antall personer i husholdningen **utenom** IO i rutene for "Antall personer".

Merk at registrerte partnere skal registreres som ektepar, dvs. at partneren til IO får familiekode 02. **Det er altså tillatt å registrere "ekteskap" mellom to personer av samme kjønn.** Det samme gjelder samboere, som kanskje er mer aktuelt. Vær derfor ekstra oppmerksom på at dere merker av riktig kjønn.

#### **Midlertidig tilstedeværende eller fraværende personer**

Midlertidig tilstedeværende personer som er fast bosatt annet sted (f.eks slektninger på besøk) skal ikke regnes som medlemmer av kosthusholdningen.

Midlertidig fraværende personer som er fast bosatt i boligen, men som er borte f.eks på grunn av arbeid, skolegang, militærtjeneste eller ferie, regnes som medlemmer av kosthusholdningen. Et unntak er ugifte studenter som ikke har plikt til å melde flytting under studietiden. Studenter som fyller kravene til å få borteboerstipend, skal vi regne som bosatt på studiestedet dersom utdanningen varer mer enn 6 måneder.

#### **Personer som er fast bosatt i institusjon**

Det er ikke til å unngå at personer i felleshusholdning (f.eks. pasienter/klienter i alders-og sykehjem) forekommer på IO-lista. Her må "husholdningen" avgrenses til IO og evt. ektefelle hvis de har felles rom.

**H4** - Her skal bare barn som **ikke** er med i husholdningsoversikten registreres.

### **3.4.3 Oppdragsspørsmål**

#### **Spm1-Spm14k**

Disse spørsmålene går bare til IO som er samboere med en person av motsatt kjønn.

#### **Spm3a, Spm3b og Spm3c**

Hvis IO ikke husker nøyaktig hvilke måned/år de flyttet sammen med samboer, registreres kvartal, evt. bare år. Følg anvisninger på skjermbilde for hvordan dette kan fylles ut.

#### **Spm10**

På spørsmålet om IO får jule- og fødselsdagsgaver fra samboers familie, krysses av for «*uaktuelt*» dersom de ikke har vært samboere lenge nok til at det har vært jul eller IO har hatt fødselsdag, eller dersom samboeren ikke har noen familie.

#### **Spm11**

Med forlovelse menes at de har gitt hverandre et løfte om at de skal gifte seg en eller annen gang.

#### **Spm17a-d**

Her finnes både enig og uenig som et skjult alternativ, dvs. at det ikke skal leses opp for IO, men brukes dersom IO ikke kan gi noe annet svar.

Innvandrere er personer med to utenlandsfødte foreldre. (For adopterte fra utlandet er det de sosiale, ikke biologiske foreldrene som teller.)

Flyktninger og asylsøkere er grupper innenfor samlebetegnelsen innvandrere. Flyktninger er personer som er innvilget politisk asyl. Dette kan skje enten ved at de er tilkjent flyktningestatus av FNs høykommissær for flyktninger og kommet inn under Norges flyktningekvoté (som fastsettes hvert år), eller ved at de har kommet til landet som asylsøkere og innvilget politisk asyl.

### SpmV2

Dette spørsmålet om deltakelse i kurs/voksenopplæring er **viktig**, fordi det styrer hvilke spørsmål IO skal ha i fortsettelsen. Med voksenopplæring menes all opplæring som ikke er vanlig videregående skole som skjer direkte etter ungdomsskolen, og opplæring som ikke er vanlig universitets- eller høyskoleutdanning som foregår på universitet eller høyskole.

Eksempler på voksenopplæringskurs er kurs arrangert av arbeidsgiver, bransjeorganisasjoner, opplysningsorganisasjoner, foreninger, arbeidskontor, private institusjoner eller voksenpedagogiske sentra. Dette kan være brevkurs, fritidskurs, hobbykurs, gymnaskurs, grunnskoleundervisning for voksne, norskopplæring, tillitsmannskurs og bedriftsintern utdanning. Undervisning gitt av skoleverket er voksenundervisning bare når utdanningen/kursene er et spesielt tilbud til voksne som mangler fullført grunnskole eller videregående skole.

### SpmV3-1 - SpmV3-4

Med allmennutdannende kurs eller utdanning menes en utdanning som ikke direkte forbereder til et bestemt yrke eller en bestemt jobb og som heller ikke er knyttet til en bestemt hobby. Slike kurs øker det generelle utdanningsnivået og kan gi grunnlag for opptak på videregående og høyere utdanning. Eksempler på allmennutdannende kurs, kan være et generelt språkkurs eller et kurs som tas for å forbedre karakterene i matematikk på videregående skole.

Med yrkesrettede kurs menes kurs som skoleses for bestemte yrker eller arbeidsoppgaver, eller som øker kvalifikasjonene for å utføre en bestemt jobb. Eksempler er bedriftsinterne kurs eller et fotokurs arrangert av AOF dersom hensikten er å utdanne seg til fotograf eller å forbedre seg i arbeidet som fotograf.

Med hobbykurs menes kurs som er knyttet til en bestemt hobby. Et eksempel kan være et fotokurs hvis hensikten er å lære mer om fotografering som en hobby.

Eksemplene viser at et fotokurs kan være enten yrkesrettet eller et hobbykurs avhengig av hensikten med kurset. Et kurs i engelsk kan på samme måte både være allmennutdannende (hvis hensikten er å lære mer engelsk i sin alminnelighet) og yrkesrettet (hvis hensikten er å bli flinkere til å skrive anbud på engelsk for en bedrift).

## 3.4.4 Faste bakgrunnsspørsmål - Seksjon B

**B1** - Dersom det i en frittliggende enebolig er avdelt en mindre leilighet, f.eks. en hybelleilighet, skal hustype være enebolig (kode 2). Våningshus på nedlagt gårdsbruk regnes som frittliggende enebolig, eller en av de andre hustypene. Ved vertikalt delt flermannsbolig (f.eks. firemannsbolig) kryss av for kode 3.

**B5** - Arbeidstiden det her dreier seg om, gjelder det inntektsgivende arbeid som er nevnt i spørsmålene B3 og B4. Vi ønsker å vite samlet arbeidstid for hovedyrke og eventuelt biarbeid. Hvis arbeidstiden varierer fra uke til uke, regner du et gjennomsnitt for arbeidstiden pr. uke i de siste 4 ukene. IO som har et arbeid som de var borte fra i forrige uke, f.eks. pga. permisjon, ferie eller sykdom, skal oppgi den vanlige arbeidstiden når de er i arbeid.

**B7** - Vi spør ikke (som i AKU) om bedriftens navn m.v. og har da heller ingen mulighet til å kontrollere det vi får oppgitt. Det er derfor svært viktig at du, sammen med IO, kan plassere arbeidsstedet i riktig næringsgruppe.

Det vil forekomme tvilstilfeller. Er det tvil om plasseringen, skal du krysse av for "Annen næring" og gi en så god beskrivelse som mulig av **næringens art**. Det kan også forekomme at IO arbeider i

to ulike næringsgrener, f.eks. jordbruk og fiske, drosjekjøring kombinert med annen virksomhet osv. Det avgjørende må da være i hvilken næring IO for tiden arbeider **mest**.

**B8** - Hvis IO skulle ha mer enn ett yrke i bedriften, fører du opp hovedyrket.

**B19** - Hvis IO er medlem i ulike organisasjoner, f.eks. en for hovedyrke og en for bijobb, ta med organisasjonen IO tilhører i forbindelse med sitt hovedyrke

## **OMNIBUS NR. 4 1996**

- **Informasjonsbrev**
- **Spørreskjema**
- **Kort**
- **Instruks**



Oslo, november 1996  
Saksbehandler: Hanne Teigum  
Telefon: 22 86 46 67

Kongens gt. 6  
P.b. 8131 Dep.  
N-0033 Oslo  
Tel.: +47-22 86 45 00  
Fax: +47-22 86 49 73

Postgiro/ Postal account:  
0801 5053004  
Bankgiro/ Bank account:  
8200 01 32450

## Undersøkelse om aktuelle samfunnsspørsmål november 1996

Statistisk sentralbyrå gjennomfører jevnlig intervjuundersøkelser om aktuelle samfunnsspørsmål. Undersøkelsene gjennomføres på oppdrag fra forskningsinstitusjoner og offentlig forvaltning. Formålet er å utarbeide statistikk som disse institusjonene trenger i forskning og samfunnsplanlegging. De viktigste temaene denne gangen er røykevaner og holdninger til u-hjelp.

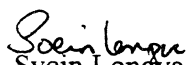
Til undersøkelsen er det trukket et tilfeldig utvalg fra hele landet på 2000 personer i alderen 16-79 år. Trekkingen er gjort slik at personene i utvalget skal gi et bilde av den voksne befolkningen i Norge. Du er en av dem som er trukket ut til å være med i undersøkelsen denne gangen. I løpet av de nærmeste ukene vil du derfor bli kontaktet av en av våre intervjuere, som vil avtale tid for intervju. Intervjuerne vil alltid vise legitimasjonskort ved besøk, og de som ringer vil fortelle deg hvordan du kan gå fram dersom du ønsker å få bekreftet at vedkommende arbeider for Statistisk sentralbyrå.

Det er frivillig å delta i undersøkelsen, men vi håper at flest mulig vil være med slik at resultatene blir riktigest mulig. Vi kan bare intervju de personene som er trukket ut, og hvis noen ikke vil være med, kan vi få et skjevt bilde av befolkningen.

For å få best mulig utbytte av informasjonen som samles inn, vil vi hente inn enkelte opplysninger fra Statistisk sentralbyrås utdanningsregister. De som foretar koplingene, vil ikke vite hvilke personer opplysningene gjelder. Intervjuerne og alle andre som arbeider i Statistisk sentralbyrå har taushetsplikt. Undersøkelsen er godkjent av Datatilsynet og personopplysninger vil bli behandlet etter lovbestemte regler. Det vil ikke bli offentliggjort eller videreformidlet opplysninger om hva den enkelte har svart.

Dersom du skulle ønske flere opplysninger om undersøkelsen, står vi gjerne til tjeneste. Vi håper du vil delta.

Med vennlig hilsen

  
Svein Longva  
Adm. direktør

  
Gustav Haraldsen  
Seksjonssjef



Oslo, november 1996  
Saksbehandlar: Hanne Teigum  
Telefon: 22 86 46 67

Kongens gt. 6  
P.b. 8131 Dep.  
N-0033 Oslo  
Tel.: +47-22 86 45 00  
Fax: +47-22 86 49 73

Postgiro/ Postal account:  
0801 5053004  
Bankgiro/ Bank account:  
8200 01 32450

## Undersøking om aktuelle samfunnsspørsmål november 1996

Statistisk sentralbyrå gjennomfører jamnleg intervjuundersøkingar om aktuelle samfunnsspørsmål. Undersøkingane er oppdrag frå forskingsinstitusjonar og offentleg forvaltning. Føremålet er å lage statistikk som desse institusjonane treng til forskning og samfunnsplanlegging. Nokre tema denne gongen er røykevanar og haldningar til u-hjelp.

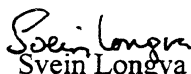
Til undersøkinga er det trekt eit tilfeldig utval frå heile landet på 2000 personar i alderen 16-79 år. Trekkinga er gjort slik at personane i utvalet skal gi eit bilete av dei vaksne i Noreg. Du er ein av dei som er trekte ut til å vere med i undersøkinga denne gongen. I løpet av dei komande vekene vil du derfor bli kontakta av ein av våre intervjuarar, som vil avtale tid for intervju. Intervjuarane vil alltid syne legitimasjonskort når dei kjem, og dei som ringjer vil fortelje deg korleis du kan gå fram om du ønskjer å få stadfesta at vedkomande arbeider for Statistisk sentralbyrå.


Du står fritt om du vil vere med i undersøkinga, men vi vonar at flest mogleg blir med slik at resultatata blir så rette som råd er. Vi kan berre intervjuje dei som er trekte ut, og om nokon ikkje vil vere med, kan vi få eit skeivt bilete av folket.

For å få best mogleg utbytte av informasjonen som samlest inn, vil vi hente inn enkelte opplysningar frå Statistisk sentralbyrå sitt utdanningsregister. Dei som gjer koplingane, vil ikkje vite kven opplysningane gjeld. Intervjuarane og alle andre som arbeider i Statistisk sentralbyrå har teieplikt. Undersøkinga er godkjent av Datatilsynet og personopplysningar vil bli handsama etter lovbestemte reglar. Det vil ikkje bli offentleggjort eller vidareformidla opplysningar om kva den enkelte har svart.

Dersom du skulle ønskje fleire opplysningar om undersøkinga, står vi gjerne til teneste. Vi vonar du vil vere med.

Med venleg helsing

  
Svein Longva  
Adm. direktør

  
Gustav Haraldsen  
Seksjonssjef



Oslo, november 1996  
Saksbehandler: Hanne Teigum  
Telefon: 22 86 46 67

Kongens gt. 6  
P.b. 8131 Dep.  
N-0033 Oslo  
Tel.: +47-22 86 45 00  
Fax: +47-22 86 49 73

Postgiro/ Postal account:  
0801 5053004  
Bankgiro/ Bank account:  
8200 01 32450

## Undersøkelse om aktuelle samfunnsspørsmål november 1996

Statistisk sentralbyrå gjennomfører jevnlig intervjuundersøkelser om aktuelle samfunnsspørsmål. Undersøkelsene gjennomføres på oppdrag fra forskningsinstitusjoner og offentlig forvaltning. Formålet er å utarbeide statistikk som disse institusjonene trenger i forskning og samfunnsplanlegging. De viktigste temaene denne gangen er røykevaner og holdninger til u-hjelp.


Til undersøkelsen er det trukket et tilfeldig utvalg fra hele landet på 2000 personer i alderen 16-79 år. Trekkingen er gjort slik at personene i utvalget skal gi et bilde av den voksne befolkningen i Norge. **En datter eller sønn under 18 år i din husholdning er kommet med i utvalget denne gangen. Hun/han får eget brev om undersøkelsen. Vi ber om at hun/han får samtykke til å delta.** I løpet av de nærmeste ukene vil en av våre intervjuere ta kontakt for å avtale tid for intervju. Intervjuerne vil alltid vise legitimasjonskort ved besøk, og de som ringer vil fortelle hvordan dere kan gå fram dersom dere ønsker å få bekreftet at vedkommende arbeider for Statistisk sentralbyrå.


Det er frivillig å delta i undersøkelsen, men vi håper at flest mulig blir med slik at resultatene blir riktigst mulig. Vi kan bare intervju de personene som er trukket ut, og hvis noen ikke vil være med, kan vi få et skjevt bilde av befolkningen.

For å få best mulig utbytte av informasjonen som samles inn, vil vi hente inn enkelte opplysninger fra Statistisk sentralbyrås utdanningsregister. De som foretar koplingene, vil ikke vite hvilke personer opplysningene gjelder. Intervjuerne og alle andre som arbeider i Statistisk sentralbyrå har taushetsplikt. Undersøkelsen er godkjent av Datatilsynet og personopplysninger vil bli behandlet etter lovbestemte regler. Det vil ikke bli offentliggjort eller videreformidlet opplysninger om hva den enkelte har svart.

Dersom du skulle ønske flere opplysninger om undersøkelsen, står vi gjerne til tjeneste. Vi håper din datter/sønn vil delta.

Med vennlig hilsen

  
Svein Longva  
Adm. direktør

  
Gustav Haraldsen  
Seksjonssjef





Oslo, november 1996  
Saksbehandlar: Hanne Teigum  
Telefon: 22 86 46 67

Kongens gt. 6  
P.b. 8131 Dep.  
N-0033 Oslo  
Tel.: +47-22 86 45 00  
Fax: +47-22 86 49 73

Postgiro/ Postal account:  
0801 5053004  
Bankgiro/ Bank account:  
8200 01 32450

## Undersøking om aktuelle samfunnsspørsmål november 1996

Statistisk sentralbyrå gjennomfører jamnleg intervjuundersøkingar om aktuelle samfunnsspørsmål. Undersøkingane er oppdrag frå forskingsinstitusjonar og offentleg forvaltning. Føremålet er å lage statistikk som desse institusjonane treng i forskning og samfunnsplanlegging. Nokre tema denne gongen er røykevanar og haldningar til u-hjelp.

Til undersøkinga er det trekt eit tilfeldig utval frå heile landet på 2000 personar i alderen 16-79 år. Trekkinga er gjort slik at personane i utvalet skal gi eit bilete av dei vaksne i Noreg. **Ei dotter eller ein son under 18 år i ditt hushald er komen med i utvalet denne gongen. Ho/han får eige brev om undersøkinga. Vi ber om at ho/han får samtykke til å vere med.** I løpet av dei komande vekene vil ein av våre intervjuarar ta kontakt for å avtale tid for intervju. Intervjuarane vil alltid syne legitimasjonskort når dei kjem, og dei som ringjer vil fortelje korleis de kan gå fram om de ønskjer å få stadfesta at vedkomande arbeider for Statistisk sentralbyrå.

Ein står fritt om ein vil ta del i undersøkinga, men vi vonar at flest mogleg vil vere med slik at resultatata blir så rette som råd er. Vi kan berre intervjuje dei som er trekte ut, og om nokon ikkje vil vere med, kan vi få eit skeivt bilete av folket.

For å få best mogleg utbytte av informasjonen som samlest inn, vil vi hente inn enkelte opplysningar frå Statistisk sentralbyrå sitt utdanningsregister. Dei som gjer koplingane, vil ikkje vite kven opplysningane gjeld. Intervjuarane og alle andre som arbeider i Statistisk sentralbyrå har teieplikt. Undersøkinga er godkjent av Datatilsynet og personopplysningar vil bli handsama etter lovbestemte reglar. Det vil ikkje bli offentleggjort eller vidareformidla opplysningar om kva den enkelte har svart.

Dersom du skulle ønskje fleire opplysningar om undersøkinga, står vi gjerne til teneste. Vi vonar dottera di/sonen din vil vere med.

Med venleg helsing

*Svein Longva*  
Svein Longva  
Adm. direktør

*Gustav Haraldsen*  
Gustav Haraldsen  
Seksjonssjef

## SPØRRESKJEMA OMNIBUS 1996 NR. 4

IOsKjonn	Kjønn		
		MANN.....	1
		KVINNE.....	2
Innledning	VED TELEFONKONTAKT: INFORMER EVT. IO OM INNHOLDET I IO-BREVET. FORSØK Å FÅ TIL EN AVTALE OM BESØK SELV OM IO HELST VIL BLI INTERVJUET PÅ TELEFON.		
		START INTERVJUET.....	1
		FRAFALLAVGANG .....	2
		AVTALE OM NY KONTAKT (UTSETTER).....	3
Frafgr	Oppgi grunnen til frafallet/avgangen:		
		IO ønsker ikke å delta .....	(0)
		IO ønsker ikke å delta av personvern hensyn .....	(1)
		Andre nekter for IO .....	(2)
		IO er kortvarig syk .....	(10)
		IO er langvarig syk .....	(11)
		Sykdom eller dødsfall i IOs familie .....	(20)
		IO bortreist på ferie e l .....	(30)
		IO bortreist på arbeid, skole e l .....	(31)
		IO ikke å treffe av andre årsaker .....	(33)
		IOs boligadresse ikke funnet .....	(40)
		IO har ikke telefon for langt å reise .....	(50)
		IO overføres til annen intervjuer .....	(60)
		Fjernes fra IO-lista (ETTER AVTALE) .....	(65)
		Andre frafallsgrunner, spesifiser .....	(70)
		Språkproblemer .....	(71)
		IO er død .....	(80)
		IO er flyttet fast til utlandet .....	(90)
BorIKomm	KOMMUNE FYLLES UT AV INTERVJUER!! DA VI TRAKK IO TIL DENNE UNDERSØKELSEN, VAR HAN/HUN REGISTRERT SOM BOSATT I ? KOMMUNE. ER HAN/HUN FORTSATT BOSATT I DENNE KOMMUNEN?		
		JA.....	1
		NEI .....	2
	<i>HVIS NEI:</i>		
NyKommun	HVILKEN KOMMUNE BOR IO I NÅ? SPØR OM NØDVENDIG!		
Bostedskommune			
SpmH1	Innledningsvis vil vi gjerne ha klarlagt din ekteskapelige status. Er du gift, samboende eller lever du for tiden ikke i noe fast parforhold?		
		GIFTREGISTRERT PARTNER .....	1
		SAMBOENDE .....	2
		IKKE I FAST PARFORHOLD .....	3

SpmH2	(*) Hva er din sivilstatus?	
	UGIFT .....	1
	ENKE(MANN) .....	2
	SKILT .....	3
	SEPARERT .....	4
	TIDLIGERE REGISTRERT PARTNER .....	5

*HVIS UGIFT OG IKKE I FAST PARFORHOLD:*

SpmHa	Har du noen gang vært gift eller samboende?	
	JA.....	1
	NEI .....	2

*HVIS NÅVÆRENDE ELLER TIDLIGERE GIFT/SAMBOER:*

SpmHb Når flyttet du for første gang sammen med en samboer eller ektefelle?

SpmHc	Var dette parforholdet et ekteskap eller samboerforhold?	
	Ekteskap.....	1
	Samboerforhold .....	2

AntPers (\*) Vi vil gjerne ha en oversikt over de personer som tilhører husholdningen. Til husholdningen regner vi alle personer som er fast bosatt i boligen, og som vanligvis har minst ett daglig måltid felles. Personer som er fast bosatt i boligen, men som er borte fra hjemmet, f.eks. på grunn av arbeid eller skolegang skal regnes med. Hvor mange personer i tillegg til deg er det i husholdningen din? REGN IKKE MED IO SELV.

*FOR HVER PERSON:*

Er dette en mann eller en kvinne?

MANN.....	(1)
KVINNE .....	(2)

Hvilket år er HUN/HAN født?

Hvilket familieforhold har HUN/HAN til deg?

IOs ektefelle.....	(2)
IOs samboer .....	(3)
IOs sønndatter .....	(4)
IOs stebarn .....	(5)
IOs søsken .....	(6)
IOs (sviger)foreldre .....	(7)
IOs svigersønn-datter .....	(8)
IOs besteforeldre .....	(9)
IOs barnebarn .....	(10)
Annen slektning av IO .....	(11)
Losjerendehybelboer hos IO .....	(12)
Arbeidshjelp hos IO .....	(13)
Annen ikke-slektning .....	(14)

SpmH4	(*) Har du barn som ikke tilhører husholdningen?	
	JA .....	1
	NEI .....	2
SpmH4d	Vi vil da gjerne vite hvor mange, og om det er døtre eller sønner. Hvor mange døtre har du som ikke tilhører husholdningen?	
Spm4Hs	... og hvor mange sønner som ikke tilhører husholdningen?	
SpmBoa	Bor du i et tettbygd strøk? Med tettbygd mener vi at det bor minst 200 personer der, og at avstanden mellom husene stort sett er under 50 meter.	
	JA .....	1
	NEI .....	2
SpmB0b	Bor du i et tettsted eller en by med ....	
	under 2 000 personer .....	1
	mellom 2 000 og 20 000 personer .....	2
	mellom 20 000 og 100 000 personer .....	3
	100 000 personer eller flere .....	4
SpmB1	(*) Hva slags hustype bor du i? .....	
	VÅNINGSHUS I TILKNYTNING TIL GÅRDSDRIFT (HOVEDBYGNING/KÅR/FORPAKTERBOLIG EL.) .....	(1)
	FRITTLIGGENDE ENEBOLIG (ENEBOLIG M/MINST 0,5 METERS AVSTAND TIL NÆRMESTE HUS) .....	(2)
	HUS I REKKE, KJEDE, ATRIUM, TERRASSE .....	(3)
	VERTIKALTDELT TOMANNSBOLIG .....	(4)
	HORISONTALTDELT TOMANNSBOLIG .....	(5)
	ANNET BYGG MED MINDRE ENN 3 ETASJER .....	(6)
	FRITTLIGGENDE BLOKK, OGSÅ PUNKTHUS, MED 3 ETASJER ELLER MER .....	(7)
	SAMMENBYGDE STORE HUS, BYGÅRDER O.L, ELLER ANNET STORT BOLIGHUS .....	(8)
	FORRETNINGSBYGG, KONTORBYGG, VERKSTEDBYGG, E.L. ....	(9)
	HOTELL, PENSJONAT, ALDERSHJEM, BARNEHJEM, SYKEHUS, MILITÆRFORLEGNING ELLER ANNET BYGG FOR FELLESHUSHOLDNING .....	(10)
SpmB2a	Når flyttet du inn i denne boligen? HVIS IO ALLTID HAR BODD HER, TRYKK ENTER OG MARKER FOR DETTE I NESTE SPØRSMÅL	
SpmB2b	HAR IO ALLTID BODD HER?	
	JA .....	1
	NEI .....	2

## U-HJELP

### GENERELLE HOLDNINGER TIL U-HJELP

- Spm1 Så går vi over til noen spørsmål om u-hjelp.  
Som du kanskje kjenner til, gir Norge forskjellige former for hjelp til utviklingslandene i Asia, Afrika og Latin-Amerika. Hva er din mening om denne hjelpen?  
Er du for eller mot at Norge gir hjelp til utviklingslandene?  
FOR ..... 1  
MOT ..... 2
- Spm2 Norge gir også hjelp til de østlige delene av Europa. Er du for eller mot at Norge gir hjelp til land i Øst-Europa?  
FOR ..... 1  
MOT ..... 2

#### *HVIS IO-NUMMERET ER PARTALL:*

- Spm3a Stortinget har bevilget vel 8 milliarder kroner til u-hjelp i 1996. Til sammenlikning er forsvarsbudsjettet på rundt 24 milliarder kroner. Sosial- og trygdebudsjettet er tilgodesett med 145 milliarder kroner. Synes du beløpet til u-hjelp burde vært større, er det passe stort, burde det vært mindre eller synes du det burde vært sløffet helt? 1 2 3 4  
BURDE VÆRE STØRRE .....(1)  
BELØPET ER PASSE .....(2)  
BURDE VÆRE MINDRE .....(3)  
SLØYFET HELT .....(4)

#### *HVIS IO-NUMMERET ER ODDETALL:*

- Spm3b Stortinget har bevilget vel 8 milliarder kroner til u-hjelp i 1996. Til sammenlikning er landbruksbudsjettet på ca. 15 milliarder kroner, og miljøvernbudsjettet på rundt 3 milliarder kroner. Synes du beløpet til u-hjelp burde vært større, er det passe stort, burde det vært mindre eller synes du det burde vært sløffet helt? 1 2 3 4  
BURDE VÆRE STØRRE .....(1)  
BELØPET ER PASSE .....(2)  
BURDE VÆRE MINDRE .....(3)  
SLØYFET HELT .....(4)

#### *TIL ALLE :*

- Spm4 I 1996 er det bevilget ca. 370 millioner i ulike støttetiltak for Øst-Europa. Mange mener at bevilgninger til Øst-Europa bør tas fra det beløpet som vanligvis bevilges til u-hjelp, mens andre mener at det må bevilges ekstra penger til Øst-Europa. Hvilken av disse oppfatningene ligger nærmest din holdning?  
TAS AV U-HJELPSMIDLENE ..... 1  
BEVILGES EKSTRA ..... 2

- Spm5 Noen mener at Norge er et rikt land som har råd til å gi økonomisk hjelp tilu-land. Andre mener at de økonomiske og sosiale problemene i Norge er så store for tiden, at pengene heller bør brukes her. Hvilket av disse to synspunktene er du mest enig i?
- NORGE HAR RÅD TIL Å GI U-HJELP ..... 1
- PENGENE BØR HELLER BRUKES I NORGE ..... 2

*SPM6 og SPM7 STILLES HVIS IO MENER AT NORGE HAR RÅD TIL Å GI U-HJELP I SPM5*

- Spm6 Ville du fortsatt mene at Norge har råd til å gi hjelp til u-landene, selv om det førte til en forverring av de økonomiske og sosiale problemene her hjemme?
- JA ..... 1
- NEI ..... 2

- Spm7 Tror du at u-hjelpen Norge gir, kan ha slike konsekvenser?
- JA ..... 1
- NEI ..... 2

*SPM8 og SPM9 STILLES HVIS IO MENER AT PENGENE HELLER BØR BRUKES I NORGE I SPM5*

- Spm8 Ville du fortsatt mene at pengene bør brukes i Norge, selv om det førte til en forverring av fattigdomsproblemene i u-land?
- JA ..... 1
- NEI ..... 2

- Spm9 Tror du mindre u-hjelp fra Norge kan få slike konsekvenser?
- JA ..... 1
- NEI ..... 2

**KJENNSKAP TIL UTVIKLINGSLAND**

- Spm10a Kjenner du noen som kommer fra et u-land?
- JA ..... 1
- NEI ..... 2
- IO KOMMER SELV FRA U-LAND ..... 3

*HVIS IO KJENNER NOEN SOM KOMMER FRA ET U-LAND ELLER KOMMER FRA ET U-LAND :*

- Spm10b Fra hvilke u-land kommer de personene du kjenner best? Nevn inntil tre land

- Spm11a Har du selv i løpet av de siste 10 årene vært i u-land i forbindelse med eget arbeid eller i tilknytning til ektefelles/samboers arbeid?
- JA ..... 1
- NEI ..... 2

*HVIS JA :*

- Spm11b Hvilke land er dette? Nevn inntil tre land.

TIL ALLE :

Spm12 ( \*) Norske myndigheter har etablert et direkte statlig samarbeid med en del u-land. Disse landene kalles programland, mens de tidligere ble kalt hovedsamarbeidsland. Kjenner du navnet på noen av disse landene som Norge i dag har et spesielt nært samarbeid med?

ANGOLA .....	(1)
BANGLADESH .....	(2)
BOSNIA .....	(3)
BOTSWANA .....	(4)
ETIOPIA .....	(5)
ERITREA .....	(6)
INDIA .....	(7)
KENYA .....	(8)
MOSAMBIK .....	(9)
NAMIBIA .....	(10)
NICARAGUA .....	(11)
PAKISTAN .....	(12)
SRI LANKA .....	(13)
TANZANIA .....	(14)
ZAMBIA .....	(15)
ZIMBABWE .....	(16)
ANDRE .....	(17)

HVIS ANDRE :

Sps12 Spesifiser hvilke andre land samarbeider Norge med?

#### HOLDNINGER TIL ULIKE FORMER FOR UTVIKLINGSHJELP

Spm13 Stortinget har bestemt at den norske u-hjelpen skal fordeles med om lag en halvpart til det statlige samarbeidet mellom Norge og enkelte u-land, og en halvpart til samarbeidet gjennom FN og andre internasjonale organisasjoner. Synes du Norge bør:

gi som nå, dvs. halvparten til det statlige samarbeidet og halvparten gjennom FN og andre internasjonale organisasjoner? .....	1
øke andelen til det statlige samarbeidet mellom Norge og det enkelte utland eller .....	2
øke andelen til FN og andre internasjonale organisasjoner? .....	3

HVIS IO-NUMMERET ER ODDETALL , A FØR B.

HVIS IO-NUMMERET ER PARTALL , B FØR A.

Spm14a Norske myndigheter gir hjelp til u-land i form av nødhjelp som skal avhjelpe akutt lidelse og i form av langsiktig bistand som skal bidra til å fremme utvikling og vekst i landene. Synes du norske myndigheters bidrag til nødhjelp burde økes, er det passe stort, burde det reduseres, eller har du ingen oppfatning om dette spørsmålet?

ØKES .....	1
PASSE STORT .....	2
REDUSERES .....	3
INGEN MENING .....	4

- Spm14b Norske myndigheter gir hjelp til u-land i form av nødhjelp som skal avhjelpe akutt lidelse og i form av langsiktig bistand som skal bidra til å fremme utvikling og vekst i landene. Synes du norske myndigheters langsiktige bistand burde økes, er den passe stor, burde den reduseres, eller har du ingen oppfatning om dette spørsmålet?
- ØKES ..... 1  
PASSE STORT ..... 2  
REDUSERES ..... 3  
INGEN MENING ..... 4
- Spm15 Har du inntrykk av at de nødhjelpsaksjoner som Norge har deltatt i stort sett har vært vellykket, både vellykket og mislykket eller stort sett mislykket?
- VELLYKKET ..... 1  
BÅDE OG ..... 2  
MISLYKKET ..... 3
- Spm16 Har du inntrykk av at de langsiktige bistandsprosjektene som Norge har deltatt i stort sett har vært vellykket, både vellykket og mislykket eller stort sett mislykket?
- VELLYKKET ..... 1  
BÅDE OG ..... 2  
MISLYKKET ..... 3

## NORADs ROLLE

- Spm17a (\*) I Norge har vi et statlig direktorat for utviklingshjelp, NORAD, som har ansvaret for en del av den norske u-hjelpen. VIS KORT 1. På dette kortet ser du fire ulike former for u-hjelp som vi alt har vært inne på. For det første er det nødhjelp som går fra Norge og direkte til mottakerlandene. Så er det langsiktig bistand fra Norge og direkte til mottakerlandene. Videre er det nødhjelp som formidles gjennom internasjonale organisasjoner som f.eks. FN og til slutt er det langsiktig bistand som formidles gjennom internasjonale organisasjoner.

Hvilken av disse fire formene for u-hjelp tror du er NORADs viktigste ansvarsområde?

- NØDHJELP DIREKTE TIL MOTTAKERLAND ..... 1  
LANGSIKTIG BISTAND DIREKTE TIL MOTTAKERLANDENE ..... 2  
NØDHJELP GJENNOM INTERNASJONALE ORGANISASJONER ..... 3  
LANGSIKTIG BISTAND GJENNOM INTERNASJONALE ORGANISASJONER ..... 4
- Spm17b Hvilken av disse fire formene for u-hjelp mener du er viktigst?
- NØDHJELP DIREKTE TIL MOTTAKERLANDENE ..... 1  
LANGSIKTIG BISTAND DIREKTE TIL MOTTAKERLANDENE ..... 2  
NØDHJELP GJENNOM INTERNASJONALE ORGANISASJONER ..... 3  
LANGSIKTIG BISTAND GJENNOM INTERNASJONALE ORGANISASJONER ..... 4



- Spm18 (\*) Tror du at NORAD gjennomfører egne utviklingsprosjekt i utviklingslandene, eller tror du at NORAD først og fremst gir penger til utviklingsprosjekt som gjennomføres av andre?
- EGNE PROSJEKT ..... 1
- ANDRES PROSJEKT ..... 2

- Spm19a Et av myndighetenes prinsipp ved fordeling av u-hjelp kalles mottakeransvaret. Kjenner du til hva dette mottakeransvaret innebærer?
- JA ..... 1
- NEI ..... 2

*HVIS JA PÅ SPM19A :*

Sps19 Spesifiser hva mottakeransvar innebærer.

- Spm19b1 Slik regjeringen sier det, innebærer mottakeransvaret at det er mottakerne av bistanden som har ansvaret for planlegging, gjennomføring og oppfølging av de konkrete utviklingsprosjektene. Mener du at det er Norge eller mottakerne av bistanden som bør velge hva u-hjelpen konkret skal gå til?
- NORGE ..... 1
- MOTTAKER ..... 2
- BEGGE I SAMARBEID ..... 3

- Spm19b2 Mener du det er Norge eller mottakerne av bistanden som bør ha hovedansvaret for den praktiske gjennomføringen av utviklingsprosjektene?
- NORGE ..... 1
- MOTTAKER ..... 2
- BEGGE I SAMARBEID ..... 3

**AKTUELL SAMFUNNSDEBATT OM U-HJELPSPØRSMÅL**

- Spm20a For å påvirke et lands utvikling i ønsket retning, kan norske myndigheter stille betingelser om bestemte vilkår som mottakerne av u-hjelp må innfri. Synes du det er riktig å stille betingelser ved tildeling av u-hjelp eller synes du ikke dette er riktig?
- RIKTIG ..... 1
- IKKE RIKTIG ..... 2

HVIS JA PÅ SPM20a :

- Spm20b VIS KORT 2. VED INTERVJU, LES ALTERNATIVENE  
På hvilke av de områdene som er listet opp på dette kortet synes du at det er særlig viktig å stille betingelser for hjelpen? Du kan nevne inntil tre områder
- RESPEKT FOR MENNESKERETTIGHETER
  - MULIGHETER FOR EKSPORT FRA NORGE
  - DEMOKRATISK UTVIKLING
  - ØKONOMISK OG SOSIAL UTVIKLING FOR DE FATTIGE I LANDET
  - DET NORSKE NÆRINGSLIVETS MULIGHETER FOR Å ETABLERE SEG I LANDET
  - FORSVARLIG FORVALTNING AV NATURRESSURSER
  - LIKE RETTIGHETER OG MULIGHETER FOR KVINNER OG MENN
  - LANDETS EGEN EVNE TIL Å GJENNOMFØRE BISTANDSPROSJEKTENE
  - KONFLIKTER OG URO I LANDET

TIL ALLE :

Spm21a til Spm21i :

Svaralternativer:

- SVÆRT VIKTIG .....(1)
- NOKSÅ VIKTIG .....(2)
- MINDRE VIKTIG .....(3)

- Spm21a VIS KORT 3.  
Det er delte meninger om hvorfor det er så vanskelig å få til økonomisk og sosial vekst i u-landene. Jeg skal nå lese opp noen mulige årsaker til dette. Kan du for hver av dem si om du tror det er en svært viktig, nokså viktig eller mindre viktig årsak?  
**U-landene lider under stor gjeldsbyrde** 1 2 3
- Spm21b VIS KORT 3.  
**Eksport fra u-landene hindres av internasjonale handelsbegrensninger**  
Er dette en svært viktig, nokså viktig eller mindre viktig årsak til at det er vanskelig å få til vekst i u-landene? 1 2 3
- Spm21c VIS KORT 3.  
**U-landene fører en feilslått økonomisk politikk**  
Er dette en svært viktig, nokså viktig eller mindre viktig årsak til at det er vanskelig å få til vekst i u-landene? 1 2 3
- Spm21d VIS KORT 3.  
**U-landene får for lite internasjonal bistand**  
Er dette en svært viktig, nokså viktig eller mindre viktig årsak til at det er vanskelig å få til vekst i u-landene? 1 2 3
- Spm21e VIS KORT 3.  
**U-hjelpen drives på feil måte**  
Er dette en svært viktig, nokså viktig eller mindre viktig årsak til at det er vanskelig å få til vekst i u-landene? 1 2 3

- Spm21f VIS KORT 3.  
**Krig og konflikter i u-landene**  
 Er dette en svært viktig, nokså viktig eller mindre viktig årsak til at det er vanskelig å få til vekst i u-landene? 1 2 3
- Spm21g VIS KORT 3.  
**Korrupsjon og brudd på menneskerettighetene i u-landene**  
 Er dette en svært viktig, nokså viktig eller mindre viktig årsak til at det er vanskelig å få til vekst i u-landene? 1 2 3
- Spm21h VIS KORT 3.  
**Nødhjelp fra vestlige land gjør u-landene avhengige av hjelp utenifra**  
 Er dette en svært viktig, nokså viktig eller mindre viktig årsak til at det er vanskelig å få til vekst i u-landene? 1 2 3
- Spm21i VIS KORT 3.  
**Internasjonale hjelpeorganisasjoner stiller betingelser for den hjelpen de gir som hindrer økonomisk framgang.**  
 Er dette en svært viktig, nokså viktig eller mindre viktig årsak til at det er vanskelig å få til vekst i u-landene? 1 2 3
- Spm22 Mange mener at støtte til u-landene først og fremst er en offentlig oppgave myndighetene skal ta seg av. Andre mener at det må være opp til den enkelte å bestemme om man vil gi støtte til u-landene. Mener du at u-hjelp hovedsakelig er et offentlig ansvar, at det hovedsakelig må være opp til den enkelte, eller mener du at begge deler er viktig?  
 OFFENTLIG ..... 1  
 PRIVAT ..... 2  
 BÅDE OFFENTLIG OG PRIVAT ..... 3
- Spm23 Noen mener at samarbeid mellom næringslivet i Norge og mottakerlandene er et godt virkemiddel for å fremme utvikling i fattige land. Andre mener at dette først og fremst tjener norske interesser, og ikke er god bistand. Hvilken av disse holdningene kommer nærmest ditt syn?  
 BRA VIRKEMIDDEL ..... 1  
 IKKE GOD BISTAND ..... 2
- Spm24\_1 Det er mange typer organisasjoner som er engasjert i u-land.  
 VIS KORT 4. VED TELEFONINTERVJU, LES ALTERNATIVENE  
 På dette kortet er det listet opp fem slike. Kan du først si hvilken av disse du mener bidrar mest til vekst i u-landene?  
 FRIVILLIGE ORGANISASJONER I NORGE ..... 1  
 ORGANISASJONER I FN-SYSTEMET SOM F.EKS. UNICEF, UNDP, FAO WHO. .... 2  
 DIREKTORATET FOR UTVIKLINGSHJELP, DVS. NORAD ..... 3  
 FRIVILLIGE ORGANISASJONER I UTVIKLINGSLANDET ..... 4  
 DET PRIVATE NÆRINGSLIV ..... 5

- Spm24\_2 Det er mange typer organisasjoner som er engasjert i u-land.  
VIS KORT 4. VED TELEFONINTERVJU, LES ALTERNATIVENE  
På dette kortet er det listet opp fem slike. Hvem mener du bidrar nest mest til vekst i u-landene?
- |  |   |
|--|---|
| FRIVILLIGE ORGANISASJONER I NORGE .....                                | 1 |
| ORGANISASJONER I FN-SYSTEMET SOM F.EKS. UNICEF, UNDP,<br>FAO WHO. .... | 2 |
| DIREKTORATET FOR UTVIKLINGSHJELP, DVS. NORAD .....                     | 3 |
| FRIVILLIGE ORGANISASJONER I UTVIKLINGSLANDET .....                     | 4 |
| DET PRIVATE NÆRINGSLIV .....   | 5 |
- Spm24\_3 Det er mange typer organisasjoner som er engasjert i u-land.  
VIS KORT 4. VED TELEFONINTERVJU, LES ALTERNATIVENE  
På dette kortet er det listet opp fem slike. Hvem vil du plassere som nummer tre?
- |  |   |
|--|---|
| FRIVILLIGE ORGANISASJONER I NORGE .....                                | 1 |
| ORGANISASJONER I FN-SYSTEMET SOM F.EKS. UNICEF, UNDP,<br>FAO WHO. .... | 2 |
| DIREKTORATET FOR UTVIKLINGSHJELP, DVS. NORAD .....                     | 3 |
| FRIVILLIGE ORGANISASJONER I UTVIKLINGSLANDET .....                     | 4 |
| DET PRIVATE NÆRINGSLIV .....   | 5 |
- Spm24\_4 Det er mange typer organisasjoner som er engasjert i u-land.  
VIS KORT 4. VED TELEFONINTERVJU, LES ALTERNATIVENE  
På dette kortet er det listet opp fem slike. Og hvem vil du plassere som nummer 4?
- |  |   |
|--|---|
| FRIVILLIGE ORGANISASJONER I NORGE .....                                | 1 |
| ORGANISASJONER I FN-SYSTEMET SOM F.EKS. UNICEF, UNDP,<br>FAO WHO. .... | 2 |
| DIREKTORATET FOR UTVIKLINGSHJELP, DVS. NORAD .....                     | 3 |
| FRIVILLIGE ORGANISASJONER I UTVIKLINGSLANDET .....                     | 4 |
| DET PRIVATE NÆRINGSLIV .....   | 5 |
- Spm24\_5 FYLL UT DET SISTE ALTERNATIVET.
- |  |   |
|--|---|
| FRIVILLIGE ORGANISASJONER I NORGE .....                                | 1 |
| ORGANISASJONER I FN-SYSTEMET SOM F.EKS. UNICEF, UNDP,<br>FAO WHO. .... | 2 |
| DIREKTORATET FOR UTVIKLINGSHJELP, DVS. NORAD .....                     | 3 |
| FRIVILLIGE ORGANISASJONER I UTVIKLINGSLANDET .....                     | 4 |
| DET PRIVATE NÆRINGSLIV .....   | 5 |
- Spm25 Tror du det er nyttig for norske bedrifter å ha erfaring fra u-land eller tror du at slike erfaringer har liten eller ingen betydning for norsk næringsliv?
- |                            |   |
|----------------------------|---|
| NYTTIG .....               | 1 |
| LITENINGEN BETYDNING ..... | 2 |
- Spm26 Tror du det er nyttig for næringslivet i u-landene å delta i samarbeidsprosjekt med norsk næringsliv, eller tror du at slik samarbeid har liten eller ingen betydning?
- |                            |   |
|----------------------------|---|
| NYTTIG .....               | 1 |
| LITENINGEN BETYDNING ..... | 2 |

## INFORMASJON OM UTVIKLINGSLAND OG UTVIKLINGSHJELP

- Spm27 Nå følger et par spørsmål om den informasjonen som gis om u-land i fjernsyn,radio og aviser. Synes du disse massemediene stort sett gir et riktig bilde av situasjonen i u-landene eller synes du at reportasjene enten gir et for negativt eller for positivt bilde av situasjonen i u-land?
- RIKTIG BILDE ..... 1  
FOR NEGATIVT BILDE ..... 2  
FOR POSITIVT BILDE ..... 3
- Spm28 Hvor interessert er du i stoff om u-land og u-hjelp i aviser, radio og fjernsyn? Vil du si at du er svært interessert, en del interessert, litt interessert eller ikke interessert?
- SVÆRT INTERESSERT ..... 1  
EN DEL INTERESSERT ..... 2  
LITT INTERESSERT ..... 3  
IKKE INTERESSERT ..... 4

## ARBEID

- SpmB3 Vi går så over til noen spørsmål om arbeid.  
Utførte du inntektsgivende arbeid av minst 1 times varighet i forrige uke? Som inntektsgivende arbeid regner vi også arbeid som familiemedlem uten fast avtalt lønn på gårdsbruk, i forretning og i familiebedrift ellers.
- JA ..... 1  
NEI ..... 2

*HVIS NEI PÅ SPMB3 :*

- SpmB4 Har du inntektsgivende arbeid som du var midlertidig borte fra eller hadde fri fra i forrige uke?
- JA ..... 1  
NEI ..... 2

*HVIS JA PÅ SPMB3 ELLER JA PÅ SPMB4 :*

- SpmB5 ( \*)Har du fast arbeidstid, eller varierer arbeidstiden din mye?  
REGN BARE MED INNTEKTSGIVENDE ARBEID!
- FAST ..... 1  
VARIERER ..... 2  
VANLIGVIS IKKE INNTEKTSGIVENDE ARBEID ..... 3

Hvor mange timer pr. uke arbeider du vanligvis i inntektsgivende arbeid?/  
Kan du anslå hvor mange timer du arbeider pr. uke i gjennomsnitt?  
Regn også med betalte overtidstimer og ekstraarbeid hjemme i forbindelse med dette arbeidet. EVT. HALVE TIMER RUNDES OPPOVER ! (F.EKS. 37,5 TIMER REGISTRERES SOM 38!)

- SpmB6 De følgende spørsmålene gjelder ditt hovedyrke.  
Er den virksomheten du arbeider i, et personlig eid firma, et aksjeselskap, en organisasjon, kommunal, fylkeskommunal eller statlig virksomhet?
- |                                  |   |
|----------------------------------|---|
| PERSONLIG EID .....              | 1 |
| AKSJESELSKAP, ORGANISASJON ..... | 2 |
| KOMMUNAL VIRKSOMHET .....        | 3 |
| FYLKESKOMMUNAL VIRKSOMHET .....  | 4 |
| STATLIG VIRKSOMHET .....         | 5 |

- SpmB7 ( \*)Hvilken av disse næringene tilhører denne virksomheten?  
VIS KORT 5. VED TELEFONINTERVJU, LES ALTERNATIVENE!  
HVIS DERE IKKE FINNER NOE SOM PASSER BLANT SVARALTERNATIVENE  
NEDENFOR, MARKER MED 9 FOR ANNEN NÆRING OG SKRIV INN HVILKET I  
NESTE SPØRSMÅL
- |   |     |
|---|-----|
| JORDBRUK, SKOGBRUK .....  | (0) |
| FISKE, FANGST .....   | (1) |
| HÅNDVERK, INDUSTRI, BERGVERK, BYGG OG ANLEGG .....                          | (2) |
| HANDEL, BANK, FORSIKRING .....  | (3) |
| PRIVAT TJENESTEYTING, F EKS HOTELL, RESTAURANT, FRISØR,<br>RENGJØRING ..... | (4) |
| LUFT-, SJØ- OG LANDTRANSPORT, POST, TELEGRAF, TELEFON .....                 | (5) |
| OFFENTLIG ADMINISTRASJON I KOMMUNE, FYLKE ELLER STAT .....                  | (6) |
| UNDERVISNING, FORSKNING .....   | (7) |
| OFFENTLIG TJENESTEYTING, POLITI, FORSVAR, HELSEVESEN,<br>KIRKER .....       | (8) |
| ANNEN NÆRING .....  | (9) |

*HVIS ANNEN NÆRING PÅ SPMB7 :*

- SpsB7 HVILKEN ANNEN NÆRING ER DETTE?

- SpmB8 ( \*)Hva er ditt hovedyrke i denne virksomheten?

Alfanumerisk yrkeskode

- SpmB8b Har du en ledende stilling?
- |           |   |
|-----------|---|
| JA .....  | 1 |
| NEI ..... | 2 |

*HVIS PERSONLIG EID VIRKSOMHET I SPMB6 :*

- SpmB9 Arbeider du i ditt hovedyrke som selvstendig, som ansatt eller som familiemedlem uten fast avtalt lønn?
- |                     |   |
|---------------------|---|
| SELVSTENDIG .....   | 1 |
| ANSATT .....        | 2 |
| FAMILIEMEDLEM ..... | 3 |

SpmB10	Passer noen av disse beskrivelsene for deg? VIS KORT 6. VED TELEFONINTERVJU, LES ALTERNATIVENE!F HVIS INGEN AV BESKRIVELSENE PASSER, TRYKK ENTER!	
	MOTTAR ALDERSPENSJON .....	1
	MOTTAR ETTERLATTEPENSJON .....	2
	MOTTAR UFØREPENSJON .....	3
	GÅR PÅ SKOLE ELLER STUDERER .....	4
	ER ARBEIDSLEDIG .....	5
	ER INNE TIL 1.-GANGS MILITÆR- ELLER SIVIL .....	6
Spm11	Omtrent hvor mange timer bruker du vanligvis til husarbeid i uka? Som husarbeid regner vi matlaging, rengjøring, vask og stell av tøy mv., men ikke pass av barn, syke o.l.	
	UNDER 5 TIMER .....	1
	5- 9 TIMER .....	2
	10-19 TIMER .....	3
	20-29 TIMER .....	4
	30-39 TIMER .....	5
	40 TIMER OG OVER .....	6

### RØYKEVANER OG HOLDNINGER TIL RØYKING

#### RØYKESPØRSMÅLENE STILLES TIL IO UNDER 75 ÅR

Tob1	Så kommer det noen spørsmål om røyking. Hender det at du røyker?	
	JA .....	1
	NEI .....	2

#### HVIS JA

Tob2	Røyker du daglig eller av og til?	
	DAGLIG .....	1
	AV OG TIL .....	2

#### TOB3-TOB5 STILLES TIL IO SOM RØYKER AV OG TIL

Tob3	Røyker du sigaretter? Regn med både fabrikklagde og hjemmerullede	
	JA .....	1
	NEI .....	2

Tob4	Hvor mange sigaretter røyker du anslagsvis per uke? BÅDE FABRIKKLAGDE OG HJEMMERULLEDE	
------	---	--

Tob4a	Hvor mange av disse sigarettene er fabrikklagde?	
-------	--	--

Tob4b	Hvor mange av disse sigarettene er hjemmerullede?	
-------	---	--

Tob5a Røyker du av og til sigarer eller sigarillos?  
 JA ..... 1  
 NEI ..... 2

Tob5b Røyker du av og til pipe?  
 JA ..... 1  
 NEI ..... 2

*TIL IKKE-RØYKERE OG PERSONER SOM RØYKER AV OG TIL*

Tob6 Har du noen gang røykt daglig?  
 JA ..... 1  
 NEI ..... 2

*TIL TIDLIGERE DAGLIGRØYKERE*

Tob7 I hvilket år sluttet du å røyke daglig?  
 HVIS IO HAR SLUTTET FLERE GANGER, REGISTRER SISTE GANG

*TIL DAGLIGRØYKERE OG TIDLIGERE DAGLIGRØYKERE*

Tob8 Hvor gammel var du da du begynte å røyke daglig?  
 HVIS FLERE GANGER, REGISTRER SISTE GANGF

*TOB9-TOB18 STILLES TIL DAGLIGRØYKERE*

Tob9 Røyker du sigaretter daglig? Regn med både fabrikklagede og hjemmerullede  
 JA ..... 1  
 NEI ..... 2

Tob10 Hvor mange sigaretter røyker du gjennomsnittlig pr. dag? BÅDE FABRIKKLAGDE OG HJEMMERULLEDE.

Tob11a Hvor mange av disse sigarettene er fabrikklagde?

Tob11b Hvor mange av disse sigarettene er hjemmerullede?

Tob12a Røyker du sigarer eller sigarillos daglig, av og til eller aldri?  
 JA, DAGLIG .....(1)  
 JA, AV OG TIL .....(2)  
 NEI, ALDRI .....(3)

Tob12b Røyker du pipe daglig, av og til eller aldri?  
 JA, DAGLIG .....(1)  
 JA, AV OG TIL .....(2)  
 NEI, ALDRI .....(3)



Tob13	Har du noen gang angret på at du begynte å røyke?	
	JA .....	1
	NEI .....	2
Tob14	Vurderer du seriøst å slutte å røyke de neste 6 månedene?	
	JA .....	1
	NEI .....	2
Tob15	Planlegger du å slutte å røyke i løpet av de neste 30 dagene?	
	JA .....	1
	NEI .....	2
Tob16	Prøvde du noen gang i løpet av de siste 12 månedene å slutte å røyke daglig?	
	JA .....	1
	NEI .....	2
Tob17a	Omtrent hvor lang var den lengste perioden du holdt opp å røyke daglig i løpet av de siste 12 månedene? OPPGI I ANTALL UKER! HVIS IKKE SÅ LENGE SOM EI UKE, SKRIV 0 HER, OG OPPGI ANTALL DAGER I NESTE SPØRSMÅL	
Tob17b	ANTALL DAGER I DEN LENGSTE PERIODEN IO HOLDT OPP Å RØYKE	
Tob18	Vil du si at du har redusert røykingen sammenliknet med for to år siden?	
	JA .....	1
	NEI .....	2
<i>TIL ALLE</i>		
Tob19	Bruker du snus eller skråtobakk daglig, av og til eller aldri?	
	DAGLIG .....	1
	AV OG TIL .....	2
	ALDRI .....	3
Tob20	Kan du prøve å forutsi dine røykevaner omkring 5 år fra nå? Hvilket av følgende svar passer best?	
	Kommer helt sikkert til å røyke daglig .....	1
	Kommer antakelig til å røyke daglig .....	2
	Kommer antakelig ikke til å røyke daglig .....	3
	Kommer helt sikkert ikke til å røyke daglig .....	4
Tob21	Føler du ubehag ved opphold i røykfylte rom, eller føler du ikke slikt ubehag?	
	FØLER UBEHAG .....	1
	FØLER IKKE UBEHAG .....	2

Tob22a til Spm22i :  
Svaralternativer :

- Fritt fram å røyke .....(1)  
Tillatt å røyke på enkelte områder .....(2)  
Helt forbudt .....(3)

- Tob22a ( \*)VIS KORT 7. Røykeloven regulerer hvor det er tillatt å røyke. Dersom flere personer er tilstede i samme rom, mener du loven tilsier at det er fritt fram å røyke, bare tillatt å røyke på enkelte områder eller helt forbudt å røyke på disse stedene?  
**I møte- og forsamlingsrom** 1 2 3
- Tob22b VIS KORT 7. Mener du røykeloven tilsier at det er fritt fram å røyke, bare tillatt å røyke på enkelte områder eller helt forbudt å røyke på...  
**...tog over lengre strekninger** 1 2 3
- Tob22c VIS KORT 7. Mener du røykeloven tilsier at det er fritt fram å røyke, bare tillatt å røyke på enkelte områder eller helt forbudt å røyke på...  
**...kafèer og restauranter** 1 2 3
- Tob22d VIS KORT 7. Mener du røykeloven tilsier at det er fritt fram å røyke, bare tillatt å røyke på enkelte områder eller helt forbudt å røyke...  
**...innenfor skoleområder** 1 2 3
- Tob22e VIS KORT 7. Mener du røykeloven tilsier at det er fritt fram å røyke, bare tillatt å røyke på enkelte områder eller helt forbudt å røyke på...  
**...buss og trikk** 1 2 3
- Tob22f VIS KORT 7. Mener du røykeloven tilsier at det er fritt fram å røyke, bare tillatt å røyke på enkelte områder eller helt forbudt å røyke på...  
**...restauranter og kafeer som er åpen mot andre lokaler f.eks. på et kjøpesenter** 1 2 3
- Tob22g VIS KORT 7. Mener du røykeloven tilsier at det er fritt fram å røyke, bare tillatt å røyke på enkelte områder eller helt forbudt å røyke...  
**...i bedriftskantiner og spiserom** 1 2 3
- Tob22h VIS KORT 7. Mener du loven tilsier at det er fritt fram å røyke, bare tillatt å røyke på enkelte områder eller helt forbudt å røyke...  
**...i kino- og teaterfoajèer** 1 2 3
- Tob22i VIS KORT 7. Mener du loven tilsier at det er fritt fram å røyke, bare tillatt å røyke på enkelte områder eller helt forbudt å røyke...  
**...i venteværelser** 1 2 3

TOB23 STILLES TIL YRKESAKTIVE :

Tob23 På arbeidsplassen din, hvor mange timer daglig tilbringer du i rom eller andre steder hvor noen røyker?  
 MER ENN 5 TIMER ..... 1  
 1-5 TIMER ..... 2  
 UNDER EN HALV TIME HVER DAG ..... 3  
 NESTEN ALDRI ..... 4

Tob24 I Norge, som i de fleste andre land, er det en særavgift til staten på tobakksprodukter. Mener du at det vil være riktig eller galt å øke tobakksavgiften hvis den øremerkes til forebyggende helsearbeid?  
 RIKTIG ..... 1  
 GALT ..... 2

Tob25 Sammenlignet med å puste i forurenset byluft, mener du at å puste i et røykfylt rom er mer skadelig, like skadelig eller mindre skadelig for helsen?  
 MER SKADELIG ..... 1  
 LIKE SKADELIG ..... 2  
 MINDRE SKADELIG ..... 3

Tob26 Tror du det er noen forskjell i helserisiko for de som røyker rulletobakk i forhold til for de som røyker ferdigsigaretter? Hva tror du i så fall utgjør størst helserisiko?  
 FERDIGRULLEDE STØRST HELSERISIKO ..... 1  
 RULLETOBAKK STØRST HELSERISIKO ..... 2  
 INGEN FORSKJELL ..... 3

Tob27a ( \*)I Norge er det en nedre aldersgrense for kjøp av sigaretter, tobakk og andre tobakksprodukter. Kjenner du til denne aldersgrensen eller hva tror du den er?

Tob27b Hva synes du aldersgrensen for kjøp av tobakksvarer bør være?

Tob28a til Tob28f :

Svaralternativer :

Helt enig .....(1)  
 Delvis enig .....(2)  
 Verken enig eller uenig .....(3)  
 Delvis uenig .....(4)  
 Helt uenig .....(5)

Tob28a Jeg skal nå lese opp noen uttalelser om røyking. Vennligst si meg for hvert utsagn om du er helt enig, delvis enig, verken enig eller uenig, delvis uenig eller helt uenig.  
**Passiv røyking, dvs. at man puster inn tobakksrøyk fra andre, kan føre til alvorlige helseskader.** 1 2 3 4 5

Tob28b **Det er for lett for ungdom å få kjøpt tobakk og sigaretter**  
 Er du helt enig, delvis enig, verken enig eller uenig, delvis uenig eller helt uenig? 1 2 3 4 5

- Tob28c **Det er viktig at butikkpersonalet er påpasselig med aldersgrensen ved salg av tobakk og sigaretter**  
Er du helt enig, delvis enig, verken enig eller uenig, delvis uenig eller helt uenig? 1 2 3 4 5
- Tob28d **Aldersgrensen for kjøp av sigaretter og tobakk er et unødig inngrep i den personlige friheten**  
Er du helt enig, delvis enig, verken enig eller uenig, delvis uenig eller helt uenig? 1 2 3 4 5
- Tob28e **Loven som begrenser hvor det er tillatt å røyke er et unødig inngrep i den personlige friheten**  
Er du helt enig, delvis enig, verken enig eller uenig, delvis uenig eller helt uenig? 1 2 3 4 5
- Tob28f **Loven som regulerer hvor det er tillatt å røyke burde vært enda strengere**  
Er du helt enig, delvis enig, verken enig eller uenig, delvis uenig eller helt uenig? 1 2 3 4 5

Tob29a til Tob29d :  
Svaralternativer :

- Helt enig .....(1)  
Delvis enig .....(2)  
Delvis uenig .....(3)  
Helt uenig .....(4)

- Tob29a Er du helt enig, ganske enig, ganske uenig eller helt uenig i følgende utsagn om røyking innendørs i ditt eget hjem?  
**Vanligvis er det tillatt å røyke overalt hjemme hos meg** 1 2 3 4
- Tob29b **Vanligvis er det lov å røyke hjemme hos meg, men ikke når det er spedbarn tilstede**  
Er du helt enig, ganske enig, ganske uenig eller helt uenig? 1 2 3 4
- Tob29c **Uavhengig av barnets alder, får ingen lov til å røyke hjemme hos meg når det er barn til stede.**  
Er du helt enig, ganske enig, ganske uenig eller helt uenig? 1 2 3 4
- Tob29d **Ingen får lov til å røyke hos meg**  
Er du helt enig, ganske enig, ganske uenig eller helt uenig? 1 2 3 4
- Tob30a Norge er all tobakksreklame forbudt. Har du i løpet av den siste tiden likevel sett noe du oppfatter som reklame for sigaretter eller andre tobakksvarer?  
JA ..... 1  
NEI ..... 2

*HVIS JA PÅ TOB30a :*

- Tob30b Hvor har du sett slik reklame?  
VIS KORT 8. VED TELEFONINTERVJU, LES ALTERNATIVENE
- PÅ KINO ..... (1)
  - PÅ TV ..... (2)
  - PÅ KAFE, RESTAURANT ..... (3)
  - I BUTIKKER, KIOSKER ..... (4)
  - PÅ KLÆR ..... (5)
  - PÅ ASKEBEGERE, FYRSTIKKESKER, SIGARETTENNERE ..... (6)
  - PÅ LEKETØY ..... (7)
  - PÅ BÆREPOSER ..... (8)
  - I NORSKE BLADER OG AVISER ..... (9)
  - PÅ SPORTSARRANGEMENT ..... (10)
  - ANDRE STEDER ..... (11)

- Tob31a I vår ble det opprettet en gratis opplysningstelefon om røyking og røykeslutt, Røyketelefonen. Har du hørt om denne?
- JA ..... 1
  - NEI ..... 2

*HVIS JA PÅ TOB31a :*

- Tob31b Hvor har du hørt om Røyketelefonen?  
VIS KORT 9. VED TELEFONINTERVJU, LES SVARALTERNATIVENE
- FRA AVISEN ..... (1)
  - PÅ KINO ..... (2)
  - PÅ TV ..... (3)
  - PÅ RADIO ..... (4)
  - PÅ VENDEVÆRELSE ..... (5)
  - PÅ APOTEK ..... (6)
  - PÅ JOBBEN ..... (7)
  - FRA VENNER ..... (8)
  - ANDRE KILDER ..... (9)

## STEMMEGIVING OG BAKGRUNNSVARIABLER

- SpmB12 Vi skal nå stille noen spørsmål om stemmegiving. Hvis det var stortingsvalg i morgen, hvilket parti ville du da stemme på? HVIS DU IKKE FINNER PARTIET BLANT SVARALTERNATIVENE NEDENFOR, MARKER MED 10 FOR ANNET PARTI OG SKRIV INN HVILKET I NESTE SPØRSMÅL
- |                           |      |
|---------------------------|------|
| RV/AKP .....              | (0)  |
| NKP .....                 | (1)  |
| SV .....                  | (2)  |
| ARBEIDERPARTIET .....     | (3)  |
| VENSTRE .....             | (4)  |
| KRF .....                 | (5)  |
| SENTERPARTIET .....       | (6)  |
| HØYRE .....               | (7)  |
| FRP .....                 | (8)  |
| FRIDEMOKRATENE .....      | (9)  |
| ANDRE PARTIER .....       | (10) |
| VILLE IKKE STEMME .....   | (11) |
| HAR IKKE STEMMERETT ..... | (12) |

*HVIS ANDRE PARTIER PÅ SPMB12 :*

SpsB12 HVILKET ANNET PARTI?

- SpmB13a Stemte du ved stortingsvalget i 1993?
- |           |   |
|-----------|---|
| JA .....  | 1 |
| NEI ..... | 2 |

*HVIS NEI PÅ SPMB13a :*

- Spm13b Kan du si hvorfor du ikke stemte ?
- |                             |   |
|-----------------------------|---|
| HADDE IKKE STEMMERETT ..... | 1 |
| HADDE IKKE ANLEDNING .....  | 2 |
| ANDRE GRUNNER .....         | 3 |

- SpmB14 Hvilket parti eller liste stemte du på da?  
HVIS DU IKKE FINNER PARTIETLISTA BLANT SVARALTERNATIVENE NEDENFOR, MARKER MED 10 FOR ANNET PARTI OG SKRIV INN HVILKET I NESTE SPØRSMÅL
- |  |      |
|--|------|
| RVAKP (M-L) .....                          | (0)  |
| NKP .....                                  | (1)  |
| SV .....                                   | (2)  |
| ARBEIDERPARTIET .....                      | (3)  |
| VENSTRE .....                              | (4)  |
| KRF .....                                  | (5)  |
| SENTERPARTIET .....                        | (6)  |
| FYLKESLISTE FOR MILJØ OG SOLIDARITET ..... | (7)  |
| HØYRE .....                                | (8)  |
| FRP .....                                  | (9)  |
| ANNET PARTI .....                          | (10) |

SpsB14 HVILKET ANNET PARTI?

SpmB15a	Stemte du ved valget i 1995	
	JA .....	1
	NEI, .....	2
SpmB15b	Hvorfor stemte du ikke?	
	HADDE IKKE STEMMERETT .....	1
	HADDE IKKE ANLEDNING .....	2
	ANDRE GRUNNER .....	3
SpmB16	Hvilket parti eller liste stemte du på da? HVIS DU IKKE FINNER PARTIET /LISTA BLANT SVARALTERNATIVENE NEDENFOR,MARKER MED 9 FOR ANNET PARTI OG SKRIV INN HVILKET I NESTE SPØRSMÅL.	
	RVAKP .....	(0)
	NKP .....	(1)
	SV .....	(2)
	ARBEIDERPARTIET .....	(3)
	VENSTRE .....	(4)
	KRF .....	(5)
	SENERPARTIET .....	(6)
	HØYRE .....	(7)
	FRP .....	(8)
	ANNET PARTI .....	(9)

*HVIS ANNET PARTI PÅ SPMB16 :*

SpsB16	HVILKET ANNET PARTI?	
SpmB17	La oss tenke oss at det skulle holdes ny folkeavstemning om EU-medlemskap i morgen, ville du da stemme for eller mot?	
	VILLE STEMME FOR (JA) .....	1
	VILLE STEMME MOT (NEI) .....	2
	VILLE IKKE STEMME .....	3
	HAR IKKE STEMMERETT .....	4
SpmB17b	Stemte du ja eller nei ved folkeavstemningen om EU-medlemskap i 1994, eller stemte du ikke?	
	STEMTE FOR (JA) .....	1
	STEMTE MOT (NEI) .....	2
	STEMTE IKKE .....	3
SpmB18	Er du medlem av noen faglig organisasjon eller organisasjon for arbeidsgivere eller annen yrkessammenslutning?	
	JA .....	1
	NEI .....	2

SpmB19	( *)Hvilken hovedsammenslutning tilhører organisasjonen? HVIS DU IKKE FINNER NOEN SOM PASSER BLANT SVARALTERNATIVENE NEDENFOR, MARKER MED 8 FOR ANDRE OG SKRIV INN HVILKE I NESTE SPØRSMÅL.	
	LO .....	1
	YS .....	2
	AF .....	3
	NORGES BONDELAG .....	4
	NORSK BONDE- OG SMÅBRUKARLAG .....	5
	NOREGS FISKARLAG .....	6
	NHO/NAF.....	7
	ANDRE .....	8

*HVIS ANDRE PÅ SPMB19 :*

Sps19 NAVN PÅ HOVEDSAMMENSLUTNING

SpmB20	Er du medlem av noen av følgende organisasjoner eller foreninger? <b>Politisk parti?</b> Regn også med partipolitisk ungdomslag eller kvinneorganisasjon.	
	JA .....	1
	NEI .....	2

SpmB20b	Er du medlem av ..... Kristelig eller religiøs forening? Regn også ungdoms- eller kvinneorganisasjon.	
	JA .....	1
	NEI .....	2

SpmB20c	Er du medlem av ..... <b>Idrettslag-forening?</b>	
	JA .....	1
	NEI .....	2

SpmB20d	Er du medlem av andre foreninger eller organisasjoner?	
	JA .....	1
	NEI .....	2

SpmB21a	Eier eller disponerer husholdningen... bil til privat bruk?	
	JA .....	1
	NEI .....	2

SpmB21b	Eier eller disponerer husholdningen..... hytte eller fritidshus?	
	JA .....	1
	NEI .....	2



SpmB22      Hvor stor var din egen brutto inntekt i 1995? Med brutto inntekt menes inntekt før fradrag og skatt er trukket fra. Rund av til nærmeste 1000 kr. HAR IO PROBLEMER MED Å SVARE, BE OM SVAR I NÆRMESTE 10 000 KR. HVIS INGEN INNTEKT, MARKER MED 0.

SpmB23      Hva vil du anslå husholdningens samlede brutto inntekt til i 1995? Rund av til nærmeste 1000 kr. HAR IO PROBLEMER MED Å SVARE, BE OM SVAR I NÆRMESTE 10 000 KR. HVIS INGEN INNTEKT, MARKER MED 0.

- 1) Nødhjelp direkte til mottakerland
- 2) Langsiktig bistand direkte til mottakerland
- 3) Nødhjelp gjennom internasjonale organisasjoner
- 4) Langsiktig bistand gjennom internasjonale organisasjoner

## KORT 2

Produktnr. 111-g  
Spørsmål Spm20

- a) Respekt for menneskerettigheter
- b) Muligheter for eksport fra Norge
- c) Demokratisk utvikling
- d) Økonomisk og sosial utvikling for de fattige i landet
- e) Det norske næringslivets muligheter for å etablere seg i landet
- f) Forsvarlig forvaltning av naturressurser
- g) Like rettigheter og muligheter for kvinner og menn
- h) Landets egen evne til å gjennomføre bistandsprosjektene
- i) Konflikter og uro i landet

- a) Svært viktig årsak
- b) Nokså viktig årsak
- c) Mindre viktig årsak

## KORT 4

Produktnr. 111-g  
Spørsmål Spm24

- a) Frivillige organisasjoner i Norge
- b) Organisasjoner i FN-systemet (UNICEF, UNDP, FAO, WHO)
- c) Direktoratet for utviklingshjelp - NORAD
- d) Frivillige organisasjoner i utviklingslandet
- e) Det private næringsliv

- 0) Jordbruk og skogbruk
- 1) Fiske og fangst
- 2) Håndverk, industri, bergverk, bygg og anlegg
- 3) Handel, bank, forsikring
- 4) Privat tjenesteyting. f.eks. hotell, restaurant, frisør, rengjøring
- 5) Luft,- sjø- eller landtransport, post, telegraf, telefon
- 6) Offentlig administrasjon i kommune, fylke eller stat
- 7) Undervisning, forskning
- 8) Offentlig tjenesteyting, f.eks. politi, forsvar, helsevesen, kirker
- 9) Annen næring

- 1) Mottar alderspensjon fra folketrygden, tjenstepensjon fra stat, kommune, bedrift o.l.
- 2) Mottar etterlattepensjon fra folketrygden, annen etterlatte-/enke(manns)pensjon
- 3) Mottar uførepensjon fra folketrygden (grunn- eller hjelpestønad ved uførhet regnes ikke som uførepensjon)
- 4) Går på skole eller studerer, vanligvis i 10 timer eller mer pr. uke
- 5) Er arbeidsledig nå og har vært det sammenhengende de siste 3 månedene
- 6) Er inne til 1. gangs militær- eller sivilarbeidertjeneste

- a) Fritt fram å røyke
- b) Tillatt å røyke på enkelte områder
- c) Helt forbudt



## KORT 8

Produktnr. 111-g  
Spørsmål Tob30b

- a) På kino
- b) På TV
- c) På kafé eller restaurant
- d) I butikker eller kiosker
- e) På klær
- f) På askebegre, fyrstikkesker, sigarettene
- g) På leketøy
- h) På bæreposer
- i) I norske blader/aviser
- j) På sportsarrangement
- k) Andre steder

- a) Fra aviser
- b) På kino
- c) På TV
- d) På radio
- e) På venteværelser
- f) På apotek
- g) På jobben
- h) Fra venner
- i) Andre kilder

# INSTRUKS

Orientering og veiledning for intervjuere

Produktnr. 111-g

## Omnibusundersøkelse november 1996

### INNHOOLD

<b>I. INNLEDNING.....</b>	<b>2</b>
<b>II. GENERELL INSTRUKS.....</b>	<b>2</b>
2.1 INNSAMLINGSMETODE: BESØKS- OG TELEFONINTERVJU. ....	2
2.2 INNSAMLINGSPERIODE .....	2
2.3 UTVALG .....	2
2.4 IO-LISTEN .....	2
2.5 FORBEREDELSESTID .....	2
<b>III. INTERVJUSKJEMAET OG DE ENKELTE SPØRSMÅL.....</b>	<b>3</b>
3.1 FLYTTEDE IO .....	3
3.2 REGISTRERING AV FRAFALL/AVGANG .....	3
3.3 INNLEDNINGSTEKSTEN .....	3
3.4 DE ENKELTE SPØRSMÅL .....	3
3.4.1 Faste spørsmål - seksjon H.....	3
3.4.2 Oppdragsspørsmål.....	4
3.4.3 Faste bakgrunnsspørsmål - Seksjon B.....	4

## I. INNLEDNING

I Omnibusundersøkelsene samler vi flere tema fra ulike oppdragsgivere i en undersøkelse. Omnibussen er en **besøksundersøkelse**, og er et tilbud til oppdragsgivere som ikke har behov for egne undersøkelser. Undersøkelsen består av et sett med faste bakgrunnsspørsmål i tillegg til de spørsmålene som oppdragsgiverne kjøper seg inn med. Oppdragsgivere er vanligvis ulike forskningsinstitusjoner og offentlige instanser. Det er vanskelig å si noe presist om formålet med undersøkelsen fordi den omfatter flere tema, men resultatene skal gi informasjon som er nyttig for myndigheter og andre som skal planlegge og utforme nye tiltak. I tillegg vil resultatene bli brukt i våre egne publikasjoner, i forskning og undervisning.

### Oppdragsgivere og tema i omnibus 1996-4:

- *NORAD*: Holdninger til u-hjelp
- *Statens tobakksskaderåd*: Røykevaner
- *SSB, Seksjon for demografi og levekårsforskning*: Tidligere samliv

## II. GENERELL INSTRUKS

### 2.1 Innsamlingsmetode: besøks- og telefonintervju.

Omnibussen er en **besøksundersøkelse**. Når det er mulig, skal IO kontaktes over telefon for å avtale tid for intervju. Telefonintervju skal kun brukes hvis IO nekter å ta imot besøk eller hvis reisetiden er svært lang.

### 2.2 Innsamlingsperiode

Datainnsamlingen foregår i tiden **18. november - 6. desember**. Det er viktig å ta første kontakt med IO så tidlig som mulig, for å gjøre avtaler for hele perioden. Gjennomførte intervju og registrerte frafall skal mailes over **daglig**. Siste skjema skal være sendt senest natten til mandag 9. desember.

### 2.3 Utvalg

Til undersøkelsen er det trukket et utvalg på 2000 personer i alderen 16 - 79 år pr. 31.12.96. Dermed er det noen 15-åringer i utvalget som også skal intervjues.

### 2.4 IO-listen

IO-listen inneholder IO og eventuelle referansepersoner. Du får listen både elektronisk med Blaise og i Notisblokk i tillegg til en papirversjon. I papirutgaven er IO merket med X.

Vi har fortsatt noe problem med feil påkobling av telefonnummer. Vi ber dere derfor om å være oppmerksomme på faren, og hvis dere finner noen feil ber vi dere sende en mail til Kari Grøholt om hvilket IO-nummer det gjelder. Det vil hjelpe oss i å finne ut hva som går galt ved koblingen.

### 2.5 Forberedelsestid

Det er avsatt 1 time til instrukslesing og prøveintervju. Godtgjørelsen påføres av kontoret.

## III. INTERVJUSKJEMAET OG DE ENKELTE SPØRSMÅL

### 3.1 Flyttede IO

Har IO flyttet til en adresse du kan nå med **inntil en times reisetid utenfor ditt område** (en vei), kan du selv gjennomføre intervju med IO.

IO som har flyttet lengre unna, «overfører» du til kontoret ved å registrere IO som frafall - **årsak 60**. Husk å fylle ut ny adresse, evt. telefonnr. og andre opplysninger som kan være nyttige for den intervjueren som skal overta IO. Før alltid opp så nøyaktig adresse som mulig. Dersom du får bare telefonnummer (gjelder ikke mobil) får du adressen ved å henvende deg til 180.

### 3.2 Registrering av frafall/avgang

Dersom IO ikke ønsker å delta eller andre nekter for IO, **skal** årsaken til dette noteres i merknadsfeltet. Dersom IO ikke er å treffe i intervjuperioden pga. reise, ferie, sykdom eller andre årsaker (frafallskode 10-33), bruker du merknadsfeltet til å notere når IO eventuelt blir å treffe.

### 3.3 Innledningsteksten

Innledningsteksten skal brukes når IO kontaktes første gang, og i de aller fleste tilfellene vil dette være over telefon for å avtale intervju. Datatilsynet mener SSB skal presisere overfor IO at det skal foretas koplinger, og at opplysningene registreres på edb. Dette er nevnt i IO-brevet. Når du får et intervju etter å ha referert til disse opplysningene i IO-brevet, har IO dermed gitt sitt samtykke til registrering og kopling av dataene. Hvis IO derimot nekter på dette grunnlaget, kryss av for frafallsgrunn 1.

Det er viktig at IO har forståelse for hvordan intervjuet skal foregå. I tilfelle du føler behov for å utdype innledningsteksten med en ytterligere presisering, har vi formulert et avsnitt du kan ha «for hånden»:

*«...Først vil jeg gjerne si noe om intervjumetoden vi bruker. Spørsmålene jeg skal stille, kommer fram på skjermen her. Det er viktig at alle som er med i undersøkelsen får de samme spørsmålene stilt på samme måte. Vi må gjøre det slik for å få en god statistikk av de svarene vi får. Denne undersøkelsen inneholder spørsmål om flere ulike tema. Det er vanskelig å lage spørsmål som passer like godt for alle. Men jeg er takknemlig hvis du vil svare så godt du kan, selv om det skulle komme et spørsmål som du ikke synes passer så godt.»*

### 3.4 De enkelte spørsmål

Vær restriktiv med å bruke kategoriene «vet ikke» og «nekter» hvis de ikke spesielt står i spørsmålsteksten. Prøv alltid å få IO til å gi et annet svar.

NB!! Når IO likevel svarer «vet ikke» eller nekter å svare, pass da på at du bruker riktig tast - «AltGr 8» for «vet ikke» og «AltGr 9» for «nekting».

#### 3.4.1 Faste spørsmål - seksjon H

**H2** - Her skal du registrere IOs **formelle** sivile status. Kategorien "**tidligere registrert partner**" omfatter skilte, separerte og etterlatte registrerte partnere. Før man kan regne seg som en tidligere registrert partner, må man ha gått igjennom den offentlige godkjente seremonien som tilsvarer borgerlig ekteskap.

### **Husholdningsoversikten**

Her skal vi ha en oversikt over IO's **kosthusholdning**. I feltet for «antall personer» skal antall personer **utenom** IO registreres.

Merk at registrerte partnere skal registreres som ektepar, dvs. at partneren til IO får familiekoden 02. Det er altså tillatt å registrere både "ekteskap" og samboerskap mellom to personer av samme kjønn. Vær derfor ekstra oppmerksom på at dere merker av riktig kjønn.

Midlertidig tilstedeværende personer som er fast bosatt annet sted (f.eks slektninger på besøk) skal ikke regnes som medlemmer av kosthusholdningen.

Midlertidig fraværende personer som er fast bosatt i boligen, men som er borte f.eks på grunn av arbeid, skolegang, militærtjeneste eller ferie, regnes som medlemmer av kosthusholdningen. Unntak: Ugifte studenter som beholder hjemmeadressen for å fylle kravene til borteboerstipend, skal regnes som bosatt på studiestedet hvis utdanningen varer mer enn 6 måneder.

For personer bosatt i institusjon eller annen felleleshusholdning, skal "husholdningen" avgrenses til IO og evt. ektefelle hvis de har felles rom.

**H4** - Her skal bare barn som **ikke** er med i husholdningsoversikten registreres.

### **3.4.2 Oppdragsspørsmål**

#### **Spm12**

For dette spørsmålet kan det være litt tungvint å registrere svarene. IO skal svare så mange land som mulig, og du risikerer å måtte veksle mellom lista med svaralternativ og annet, spesifiser. Vi anbefaler derfor at dere ser litt på dette spørsmålet før dere går ut i felten. Husk å trykke F2 for å kunne redigere svarene.

#### **Spm17**

Det riktige svaret på Spm17a er Langsiktig bistand direkte til mottakerland. Dette kan opplyses til IO, men bare **etter** at dere også er ferdige med Spm17b.

#### **Spm18**

Det riktige svaret på Spm18 er at NORAD først og fremst gir penger til utviklingsprosjekt som gjennomføres av andre.

#### **Tob22**

Her finnes det «fasitsvar» som kan opplyses til IO etter at dere er ferdige med hele spørsmål Tob22. Røykeloven sier at det er tillatt å røyke på enkelte områder på tog over lengre strekninger og på kafé/restauranter. På alle de andre alternativene er det helt forbudt.

#### **Tob27**

Aldersgrensa for kjøp av tobakk i Norge er 18 år. (Fram til januar 1996 var den 16 år). Dette kan opplyses til IO etter at hele spørsmål Tob27 er ferdig.

### **3.4.3 Faste bakgrunnsspørsmål - Seksjon B**

**B1** - Dersom det i en frittliggende enebolig er avdelt en mindre leilighet, f.eks. en hybelleilighet, skal hustype være enebolig (kode 2). Våningshus på nedlagt gårdsbruk regnes som frittliggende enebolig, eller en av de andre hustypene. Ved vertikalt delt flermannsbolig (f.eks. firemannsbolig) kryss av for kode 3.

**B5** - Arbeidstiden skal gjelde det inntektsgivende arbeid som er nevnt i spørsmålene B3 og B4. Vi ønsker å vite samlet arbeidstid for hovedyrke og eventuelt biarbeid. Hvis arbeidstiden varierer fra uke til uke, regner du et gjennomsnitt for arbeidstiden pr. uke i de siste 4 ukene. IO som har et arbeid som de var borte fra i forrige uke, f.eks. pga. permisjon, ferie eller sykdom, skal oppgi den vanlige arbeidstiden når de er i arbeid.

**B7** - Vi har ingen mulighet til å kontrollere kodingen, og det er svært viktig at du sammen med IO, kan plassere arbeidsstedet i riktig næringsgruppe. Er det tvil om plasseringen, skal du krysse av for "Annen næring" og gi en så god beskrivelse som mulig av næringens art. Hvis IO arbeider i flere ulike næringsgrener, kodes den næringen hvor IO for tiden arbeider **mest**.

**B8** - Hvis IO har mer enn ett yrke i bedriften, fører du opp hovedyrket.

**B19** - Hvis IO er medlem i ulike organisasjoner, f.eks. en for hovedyrke og en for bijobb, ta med organisasjonen IO tilhører i forbindelse med sitt hovedyrke

## FASTE BAKGRUNNSVARIABLER I SSBs OMNIBUS

VARIABEL	KATEGORIER	KOMMENTAR
1. Kjønn	1. Mann 2. Kvinne	
2. Alder	1. 16 - 24 år 2. 25 - 44 år 3. 45 - 66 år 4. 67 - 79 år	Alder finnes også med nøyaktige verdier.
<b>UTDANNING</b>		
3. Utdanningsnivå	0. Ingen utdanning eller utdanning på førskolenivå 1. Barneskolenivå (1-6) 2. Ungdomsskolenivå (7-9) 3. Videregående skole nivå 1 4. Videregående skole nivå 2 5. Universitet/høgskole nivå 1 6. Universitet/høgskole nivå 2 7. Universitet/høgskole nivå 3 8. Forskernivå (over 18 år) 9. Uoppgitt utdanning	Utdanning er gruppert etter Standard for utdanningsgruppering (Standard for norsk statistikk nr 7).  Utdanningsnivå bygger på observasjon av utdanningsaktivitetens varighet. Nivåplasseringen er regnet ut på grunnlag av utdanningsaktivitetens varighet, samt ut fra varigheten av tidligere gjennomgått utdanning som inngår som en del av opptakskravet til utdanningsaktiviteten.
4. Fagfelt	1. Allment fagfelt 2. Humaniora og estetikk 3. Undervisning 4. Administrasjon, økonomi, samfunnsvitenskap og jus 5. Industri, håndverk, naturvitenskap og teknikk 6. Samferdsel 7. Helsevesen 8. Jordbruk, skogbruk og fiske 9. Tjenesteyting og forsvar	Inndelingen i fagfelt er ment å skulle gi noen få grupper som sammensatt blir mest mulig homogene med hensyn til utdanningsaktivitetenes anvendelsesområde i arbeidslivet.
<b>SAMBOERFORHOLD/EKTESKAPELIG STATUS</b>		
5. Gift/samboende	1. Gift/registrert partner 2. Samboende 3. Ikke i fast parforhold	
6. Ekteskapelig status	1. Ugift 2. Gift 3. Enke/enkemann 4. Skilt 5. Separert 6. Tidligere registrert partner	
<b>GEOGRAFI</b>		
7. Bostedsstrøk	1. Under 200 bosatte 2. 200 - 1 999 bosatte 3. 2 000 - 19 999 bosatte 4. 20 000 - 99 999 bosatte 5. 100 000 eller flere bosatte	
8. Landsdel	1. Akershus og Oslo 2. Østlandet ellers 3. Agder og Rogaland	



VARIABEL	KATEGORIER	KOMMENTAR
	4. Vestlandet 5. Trøndelag 6. Nord-Norge	
<b>HUSHOLDNINGEN</b>		
9. Bor alene i husholdet	1. Ja 2. Nei	
10. Antall personer i husholdet	Antall	
11. Familiefase	1. Enslig 16-24 år, bor hos foreldre 2. Enslig 16-24, andre 3. Enslig 25-44 år 4. Gift/samboer 16-44 år uten barn 5. Enslig forsørger 6. Gift/samboer med barn, yngste barn 0-6 år 7. Gift/samboer med barn, yngste barn 7-19 år 8. Gift/samboer uten barn, 45-66 år 9. Gift/samboer uten barn, 67-79 år 10. (Ikke aktuelt) 11. Enslig 45-66 år 12. Enslig 67-79 år	Familiefase er definert etter samme kriterier som brukes i Levekårsundersøkelsene. Personene er gruppert etter alder, ekteskapelig status og om de har barn.  Gruppen gifte omfatter både gifte og samboere. Gruppen enslige omfatter både ugifte og før gifte. Betegnelsen enslig referer til personens ekteskapelige status, og ikke til om vedkommende bor alene eller sammen med andre i husholdningen. Gruppene med barn omfatter personer som bor sammen med egne barn (medregnet stebarn og adoptivbarn) i alderen 0 - 19 år.
12. Hustype	1. Våningshus i tilknytning til gårdsdrift 2. Frittliggende enebolig 3. Hus i rekke, kjede, atrium, terrasse 4. Vertikaldelt tomannsbolig 5. Horisontaldelt tomannsbolig 6. Annet byggverk med mindre enn 3 etasjer 7. Blokk, leiegård eller annet boligbygg med 3 etasjer eller mer 8. Forretningsbygg, verkstedbygg e.l. 9. Bygg for felleshusholdning, dvs. hotell, pensjonat, aldershjem, barnehjem, sykehus, militærforlegning e.l.	
<b>SYSSELSETTING</b>		
13. Vanligvis sysselsatt	1. Ja 2. Nei	Vedkommende regnes som sysselsatt dersom han/hun vanligvis utfører inntektsgivende arbeid av minst 10 timers varighet pr uke. Dette inkluderer også arbeid som familiemedlem uten fast avtalt lønn på gårdsbruk, i forretning og i familiebedrift ellers.
14. Ukentlig arbeidstid	1. 0 - 19 timer 2. 20 - 34 timer	Inkluderer hovedyrke og eventuelle biyrker, betalte overtidstimer og ekstraarbeid hjemme i forbindelse

VARIABEL	KATEGORIER	KOMMENTAR
	3. 35 - 44 timer 4. 45 timer eller mer	med dette arbeidet. Ukentlig arbeidstid finnes også angitt i nøyaktige timer.
15. Hovedyrke	Inntil 3 siffer	Yrke er gruppert etter Standard for nordisk yrkesklassifisering.
16. Virksomhetens art	1. Personlig eid firma 2. Aksjeselskap, organisasjon 3. Kommunal virksomhet 4. Fylkeskommunal virksomhet 5. Statlig virksomhet	
17. Virksomhetens næring, bransje	0. Jordbruk, skogbruk 1. Fiske, fangst 2. Håndverk, industri, bergverk, bygg og anlegg 3. Handel, bank forsikring 4. Privat tjenesteyting 5. Luft,- sjø- og land-transport, post telegraf, telefon 6. Off. administrasjon i kommune, fylke, stat 7. Undervisning, forskning 8. Off. tjenesteyting, f.eks politi, forsvar, helsevesen, kirker 9. Annen næring	
18. Sosio-økonomisk status	1. Ufaglært arbeider 2. Faglært arbeider 3. Funksjonær, lavere nivå 4. Funksjonær, mellomnivå 5. Funksjonær, høyere nivå 6. Gardbruker eller fisker 7. Andre selvstendige 8. Skoleelev, student 9. Pensjonist/langtidsarbeidsledig 10. Hjemmearbeidende 11. Andre ikke yrkesaktive 12. Uklassifiserte, uoppgitte	Gruppert etter Standard for inndeling etter sosioøkonomiske grupper (Standard for norsk statistikk nr. 5)  Yrkesaktive er personer som på intervju tidspunktet har en vanlig arbeidstid på minst 10 timer pr uke. Hjemmearbeidende er ikke-yrkesaktive som utfører minst 10 timers husarbeid i uken (unntatt pensjonister og skoleelever/studenten).
<b>STEMMEGIVNING</b>		
19. Dersom stortingsvalg i morgen	0. Rød Valgallianse (AKPm-l)	
20. Ved forrige stortingsvalg	1. Norges Kommunistiske Parti (NKP)	
21. Ved forrige fylkestingsvalg	2. Sosialistisk Venstreparti (SV) 3. Det Norske Arbeiderparti (DNA) 4. Venstre (V) 5. Kristelig Folkeparti (KrF) 6. Senterpartiet (SP) 7. Høyre (H) 8. Fremskrittspartiet (FrP) 9. Fridemokratene 10. Andre partier 11. Ville ikke stemme 12. Ikke stemmerett	

VARIABLEL	KATEGORIER	KOMMENTAR
22. Dersom folkeavstemning om EU-medlemskap i morgen	1. For 2. Mot 3. Ville ikke stemme/stemte ikke	
23. Ved EU-avstemning 1994		
<b>ORGANISASJONSTILKNYTNING</b>		
24. Medlem faglig organisasjon, arbeidsgiverorganisasjon eller annen yrkessammenslutning	1. Ja 2. Nei	
25. Hovedsammenslutning	1. Landsorganisasjonen (LO) 2. Yrkesorganisasjonenes sentralforbund (YS) 3. Akademikernes Fellesorganisasjon (AF) 4. Norges Bondelag 5. Norsk Bonde- og småbrukarlag 6. Noregs Fiskarlag 7. Næringslivets hovedorganisasjon (NHO) 8. Andre	
26. Medlem politisk parti	1. Ja 2. Nei	
27. Medlem kristen/religiøs forening		
28. Medlem idrettslag/-forening		
29. Medlem andre foreninger		
<b>TILGANG TIL VARIGE FORBRUKSGODER</b>		
30. Eier/disponerer bil	1. Ja 2. Nei	Det finnes også en sammenslått variabel som angir om IO disponerer en av delene eller begge deler.
31. Eier/disponerer hytte		
<b>INNTEKT</b>		
32. Personlig bruttoinntekt siste ligningsår	1. 0 - 99 999 2. 100 000 - 149 999 3. 150 000 - 199 999	Inntektsopplysningene finnes også angitt i nøyaktige verdier
33. Husholdets samla bruttoinntekt siste ligningsår	4. 200 000 - 249 999 5. 250 000 - 299 999 6. 300 000 - 399 999 7. 400 000 - 499 999 8. 500 000 og mer	

## De sist utgitte publikasjonene i serien Notater

- 96/42 M.V. Dysterud, L. Rogstad og P. Schønning (red.): Bærekraftig arealpolitikk og behovet for arealstatistikk: Seminar 27. august 1996. 151s.
- 96/43 D.Q. Pham og K.-I. Låstad: Sesongjustering av AKU på UNIX: Dokumentasjon av rutiner. 60s.
- 96/44 K.G. Lindquist og B.E. Naug: Makroøkonomiske modeller og konkurransevne. 12s.
- 96/45 R. Golombek og S. Kverndokk (red.): Modeller for elektrisitets- og gassmarkedene i Norge, Norden og Europa. 28s.
- 96/46 T.B. Martinsen: Behov og muligheter for statistikkproduksjon for noen næringer: Nace 75:25: Brannvern, 90: Kloakk- og renovasjonsvirksomhet, 91: Interesseorganisasjoner ikke nevnt annet sted, 93: Personlig tjenesteyting ellers, 95: Lønnet arbeid i private husholdninger, 99: Internasjonale organer og organisasjoner. 29s.
- 96/47 J.E. Sivertsen: Flyktninger og arbeidsmarkedet 4. kvartal 1995. 35s.
- 96/48 E. Lofthus: Yngre uførepensjonisters materielle levekår. 38s.
- 96/49 S. Blom: Holdning til innvandrere og innvandringspolitikk: Spørsmål i SSBs omnibus i mai/juni 1996. 37s.
- 96/50 I. Seliussen: Status for byggekostnadsindeksane. 12s.
- 96/51 H.M. Teigum: Undersøkelse om kommunal og fylkeskommunal organisering 1996: Dokumentasjonsrapport. 54s.
- 96/52 A.K. Essilfie: Environmental Protection Expenditures in Norway. 18s.
- 96/53 F.R. Aune: Konsekvenser av en nordisk avgiftsharmonisering på elektrisitetsområdet. 22s.
- 96/54 M.V. Dysterud og P. Schønning: SSB-AVLØP. 187s.
- 96/55 E. Vassnes og I. Tuveng: Datagrunnlag for analyse av personers overgang fra utdanning til arbeid: Dokumentasjon. 58s.
- 96/56 K. Flugsrud, O.K. Hunnes og E. Lasson: Metode for beregning av energivarebruk og utslipp på grunnkretser: Beregninger for 1992 og 1993 for kommunene Oslo, Drammen, Bergen og Trondheim. 61s.
- 96/57 T. Kalve: Bedre barnevernsdata på edlesbart medium. 42s.
- 96/58 E. Midtlyng og A.A. Ritland: Leseferdigheter i den voksne befolkningen i Norge: Pilotundersøkelse: Dokumentasjonsrapport. 53s.
- 96/59 A. Sundvoll og L. Solheim: Undersøkelse om kopiering på universiteter og høyskoler: Pilotundersøkelse: Dokumentasjonsrapport. 48s.
- 96/60 A. Sundvoll: Undersøkelse om levekår og nærmiljø i Bergen: Dokumentasjonsrapport. 53s.
- 96/61 A. Bråten: Populasjon og utvalg - konsumprisindeksen. 58s.
- 96/62 M. Kjelsrud og A. Torstensen: Innvandreres tilknytning til arbeidsmarkedet. Situasjonen i november 1994. Bruttoendringer mellom november 1993 og november 1994: Dokumentasjon og analyse. 170s.
- 96/63 H.M. Teigum: Samordnet levekårsundersøkelse 1996 - tverrsnittsundersøkelsen: Dokumentasjonsrapport. 57s.
- 96/64 Å. Kaurin: Emballasjestatistikk: Utprøving av metoder og forslag til metode for innhenting av data til en nasjonal statistikk over emballasjeavfall. 46s.
- 97/1 S. Opdahl: Levekårsundersøkelse blant mottakere av grunnstønad: Dokumentasjonsrapport med tabeller. 138s.
- 97/3 A. Sundvoll: Undersøkelse om velferdsstatens gleder og byrder: Dokumentasjonsrapport. 88s.
- 97/4 M.S. Bjerkseth: Evaluering av ny metode for utarbeidelse av strukturstatistikk ved Seksjon 460. 145s.

Statistisk sentralbyrå

*Oslo:*  
Postboks 8131 Dep.  
0033 Oslo

Telefon: 22 86 45 00  
Telefaks: 22 86 49 73

*Kongsvinger:*  
Postboks 1260  
2201 Kongsvinger

Telefon: 62 88 50 00  
Telefaks: 62 88 50 30

ISSN 0806-3745

