



€ 320

Noregs offisielle statistikk

Official Statistics of Norway

Statistics Norway



Statistisk sentralbyrå

Befolkningsstatistikk 1996

Hefte II Folkemengd 1. januar

Population Statistics 1996
Volume II Population 1 January



C 320

Noregs offisielle statistikk

Official Statistics of Norway

Befolkningsstatistikk 1996

Hefte II Folkemengd 1. januar

Population Statistics 1996

Volume II Population 1 January

Standardteikn i tabellar	Symbols in Tables	Symbol
Tal er umogleg	Category not applicable	.
Oppgåve manglar	Data not available	..
Oppgåve manglar førebels	Data not yet available	...
Tal kan ikkje offentleggjerast	Not for publication	:
Null	Nil	-
Mindre enn 0,5 av den brukte eininga	Less than 0.5 of unit employed	0
Mindre enn 0,05 av den brukte eininga	Less than 0.05 of unit employed	0,0
Førebels tal	Provisional or preliminary figure	*
Brot i den loddrette serien	Break in the homogeneity of a vertical series	—
Brot i den vassrette serien	Break in the homogeneity of a horizontal series	
Retta sidan førre utgåve	Revised since the previous issue	r

ISBN 82-537-4295-9

ISSN 0801-6690

Emnegruppe

02.01.10 Folkemengde

Emneord

Aldersfordeling

Bosted

Folketall

Sivilstand

Statsborgerskap

Utlendinger

Design: Enzo Finger Design

Trykk: Falch Hurtigtrykk

Forord

Denne publikasjonen inneheld ei oversikt over folkemengda etter kjønn, alder og sivilstand 1. januar 1996. Publikasjonen har òg med særskilte tabellar over utanlandske statsborgarar busette i Noreg. Tabellane er laga på grunnlag av datauttak frå Det sentrale folkeregister. For kommunar der grensene er endra ved årsskiftet, gjeld tala for kommunen med nye grenser.

Publikasjonen er delt i tre hovudavsnitt; oversikt med tidsseriar, alle busette siste år og utanlandske statsborgarar siste år. Tal for handelsdistrikt er ikkje tekne med i denne publikasjonen, men er publiserte i serien NOS Regionalstatistikk.

Kommunetal for folkemengd og for endringar (fødde, døde, flyttingar og folketilvekst) er publiserte i NOS Befolkningsstatistikk Hefte I. Framskriven folkemengd er gitt i NOS Framskrivning av folkemengden Nasjonale og regionale tall.

Konsulent Kåre Høyby har leia arbeidet med publikasjonen. Ansvarleg seksjonsleiar er Paul Inge Severeide, Seksjon for befolknings- og utdanningsstatistikk.

Statistisk sentralbyrå,
Oslo/Kongsvinger, 17. juli 1996

Svein Longva

Johan-Kristian Tønder

Preface

This publication contains data on population by sex, age and marital status per 1 January 1996 compiled on the basis of data extracts from Central Population Register. The publication also contains separate data on the foreign population resident in Norway. For municipalities where the boundaries have been changed as per 1 January, population figures refer to the new boundaries.

The publication now has three main parts; survey, total population 1 January and foreign citizens 1 January. Figures for trade districts are not included in this publication, but have been published in the series NOS Regional Statistics.

Figures for municipalities on population and population changes (births, deaths, migration and population growth) are published in NOS Population Statistics Volume I. Population projections are given in NOS Population Projections National and Regional Figures.

The publication has been prepared by Mr. Kåre Høiby. Responsible for this publication is Head of Division Paul Inge Severeide, Division for Population and Education Statistics.

Statistics Norway,
Oslo/Kongsvinger, 17 July 1996

Svein Longva

Johan-Kristian Tønder

Innhald

Figurregister	7
Tabellregister	7
1. Opplegg og gjennomføring	9
1.1. Grunnlag for statistikken	9
1.2. Omfang	9
2. Feilkjelder og uvisse resultat	9
3. Omgrep og kjennemerke	9
4. Avvik frå tidlegare publiserte tal	9
Tekst på engelsk	10
Figurdel	11
Tabelldel	14
Vedlegg	
1. Utrykte tabellar	137
Tidlegare utkome på emneområdet	139
Dei sist utgitte publikasjonane i serien Noregs offisielle statistikk	140

Contents

Index of figures	8
Index of tables	8
1. Survey design	10
1.1. Statistical basis	10
1.2. Coverage	10
2. Errors and reliability of estimates	10
3. Terms and variables	10
4. Comparability to other published figures	10
Figures	11
Tables	14
Annex	
1. Unprinted tables	138
Previously issued on the subject	139
Recent publications in the series Official Statistics of Norway	140

Figurregister

1.	Folkemengd etter kjønn, alder og sivilstand. 1. januar 1996	11
2.	Utanlandske statsborgarar etter kjønn, alder og sivilstand. 1. januar 1996	11
3.	Folkemengd etter alder. Begge kjønn. Prosent. Fylke. 1. januar 1996	12
4.	Kvinner pr. 100 menn i aldersgruppa 20-39 år. Fylke. 1. januar 1996	12
5.	Personar 67 år og over i prosent av folkemengd. Fylke. 1. januar 1996	13
6.	Personar 80 år og over i prosent av folkemengd. Fylke. 1. januar 1996	13

Tabellregister

1. Oversikt		
1.1.	Folkemengd etter kjønn og alder. 1. januar 1911-1996	14
1.2.	Folkemengd, menn og kvinner, etter alder. Prosent. 1. januar 1911-1996	15
1.3.	Folkemengd etter kjønn og sivilstand. 1910-1996	16
1.4.	Ugifte menn/kvinner i ulike aldersgrupper. Prosent. 1. januar 1911-1996	18
1.5.	Kvinner pr. 1 000 menn i ulike aldersgrupper. 1. januar 1911-1996	19
1.6.	Utanlandske statsborgarar etter statsborgarskap. 1. januar 1987-1996	20
2. Alle busette. 1. januar 1996		
2.1.	Folkemengd etter kjønn, sivilstand og alder. 1. januar 1996	22
2.2.	Folkemengd etter sivilstand, kjønn og alder. 1. januar 1996	26
2.3.	Folkemengd etter alder. Absolutte tal og prosent. Fylke. 1. januar 1996	28
2.4.	Folkemengd etter kjønn, sivilstand og alder. Fylke. 1. januar 1996	30
2.5.	Folkemengd etter kjønn og alder. Kommune. 1. januar 1996	50
2.6.	Folkemengd etter kjønn og alder. Oslo. Bydel. 1. januar 1996	98
2.7.	Folkemengd etter alder. Prosent. Kommune. 1. januar 1996	102
2.8.	Folkemengd etter alder. Prosent. Oslo. Bydel. 1. januar 1996	110
2.9.	Folkemengd etter kjønn, alder og kommuneklasse. Absolutte tal og prosent. Landsdel. 1. januar 1996	111
3. Utanlandske statsborgarar. 1. januar 1996		
3.1.	Utanlandske statsborgarar etter kjønn, alder og statsborgarskap. 1. januar 1996	115
3.2.	Utanlandske statsborgarar etter kjønn, sivilstand og statsborgarskap. 1. januar 1996	118
3.3.	Utanlandske statsborgarar etter sivilstand, kjønn og alder. 1. januar 1996	122
3.4.	Utanlandske statsborgarar etter kjønn, sivilstand og alder. Fylke. 1. januar 1996	124
3.5.	Utanlandske statsborgarar etter statsborgarskap. Fylke. 1. januar 1996	134
3.6.	Utanlandske statsborgarar etter statsborgarskap. Utvalde kommunar. 1. januar 1996	136

Index of figures

1.	Population by sex, age and marital status. 1 January 1996	11
2.	Foreign citizens by sex, age and marital status. 1 January 1996	11
3.	Population by age. Both sexes. Per cent. County. 1 January 1996	12
4.	Females per 100 males in age group 20-39 years. County. 1 January 1996	12
5.	Persons 67 years and over as a percentage of total population. County. 1 January 1996	13
6.	Persons 80 years and over as a percentage of total population. County. 1 January 1996	13

Index of tables

1.	Survey	
1.1.	Population by sex and age. 1 January 1911-1996	14
1.2.	Population, males and females, by age. Per cent. 1 January 1911-1996	15
1.3.	Population by sex and marital status. 1910-1996	16
1.4.	Unmarried males/females in different age groups. Per cent. 1 January 1911-1996	18
1.5.	Females per 1 000 males in different age groups. 1 January 1911-1996	19
1.6.	Foreign citizens by citizenship. 1 January 1987-1996	20
2.	Total population. 1 January 1996	
2.1.	Population by sex, marital status and age. 1 January 1996	22
2.2.	Population by marital status, sex and age. 1 January 1996	26
2.3.	Population by age. Number and per cent. County. 1 January 1996	28
2.4.	Population by sex, marital status and age. County. 1 January 1996	30
2.5.	Population by sex and age. Municipality. 1 January 1996	50
2.6.	Population by sex and age. Urban district. 1 January 1996	98
2.7.	Population by age. Per cent. Municipality. 1 January 1996	102
2.8.	Population by age. Per cent. Urban district. 1 January 1996	110
2.9.	Population by sex, age and type of municipality. Number and per cent. Region. 1 January 1996	111
3.	Foreign citizens. 1 January 1996	
3.1.	Foreign citizens by sex, age and citizenship. 1 January 1996	115
3.2.	Foreign citizens by sex, marital status and citizenship. 1 January 1996	118
3.3.	Foreign citizens by marital status, sex and age. 1 January 1996	122
3.4.	Foreign citizens by sex, marital status and age. County. 1 January 1996	124
3.5.	Foreign citizens by citizenship. County. 1 January 1996	134
3.6.	Foreign citizens by citizenship. Selected municipalities. 1 January 1996	136

1. Opplegg og gjennomføring

1.1. Grunnlag for statistikken

Folketala for åra før 1971 i oversiktstabellane (del 1) er rekna ut på grunnlag av folkemengda etter kjønn og alder ved folketeljingane og førte fram med tal for fødde og døde og tilgjengelege inn- og utvandringstal i dei mellomliggjande åra. Tal for ugifte i dei enkelte aldersklassene er rekna ut på grunnlag av folketeljingane og tal for inngåtte ekteskap blant ugifte.

For åra 1971-1995 er datagrunnlaget henta frå Det sentrale personregister. Tal for 1996 er baserte på Det sentrale folkeregisteret i Skattedirektoratet.

1.2. Omfang

Tabellane 2.1-2.9 over alle busette omfattar alle personar som var registrerte som busette i Noreg, mens tabellane 3.1-3.6 omfattar berre dei av desse personane som ikkje hadde norsk statsborgarskap.

2. Feilkjelder og uvisse resultat

Kvaliteten på datagrunnlaget frå Det sentrale folkeregister er generelt svært god for statistiske formål. Eit minus er likevel bustadregistreringa - til dels fordi for mange har vore registrerte som busette, men også fordi visse grupper er registrerte med annan bustad enn den faktiske, særleg fordi ugifte studentar skal stå busett i foreldreheimen.

Frå mars 1987 til januar 1994 blei asylsøkjjarar som regel rekna som innflyttarar til Noreg - og derfor òg som busette - sjølv om søknaden om opphaldsløyve ikkje hadde blitt handsama ferdig. Før og etter denne perioden har berre asylsøkjjarar med opphaldsløyve blitt registrert.

I 1993 vart nærare 3 000 utlendingar som hadde flytta for fleire år sidan utan å melde flytting registrert som utflytta i 1993. Også i 1994 og 1995 fann slik utregistrering stad. Det er grunn til å tru at mange innvandrarar framleis står registrert som busette i Det sentrale folkeregister, trass i at dei for lengst har reist frå landet. På den andre sida reknar politiet med at 4 000-5 000 personar har tilhald i landet illegalt, og derfor ikkje er med i folketalet. Storparten av desse har tilhald i Oslo.

Usikre er også tala for separerte (tabellane 2.1, 2.2 og 2.4). Det er ikkje meldeplikt når ektefellar som har teke ut separasjon flyttar saman igjen, og talet på separerte kan derfor vere noko for høgt. På den andre sida vil talet på separerte ikkje omfatte ektefellar som lever atskilt utan å ha teke ut separasjon.

3. Omgrep og kjennemerke

Tabell 2.9 viser folkemengda etter kjønn, alder og *kommuneklasse*. Oversikt over kommuneklassene er gitt i ein eigen publikasjon, NOS C 192, Standard for kommuneklassifisering 1994. I årgangane 1987-1994 av NOS Befolkningsstatistikk Hefte II er den tidlegare utgåva av klassifiseringa (SNS 4, 1985) nytta. Jamvel om namnet på kommuneklassene er dei same, er dei to klassifiseringane så vidt ulike at ei direkte jamføring over tid ikkje er mogleg.

I tabell 3.4 er separerte, skilde og enkjer/enkjemenn slegne saman i ei gruppe *Før gifte*.

Oslo kommune har sidan 1. januar 1988 vore delt inn i 25 politiske bydelar i tillegg til dei to områda Sentrum og Marka.

Frå 1. januar 1994 er omgrepet *sivilstand* nytta i statistikken i staden for *ekteskapeleg status*. Bakgrunnen er lov om registrert partnerskap som gjeld frå 1. august 1993. I tillegg til ugifte, gifte, enkje/enkjemann, skilt og separert høyrer også sivilstandsgruppene registrert partner, separert partner, skilt partner og atlevande partner.

Omgrepa *folkemengd* og *busette* er nærare omtala i NOS Befolkningsstatistikk 1996 Hefte I Endringstal for kommunar 1994-1996.

4. Avvik frå tidlegare publiserte tal

Folketala i oversiktstabellane (tabellane 1.1-1.5) samsvarar med tal publiserte i NOS Historiske tabeller over folkemengde, giftermål og dødsfall 1911-1976.

Totaltala i tabell 1.1 for dei fleste åra i perioden 1951-1970 skil seg noko frå tal publiserte i NOS Folketalet i kommunane. Avvika kjem av at tala er rekna ut på ulike vis. Metoden for innsamling og handsaming av data til tabellane 1.1, 1.2, 1.4 og 1.5 er gjort greie for i publikasjonen Utviklingen i giftermål og dødsfall 1911-1976, (SA nr. 35).

1. Survey design

1.1. Statistical basis

In the survey tables (part 1), the figures for years before 1971 have been calculated from the population censuses and yearly data on births, deaths and migrations.

As from 1971, all figures are based on data extracted from the Central Population Register, from 1995 kept by the Directorate of Taxes.

1.2. Coverage

In tables 2.1-2.9, total population include all persons registered as resident in Norway, while tables 3.1-3.6 include only foreign citizens resident in Norway.

2. Errors and reliability of estimates

The quality of the data material from the Central Population Register in general is very good for statistical purposes. The registration of place of habitation, though, poses a problem, partly because too many have been registered as habitants, but also partly due to certain groups having been registered with a different residence than the actual one, particularly referring to unmarried students, who are to remain registered together with their parents.

In the period March 1987 to January 1994, asylum seekers were as a rule viewed upon as in-migrants to Norway - and hence as residents, even if their application for permanent stay still was being considered. Before and after this period only asylum seekers with a residence permit have been registered as residents.

In 1993 close to 3 000 foreigners were removed from the population register, because they proved to have migrated years ago without reporting it. This happened in 1994, too. There are reasons to believe that some thousands immigrants are still registered as residents, although they have left the country. On the other hand, the Police estimates that 4-5 000 persons are illegally in the country, and therefore not included in the population. The majority of these stay in Oslo.

3. Terms and variables

Table 2.9 shows the population in class of municipality by sex, age and marital status. The classification of municipalities by class is given in, NOS C 192, Standard Classification of Municipalities 1994. The volumes of NOS Population Statistics 1995 Volume II covering the years 1987-1994 utilized the previous

edition of the classification (SNS 4, 1985). Even though the name of the municipal classes are identical, other differences between the two classifications make a direct comparison over time impossible.

In table 3.4 separated, divorced, widows and widowers are grouped together as *Previously married*.

The municipality of Oslo has since 1 January 1988 been divided into 25 political urban districts and in addition the two areas Sentrum and Marka.

As from 1 January 1994, the term *marital status* has been extended into also comprising the groups registered partners, separated partners, divorced partners and surviving partners. The terms refer to the law on registered partnerships, which took effect on 1 August 1993.

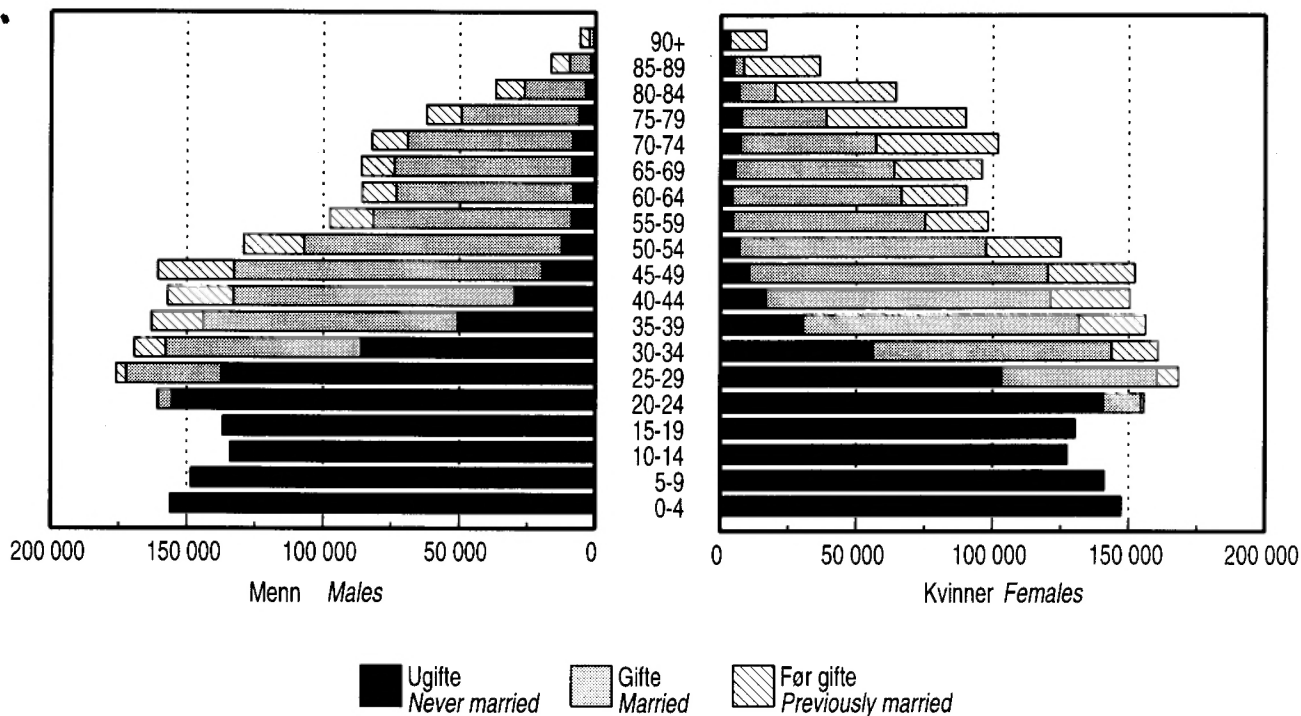
The terms *Population* and *Resident* are further explained in the publication NOS Population Statistics 1996 Volume I Population Changes in Municipalities 1994-1996.

4. Comparability to other published figures

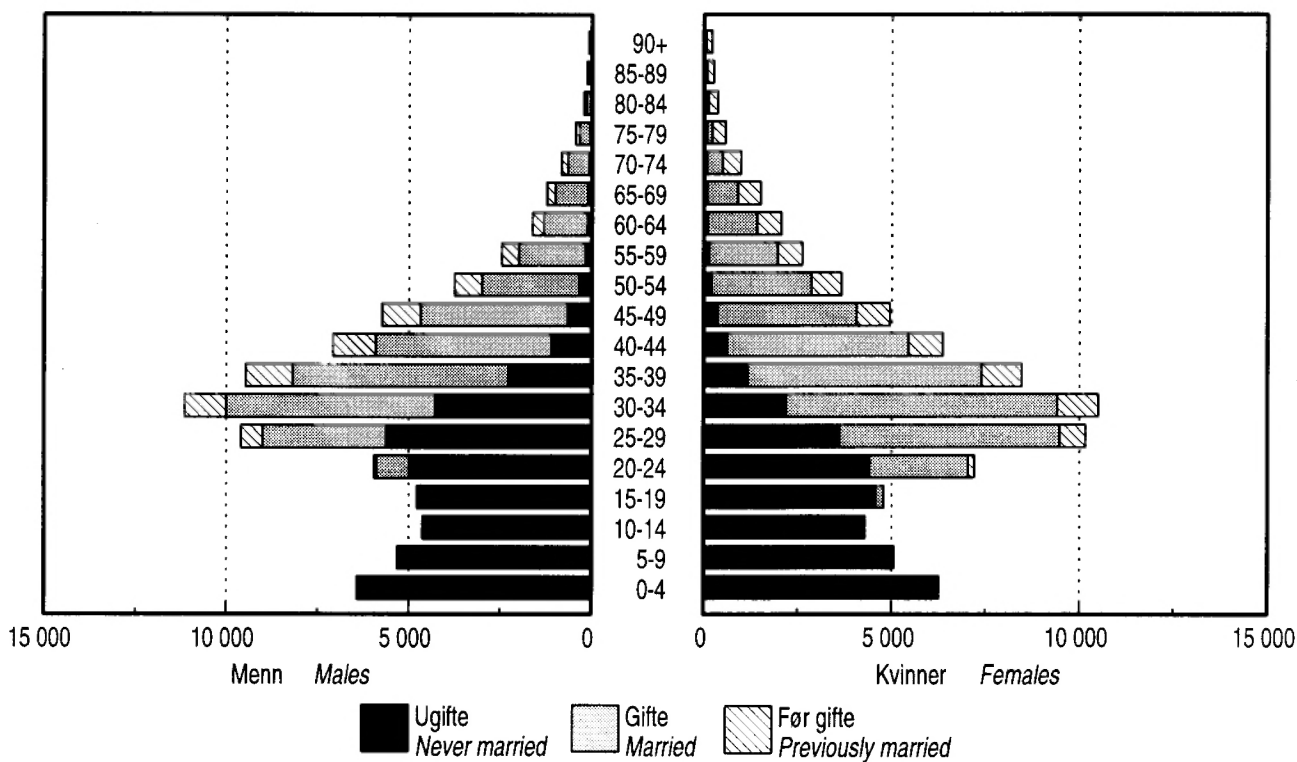
The population figures in the survey tables (tables 1.1-1.5) are comparable to figures published in the publication NOS Historical Tables on Population, Marriages and Deaths 1911-1976.

The total figures in table 1.1 for most of the years in the period 1951-1970 deviate from the figures published in NOS Population in Municipalities. The deviations are due to differences in the way of estimating the figures. The method used in collecting and adapting the data presented in the tables 1.1, 1.2, 1.4 and 1.5, is presented in the publication The Development in Marriages and Deaths 1911-1976. (SA no. 35).


Figur 1. Folkemengd etter kjønn, alder og sivilstand. 1. januar 1996
Population by sex, age and marital status. 1 January 1996



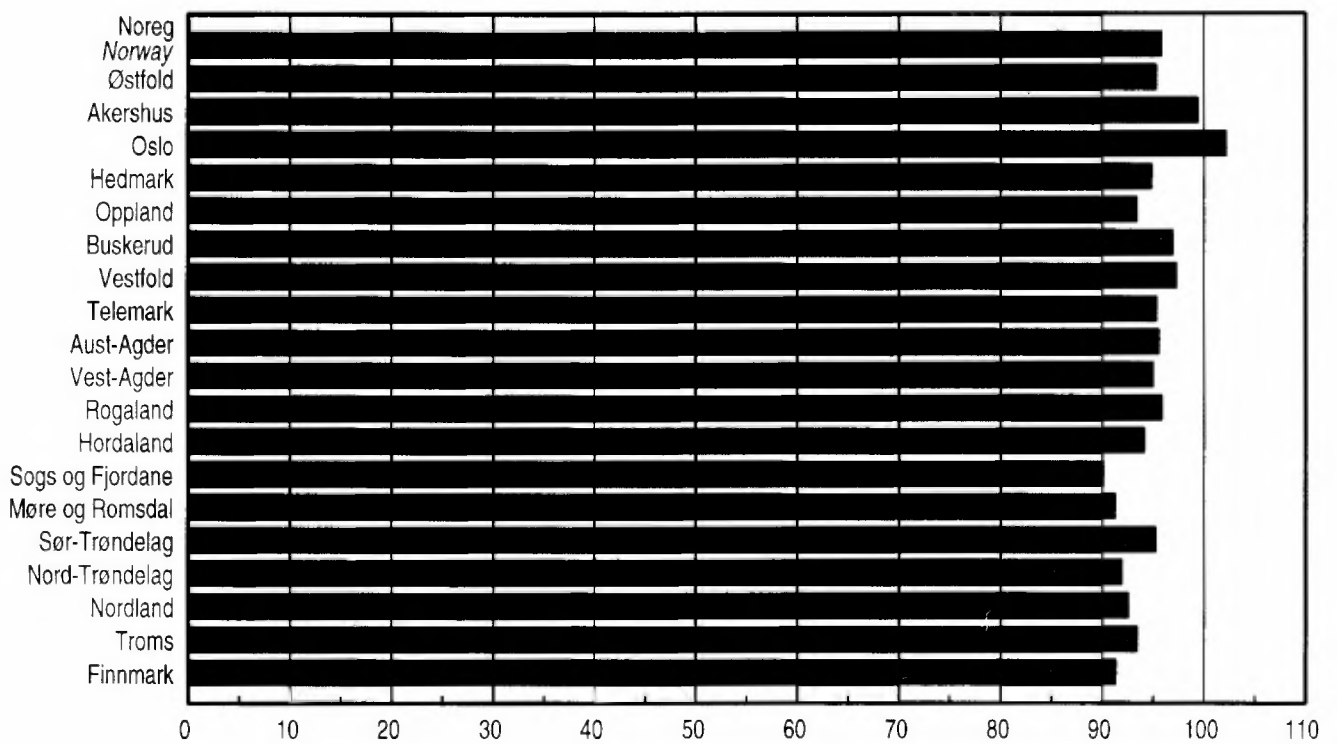
Figur 2. Utanlandske statsborgarar etter kjønn, alder og sivilstand. 1. januar 1996
Foreign citizens by sex, age and marital status. 1 January 1996



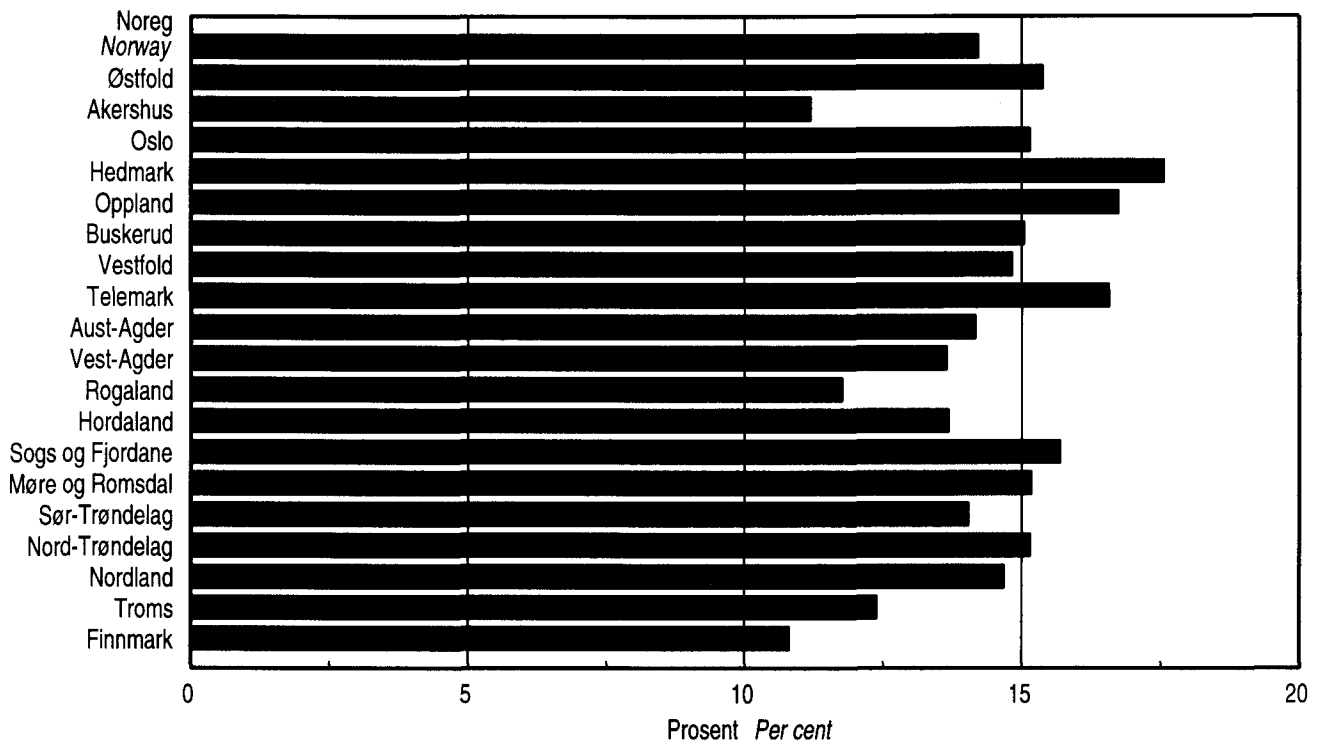
Figur 3. Folkemengd etter alder. Begge kjønn. Prosent. Fylke. 1. januar 1996
Population by age. Both sexes. Per cent. County. 1 January 1996



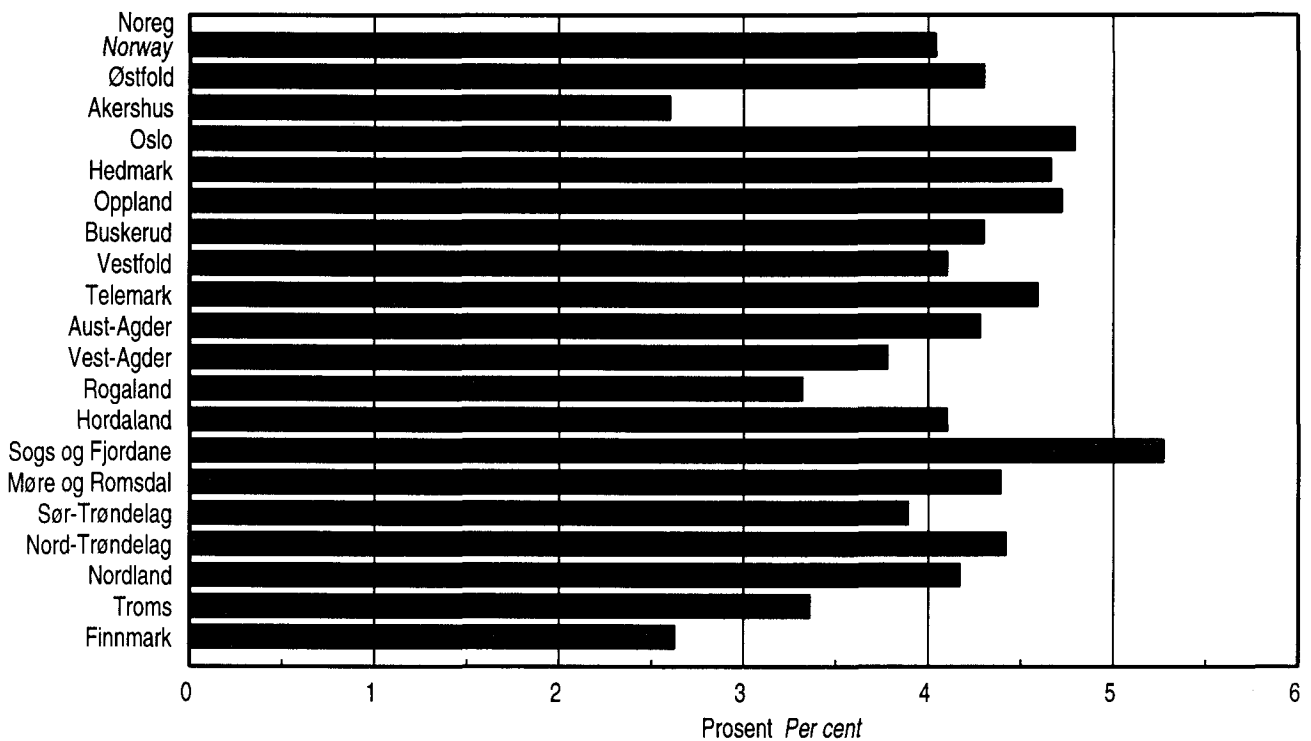
Figur 4. Kvinner pr. 100 menn i aldersgruppa 20-39 år. Fylke. 1. januar 1996
Females per 100 males in age group 20-39 years. County. 1 January 1996



Figur 5. Personar 67 år og over i prosent av folkemengd. Fylke. 1. januar 1996
Persons 67 years and over as a percentage of total population. County. 1 January 1996



Figur 6. Personar 80 år og over i prosent av folkemengd. Fylke. 1. januar 1996
Persons 80 years and over as a percentage of total population. County. 1 January 1996



Tabell 1.1. Folkemengd etter kjønn og alder. 1. januar 1911-1996 Population by sex and age.
1 January 1911-1996

Kjønn og alder. År Sex and age. Years	1911	1921	1931	1941	1951	1961	1971	1981	1991	1996
Begge kjønn i alt Both sexes, total	2390402	2653054	2815160	2982186	3280300	3594771	3888305	4092340	4249830	4369957
0 - 4	283768	295179	237860	216154	320409	307967	329149	258515	284861	303292
5 - 9	279832	279885	277540	203723	268163	302972	313535	307817	257573	289471
10 - 14	268864	275620	286456	234250	213489	316599	307528	332554	263279	261086
15 - 19	237917	268050	269555	274521	204313	267050	302437	316395	311402	266935
20 - 24	190193	241161	246335	280554	229624	210635	313534	309259	336947	316149
25 - 29	160943	205181	228453	261974	262297	197662	260710	304445	325518	343961
30 - 34	150306	171680	213937	240567	264081	222629	206683	315951	317132	329888
35 - 39	132649	151301	187874	222768	250236	254884	195938	261631	307623	318919
40 - 44	116788	141386	159312	208407	233447	258215	219587	206247	315058	307415
45 - 49	112027	123721	139091	182048	216122	243834	249880	193289	257800	312840
50 - 54	103174	107911	130520	151530	199185	225488	249136	212939	200480	254043
55 - 59	93043	100484	111114	129414	167716	204404	230773	236858	183614	195657
60 - 64	76960	87884	93443	116193	136380	181973	206093	228607	195584	175892
65 - 69	64706	75570	82178	92918	109094	146380	176613	200589	207087	181868
70 - 74	46643	55928	64780	70520	89733	108706	142431	164654	185032	183876
75 - 79	37200	38544	46733	51200	60531	74294	97555	120921	141415	152162
80 - 84	22351	20352	25491	28964	34483	45137	54461	75260	92905	101269
85 - 89	10016	9947	11005	12707	15735	19603	23667	34550	47109	52764
90 -	3022	3270	3483	3774	5262	6339	8595	11859	19411	22470
0 - 6	394442	406591	342548	294701	442360	430538	458448	374821	387722	425285
7 - 12	333030	335184	346784	261479	278546	364235	367836	391440	311871	323414
13 - 15	156427	162722	165319	148116	120291	194766	185606	198206	163293	157892
16 - 44	937361	1124946	1252671	1438622	1404862	1349074	1437211	1648347	1856507	1830525
45 - 66	412999	453200	509687	619680	766675	918927	1009136	954490	918718	1011308
67 -	156143	170411	198151	219588	267566	337231	430068	525036	611719	621533
Menn i alt Males, total	1151572	1291783	1372486	1466080	1626405	1791144	1933700	2027579	2100994	2160745
0 - 4	144785	150891	121415	110553	164955	157678	169105	132546	146030	155912
5 - 9	142536	142647	141328	104037	137472	155428	161107	157217	132010	148379
10 - 14	136451	140562	145949	119354	108707	162608	157277	170755	134968	133774
15 - 19	119543	135192	136893	139600	103947	136715	154912	162448	158945	136612
20 - 24	89910	118628	122157	142391	117417	107720	161854	158039	172667	160576
25 - 29	73296	100058	110499	132442	132922	100474	134310	156202	167372	175774
30 - 34	69693	81783	103549	119276	132295	113271	105070	163295	162435	169217
35 - 39	61896	70305	91515	107728	125917	128896	99198	134546	157729	162854
40 - 44	53709	66902	75753	100939	115951	129303	111237	104569	162420	157072
45 - 49	50900	58649	64761	88470	105202	122259	125545	97283	131773	160535
50 - 54	47445	49882	61359	72017	96295	111512	123486	106656	100613	129062
55 - 59	42826	45698	52154	59980	80796	98503	113476	116635	90687	97331
60 - 64	35716	40134	42771	53866	63882	86278	98495	109397	94938	85461
65 - 69	29571	34133	36620	43017	49702	68786	80672	93352	96569	85867
70 - 74	21199	25172	28724	31507	40817	49087	62318	72209	81178	81885
75 - 79	16854	17064	20414	22020	27086	32472	41518	48349	57403	61929
80 - 84	9858	8684	10854	12262	14545	19468	21987	28006	33334	36702
85 - 89	4235	4120	4465	5185	6455	8253	8986	12252	14662	16172
90 -	1149	1279	1306	1436	2042	2433	3147	3824	5261	5631
0 - 6	201088	207609	174917	150635	227695	220448	235885	191697	198710	218478
7 - 12	169474	171045	176622	133467	142085	187282	188358	200680	160012	165820
13 - 15	79378	82681	83793	75340	61114	99797	94881	101950	83464	80917
16 - 44	441879	545633	613726	716878	708689	684566	734946	845290	952390	934955
45 - 66	189513	209392	236914	293305	367742	448449	494625	468893	456643	507364
67 -	70240	75423	86514	96455	119080	150602	185005	219070	249775	253211

Tabell 1.1 (framh.). Folkemengd etter kjønn og alder. 1. januar 1911-1996 Population by sex and age. 1 January 1911-1996

Kjønn og alder. År	1911	1921	1931	1941	1951	1961	1971	1981	1991	1996
Kvinner i alt Females, total	1238830	1361271	1442674	1516106	1653895	1803627	1954605	2064759	2148836	2209212
0 - 4	138983	144288	116445	105601	155454	150289	160044	125969	138831	147380
5 - 9	137296	137238	136212	99686	130691	147544	152428	150600	125563	141092
10 - 14	132413	135058	140507	114896	104782	153991	150251	161799	128311	127312
15 - 19	118374	132858	132662	134921	100366	130335	147525	153947	152457	130323
20 - 24	100283	122533	124178	138163	112207	102915	151680	151220	164280	155573
25 - 29	87647	105123	117954	129532	129375	97188	126400	148243	158146	168187
30 - 34	80613	89897	110388	121291	131786	109358	101613	152656	154697	160671
35 - 39	70753	80996	96359	115040	124319	125988	96740	127085	149894	156065
40 - 44	63079	74484	83559	107468	117496	128912	108350	101678	152638	150343
45 - 49	61127	65072	74330	93578	110920	121575	124335	96006	126027	152305
50 - 54	55729	58029	69161	79513	102890	113976	125650	106283	99867	124981
55 - 59	50217	54786	58960	69434	86920	105901	117297	120223	92927	98326
60 - 64	41244	47750	50672	62327	72498	95695	107598	119210	100646	90431
65 - 69	35135	41437	45558	49901	59392	77594	95941	107237	110518	96001
70 - 74	25444	30756	36056	39013	48916	59619	80113	92445	103854	101991
75 - 79	20346	21480	26319	29180	33445	41822	56037	72572	84012	90233
80 - 84	12493	11668	14637	16702	19938	25669	32474	47254	59571	64567
85 - 89	5781	5827	6540	7522	9280	11350	14681	22298	32447	36592
90 -	1873	1991	2177	2338	3220	3906	5448	8035	14150	16839
0 - 6	193354	198982	167631	144066	214665	210090	222563	183124	189012	206807
7 - 12	163556	164139	170162	128012	136461	176953	179478	190760	151859	157594
13 - 15	77049	80041	81526	72776	59177	94969	90725	96256	79829	76975
16 - 44	495482	579313	638945	721744	696173	664508	702265	803057	904117	895570
45 - 66	223486	243808	272773	326375	398933	470478	514511	485597	462075	503944
67 -	85903	94988	111637	123133	148486	186629	245063	305966	361944	368322

Tabell 1.2. Folkemengd, menn og kvinner, etter alder. Prosent. 1. januar 1911-1996 Population, males and females, by age. Per cent. 1 January 1911-1996

Kjønn og alder. År	1911	1921	1931	1941	1951	1961	1971	1981	1991	1996
Begge kjønn i alt Both sexes, total	100,0	100,0	100,0	100,0	100,0	100,0	100,0	100,0	100,0	100,0
0 - 6	16,5	15,3	12,2	9,9	13,5	12,0	11,8	9,2	9,1	9,7
7 - 12	13,9	12,6	12,3	8,8	8,5	10,1	9,5	9,6	7,3	7,4
13 - 15	6,5	6,1	5,9	5,0	3,7	5,4	4,8	4,8	3,8	3,6
16 - 44	39,2	42,4	44,5	48,2	42,8	37,5	37,0	40,3	43,7	41,9
45 - 66	17,3	17,1	18,1	20,8	23,4	25,6	26,0	23,3	21,6	23,1
67 -	6,5	6,4	7,0	7,4	8,2	9,4	11,1	12,8	14,4	14,2
Menn i alt Males, total	100,0	100,0	100,0	100,0	100,0	100,0	100,0	100,0	100,0	100,0
0 - 6	17,5	16,1	12,7	10,3	14,0	12,3	12,2	9,5	9,5	10,1
7 - 12	14,7	13,2	12,9	9,1	8,7	10,5	9,7	9,9	7,6	7,7
13 - 15	6,9	6,4	6,1	5,1	3,8	5,6	4,9	5,0	4,0	3,7
16 - 44	38,4	42,2	44,7	48,9	43,6	38,2	38,0	41,7	45,3	43,3
45 - 66	16,5	16,2	17,3	20,0	22,6	25,0	25,6	23,1	21,7	23,5
67 -	6,1	5,8	6,3	6,6	7,3	8,4	9,6	10,8	11,9	11,7
Kvinner i alt Females, total	100,0	100,0	100,0	100,0	100,0	100,0	100,0	100,0	100,0	100,0
0 - 6	15,6	14,6	11,6	9,5	13,0	11,6	11,4	8,9	8,8	9,4
7 - 12	13,2	12,1	11,8	8,4	8,3	9,8	9,2	9,2	7,1	7,1
13 - 15	6,2	5,9	5,7	4,8	3,6	5,3	4,6	4,7	3,7	3,5
16 - 44	40,0	42,6	44,3	47,6	42,1	36,8	35,9	38,9	42,1	40,5
45 - 66	18,0	17,9	18,9	21,5	24,1	26,1	26,3	23,5	21,5	22,8
67 -	6,9	7,0	7,7	8,1	9,0	10,3	12,5	14,8	16,8	16,7

Tabell 1.3. Folkemengd etter kjønn og sivilstand. 1910-1996 Population by sex and marital status. 1910-1996

Kjønn og år Sex and year	I alt Total	Sivilstand		Marital status			
		Ugifte Unmarried		Gifte Married	Enkjer/ enkjemenn Widows/ widowers	Sepa- rerte Sepa- rated	Skilde Di- vorced
		Under 15 år Under 15 years	15 år og over 15 years and over				
Begge kjønn Both sexes							
1.des. 1910	2391782	834191	658415	759692	136718	606	2160
" 1920	2649775	849897	780333 1)	855757	155088	2713	5987
" 1930	2814194	801549	887089 1)	949898	160718	5149	9791
3.des. 1946	3156950	715066	925201 1)	1309742	176498	..	30443 2)
1.des. 1950	3278546	799664	828881 1)	1434735	178400	9023	27843
1.jan. 1956	3444915	881868	771760	1578577	212710 3)
1.nov. 1960	3591234	928153	758155	1667787	189186	10772	37181
1.jan. 1971	3888305	950212	805100	1844681	217519	16414	54379
1. " 1972	3917773	953211	804977	1860876	221661	20011	57037
1. " 1973	3948235	956839	805617	1874553	226380	24178	60668
1. " 1974	3972990	956794	806402	1886522	230857	27288	65127
1. " 1975	3997525	955339	811094	1897027	235365	29056	69644
1. " 1976	4017101	951625	817682	1902387	239296	31059	75052
1. " 1977	4035202	944738	826679	1907150	243346	32637	80652
1. " 1978	4051208	935588	838725	1908538	247213	34374	86770
1. " 1979	4066134	925398	853437	1907414	250913	36239	92733
1. " 1980	4078900	912487	871313	1903081	254783	37979	99257
1.jan. 1981	4092340	898886	891511	1897639	258549	39701	106054
1. " 1982	4107063	884540	913672	1891479	261949	41773	113650
1. " 1983	4122511	870620	936813	1883220	265595	44819	121444
1. " 1984	4134353	853921	962257	1872452	269196	46761	129766
1. " 1985	4145845	837057	988917	1860870	272294	48278	138429
1. " 1986	4159187	824405	1015090	1847260	275552	49446	147434
1. " 1987	4175521	812113	1040913	1837626	278251	51194	155424
1. " 1988	4198289	803586	1070240	1826561	280209	53299	164394
1. " 1989	4220686	801227	1093587	1814947	281845	55718	173362
1. " 1990	4233116	800912	1109002	1799487	282032	58925	182758
1. " 1991	4249830	805713	1125711	1779363	284238	61314	193491
1. " 1992	4273634	813920	1144080	1763832	284075	62353	205374
1. " 1993	4299167	824726	1161426	1748260	284477	62867	217411
1. " 1994	4324815 4)	835563	1178587	1733649	284582	61894	230231
1. " 1995	4348410 5)	844675	1194503	1721909	284614	60341	241787
1. " 1996	4369957 6)	853849	1209181	1709402	285118	59679	251915
Menn Males							
1.des. 1910	1155673	428103	308123	376178	42243	245	781
" 1920	1290469	433684	376193 1)	427616	49433	1217	2326
" 1930	1371919	408502	433048 1)	473650	50808	2210	3701
3.des. 1946	1557278	365645	472625 1)	654629	52268	..	12111 2)
1.des. 1950	1625351	409542	430841 1)	716878	53045	4234	10811
1.jan. 1956	1714799	453031	407675	788350	65743 3)
1.nov. 1960	1789406	476065	407217	833562	52531	5159	14872
1.jan. 1971	1933700	487489	443364	921822	50781	7981	22263
1. " 1972	1948379	489030	444667	930392	51012	9822	23456
1. " 1973	1962964	490890	446125	937451	51484	11913	25101
1. " 1974	1974512	490939	447468	943807	51609	13494	27195

1) Medrekna personar der opplysning om sivilstand manglar. 1920: 314 menn, 201 kvinner. 1930: 367 menn, 487 kvinner. 1946: 2249 menn, 2342 kvinner. 1950: 145 menn, 83 kvinner. 2) Gjeld separerte og skilde.

3) Gjeld enkjer/enkjemenn, separerte og skilde. 4) Medrekna 308 registrerte partnarar (224 menn og 84 kvinner) og 1 attlevande partnar (1 mann). 5) Medrekna 574 registrerte partnarar (395 menn og 179 kvinner), 2 separerte partnarar (2 menn) og 5 attlevande partnarar (4 menn og 1 kvinne). 6) Medrekna 790 registrerte partnarar (530 menn og 260 kvinner), 15 separerte partnarar (7 menn og 8 kvinner), 2 skilde partnarar (2 menn) og 6 attlevande partnarar (5 menn og 1 kvinne).

1) Including persons with unknown marital status. 1920: 314 males, 201 females. 1930: 367 males, 487 females. 1946: 2249 males, 2342 females. 1950: 145 males, 83 females. 2) Including separated and divorced.

3) Including widows/widowers, separated and divorced. 4) Including 308 registered partners (224 males and 84 females) and 1 surviving partner (1 male). 5) Including 574 registered partners (395 males and 179 females), 2 separated partners (2 males) and 5 surviving partners (4 males and 1 female). 6) Including 790 registered partners (530 males and 260 females), 15 separated partners (7 males and 8 females), 2 divorced partners (2 males) and 6 surviving partners (5 males and 1 female).

Tabell 1.3 (framh.). Folkemengd etter kjønn og sivilstand, 1910-1996 Population by sex and marital status, 1910-1996

Kjønn og år	I alt	Sivilstand					
		Ugifte		Gifte	Enkjer/ enkjemenn	Sepa- rerte	Skilde
		Under 15 år	15 år og over				
Menn (framh.)	Males (cont.)						
1. jan. 1975	1986215	489796	451217	949346	52000	14412	29444
1. " 1976	1994867	487829	455350	952118	52157	15382	32031
1. " 1977	2003112	484175	461033	954558	52453	16152	34741
1. " 1978	2009907	479429	467959	955226	52594	17027	37672
1. " 1979	2016362	474376	476190	954563	52734	17985	40514
1. " 1980	2021860	467541	486602	952462	52843	18813	43599
1. " 1981	2027580	460518	497922	949759	52995	19686	46700
1. " 1982	2033523	452723	510264	946636	52996	20720	50184
1. " 1983	2040476	445708	522950	942617	53152	22221	53828
1. " 1984	2045519	437190	536688	937317	53438	23199	57687
1. " 1985	2050092	428494	550878	931576	53468	23945	61731
1. " 1986	2056399	422053	565189	924978	53684	24550	65945
1. " 1987	2063936	415989	579016	920081	53726	25432	69692
1. " 1988	2076155	411374	595894	914822	53681	26488	73896
1. " 1989	2088082	410086	609389	909167	53717	27680	78043
1. " 1990	2093280	410389	617076	900702	53620	29234	82259
1. " 1991	2100994	413008	625995	890790	53695	30383	87123
1. " 1992	2113359	417368	636340	882542	53680	30880	92549
1. " 1993	2126420	423267	645691	874675	53565	31124	98098
1. " 1994	2138628 4)	428674	654691	867138	53346	30629	103925
1. " 1995	2150257 5)	433547	662754	861181	53327	29840	109207
1. " 1996	2160745 6)	438065	670398	855454	53206	29488	113590
Kvinner	Females						
1. des. 1910	1236109	406088	350292	383514	94475	361	1379
" 1920	1359306	416213	404140 1)	428141	105655	1496	3661
" 1930	1442275	393047	454041 1)	476248	109910	2939	6090
3. des. 1946	1599672	349421	452576 1)	655113	124230	..	18332 2)
1. des. 1950	1653195	390122	398040 1)	717857	125355	4789	17032
1. jan. 1956	1730116	428837	364085	790227	146967 3)
1. nov. 1960	1801828	452088	350938	834225	136655	5613	22309
1. jan. 1971	1954605	462723	361736	922859	166738	8433	32116
1. " 1972	1969394	464181	360310	930484	170649	10189	33581
1. " 1973	1985271	465949	359492	937102	174896	12265	35567
1. " 1974	1998478	465855	358934	942715	179248	13794	37932
1. " 1975	2011310	465543	359877	947681	183365	14644	40200
1. " 1976	2022234	463796	362332	950269	187139	15677	43021
1. " 1977	2032090	460563	365646	952592	190893	16485	45911
1. " 1978	2041301	456159	370766	953312	194619	17347	49098
1. " 1979	2049772	451022	377247	952851	198179	18254	52219
1. " 1980	2057040	444946	384711	950619	201940	19166	55658
1. jan. 1981	2064760	438368	393589	947880	205554	20015	59354
1. " 1982	2073540	431817	403408	944843	208953	21053	63466
1. " 1983	2082035	424912	413863	940603	212443	22598	67616
1. " 1984	2088834	416731	425569	935135	215758	23562	72079
1. " 1985	2095753	408563	438039	929294	218826	24333	76698
1. " 1986	2102788	402352	449901	922282	221868	24896	81489
1. " 1987	2111585	396124	461897	917545	224525	25762	85732
1. " 1988	2122134	392212	474346	911739	226528	26811	90498
1. " 1989	2132604	391141	484198	905780	228128	28038	95319
1. " 1990	2139836	390523	491926	898785	228412	29691	100499
1. " 1991	2148836	392705	499716	888573	230543	30931	106368
1. " 1992	2160275	396552	507740	881290	230395	31473	112825
1. " 1993	2172747	401459	515735	873585	230912	31743	119313
1. " 1994	2186187 4)	406889	523896	866511	231236	31265	126306
1. " 1995	2198153 5)	411128	531749	860728	231287	30501	132580
1. " 1996	2209212 6)	415784	538783	853948	231912	30191	138325

1) Sjå note 1, side 16. 2) Sjå note 2, side 16. 3) Sjå note 3, side 16. 4) Sjå note 4, side 16.

5) Sjå note 5, side 16. 6) Sjå note 6, side 16.

1) See note 1, page 16. 2) See note 2, page 16. 3) See note 3, page 16. 4) See note 4, page 16. 5) See note 5, page 16. 6) See note 6, page 16.

Tabell 1.4. Ugifte 1) menn/kvinner i ulike aldersgrupper. Prosent. 1. januar 1911-1996 Unmarried 1) males/females in different age groups. Per cent. 1 January 1911-1996

År Year	Alder Age							
	16 år og over years and over		16-24 år years		25-49 år years		50 år og over years and over	
	Menn Males	Kvinner Females	Menn	Kvinner	Menn	Kvinner	Menn	Kvinner
1911	40,1	40,3	93,6	87,3	28,9	31,4	9,7	16,6
1916	41,5	41,1	93,9	87,5	29,8	31,9	9,6	17,2
1921	42,0	41,2	93,9	86,5	30,4	31,6	9,5	17,8
1926	42,7	41,4	95,6	88,0	32,2	32,3	10,2	18,6
1931	43,3	41,7	96,5	89,3	34,4	33,3	10,9	19,5
1936	44,0	41,6	96,3	88,8	36,1	33,7	11,5	20,2
1941	42,1	39,2	94,9	85,3	33,8	30,6	12,2	20,7
1946	39,4	35,9	94,7	84,0	32,8	27,6	12,7	21,0
1951	34,4	30,4	92,9	78,5	28,4	22,1	13,0	21,0
1956	31,2	26,8	90,8	74,1	25,0	17,3	13,6	21,1
1961	29,4	24,4	88,9	71,4	21,1	12,7	13,1	19,3
1966	30,3	24,6	87,7	72,0	19,5	10,6	12,7	17,6
1971	29,1	22,7	83,5	66,6	18,4	9,7	12,3	15,5
1976	28,7	21,8	86,2	70,0	18,3	9,2	11,9	13,4
1981	30,3	22,7	91,2	77,6	20,6	11,0	11,5	11,6
1982	30,8	23,1	92,0	79,4	21,4	11,7	11,4	11,3
1983	31,3	23,5	92,8	81,1	22,3	12,4	11,2	10,9
1984	31,9	24,0	93,6	82,9	23,3	13,1	11,1	10,6
1985	32,5	24,5	94,3	84,6	24,3	14,0	11,0	10,3
1986	33,2	25,1	94,9	86,1	25,4	14,9	10,9	9,9
1987	33,8	25,5	95,3	87,1	26,5	15,9	10,7	9,6
1988	34,5	26,1	95,7	88,1	27,7	16,9	10,6	9,3
1989	35,1	26,5	96,0	89,0	28,9	18,0	10,4	9,0
1990	35,5	26,9	96,4	89,9	30,2	19,2	10,2	8,7
1991	36,0	27,3	96,8	90,8	31,5	20,4	10,1	8,4
1992	36,5	27,7	97,1	91,6	32,9	21,7	10,0	8,1
1993	36,9	28,1	97,4	92,4	34,4	23,1	9,8	7,8
1994	37,3	28,4	97,7	93,1	36,0	24,6	9,6	7,6
1995	37,6	28,7	97,9	93,6	37,6	26,1	9,5	7,3
1996	37,9	29,0	98,0	94,1	39,0	27,6	9,4	7,1

1) Ikkje tidlegare gift.
1) Never married.

Tabell 1.5. Kvinner pr. 1 000 menn i ulike aldersgrupper. 1. januar 1911-1996 Females per 1 000 males in different age groups. 1 January 1911-1996

Alder Age	1911	1931	1951	1961	1971	1981	1991	1996
Alle aldere All ages.	1076	1051	1017	1007	1011	1018	1023	1022
0 - 4	960	959	942	953	946	950	951	945
5 - 9	963	964	951	949	946	958	951	951
10 - 14	970	963	964	947	955	948	951	952
15 - 19	990	969	966	953	952	948	959	954
20 - 24	1115	1017	956	955	937	957	951	969
25 - 29	1196	1067	973	967	941	949	945	957
30 - 34	1157	1066	996	965	967	935	952	949
35 - 39	1143	1053	987	977	975	945	950	958
40 - 44	1174	1103	1013	997	974	972	940	957
45 - 49	1201	1148	1054	994	990	987	956	949
50 - 54	1175	1127	1068	1022	1018	997	993	968
55 - 59	1173	1130	1076	1075	1034	1031	1025	1010
60 - 64	1155	1185	1135	1109	1092	1090	1060	1058
65 - 69	1188	1244	1195	1128	1189	1149	1144	1118
70 - 74	1200	1255	1198	1215	1286	1280	1279	1246
75 - 79	1207	1289	1235	1288	1350	1501	1464	1457
80 - 84	1267	1349	1371	1319	1477	1687	1787	1759
85 - 89	1365	1465	1438	1375	1634	1820	2213	2263
90 -	1630	1667	1577	1605	1731	2101	2690	2990
0 - 6	962	958	943	953	944	955	951	947
7 - 12	965	963	960	945	953	951	949	950
13 - 15	971	973	968	952	956	944	956	951
16 - 44	1121	1041	982	971	956	950	949	958
45 - 66	1179	1151	1085	1049	1040	1036	1012	993
67 -	1223	1290	1247	1239	1325	1397	1449	1455

Tabell 1.6. Utanlandske statsborgarar etter statsborgarskap. 1. januar 1987-1996 Foreign citizens by citizenship. 1 January 1987-1996

Statsborgarskap Citizenship	1987	1988	1989	1990	1991	1992	1993	1994	1995	1996
I alt Total	109286	123675	135947	140312	143304	147774	154012	162298	164030	160837
Europa i alt Europe, total.....	66892	71341	74468	73252	72858	74139	78011	86243	90721	93189
Danmark Denmark	16785	17562	18157	17454	17198	17392	17734	17955	18141	17881
Finland	3430	3594	3584	3259	3051	3090	3127	3215	3536	3724
Island Iceland	2480	2483	2323	2187	2202	2176	2206	2289	2627	2868
Sverige Sweden	10951	12037	12414	11704	11672	12034	12617	13506	14439	15444
Belgia Belgium	337	372	364	387	355	353	376	380	401	397
Bosnia-Hercegovina Bosnia Herzegovina	38	6318	9525	11225
Bulgaria	90	141	190	214	298	367	345	338	320	288
Frankrike France	2097	2055	1985	1921	1768	1768	1862	1896	1892	1880
Hellas Greece	217	241	269	252	256	239	240	224	229	232
Irland Ireland	328	339	350	362	379	375	386	378	406	428
Italia Italy	767	790	801	773	745	761	785	797	797	828
Jugoslavia 1) Yugoslavia 1) ...	1791	2457	3022	3870	4242	4826	6758	7296	6731	6412
Nederland Netherlands	2481	2545	2606	2619	2552	2580	2705	2740	2822	2953
Polen Poland	1885	2253	2632	2874	2854	2863	2905	2755	2647	2399
Portugal	338	378	419	432	436	449	464	454	443	459
Romania	61	83	99	144	276	316	308	391	397	434
Russland Russia	152	408	734	1042
Sovjetunionen 2) USSR 2)	155	162	168	195	373	559	574	519	454	368
Spania Spain	787	839	856	870	880	865	853	872	899	921
Storbritannia og Nord- Irland United Kingdom	12549	12770	13187	12510	11766	11486	11578	11434	11234	11054
Sveits Switzerland	787	789	790	777	767	785	781	778	788	812
Tsjekkoslovakia 2) Czechoslovakia 2)	203	209	204	178	186	203	210	190	162	135
Tyrkia Turkey	3708	4285	4877	5267	5523	5531	5577	5422	4995	4432
Tyskland Germany	3866	4108	4272	4124	4270	4311	4461	4535	4705	4849
Ungarn Hungary	187	212	228	224	233	223	217	214	203	207
Østerrike Austria	522	537	554	540	526	518	520	501	500	526
Europa elles Rest of Europe	90	100	117	115	50	69	232	438	694	991
Afrika i alt Africa, total.....	3950	5292	6917	8454	9400	10520	11328	11601	11603	10742
Algerie Algeria	164	214	276	329	356	374	367	342	304	264
Etiopia Ethiopia	423	643	985	1272	1447	1688	1724	1664	1539	1164
Gambia	372	433	501	557	593	593	625	616	626	631
Ghana	191	365	610	745	857	963	1085	1155	1121	1025
Kenya	102	133	179	209	224	255	273	275	282	238
Marokko Morocco	1496	1657	1896	2062	2163	2113	2047	1882	1749	1559
Nigeria	229	274	313	327	363	381	405	395	362	291
Somalia	60	377	738	1357	1706	2349	2871	3443	3803	3727
Tunisia	146	198	243	297	328	330	321	292	276	251
Afrika elles Rest of Africa ...	767	998	1176	1299	1363	1474	1610	1537	1541	1592
Asia i alt Asia, total	23703	30301	35626	39731	42092	43770	45113	45262	43070	39497
Afghanistan	49	92	152	261	322	359	381	399	369	362
Bangladesh	159	234	331	446	462	446	420	366	347	326
Filippinene Philippines	1364	1725	2030	2217	2304	2306	2246	2235	2173	1953
India	2513	2812	3118	3371	3459	3421	3336	3032	2911	2680
Irak Iraq	80	272	498	733	898	1221	1837	2294	2368	2577
Iran	672	2658	4350	5248	5942	6598	6928	6951	5916	4708
Israel	251	274	279	269	277	289	291	287	273	244
Japan	368	384	397	412	433	424	449	435	409	445
Kina China	587	710	901	1219	1469	1684	1867	1872	1912	1831
Libanon Lebanon	82	211	339	488	705	870	867	829	716	612
Pakistan	9268	10252	11093	11620	11442	11270	10757	10449	10311	9705
Sri Lanka	1519	3270	3873	4703	5247	5666	6167	6469	6034	5127
Syria	21	45	84	106	151	193	226	245	229	191
Sør-Korea Republic of Korea ...	270	324	332	322	290	272	274	255	255	253
Thailand	508	613	759	950	1127	1232	1417	1537	1672	1799
Vietnam	5624	5954	6513	6752	6898	6828	6859	6785	6371	5863
Asia elles Rest of Asia	368	471	577	614	666	691	791	822	804	821

1) Gjeld personar som i Det sentrale folkeregister framleis er registrerte med statsborgarskap i det tidlegare Jugoslavia eller i Rest-Jugoslavia (Serbia og Montenegro). 2) Gjeld personar som i Det sentrale folkeregister framleis er registrerte med statsborgarskap i det tidlegare Sovjetunionen, respektive Tsjekkoslovakia.

1) Refer to persons still registered as citizens of the former Yugoslavia or in Rest Yugoslavia (Serbia and Montenegro). 2) Refer to persons still registered as citizens of the former USSR and Czechoslovakia, respectively.

Tabell 1.6 (framh.). Utanlandske statsborgarar etter statsborgarskap. 1. januar 1987-1996 Foreign citizens by citizenship. 1 January 1987-1996

Statsborgarskap Citizenship	1987	1988	1989	1990	1991	1992	1993	1994	1995	1996
Nord- og Mellom-Amerika i alt North and Central America, total	11539	11698	11741	11253	11124	11177	11290	11067	10917	10689
Canada	1119	1169	1165	1114	1072	1034	1061	1082	1094	1112
USA	10023	10099	10113	9640	9537	9583	9632	9349	9181	8956
Nord- og Mellom-Amerika elles Rest of North and Central America	397	430	463	499	515	560	597	636	642	621
Sør-Amerika i alt South America, total	2429	4179	6305	6745	6881	6840	6757	6499	6045	5137
Brasil Brazil	208	279	321	342	372	405	389	441	452	482
Chile	1386	2941	4895	5328	5388	5362	5243	4958	4572	3689
Colombia	342	414	485	468	491	422	422	385	332	268
Peru	105	118	145	154	189	195	211	229	235	246
Sør-Amerika elles Rest of South America	388	427	459	453	441	456	492	486	454	452
Oseania i alt Oceania, total...	601	663	675	662	639	694	732	747	761	771
Australia	446	501	505	483	468	512	537	540	560	555
New Zealand	148	155	163	170	163	174	185	196	188	198
Oseania elles Rest of Oceania	7	7	7	9	8	8	10	11	13	18
Statsløse Stateless	167	181	194	211	293	605	743	836	871	772
Uoppgitt Unknown	5	20	21	4	17	29	38	43	42	40

Tabell 2.1. Folkemengd etter kjønn, sivilstand og alder. 1. januar 1996

Alder	Begge kjønn Both sexes	Menn Males						Annan 1) sivilstand Other marital status 1)
		I alt Total	Ugifte Unmarried	Gifte Married	Enkjemenn Widowers	Separerte Separated	Skilte Divorced	
I alt	4369957	2160745	1108463	855454	53206	29488	113590	544
0	60203	30940	30940	-	-	-	-	-
1	60208	30953	30953	-	-	-	-	-
2	60125	30723	30723	-	-	-	-	-
3	60890	31498	31498	-	-	-	-	-
4	61866	31798	31798	-	-	-	-	-
5	61853	31694	31694	-	-	-	-	-
6	60140	30872	30872	-	-	-	-	-
7	58387	29940	29940	-	-	-	-	-
8	55196	28080	28080	-	-	-	-	-
9	53895	27793	27793	-	-	-	-	-
10	52526	26926	26926	-	-	-	-	-
11	51896	26532	26532	-	-	-	-	-
12	51514	26549	26549	-	-	-	-	-
13	52722	27112	27112	-	-	-	-	-
14	52428	26655	26655	-	-	-	-	-
15	52742	27150	27150	-	-	-	-	-
16	53047	27143	27143	-	-	-	-	-
17	53286	27329	27328	1	-	-	-	-
18	52724	26878	26862	16	-	-	-	-
19	55136	28112	28054	57	-	1	-	-
20	58110	29529	29364	155	-	7	1	2
21	61547	31073	30664	396	-	6	4	3
22	63034	32227	31457	745	1	16	6	2
23	66158	33589	32142	1355	2	64	23	3
24	67300	34158	31690	2293	4	116	51	4
25	66705	33946	30234	3422	3	178	102	7
26	69904	35664	29929	5283	2	230	211	9
27	69722	35660	27978	7023	8	321	317	13
28	68486	34917	25225	8674	7	464	532	15
29	69144	35587	23718	10544	11	544	758	12
30	68366	35151	21376	12147	15	573	1021	19
31	67784	34903	19286	13604	16	712	1269	16
32	65480	33364	16839	14244	22	715	1522	22
33	64323	33013	14988	15355	30	835	1778	27
34	63935	32786	13452	16367	26	905	2013	23
35	63448	32456	12113	17186	47	858	2229	23
36	64146	32980	11176	18276	35	924	2548	21
37	63858	32586	9907	18864	51	953	2789	22
38	63278	32220	8926	19187	61	982	3040	24
39	64189	32612	8316	19850	70	1031	3326	19
40	63153	32220	7291	20357	85	1003	3470	14
41	62096	31577	6296	20443	84	1104	3629	21
42	61968	31504	5784	20805	118	1021	3765	11
43	61241	31383	5387	21036	125	984	3830	21
44	58957	30388	4759	20561	137	967	3944	20
45	60351	30967	4256	21444	158	1016	4078	15
46	60653	31151	3886	21828	200	964	4252	21
47	62000	31996	3839	22514	222	1020	4388	13
48	63636	32536	3693	23005	284	972	4572	10
49	66200	33885	3640	24310	284	984	4651	16

1) Omfattar 530 registrerte, 7 separerte, 2 skilte og 5 attlevande partnarar.

2) Omfattar 260 registrerte og 8 separerte partnarar og 1 attlevande partnar.

Population by sex, marital status and age. 1 January 1996

I alt Total	Kvinner		Females				Annan 2) sivilstand Other marital status 2)	Age
	Ugifte Unmarried	Gifte Married	Enkjer Widows	Separerte Separated	Skilde Divorced			
2209212	954567	853948	231912	30191	138325	269	Total	
29263	29263	-	-	-	-	-	0	
29255	29255	-	-	-	-	-	1	
29402	29402	-	-	-	-	-	2	
29392	29392	-	-	-	-	-	3	
30068	30068	-	-	-	-	-	4	
30159	30159	-	-	-	-	-	5	
29268	29268	-	-	-	-	-	6	
28447	28447	-	-	-	-	-	7	
27116	27116	-	-	-	-	-	8	
26102	26102	-	-	-	-	-	9	
25600	25600	-	-	-	-	-	10	
25364	25364	-	-	-	-	-	11	
24965	24965	-	-	-	-	-	12	
25610	25610	-	-	-	-	-	13	
25773	25773	-	-	-	-	-	14	
25592	25592	-	-	-	-	-	15	
25904	25902	2	-	-	-	-	16	
25957	25946	11	-	-	-	-	17	
25846	25717	127	-	1	-	1	18	
27024	26686	326	-	12	-	-	19	
28581	27799	745	2	31	4	-	20	
30474	28919	1470	1	60	22	2	21	
30807	28321	2336	5	100	45	-	22	
32569	28447	3804	3	196	118	1	23	
33142	27111	5538	4	280	208	1	24	
32759	24637	7268	22	422	405	5	25	
34240	23171	9869	23	501	671	5	26	
34062	20870	11614	33	608	933	4	27	
33569	18334	13289	39	705	1198	4	28	
33557	16317	14876	50	790	1511	13	29	
33215	14190	16252	79	872	1818	4	30	
32881	12669	17011	80	925	2184	12	31	
32116	11136	17519	101	934	2418	8	32	
31310	9599	17996	103	979	2621	12	33	
31149	8614	18531	129	1025	2828	22	34	
30992	7434	19254	176	975	3143	10	35	
31166	6634	19897	161	1033	3429	12	36	
31272	6053	20357	221	1020	3610	11	37	
31058	5439	20458	256	1041	3856	8	38	
31577	4841	21214	266	1080	4163	13	39	
30933	4173	21198	289	1105	4159	9	40	
30519	3773	20938	358	1045	4396	9	41	
30464	3375	21184	400	1014	4480	11	42	
29858	2858	21047	474	924	4550	5	43	
28569	2474	20216	481	946	4438	14	44	
29384	2378	20932	523	949	4597	5	45	
29502	2177	21192	668	940	4520	5	46	
30004	2056	21668	704	884	4682	10	47	
31100	1984	22405	854	909	4940	8	48	
32315	1970	23463	1057	830	4990	5	49	

1) Comprises 530 registered, 7 separated, 2 divorced and 5 surviving partners.

2) Comprises 260 registered and 8 separated partners and 1 surviving partner.

Tabell 2.1 (framh.). Folkemengd etter kjønn, sivilstand og alder. 1. januar 1996

Alder	Begge kjønn	Menn						Annan 1) sivilstand
		I alt	Ugifte	Gifte	Enkjemenn	Separerte	Skilte	
50	59236	30195	2984	21924	290	861	4124	12
51	56956	29226	2789	21390	343	796	3890	18
52	50597	25712	2356	19079	322	680	3259	16
53	46441	23445	2017	17509	312	595	3002	10
54	40813	20484	1867	15006	295	523	2788	5
55	42042	21163	1922	15682	373	483	2698	5
56	40838	20295	1727	15199	347	469	2549	4
57	39303	19493	1737	14595	390	392	2378	1
58	37429	18500	1598	13900	468	388	2143	3
59	36045	17880	1528	13521	524	333	1970	4
60	34501	16750	1556	12614	476	320	1781	3
61	34405	16844	1501	12828	583	306	1624	2
62	34334	16863	1609	12824	617	241	1570	2
63	36395	17659	1598	13490	723	293	1553	2
64	36257	17345	1643	13225	823	253	1400	1
65	36896	17757	1707	13520	956	244	1328	2
66	35980	17218	1678	13156	967	200	1215	2
67	36200	16978	1703	12929	1052	177	1115	2
68	35662	16667	1611	12637	1252	173	994	-
69	37130	17247	1644	13086	1402	140	974	1
70	36212	16681	1624	12568	1459	153	876	1
71	37234	16906	1680	12638	1547	142	899	-
72	37662	16913	1700	12532	1758	129	794	-
73	36692	15976	1572	11761	1855	105	683	-
74	36076	15409	1527	11168	1997	117	600	-
75	37343	15804	1514	11285	2311	93	601	-
76	29977	12555	1199	8914	1910	73	459	-
77	30093	12203	1086	8624	2054	63	376	-
78	28807	11415	1039	7903	2074	47	352	-
79	25942	9952	912	6637	2069	52	282	-
80	23957	9051	854	5841	2090	43	223	-
81	22196	8266	789	5239	1997	25	216	-
82	20255	7334	702	4477	1968	23	164	-
83	18578	6518	612	3807	1950	25	124	-
84	16283	5533	519	3090	1786	17	121	-
85	14253	4678	469	2508	1615	9	77	-
86	12549	3951	382	1960	1508	16	85	-
87	10353	3130	322	1467	1280	9	52	-
88	8574	2433	253	1031	1107	2	40	-
89	7035	1980	171	866	915	2	26	-
90	5638	1503	150	576	751	4	22	-
91	4539	1181	120	386	661	-	14	-
92	3609	960	92	289	572	1	6	-
93	2730	671	59	182	421	-	9	-
94	1937	435	40	118	271	-	6	-
95	1295	271	34	50	184	-	3	-
96	912	191	17	28	144	-	2	-
97	650	155	14	22	116	1	2	-
98	446	107	4	16	86	-	1	-
99	282	61	11	5	45	-	-	-
100	181	45	2	2	41	-	-	-
101	103	17	2	2	13	-	-	-
102	72	19	-	-	19	-	-	-
103	38	8	1	1	5	-	1	-
104	19	3	1	-	2	-	-	-
105-	19	4	2	-	2	-	-	-

1) Sjå note 1, side 22. 2) Sjå note 2, side 22.

Population by sex, marital status and age. 1 January 1996

Kvinner							Age
I alt	Ugifte	Gifte	Enkjer	Separerte	Skilde	Annan 2) sivilstand	
29041	1702	21009	1138	795	4391	6	50
27730	1583	20198	1154	617	4177	1	51
24885	1438	18021	1189	540	3692	5	52
22996	1264	16675	1296	540	3217	4	53
20329	1003	14654	1340	426	2903	3	54
20879	1036	15056	1508	403	2872	4	55
20543	906	14840	1677	378	2740	2	56
19810	941	14316	1779	345	2428	1	57
18929	881	13438	2095	285	2230	-	58
18165	860	12959	2098	287	1955	6	59
17751	831	12576	2293	238	1811	2	60
17561	813	12309	2619	201	1616	3	61
17471	817	12082	2905	192	1475	-	62
18736	976	12599	3389	198	1573	1	63
18912	963	12500	3839	170	1440	-	64
19139	995	12331	4191	170	1452	-	65
18762	1042	11867	4487	124	1242	-	66
19222	1115	11648	5021	161	1277	-	67
18995	1138	11137	5486	102	1132	-	68
19883	1189	11290	6129	109	1165	1	69
19531	1291	10552	6468	116	1103	1	70
20328	1417	10516	7284	89	1022	-	71
20749	1474	10213	7935	69	1058	-	72
20716	1551	9532	8533	77	1023	-	73
20667	1624	9003	8991	88	961	-	74
21539	1663	8635	10226	62	953	-	75
17422	1432	6535	8694	47	714	-	76
17890	1477	6151	9472	44	746	-	77
17392	1544	5503	9579	36	730	-	78
15990	1529	4462	9380	28	591	-	79
14906	1500	3830	8992	34	550	-	80
13930	1348	3117	8927	18	520	-	81
12921	1402	2503	8548	16	452	-	82
12060	1347	2146	8147	15	405	-	83
10750	1282	1572	7569	9	318	-	84
9575	1204	1220	6856	8	287	-	85
8598	1161	899	6295	5	238	-	86
7223	925	705	5410	5	178	-	87
6141	881	454	4612	3	191	-	88
5055	761	334	3825	3	132	-	89
4135	639	221	3164	2	109	-	90
3358	554	132	2579	-	93	-	91
2649	452	80	2051	-	66	-	92
2059	347	59	1596	-	57	-	93
1502	287	18	1169	-	28	-	94
1024	188	25	788	-	23	-	95
721	127	8	567	-	19	-	96
495	103	4	380	-	8	-	97
339	73	1	257	-	8	-	98
221	51	1	160	-	9	-	99
136	23	2	109	-	2	-	100
86	15	-	70	-	1	-	101
53	10	1	39	-	3	-	102
30	5	1	22	-	2	-	103
16	4	-	12	-	-	-	104
15	3	1	11	-	-	-	105-

1) See note 1, page 23. 2) See note 2, page 23.

Tabell 2.2. Folkemengd etter sivilstand, kjønn og alder. 1. januar 1996 Population by marital status, sex and age. 1 January 1996

Kjønn. Alder Sex. Age	Sivilstand Marital status						
	I alt Total	Ugifte Unmarried	Gifte Married	Enkjer/ Enkjemenn/ Widows/ Widowers	Separerte Separated	Skilte Divorced	Annan 1) sivilstand Other mari- tal status 1)
Begge kjønn i alt Both sexes, total	4 369 957	2 063 030	1 709 402	285 118	59 679	251 915	813
0 - 4	303 292	303 292	-	-	-	-	-
5 - 9	289 471	289 471	-	-	-	-	-
10 - 14	261 086	261 086	-	-	-	-	-
15 - 19	266 935	266 380	540	-	14	-	1
20 - 24	316 149	295 914	18 837	22	876	482	18
25 - 29	343 961	240 413	91 862	198	4 763	6 638	87
30 - 34	329 888	142 149	159 026	601	8 475	19 472	165
35 - 39	318 919	80 839	194 543	1 344	9 897	32 133	163
40 - 44	307 415	46 170	207 785	2 551	10 113	40 661	135
45 - 49	312 840	29 879	222 761	4 954	9 468	45 670	108
50 - 54	254 043	19 003	185 465	7 679	6 373	35 443	80
55 - 59	195 657	13 136	143 506	11 259	3 763	23 963	30
60 - 64	175 892	12 307	127 047	18 267	2 412	15 843	16
65 - 69	181 868	13 822	123 601	30 943	1 600	11 894	8
70 - 74	183 876	15 460	110 483	47 827	1 085	9 019	2
75 - 79	152 162	13 395	74 649	57 769	545	5 804	-
80 - 84	101 269	10 355	35 622	51 974	225	3 093	-
85 - 89	52 764	6 529	11 444	33 423	62	1 306	-
90 -	22 470	3 430	2 231	16 307	8	494	-
0 - 6	425 285	425 285	-	-	-	-	-
7 - 12	323 414	323 414	-	-	-	-	-
13 - 15	157 892	157 892	-	-	-	-	-
16 - 19	214 193	213 638	540	-	14	-	1
20 - 44	1 616 332	805 485	672 053	4 716	34 124	99 386	568
45 - 66	1 011 308	79 747	729 653	52 760	22 754	126 156	238
67 -	621 533	57 569	307 156	227 642	2 787	26 373	6
Menn i alt Males	2 160 745	1 108 463	855 454	53 206	29 488	113 590	544
0 - 4	155 912	155 912	-	-	-	-	-
5 - 9	148 379	148 379	-	-	-	-	-
10 - 14	133 774	133 774	-	-	-	-	-
15 - 19	136 612	136 537	74	-	1	-	-
20 - 24	160 576	155 317	4 944	7	209	85	14
25 - 29	175 774	137 084	34 946	31	1 737	1 920	56
30 - 34	169 217	85 941	71 717	109	3 740	7 603	107
35 - 39	162 854	50 438	93 363	264	4 748	13 932	109
40 - 44	157 072	29 517	103 202	549	5 079	18 638	87
45 - 49	160 535	19 314	113 101	1 148	4 956	21 941	75
50 - 54	129 062	12 013	94 908	1 562	3 455	17 063	61
55 - 59	97 331	8 512	72 897	2 102	2 065	11 738	17
60 - 64	85 461	7 907	64 981	3 222	1 413	7 928	10
65 - 69	85 867	8 343	65 328	5 629	934	5 626	7
70 - 74	81 885	8 103	60 667	8 616	646	3 852	1
75 - 79	61 929	5 750	43 363	10 418	328	2 070	-
80 - 84	36 702	3 476	22 454	9 791	133	848	-
85 - 89	16 172	1 597	7 832	6 425	38	280	-
90 -	5 631	549	1 677	3 333	6	66	-
0 - 6	218 478	218 478	-	-	-	-	-
7 - 12	165 820	165 820	-	-	-	-	-
13 - 15	80 917	80 917	-	-	-	-	-
16 - 19	109 462	109 387	74	-	1	-	-
20 - 44	825 493	458 297	308 172	960	15 513	42 178	373
45 - 66	507 364	51 131	372 563	9 957	12 333	61 213	167
67 -	253 211	24 433	174 645	42 289	1 641	10 199	4

1) Omfatter 790 registrerte partnarar, 15 separerte (7 menn og 8 kvinner), 2 skilte (2 menn) og 6 attlevande partnarar (5 menn og 1 kvinne).

1) Comprises 790 registered partners, 15 separated (7 males and 8 females), 2 divorced (2 males) and 6 surviving partners (5 males and 1 female).

Tabell 2.2 (framh.). Folkemengd etter sivilstand, kjønn og alder. 1. januar 1996 Population by marital status, sex and age. 1 January 1996

Kjønn. Alder	I alt	Sivilstand						Annan 1) sivilstand
		Ugifte	Gifte	Enkjer	Separerte	Skilde		
Kvinner i alt Females .	2 209 212	954 567	853 948	231 912	30 191	138 325	269	
0 - 4	147 380	147 380	-	-	-	-	-	
5 - 9	141 092	141 092	-	-	-	-	-	
10 - 14	127 312	127 312	-	-	-	-	-	
15 - 19	130 323	129 843	466	-	13	-	1	
20 - 24	155 573	140 597	13 893	15	667	397	4	
25 - 29	168 187	103 329	56 916	167	3 026	4 718	31	
30 - 34	160 671	56 208	87 309	492	4 735	11 869	58	
35 - 39	156 065	30 401	101 180	1 080	5 149	18 201	54	
40 - 44	150 343	16 653	104 583	2 002	5 034	22 023	48	
45 - 49	152 305	10 565	109 660	3 806	4 512	23 729	33	
50 - 54	124 981	6 990	90 557	6 117	2 918	18 380	19	
55 - 59	98 326	4 624	70 609	9 157	1 698	12 225	13	
60 - 64	90 431	4 400	62 066	15 045	999	7 915	6	
65 - 69	96 001	5 479	58 273	25 314	666	6 268	1	
70 - 74	101 991	7 357	49 816	39 211	439	5 167	1	
75 - 79	90 233	7 645	31 286	47 351	217	3 734	-	
80 - 84	64 567	6 879	13 168	42 183	92	2 245	-	
85 - 89	36 592	4 932	3 612	26 998	24	1 026	-	
90 -	16 839	2 881	554	12 974	2	428	-	
0 - 6	206 807	206 807	-	-	-	-	-	
7 - 12	157 594	157 594	-	-	-	-	-	
13 - 15	76 975	76 975	-	-	-	-	-	
16 - 19	104 731	104 251	466	-	13	-	1	
20 - 44	790 839	347 188	363 881	3 756	18 611	57 208	195	
45 - 66	503 944	28 616	357 090	42 803	10 421	64 943	71	
67 -	368 322	33 136	132 511	185 353	1 146	16 174	2	

1) Sjå note 1, side 26.

1) See note 1, page 26.

Tabell 2.3. Folkemengd etter alder. Absolutte tal og prosent. Fylke. 1. januar 1996

Alder	Heile landet	01	02	03	04	05	06	07	08	09
	The whole country	Øst-fold	Akers-hus	Oslo	Hed-mark	Opp-land	Buske-rud	Vest-fold	Tele-mark	Aust-Agder
Absolutte tal										
I alt	4 369 957	240 251	439 928	488 659	186 247	182 883	229 366	204 440	163 213	100 211
0 - 4	303 292	14 684	32 367	33 544	10 934	10 899	14 545	13 071	10 064	6 647
5 - 9	289 471	14 646	31 710	26 938	11 001	10 892	14 556	13 418	10 298	6 702
10 - 14	261 086	13 699	26 522	20 870	10 583	10 361	13 378	12 299	9 738	6 875
15 - 19	266 935	15 052	26 415	20 504	11 055	10 997	13 671	12 892	10 260	7 235
20 - 24	316 149	17 226	29 928	32 121	12 833	13 232	16 525	14 544	11 735	7 606
25 - 29	343 961	17 260	32 671	51 374	12 356	13 092	17 014	14 264	11 613	6 925
30 - 34	329 888	16 723	35 153	48 808	11 986	12 146	16 331	14 251	10 920	6 598
35 - 39	318 919	16 908	35 139	39 967	12 637	12 704	16 547	14 797	11 278	7 055
40 - 44	307 415	16 853	32 521	33 551	13 124	12 687	16 472	14 825	11 486	7 185
45 - 49	312 840	18 514	34 113	33 579	14 186	13 481	17 521	15 231	11 979	7 378
50 - 54	254 043	14 871	28 123	27 422	11 408	11 124	14 147	11 938	9 825	5 817
55 - 59	195 657	11 870	21 041	20 162	9 022	8 852	10 801	10 103	7 320	4 524
60 - 64	175 892	10 516	17 794	17 954	8 601	8 254	9 415	8 963	6 717	3 931
65 - 69	181 868	11 095	17 327	19 280	9 773	8 942	9 857	8 855	7 467	3 876
70 - 74	183 876	11 053	16 149	20 981	10 082	9 280	10 352	9 141	8 230	4 105
75 - 79	152 162	8 947	11 512	18 180	7 989	7 313	8 379	7 472	6 789	3 464
80 - 84	101 269	6 187	6 854	13 039	5 128	5 072	5 713	4 886	4 295	2 442
85 - 89	52 764	3 021	3 280	7 115	2 553	2 535	2 941	2 439	2 293	1 273
90 -	22 470	1 126	1 309	3 270	996	1 020	1 201	1 051	906	573
0 - 6	425 285	20 847	45 888	45 526	15 486	15 473	20 671	18 602	14 292	9 362
7 - 12	323 414	16 574	34 192	27 611	12 790	12 457	16 446	15 211	11 882	7 998
13 - 15	157 892	8 536	15 781	12 193	6 350	6 378	8 044	7 451	5 916	4 239
16 - 19	214 193	12 124	21 153	16 526	8 947	8 841	10 989	10 416	8 270	5 860
20 - 44	1 616 332	84 970	165 412	205 821	62 936	63 861	82 889	72 681	57 032	35 369
45 - 66	1 011 308	60 248	108 245	106 968	47 029	45 255	55 823	49 757	38 780	23 194
67 -	621 533	36 952	49 257	74 014	32 709	30 618	34 504	30 322	27 041	14 189
Prosent										
I alt	100,0	100,0	100,0	100,0	100,0	100,0	100,0	100,0	100,0	100,0
0 - 4	6,9	6,1	7,4	6,9	5,9	6,0	6,3	6,4	6,2	6,6
5 - 9	6,6	6,1	7,2	5,5	5,9	6,0	6,3	6,6	6,3	6,7
10 - 14	6,0	5,7	6,0	4,3	5,7	5,7	5,8	6,0	6,0	6,9
15 - 19	6,1	6,3	6,0	4,2	5,9	6,0	6,0	6,3	6,3	7,2
20 - 24	7,2	7,2	6,8	6,6	6,9	7,2	7,2	7,1	7,2	7,6
25 - 29	7,9	7,2	7,4	10,5	6,6	7,2	7,4	7,0	7,1	6,9
30 - 34	7,5	7,0	8,0	10,0	6,4	6,6	7,1	7,0	6,7	6,6
35 - 39	7,3	7,0	8,0	8,2	6,8	6,9	7,2	7,2	6,9	7,0
40 - 44	7,0	7,0	7,4	6,9	7,0	6,9	7,2	7,3	7,0	7,2
45 - 49	7,2	7,7	7,8	6,9	7,6	7,4	7,6	7,5	7,3	7,4
50 - 54	5,8	6,2	6,4	5,6	6,1	6,1	6,2	5,8	6,0	5,8
55 - 59	4,5	4,9	4,8	4,1	4,8	4,8	4,7	4,9	4,5	4,5
60 - 64	4,0	4,4	4,0	3,7	4,6	4,5	4,1	4,4	4,1	3,9
65 - 69	4,2	4,6	3,9	3,9	5,2	4,9	4,3	4,3	4,6	3,9
70 - 74	4,2	4,6	3,7	4,3	5,4	5,1	4,5	4,5	5,0	4,1
75 - 79	3,5	3,7	2,6	3,7	4,3	4,0	3,7	3,7	4,2	3,5
80 - 84	2,3	2,6	1,6	2,7	2,8	2,8	2,5	2,4	2,6	2,4
85 - 89	1,2	1,3	0,7	1,5	1,4	1,4	1,3	1,2	1,4	1,3
90 -	0,5	0,5	0,3	0,7	0,5	0,6	0,5	0,5	0,6	0,6
0 - 6	9,7	8,7	10,4	9,3	8,3	8,5	9,0	9,1	8,8	9,3
7 - 12	7,4	6,9	7,8	5,7	6,9	6,8	7,2	7,4	7,3	8,0
13 - 15	3,6	3,6	3,6	2,5	3,4	3,5	3,5	3,6	3,6	4,2
16 - 19	4,9	5,0	4,8	3,4	4,8	4,8	4,8	5,1	5,1	5,8
20 - 44	37,0	35,4	37,6	42,1	33,8	34,9	36,1	35,6	34,9	35,3
45 - 66	23,1	25,1	24,6	21,9	25,3	24,7	24,3	24,3	23,8	23,1
67 -	14,2	15,4	11,2	15,1	17,6	16,7	15,0	14,8	16,6	14,2

Population by age. Number and per cent. County. 1 January 1996

10	11	12	14	15	16	17	18	19	20	Age
Vest- agder	Roga- land	Horda- land	Sogn og Fjord- ane	Møre og Romsdal	16 Sør- Trøn- delag	17 Nord- Trøn- delag	Nord- land	Troms	Finn- mark	
Number										
150 426	357 027	425 247	107 738	241 032	257 196	127 325	241 147	151 160	76 461	Total
10 921	28 879	31 527	7 664	16 269	18 310	8 793	16 731	11 330	6 113	0 - 4
10 773	27 268	29 884	7 489	16 391	17 055	8 700	16 228	10 204	5 318	5 - 9
10 244	24 516	26 954	7 106	16 040	15 065	8 267	15 064	9 038	4 467	10 - 14
10 463	24 699	27 062	7 343	16 402	15 308	8 534	15 445	9 083	4 515	15 - 19
11 377	26 588	31 908	8 001	18 142	19 208	9 614	17 594	11 677	6 290	20 - 24
10 972	29 018	34 251	7 649	17 178	20 865	8 908	18 277	12 953	7 321	25 - 29
10 908	27 892	31 816	7 392	15 713	19 776	8 523	16 971	11 651	6 330	30 - 34
10 432	26 659	30 439	7 404	16 883	18 751	8 444	16 572	10 961	5 342	35 - 39
10 156	25 182	29 163	7 242	17 089	18 021	8 886	16 693	10 906	5 373	40 - 44
10 193	23 384	29 290	7 139	16 725	17 910	8 943	16 773	10 977	5 524	45 - 49
8 329	19 078	22 915	5 665	13 491	15 318	7 543	14 068	8 874	4 087	50 - 54
6 616	14 300	18 474	4 601	10 157	11 124	5 561	11 180	6 626	3 323	55 - 59
6 163	12 603	16 706	4 368	9 805	10 177	5 159	10 010	5 779	2 977	60 - 64
6 043	12 336	16 525	4 358	10 540	10 684	5 556	10 477	5 940	2 937	65 - 69
6 022	12 107	16 608	4 605	10 478	10 762	5 564	10 266	5 524	2 567	70 - 74
5 121	10 679	14 300	4 037	9 149	8 869	4 705	8 731	4 561	1 965	75 - 79
3 309	6 828	9 685	2 983	5 841	5 803	3 277	5 746	2 944	1 237	80 - 84
1 654	3 543	5 280	1 807	3 250	2 989	1 644	3 060	1 506	581	85 - 89
730	1 468	2 460	885	1 489	1 201	704	1 261	626	194	90 -
15 408	40 240	44 156	10 741	23 128	25 563	12 378	23 467	15 622	8 435	0 - 6
12 306	30 567	33 255	8 675	19 156	18 768	10 005	18 427	11 327	5 767	7 - 12
6 368	14 886	16 352	4 338	9 658	9 081	5 075	9 193	5 482	2 571	13 - 15
8 319	19 669	21 664	5 848	13 160	12 326	6 836	12 381	7 224	3 640	16 - 19
53 845	135 339	157 577	37 688	85 005	96 621	44 375	86 107	58 148	30 656	20 - 44
33 658	74 342	94 085	23 539	54 359	58 724	29 370	56 176	34 632	17 124	45 - 66
20 522	41 984	58 158	16 909	36 566	36 113	19 286	35 396	18 725	8 268	67 -
Per cent										
100,0	100,0	100,0	100,0	100,0	100,0	100,0	100,0	100,0	100,0	I alt
7,3	8,1	7,4	7,1	6,7	7,1	6,9	6,9	7,5	8,0	0 - 4
7,2	7,6	7,0	7,0	6,8	6,6	6,8	6,7	6,8	7,0	5 - 9
6,8	6,9	6,3	6,6	6,7	5,9	6,5	6,2	6,0	5,8	10 - 14
7,0	6,9	6,4	6,8	6,8	6,0	6,7	6,4	6,0	5,9	15 - 19
7,6	7,4	7,5	7,4	7,5	7,5	7,6	7,3	7,7	8,2	20 - 24
7,3	8,1	8,1	7,1	7,1	8,1	7,0	7,6	8,6	9,6	25 - 29
7,3	7,8	7,5	6,9	6,5	7,7	6,7	7,0	7,7	8,3	30 - 34
6,9	7,5	7,2	6,9	7,0	7,3	6,6	6,9	7,3	7,0	35 - 39
6,8	7,1	6,9	6,7	7,1	7,0	7,0	6,9	7,2	7,0	40 - 44
6,8	6,5	6,9	6,6	6,9	7,0	7,0	7,0	7,3	7,2	45 - 49
5,5	5,3	5,4	5,3	5,6	6,0	5,9	5,8	5,9	5,3	50 - 54
4,4	4,0	4,3	4,3	4,2	4,3	4,4	4,6	4,4	4,3	55 - 59
4,1	3,5	3,9	4,1	4,1	4,0	4,1	4,2	3,8	3,9	60 - 64
4,0	3,5	3,9	4,0	4,4	4,2	4,4	4,3	3,9	3,8	65 - 69
4,0	3,4	3,9	4,3	4,3	4,2	4,4	4,3	3,7	3,4	70 - 74
3,4	3,0	3,4	3,7	3,8	3,4	3,7	3,6	3,0	2,6	75 - 79
2,2	1,9	2,3	2,8	2,4	2,3	2,6	2,4	1,9	1,6	80 - 84
1,1	1,0	1,2	1,7	1,3	1,2	1,3	1,3	1,0	0,8	85 - 89
0,5	0,4	0,6	0,8	0,6	0,5	0,6	0,5	0,4	0,3	90 -
10,2	11,3	10,4	10,0	9,6	9,9	9,7	9,7	10,3	11,0	0 - 6
8,2	8,6	7,8	8,1	7,9	7,3	7,9	7,6	7,5	7,5	7 - 12
4,2	4,2	3,8	4,0	4,0	3,5	4,0	3,8	3,6	3,4	13 - 15
5,5	5,5	5,1	5,4	5,5	4,8	5,4	5,1	4,8	4,8	16 - 19
35,8	37,9	37,1	35,0	35,3	37,6	34,9	35,7	38,5	40,1	20 - 44
22,4	20,8	22,1	21,8	22,6	22,8	23,1	23,3	22,9	22,4	45 - 66
13,6	11,8	13,7	15,7	15,2	14,0	15,1	14,7	12,4	10,8	67 -

Tabell 2.4. Folkemengd etter kjønn, sivilstand og alder. Fylke. 1. januar 1996

Fylke Alder	Begge kjønn i alt Both sexes, total	Menn Males							Annan 1) sivilstand Other marital status 1)
		I alt Total	Ugifte Unmarried	Gifte Married	Enkjemenn Widowers	Separerte Separated	Skilte Divorced		
01 Østfold ...	240251	118021	55359	50549	3356	1766	6983	8	
0 - 4	14684	7580	7580	-	-	-	-	-	
5 - 9	14646	7512	7512	-	-	-	-	-	
10 - 14	13699	6965	6965	-	-	-	-	-	
15 - 19	15052	7746	7743	3	-	-	-	-	
20 - 24	17226	8802	8548	239	-	8	7	-	
25 - 29	17260	8999	6621	2122	-	111	145	-	
30 - 34	16723	8593	3791	4046	7	242	505	2	
35 - 39	16908	8486	2110	5170	21	295	887	3	
40 - 44	16853	8446	1182	5865	34	287	1078	-	
45 - 49	18514	9385	838	6854	88	266	1339	-	
50 - 54	14871	7446	529	5604	100	217	994	2	
55 - 59	11870	5836	370	4445	136	117	768	-	
60 - 64	10516	5113	347	4004	198	86	478	-	
65 - 69	11095	5225	337	4127	344	58	358	1	
70 - 74	11053	4969	405	3687	598	45	234	-	
75 - 79	8947	3556	261	2523	620	22	130	-	
80 - 84	6187	2170	137	1347	639	9	38	-	
85 - 89	3021	940	66	452	401	3	18	-	
90 -	1126	252	17	61	170	-	4	-	
0 - 6	20847	10723	10723	-	-	-	-	-	
7 - 12	16574	8497	8497	-	-	-	-	-	
13 - 15	8536	4310	4310	-	-	-	-	-	
16 - 19	12124	6273	6270	3	-	-	-	-	
20 - 44	84970	43326	22252	17442	62	943	2622	5	
45 - 66	60248	29889	2227	22578	637	713	3732	2	
67 -	36952	15003	1080	10526	2657	110	629	1	
02 Akershus ..	439928	217927	106821	91572	4372	3224	11902	36	
0 - 4	32367	16658	16658	-	-	-	-	-	
5 - 9	31710	16271	16271	-	-	-	-	-	
10 - 14	26522	13702	13702	-	-	-	-	-	
15 - 19	26415	13588	13585	3	-	-	-	-	
20 - 24	29928	15348	15002	326	-	14	5	1	
25 - 29	32671	16287	12617	3357	2	139	170	2	
30 - 34	35153	17290	7695	8454	17	377	739	8	
35 - 39	35139	17737	4457	11264	22	541	1444	9	
40 - 44	32521	16278	2381	11314	67	536	1974	6	
45 - 49	34113	17129	1375	12564	116	627	2441	6	
50 - 54	28123	14068	757	10890	180	382	1857	2	
55 - 59	21041	10444	526	8187	240	240	1250	1	
60 - 64	17794	8596	392	6870	339	159	835	1	
65 - 69	17327	8300	410	6685	568	104	533	-	
70 - 74	16149	7415	446	5802	752	55	360	-	
75 - 79	11512	4927	276	3626	794	33	198	-	
80 - 84	6854	2564	182	1599	703	13	67	-	
85 - 89	3280	991	67	519	375	4	26	-	
90 -	1309	334	22	112	197	-	3	-	
0 - 6	45888	23560	23560	-	-	-	-	-	
7 - 12	34192	17692	17692	-	-	-	-	-	
13 - 15	15781	8094	8094	-	-	-	-	-	
16 - 19	21153	10873	10870	3	-	-	-	-	
20 - 44	165412	82940	42152	34715	108	1607	4332	26	
45 - 66	108245	53679	3208	41305	1064	1459	6633	10	
67 -	49257	21089	1245	15549	3200	158	937	-	

1) Medrekna 530 registrerte partnarar, 7 separerte, 2 skilte og 5 attlevande partnarar (menn) for heile landet. 2) Medrekna 260 registrerte partnarar, 8 separerte partnarar og 1 attlevande partnar (kvinne) for heile landet.

Population by sex, marital status and age. County. 1 January 1996

		Kvinner Females						
I alt Total	Ugifte Unmarried	Gifte Married	Enkjer Widows	Separerte Separated	Skilte Divorced	Annan 2) sivilstand Other marital status 2)	County Age	
122230	46793	50515	14458	1825	8630	9	01 Østfold	
7104	7104	-	-	-	-	-	0 - 4	
7134	7134	-	-	-	-	-	5 - 9	
6734	6734	-	-	-	-	-	10 - 14	
7306	7282	23	-	1	-	-	15 - 19	
8424	7591	768	3	37	25	-	20 - 24	
8261	4456	3282	9	206	308	-	25 - 29	
8130	2215	4743	26	308	835	3	30 - 34	
8422	1136	5747	71	285	1183	-	35 - 39	
8407	596	6008	131	292	1378	2	40 - 44	
9129	413	6752	227	254	1481	2	45 - 49	
7425	270	5429	388	193	1145	-	50 - 54	
6034	193	4393	599	97	752	-	55 - 59	
5403	154	3773	933	70	472	1	60 - 64	
5870	198	3683	1584	39	366	-	65 - 69	
6084	300	3000	2438	30	315	1	70 - 74	
5391	337	1903	2955	6	190	-	75 - 79	
4017	316	788	2798	5	110	-	80 - 84	
2081	230	192	1605	2	52	-	85 - 89	
874	134	31	691	-	18	-	90 -	
10124	10124	-	-	-	-	-	0 - 6	
8077	8077	-	-	-	-	-	7 - 12	
4226	4226	-	-	-	-	-	13 - 15	
5851	5827	23	-	1	-	-	16 - 19	
41644	15994	20548	240	1128	3729	5	20 - 44	
30359	1097	21943	2680	630	4006	3	45 - 66	
21949	1448	8001	11538	66	895	1	67 -	
222001	93615	91674	17536	3534	15601	41	02 Akershus	
15709	15709	-	-	-	-	-	0 - 4	
15439	15439	-	-	-	-	-	5 - 9	
12820	12820	-	-	-	-	-	10 - 14	
12827	12802	24	-	1	-	-	15 - 19	
14580	13563	943	3	37	33	1	20 - 24	
16384	9892	5741	13	297	437	4	25 - 29	
17863	5459	10567	38	553	1235	11	30 - 34	
17402	2809	11806	105	623	2050	9	35 - 39	
16243	1466	11456	191	609	2518	3	40 - 44	
16984	821	12319	358	581	2901	4	45 - 49	
14055	492	10392	563	370	2236	2	50 - 54	
10597	293	7801	902	195	1402	4	55 - 59	
9198	281	6481	1373	114	947	2	60 - 64	
9027	311	5822	2138	80	675	1	65 - 69	
8734	401	4680	3075	43	535	-	70 - 74	
6585	395	2430	3393	22	345	-	75 - 79	
4290	305	949	2834	7	195	-	80 - 84	
2289	229	234	1761	2	63	-	85 - 89	
975	128	29	789	-	29	-	90 -	
22328	22328	-	-	-	-	-	0 - 6	
16500	16500	-	-	-	-	-	7 - 12	
7687	7687	-	-	-	-	-	13 - 15	
10280	10255	24	-	1	-	-	16 - 19	
82472	33189	40513	350	2119	6273	28	20 - 44	
54566	2015	39473	3982	1299	7785	12	45 - 66	
28168	1641	11664	13204	115	1543	1	67 -	

1) Including 530 registered partners, 7 separated, 2 divorced and 5 surviving partners (males) for the whole country. 2) Including 260 registered partners, 8 separated partners and 1 surviving partner (female) for the whole country.

Tabell 2.4 (framh.). Folkemengd etter kjønn, sivilstand og alder. Fylke. 1. januar 1996

Fylke Alder	Begge kjønn i alt	Menn							Annan 1) sivilstand
		I alt	Ugifte	Gifte	Enkjemenn	Separerte	Skilde		
03 Oslo	488659	233623	122343	81356	5904	5006	18644	370	
0 - 4	33544	17326	17326	-	-	-	-	-	
5 - 9	26938	13684	13684	-	-	-	-	-	
10 - 14	20870	10736	10736	-	-	-	-	-	
15 - 19	20504	10448	10427	21	-	-	-	-	
20 - 24	32121	14824	13923	823	4	45	22	7	
25 - 29	51374	24646	19209	4673	6	365	353	40	
30 - 34	48808	24987	14431	8443	19	688	1335	71	
35 - 39	39967	20751	8380	9338	37	810	2121	65	
40 - 44	33551	17240	4832	8776	45	770	2752	65	
45 - 49	33579	17178	3204	9577	114	793	3439	51	
50 - 54	27422	13821	1922	8194	159	598	2902	46	
55 - 59	20162	9764	1094	6214	206	335	1904	11	
60 - 64	17954	8313	862	5505	355	228	1354	9	
65 - 69	19280	8550	801	5950	636	146	1013	4	
70 - 74	20981	8591	717	6030	955	135	753	1	
75 - 79	18180	6486	421	4384	1200	55	426	-	
80 - 84	13039	3986	218	2416	1143	28	181	-	
85 - 89	7115	1683	118	828	658	6	73	-	
90 -	3270	609	38	184	367	4	16	-	
0 - 6	45526	23371	23371	-	-	-	-	-	
7 - 12	27611	14143	14143	-	-	-	-	-	
13 - 15	12193	6296	6296	-	-	-	-	-	
16 - 19	16526	8384	8363	21	-	-	-	-	
20 - 44	205821	102448	60775	32053	111	2678	6583	248	
45 - 66	106968	52580	7427	31901	1041	2027	10065	119	
67 -	74014	26401	1968	17381	4752	301	1996	3	
04 Hedmark	186247	92090	45159	37963	3113	1121	4730	4	
0 - 4	10934	5545	5545	-	-	-	-	-	
5 - 9	11001	5698	5698	-	-	-	-	-	
10 - 14	10583	5429	5429	-	-	-	-	-	
15 - 19	11055	5677	5674	3	-	-	-	-	
20 - 24	12833	6598	6471	118	-	6	3	-	
25 - 29	12356	6481	5448	922	1	43	67	-	
30 - 34	11986	6148	3432	2345	4	119	247	1	
35 - 39	12637	6340	2157	3513	10	152	507	1	
40 - 44	13124	6568	1223	4382	26	202	735	-	
45 - 49	14186	7283	831	5206	57	221	967	1	
50 - 54	11408	5670	527	4182	75	151	734	1	
55 - 59	9022	4463	424	3362	101	78	498	-	
60 - 64	8601	4174	424	3161	183	64	342	-	
65 - 69	9773	4649	552	3441	342	34	280	-	
70 - 74	10082	4639	547	3321	536	29	206	-	
75 - 79	7989	3444	374	2369	596	14	91	-	
80 - 84	5128	2060	250	1155	604	5	46	-	
85 - 89	2553	909	113	404	383	3	6	-	
90 -	996	315	40	79	195	-	1	-	
0 - 6	15486	7943	7943	-	-	-	-	-	
7 - 12	12790	6547	6547	-	-	-	-	-	
13 - 15	6350	3251	3251	-	-	-	-	-	
16 - 19	8947	4608	4605	3	-	-	-	-	
20 - 44	62936	32135	18731	11280	41	522	1559	2	
45 - 66	47029	23441	2426	17280	540	531	2662	2	
67 -	32709	14165	1656	9400	2532	68	509	-	

1) Sjå note 1, side 30. 2) Sjå note 2, side 30.

Population by sex, marital status and age. County. 1 January 1996

Kvinner							County Age
I alt	Ugifte	Gifte	Enkjer	Separerte	Skilde	Annan 2) sivilstand	
255036	116953	80617	27792	4911	24655	108	03 Oslo
16218	16218	-	-	-	-	-	0 - 4
13254	13254	-	-	-	-	-	5 - 9
10134	10134	-	-	-	-	-	10 - 14
10056	9936	118	-	2	-	-	15 - 19
17297	15003	2090	-	128	76	-	20 - 24
26728	18223	7185	30	518	761	11	25 - 29
23821	11665	9588	70	827	1647	24	30 - 34
19216	6478	9379	132	775	2427	25	35 - 39
16311	3696	8573	197	692	3133	20	40 - 44
16401	2548	8755	371	682	4030	15	45 - 49
13601	1707	7394	573	498	3422	7	50 - 54
10398	1009	5725	841	302	2516	5	55 - 59
9641	868	5523	1439	187	1623	1	60 - 64
10730	960	5532	2689	121	1428	-	65 - 69
12390	1324	5191	4439	92	1344	-	70 - 74
11694	1348	3503	5761	50	1032	-	75 - 79
9053	1210	1586	5506	30	721	-	80 - 84
5432	858	404	3822	7	341	-	85 - 89
2661	514	71	1922	-	154	-	90 -
22155	22155	-	-	-	-	-	0 - 6
13468	13468	-	-	-	-	-	7 - 12
5897	5897	-	-	-	-	-	13 - 15
8142	8022	118	-	2	-	-	16 - 19
103373	55065	36815	429	2940	8044	80	20 - 44
54388	6537	29749	4150	1725	12199	28	45 - 66
47613	5809	13935	23213	244	4412	-	67 -
94157	37762	37952	11821	1143	5474	5	04 Hedmark
5389	5389	-	-	-	-	-	0 - 4
5303	5303	-	-	-	-	-	5 - 9
5154	5154	-	-	-	-	-	10 - 14
5378	5369	9	-	-	-	-	15 - 19
6235	5884	325	-	16	10	-	20 - 24
5875	3978	1671	3	88	135	-	25 - 29
5838	2152	3103	18	137	427	1	30 - 34
6297	1251	4061	50	198	737	-	35 - 39
6556	687	4615	111	214	928	1	40 - 44
6903	403	5111	204	214	970	1	45 - 49
5738	287	4234	301	124	792	-	50 - 54
4559	196	3336	476	62	488	1	55 - 59
4427	164	3106	813	29	314	1	60 - 64
5124	262	3162	1421	24	255	-	65 - 69
5443	383	2728	2121	23	188	-	70 - 74
4545	332	1623	2451	12	127	-	75 - 79
3068	291	669	2043	1	64	-	80 - 84
1644	183	181	1250	1	29	-	85 - 89
681	94	18	559	-	10	-	90 -
7543	7543	-	-	-	-	-	0 - 6
6243	6243	-	-	-	-	-	7 - 12
3099	3099	-	-	-	-	-	13 - 15
4339	4330	9	-	-	-	-	16 - 19
30801	13952	13775	182	653	2237	2	20 - 44
23588	1143	17038	2289	436	2679	3	45 - 66
18544	1452	7130	9350	54	558	-	67 -

1) See note 1, page 31. 2) See note 2, page 31.

Tabell 2.4 (framh.). Folkemengd etter kjønn, sivilstand og alder. Fylke. 1. januar 1996

Fylke Alder	Begge kjønn i alt	Menn							Annan 1) sivilstand
		I alt	Ugifte	Gifte	Enkjemenn	Separerte	Skilde		
05 Oppland ...	182883	90864	45614	37256	2794	1054	4140	6	
0 - 4	10899	5608	5608	-	-	-	-	-	
5 - 9	10892	5577	5577	-	-	-	-	-	
10 - 14	10361	5389	5389	-	-	-	-	-	
15 - 19	10997	5641	5640	1	-	-	-	-	
20 - 24	13232	6842	6741	97	-	4	-	-	
25 - 29	13092	6954	5821	1036	-	47	50	-	
30 - 34	12146	6214	3527	2374	2	96	214	1	
35 - 39	12704	6460	2134	3655	14	168	486	3	
40 - 44	12687	6418	1208	4306	26	197	680	1	
45 - 49	13481	6859	791	4978	51	200	839	-	
50 - 54	11124	5552	511	4208	89	135	608	1	
55 - 59	8852	4364	401	3310	109	82	462	-	
60 - 64	8254	4093	406	3202	149	46	290	-	
65 - 69	8942	4296	543	3178	325	34	216	-	
70 - 74	9280	4263	556	3108	426	27	146	-	
75 - 79	7313	3174	399	2125	561	9	80	-	
80 - 84	5072	1990	229	1176	527	7	51	-	
85 - 89	2535	888	104	417	349	2	16	-	
90 -	1020	282	29	85	166	-	2	-	
0 - 6	15473	7941	7941	-	-	-	-	-	
7 - 12	12457	6442	6442	-	-	-	-	-	
13 - 15	6378	3272	3272	-	-	-	-	-	
16 - 19	8841	4560	4559	1	-	-	-	-	
20 - 44	63861	32888	19431	11468	42	512	1430	5	
45 - 66	45255	22598	2330	16988	508	479	2292	1	
67 -	30618	13163	1639	8799	2244	63	418	-	
06 Buskerud ..	229366	112764	54562	46606	3177	1664	6743	12	
0 - 4	14545	7303	7303	-	-	-	-	-	
5 - 9	14556	7522	7522	-	-	-	-	-	
10 - 14	13378	6806	6806	-	-	-	-	-	
15 - 19	13671	6985	6978	7	-	-	-	-	
20 - 24	16525	8357	8085	250	1	17	4	-	
25 - 29	17014	8723	6794	1724	2	111	92	-	
30 - 34	16331	8340	4007	3714	5	202	411	1	
35 - 39	16547	8310	2319	4850	18	266	851	6	
40 - 44	16472	8346	1280	5624	31	284	1127	-	
45 - 49	17521	8847	826	6334	68	294	1321	4	
50 - 54	14147	7145	508	5307	90	184	1056	-	
55 - 59	10801	5345	357	4023	109	116	739	1	
60 - 64	9415	4563	330	3544	182	67	440	-	
65 - 69	9857	4708	408	3594	334	62	310	-	
70 - 74	10352	4627	405	3405	562	37	218	-	
75 - 79	8379	3453	289	2432	600	16	116	-	
80 - 84	5713	2153	206	1288	608	6	45	-	
85 - 89	2941	916	104	427	374	2	9	-	
90 -	1201	315	35	83	193	-	4	-	
0 - 6	20671	10495	10495	-	-	-	-	-	
7 - 12	16446	8393	8393	-	-	-	-	-	
13 - 15	8044	4129	4129	-	-	-	-	-	
16 - 19	10989	5599	5592	7	-	-	-	-	
20 - 44	82889	42076	22485	16162	57	880	2485	7	
45 - 66	55823	27815	2182	20683	565	687	3693	5	
67 -	34504	14257	1286	9754	2555	97	565	-	

1) Sjå note 1, side 30. 2) Sjå note 2, side 30.

Population by sex, marital status and age. County. 1 January 1996

Kvinner							County Age
I alt	Ugifte	Gifte	Enkjer	Separerte	Skilde	Annan 2) sivilstand	
92019	37885	37246	11011	1078	4792	7	05 Oppland
5291	5291	-	-	-	-	-	0 - 4
5315	5315	-	-	-	-	-	5 - 9
4972	4972	-	-	-	-	-	10 - 14
5356	5345	10	-	1	-	-	15 - 19
6390	6013	352	-	18	7	-	20 - 24
6138	4149	1747	5	91	144	2	25 - 29
5932	2182	3179	21	147	402	1	30 - 34
6244	1142	4193	50	189	669	1	35 - 39
6269	642	4525	93	197	809	3	40 - 44
6622	435	4966	199	174	848	-	45 - 49
5572	279	4225	288	107	673	-	50 - 54
4488	183	3371	472	73	389	-	55 - 59
4161	221	2885	780	32	243	-	60 - 64
4646	297	2925	1201	23	200	-	65 - 69
5017	376	2519	1918	15	189	-	70 - 74
4139	365	1461	2189	7	117	-	75 - 79
3082	330	682	2001	4	65	-	80 - 84
1647	223	175	1218	-	31	-	85 - 89
738	125	31	576	-	6	-	90 -
7532	7532	-	-	-	-	-	0 - 6
6015	6015	-	-	-	-	-	7 - 12
3106	3106	-	-	-	-	-	13 - 15
4281	4270	10	-	1	-	-	16 - 19
30973	14128	13996	169	642	2031	7	20 - 44
22657	1218	16660	2151	397	2231	-	45 - 66
17455	1616	6580	8691	38	530	-	67 -
116602	47204	46542	13012	1721	8119	4	06 Buskerud
7242	7242	-	-	-	-	-	0 - 4
7034	7034	-	-	-	-	-	5 - 9
6572	6572	-	-	-	-	-	10 - 14
6686	6654	32	-	-	-	-	15 - 19
8168	7450	655	-	37	25	1	20 - 24
8291	5016	2854	8	182	231	-	25 - 29
7991	2566	4460	33	258	674	-	30 - 34
8237	1304	5424	67	305	1136	1	35 - 39
8126	673	5661	113	293	1384	2	40 - 44
8674	451	6290	226	253	1454	-	45 - 49
7002	300	5094	328	156	1124	-	50 - 54
5456	186	3986	485	96	703	-	55 - 59
4852	178	3333	850	65	426	-	60 - 64
5149	253	3157	1391	38	310	-	65 - 69
5725	359	2855	2213	23	275	-	70 - 74
4926	334	1731	2655	12	194	-	75 - 79
3560	295	762	2389	3	111	-	80 - 84
2025	191	213	1569	-	52	-	85 - 89
886	146	35	685	-	20	-	90 -
10176	10176	-	-	-	-	-	0 - 6
8053	8053	-	-	-	-	-	7 - 12
3915	3915	-	-	-	-	-	13 - 15
5390	5358	32	-	-	-	-	16 - 19
40813	17009	19054	221	1075	3450	4	20 - 44
28008	1197	20020	2359	587	3845	-	45 - 66
20247	1496	7436	10432	59	824	-	67 -

1) See note 1, page 31. 2) See note 2, page 31.

Tabell 2.4 (framh.). Folkemengd etter kjønn, sivilstand og alder. Fylke. 1. januar 1996

Fylke Alder	Begge kjønn i alt	Menn							Annan 1) sivilstand
		I alt	Ugifte	Gifte	Enkjemenn	Separerte	Skilde		
07 Vestfold ..	204440	99932	47522	41892	2648	1533	6332	5	
0 - 4	13071	6719	6719	-	-	-	-	-	
5 - 9	13418	6780	6780	-	-	-	-	-	
10 - 14	12299	6288	6288	-	-	-	-	-	
15 - 19	12892	6581	6580	1	-	-	-	-	
20 - 24	14544	7382	7141	226	1	11	3	-	
25 - 29	14264	7351	5601	1587	2	74	87	-	
30 - 34	14251	7242	3206	3383	6	211	436	-	
35 - 39	14797	7356	1852	4448	12	262	779	3	
40 - 44	14825	7430	991	5030	22	282	1104	1	
45 - 49	15231	7685	589	5610	57	235	1194	-	
50 - 54	11938	5942	348	4525	75	165	828	1	
55 - 59	10103	4876	285	3693	131	98	669	-	
60 - 64	8963	4336	254	3389	156	72	465	-	
65 - 69	8855	4246	263	3314	297	49	323	-	
70 - 74	9141	4089	284	3093	436	42	234	-	
75 - 79	7472	2951	172	2071	557	23	128	-	
80 - 84	4886	1720	102	1090	468	7	53	-	
85 - 89	2439	721	49	370	278	1	23	-	
90 -	1051	237	18	62	150	1	6	-	
0 - 6	18602	9513	9513	-	-	-	-	-	
7 - 12	15211	7722	7722	-	-	-	-	-	
13 - 15	7451	3843	3843	-	-	-	-	-	
16 - 19	10416	5290	5289	1	-	-	-	-	
20 - 44	72681	36761	18791	14674	43	840	2409	4	
45 - 66	49757	24554	1580	18551	528	592	3302	1	
67 -	30322	12249	784	8666	2077	101	621	-	
08 Telemark ..	163213	80354	38922	33608	2226	1235	4359	4	
0 - 4	10064	5180	5180	-	-	-	-	-	
5 - 9	10298	5248	5248	-	-	-	-	-	
10 - 14	9738	4998	4998	-	-	-	-	-	
15 - 19	10260	5201	5198	3	-	-	-	-	
20 - 24	11735	6062	5855	194	-	10	3	-	
25 - 29	11613	6039	4509	1370	4	82	74	-	
30 - 34	10920	5557	2627	2460	7	168	295	-	
35 - 39	11278	5663	1506	3403	10	201	543	-	
40 - 44	11486	5850	895	3961	17	211	765	1	
45 - 49	11979	6104	597	4438	53	205	809	2	
50 - 54	9825	4984	377	3769	62	150	626	-	
55 - 59	7320	3624	274	2768	76	71	434	1	
60 - 64	6717	3280	310	2477	108	60	325	-	
65 - 69	7467	3472	361	2601	239	37	234	-	
70 - 74	8230	3679	380	2790	351	16	142	-	
75 - 79	6789	2894	311	1994	496	18	75	-	
80 - 84	4295	1589	177	972	416	1	23	-	
85 - 89	2293	710	87	332	277	5	9	-	
90 -	906	220	32	76	110	-	2	-	
0 - 6	14292	7374	7374	-	-	-	-	-	
7 - 12	11882	6043	6043	-	-	-	-	-	
13 - 15	5916	3048	3048	-	-	-	-	-	
16 - 19	8270	4162	4159	3	-	-	-	-	
20 - 44	57032	29171	15392	11388	38	672	1680	1	
45 - 66	38780	19363	1705	14467	387	507	2294	3	
67 -	27041	11193	1201	7750	1801	56	385	-	

1) Sjå note 1, side 30. 2) Sjå note 2, side 30.

Population by sex, marital status and age. County. 1 January 1996

Kvinner							County
I alt	Ugifte	Gifte	Enkjer	Separerte	Skilde	Annan 2) sivilstand	Age
104508	41193	41919	11782	1604	8001	9	07 Vestfold
6352	6352	-	-	-	-	-	0 - 4
6638	6638	-	-	-	-	-	5 - 9
6011	6011	-	-	-	-	-	10 - 14
6311	6291	19	-	-	-	1	15 - 19
7162	6501	612	2	31	16	-	20 - 24
6913	3923	2551	8	171	259	1	25 - 29
7009	1865	4169	32	267	675	1	30 - 34
7441	1063	4864	67	283	1162	2	35 - 39
7395	534	5223	91	263	1284	-	40 - 44
7546	356	5450	182	233	1323	2	45 - 49
5996	217	4379	291	129	980	-	50 - 54
5227	129	3778	471	88	759	2	55 - 59
4627	122	3214	765	54	472	-	60 - 64
4609	162	2807	1233	35	372	-	65 - 69
5052	246	2525	1978	26	277	-	70 - 74
4521	273	1530	2479	15	224	-	75 - 79
3166	244	597	2207	4	114	-	80 - 84
1718	166	172	1315	4	61	-	85 - 89
814	100	29	661	1	23	-	90 -
9089	9089	-	-	-	-	-	0 - 6
7489	7489	-	-	-	-	-	7 - 12
3608	3608	-	-	-	-	-	13 - 15
5126	5106	19	-	-	-	1	16 - 19
35920	13886	17419	200	1015	3396	4	20 - 44
25203	890	17960	2142	521	3686	4	45 - 66
18073	1125	6521	9440	68	919	-	67 -
82859	32865	33596	10018	1229	5145	6	08 Telemark
4884	4884	-	-	-	-	-	0 - 4
5050	5050	-	-	-	-	-	5 - 9
4740	4740	-	-	-	-	-	10 - 14
5059	5039	19	-	1	-	-	15 - 19
5673	5099	538	-	25	10	1	20 - 24
5574	3137	2081	14	147	194	1	25 - 29
5363	1548	3086	22	189	518	-	30 - 34
5615	808	3823	43	226	715	-	35 - 39
5636	457	4058	93	208	819	1	40 - 44
5875	283	4356	148	182	905	1	45 - 49
4841	189	3635	258	106	652	1	50 - 54
3696	149	2679	367	69	431	1	55 - 59
3437	134	2382	597	30	294	-	60 - 64
3995	182	2448	1136	20	209	-	65 - 69
4551	269	2318	1785	18	161	-	70 - 74
3895	282	1403	2073	5	132	-	75 - 79
2706	283	559	1796	2	66	-	80 - 84
1583	224	190	1142	1	26	-	85 - 89
686	108	21	544	-	13	-	90 -
6918	6918	-	-	-	-	-	0 - 6
5839	5839	-	-	-	-	-	7 - 12
2868	2868	-	-	-	-	-	13 - 15
4108	4088	19	-	1	-	-	16 - 19
27861	11049	13586	172	795	2256	3	20 - 44
19417	828	14063	1759	394	2370	3	45 - 66
15848	1275	5928	8087	39	519	-	67 -

1) See note 1, page 31. 2) See note 2, page 31.

Tabell 2.4 (framh.). Folkemengd etter kjønn, sivilstand og alder. Fylke. 1. januar 1996

Fylke Alder	Begge kjønn i alt	Menn							Annan 1) sivilstand
		I alt	Ugifte	Gifte	Enkjemenn	Separerte	Skilde		
09 Aust-Agder	100211	49774	24780	20719	1154	679	2439	3	
0 - 4	6647	3383	3383	-	-	-	-	-	
5 - 9	6702	3425	3425	-	-	-	-	-	
10 - 14	6875	3543	3543	-	-	-	-	-	
15 - 19	7235	3759	3756	3	-	-	-	-	
20 - 24	7606	3935	3770	149	-	12	4	-	
25 - 29	6925	3614	2537	992	-	38	45	2	
30 - 34	6598	3350	1327	1764	-	93	165	1	
35 - 39	7055	3516	800	2286	9	107	314	-	
40 - 44	7185	3619	521	2551	16	127	404	-	
45 - 49	7378	3830	367	2861	26	105	471	-	
50 - 54	5817	2995	247	2291	30	73	354	-	
55 - 59	4524	2282	195	1745	40	48	254	-	
60 - 64	3931	1951	179	1510	59	30	173	-	
65 - 69	3876	1865	175	1441	112	21	116	-	
70 - 74	4105	1806	207	1334	182	12	71	-	
75 - 79	3464	1420	165	984	223	8	40	-	
80 - 84	2442	907	116	564	203	3	21	-	
85 - 89	1273	416	48	187	173	2	6	-	
90 -	573	158	19	57	81	-	1	-	
0 - 6	9362	4775	4775	-	-	-	-	-	
7 - 12	7998	4067	4067	-	-	-	-	-	
13 - 15	4239	2220	2220	-	-	-	-	-	
16 - 19	5860	3048	3045	3	-	-	-	-	
20 - 44	35369	18034	8955	7742	25	377	932	3	
45 - 66	23194	11838	1050	9026	192	265	1305	-	
67 -	14189	5792	668	3948	937	37	202	-	
10 Vest-Agder	150426	74398	36846	31676	1578	1009	3285	4	
0 - 4	10921	5644	5644	-	-	-	-	-	
5 - 9	10773	5517	5517	-	-	-	-	-	
10 - 14	10244	5344	5344	-	-	-	-	-	
15 - 19	10463	5372	5368	4	-	-	-	-	
20 - 24	11377	5776	5410	344	1	11	10	-	
25 - 29	10972	5679	3687	1822	2	74	94	-	
30 - 34	10908	5657	2030	3160	4	174	286	3	
35 - 39	10432	5297	1111	3552	8	173	452	1	
40 - 44	10156	5162	655	3766	16	161	564	-	
45 - 49	10193	5184	469	3976	40	138	561	-	
50 - 54	8329	4155	301	3260	50	101	443	-	
55 - 59	6616	3216	229	2560	65	66	296	-	
60 - 64	6163	3045	227	2431	98	50	239	-	
65 - 69	6043	2769	250	2194	156	31	138	-	
70 - 74	6022	2600	225	2002	246	18	109	-	
75 - 79	5121	2093	196	1531	302	7	57	-	
80 - 84	3309	1213	116	756	308	5	28	-	
85 - 89	1654	507	49	261	190	-	7	-	
90 -	730	168	18	57	92	-	1	-	
0 - 6	15408	7937	7937	-	-	-	-	-	
7 - 12	12306	6388	6388	-	-	-	-	-	
13 - 15	6368	3302	3302	-	-	-	-	-	
16 - 19	8319	4250	4246	4	-	-	-	-	
20 - 44	53845	27571	12893	12644	31	593	1406	4	
45 - 66	33658	16698	1318	13077	314	369	1620	-	
67 -	20522	8252	762	5951	1233	47	259	-	

1) Sjå note 1, side 30. 2) Sjå note 2, side 30.

Population by sex, marital status and age. County. 1 January 1996

Kvinner							County
I alt	Ugifte	Gifte	Enkjer	Separerte	Skilde	Annan 2) sivilstand	Age
50437	20871	20718	5281	716	2850	1	09 Aust-Agder
3264	3264	-	-	-	-	-	0 - 4
3277	3277	-	-	-	-	-	5 - 9
3332	3332	-	-	-	-	-	10 - 14
3476	3470	6	-	-	-	-	15 - 19
3671	3170	462	1	29	9	-	20 - 24
3311	1584	1525	4	80	118	-	25 - 29
3248	732	2116	13	104	283	-	30 - 34
3539	406	2541	19	146	426	1	35 - 39
3566	214	2698	50	110	494	-	40 - 44
3548	164	2766	111	92	415	-	45 - 49
2822	110	2101	145	76	390	-	50 - 54
2242	91	1645	229	35	242	-	55 - 59
1980	99	1403	326	14	138	-	60 - 64
2011	120	1231	540	15	105	-	65 - 69
2299	176	1113	910	8	92	-	70 - 74
2044	217	715	1034	5	73	-	75 - 79
1535	217	293	983	2	40	-	80 - 84
857	146	87	605	-	19	-	85 - 89
415	82	16	311	-	6	-	90 -
4587	4587	-	-	-	-	-	0 - 6
3931	3931	-	-	-	-	-	7 - 12
2019	2019	-	-	-	-	-	13 - 15
2812	2806	6	-	-	-	-	16 - 19
17335	6106	9342	87	469	1330	1	20 - 44
11356	503	8419	984	222	1228	-	45 - 66
8397	919	2951	4210	25	292	-	67 -
76028	31475	31681	7845	1053	3969	5	10 Vest-Agder
5277	5277	-	-	-	-	-	0 - 4
5256	5256	-	-	-	-	-	5 - 9
4900	4900	-	-	-	-	-	10 - 14
5091	5062	27	-	2	-	-	15 - 19
5601	4549	979	-	44	29	-	20 - 24
5293	2302	2657	12	127	192	3	25 - 29
5251	1082	3538	24	190	416	1	30 - 34
5135	618	3736	39	176	565	1	35 - 39
4994	389	3732	54	164	655	-	40 - 44
5009	265	3866	155	127	596	-	45 - 49
4174	196	3174	242	88	474	-	50 - 54
3400	144	2518	351	51	336	-	55 - 59
3118	146	2194	531	36	211	-	60 - 64
3274	200	2007	889	22	156	-	65 - 69
3422	284	1653	1314	15	156	-	70 - 74
3028	270	1034	1619	8	97	-	75 - 79
2096	247	436	1349	2	62	-	80 - 84
1147	180	116	834	1	16	-	85 - 89
562	108	14	432	-	8	-	90 -
7471	7471	-	-	-	-	-	0 - 6
5918	5918	-	-	-	-	-	7 - 12
3066	3066	-	-	-	-	-	13 - 15
4069	4040	27	-	2	-	-	16 - 19
26274	8940	14642	129	701	1857	5	20 - 44
16960	833	12568	1568	312	1679	-	45 - 66
12270	1207	4444	6148	38	433	-	67 -

1) See note 1, page 31. 2) See note 2, page 31.

Tabell 2.4 (framh.). Folkemengd etter kjønn, sivilstand og alder. Fylke. 1. januar 1996

Fylke	Alder	Begge kjønn i alt	Menn						Annan 1) sivilstand
			I alt	Ugifte	Gifte	Enkjemenn	Separerte	Skilde	
11 Rogaland	..	357027	177998	90625	74467	3521	2090	7281	14
0 - 4	28879	14888	14888	-	-	-	-	-
5 - 9	27268	14048	14048	-	-	-	-	-
10 - 14	24516	12345	12345	-	-	-	-	-
15 - 19	24699	12632	12623	9	-	-	-	-
20 - 24	26588	13535	12794	720	-	14	7	-
25 - 29	29018	14692	9633	4642	5	196	215	1
30 - 34	27892	14344	5369	7920	10	301	739	5
35 - 39	26659	13684	2843	9348	21	388	1082	2
40 - 44	25182	13050	1552	9842	47	373	1232	4
45 - 49	23384	12135	1020	9427	84	286	1316	2
50 - 54	19078	9747	721	7739	111	202	974	-
55 - 59	14300	7210	531	5756	158	139	626	-
60 - 64	12603	6156	516	4865	248	82	445	-
65 - 69	12336	5836	514	4634	370	48	270	-
70 - 74	12107	5353	470	4150	502	31	200	-
75 - 79	10679	4342	379	3144	689	21	109	-
80 - 84	6828	2540	247	1578	662	7	46	-
85 - 89	3543	1091	98	575	402	1	15	-
90 -	1468	370	34	118	212	1	5	-
0 - 6	40240	20745	20745	-	-	-	-	-
7 - 12	30567	15591	15591	-	-	-	-	-
13 - 15	14886	7537	7537	-	-	-	-	-
16 - 19	19669	10040	10031	9	-	-	-	-
20 - 44	135339	69305	32191	32472	83	1272	3275	12
45 - 66	74342	37641	3004	29692	728	735	3480	2
67 -	41984	17139	1526	12294	2710	83	526	-
12 Hordaland	.	425247	211067	110504	83772	4650	2679	9422	40
0 - 4	31527	16251	16251	-	-	-	-	-
5 - 9	29884	15308	15308	-	-	-	-	-
10 - 14	26954	13940	13940	-	-	-	-	-
15 - 19	27062	13882	13876	6	-	-	-	-
20 - 24	31908	16406	15837	537	-	20	7	5
25 - 29	34251	17471	13427	3696	4	159	178	7
30 - 34	31816	16517	8000	7432	8	348	721	8
35 - 39	30439	15776	4379	9662	22	430	1275	8
40 - 44	29163	15043	2559	10376	55	483	1566	4
45 - 49	29290	15135	1736	11135	88	443	1730	3
50 - 54	22915	11755	1064	8874	120	297	1398	2
55 - 59	18474	9179	837	6992	194	197	957	2
60 - 64	16706	8047	790	6239	275	127	616	-
65 - 69	16525	7717	754	5953	469	84	456	1
70 - 74	16608	7333	701	5541	760	52	279	-
75 - 79	14300	5770	512	4211	869	27	151	-
80 - 84	9685	3405	325	2186	818	11	65	-
85 - 89	5280	1527	155	755	600	1	16	-
90 -	2460	605	53	177	368	-	7	-
0 - 6	44156	22719	22719	-	-	-	-	-
7 - 12	33255	17141	17141	-	-	-	-	-
13 - 15	16352	8454	8454	-	-	-	-	-
16 - 19	21664	11067	11061	6	-	-	-	-
20 - 44	157577	81213	44202	31703	89	1440	3747	32
45 - 66	94085	47321	4728	35714	842	1110	4919	8
67 -	58158	23152	2199	16349	3719	129	756	-

1) Sjå note 1, side 30. 2) Sjå note 2, side 30.

Population by sex, marital status and age. County. 1 January 1996

Kvinner							County Age
I alt	Ugifte	Gifte	Enkjer	Separerte	Skilde	Annan 2) sivilstand	
179029	78407	74206	15515	2130	8756	15	11 Rogaland
13991	13991	-	-	-	-	-	0 - 4
13220	13220	-	-	-	-	-	5 - 9
12171	12171	-	-	-	-	-	10 - 14
12067	12017	50	-	-	-	-	15 - 19
13053	10884	2032	4	88	45	-	20 - 24
14326	6538	6976	18	289	503	2	25 - 29
13548	2984	9113	38	395	1017	1	30 - 34
12975	1549	9716	85	374	1248	3	35 - 39
12132	880	9295	167	330	1455	5	40 - 44
11249	620	8729	251	251	1396	2	45 - 49
9331	433	7199	486	173	1038	2	50 - 54
7090	315	5406	643	103	623	-	55 - 59
6447	300	4660	1032	53	402	-	60 - 64
6500	396	4119	1582	34	369	-	65 - 69
6754	484	3427	2566	18	259	-	70 - 74
6337	559	2282	3293	14	189	-	75 - 79
4288	496	927	2727	5	133	-	80 - 84
2452	361	249	1787	3	52	-	85 - 89
1098	209	26	836	-	27	-	90 -
19495	19495	-	-	-	-	-	0 - 6
14976	14976	-	-	-	-	-	7 - 12
7349	7349	-	-	-	-	-	13 - 15
9629	9579	50	-	-	-	-	16 - 19
66034	22835	37132	312	1476	4268	11	20 - 44
36701	1807	27720	2963	591	3616	4	45 - 66
24845	2366	9304	12240	63	872	-	67 -
214180	95400	83646	20900	2790	11424	20	12 Hordaland
15276	15276	-	-	-	-	-	0 - 4
14576	14576	-	-	-	-	-	5 - 9
13014	13014	-	-	-	-	-	10 - 14
13180	13140	40	-	-	-	-	15 - 19
15502	13961	1447	-	63	31	-	20 - 24
16780	9926	6107	13	275	458	1	25 - 29
15299	4869	8839	38	424	1122	7	30 - 34
14663	2459	10084	90	483	1544	3	35 - 39
14120	1355	10342	167	462	1789	5	40 - 44
14155	961	10612	304	422	1856	-	45 - 49
11160	639	8345	508	264	1401	3	50 - 54
9295	504	6825	752	169	1045	-	55 - 59
8659	525	5970	1368	98	697	1	60 - 64
8808	649	5522	2096	64	477	-	65 - 69
9275	856	4587	3429	32	371	-	70 - 74
8530	875	3154	4167	21	313	-	75 - 79
6280	818	1356	3913	10	183	-	80 - 84
3753	616	353	2685	2	97	-	85 - 89
1855	381	63	1370	1	40	-	90 -
21437	21437	-	-	-	-	-	0 - 6
16114	16114	-	-	-	-	-	7 - 12
7898	7898	-	-	-	-	-	13 - 15
10597	10557	40	-	-	-	-	16 - 19
76364	32570	36819	308	1707	4944	16	20 - 44
46764	2855	34045	3658	982	5220	4	45 - 66
35006	3969	12742	16934	101	1260	-	67 -

1) See note 1, page 31. 2) See note 2, page 31.

Tabell 2.4 (framh.). Folkemengd etter kjønn, sivilstand og alder. Fylke. 1. januar 1996

Fylke Alder	Begge kjønn i alt	Menn							Annan 1) sivilstand
		I alt	Ugifte	Gifte	Enkjemenn	Separerte	Skilde		
14 Sogn og Fjordane ..	107738	54570	30083	20970	1441	445	1631	-	
0 - 4	7664	3943	3943	-	-	-	-	-	
5 - 9	7489	3909	3909	-	-	-	-	-	
10 - 14	7106	3637	3637	-	-	-	-	-	
15 - 19	7343	3692	3692	-	-	-	-	-	
20 - 24	8001	4181	4112	66	-	3	-	-	
25 - 29	7649	4059	3432	584	-	19	24	-	
30 - 34	7392	3943	2184	1609	1	42	107	-	
35 - 39	7404	3834	1281	2270	7	55	221	-	
40 - 44	7242	3829	795	2646	13	92	283	-	
45 - 49	7139	3743	603	2690	29	88	333	-	
50 - 54	5665	2961	364	2287	30	45	235	-	
55 - 59	4601	2395	346	1822	46	35	146	-	
60 - 64	4368	2186	337	1628	78	24	119	-	
65 - 69	4358	2201	394	1614	94	22	77	-	
70 - 74	4605	2124	413	1471	175	14	51	-	
75 - 79	4037	1723	310	1131	255	3	24	-	
80 - 84	2983	1243	198	743	292	2	8	-	
85 - 89	1807	674	92	322	256	1	3	-	
90 -	885	293	41	87	165	-	-	-	
0 - 6	10741	5541	5541	-	-	-	-	-	
7 - 12	8675	4478	4478	-	-	-	-	-	
13 - 15	4338	2218	2218	-	-	-	-	-	
16 - 19	5848	2944	2944	-	-	-	-	-	
20 - 44	37688	19846	11804	7175	21	211	635	-	
45 - 66	23539	12221	1828	9114	216	202	861	-	
67 -	16909	7322	1270	4681	1204	32	135	-	
15 Møre og Romsdal ...	241032	120492	63507	48578	2807	1090	4510	-	
0 - 4	16269	8373	8373	-	-	-	-	-	
5 - 9	16391	8453	8453	-	-	-	-	-	
10 - 14	16040	8180	8180	-	-	-	-	-	
15 - 19	16402	8318	8317	1	-	-	-	-	
20 - 24	18142	9494	9300	183	-	7	4	-	
25 - 29	17178	9131	7601	1428	1	49	52	-	
30 - 34	15713	8282	4451	3442	3	120	266	-	
35 - 39	16883	8605	2689	5162	12	175	567	-	
40 - 44	17089	8872	1551	6326	30	195	770	-	
45 - 49	16725	8703	990	6535	63	197	918	-	
50 - 54	13491	6950	658	5403	76	129	684	-	
55 - 59	10157	5143	516	3994	86	86	461	-	
60 - 64	9805	4822	521	3763	163	66	309	-	
65 - 69	10540	4996	550	3944	258	29	215	-	
70 - 74	10478	4697	520	3627	394	20	136	-	
75 - 79	9149	3829	437	2747	556	9	80	-	
80 - 84	5841	2182	236	1369	539	7	31	-	
85 - 89	3250	1049	117	523	395	1	13	-	
90 -	1489	413	47	131	231	-	4	-	
0 - 6	23128	11874	11874	-	-	-	-	-	
7 - 12	19156	9886	9886	-	-	-	-	-	
13 - 15	9658	4892	4892	-	-	-	-	-	
16 - 19	13160	6672	6671	1	-	-	-	-	
20 - 44	85005	44384	25592	16541	46	546	1659	-	
45 - 66	54359	27622	2893	21304	468	493	2464	-	
67 -	36566	15162	1699	10732	2293	51	387	-	

1) Sjå note 1, side 30. 2) Sjå note 2, side 30.

Population by sex, marital status and age. County. 1 January 1996

Kvinner							County
I alt	Ugifte	Gifte	Enkjer	Separerte	Skilde	Annan 2) sivilstand	Age
53168	24457	20911	5701	417	1682	-	14 Sogn og Fjordane
3721	3721	-	-	-	-	-	0 - 4
3580	3580	-	-	-	-	-	5 - 9
3469	3469	-	-	-	-	-	10 - 14
3651	3646	5	-	-	-	-	15 - 19
3820	3584	223	-	8	5	-	20 - 24
3590	2365	1155	1	20	49	-	25 - 29
3449	1140	2067	14	56	172	-	30 - 34
3570	644	2552	20	75	279	-	35 - 39
3413	319	2670	49	80	295	-	40 - 44
3396	222	2665	93	85	331	-	45 - 49
2704	152	2152	148	39	213	-	50 - 54
2206	123	1735	217	15	116	-	55 - 59
2182	152	1603	337	19	71	-	60 - 64
2157	173	1362	559	8	55	-	65 - 69
2481	270	1269	892	11	39	-	70 - 74
2314	305	863	1119	-	27	-	75 - 79
1740	261	430	1030	1	18	-	80 - 84
1133	200	133	793	-	7	-	85 - 89
592	131	27	429	-	5	-	90 -
5200	5200	-	-	-	-	-	0 - 6
4197	4197	-	-	-	-	-	7 - 12
2120	2120	-	-	-	-	-	13 - 15
2904	2899	5	-	-	-	-	16 - 19
17842	8052	8667	84	239	800	-	20 - 44
11318	705	8712	980	161	760	-	45 - 66
9587	1284	3527	4637	17	122	-	67 -
120540	52781	48554	13067	1089	5049	-	15 Møre og Romsdal
7896	7896	-	-	-	-	-	0 - 4
7938	7938	-	-	-	-	-	5 - 9
7860	7860	-	-	-	-	-	10 - 14
8084	8063	18	-	3	-	-	15 - 19
8648	8032	585	-	22	9	-	20 - 24
8047	4982	2772	8	107	178	-	25 - 29
7431	2336	4471	23	157	444	-	30 - 34
8278	1327	5900	59	204	788	-	35 - 39
8217	757	6231	123	196	910	-	40 - 44
8022	428	6365	186	166	877	-	45 - 49
6541	323	5137	351	116	614	-	50 - 54
5014	239	3889	440	51	395	-	55 - 59
4983	231	3686	804	27	235	-	60 - 64
5544	365	3568	1391	19	201	-	65 - 69
5781	455	2950	2177	13	186	-	70 - 74
5320	513	1963	2734	7	103	-	75 - 79
3659	496	778	2321	1	63	-	80 - 84
2201	343	206	1618	-	34	-	85 - 89
1076	197	35	832	-	12	-	90 -
11254	11254	-	-	-	-	-	0 - 6
9270	9270	-	-	-	-	-	7 - 12
4766	4766	-	-	-	-	-	13 - 15
6488	6467	18	-	3	-	-	16 - 19
40621	17434	19959	213	686	2329	-	20 - 44
26737	1352	20536	2269	370	2210	-	45 - 66
21404	2238	8041	10585	30	510	-	67 -

1) See note 1, page 31. 2) See note 2, page 31.

Tabell 2.4 (framh.). Folkemengd etter kjønn, sivilstand og alder. Fylke. 1. januar 1996

Fylke Alder	Begge kjønn i alt	Menn						
		I alt	Ugifte	Gifte	Enkjemenn	Separerte	Skilte	Annan 1) sivilstand
16 Sør-Trøndelag	257196	127055	67872	47896	3286	1512	6467	22
0 - 4	18310	9288	9288	-	-	-	-	-
5 - 9	17055	8638	8638	-	-	-	-	-
10 - 14	15065	7724	7724	-	-	-	-	-
15 - 19	15308	7696	7692	4	-	-	-	-
20 - 24	19208	9710	9464	239	-	6	1	-
25 - 29	20865	10670	8883	1620	-	73	91	3
30 - 34	19776	10211	5926	3711	4	196	369	5
35 - 39	18751	9680	3548	5103	16	221	788	4
40 - 44	18021	9180	1962	5748	32	292	1145	1
45 - 49	17910	9174	1213	6335	66	258	1299	3
50 - 54	15318	7835	833	5664	110	191	1032	5
55 - 59	11124	5501	465	4170	127	94	644	1
60 - 64	10177	4916	487	3735	204	73	417	-
65 - 69	10684	5035	518	3834	326	54	303	-
70 - 74	10762	4782	503	3473	584	35	187	-
75 - 79	8869	3642	366	2468	668	14	126	-
80 - 84	5803	2125	236	1248	585	5	51	-
85 - 89	2989	935	92	452	380	-	11	-
90 -	1201	313	34	92	184	-	3	-
0 - 6	25563	12989	12989	-	-	-	-	-
7 - 12	18768	9547	9547	-	-	-	-	-
13 - 15	9081	4601	4601	-	-	-	-	-
16 - 19	12326	6209	6205	4	-	-	-	-
20 - 44	96621	49451	29783	16421	52	788	2394	13
45 - 66	58724	29439	3205	21459	614	643	3509	9
67 -	36113	14819	1542	10012	2620	81	564	-
17 Nord-Trøndelag	127325	63815	34189	24652	1732	617	2623	2
0 - 4	8793	4522	4522	-	-	-	-	-
5 - 9	8700	4490	4490	-	-	-	-	-
10 - 14	8267	4080	4080	-	-	-	-	-
15 - 19	8534	4446	4445	1	-	-	-	-
20 - 24	9614	5043	4973	65	-	3	2	-
25 - 29	8908	4683	3979	652	1	21	30	-
30 - 34	8523	4431	2587	1626	2	73	143	-
35 - 39	8444	4340	1565	2369	11	87	307	1
40 - 44	8886	4538	917	3042	13	93	473	-
45 - 49	8943	4643	596	3369	32	123	522	1
50 - 54	7543	3848	402	2908	49	81	408	-
55 - 59	5561	2820	271	2177	51	41	280	-
60 - 64	5159	2523	258	1958	99	40	168	-
65 - 69	5556	2695	347	2037	165	24	122	-
70 - 74	5564	2636	325	1924	275	13	99	-
75 - 79	4705	1993	215	1405	322	13	38	-
80 - 84	3277	1282	139	796	318	5	24	-
85 - 89	1644	593	63	267	258	-	5	-
90 -	704	209	15	56	136	-	2	-
0 - 6	12378	6406	6406	-	-	-	-	-
7 - 12	10005	5038	5038	-	-	-	-	-
13 - 15	5075	2577	2577	-	-	-	-	-
16 - 19	6836	3517	3516	1	-	-	-	-
20 - 44	44375	23035	14021	7754	27	277	955	1
45 - 66	29370	14919	1662	11248	289	293	1426	1
67 -	19286	8323	969	5649	1416	47	242	-

1) Sjå note 1, side 30. 2) Sjå note 2, side 30.

Population by sex, marital status and age. County. 1 January 1996

Kvinner							County Age
I alt	Ugifte	Gifte	Enkjer	Separerte	Skilde	Annan 2) sivilstand	
130141	59285	47770	13486	1557	8035	8	16 Sør-Trøndelag
9022	9022	-	-	-	-	-	0 - 4
8417	8417	-	-	-	-	-	5 - 9
7341	7341	-	-	-	-	-	10 - 14
7612	7595	17	-	-	-	-	15 - 19
9498	8876	586	-	18	17	1	20 - 24
10195	7051	2793	3	124	224	-	25 - 29
9565	4117	4551	24	237	635	1	30 - 34
9071	2131	5540	61	268	1069	2	35 - 39
8841	1106	5967	97	293	1376	2	40 - 44
8736	636	6261	221	235	1381	2	45 - 49
7483	445	5430	341	155	1112	-	50 - 54
5623	278	4031	530	91	693	-	55 - 59
5261	258	3611	868	55	469	-	60 - 64
5649	288	3359	1603	41	358	-	65 - 69
5980	430	2873	2363	23	291	-	70 - 74
5227	454	1767	2774	11	221	-	75 - 79
3678	402	740	2425	5	106	-	80 - 84
2054	288	210	1495	1	60	-	85 - 89
888	150	34	681	-	23	-	90 -
12574	12574	-	-	-	-	-	0 - 6
9221	9221	-	-	-	-	-	7 - 12
4480	4480	-	-	-	-	-	13 - 15
6117	6100	17	-	-	-	-	16 - 19
47170	23281	19437	185	940	3321	6	20 - 44
29285	1720	20708	2485	553	3817	2	45 - 66
21294	1909	7608	10816	64	897	-	67 -
63510	28284	24649	7007	622	2946	2	17 Nord-Trøndelag
4271	4271	-	-	-	-	-	0 - 4
4210	4210	-	-	-	-	-	5 - 9
4187	4187	-	-	-	-	-	10 - 14
4088	4081	7	-	-	-	-	15 - 19
4571	4298	255	-	10	8	-	20 - 24
4225	2889	1196	5	61	74	-	25 - 29
4092	1592	2151	12	82	254	1	30 - 34
4104	843	2711	31	86	433	-	35 - 39
4348	427	3200	70	117	533	1	40 - 44
4300	239	3274	116	113	558	-	45 - 49
3695	139	2902	188	58	408	-	50 - 54
2741	95	2127	262	43	214	-	55 - 59
2636	103	1926	450	21	136	-	60 - 64
2861	128	1801	808	14	110	-	65 - 69
2928	191	1485	1162	12	78	-	70 - 74
2712	200	1007	1440	3	62	-	75 - 79
1995	184	441	1323	2	45	-	80 - 84
1051	128	146	756	-	21	-	85 - 89
495	79	20	384	-	12	-	90 -
5972	5972	-	-	-	-	-	0 - 6
4967	4967	-	-	-	-	-	7 - 12
2498	2498	-	-	-	-	-	13 - 15
3319	3312	7	-	-	-	-	16 - 19
21340	10049	9513	118	356	1302	2	20 - 44
14451	619	10939	1293	242	1358	-	45 - 66
10963	867	4190	5596	24	286	-	67 -

1) See note 1, page 31. 2) See note 2, page 31.

Tabell 2.4 (framh.). Folkemengd etter kjønn, sivilstand og alder. Fylke. 1. januar 1996

Fylke Alder	Begge kjønn i alt	Menn							Annan 1) sivilstand
		I alt	Ugifte	Gifte	Enkjemenn	Separerte	Skilde		
18 Nordland ..	241147	120656	66311	43813	3150	1382	5996	4	
0 - 4	16731	8613	8613	-	-	-	-	-	
5 - 9	16228	8317	8317	-	-	-	-	-	
10 - 14	15064	7763	7763	-	-	-	-	-	
15 - 19	15445	7947	7946	1	-	-	-	-	
20 - 24	17594	9037	8854	174	-	8	1	-	
25 - 29	18277	9674	8319	1225	-	67	63	-	
30 - 34	16971	8772	5468	2821	6	155	322	-	
35 - 39	16572	8577	3495	4183	9	204	685	1	
40 - 44	16693	8661	2280	5108	31	245	995	2	
45 - 49	16773	8805	1488	5840	67	230	1180	-	
50 - 54	14068	7309	893	5187	88	188	953	-	
55 - 59	11180	5689	650	4170	128	99	642	-	
60 - 64	10010	4907	564	3630	174	72	467	-	
65 - 69	10477	4992	514	3795	307	49	326	1	
70 - 74	10266	4566	492	3353	485	31	205	-	
75 - 79	8731	3625	341	2504	656	23	101	-	
80 - 84	5746	2106	191	1280	592	8	35	-	
85 - 89	3060	977	94	448	415	3	17	-	
90 -	1261	319	29	94	192	-	4	-	
0 - 6	23467	12067	12067	-	-	-	-	-	
7 - 12	18427	9445	9445	-	-	-	-	-	
13 - 15	9193	4758	4758	-	-	-	-	-	
16 - 19	12381	6370	6369	1	-	-	-	-	
20 - 44	86107	44721	28416	13511	46	679	2066	3	
45 - 66	56176	28733	3807	20370	557	606	3392	1	
67 -	35396	14562	1449	9931	2547	97	538	-	
19 Troms	151160	76133	43776	26090	1533	885	3841	8	
0 - 4	11330	5911	5911	-	-	-	-	-	
5 - 9	10204	5295	5295	-	-	-	-	-	
10 - 14	9038	4625	4625	-	-	-	-	-	
15 - 19	9083	4632	4630	1	-	1	-	-	
20 - 24	11677	6024	5884	130	-	9	1	-	
25 - 29	12953	6744	5649	989	1	46	58	1	
30 - 34	11651	5977	3743	1950	-	89	194	1	
35 - 39	10961	5685	2517	2616	5	132	413	2	
40 - 44	10906	5647	1746	3090	15	151	643	2	
45 - 49	10977	5717	1071	3643	28	164	809	2	
50 - 54	8874	4631	677	3200	40	106	608	-	
55 - 59	6626	3432	448	2429	63	87	405	-	
60 - 64	5779	2891	412	2077	92	41	269	-	
65 - 69	5940	2861	423	2018	180	27	213	-	
70 - 74	5524	2572	336	1804	267	23	142	-	
75 - 79	4561	1795	208	1215	307	5	60	-	
80 - 84	2944	1047	115	651	258	2	21	-	
85 - 89	1506	480	64	220	190	2	4	-	
90 -	626	167	22	57	87	-	1	-	
0 - 6	15622	8152	8152	-	-	-	-	-	
7 - 12	11327	5859	5859	-	-	-	-	-	
13 - 15	5482	2782	2782	-	-	-	-	-	
16 - 19	7224	3670	3668	1	-	1	-	-	
20 - 44	58148	30077	19539	8775	21	427	1309	6	
45 - 66	34632	17867	2786	12187	284	410	2198	2	
67 -	18725	7726	990	5127	1228	47	334	-	

1) Sjå note 1, side 30. 2) Sjå note 2, side 30.

Population by sex, marital status and age. County. 1 January 1996

Kvinner							County Age
I alt	Ugifte	Gifte	Enkjer	Separerte	Skilde	Annan 2) sivilstand	
120491	54518	43747	14326	1377	6512	11	18 Nordland
8118	8118	-	-	-	-	-	0 - 4
7911	7911	-	-	-	-	-	5 - 9
7301	7301	-	-	-	-	-	10 - 14
7498	7480	16	-	2	-	-	15 - 19
8557	8037	471	2	23	24	-	20 - 24
8603	6054	2192	10	126	220	1	25 - 29
8199	3571	3849	23	201	554	1	30 - 34
7995	2028	4754	54	224	932	3	35 - 39
8032	1113	5469	98	262	1089	1	40 - 44
7968	590	5793	233	227	1124	1	45 - 49
6759	378	5029	391	123	834	4	50 - 54
5491	245	4036	572	75	563	-	55 - 59
5103	231	3515	944	49	364	-	60 - 64
5485	275	3256	1614	32	308	-	65 - 69
5700	295	2744	2434	20	207	-	70 - 74
5106	299	1686	2948	10	163	-	75 - 79
3640	263	688	2602	3	84	-	80 - 84
2083	204	216	1628	-	35	-	85 - 89
942	125	33	773	-	11	-	90 -
11400	11400	-	-	-	-	-	0 - 6
8982	8982	-	-	-	-	-	7 - 12
4435	4435	-	-	-	-	-	13 - 15
6011	5993	16	-	2	-	-	16 - 19
41386	20803	16735	187	836	2819	6	20 - 44
27443	1547	19718	2678	487	3008	5	45 - 66
20834	1358	7278	11461	52	685	-	67 -
75027	35944	26056	7670	899	4442	16	19 Troms
5419	5419	-	-	-	-	-	0 - 4
4909	4909	-	-	-	-	-	5 - 9
4413	4413	-	-	-	-	-	10 - 14
4451	4433	18	-	-	-	-	15 - 19
5653	5248	367	-	24	14	-	20 - 24
6209	4392	1583	2	71	157	4	25 - 29
5674	2666	2481	15	133	375	4	30 - 34
5276	1570	2990	21	145	547	3	35 - 39
5259	889	3324	72	164	808	2	40 - 44
5260	477	3657	147	136	840	3	45 - 49
4243	291	3040	219	105	588	-	50 - 54
3194	171	2263	367	47	346	-	55 - 59
2888	150	1901	537	30	270	-	60 - 64
3079	176	1729	947	24	203	-	65 - 69
2952	162	1324	1328	13	125	-	70 - 74
2766	208	901	1559	5	93	-	75 - 79
1897	175	355	1318	2	47	-	80 - 84
1026	135	106	764	-	21	-	85 - 89
459	60	17	374	-	8	-	90 -
7470	7470	-	-	-	-	-	0 - 6
5468	5468	-	-	-	-	-	7 - 12
2700	2700	-	-	-	-	-	13 - 15
3554	3536	18	-	-	-	-	16 - 19
28071	14765	10745	110	537	1901	13	20 - 44
16765	1149	11571	1587	332	2123	3	45 - 66
10999	856	3722	5973	30	418	-	67 -

1) See note 1, page 31. 2) See note 2, page 31.

Tabell 2.4 (framh.). Folkemengd etter kjønn, sivilstand og alder. Fylke. 1. januar 1996

Fylke Alder	Begge kjønn i alt	Menn							Annan 1) sivilstand
		I alt	Ugifte	Gifte	Enkjemenn	Separerte	Skilde		
20 Finnmark ..	76461	39212	23668	12019	764	497	2262	2	
0 - 4	6113	3177	3177	-	-	-	-	-	
5 - 9	5318	2687	2687	-	-	-	-	-	
10 - 14	4467	2280	2280	-	-	-	-	-	
15 - 19	4515	2369	2367	2	-	-	-	-	
20 - 24	6290	3220	3153	64	-	1	1	1	
25 - 29	7321	3877	3317	505	-	23	32	-	
30 - 34	6330	3362	2140	1063	4	46	109	-	
35 - 39	5342	2757	1295	1171	-	81	210	-	
40 - 44	5373	2895	987	1449	13	98	348	-	
45 - 49	5524	2996	710	1729	21	83	453	-	
50 - 54	4087	2248	374	1416	28	60	369	1	
55 - 59	3323	1748	293	1080	36	36	303	-	
60 - 64	2977	1549	291	993	62	26	177	-	
65 - 69	2937	1454	229	974	107	21	123	-	
70 - 74	2567	1144	171	752	130	11	80	-	
75 - 79	1965	812	118	499	147	8	40	-	
80 - 84	1237	420	56	240	108	2	14	-	
85 - 89	581	165	17	73	71	1	3	-	
90 -	194	52	6	9	37	-	-	-	
0 - 6	8435	4353	4353	-	-	-	-	-	
7 - 12	5767	2901	2901	-	-	-	-	-	
13 - 15	2571	1333	1333	-	-	-	-	-	
16 - 19	3640	1926	1924	2	-	-	-	-	
20 - 44	30656	16111	10892	4252	17	249	700	1	
45 - 66	17124	9146	1765	5619	183	212	1366	1	
67 -	8268	3442	500	2146	564	36	196	-	

1) Sjå note 1, side 30. 2) Sjå note 2, side 30.

Population by sex, marital status and age. County. 1 January 1996

I alt	Kvinner						County Age
	Ugifte	Gifte	Enkjer	Separerte	Skilde	Annan 2) sivilstand	
37249	18875	11949	3684	496	2243	2	20 Finnmark
2936	2936	-	-	-	-	-	0 - 4
2631	2631	-	-	-	-	-	5 - 9
2187	2187	-	-	-	-	-	10 - 14
2146	2138	8	-	-	-	-	15 - 19
3070	2854	203	-	9	4	-	20 - 24
3444	2472	848	1	46	76	1	25 - 29
2968	1467	1238	8	70	184	1	30 - 34
2585	835	1359	16	84	291	-	35 - 39
2478	453	1536	35	88	366	-	40 - 44
2528	253	1673	74	85	443	-	45 - 49
1839	143	1266	108	38	284	-	50 - 54
1575	81	1065	181	36	212	-	55 - 59
1428	83	900	298	16	131	-	60 - 64
1483	84	783	492	13	111	-	65 - 69
1423	96	575	669	4	79	-	70 - 74
1153	79	330	708	4	32	-	75 - 79
817	46	132	618	3	18	-	80 - 84
416	27	29	351	-	9	-	85 - 89
142	10	4	125	-	3	-	90 -
4082	4082	-	-	-	-	-	0 - 6
2866	2866	-	-	-	-	-	7 - 12
1238	1238	-	-	-	-	-	13 - 15
1714	1706	8	-	-	-	-	16 - 19
14545	8081	5184	60	297	921	2	20 - 44
7978	601	5248	826	180	1123	-	45 - 66
4826	301	1509	2798	19	199	-	67 -

1) See note 1, page 31. 2) See note 2, page 31.

Tabell 2.5. Folkemengd etter kjønn og alder. Kommune. 1. januar 1996

Kommune Kjønn Municipality Sex	I alt Total	Alder									
		0-4	5-9	10-14	15-19	20-24	25-29	30-34	35-39	40-44	45-49
HEILE LANDET	4369957	303292	289471	261086	266935	316149	343961	329888	318919	307415	312840
Menn	2160745	155912	148379	133774	136612	160576	175774	169217	162854	157072	160535
Kvinner	2209212	147380	141092	127312	130323	155573	168187	160671	156065	150343	152305
01 ØSTFOLD.....	240251	14684	14646	13699	15052	17226	17260	16723	16908	16853	18514
Menn	118021	7580	7512	6965	7746	8802	8999	8593	8486	8446	9385
Kvinner	122230	7104	7134	6734	7306	8424	8261	8130	8422	8407	9129
0101 Halden	26021	1571	1615	1366	1613	1828	1890	1755	1707	1755	2011
Menn	12796	811	834	699	853	901	1008	947	870	883	1055
Kvinner	13225	760	781	667	760	927	882	808	837	872	956
0104 Moss	25358	1571	1468	1218	1535	1986	2037	1787	1599	1692	1980
Menn	12364	826	747	599	790	1012	1050	950	839	800	967
Kvinner	12994	745	721	619	745	974	987	837	760	892	1013
0105 Sarpsborg	46424	2793	2661	2690	2914	3398	3294	3224	3356	3159	3508
Menn	22817	1468	1344	1392	1522	1743	1752	1629	1642	1624	1739
Kvinner	23607	1325	1317	1298	1392	1655	1542	1595	1714	1535	1769
0106 Fredrikstad	65711	4049	3908	3452	3789	4612	4909	4734	4710	4606	4861
Menn	31848	2100	1989	1723	1927	2276	2513	2398	2371	2290	2448
Kvinner	33863	1949	1919	1729	1862	2336	2396	2336	2339	2316	2413
0111 Hvaler	3430	177	223	237	264	226	160	193	301	263	304
Menn	1746	91	126	128	131	139	80	94	152	120	166
Kvinner	1684	86	97	109	133	87	80	99	149	143	138
0118 Aremark	1470	94	95	112	95	77	96	104	83	104	92
Menn	714	46	44	60	38	36	56	50	40	60	48
Kvinner	756	48	51	52	57	41	40	54	43	44	44
0119 Marker	3301	187	194	184	187	222	209	219	199	221	244
Menn	1656	83	101	88	94	116	118	126	103	109	136
Kvinner	1645	104	93	96	93	106	91	93	96	112	108
0121 Rømskog	659	35	27	44	39	34	37	39	37	47	39
Menn	329	19	16	22	19	16	21	22	19	23	21
Kvinner	330	16	11	22	20	18	16	17	18	24	18
0122 Trøgstad	4792	281	285	294	335	379	327	366	311	325	386
Menn	2396	145	147	145	158	204	186	185	171	156	210
Kvinner	2396	136	138	149	177	175	141	181	140	169	176
0123 Spydeberg	4295	250	288	333	316	278	269	259	329	319	337
Menn	2171	125	139	178	175	146	142	133	161	169	170
Kvinner	2124	125	149	155	141	132	127	126	168	150	167
0124 Askim	13019	822	824	843	918	909	944	869	921	1026	1090
Menn	6381	398	438	446	475	467	495	436	441	521	558
Kvinner	6638	424	386	397	443	442	449	433	480	505	532
0125 Eidsberg	9190	558	578	560	570	672	670	598	655	631	665
Menn	4503	288	284	282	277	363	342	320	320	322	344
Kvinner	4687	270	294	278	293	309	328	278	335	309	321
0127 Skiptvet	3150	220	209	201	210	252	204	226	184	229	271
Menn	1604	117	110	104	117	136	109	119	88	105	144
Kvinner	1546	103	99	97	93	116	95	107	96	124	127
0128 Rakkestad	7020	374	420	484	517	474	422	444	521	512	555
Menn	3493	176	201	256	287	252	225	226	261	258	295
Kvinner	3527	198	219	228	230	222	197	218	260	254	260
0135 Råde	6018	356	410	413	409	442	343	394	453	467	521
Menn	2985	180	221	207	204	224	178	199	221	242	257
Kvinner	3033	176	189	206	205	218	165	195	232	225	264
0136 Rygge	12493	831	864	728	750	866	943	962	933	897	982
Menn	6157	441	444	355	368	463	461	479	480	459	487
Kvinner	6336	390	420	373	382	403	482	483	453	438	495

Population by sex and age. Municipality. 1 January 1996

Age							Alder						No.
50-54	55-59	60-64	65-69	70-74	75-79	80-	0-6	7-12	13-15	16-66	67-		
254043	195657	175892	181868	183876	152162	176503	425285	323414	157892	2841833	621533	THE WHOLE	
129062	97331	85461	85867	81885	61929	58505	218478	165820	80917	1442319	253211	COUNTRY	
124981	98326	90431	96001	101991	90233	117998	206807	157594	76975	1399514	368322	Males	
												Females	
14871	11870	10516	11095	11053	8947	10334	20847	16574	8536	157342	36952	01	
7446	5836	5113	5225	4969	3556	3362	10723	8497	4310	79488	15003		
7425	6034	5403	5870	6084	5391	6972	10124	8077	4226	77854	21949		
1551	1199	1147	1303	1371	1071	1268	2271	1747	845	16639	4519	0101	
770	574	540	610	606	428	407	1175	897	438	8477	1809		
781	625	607	693	765	643	861	1096	850	407	8162	2710		
1656	1379	1147	1085	1199	946	1073	2202	1547	793	16971	3845	0104	
830	689	553	501	513	375	323	1153	774	394	8541	1502		
826	690	594	584	686	571	750	1049	773	399	8430	2343		
2976	2333	2054	2218	2133	1764	1949	3909	3143	1683	30547	7142	0105	
1465	1146	1031	1024	973	704	619	2011	1609	879	15429	2889		
1511	1187	1023	1194	1160	1060	1330	1898	1534	804	15118	4253		
3910	3367	3012	3145	3033	2561	3053	5705	4292	2122	43035	10557	0106	
1957	1622	1453	1451	1357	991	982	2954	2162	1047	21459	4226		
1953	1745	1559	1694	1676	1570	2071	2751	2130	1075	21576	6331		
233	170	128	140	140	118	153	258	279	151	2240	502	0111	
128	84	78	68	59	48	54	137	161	71	1173	204		
105	86	50	72	81	70	99	121	118	80	1067	298		
77	77	71	69	69	68	87	130	119	68	888	265	0118	
39	34	41	34	34	25	29	61	58	37	450	108		
38	43	30	35	35	43	58	69	61	31	438	157		
206	171	158	173	183	169	175	267	219	110	2066	639	0119	
109	78	75	92	93	71	64	124	109	53	1080	290		
97	93	83	81	90	98	111	143	110	57	986	349		
35	30	34	51	49	35	47	47	43	25	378	166	0121	
16	15	16	25	26	14	19	27	25	10	188	79		
19	15	18	26	23	21	28	20	18	15	190	87		
302	210	175	210	226	180	200	395	344	175	3155	723	0122	
141	110	79	107	105	70	77	203	179	74	1628	312		
161	100	96	103	121	110	123	192	165	101	1527	411		
304	193	162	183	184	153	138	377	351	216	2770	581	0123	
152	100	87	83	88	74	49	179	182	120	1433	257		
152	93	75	100	96	79	89	198	169	96	1337	324		
792	548	483	539	571	433	487	1162	960	552	8544	1801	0124	
401	279	215	253	249	169	140	570	517	298	4291	705		
391	269	268	286	322	264	347	592	443	254	4253	1096		
587	386	394	432	435	335	464	799	671	340	5884	1496	0125	
302	189	177	207	195	119	172	405	345	166	2974	613		
285	197	217	225	240	216	292	394	326	174	2910	883		
198	113	126	143	126	112	126	301	248	120	2031	450	0127	
107	58	60	74	61	45	50	162	123	63	1053	203		
91	55	66	69	65	67	76	139	125	57	978	247		
380	307	307	357	351	275	320	550	528	294	4485	1163	0128	
198	149	151	179	168	111	100	260	266	156	2328	483		
182	158	156	178	183	164	220	290	262	138	2157	680		
365	325	297	245	236	167	175	543	463	253	4044	715	0135	
179	154	148	126	106	74	65	278	242	129	2018	318		
186	171	149	119	130	93	110	265	221	124	2026	397		
710	668	543	552	520	368	376	1181	966	444	8317	1585	0136	
353	333	263	263	224	156	128	626	490	204	4180	657		
357	335	280	289	296	212	248	555	476	240	4137	928		

Tabell 2.5 (framh.). Folkemengd etter kjønn og alder. Kommune. 1. januar 1996

Kommune Kjønn	I alt	Alder										
		0-4	5-9	10-14	15-19	20-24	25-29	30-34	35-39	40-44	45-49	
01 ØSTFOLD (framh.)												
0137 Våler	3884	245	300	273	295	284	244	278	312	304	324	
Menn	2012	127	172	153	164	143	128	136	157	159	160	
Kvinner	1872	118	128	120	131	141	116	142	155	145	164	
0138 Hobøl	4016	270	277	267	296	287	262	272	297	296	344	
Menn	2049	139	155	128	147	165	135	144	150	146	180	
Kvinner	1967	131	122	139	149	122	127	128	147	150	164	
02 AKERSHUS	439928	32367	31710	26522	26415	29928	32671	35153	35139	32521	34113	
Menn	217927	16658	16271	13702	13588	15348	16287	17290	17737	16278	17129	
Kvinner	222001	15709	15439	12820	12827	14580	16384	17863	17402	16243	16984	
0211 Vestby	11362	703	803	886	929	829	776	730	812	992	1061	
Menn	5672	373	379	446	483	441	389	362	380	477	540	
Kvinner	5690	330	424	440	446	388	387	368	432	515	521	
0213 Ski	24054	1880	1834	1479	1488	1653	1863	1994	1894	1865	1832	
Menn	11922	987	976	743	721	839	905	991	980	924	917	
Kvinner	12132	893	858	736	767	814	958	1003	914	941	915	
0214 Ås	12516	988	878	685	764	902	995	1005	972	859	950	
Menn	6305	511	451	348	416	461	479	523	504	447	477	
Kvinner	6211	477	427	337	348	441	516	482	468	412	473	
0215 Frogn	11804	989	838	691	696	783	927	1023	929	844	895	
Menn	5864	499	417	377	358	422	450	508	469	430	462	
Kvinner	5940	490	421	314	338	361	477	515	460	414	433	
0216 Nesodden	14184	1101	1222	999	953	904	817	1078	1257	1218	1165	
Menn	6941	567	607	506	491	474	394	497	601	588	601	
Kvinner	7243	534	615	493	462	430	423	581	656	630	564	
0217 Oppegård	22011	1757	1725	1397	1283	1385	1498	1741	1979	1671	1700	
Menn	10889	907	890	750	617	682	718	846	995	858	834	
Kvinner	11122	850	835	647	666	703	780	895	984	813	866	
0219 Bærum	97034	7637	7282	5483	5162	6054	6763	7926	8272	7045	7010	
Menn	47121	3862	3708	2867	2632	2971	3376	3751	4134	3521	3524	
Kvinner	49913	3775	3574	2616	2530	3083	3387	4175	4138	3524	3486	
0220 Asker	45355	3442	3247	2837	2798	3186	3319	3483	3557	3393	3432	
Menn	22468	1750	1621	1502	1452	1640	1675	1656	1789	1704	1701	
Kvinner	22887	1692	1626	1335	1346	1546	1644	1827	1768	1689	1731	
0221 Aurskog-Høland	12337	772	718	717	766	864	863	818	813	839	955	
Menn	6220	413	348	365	394	461	468	424	416	434	480	
Kvinner	6117	359	370	352	372	403	395	394	397	405	475	
0226 Sørumsund	11452	777	911	775	659	692	835	894	951	851	888	
Menn	5803	406	498	397	340	372	420	447	479	444	459	
Kvinner	5649	371	413	378	319	320	415	447	472	407	429	
0227 Fet	8715	587	633	574	509	551	590	647	743	645	676	
Menn	4412	281	335	300	271	291	294	325	375	340	347	
Kvinner	4303	306	298	274	238	260	296	322	368	305	329	
0228 Rælingen	14019	1042	972	833	821	1105	1298	1242	1064	1114	1103	
Menn	6968	553	481	398	435	547	662	632	531	560	552	
Kvinner	7051	489	491	435	386	558	636	610	533	554	551	
0229 Enebakk	8165	547	606	570	601	632	628	622	667	598	729	
Menn	4162	285	310	269	330	339	327	301	336	322	378	
Kvinner	4003	262	296	301	271	293	301	321	331	276	351	
0230 Lørenskog	28152	2061	2001	1663	1794	1993	2230	2502	2334	2154	2389	
Menn	13948	1083	1007	857	924	1063	1061	1209	1207	1040	1163	
Kvinner	14204	978	994	806	870	930	1169	1293	1127	1114	1226	
0231 Skedsmo	36091	2636	2353	1849	1924	2474	3164	3193	2647	2414	2588	
Menn	17776	1331	1263	973	994	1254	1561	1654	1363	1193	1269	
Kvinner	18315	1305	1090	876	930	1220	1603	1539	1284	1221	1319	
0233 Nittedal	16902	1298	1238	1048	1076	1226	1325	1414	1348	1232	1422	
Menn	8484	659	645	539	548	646	667	702	674	609	696	
Kvinner	8418	639	593	509	528	580	658	712	674	623	726	

Population by sex and age. Municipality. 1 January 1996

Age							Alder					No.
50-54	55-59	60-64	65-69	70-74	75-79	80-	0-6	7-12	13-15	16-66	67-	
306	192	119	101	116	83	108	366	339	182	2633	364	0137
162	108	59	50	63	36	35	201	182	104	1365	160	
144	84	60	51	53	47	73	165	157	78	1268	204	
283	202	159	149	111	109	135	384	315	163	2715	439	0138
137	114	87	78	49	46	49	197	176	67	1421	188	
146	88	72	71	62	63	86	187	139	96	1294	251	
28123	21041	17794	17327	16149	11512	11443	45888	34192	15781	294810	49257	02
14068	10444	8596	8300	7415	4927	3889	23560	17692	8094	147492	21089	
14055	10597	9198	9027	8734	6585	7554	22328	16500	7687	147318	28168	
811	504	362	318	316	266	264	1043	963	583	7751	1022	0211
440	272	176	163	136	114	101	525	479	292	3943	433	
371	232	186	155	180	152	163	518	484	291	3808	589	
1595	1151	939	897	721	485	484	2664	1930	894	16360	2206	0213
797	539	481	430	346	177	169	1402	1008	441	8143	928	
798	612	458	467	375	308	315	1262	922	453	8217	1278	
833	644	551	476	428	269	317	1370	912	428	8505	1301	0214
410	327	274	240	210	116	111	689	483	220	4335	578	
423	317	277	236	218	153	206	681	429	208	4170	723	
765	610	409	436	372	283	314	1350	894	430	7905	1225	0215
367	300	204	210	175	116	100	684	464	215	3983	518	
398	310	205	226	197	167	214	666	430	215	3922	707	
807	660	530	494	413	304	262	1604	1318	594	9401	1267	0216
383	334	255	229	195	134	85	816	658	303	4618	546	
424	326	275	265	218	170	177	788	660	291	4783	721	
1493	1138	865	801	723	463	392	2489	1856	791	14838	2037	0217
738	579	412	400	313	214	136	1285	965	425	7320	894	
755	559	453	401	410	249	256	1204	891	366	7518	1143	
5561	4281	3874	4328	4424	2977	2955	10807	7488	3147	62669	12923	0219
2775	2002	1745	1936	2037	1280	1000	5457	3868	1672	30651	5473	
2786	2279	2129	2392	2387	1697	1955	5350	3620	1475	32018	7450	
2910	2301	1964	1900	1584	1045	957	4831	3607	1614	30616	4687	0220
1425	1133	923	930	772	474	321	2448	1869	841	15217	2093	
1485	1168	1041	970	812	571	636	2383	1738	773	15399	2594	
817	599	580	594	592	476	554	1043	880	439	7978	1997	0221
407	314	296	296	271	218	215	554	419	238	4111	898	
410	285	284	298	321	258	339	489	461	201	3867	1099	
725	565	466	419	400	308	336	1145	1000	464	7554	1289	0226
358	298	229	218	161	151	126	604	540	232	3859	568	
367	267	237	201	239	157	210	541	460	232	3695	721	
577	483	398	347	334	208	213	848	723	328	5853	963	0227
302	239	206	184	162	85	75	422	372	181	3000	437	
275	244	192	163	172	123	138	426	351	147	2853	526	
961	670	540	422	379	258	195	1452	1056	505	9937	1069	0228
450	353	262	213	171	105	63	756	520	238	5003	451	
511	317	278	209	208	153	132	696	536	267	4934	618	
606	352	262	226	204	153	162	803	674	384	5658	646	0229
302	192	132	107	102	68	62	413	349	177	2936	287	
304	160	130	119	102	85	100	390	325	207	2722	359	
1843	1321	1076	950	829	526	486	2946	2101	1015	19700	2390	0230
945	651	541	454	369	222	152	1530	1088	493	9822	1015	
898	670	535	496	460	304	334	1416	1013	522	9878	1375	
2376	1805	1604	1511	1362	1120	1071	3664	2441	1086	24448	4452	0231
1178	880	809	702	572	447	333	1896	1285	579	12245	1771	
1198	925	795	809	790	673	738	1768	1156	507	12203	2681	
1222	866	648	513	448	333	245	1829	1336	620	11801	1316	0233
627	454	319	269	200	146	84	936	695	318	5956	579	
595	412	329	244	248	187	161	893	641	302	5845	737	

Tabell 2.5 (framh.). Folkemengd etter kjønn og alder. Kommune. 1. januar 1996

Kommune Kjønn	I alt	Alder									
		0-4	5-9	10-14	15-19	20-24	25-29	30-34	35-39	40-44	45-49
02 AKERSHUS (framh.)											
0234 Gjerdrum	3954	262	297	283	253	302	302	316	302	285	324
Menn	2009	143	161	148	151	147	151	165	142	150	161
Kvinner	1945	119	136	135	102	155	151	151	160	135	163
0235 Ullensaker	18621	1250	1257	1055	1145	1414	1485	1454	1336	1335	1510
Menn	9249	653	659	536	580	712	738	753	677	663	759
Kvinner	9372	597	598	519	565	702	747	701	659	672	751
0236 Nes	15687	992	1064	1008	1015	1001	1068	1143	1242	1189	1280
Menn	7943	522	557	514	524	534	538	589	630	588	679
Kvinner	7744	470	507	494	491	467	530	554	612	601	601
0237 Eidsvoll	16797	989	1123	1028	1064	1204	1166	1205	1264	1178	1401
Menn	8396	507	603	527	558	649	621	593	662	583	719
Kvinner	8401	482	520	501	506	555	545	612	602	595	682
0238 Nannestad	8147	513	541	490	539	604	609	551	588	605	609
Menn	4093	284	268	253	269	315	316	278	309	309	307
Kvinner	4054	229	273	237	270	289	293	273	279	296	302
0239 Hurdal	2569	144	167	172	176	170	150	172	168	195	194
Menn	1282	82	87	87	100	88	77	84	84	94	104
Kvinner	1287	62	80	85	76	82	73	88	84	101	90
03 OSLO	488659	33544	26938	20870	20504	32121	51374	48808	39967	33551	33579
Menn	233623	17326	13684	10736	10448	14824	24646	24987	20751	17240	17178
Kvinner	255036	16218	13254	10134	10056	17297	26728	23821	19216	16311	16401
04 HEDMARK	186247	10934	11001	10583	11055	12833	12356	11986	12637	13124	14186
Menn	92090	5545	5698	5429	5677	6598	6481	6148	6340	6568	7283
Kvinner	94157	5389	5303	5154	5378	6235	5875	5838	6297	6556	6903
0402 Kongsvinger	17270	973	990	978	1031	1285	1237	1176	1187	1300	1370
Menn	8468	510	516	484	539	653	647	602	579	624	698
Kvinner	8802	463	474	494	492	632	590	574	608	676	672
0403 Hamar	26330	1531	1501	1419	1509	1793	1850	1698	1824	1975	2030
Menn	12554	787	786	714	788	887	912	859	921	973	1012
Kvinner	13776	744	715	705	721	906	938	839	903	1002	1018
0412 Ringsaker	31229	1996	2006	1850	1919	2165	2137	2214	2178	2069	2383
Menn	15608	1004	1055	957	973	1117	1137	1121	1146	1053	1217
Kvinner	15621	992	951	893	946	1048	1000	1093	1032	1016	1166
0415 Løten	7105	435	495	451	426	464	420	476	538	506	573
Menn	3567	225	246	237	221	262	211	230	273	265	290
Kvinner	3538	210	249	214	205	202	209	246	265	241	283
0417 Stange	17627	1019	1091	1109	1123	1196	1112	1089	1253	1315	1363
Menn	8767	523	549	590	563	603	583	566	618	640	700
Kvinner	8860	496	542	519	560	593	529	523	635	675	663
0418 Nord-Odal	5092	237	265	248	305	370	314	314	336	346	427
Menn	2564	107	141	134	166	198	172	173	162	174	224
Kvinner	2528	130	124	114	139	172	142	141	174	172	203
0419 Sør-Odal	7284	432	421	391	408	504	473	462	463	557	610
Menn	3652	212	226	203	230	266	245	235	216	287	316
Kvinner	3632	220	195	188	178	238	228	227	247	270	294
0420 Eidskog	6389	388	341	338	368	418	413	386	435	459	461
Menn	3222	195	182	185	189	210	235	192	227	232	256
Kvinner	3167	193	159	153	179	208	178	194	208	227	205
0423 Grue	5562	283	240	281	301	333	358	307	359	355	426
Menn	2749	138	133	151	153	160	183	167	193	173	218
Kvinner	2813	145	107	130	148	173	175	140	166	182	208
0425 Åsnes	8241	414	433	384	468	595	511	444	512	556	596
Menn	4081	197	228	192	230	303	278	237	243	273	318
Kvinner	4160	217	205	192	238	292	233	207	269	283	278
0426 Våler	4197	206	227	202	253	272	295	273	270	263	320
Menn	2136	112	125	102	118	143	171	145	136	138	162
Kvinner	2061	94	102	100	135	129	124	128	134	125	158

Population by sex and age. Municipality. 1 January 1996

Age							Alder					No.
50-54	55-59	60-64	65-69	70-74	75-79	80-	0-6	7-12	13-15	16-66	67-	
272	168	172	112	109	89	106	375	351	174	2693	361	0234
139	84	87	62	46	42	30	204	192	94	1365	154	
133	84	85	50	63	47	76	171	159	80	1328	207	
1286	978	809	725	633	456	493	1800	1331	656	12832	2002	0235
639	491	390	353	295	183	168	935	695	332	6445	842	
647	487	419	372	338	273	325	865	636	324	6387	1160	
903	690	636	661	723	529	543	1423	1243	608	10241	2172	0236
480	365	311	315	348	236	213	741	643	305	5282	972	
423	325	325	346	375	293	330	682	600	303	4959	1200	
1030	743	655	762	740	547	698	1448	1283	620	11001	2445	0237
543	360	324	363	341	216	227	752	682	301	5636	1025	
487	383	331	399	399	331	471	696	601	319	5365	1420	
587	390	345	319	293	285	279	744	605	289	5471	1038	0238
286	216	170	164	135	129	85	389	321	138	2806	439	
301	174	175	155	158	156	194	355	284	151	2665	599	
143	122	109	116	122	132	117	210	200	112	1598	449	0239
77	61	50	62	58	54	33	122	97	59	816	188	
66	61	59	54	64	78	84	88	103	53	782	261	
27422	20162	17954	19280	20981	18180	23424	45526	27611	12193	329315	74014	03
13821	9764	8313	8550	8591	6486	6278	23371	14143	6296	163412	26401	
13601	10398	9641	10730	12390	11694	17146	22155	13468	5897	165903	47613	
11408	9022	8601	9773	10082	7989	8677	15486	12790	6350	118912	32709	04
5670	4463	4174	4649	4639	3444	3284	7943	6547	3251	60184	14165	
5738	4559	4427	5124	5443	4545	5393	7543	6243	3099	58728	18544	
1142	827	816	844	856	632	626	1374	1165	588	11501	2642	0402
530	414	388	410	374	266	234	718	590	298	5729	1133	
612	413	428	434	482	366	392	656	575	290	5772	1509	
1603	1179	1203	1375	1502	1152	1186	2140	1758	838	16971	4623	0403
752	573	533	609	630	462	356	1119	889	417	8342	1787	
851	606	670	766	872	690	830	1021	869	421	8629	2836	
1967	1558	1437	1520	1449	1160	1221	2834	2290	1117	20226	4762	0412
966	788	689	761	651	520	453	1435	1196	570	10332	2075	
1001	770	748	759	798	640	768	1399	1094	547	9894	2687	
456	346	271	321	330	296	301	638	584	234	4522	1127	0415
239	172	144	165	148	129	110	321	305	127	2321	493	
217	174	127	156	182	167	191	317	279	107	2201	634	
1095	889	827	917	923	629	677	1468	1303	659	11412	2785	0417
533	432	417	437	459	274	280	768	658	339	5725	1277	
562	457	410	480	464	355	397	700	645	320	5687	1508	
298	281	245	334	317	237	218	355	299	154	3305	979	0418
154	140	122	156	152	100	89	171	159	82	1718	434	
144	141	123	178	165	137	129	184	140	72	1587	545	
419	323	333	377	418	350	343	617	476	236	4611	1344	0419
216	162	173	180	198	151	136	314	255	128	2356	599	
203	161	160	197	220	199	207	303	221	108	2255	745	
344	306	335	378	381	285	353	517	410	214	3994	1254	0420
182	140	156	173	202	126	140	268	221	113	2052	568	
162	166	179	205	179	159	213	249	189	101	1942	686	
334	261	284	351	394	338	357	381	303	184	3391	1303	0423
171	139	128	156	187	151	148	198	159	92	1717	583	
163	122	156	195	207	187	209	183	144	92	1674	720	
536	415	417	496	565	413	486	617	460	245	5141	1778	0425
290	190	216	249	253	192	192	310	218	139	2619	795	
246	225	201	247	312	221	294	307	242	106	2522	983	
253	230	217	235	257	225	199	299	259	122	2699	818	0426
133	116	107	115	124	97	92	157	146	62	1390	381	
120	114	110	120	133	128	107	142	113	60	1309	437	

Tabell 2.5 (framh.). Folkemengd etter kjønn og alder. Kommune. 1. januar 1996

Kommune Kjønn	I alt	Alder										
		0-4	5-9	10-14	15-19	20-24	25-29	30-34	35-39	40-44	45-49	
04 HEDMARK (framh.)												
0427 Elverum	17710	1134	1066	1036	1056	1304	1234	1236	1215	1338	1376	
Menn	8635	567	520	504	533	660	643	625	599	663	682	
Kvinner	9075	567	546	532	523	644	591	611	616	675	694	
0428 Trysil	7213	414	414	395	438	474	461	453	405	415	549	
Menn	3627	209	210	212	242	245	246	227	203	206	279	
Kvinner	3586	205	204	183	196	229	215	226	202	209	270	
0429 Åmot	4314	213	216	250	235	293	284	227	264	281	326	
Menn	2112	120	107	124	106	151	149	127	134	133	179	
Kvinner	2202	93	109	126	129	142	135	100	130	148	147	
0430 Stor-Elvdal	3127	149	188	166	171	201	185	178	211	206	211	
Menn	1545	72	93	88	90	107	100	99	106	111	114	
Kvinner	1582	77	95	78	81	94	85	79	105	95	97	
0432 Rendalen	2347	112	132	113	105	132	115	117	137	145	153	
Menn	1182	54	77	62	62	70	69	56	70	76	77	
Kvinner	1165	58	55	51	43	62	46	61	67	69	76	
0434 Engerdal	1627	93	96	91	84	117	107	99	100	97	108	
Menn	829	48	49	39	47	72	61	49	57	44	60	
Kvinner	798	45	47	52	37	45	46	50	43	53	48	
0436 Tolga	1820	140	137	119	103	106	112	100	115	122	105	
Menn	900	80	70	59	50	54	54	52	62	60	55	
Kvinner	920	60	67	60	53	52	58	48	53	62	50	
0437 Tynset	5409	336	346	365	350	364	363	304	388	442	360	
Menn	2692	165	168	191	177	185	192	165	182	226	192	
Kvinner	2717	171	178	174	173	179	171	139	206	216	168	
0438 Alvdal	2429	165	169	159	149	157	156	171	186	154	139	
Menn	1220	88	89	85	69	84	79	84	88	93	83	
Kvinner	1209	77	80	74	80	73	77	87	98	61	56	
0439 Follidal	1894	110	108	100	130	144	100	135	118	97	152	
Menn	966	61	59	49	69	86	56	76	57	52	74	
Kvinner	928	49	49	51	61	58	44	59	61	45	78	
0441 Os	2031	154	119	138	123	146	119	127	143	126	148	
Menn	1014	71	69	67	62	82	58	61	68	72	77	
Kvinner	1017	83	50	71	61	64	61	66	75	54	71	
05 OPPLAND	182883	10899	10892	10361	10997	13232	13092	12146	12704	12687	13481	
Menn	90864	5608	5577	5389	5641	6842	6954	6214	6460	6418	6859	
Kvinner	92019	5291	5315	4972	5356	6390	6138	5932	6244	6269	6622	
0501 Lillehammer	24407	1531	1490	1304	1405	1779	1867	1700	1779	1727	1802	
Menn	11755	807	772	682	723	884	898	825	886	853	864	
Kvinner	12652	724	718	622	682	895	969	875	893	874	938	
0502 Gjøvik	26855	1587	1541	1458	1540	2003	2056	1914	1884	1913	1917	
Menn	13133	797	783	760	803	1011	1075	1002	930	936	959	
Kvinner	13722	790	758	698	737	992	981	912	954	977	958	
0511 Dovre	2998	176	172	160	153	245	228	173	185	235	202	
Menn	1495	95	94	77	74	134	114	92	96	123	99	
Kvinner	1503	81	78	83	79	111	114	81	89	112	103	
0512 Lesja	2322	124	160	153	141	160	133	133	168	155	152	
Menn	1182	66	81	81	70	94	76	63	90	80	87	
Kvinner	1140	58	79	72	71	66	57	70	78	75	65	
0513 Skjåk	2489	127	131	149	165	169	164	143	161	164	179	
Menn	1239	58	69	73	71	81	92	80	80	87	98	
Kvinner	1250	69	62	76	94	88	72	63	81	77	81	
0514 Lom	2633	165	155	163	159	173	165	163	212	182	163	
Menn	1383	95	84	97	85	92	100	79	118	96	88	
Kvinner	1250	70	71	66	74	81	65	84	94	86	75	
0515 Vågå	3918	211	208	253	250	290	242	245	281	263	272	
Menn	2003	104	104	145	133	156	132	136	145	140	138	
Kvinner	1915	107	104	108	117	134	110	109	136	123	134	

Population by sex and age. Municipality. 1 January 1996

Age							Alder					No.
50-54	55-59	60-64	65-69	70-74	75-79	80-	0-6	7-12	13-15	16-66	67-	
1110	834	711	809	848	697	706	1581	1246	592	11565	2726	0427
556	406	341	378	383	303	272	779	611	291	5776	1178	
554	428	370	431	465	394	434	802	635	301	5789	1548	
442	380	334	423	400	331	485	587	465	259	4424	1478	0428
235	211	164	208	195	138	197	296	245	132	2306	648	
207	169	170	215	205	193	288	291	220	127	2118	830	
243	216	215	284	268	239	260	302	279	149	2635	949	0429
123	109	99	127	127	106	91	162	135	76	1329	410	
120	107	116	157	141	133	169	140	144	73	1306	539	
162	170	146	176	216	178	213	224	197	111	1874	721	0430
85	80	70	79	102	73	76	111	100	60	973	301	
77	90	76	97	114	105	137	113	97	51	901	420	
152	112	114	157	194	158	199	170	142	62	1310	663	0432
79	60	54	75	87	71	83	85	83	34	688	292	
73	52	60	82	107	87	116	85	59	28	622	371	
97	92	83	100	95	75	93	128	105	61	1014	319	0434
42	47	48	45	45	38	38	68	51	29	535	146	
55	45	35	55	50	37	55	60	54	32	479	173	
104	83	84	71	103	98	118	202	143	72	1038	365	0436
51	32	48	38	49	42	44	116	71	31	528	154	
53	51	36	33	54	56	74	86	72	41	510	211	
301	249	253	247	249	196	296	469	420	231	3398	891	0437
151	119	144	116	119	75	125	238	201	120	1740	393	
150	130	109	131	130	121	171	231	219	111	1658	498	
125	92	102	156	133	101	115	226	213	79	1469	442	0438
54	44	43	84	62	45	46	122	111	37	746	204	
71	48	59	72	71	56	69	104	102	42	723	238	
103	100	82	96	97	101	121	157	121	57	1169	390	0439
59	53	39	42	45	48	41	89	61	29	624	163	
44	47	43	54	52	53	80	68	60	28	545	227	
122	79	92	106	87	98	104	200	152	86	1243	350	0441
69	36	51	46	47	37	41	98	82	45	638	151	
53	43	41	60	40	61	63	102	70	41	605	199	
11124	8852	8254	8942	9280	7313	8627	15473	12457	6378	117957	30618	05
5552	4364	4093	4296	4263	3174	3160	7941	6442	3272	60046	13163	
5572	4488	4161	4646	5017	4139	5467	7532	6015	3106	57911	17455	
1555	1202	1086	1117	1192	881	990	2139	1647	813	16064	3744	0501
767	580	510	513	504	355	332	1119	871	410	7845	1510	
788	622	576	604	688	526	658	1020	776	403	8219	2234	
1716	1291	1212	1341	1320	1016	1146	2254	1757	859	17679	4306	0502
856	614	601	601	574	437	394	1123	928	436	8883	1763	
860	677	611	740	746	579	752	1131	829	423	8796	2543	
182	147	144	147	168	128	153	256	187	95	1932	528	0511
95	76	71	62	76	55	62	140	99	38	991	227	
87	71	73	85	92	73	91	116	88	57	941	301	
138	99	109	137	109	108	143	196	190	78	1421	437	0512
67	48	59	68	49	47	56	100	99	40	751	192	
71	51	50	69	60	61	87	96	91	38	670	245	
136	140	115	146	133	115	152	180	169	90	1568	482	0513
66	84	55	76	72	40	57	90	82	43	811	213	
70	56	60	70	61	75	95	90	87	47	757	269	
140	125	132	128	151	119	138	225	187	105	1635	481	0514
76	56	68	70	68	55	56	132	104	60	866	221	
64	69	64	58	83	64	82	93	83	45	769	260	
222	209	186	204	223	153	206	304	262	159	2473	720	0515
114	95	102	103	104	70	82	147	141	92	1300	323	
108	114	84	101	119	83	124	157	121	67	1173	397	

Tabell 2.5 (framh.). Folkemengd etter kjønn og alder. Kommune. 1. januar 1996

Kommune Kjønn	I alt	Alder									
		0-4	5-9	10-14	15-19	20-24	25-29	30-34	35-39	40-44	45-49
05 OPPLAND (framh.)											
0516 Nord-Fron	6039	345	318	315	377	467	467	369	407	390	461
Menn	3008	182	150	163	180	233	255	188	207	199	229
Kvinner	3031	163	168	152	197	234	212	181	200	191	232
0517 Sel	6322	396	385	376	411	480	421	408	436	431	470
Menn	3206	207	200	187	217	227	231	230	215	214	249
Kvinner	3116	189	185	189	194	253	190	178	221	217	221
0519 Sør-Fron	3404	200	207	192	164	270	253	222	210	199	236
Menn	1732	99	111	106	86	153	144	101	113	91	131
Kvinner	1672	101	96	86	78	117	109	121	97	108	105
0520 Ringebu	4889	263	268	287	297	346	350	283	292	290	347
Menn	2470	138	137	150	164	173	204	148	136	147	174
Kvinner	2419	125	131	137	133	173	146	135	156	143	173
0521 Øyer	4715	336	319	289	294	312	332	325	333	326	337
Menn	2356	171	158	149	148	169	179	159	170	171	171
Kvinner	2359	165	161	140	146	143	153	166	163	155	166
0522 Gausdal	6262	364	362	382	358	457	456	433	425	364	458
Menn	3158	197	188	190	163	226	239	235	233	180	235
Kvinner	3104	167	174	192	195	231	217	198	192	184	223
0528 Østre Toten	14172	831	792	803	869	1038	1013	874	1025	939	1067
Menn	7105	425	425	403	469	534	537	436	545	489	531
Kvinner	7067	406	367	400	400	504	476	438	480	450	536
0529 Vestre Toten	13029	774	707	688	833	1049	930	850	848	962	1078
Menn	6524	400	355	356	419	542	519	452	442	478	560
Kvinner	6505	374	352	332	414	507	411	398	406	484	518
0532 Jevnaker	5901	373	385	338	360	391	433	419	422	388	439
Menn	2924	194	192	174	189	217	228	214	216	198	219
Kvinner	2977	179	193	164	171	174	205	205	206	190	220
0533 Lunner	8062	512	588	595	594	502	592	527	635	686	642
Menn	4030	243	306	314	318	253	310	273	308	341	348
Kvinner	4032	269	282	281	276	249	282	254	327	345	294
0534 Gran	12541	722	783	697	744	903	851	866	909	852	896
Menn	6235	361	398	372	375	476	461	420	486	462	460
Kvinner	6306	361	385	325	369	427	390	446	423	390	436
0536 Søndre Land	6200	379	366	323	355	393	411	415	426	439	454
Menn	3097	206	182	166	184	205	216	229	214	219	257
Kvinner	3103	173	184	157	171	188	195	186	212	220	197
0538 Nordre Land	7038	390	412	407	372	472	483	500	460	503	505
Menn	3526	211	207	229	187	248	256	255	235	264	253
Kvinner	3512	179	205	178	185	224	227	245	225	239	252
0540 Sør-Aurdal	3486	203	236	188	215	233	196	221	200	229	214
Menn	1727	104	113	95	104	132	102	125	96	114	110
Kvinner	1759	99	123	93	111	101	94	96	104	115	104
0541 Etnedal	1461	69	59	68	80	83	108	92	89	90	101
Menn	752	33	37	34	40	40	69	45	44	47	51
Kvinner	709	36	22	34	40	43	39	47	45	43	50
0542 Nord-Aurdal	6570	366	410	352	420	490	457	394	440	495	547
Menn	3225	175	207	172	211	272	239	198	207	246	280
Kvinner	3345	191	203	180	209	218	218	196	233	249	267
0543 Vestre Slidre	2387	149	137	131	152	180	155	171	172	148	179
Menn	1219	72	77	64	86	103	95	80	87	84	87
Kvinner	1168	77	60	67	66	77	60	91	85	64	92
0544 Øystre Slidre	3094	194	201	170	195	226	239	208	186	212	234
Menn	1537	111	104	81	96	120	137	99	100	97	120
Kvinner	1557	83	97	89	99	106	102	109	86	115	114
0545 Vang	1689	112	100	120	94	121	90	98	119	105	129
Menn	843	57	43	69	46	67	46	50	61	62	61
Kvinner	846	55	57	51	48	54	44	48	58	43	68

Population by sex and age. Municipality. 1 January 1996

Age							Alder					No.
50-54	55-59	60-64	65-69	70-74	75-79	80-	0-6	7-12	13-15	16-66	67-	
410	300	287	293	322	249	262	485	351	219	3970	1014	0516
198	160	144	153	157	108	102	250	165	114	2013	466	
212	140	143	140	165	141	160	235	186	105	1957	548	
384	313	316	304	313	226	252	556	446	223	4114	983	0517
207	161	152	151	147	116	95	288	220	122	2123	453	
177	152	164	153	166	110	157	268	226	101	1991	530	
201	159	160	176	199	174	182	296	236	104	2109	659	0519
110	74	84	86	92	74	77	155	120	61	1104	292	
91	85	76	90	107	100	105	141	116	43	1005	367	
300	216	231	281	278	247	313	364	346	168	3001	1010	0520
151	110	118	141	124	121	134	189	175	98	1539	469	
149	106	113	140	154	126	179	175	171	70	1462	541	
282	229	211	225	206	163	196	475	362	173	3004	701	0521
133	110	118	113	96	76	65	237	181	92	1544	302	
149	119	93	112	110	87	131	238	181	81	1460	399	
381	295	306	312	356	249	304	509	442	222	3984	1105	0522
183	153	150	164	162	132	128	271	220	115	2030	522	
198	142	156	148	194	117	176	238	222	107	1954	583	
856	657	658	714	781	564	691	1174	931	491	9107	2469	0528
438	345	328	342	381	221	256	605	491	254	4690	1065	
418	312	330	372	400	343	435	569	440	237	4417	1404	
826	672	585	601	586	473	567	1069	806	456	8709	1989	0529
424	330	284	282	277	208	196	545	413	222	4497	847	
402	342	301	319	309	265	371	524	393	234	4212	1142	
352	290	260	255	270	233	293	535	432	208	3794	932	0532
161	147	135	122	126	92	100	276	219	103	1947	379	
191	143	125	133	144	141	193	259	213	105	1847	553	
462	343	284	328	298	229	245	751	695	364	5281	971	0533
226	171	143	140	150	95	91	363	376	182	2688	421	
236	172	141	188	148	134	154	388	319	182	2593	550	
731	563	560	624	705	524	611	1041	879	429	7989	2203	0534
354	259	264	304	325	236	222	522	467	217	4072	957	
377	304	296	320	380	288	389	519	412	212	3917	1246	
355	326	274	314	336	309	325	524	401	212	3912	1151	0536
164	156	131	161	158	138	111	286	195	106	2021	489	
191	170	143	153	178	171	214	238	206	106	1891	662	
410	363	340	364	390	316	351	559	480	244	4482	1273	0538
204	175	174	185	182	135	126	302	246	128	2295	555	
206	188	166	179	208	181	225	257	234	116	2187	718	
207	155	157	174	215	201	242	306	245	119	2050	766	0540
104	83	75	80	102	89	99	153	118	65	1049	342	
103	72	82	94	113	112	143	153	127	54	1001	424	
81	94	97	88	69	87	106	95	78	41	924	323	0541
44	47	50	50	36	41	44	52	39	24	484	153	
37	47	47	38	33	46	62	43	39	17	440	170	
365	328	259	320	313	260	354	526	452	228	4244	1120	0542
185	154	133	156	146	118	126	257	221	114	2149	484	
180	174	126	164	167	142	228	269	231	114	2095	636	
113	124	105	134	116	91	130	212	143	92	1521	419	0543
60	59	55	63	58	42	47	106	78	41	809	185	
53	65	50	71	58	49	83	106	65	51	712	234	
221	141	116	139	132	121	159	293	197	118	1990	496	0544
109	80	57	76	57	41	52	157	107	58	1023	192	
112	61	59	63	75	80	107	136	90	60	967	304	
98	71	64	76	99	77	116	149	136	68	1000	336	0545
56	37	32	34	40	32	50	76	67	37	522	141	
42	34	32	42	59	45	66	73	69	31	478	195	

Tabell 2.5 (framh.). Folkemengd etter kjønn og alder. Kommune. 1. januar 1996

Kommune Kjønn	I alt	Alder									
		0-4	5-9	10-14	15-19	20-24	25-29	30-34	35-39	40-44	45-49
06 BUSKERUD	229366	14545	14556	13378	13671	16525	17014	16331	16547	16472	17521
Menn	112764	7303	7522	6806	6985	8357	8723	8340	8310	8346	8847
Kvinner	116602	7242	7034	6572	6686	8168	8291	7991	8237	8126	8674
0602 Drammen	52888	3301	3243	2784	2794	3846	4265	3934	3690	3473	3914
Menn	25291	1662	1663	1422	1416	1846	2142	2043	1834	1746	1949
Kvinner	27597	1639	1580	1362	1378	2000	2123	1891	1856	1727	1965
0604 Kongsberg	21704	1301	1266	1271	1322	1581	1727	1569	1546	1625	1789
Menn	10802	646	676	664	658	811	923	831	792	829	897
Kvinner	10902	655	590	607	664	770	804	738	754	796	892
0605 Ringerike	27436	1671	1658	1471	1611	1879	1997	1844	1994	2023	2046
Menn	13480	832	871	739	810	966	1040	931	1013	1016	1061
Kvinner	13956	839	787	732	801	913	957	913	981	1007	985
0612 Hole	4710	324	303	266	283	329	307	320	350	382	368
Menn	2362	169	153	143	135	170	149	161	177	193	197
Kvinner	2348	155	150	123	148	159	158	159	173	189	171
0615 Flå	1156	59	54	61	63	82	70	65	73	66	67
Menn	609	34	30	36	39	45	35	32	49	31	32
Kvinner	547	25	24	25	24	37	35	33	24	35	35
0616 Nes	3496	224	249	204	228	237	228	211	247	250	247
Menn	1726	115	114	106	114	143	121	104	119	136	111
Kvinner	1770	109	135	98	114	94	107	107	128	114	136
0617 Gol	4322	247	254	217	275	358	364	293	302	260	326
Menn	2132	118	122	108	147	177	187	153	165	125	160
Kvinner	2190	129	132	109	128	181	177	140	137	135	166
0618 Hemsedal	1767	123	85	105	97	150	189	130	123	123	116
Menn	887	62	44	53	46	74	92	73	66	66	58
Kvinner	880	61	41	52	51	76	97	57	57	57	58
0619 Ål	4729	307	301	302	291	325	310	288	319	329	334
Menn	2338	161	161	144	163	166	154	149	165	163	166
Kvinner	2391	146	140	158	128	159	156	139	154	166	168
0620 Hol	4632	273	294	257	285	341	350	309	314	330	354
Menn	2260	136	160	121	140	170	168	146	156	159	190
Kvinner	2372	137	134	136	145	171	182	163	158	171	164
0621 Sigdal	3618	192	212	193	218	279	233	213	232	258	277
Menn	1811	92	101	101	114	161	123	110	122	141	130
Kvinner	1807	100	111	92	104	118	110	103	110	117	147
0622 Krødsherad	2266	116	145	141	154	155	140	140	173	176	172
Menn	1109	48	68	63	87	76	80	66	86	97	92
Kvinner	1157	68	77	78	67	79	60	74	87	79	80
0623 Modum	12234	644	766	772	807	838	784	838	898	908	903
Menn	6052	332	381	392	442	447	425	406	445	468	454
Kvinner	6182	312	385	380	365	391	359	432	453	440	449
0624 Øvre Eiker	14723	904	977	918	891	1035	1006	1049	1085	1089	1123
Menn	7293	458	507	483	450	505	529	522	551	551	599
Kvinner	7430	446	470	435	441	530	477	527	534	538	524
0625 Nedre Eiker	19426	1318	1391	1244	1230	1430	1505	1481	1444	1461	1484
Menn	9546	630	749	662	630	723	764	759	697	733	734
Kvinner	9880	688	642	582	600	707	741	722	747	728	750
0626 Lier	20406	1545	1413	1242	1235	1427	1505	1572	1613	1488	1582
Menn	10116	798	724	615	603	741	764	778	801	764	785
Kvinner	10290	747	689	627	632	686	741	794	812	724	797
0627 Røyken	15143	1105	1055	1038	977	1084	1111	1185	1090	1209	1224
Menn	7560	568	533	493	511	532	571	612	546	598	616
Kvinner	7583	537	522	545	466	552	540	573	544	611	608
0628 Hurum	7889	478	486	475	506	628	505	459	562	546	719
Menn	3934	242	249	242	276	322	254	241	270	278	377
Kvinner	3955	236	237	233	230	306	251	218	292	268	342

Population by sex and age. Municipality. 1 January 1996

Age							Alder					No.
50-54	55-59	60-64	65-69	70-74	75-79	80-	0-6	7-12	13-15	16-66	67-	
14147	10801	9415	9857	10352	8379	9855	20671	16446	8044	149701	34504	06
7145	5345	4563	4708	4627	3453	3384	10495	8393	4129	75490	14257	
7002	5456	4852	5149	5725	4926	6471	10176	8053	3915	74211	20247	
3355	2623	2250	2331	2521	2032	2532	4646	3583	1629	34555	8475	0602
1692	1268	1049	1074	1029	745	711	2355	1824	849	17126	3137	
1663	1355	1201	1257	1492	1287	1821	2291	1759	780	17429	5338	
1396	1015	877	864	907	776	872	1834	1469	787	14546	3068	0604
702	521	409	409	414	303	317	933	766	405	7426	1272	
694	494	468	455	493	473	555	901	703	382	7120	1796	
1607	1290	1167	1349	1480	1126	1223	2383	1836	899	17687	4631	0605
798	604	564	640	661	501	433	1194	970	439	8908	1969	
809	686	603	709	819	625	790	1189	866	460	8779	2662	
309	230	204	201	201	157	176	462	327	156	3101	664	0612
160	116	109	105	86	65	74	249	159	83	1576	295	
149	114	95	96	115	92	102	213	168	73	1525	369	
59	69	59	78	67	62	102	80	74	33	688	281	0615
36	36	31	38	33	29	43	45	42	18	374	130	
23	33	28	40	34	33	59	35	32	15	314	151	
180	155	160	170	171	157	178	326	272	128	2158	612	0616
89	80	73	86	73	70	72	169	125	61	1105	266	
91	75	87	84	98	87	106	157	147	67	1053	346	
262	224	175	183	179	170	233	360	279	123	2867	693	0617
118	120	93	84	88	75	92	172	135	65	1458	302	
144	104	82	99	91	95	141	188	144	58	1409	391	
94	69	73	61	64	67	98	159	107	63	1171	267	0618
45	33	39	31	35	27	43	82	60	26	597	122	
49	36	34	30	29	40	55	77	47	37	574	145	
264	191	183	244	249	203	289	426	371	175	2875	882	0619
118	96	82	123	120	90	117	229	179	91	1440	399	
146	95	101	121	129	113	172	197	192	84	1435	483	
274	200	207	200	228	198	218	396	330	158	2976	772	0620
140	100	101	98	101	85	89	213	157	78	1477	335	
134	100	106	102	127	113	129	183	173	80	1499	437	
201	173	153	197	204	170	213	281	242	132	2251	712	0621
112	80	73	86	98	77	90	133	123	72	1164	319	
89	93	80	111	106	93	123	148	119	60	1087	393	
130	94	85	107	115	98	125	177	172	86	1428	403	0622
64	53	32	51	53	43	50	73	83	41	732	180	
66	41	53	56	62	55	75	104	89	45	696	223	
721	521	457	530	644	544	659	950	917	474	7739	2154	0623
377	260	203	247	288	238	247	483	462	250	3941	916	
344	261	254	283	356	306	412	467	455	224	3798	1238	
840	681	617	688	653	507	660	1306	1104	562	9513	2238	0624
424	344	307	340	305	195	223	669	573	297	4836	918	
416	337	310	348	348	312	437	637	531	265	4677	1320	
1162	877	742	768	716	568	605	1927	1544	739	12867	2349	0625
592	428	363	342	329	230	181	948	834	402	6412	950	
570	449	379	426	387	338	424	979	710	337	6455	1399	
1339	950	760	776	764	587	608	2165	1560	702	13549	2430	0626
681	485	379	387	351	260	200	1128	775	346	6829	1038	
658	465	381	389	413	327	408	1037	785	356	6720	1392	
1022	816	624	467	466	372	298	1565	1216	615	10338	1409	0627
507	413	330	239	214	166	111	802	588	303	5245	622	
515	403	294	228	252	206	187	763	628	312	5093	787	
540	345	331	306	376	287	340	661	565	306	5166	1191	0628
275	178	168	158	174	123	107	337	286	156	2654	501	
265	167	163	148	202	164	233	324	279	150	2512	690	

Tabell 2.5 (framh.). Folkemengd etter kjønn og alder. Kommune. 1. januar 1996

Kommune Kjønn	I alt	Alder										
		0-4	5-9	10-14	15-19	20-24	25-29	30-34	35-39	40-44	45-49	
06 BUSKERUD (framh.)												
0631 Flesberg	2506	150	164	152	139	201	140	156	197	184	188	
Menn	1288	66	85	82	73	119	69	79	106	101	93	
Kvinner	1218	84	79	70	66	82	71	77	91	83	95	
0632 Rollag	1487	77	84	87	99	113	93	80	114	106	113	
Menn	744	38	44	43	51	53	46	35	62	55	56	
Kvinner	743	39	40	44	48	60	47	45	52	51	57	
0633 Nore og Uvdal	2828	186	156	178	166	207	185	195	181	186	175	
Menn	1424	96	87	94	80	110	87	109	88	96	90	
Kvinner	1404	90	69	84	86	97	98	86	93	90	85	
07 VESTFOLD	204440	13071	13418	12299	12892	14544	14264	14251	14797	14825	15231	
Menn	99932	6719	6780	6288	6581	7382	7351	7242	7356	7430	7685	
Kvinner	104508	6352	6638	6011	6311	7162	6913	7009	7441	7395	7546	
0701 Borre	23156	1535	1499	1421	1310	1650	1677	1723	1693	1572	1752	
Menn	11308	783	770	714	681	840	887	888	868	789	887	
Kvinner	11848	752	729	707	629	810	790	835	825	783	865	
0702 Holmestrand	9217	551	613	557	576	694	622	630	613	678	749	
Menn	4552	277	318	290	285	370	325	320	297	332	376	
Kvinner	4665	274	295	267	291	324	297	310	316	346	373	
0704 Tønsberg	33240	2048	2017	1769	1943	2345	2551	2439	2326	2279	2327	
Menn	16011	1040	1034	923	987	1176	1319	1239	1164	1100	1174	
Kvinner	17229	1008	983	846	956	1169	1232	1200	1162	1179	1153	
0706 Sandefjord	37449	2399	2371	2112	2362	2679	2705	2557	2620	2655	2787	
Menn	18080	1221	1186	1038	1214	1356	1368	1290	1277	1337	1394	
Kvinner	19369	1178	1185	1074	1148	1323	1337	1267	1343	1318	1393	
0709 Larvik	39102	2443	2539	2423	2468	2813	2609	2564	2816	2899	2904	
Menn	19152	1312	1293	1262	1252	1414	1314	1290	1411	1460	1489	
Kvinner	19950	1131	1246	1161	1216	1399	1295	1274	1405	1439	1415	
0711 Svelvik	6052	406	414	398	373	473	419	427	443	449	496	
Menn	3008	200	221	208	185	248	224	214	222	222	245	
Kvinner	3044	206	193	190	188	225	195	213	221	227	251	
0713 Sande	6973	481	472	444	468	513	453	517	531	532	521	
Menn	3495	270	229	222	252	248	232	255	275	275	269	
Kvinner	3478	211	243	222	216	265	221	262	256	257	252	
0714 Hof	2752	159	177	177	201	212	178	164	220	204	211	
Menn	1362	88	83	83	104	101	104	82	102	109	98	
Kvinner	1390	71	94	94	97	111	74	82	118	95	113	
0716 Våle	3910	245	277	286	317	295	256	282	285	296	297	
Menn	1972	132	143	141	162	157	136	147	142	152	140	
Kvinner	1938	113	134	145	155	138	120	135	143	144	157	
0718 Ramnes	3606	258	287	263	284	249	235	265	261	277	271	
Menn	1807	139	139	143	134	128	106	143	128	140	128	
Kvinner	1799	119	148	120	150	121	129	122	133	137	143	
0719 Andebu	4462	287	321	297	294	313	308	338	346	361	330	
Menn	2310	149	160	159	167	168	164	187	172	195	175	
Kvinner	2152	138	161	138	127	145	144	151	174	166	155	
0720 Stokke	9241	684	698	650	681	623	630	702	770	757	676	
Menn	4606	331	360	330	333	330	328	366	371	397	339	
Kvinner	4635	353	338	320	348	293	302	336	399	360	337	
0722 Nøtterøy	18819	1189	1299	1131	1190	1252	1214	1217	1367	1409	1435	
Menn	9084	595	634	570	610	622	627	608	677	689	715	
Kvinner	9735	594	665	561	580	630	587	609	690	720	720	
0723 Tjøme	4137	262	298	230	255	271	269	289	332	291	308	
Menn	2022	120	145	124	131	143	137	143	165	142	163	
Kvinner	2115	142	153	106	124	128	132	146	167	149	145	
0728 Lardal	2324	124	136	141	170	162	138	137	174	166	167	
Menn	1163	62	65	81	84	81	80	70	85	91	93	
Kvinner	1161	62	71	60	86	81	58	67	89	75	74	

Population by sex and age. Municipality. 1 January 1996

Age							Alder					No.
50-54	55-59	60-64	65-69	70-74	75-79	80-	0-6	7-12	13-15	16-66	67-	
157	115	95	115	113	95	145	208	183	107	1594	414	0631
88	57	48	58	58	40	66	95	98	57	847	191	
69	58	47	57	55	55	79	113	85	50	747	223	
92	58	54	64	79	69	105	112	103	55	923	294	0632
51	27	36	26	42	33	46	55	52	30	468	139	
41	31	18	38	37	36	59	57	51	25	455	155	
143	105	142	158	155	134	176	247	192	115	1709	565	0633
76	46	74	86	75	58	72	131	102	60	875	256	
67	59	68	72	80	76	104	116	90	55	834	309	
11938	10103	8963	8855	9141	7472	8376	18602	15211	7451	132854	30322	07
5942	4876	4336	4246	4089	2951	2678	9513	7722	3843	66605	12249	
5996	5227	4627	4609	5052	4521	5698	9089	7489	3608	66249	18073	
1389	1170	1000	985	952	904	924	2154	1744	827	15075	3356	0701
677	568	481	464	385	345	281	1109	879	428	7615	1277	
712	602	519	521	567	559	643	1045	865	399	7460	2079	
591	470	364	405	416	320	368	795	708	319	6027	1368	0702
300	240	184	182	199	137	120	397	374	156	3056	569	
291	230	180	223	217	183	248	398	334	163	2971	799	
1907	1677	1571	1574	1643	1319	1505	2893	2210	1103	21647	5387	0704
943	760	732	755	719	496	450	1464	1146	584	10699	2118	
964	917	839	819	924	823	1055	1429	1064	519	10948	3269	
2167	1996	1725	1622	1680	1390	1622	3354	2694	1277	24439	5685	0706
1087	952	837	754	764	512	493	1713	1323	644	12178	2222	
1080	1044	888	868	916	878	1129	1641	1371	633	12261	3463	
2123	1890	1718	1770	1903	1550	1670	3468	2938	1479	25018	6199	0709
1059	907	832	846	846	602	563	1818	1517	778	12522	2517	
1064	983	886	924	1057	948	1107	1650	1421	701	12496	3682	
418	269	244	215	239	189	180	595	463	231	4023	740	0711
204	154	114	116	100	76	55	297	248	121	2034	308	
214	115	130	99	139	113	125	298	215	110	1989	432	
421	334	298	282	259	217	230	687	546	246	4617	877	0713
210	163	163	128	116	103	85	370	271	122	2353	379	
211	171	135	154	143	114	145	317	275	124	2264	498	
180	124	88	104	130	114	109	236	199	125	1775	417	0714
99	67	45	56	63	46	32	126	92	60	907	177	
81	57	43	48	67	68	77	110	107	65	868	240	
252	155	135	132	145	110	145	358	340	174	2559	479	0716
132	79	69	73	68	42	57	188	169	93	1311	211	
120	76	66	59	77	68	88	170	171	81	1248	268	
203	154	128	112	130	95	134	376	323	159	2323	425	0718
127	71	62	52	63	47	57	197	167	80	1173	190	
76	83	66	60	67	48	77	179	156	79	1150	235	
258	165	165	167	194	157	161	422	358	175	2890	617	0719
118	95	89	89	82	78	63	219	181	96	1533	281	
140	70	76	78	112	79	98	203	177	79	1357	336	
511	395	337	301	311	235	280	972	778	420	6076	995	0720
265	181	181	151	152	91	100	489	389	212	3093	423	
246	214	156	150	159	144	180	483	389	208	2983	572	
1145	986	896	903	804	629	753	1727	1452	664	12250	2726	0722
536	486	409	436	360	270	240	847	729	350	6025	1133	
609	500	487	467	444	359	513	880	723	314	6225	1593	
251	201	195	172	192	136	185	384	307	155	2671	620	0723
126	101	99	86	93	57	47	192	154	66	1363	247	
125	100	96	86	99	79	138	192	153	89	1308	373	
122	117	99	111	143	107	110	181	151	97	1464	431	0728
59	52	39	58	79	49	35	87	83	53	743	197	
63	65	60	53	64	58	75	94	68	44	721	234	

Tabell 2.5 (framh.). Folkemengd etter kjønn og alder. Kommune. 1. januar 1996

Kommune Kjønn	I alt	Alder									
		0-4	5-9	10-14	15-19	20-24	25-29	30-34	35-39	40-44	45-49
08 TELEMARK	163213	10064	10298	9738	10260	11735	11613	10920	11278	11486	11979
Menn	80354	5180	5248	4998	5201	6062	6039	5557	5663	5850	6104
Kvinner	82859	4884	5050	4740	5059	5673	5574	5363	5615	5636	5875
0805 Porsgrunn	31802	2023	1984	1756	1827	2282	2412	2189	2234	2252	2258
Menn	15477	1004	1018	897	895	1178	1226	1119	1122	1113	1173
Kvinner	16325	1019	966	859	932	1104	1186	1070	1112	1139	1085
0806 Skien	48495	3099	3077	2881	2965	3473	3580	3440	3428	3435	3621
Menn	23681	1588	1553	1460	1553	1777	1832	1754	1709	1747	1812
Kvinner	24814	1511	1524	1421	1412	1696	1748	1686	1719	1688	1809
0807 Notodden	12186	693	709	682	726	810	788	832	832	844	759
Menn	5991	369	359	334	377	420	422	421	425	453	389
Kvinner	6195	324	350	348	349	390	366	411	407	391	370
0811 Siljan	2254	140	173	177	176	154	134	142	187	166	178
Menn	1129	72	78	82	89	85	70	70	94	85	91
Kvinner	1125	68	95	95	87	69	64	72	93	81	87
0814 Bamble	14003	954	1062	976	994	1070	984	952	994	1074	1110
Menn	7073	494	554	523	511	577	514	443	495	558	546
Kvinner	6930	460	508	453	483	493	470	509	499	516	564
0815 Kragerø	10806	651	658	622	771	836	732	603	663	773	945
Menn	5334	333	359	319	383	441	408	316	329	366	496
Kvinner	5472	318	299	303	388	395	324	287	334	407	449
0817 Drangedal	4226	242	241	267	311	312	251	253	265	281	301
Menn	2102	117	115	139	155	161	138	129	137	145	153
Kvinner	2124	125	126	128	156	151	113	124	128	136	148
0819 Nome	6587	368	375	339	387	440	438	378	482	463	529
Menn	3218	196	184	168	181	226	238	199	247	250	274
Kvinner	3369	172	191	171	206	214	200	179	235	213	255
0821 Bø	4858	280	288	298	342	387	381	314	313	312	346
Menn	2400	155	146	162	176	184	194	165	147	159	172
Kvinner	2458	125	142	136	166	203	187	149	166	153	174
0822 Sauherad	4353	248	292	290	282	311	268	319	284	307	314
Menn	2194	136	145	152	133	173	157	155	148	143	164
Kvinner	2159	112	147	138	149	138	111	164	136	164	150
0826 Tinn	6774	381	381	382	377	470	554	452	445	445	489
Menn	3273	206	195	188	189	220	283	227	228	234	258
Kvinner	3501	175	186	194	188	250	271	225	217	211	231
0827 Hjartdal	1661	82	116	89	88	112	111	89	133	81	129
Menn	842	32	56	45	51	54	62	48	72	46	70
Kvinner	819	50	60	44	37	58	49	41	61	35	59
0828 Seljord	3117	159	185	200	219	260	179	170	206	231	226
Menn	1556	86	92	112	102	129	92	87	103	124	109
Kvinner	1561	73	93	88	117	131	87	83	103	107	117
0829 Kviteseid	2690	136	165	161	178	179	165	192	168	187	171
Menn	1340	63	90	89	90	95	84	99	84	99	96
Kvinner	1350	73	75	72	88	84	81	93	84	88	75
0830 Nissedal	1481	97	101	99	114	97	93	83	99	106	105
Menn	733	55	48	56	46	51	50	46	47	53	58
Kvinner	748	42	53	43	68	46	43	37	52	53	47
0831 Fyresdal	1357	96	72	76	98	97	91	79	89	91	107
Menn	669	52	36	44	41	52	48	42	41	52	50
Kvinner	688	44	36	32	57	45	43	37	48	39	57
0833 Tokke	2553	134	163	164	149	157	151	162	189	184	139
Menn	1310	75	93	82	77	83	79	84	98	96	71
Kvinner	1243	59	70	82	72	74	72	78	91	88	68
0834 Vinje	4010	281	256	279	256	288	301	271	267	254	252
Menn	2032	147	127	146	152	156	142	153	137	127	122
Kvinner	1978	134	129	133	104	132	159	118	130	127	130

Population by sex and age. Municipality. 1 January 1996

Age							Alder					No.
50-54	55-59	60-64	65-69	70-74	75-79	80-	0-6	7-12	13-15	16-66	67-	
9825	7320	6717	7467	8230	6789	7494	14292	11882	5916	104082	27041	08
4984	3624	3280	3472	3679	2894	2519	7374	6043	3048	52696	11193	
4841	3696	3437	3995	4551	3895	4975	6918	5839	2868	51386	15848	
1925	1443	1301	1487	1760	1328	1341	2890	2155	1078	20347	5332	0805
968	706	622	673	781	545	437	1466	1094	556	10196	2165	
957	737	679	814	979	783	904	1424	1061	522	10151	3167	
2940	2262	1932	2129	2330	1889	2014	4354	3542	1718	31378	7503	0806
1474	1123	899	984	1011	782	623	2232	1779	889	15763	3018	
1466	1139	1033	1145	1319	1107	1391	2122	1763	829	15615	4485	
691	564	542	644	749	652	669	979	852	376	7535	2444	0807
332	273	256	308	336	273	244	515	425	185	3825	1041	
359	291	286	336	413	379	425	464	427	191	3710	1403	
142	97	98	77	82	65	66	221	198	100	1476	259	0811
70	47	51	39	47	31	28	115	84	48	752	130	
72	50	47	38	35	34	38	106	114	52	724	129	
980	616	511	516	463	352	395	1364	1246	575	9320	1498	0814
524	313	274	253	209	160	125	718	646	308	4757	644	
456	303	237	263	254	192	270	646	600	267	4563	854	
627	500	456	457	509	470	533	926	747	408	6927	1798	0815
325	245	219	221	232	185	157	475	416	193	3543	707	
302	255	237	236	277	285	376	451	331	215	3384	1091	
252	160	184	209	259	203	235	335	305	172	2590	824	0817
132	76	103	102	113	99	88	167	142	94	1336	363	
120	84	81	107	146	104	147	168	163	78	1254	461	
385	284	297	356	357	330	379	525	410	220	4142	1290	0819
193	145	141	151	158	152	115	277	205	97	2128	511	
192	139	156	205	199	178	264	248	205	123	2014	779	
309	192	220	240	235	175	226	387	373	186	3115	797	0821
166	83	113	99	116	77	86	204	207	91	1555	343	
143	109	107	141	119	98	140	183	166	95	1560	454	
260	195	193	165	203	199	223	368	348	177	2728	732	0822
135	101	105	70	104	89	84	198	177	89	1407	323	
125	94	88	95	99	110	139	170	171	88	1321	409	
368	258	238	343	419	373	399	530	462	233	4161	1388	0826
179	128	126	142	178	162	130	289	219	118	2100	547	
189	130	112	201	241	211	269	241	243	115	2061	841	
102	69	79	89	89	77	126	125	127	52	1008	349	0827
54	34	39	54	37	33	55	50	65	28	542	157	
48	35	40	35	52	44	71	75	62	24	466	192	
180	137	147	158	158	111	191	236	222	128	1967	564	0828
83	71	71	80	85	54	76	123	115	74	975	269	
97	66	76	78	73	57	115	113	107	54	992	295	
144	135	129	134	152	135	159	206	184	104	1665	531	0829
68	69	62	56	66	67	63	99	101	63	845	232	
76	66	67	78	86	68	96	107	83	41	820	299	
84	55	52	63	81	62	90	135	123	63	889	271	0830
40	26	27	30	36	29	35	78	56	38	442	119	
44	29	25	33	45	33	55	57	67	25	447	152	
75	56	46	71	68	70	75	131	72	58	837	259	0831
45	24	27	33	31	25	26	68	41	30	426	104	
30	32	19	38	37	45	49	63	31	28	411	155	
125	117	121	144	161	146	147	194	202	95	1513	549	0833
72	65	56	80	72	62	65	104	109	50	800	247	
53	52	65	64	89	84	82	90	93	45	713	302	
236	180	171	185	155	152	226	386	314	173	2484	653	0834
124	95	89	97	67	69	82	196	162	97	1304	273	
112	85	82	88	88	83	144	190	152	76	1180	380	

Tabell 2.5 (framh.). Folkemengd etter kjønn og alder. Kommune. 1. januar 1996

Kommune Kjønn	I alt	Alder									
		0-4	5-9	10-14	15-19	20-24	25-29	30-34	35-39	40-44	45-49
09 AUST-AGDER	100211	6647	6702	6875	7235	7606	6925	6598	7055	7185	7378
Menn	49774	3383	3425	3543	3759	3935	3614	3350	3516	3619	3830
Kvinner	50437	3264	3277	3332	3476	3671	3311	3248	3539	3566	3548
0901 Risør	7006	408	436	464	507	526	403	397	474	475	564
Menn	3475	196	220	239	263	283	208	208	224	232	294
Kvinner	3531	212	216	225	244	243	195	189	250	243	270
0904 Grimstad	16874	1289	1198	1147	1168	1353	1313	1181	1220	1136	1233
Menn	8392	653	615	595	602	672	672	595	610	601	612
Kvinner	8482	636	583	552	566	681	641	586	610	535	621
0906 Arendal	38958	2441	2509	2558	2723	2998	2739	2593	2780	2878	2853
Menn	19196	1277	1308	1301	1389	1538	1469	1308	1352	1411	1496
Kvinner	19762	1164	1201	1257	1334	1460	1270	1285	1428	1467	1357
0911 Gjerstad	2533	152	153	160	205	200	146	167	182	158	192
Menn	1276	78	67	84	113	99	80	83	94	82	104
Kvinner	1257	74	86	76	92	101	66	84	88	76	88
0912 Vegårshei	1857	115	136	129	134	126	122	128	153	118	100
Menn	934	64	56	70	75	56	69	64	84	65	53
Kvinner	923	51	80	59	59	70	53	64	69	53	47
0914 Tvedestrand	5870	362	390	391	439	403	327	355	432	425	466
Menn	2859	158	184	189	218	233	172	167	225	220	244
Kvinner	3011	204	206	202	221	170	155	188	207	205	222
0919 Froland	4374	342	351	313	317	320	345	337	293	294	293
Menn	2220	168	177	170	171	173	159	179	152	150	161
Kvinner	2154	174	174	143	146	147	186	158	141	144	132
0926 Lillesand	8599	545	600	682	650	653	594	578	583	648	675
Menn	4287	298	307	359	348	329	310	298	293	323	331
Kvinner	4312	247	293	323	302	324	284	280	290	325	344
0928 Birkenes	4163	336	313	317	349	311	270	255	267	295	280
Menn	2128	167	162	173	190	183	132	129	135	152	139
Kvinner	2035	169	151	144	159	128	138	126	132	143	141
0929 Åmli	1891	111	120	126	137	125	113	116	103	144	128
Menn	959	54	66	68	77	64	59	58	57	73	75
Kvinner	932	57	54	58	60	61	54	58	46	71	53
0935 Iveland	1104	79	91	117	101	68	57	74	91	103	80
Menn	563	37	34	67	55	33	34	34	49	56	47
Kvinner	541	42	57	50	46	35	23	40	42	47	33
0937 Evje og Hornnes ...	3337	234	185	254	258	227	225	217	235	225	231
Menn	1656	117	104	120	127	125	113	119	114	112	116
Kvinner	1681	117	81	134	131	102	112	98	121	113	115
0938 Bygland	1340	73	77	85	112	106	73	57	72	115	122
Menn	668	33	44	45	60	57	39	30	35	53	67
Kvinner	672	40	33	40	52	49	34	27	37	62	55
0940 Valle	1459	94	88	74	87	112	117	75	105	110	96
Menn	743	51	55	35	45	55	60	39	59	59	50
Kvinner	716	43	33	39	42	57	57	36	46	51	46
0941 Bykle	846	66	55	58	48	78	81	68	65	61	65
Menn	418	32	26	28	26	35	38	39	33	30	41
Kvinner	428	34	29	30	22	43	43	29	32	31	24
10 VEST-AGDER	150426	10921	10773	10244	10463	11377	10972	10908	10432	10156	10193
Menn	74398	5644	5517	5344	5372	5776	5679	5657	5297	5162	5184
Kvinner	76028	5277	5256	4900	5091	5601	5293	5251	5135	4994	5009
1001 Kristiansand	69269	5176	4847	4357	4439	5190	5350	5377	5070	4693	4645
Menn	33780	2703	2491	2270	2290	2609	2676	2724	2545	2347	2321
Kvinner	35489	2473	2356	2087	2149	2581	2674	2653	2525	2346	2324
1002 Mandal	13011	865	922	880	926	1009	908	866	864	944	903
Menn	6380	439	430	462	470	510	478	469	461	461	452
Kvinner	6631	426	492	418	456	499	430	397	403	483	451

Population by sex and age. Municipality. 1 January 1996

Age							Alder					No.
50-54	55-59	60-64	65-69	70-74	75-79	80-	0-6	7-12	13-15	16-66	67-	
5817	4524	3931	3876	4105	3464	4288	9362	7998	4239	64423	14189	09
2995	2282	1951	1865	1806	1420	1481	4775	4067	2220	32920	5792	
2822	2242	1980	2011	2299	2044	2807	4587	3931	2019	31503	8397	
398	321	298	328	344	319	344	581	523	297	4404	1201	0901
209	163	150	143	178	132	133	291	252	156	2249	527	
189	158	148	185	166	187	211	290	271	141	2155	674	
995	761	636	568	607	502	567	1777	1401	675	10989	2032	0904
523	383	327	278	274	198	182	906	716	355	5592	823	
472	378	309	290	333	304	385	871	685	320	5397	1209	
2324	1851	1597	1581	1638	1345	1550	3467	2988	1571	25443	5489	0906
1162	910	781	754	719	533	488	1800	1552	790	12884	2170	
1162	941	816	827	919	812	1062	1667	1436	781	12559	3319	
159	101	97	102	120	101	138	214	178	103	1622	416	0911
84	52	54	47	57	44	54	102	88	60	846	180	
75	49	43	55	63	57	84	112	90	43	776	236	
83	71	84	76	105	85	92	160	172	79	1109	337	0912
38	32	42	39	46	43	38	83	78	42	577	154	
45	39	42	37	59	42	54	77	94	37	532	183	
314	245	258	258	259	232	314	531	453	236	3688	962	0914
175	120	123	133	99	99	100	245	205	116	1909	384	
139	125	135	125	160	133	214	286	248	120	1779	578	
236	165	147	127	159	139	196	484	391	191	2739	569	0919
119	89	83	53	65	65	86	234	215	103	1422	246	
117	76	64	74	94	74	110	250	176	88	1317	323	
520	372	323	317	287	228	344	781	748	437	5597	1036	0926
263	197	153	164	109	92	113	422	377	242	2843	403	
257	175	170	153	178	136	231	359	371	195	2754	633	
271	181	112	135	150	126	195	468	348	221	2576	550	0928
147	102	51	64	66	60	76	239	182	121	1349	237	
124	79	61	71	84	66	119	229	166	100	1227	313	
107	97	79	82	90	93	120	161	149	76	1156	349	0929
57	47	42	43	42	35	42	75	86	45	610	143	
50	50	37	39	48	58	78	86	63	31	546	206	
54	29	27	36	41	29	27	109	134	64	677	120	0935
30	15	11	18	16	16	11	48	63	36	363	53	
24	14	16	18	25	13	16	61	71	28	314	67	
181	160	137	139	143	119	167	313	251	154	2112	507	0937
99	73	74	65	60	50	68	163	124	78	1075	216	
82	87	63	74	83	69	99	150	127	76	1037	291	
70	58	59	47	65	53	96	105	93	56	844	242	0938
34	34	27	26	30	20	34	56	44	33	434	101	
36	24	32	21	35	33	62	49	49	23	410	141	
68	76	55	61	76	64	101	123	100	51	909	276	0940
38	47	22	28	38	23	39	69	55	26	481	112	
30	29	33	33	38	41	62	54	45	25	428	164	
37	36	22	19	21	29	37	88	69	28	558	103	0941
17	18	11	10	7	10	17	42	30	17	286	43	
20	18	11	9	14	19	20	46	39	11	272	60	
8329	6616	6163	6043	6022	5121	5693	15408	12306	6368	95822	20522	10
4155	3216	3045	2769	2600	2093	1888	7937	6388	3302	48519	8252	
4174	3400	3118	3274	3422	3028	3805	7471	5918	3066	47303	12270	
3791	3071	2947	2941	2754	2239	2382	7263	5349	2659	44867	9131	1001
1859	1450	1402	1338	1150	878	727	3770	2778	1383	22305	3544	
1932	1621	1545	1603	1604	1361	1655	3493	2571	1276	22562	5587	
716	569	531	526	568	492	522	1238	1058	557	8260	1898	1002
370	278	263	227	253	191	166	611	525	291	4213	740	
346	291	268	299	315	301	356	627	533	266	4047	1158	

Tabell 2.5 (framh.). Folkemengd etter kjønn og alder. Kommune. 1. januar 1996

Kommune Kjønn	I alt	Alder									
		0-4	5-9	10-14	15-19	20-24	25-29	30-34	35-39	40-44	45-49
10 VEST-AGDER (framh.)											
1003 Farsund	9202	584	604	644	713	733	568	558	585	617	657
Menn	4589	299	288	344	357	368	324	292	286	319	355
Kvinner	4613	285	316	300	356	365	244	266	299	298	302
1004 Flekkefjord	8786	555	574	600	602	624	537	568	574	575	612
Menn	4422	296	340	312	309	334	278	307	283	297	328
Kvinner	4364	259	234	288	293	290	259	261	291	278	284
1014 Vennesla	11798	929	911	891	833	894	916	920	831	739	804
Menn	5894	462	447	445	412	459	497	505	434	382	400
Kvinner	5904	467	464	446	421	435	419	415	397	357	404
1017 Songdalen	5238	429	455	412	393	376	383	389	389	370	370
Menn	2661	217	242	218	219	176	211	195	197	205	176
Kvinner	2577	212	213	194	174	200	172	194	192	165	194
1018 Søgne	8197	613	644	633	628	668	590	615	554	610	579
Menn	4117	303	332	332	307	341	311	333	269	321	305
Kvinner	4080	310	312	301	321	327	279	282	285	289	274
1021 Marnardal	2212	174	148	195	159	160	144	146	146	137	157
Menn	1122	88	75	102	84	88	74	72	84	64	90
Kvinner	1090	86	73	93	75	72	70	74	62	73	67
1026 Åseral	846	68	46	47	43	38	77	80	50	42	42
Menn	426	34	26	19	26	19	42	49	28	27	20
Kvinner	420	34	20	28	17	19	35	31	22	15	22
1027 Audnedal	1540	105	115	121	100	114	101	101	96	96	92
Menn	777	52	58	67	53	57	54	55	51	50	49
Kvinner	763	53	57	54	47	57	47	46	45	46	43
1029 Lindesnes	4376	293	338	350	355	306	266	267	319	269	313
Menn	2198	161	177	189	180	155	136	133	159	141	168
Kvinner	2178	132	161	161	175	151	130	134	160	128	145
1032 Lyngdal	6923	493	500	544	613	580	481	408	414	488	474
Menn	3459	266	252	291	313	295	251	200	218	239	232
Kvinner	3464	227	248	253	300	285	230	208	196	249	242
1034 Hægebostad	1584	110	114	104	130	124	111	87	86	102	90
Menn	815	61	58	48	72	65	63	40	45	58	48
Kvinner	769	49	56	56	58	59	48	47	41	44	42
1037 Kvinesdal	5713	416	422	357	416	433	424	431	346	357	330
Menn	2883	206	228	190	225	231	219	232	185	180	180
Kvinner	2830	210	194	167	191	202	205	199	161	177	150
1046 Sirdal	1731	111	133	109	113	128	116	95	108	117	125
Menn	875	57	73	55	55	69	65	51	52	71	60
Kvinner	856	54	60	54	58	59	51	44	56	46	65
11 ROGALAND.....	357027	28879	27268	24516	24699	26588	29018	27892	26659	25182	23384
Menn	177998	14888	14048	12345	12632	13535	14692	14344	13684	13050	12135
Kvinner	179029	13991	13220	12171	12067	13053	14326	13548	12975	12132	11249
1101 Eigersund	12863	1011	963	952	957	937	929	853	870	917	866
Menn	6472	540	521	461	495	480	460	461	418	512	454
Kvinner	6391	471	442	491	462	457	469	392	452	405	412
1102 Sandnes	49247	4156	3910	3504	3349	3669	4059	4080	3929	3541	3142
Menn	24548	2106	2033	1750	1658	1879	2009	2099	2026	1857	1625
Kvinner	24699	2050	1877	1754	1691	1790	2050	1981	1903	1684	1517
1103 Stavanger	104373	8256	7335	6107	6121	7500	9427	9270	8242	7680	6937
Menn	51069	4265	3739	3070	3194	3599	4626	4667	4255	3926	3615
Kvinner	53304	3991	3596	3037	2927	3901	4801	4603	3987	3754	3322
1106 Haugesund	29229	2091	1897	1663	1757	2281	2487	2057	1986	1920	2003
Menn	14168	1075	958	879	885	1140	1297	1087	1013	973	1032
Kvinner	15061	1016	939	784	872	1141	1190	970	973	947	971
1111 Sokndal	3495	263	247	244	256	230	246	225	214	230	210
Menn	1751	136	122	122	129	116	139	117	118	115	113
Kvinner	1744	127	125	122	127	114	107	108	96	115	97

Population by sex and age. Municipality. 1 January 1996

Age	Age						Alder					No.
	50-54	55-59	60-64	65-69	70-74	75-79	80-	0-6	7-12	13-15	16-66	
562	433	398	381	389	355	421	818	743	415	5817	1409	1003
277	226	213	172	173	141	155	403	388	208	3014	576	
285	207	185	209	216	214	266	415	355	207	2803	833	
511	397	389	370	436	369	493	794	684	388	5390	1530	1004
268	199	204	157	176	159	175	436	379	209	2796	602	
243	198	185	213	260	210	318	358	305	179	2594	928	
615	504	475	463	415	335	323	1307	1067	529	7535	1360	1014
300	247	234	222	188	141	119	648	525	273	3865	583	
315	257	241	241	227	194	204	659	542	256	3670	777	
308	219	191	145	148	134	127	612	519	250	3354	503	1017
155	115	93	66	69	62	45	307	285	137	1711	221	
153	104	98	79	79	72	82	305	234	113	1643	282	
512	347	293	273	228	188	222	880	740	399	5366	812	1018
250	180	134	138	99	85	77	434	405	199	2732	347	
262	167	159	135	129	103	145	446	335	200	2634	465	
97	85	85	97	94	94	94	231	218	99	1324	340	1021
47	38	43	46	44	41	42	121	110	51	685	155	
50	47	42	51	50	53	52	110	108	48	639	185	
38	39	35	35	52	42	72	88	57	27	481	193	1026
16	14	19	17	23	21	26	46	23	16	259	82	
22	25	16	18	29	21	46	42	34	11	222	111	
82	69	68	49	71	64	96	148	138	73	917	264	1027
47	31	38	27	30	23	35	77	68	45	480	107	
35	38	30	22	41	41	61	71	70	28	437	157	
233	174	144	171	184	180	214	426	396	238	2632	684	1029
118	85	78	78	87	80	73	240	202	129	1335	292	
115	89	66	93	97	100	141	186	194	109	1297	392	
377	286	228	244	285	243	265	679	616	378	4317	933	1032
197	139	124	108	138	112	84	365	321	183	2192	398	
180	147	104	136	147	131	181	314	295	195	2125	535	
85	90	67	60	63	69	92	146	137	71	971	259	1034
41	50	37	33	30	28	38	77	72	30	522	114	
44	40	30	27	33	41	54	69	65	41	449	145	
321	265	242	221	248	217	267	605	445	221	3571	871	1037
160	128	126	110	98	94	91	312	233	118	1864	356	
161	137	116	111	150	123	176	293	212	103	1707	515	
81	68	70	67	87	100	103	173	139	64	1020	335	1046
50	36	37	30	42	37	35	90	74	30	546	135	
31	32	33	37	45	63	68	83	65	34	474	200	
19078	14300	12603	12336	12107	10679	11839	40240	30567	14886	229350	41984	11
9747	7210	6156	5836	5353	4342	4001	20745	15591	7537	116986	17139	
9331	7090	6447	6500	6754	6337	7838	19495	14976	7349	112364	24845	
675	558	507	487	481	391	509	1417	1135	556	8071	1684	1101
352	265	258	228	215	174	178	763	577	282	4142	708	
323	293	249	259	266	217	331	654	558	274	3929	976	
2691	1881	1631	1605	1547	1228	1325	5734	4461	2085	31925	5042	1102
1365	951	769	780	682	516	443	2937	2246	1047	16241	2077	
1326	930	862	825	865	712	882	2797	2215	1038	15684	2965	
5560	4043	3548	3683	3619	3354	3691	11437	7834	3657	68644	12801	1103
2849	2000	1673	1638	1522	1310	1121	5898	3985	1852	34412	4922	
2711	2043	1875	2045	2097	2044	2570	5539	3849	1805	34232	7879	
1564	1245	1177	1217	1332	1274	1278	2914	2061	1007	18618	4629	1106
788	606	531	532	534	462	376	1494	1064	515	9406	1689	
776	639	646	685	798	812	902	1420	997	492	9212	2940	
166	150	152	154	182	170	156	359	302	140	2094	600	1111
82	74	72	86	86	66	58	193	141	67	1086	264	
84	76	80	68	96	104	98	166	161	73	1008	336	

Tabell 2.5 (framh.). Folkemengd etter kjønn og alder. Kommune. 1. januar 1996

Kommune Kjønn	I alt	Alder									
		0-4	5-9	10-14	15-19	20-24	25-29	30-34	35-39	40-44	45-49
11 ROGALAND (framh.)											
1112 Lund	3063	223	237	274	225	234	196	174	200	203	201
Menn	1549	125	120	132	120	131	107	94	97	113	102
Kvinner	1514	98	117	142	105	103	89	80	103	90	99
1114 Bjerkreim	2449	201	200	210	208	173	152	183	167	168	133
Menn	1252	97	112	97	100	102	80	94	83	86	79
Kvinner	1197	104	88	113	108	71	72	89	84	82	54
1119 Hå	13280	1127	1116	1056	1109	1041	1024	944	901	914	843
Menn	6749	560	575	545	564	567	543	484	477	465	441
Kvinner	6531	567	541	511	545	474	481	460	424	449	402
1120 Klepp	12757	1189	1028	862	994	1071	1135	1012	874	825	900
Menn	6551	606	546	425	522	589	598	524	465	421	447
Kvinner	6206	583	482	437	472	482	537	488	409	404	453
1121 Time	12793	1087	1110	1058	983	934	968	968	1002	922	789
Menn	6453	554	571	562	499	463	495	514	498	482	406
Kvinner	6340	533	539	496	484	471	473	454	504	440	383
1122 Gjesdal	8241	838	825	657	658	606	652	730	612	614	502
Menn	4196	438	443	344	332	321	326	367	318	320	270
Kvinner	4045	400	382	313	326	285	326	363	294	294	232
1124 Sola	17990	1629	1555	1338	1217	1364	1542	1475	1510	1282	1162
Menn	9140	841	793	697	617	694	785	730	786	656	615
Kvinner	8850	788	762	641	600	670	757	745	724	626	547
1127 Randaberg	8317	783	677	627	637	667	722	668	705	589	520
Menn	4220	423	362	313	331	326	363	334	359	317	269
Kvinner	4097	360	315	314	306	341	359	334	346	272	251
1129 Forsand	1026	84	80	73	80	75	62	73	52	72	79
Menn	513	45	40	32	37	39	31	35	33	35	45
Kvinner	513	39	40	41	43	36	31	38	19	37	34
1130 Strand	9740	771	771	784	803	746	641	662	699	618	653
Menn	4918	415	367	385	409	396	325	342	350	312	361
Kvinner	4822	356	404	399	394	350	316	320	349	306	292
1133 Hjelmeland	2771	179	211	221	225	189	153	156	148	189	197
Menn	1403	91	116	102	114	103	78	84	73	92	109
Kvinner	1368	88	95	119	111	86	75	72	75	97	88
1134 Suldal	4113	268	289	321	343	302	242	258	251	286	258
Menn	2096	133	154	158	183	165	124	135	131	154	123
Kvinner	2017	135	135	163	160	137	118	123	120	132	135
1135 Sauda	5190	368	376	367	330	311	291	340	375	343	293
Menn	2578	182	187	198	164	166	152	184	198	180	147
Kvinner	2612	186	189	169	166	145	139	156	177	163	146
1141 Finnøy	2829	206	241	243	244	148	133	176	190	196	152
Menn	1401	100	126	111	131	77	63	86	97	106	82
Kvinner	1428	106	115	132	113	71	70	90	93	90	70
1142 Rennesøy	2794	221	241	216	208	187	190	218	199	192	168
Menn	1460	130	123	110	116	99	101	108	102	105	96
Kvinner	1334	91	118	106	92	88	89	110	97	87	72
1144 Kvitsøy	532	50	29	36	30	28	37	36	29	31	26
Menn	271	26	16	10	16	17	13	24	13	18	14
Kvinner	261	24	13	26	14	11	24	12	16	13	12
1145 Bokn	779	52	52	56	67	60	55	43	56	41	54
Menn	390	29	24	26	28	35	31	24	31	20	29
Kvinner	389	23	28	30	39	25	24	19	25	21	25
1146 Tysvær	8291	658	726	671	680	647	589	561	591	556	571
Menn	4251	333	393	335	342	355	307	294	318	276	275
Kvinner	4040	325	333	336	338	292	282	267	273	280	296
1149 Karmøy	35783	2818	2790	2570	2825	2804	2766	2406	2535	2501	2433
Menn	17965	1457	1409	1283	1434	1459	1462	1274	1266	1304	1225
Kvinner	17818	1361	1381	1287	1391	1345	1304	1132	1269	1197	1208

Population by sex and age. Municipality. 1 January 1996

Age							Alder					No.
50-54	55-59	60-64	65-69	70-74	75-79	80-	0-6	7-12	13-15	16-66	67-	
145	129	110	109	125	135	143	302	320	148	1825	468	1112
73	60	55	58	50	63	49	166	155	75	961	192	
72	69	55	51	75	72	94	136	165	73	864	276	
116	82	74	86	97	88	111	287	245	122	1444	351	1114
59	40	35	46	51	37	54	140	137	41	763	171	
57	42	39	40	46	51	57	147	108	81	681	180	
669	501	435	424	397	345	434	1552	1304	661	8322	1441	1119
341	254	235	204	181	148	165	776	686	333	4333	621	
328	247	200	220	216	197	269	776	618	328	3989	820	
734	529	397	367	314	244	282	1622	1101	551	8424	1059	1120
382	285	205	182	143	92	119	845	552	284	4412	458	
352	244	192	185	171	152	163	777	549	267	4012	601	
667	489	437	398	364	275	342	1536	1289	634	8116	1218	1121
328	249	224	201	161	116	130	775	677	328	4136	537	
339	240	213	197	203	159	212	761	612	306	3980	681	
373	235	193	167	168	188	223	1217	836	407	5113	668	1122
200	122	93	73	87	65	77	631	458	205	2636	266	
173	113	100	94	81	123	146	586	378	202	2477	402	
968	750	631	514	452	302	299	2274	1743	763	11845	1365	1124
506	378	325	236	223	142	116	1159	915	386	6063	617	
462	372	306	278	229	160	183	1115	828	377	5782	748	
488	351	250	208	162	127	136	1045	807	369	5560	536	1127
240	181	121	111	65	62	43	566	415	189	2822	228	
248	170	129	97	97	65	93	479	392	180	2738	308	
40	41	42	28	35	40	70	114	98	42	610	162	1129
22	21	21	12	17	19	29	61	46	19	315	72	
18	20	21	16	18	21	41	53	52	23	295	90	
517	391	352	352	343	283	354	1063	932	506	6035	1204	1130
260	208	180	172	173	125	138	555	452	262	3101	548	
257	183	172	180	170	158	216	508	480	244	2934	656	
135	104	118	104	119	135	188	263	269	124	1610	505	1133
67	53	62	67	61	56	75	134	139	60	841	229	
68	51	56	37	58	79	113	129	130	64	769	276	
199	149	172	199	157	169	250	377	359	215	2460	702	1134
111	80	87	101	79	79	99	190	189	105	1290	322	
88	69	85	98	78	90	151	187	170	110	1170	380	
276	241	293	284	240	232	230	515	441	218	3141	875	1135
142	107	151	140	106	97	77	255	220	124	1616	363	
134	134	142	144	134	135	153	260	221	94	1525	512	
144	106	104	108	134	141	163	309	277	158	1588	497	1141
70	55	50	57	60	69	61	153	135	78	811	224	
74	51	54	51	74	72	102	156	142	80	777	273	
137	87	99	101	104	105	121	327	264	130	1684	389	1142
68	48	52	46	49	52	55	179	140	61	902	178	
69	39	47	55	55	53	66	148	124	69	782	211	
23	39	43	31	28	18	18	62	41	21	328	80	1144
11	19	27	16	17	7	7	31	16	9	176	39	
12	20	16	15	11	11	11	31	25	12	152	41	
45	30	31	38	33	32	34	71	68	36	484	120	1145
26	13	20	17	9	17	11	38	29	16	262	45	
19	17	11	21	24	15	23	33	39	20	222	75	
482	329	296	215	236	207	276	936	861	397	5252	845	1146
245	198	156	111	120	81	112	479	454	200	2741	377	
237	131	140	104	116	126	164	457	407	197	2511	468	
2036	1614	1318	1230	1206	1000	931	4015	3074	1683	23109	3902	1149
1036	829	657	604	550	414	302	2077	1519	869	11867	1633	
1000	785	661	626	656	586	629	1938	1555	814	11242	2269	

Tabell 2.5 (framh.). Folkemengd etter kjønn og alder. Kommune. 1. januar 1996

Kommune Kjønn	I alt	Alder									
		0-4	5-9	10-14	15-19	20-24	25-29	30-34	35-39	40-44	45-49
11 ROGALAND (framh.)											
1151 Utsira	214	16	12	13	16	13	21	11	7	17	8
Menn	120	9	8	9	9	9	12	6	5	10	5
Kvinner	94	7	4	4	7	4	9	5	2	7	3
1154 Vindafjord	4868	334	350	393	377	371	299	313	315	335	284
Menn	2514	172	190	189	203	208	165	176	154	195	156
Kvinner	2354	162	160	204	174	163	134	137	161	140	128
12 HORDALAND	425247	31527	29884	26954	27062	31908	34251	31816	30439	29163	29290
Menn	211067	16251	15308	13940	13882	16406	17471	16517	15776	15043	15135
Kvinner	214180	15276	14576	13014	13180	15502	16780	15299	14663	14120	14155
1201 Bergen	223238	16797	15067	12102	11900	16201	20140	18603	16718	14858	14857
Menn	108955	8662	7757	6241	6086	8116	9993	9595	8694	7602	7523
Kvinner	114283	8135	7310	5861	5814	8085	10147	9008	8024	7256	7334
1211 Etne	3986	263	291	309	287	303	281	240	240	264	236
Menn	2027	131	144	157	153	166	152	118	125	152	123
Kvinner	1959	132	147	152	134	137	129	122	115	112	113
1214 Ølen	3254	239	239	253	230	260	201	233	232	228	177
Menn	1621	123	127	122	118	141	103	119	124	127	90
Kvinner	1633	116	112	131	112	119	98	114	108	101	87
1216 Sveio	4597	307	369	413	426	318	266	281	281	371	361
Menn	2345	164	186	234	210	181	135	140	136	193	178
Kvinner	2252	143	183	179	216	137	131	141	145	178	183
1219 Bømlo	10337	818	863	847	840	828	735	656	632	708	679
Menn	5299	429	446	453	427	437	401	355	334	368	350
Kvinner	5038	389	417	394	413	391	334	301	298	340	329
1221 Stord	15741	1383	1246	1120	1164	1447	1346	1183	1080	1040	1082
Menn	8016	731	650	559	588	756	711	630	566	531	577
Kvinner	7725	652	596	561	576	691	635	553	514	509	505
1222 Fitjar	2932	221	221	244	305	248	170	175	216	245	191
Menn	1510	109	114	131	173	138	85	102	108	127	104
Kvinner	1422	112	107	113	132	110	85	73	108	118	87
1223 Tysnes	2800	172	196	196	192	172	148	149	152	191	197
Menn	1407	95	104	93	97	106	82	80	79	95	112
Kvinner	1393	77	92	103	95	66	66	69	73	96	85
1224 Kvinnherad	13129	903	914	994	943	1067	950	832	846	877	896
Menn	6621	455	454	539	491	549	507	432	440	440	491
Kvinner	6508	448	460	455	452	518	443	400	406	437	405
1227 Jondal	1198	83	68	67	98	82	64	65	57	71	94
Menn	577	41	38	30	49	33	39	31	29	33	51
Kvinner	621	42	30	37	49	49	25	34	28	38	43
1228 Odda	7976	507	463	458	481	521	557	530	586	519	473
Menn	3916	256	249	230	252	275	289	285	304	276	259
Kvinner	4060	251	214	228	229	246	268	245	282	243	214
1231 Ullensvang	3743	201	229	250	262	296	247	224	238	242	251
Menn	1924	105	126	133	138	170	135	125	130	121	143
Kvinner	1819	96	103	117	124	126	112	99	108	121	108
1232 Eidfjord	1079	79	91	65	74	58	78	77	80	73	57
Menn	537	43	47	34	37	33	36	41	43	35	34
Kvinner	542	36	44	31	37	25	42	36	37	38	23
1233 Ulvik	1275	89	82	81	69	80	89	95	74	88	71
Menn	641	51	43	38	42	39	52	42	32	50	38
Kvinner	634	38	39	43	27	41	37	53	42	38	33
1234 Granvin	1062	62	85	89	70	70	48	68	58	83	77
Menn	537	29	48	46	40	32	24	38	30	40	44
Kvinner	525	33	37	43	30	38	24	30	28	43	33
1235 Voss	13831	879	907	862	813	1017	929	891	945	933	917
Menn	6802	440	467	447	395	524	502	444	491	505	459
Kvinner	7029	439	440	415	418	493	427	447	454	428	458

Population by sex and age. Municipality. 1 January 1996

Age							Alder					No.
50-54	55-59	60-64	65-69	70-74	75-79	80-	0-6	7-12	13-15	16-66	67-	
10	10	6	7	13	16	18	21	13	9	121	50	1151
6	6	2	6	7	8	3	13	8	6	72	21	
4	4	4	1	6	8	15	8	5	3	49	29	
218	216	187	220	219	180	257	471	432	247	2927	791	1154
118	108	95	112	105	65	103	237	236	124	1579	338	
100	108	92	108	114	115	154	234	196	123	1348	453	
22915	18474	16706	16525	16608	14300	17425	44156	33255	16352	273326	58158	12
11755	9179	8047	7717	7333	5770	5537	22719	17141	8454	139601	23152	
11160	9295	8659	8808	9275	8530	11888	21437	16114	7898	133725	35006	
12067	10044	9248	9065	8906	7570	9095	23358	15693	7320	145928	30939	1201
6077	4827	4280	4124	3851	2961	2566	12027	8112	3753	73300	11763	
5990	5217	4968	4941	5055	4609	6529	11331	7581	3567	72628	19176	
219	193	152	143	200	165	200	392	335	194	2411	654	1211
111	102	80	69	92	70	82	193	174	99	1275	286	
108	91	72	74	108	95	118	199	161	95	1136	368	
132	134	129	125	161	113	168	326	304	145	1959	520	1214
62	70	60	56	75	53	51	165	160	68	1016	212	
70	64	69	69	86	60	117	161	144	77	943	308	
240	183	159	143	159	137	183	452	456	261	2857	571	1216
137	104	81	74	64	60	68	241	238	150	1475	241	
103	79	78	69	95	77	115	211	218	111	1382	330	
502	372	359	390	415	353	340	1146	1064	475	6307	1345	1219
283	202	180	176	191	147	120	599	559	237	3349	555	
219	170	179	214	224	206	220	547	505	238	2958	790	
836	633	556	488	424	351	362	1912	1413	660	10346	1410	1221
422	316	286	234	188	148	123	1014	712	338	5369	583	
414	317	270	254	236	203	239	898	701	322	4977	827	
116	98	100	106	104	95	77	305	283	139	1865	340	1222
62	52	43	48	39	46	29	153	147	82	984	144	
54	46	57	58	65	49	48	152	136	57	881	196	
125	120	133	134	171	155	197	248	242	115	1593	602	1223
71	64	59	56	90	62	62	132	121	63	844	247	
54	56	74	78	81	93	135	116	121	52	749	355	
727	610	483	513	491	484	599	1271	1143	595	8222	1898	1224
366	328	242	233	233	213	208	629	618	304	4268	802	
361	282	241	280	258	271	391	642	525	291	3954	1096	
77	36	55	48	66	78	89	110	81	48	691	268	1227
44	19	27	26	30	33	24	54	39	27	352	105	
33	17	28	22	36	45	65	56	42	21	339	163	
420	400	382	430	424	373	452	697	534	282	4948	1515	1228
202	204	164	216	172	145	138	359	275	147	2536	599	
218	196	218	214	252	228	314	338	259	135	2412	916	
234	198	157	137	167	185	225	294	283	161	2356	649	1231
115	100	94	64	74	74	77	150	162	83	1270	259	
119	98	63	73	93	111	148	144	121	78	1086	390	
58	40	44	46	64	36	59	118	87	49	637	188	1232
24	24	16	28	32	12	18	63	45	26	324	79	
34	16	28	18	32	24	41	55	42	23	313	109	
85	50	43	48	80	60	91	122	93	50	756	254	1233
46	26	25	23	41	18	35	64	51	28	393	105	
39	24	18	25	39	42	56	58	42	22	363	149	
52	51	33	49	44	41	82	99	103	45	621	194	1234
24	31	15	28	24	13	31	54	49	27	323	84	
28	20	18	21	20	28	51	45	54	18	298	110	
756	650	674	663	677	542	776	1241	1070	491	8621	2408	1235
384	313	338	316	290	228	259	634	560	234	4405	969	
372	337	336	347	387	314	517	607	510	257	4216	1439	

Tabell 2.5 (framh.). Folkemengd etter kjønn og alder. Kommune. 1. januar 1996

Kommune Kjønn	I alt	Alder									
		0-4	5-9	10-14	15-19	20-24	25-29	30-34	35-39	40-44	45-49
12 HORDALAND (framh.)											
1238 Kvam	8608	568	623	593	630	641	528	491	563	534	569
Menn	4313	274	312	314	337	355	268	269	282	290	300
Kvinner	4295	294	311	279	293	286	260	222	281	244	269
1241 Fusa	3619	239	234	260	288	247	212	194	238	247	243
Menn	1878	135	119	145	153	139	110	112	128	122	140
Kvinner	1741	104	115	115	135	108	102	82	110	125	103
1242 Samnanger	2354	143	161	163	185	157	150	145	156	174	185
Menn	1181	74	71	72	103	93	86	77	82	76	110
Kvinner	1173	69	90	91	82	64	64	68	74	98	75
1243 Os	13294	969	1053	1028	1033	1073	912	927	957	1016	1055
Menn	6717	518	532	535	505	554	486	494	462	519	538
Kvinner	6577	451	521	493	528	519	426	433	495	497	517
1244 Austevoll	4289	348	334	363	308	338	282	236	301	286	262
Menn	2194	172	157	204	161	175	141	133	161	161	136
Kvinner	2095	176	177	159	147	163	141	103	140	125	126
1245 Sund	5119	350	436	444	417	388	324	312	396	411	405
Menn	2651	184	217	259	218	217	174	155	210	205	220
Kvinner	2468	166	219	185	199	171	150	157	186	206	185
1246 Fjell	16776	1529	1374	1257	1374	1353	1419	1305	1278	1252	1305
Menn	8521	787	678	632	732	711	717	661	669	647	671
Kvinner	8255	742	696	625	642	642	702	644	609	605	634
1247 Askøy	18860	1368	1251	1445	1418	1533	1414	1280	1308	1428	1603
Menn	9529	694	629	737	751	792	778	651	675	721	837
Kvinner	9331	674	622	708	667	741	636	629	633	707	766
1251 Vaksdal	4306	266	263	271	267	248	248	260	294	270	231
Menn	2116	135	135	147	121	130	124	132	169	153	122
Kvinner	2190	131	128	124	146	118	124	128	125	117	109
1252 Modalen	343	28	20	31	22	25	26	23	26	23	22
Menn	182	14	9	19	9	12	16	10	18	14	9
Kvinner	161	14	11	12	13	13	10	13	8	9	13
1253 Osterøy	7018	519	564	525	508	562	451	411	469	484	505
Menn	3592	283	267	265	265	316	241	211	238	262	265
Kvinner	3426	236	297	260	243	246	210	200	231	222	240
1256 Meland	4964	398	436	368	396	429	339	353	351	398	391
Menn	2504	203	234	181	204	210	180	173	182	195	208
Kvinner	2460	195	202	187	192	219	159	180	169	203	183
1259 Øygarden	3489	288	281	267	261	249	227	236	248	236	222
Menn	1788	143	148	146	131	119	117	137	116	135	125
Kvinner	1701	145	133	121	130	130	110	99	132	101	97
1260 Radøy	4544	297	307	317	357	357	327	272	294	288	320
Menn	2256	144	145	154	181	177	167	149	155	145	171
Kvinner	2288	153	162	163	176	180	160	123	139	143	149
1263 Lindås	12381	882	866	934	1063	961	819	773	813	990	982
Menn	6317	466	484	462	533	505	436	413	415	518	512
Kvinner	6064	416	382	472	530	456	383	360	398	472	470
1264 Austrheim	2588	169	172	164	207	205	185	152	153	175	225
Menn	1323	81	82	88	100	118	111	84	73	88	117
Kvinner	1265	88	90	76	107	87	74	68	80	87	108
1265 Fedje	689	30	49	47	49	45	37	39	39	50	40
Menn	348	15	25	28	20	25	20	19	20	30	21
Kvinner	341	15	24	19	29	20	17	20	19	20	19
1266 Masfjorden	1828	133	129	127	125	129	102	105	120	110	109
Menn	922	65	64	65	62	62	53	60	56	67	57
Kvinner	906	68	65	62	63	67	49	45	64	43	52

Population by sex and age. Municipality. 1 January 1996

Age							Alder					No.
50-54	55-59	60-64	65-69	70-74	75-79	80-	0-6	7-12	13-15	16-66	67-	
487	383	327	396	409	366	500	832	715	356	5189	1516	1238
255	191	162	183	182	150	189	406	353	203	2714	637	
232	192	165	213	227	216	311	426	362	153	2475	879	
173	152	172	169	183	162	206	330	289	166	2191	643	1241
98	77	87	78	90	69	76	184	155	95	1167	277	
75	75	85	91	93	93	130	146	134	71	1024	366	
121	73	81	108	117	118	117	209	192	102	1442	409	1242
71	35	38	53	62	37	41	104	83	55	773	166	
50	38	43	55	55	81	76	105	109	47	669	243	
764	568	458	410	370	310	391	1425	1182	651	8716	1320	1243
401	285	228	200	170	141	149	746	615	325	4446	585	
363	283	230	210	200	169	242	679	567	326	4270	735	
218	163	158	166	191	155	180	489	416	207	2552	625	1244
120	80	91	74	87	72	69	241	218	112	1348	275	
98	83	67	92	104	83	111	248	198	95	1204	350	
259	179	174	139	164	149	172	511	515	291	3238	564	1245
136	102	83	74	80	62	55	262	282	160	1714	233	
123	77	91	65	84	87	117	249	233	131	1524	331	
886	591	457	398	372	308	318	2128	1531	788	11094	1235	1246
467	309	243	198	156	140	103	1076	774	406	5750	515	
419	282	214	200	216	168	215	1052	757	382	5344	720	
1076	867	647	608	579	494	541	1859	1610	875	12535	1981	1247
550	439	342	284	263	191	195	951	808	448	6505	817	
526	428	305	324	316	303	346	908	802	427	6030	1164	
239	201	199	280	246	199	324	382	315	157	2514	938	1251
123	102	100	135	110	66	112	197	165	79	1309	366	
116	99	99	145	136	133	212	185	150	78	1205	572	
14	14	15	11	12	14	17	33	37	12	213	48	1252
8	9	5	8	6	8	8	15	21	8	111	27	
6	5	10	3	6	6	9	18	16	4	102	21	
375	286	244	250	275	251	339	767	629	318	4295	1009	1253
203	154	126	130	121	111	134	406	300	163	2286	437	
172	132	118	120	154	140	205	361	329	155	2009	572	
245	157	151	122	141	113	176	574	478	234	3185	493	1256
131	73	90	61	69	50	60	302	244	119	1629	210	
114	84	61	61	72	63	116	272	234	115	1556	283	
157	122	127	140	158	126	144	389	348	162	2071	519	1259
83	69	73	59	64	63	60	194	182	95	1090	227	
74	53	54	81	94	63	84	195	166	67	981	292	
239	174	166	169	213	213	234	428	380	185	2791	760	1260
132	82	87	85	98	87	97	206	183	90	1440	337	
107	92	79	84	115	126	137	222	197	95	1351	423	
696	504	376	418	429	381	494	1235	1031	603	7971	1541	1263
383	261	176	210	195	158	190	670	528	315	4145	659	
313	243	200	208	234	223	304	565	503	288	3826	882	
176	126	104	81	96	88	110	237	200	101	1707	343	1264
89	74	58	45	38	36	41	111	106	53	912	141	
87	52	46	36	58	52	69	126	94	48	795	202	
41	31	38	45	29	38	42	50	56	29	421	133	1265
21	17	19	22	15	14	17	25	29	18	218	58	
20	14	19	23	14	24	25	25	27	11	203	75	
103	71	105	87	71	77	125	187	147	85	1083	326	1266
54	38	49	47	41	32	50	92	73	44	561	152	
49	33	56	40	30	45	75	95	74	41	522	174	

Tabell 2.5 (framh.). Folkemengd etter kjønn og alder. Kommune. 1. januar 1996

Kommune Kjønn	I alt	Alder									
		0-4	5-9	10-14	15-19	20-24	25-29	30-34	35-39	40-44	45-49
14 SOGN OG FJORDANE ..	107738	7664	7489	7106	7343	8001	7649	7392	7404	7242	7139
Menn	54570	3943	3909	3637	3692	4181	4059	3943	3834	3829	3743
Kvinner	53168	3721	3580	3469	3651	3820	3590	3449	3570	3413	3396
1401 Flora	10844	863	811	713	764	863	885	876	795	790	702
Menn	5596	475	406	353	384	456	477	491	411	406	375
Kvinner	5248	388	405	360	380	407	408	385	384	384	327
1411 Gulen	2503	167	167	181	158	158	162	146	153	144	180
Menn	1284	90	89	99	76	80	101	79	69	89	97
Kvinner	1219	77	78	82	82	78	61	67	84	55	83
1412 Solund	1060	58	78	65	82	69	41	70	58	71	61
Menn	570	31	48	33	49	37	22	30	33	43	38
Kvinner	490	27	30	32	33	32	19	40	25	28	23
1413 Hyllestad	1677	116	98	97	102	125	127	99	91	86	114
Menn	888	63	59	50	54	59	73	63	49	44	59
Kvinner	789	53	39	47	48	66	54	36	42	42	55
1416 Høyanger	4822	335	312	276	291	322	379	367	328	310	284
Menn	2447	174	160	136	137	148	205	217	185	176	149
Kvinner	2375	161	152	140	154	174	174	150	143	134	135
1417 Vik	3072	183	217	177	189	214	164	169	195	189	200
Menn	1547	84	99	94	110	119	95	90	95	103	101
Kvinner	1525	99	118	83	79	95	69	79	100	86	99
1418 Balestrand	1830	136	120	110	111	128	128	118	121	119	122
Menn	886	66	65	57	47	62	65	64	60	63	69
Kvinner	944	70	55	53	64	66	63	54	61	56	53
1419 Leikanger	2249	140	165	153	158	148	167	149	136	167	170
Menn	1097	71	81	77	75	71	88	71	73	85	83
Kvinner	1152	69	84	76	83	77	79	78	63	82	87
1420 Sogndal	6271	489	425	402	457	508	524	440	459	388	482
Menn	3156	233	238	211	260	263	271	233	225	193	243
Kvinner	3115	256	187	191	197	245	253	207	234	195	239
1421 Aurland	1901	133	141	110	117	122	129	144	144	108	133
Menn	959	66	79	58	56	64	60	69	74	65	70
Kvinner	942	67	62	52	61	58	69	75	70	43	63
1422 Lærdal	2261	163	148	145	127	141	147	158	156	138	173
Menn	1133	88	84	78	63	76	77	84	77	62	88
Kvinner	1128	75	64	67	64	65	70	74	79	76	85
1424 Årdal	5870	363	343	336	350	401	483	456	413	386	384
Menn	3003	179	180	162	168	220	271	248	239	195	199
Kvinner	2867	184	163	174	182	181	212	208	174	191	185
1426 Luster	5104	366	361	315	296	353	305	324	343	355	307
Menn	2565	184	178	169	143	186	147	181	179	193	174
Kvinner	2539	182	183	146	153	167	158	143	164	162	133
1428 Askvoll	3465	215	245	235	239	236	192	218	235	204	224
Menn	1746	95	129	123	122	137	105	105	127	116	108
Kvinner	1719	120	116	112	117	99	87	113	108	88	116
1429 Fjaler	3006	169	194	186	261	216	182	150	165	192	214
Menn	1541	87	99	91	123	123	101	86	80	106	121
Kvinner	1465	82	95	95	138	93	81	64	85	86	93
1430 Gaular	2902	202	211	210	203	217	164	155	201	222	191
Menn	1505	97	103	114	114	113	90	88	103	124	99
Kvinner	1397	105	108	96	89	104	74	67	98	98	92
1431 Jølster	2960	215	207	199	204	221	186	217	165	181	195
Menn	1457	98	98	104	96	116	99	110	88	94	106
Kvinner	1503	117	109	95	108	105	87	107	77	87	89
1432 Førde	9737	891	801	692	588	762	903	873	841	736	641
Menn	4852	455	443	373	286	382	427	415	406	369	329
Kvinner	4885	436	358	319	302	380	476	458	435	367	312

Population by sex and age. Municipality. 1 January 1996

Age							Alder						No.
50-54	55-59	60-64	65-69	70-74	75-79	80-	0-6	7-12	13-15	16-66	67-		
5665	4601	4368	4358	4605	4037	5675	10741	8675	4338	67075	16909	14	
2961	2395	2186	2201	2124	1723	2210	5541	4478	2218	35011	7322		
2704	2206	2182	2157	2481	2314	3465	5200	4197	2120	32064	9587		
543	417	387	365	364	320	386	1213	921	419	7010	1281	1401	
298	212	202	184	181	125	160	646	462	219	3695	574		
245	205	185	181	183	195	226	567	459	200	3315	707		
125	110	106	101	125	121	199	234	210	102	1443	514	1411	
66	59	49	55	54	54	78	125	117	48	771	223		
59	51	57	46	71	67	121	109	93	54	672	291		
61	43	46	54	55	55	93	95	82	40	609	234	1412	
32	22	24	26	25	27	50	52	50	22	326	120		
29	21	22	28	30	28	43	43	32	18	283	114		
117	91	68	59	78	74	135	154	118	60	1027	318	1413	
65	50	41	28	38	25	68	83	68	32	557	148		
52	41	27	31	40	49	67	71	50	28	470	170		
257	180	187	200	244	213	337	468	339	182	2914	919	1416	
133	90	92	114	119	92	120	239	177	83	1555	393		
124	90	95	86	125	121	217	229	162	99	1359	526		
166	133	162	167	177	147	223	262	252	98	1810	650	1417	
85	71	81	91	75	64	90	123	122	51	961	290		
81	62	81	76	102	83	133	139	130	47	849	360		
93	67	66	76	90	65	160	188	136	66	1079	361	1418	
45	36	30	42	32	21	62	89	79	32	541	145		
48	31	36	34	58	44	98	99	57	34	538	216		
135	100	77	94	94	76	120	202	212	87	1399	349	1419	
69	52	41	45	44	30	41	101	109	38	708	141		
66	48	36	49	50	46	79	101	103	49	691	208		
339	276	218	241	186	175	262	664	493	231	4126	757	1420	
175	149	98	117	86	74	87	332	261	131	2118	314		
164	127	120	124	100	101	175	332	232	100	2008	443		
95	71	88	91	97	72	106	194	150	62	1171	324	1421	
50	37	41	51	38	35	46	103	80	28	600	148		
45	34	47	40	59	37	60	91	70	34	571	176		
118	96	80	99	116	111	145	222	177	76	1357	429	1422	
70	53	35	41	55	45	57	128	85	49	694	177		
48	43	45	58	61	66	88	94	92	27	663	252		
385	305	329	298	258	201	179	499	407	214	3943	807	1424	
185	158	155	167	126	90	61	247	206	106	2077	367		
200	147	174	131	132	111	118	252	201	108	1866	440		
255	222	216	197	260	241	388	519	396	185	3007	997	1426	
120	127	113	103	111	97	160	259	207	91	1580	428		
135	95	103	94	149	144	228	260	189	94	1427	569		
190	186	150	159	180	158	199	310	291	147	2087	630	1428	
110	99	79	72	91	62	66	137	165	72	1114	258		
80	87	71	87	89	96	133	173	126	75	973	372		
172	133	146	142	143	129	212	253	213	123	1844	573	1429	
101	68	71	67	64	59	94	131	100	67	986	257		
71	65	75	75	79	70	118	122	113	56	858	316		
142	120	94	118	144	124	184	291	233	143	1716	519	1430	
71	75	46	58	71	56	83	143	113	78	933	238		
71	45	48	60	73	68	101	148	120	65	783	281		
140	127	118	126	135	120	204	310	234	111	1774	531	1431	
67	72	55	63	62	47	82	139	125	53	918	222		
73	55	63	63	73	73	122	171	109	58	856	309		
433	335	290	251	257	199	244	1220	883	398	6385	851	1432	
227	173	143	112	123	94	95	646	465	215	3147	379		
206	162	147	139	134	105	149	574	418	183	3238	472		

Tabell 2.5 (framh.). Folkemengd etter kjønn og alder. Kommune. 1. januar 1996

Kommune Kjønn	I alt	Alder										
		0-4	5-9	10-14	15-19	20-24	25-29	30-34	35-39	40-44	45-49	
14 SOGN OG FJORDANE (framh.)												
1433 Naustdal	2692	172	193	214	205	217	176	158	177	180	203	
Menn	1374	91	100	112	101	115	92	82	88	93	107	
Kvinner	1318	81	93	102	104	102	84	76	89	87	96	
1438 Bremanger	4264	241	261	234	312	319	252	236	255	255	255	
Menn	2221	127	146	119	162	182	141	142	140	140	143	
Kvinner	2043	114	115	115	150	137	111	94	115	115	112	
1439 Vågsøy	6500	448	398	426	454	519	454	446	459	445	437	
Menn	3271	245	207	217	231	255	246	233	256	243	220	
Kvinner	3229	203	191	209	223	264	208	213	203	202	217	
1441 Selje	3160	221	212	238	253	227	186	177	220	240	196	
Menn	1600	117	101	117	126	122	104	100	112	134	101	
Kvinner	1560	104	111	121	127	105	82	77	108	106	95	
1443 Eid	5836	442	421	461	403	478	408	409	421	373	382	
Menn	2906	234	213	217	192	241	222	211	214	193	202	
Kvinner	2930	208	208	244	211	237	186	198	207	180	180	
1444 Hornindal	1219	101	90	78	92	95	68	80	73	74	68	
Menn	648	49	48	43	52	54	35	43	40	41	32	
Kvinner	571	52	42	35	40	41	33	37	33	33	36	
1445 Gloppen	5906	391	403	408	457	418	352	340	389	426	405	
Menn	2936	198	207	198	231	214	185	184	203	219	209	
Kvinner	2970	193	196	210	226	204	167	156	186	207	196	
1449 Stryn	6627	444	467	445	470	524	485	417	411	463	416	
Menn	3382	246	249	232	234	286	260	224	208	240	221	
Kvinner	3245	198	218	213	236	238	225	193	203	223	195	
15 MØRE OG ROMSDAL ...	241032	16269	16391	16040	16402	18142	17178	15713	16883	17089	16725	
Menn	120492	8373	8453	8180	8318	9494	9131	8282	8605	8872	8703	
Kvinner	120540	7896	7938	7860	8084	8648	8047	7431	8278	8217	8022	
1502 Molde	23199	1615	1593	1567	1457	1690	1683	1601	1712	1693	1673	
Menn	11342	825	843	821	731	832	846	806	824	872	834	
Kvinner	11857	790	750	746	726	858	837	795	888	821	839	
1503 Kristiansund	17038	1036	965	963	991	1236	1293	1095	1226	1272	1326	
Menn	8236	543	475	505	497	645	670	568	613	633	695	
Kvinner	8802	493	490	458	494	591	623	527	613	639	631	
1504 Ålesund	37146	2612	2518	2295	2335	2785	2872	2631	2822	2704	2587	
Menn	18169	1328	1300	1105	1142	1451	1456	1382	1418	1363	1341	
Kvinner	18977	1284	1218	1190	1193	1334	1416	1249	1404	1341	1246	
1511 Vanylven	3736	238	255	253	320	272	255	229	202	252	244	
Menn	1903	130	127	122	171	141	145	133	96	136	124	
Kvinner	1833	108	128	131	149	131	110	96	106	116	120	
1514 Sande	3190	186	224	225	252	246	210	175	198	190	227	
Menn	1633	85	117	129	120	136	129	89	102	94	133	
Kvinner	1557	101	107	96	132	110	81	86	96	96	94	
1515 Herøy	8296	568	607	575	587	662	608	582	574	565	551	
Menn	4209	283	283	312	317	337	332	316	296	300	297	
Kvinner	4087	285	324	263	270	325	276	266	278	265	254	
1516 Ulstein	6201	508	446	405	452	550	529	446	447	408	430	
Menn	3192	259	249	211	226	304	272	241	243	205	225	
Kvinner	3009	249	197	194	226	246	257	205	204	203	205	
1517 Hareid	4666	360	363	306	330	361	339	336	326	342	288	
Menn	2343	185	195	153	156	189	197	156	172	197	145	
Kvinner	2323	175	168	153	174	172	142	180	154	145	143	
1519 Volda	8272	624	574	584	563	689	547	519	533	565	569	
Menn	4054	316	285	309	283	333	301	266	266	278	292	
Kvinner	4218	308	289	275	280	356	246	253	267	287	277	
1520 Ørsta	10372	691	728	745	764	816	702	666	722	678	665	
Menn	5242	361	386	388	395	437	386	351	364	370	350	
Kvinner	5130	330	342	357	369	379	316	315	358	308	315	

Population by sex and age. Municipality. 1 January 1996

Age							Alder					No.
50-54	55-59	60-64	65-69	70-74	75-79	80-	0-6	7-12	13-15	16-66	67-	
134	119	104	88	95	97	160	247	240	142	1655	408	1433
79	63	51	54	44	47	55	131	119	78	866	180	
55	56	53	34	51	50	105	116	121	64	789	228	
243	253	242	243	237	197	229	342	286	166	2662	808	1438
120	121	122	123	117	94	82	174	165	79	1443	360	
123	132	120	120	120	103	147	168	121	87	1219	448	
308	261	304	300	318	261	262	619	486	263	4114	1018	1439
165	125	148	141	149	102	88	336	247	131	2139	418	
143	136	156	159	169	159	174	283	239	132	1975	600	
162	143	130	137	141	124	153	300	276	147	1942	495	1441
85	72	56	74	61	49	69	160	127	76	1022	215	
77	71	74	63	80	75	84	140	149	71	920	280	
318	236	224	218	203	174	265	609	526	265	3650	786	1443
158	115	126	98	90	81	99	318	253	122	1883	330	
160	121	98	120	113	93	166	291	273	143	1767	456	
49	58	50	61	59	51	72	141	99	50	711	218	1444
22	31	32	39	27	27	33	70	51	32	385	110	
27	27	18	22	32	24	39	71	48	18	326	108	
312	240	227	233	285	251	369	560	464	286	3547	1049	1445
161	134	117	109	118	107	142	292	223	150	1837	434	
151	106	110	124	167	144	227	268	241	136	1710	615	
373	279	259	240	264	281	389	625	551	275	4093	1083	1449
202	131	138	127	123	119	142	337	302	135	2155	453	
171	148	121	113	141	162	247	288	249	140	1938	630	
13491	10157	9805	10540	10478	9149	10580	23128	19156	9658	152524	36566	15
6950	5143	4822	4996	4697	3829	3644	11874	9886	4892	78678	15162	
6541	5014	4983	5544	5781	5320	6936	11254	9270	4766	73846	21404	
1399	996	899	957	909	825	930	2279	1877	901	14927	3215	1502
688	504	439	433	399	324	321	1173	998	474	7405	1292	
711	492	460	524	510	501	609	1106	879	427	7522	1923	
1014	733	732	808	880	768	700	1426	1149	586	11042	2835	1503
513	356	339	348	361	281	194	718	602	305	5571	1040	
501	377	393	460	519	487	506	708	547	281	5471	1795	
2066	1551	1521	1638	1527	1297	1385	3709	2825	1326	24073	5213	1504
1069	737	733	739	672	522	411	1887	1397	669	12154	2062	
997	814	788	899	855	775	974	1822	1428	657	11919	3151	
213	158	153	150	174	159	209	342	299	176	2276	643	1511
119	81	89	71	77	62	79	179	147	99	1209	269	
94	77	64	79	97	97	130	163	152	77	1067	374	
156	158	166	133	154	135	155	276	263	146	1985	520	1514
79	84	80	68	75	56	57	130	144	83	1053	223	
77	74	86	65	79	79	98	146	119	63	932	297	
447	360	340	338	312	267	353	804	720	325	5310	1137	1515
241	186	173	166	140	111	119	396	367	164	2805	477	
206	174	167	172	172	156	234	408	353	161	2505	660	
350	264	200	198	200	174	194	702	496	246	4072	685	1516
181	143	104	103	85	74	67	367	272	126	2140	287	
169	121	96	95	115	100	127	335	224	120	1932	398	
214	189	187	199	186	150	190	499	416	179	2921	651	1517
108	87	93	89	89	60	72	256	221	92	1494	280	
106	102	94	110	97	90	118	243	195	87	1427	371	
452	354	293	344	359	307	396	856	680	343	5131	1262	1519
230	183	133	175	141	130	133	431	353	172	2593	505	
222	171	160	169	218	177	263	425	327	171	2538	757	
517	431	417	470	451	403	506	1006	845	458	6413	1650	1520
265	216	202	231	195	176	169	528	441	241	3346	686	
252	215	215	239	256	227	337	478	404	217	3067	964	

Tabell 2.5 (framh.). Folkemengd etter kjønn og alder. Kommune. 1. januar 1996

Kommune Kjønn	I alt	Alder									
		0-4	5-9	10-14	15-19	20-24	25-29	30-34	35-39	40-44	45-49
15 MØRE OG ROMSDAL (framh.)											
1523 Ørskog	2050	148	154	149	135	134	122	121	171	135	145
Menn	1001	69	77	75	71	66	62	63	86	77	76
Kvinner	1049	79	77	74	64	68	60	58	85	58	69
1524 Norddal	2028	129	129	134	156	135	139	125	131	112	128
Menn	1015	75	57	76	85	61	72	66	71	56	72
Kvinner	1013	54	72	58	71	74	67	59	60	56	56
1525 Stranda	4585	307	307	272	269	353	352	298	290	243	310
Menn	2280	156	173	136	133	170	193	158	152	131	155
Kvinner	2305	151	134	136	136	183	159	140	138	112	155
1526 Stordal	1064	60	65	70	68	113	92	64	73	67	52
Menn	534	29	26	36	33	61	55	36	39	31	28
Kvinner	530	31	39	34	35	52	37	28	34	36	24
1528 Sykkylven	7083	471	504	499	518	575	520	485	530	483	492
Menn	3592	240	256	262	256	301	272	256	268	254	258
Kvinner	3491	231	248	237	262	274	248	229	262	229	234
1529 Skodje	3428	263	260	294	277	237	215	245	270	252	268
Menn	1723	133	129	128	137	137	112	123	136	118	147
Kvinner	1705	130	131	166	140	100	103	122	134	134	121
1531 Sula	6802	481	506	485	500	566	438	370	521	502	452
Menn	3405	260	257	248	258	303	229	188	278	250	238
Kvinner	3397	221	249	237	242	263	209	182	243	252	214
1532 Giske	6183	439	477	476	475	485	407	405	461	458	385
Menn	3103	213	246	240	245	251	227	203	235	243	191
Kvinner	3080	226	231	236	230	234	180	202	226	215	194
1534 Haram	8608	542	562	635	616	646	575	538	545	622	570
Menn	4394	294	294	317	306	355	316	307	286	335	286
Kvinner	4214	248	268	318	310	291	259	231	259	287	284
1535 Vestnes	6470	473	456	430	400	460	459	441	425	504	448
Menn	3304	256	233	222	204	244	233	255	207	278	236
Kvinner	3166	217	223	208	196	216	226	186	218	226	212
1539 Rauma	7719	510	550	473	494	513	534	481	479	545	505
Menn	3830	244	295	238	268	258	295	268	232	278	272
Kvinner	3889	266	255	235	226	255	239	213	247	267	233
1543 Nesset	3281	231	249	193	183	203	209	194	226	205	212
Menn	1691	129	125	97	100	109	115	101	126	119	103
Kvinner	1590	102	124	96	83	94	94	93	100	86	109
1545 Midsund	2041	128	116	126	152	148	143	132	118	122	148
Menn	1045	68	62	62	69	86	76	80	59	67	84
Kvinner	996	60	54	64	83	62	67	52	59	55	64
1546 Sandøy	1390	70	74	99	110	98	85	69	86	102	95
Menn	695	44	39	43	54	60	45	47	43	54	51
Kvinner	695	26	35	56	56	38	40	22	43	48	44
1547 Aukra	2978	183	209	202	244	239	188	161	208	208	229
Menn	1458	87	96	101	117	124	109	80	108	98	123
Kvinner	1520	96	113	101	127	115	79	81	100	110	106
1548 Fræna	9048	656	658	642	723	689	689	591	604	657	682
Menn	4615	329	339	346	362	370	354	320	317	342	347
Kvinner	4433	327	319	296	361	319	335	271	287	315	335
1551 Eide	3037	206	215	217	225	228	219	186	198	253	195
Menn	1559	105	103	117	108	122	122	99	109	135	102
Kvinner	1478	101	112	100	117	106	97	87	89	118	93
1554 Averøy	5584	364	366	383	400	406	393	348	399	405	396
Menn	2864	202	191	188	204	219	226	187	202	210	202
Kvinner	2720	162	175	195	196	187	167	161	197	195	194
1556 Frei	5088	373	427	398	434	367	329	347	367	488	440
Menn	2603	187	213	213	232	198	180	164	189	235	236
Kvinner	2485	186	214	185	202	169	149	183	178	253	204

Population by sex and age. Municipality. 1 January 1996

Age							Alder					No.																																																																																																																																																																																																																																																																																																																																																																																																																																																																																																																																																																																																																																																																																																																														
50-54	55-59	60-64	65-69	70-74	75-79	80-	0-6	7-12	13-15	16-66	67-																																																																																																																																																																																																																																																																																																																																																																																																																																																																																																																																																																																																																																																																																																																															
129	69	62	88	117	79	92	219	172	94	1225	340	1523																																																																																																																																																																																																																																																																																																																																																																																																																																																																																																																																																																																																																																																																																																																														
67	33	31	34	53	27	34	104	83	50	631	133																																																																																																																																																																																																																																																																																																																																																																																																																																																																																																																																																																																																																																																																																																																															
62	36	31	54	64	52	58	115	89	44	594	207		90	99	77	69	99	114	162	183	161	80	1188	416	1524	40	57	45	32	51	47	52	98	84	46	621	166		50	42	32	37	48	67	110	85	77	34	567	250		244	231	248	216	214	162	269	432	346	156	2875	776	1525	112	121	122	108	100	67	93	219	195	76	1465	325		132	110	126	108	114	95	176	213	151	80	1410	451		61	47	49	41	39	34	69	97	71	40	688	168	1526	31	22	22	25	14	18	28	44	35	16	365	74		30	25	27	16	25	16	41	53	36	24	323	94		386	261	278	274	279	250	278	681	589	311	4528	974	1528	212	113	143	145	131	114	111	354	297	151	2349	441		174	148	135	129	148	136	167	327	292	160	2179	533		178	115	109	140	104	80	121	372	327	181	2171	377	1529	85	63	62	68	53	40	52	191	151	80	1123	178		93	52	47	72	51	40	69	181	176	101	1048	199		355	269	312	323	253	219	250	692	598	296	4304	912	1531	172	133	145	154	117	100	75	363	313	139	2210	380		183	136	167	169	136	119	175	329	285	157	2094	532		360	241	236	235	224	210	209	643	562	281	3914	783	1532	196	123	116	113	97	89	75	310	302	123	2044	324		164	118	120	122	127	121	134	333	260	158	1870	459		474	375	354	412	403	358	381	782	697	385	5362	1382	1534	246	193	179	205	181	162	132	433	342	190	2833	596		228	182	175	207	222	196	249	349	355	195	2529	786		368	272	252	252	245	272	313	676	501	257	4049	987	1535	193	137	134	116	119	122	115	356	264	126	2127	431		175	135	118	136	126	150	198	320	237	131	1922	556		448	291	353	379	391	371	402	745	594	292	4693	1395	1539	234	148	161	170	177	157	135	371	311	150	2433	565		214	143	192	209	214	214	267	374	283	142	2260	830		155	157	149	157	179	143	236	329	274	118	1905	655	1543	94	71	80	73	96	63	90	177	138	62	1020	294		61	86	69	84	83	80	146	152	136	56	885	361		114	79	102	99	107	89	118	173	143	80	1272	373	1545	66	41	52	42	49	43	39	93	70	38	691	153		48	38	50	57	58	46	79	80	73	42	581	220		67	55	68	83	89	68	72	97	104	59	845	285	1546	31	28	29	37	43	29	18	57	53	22	448	115		36	27	39	46	46	39	54	40	51	37	397	170		174	132	119	112	136	97	137	266	241	143	1894	434	1547	91	66	56	54	59	40	49	122	115	76	968	177		83	66	63	58	77	57	88	144	126	67	926	257		520	351	296	320	339	304	327	938	756	413	5774	1167	1548	274	187	155	154	159	122	138	470	407	213	3006	519		246	164	141	166	180	182	189	468	349	200	2768	648		167	109	125	149	132	105	108	293	264	131	1925	424	1551	82	61	65	75	64	49	41	153	130	69	1013	194		85	48	60	74	68	56	67	140	134	62	912	230		339	247	168	237	274	224	235	508	461	215	3513	887	1554	193	129	83	117	130	98	83	277	232	107	1868	380		146	118	85	120	144	126	152	231	229	108	1645	507		288	205	148	157	124	100	96	552	490	242	3387	417	1556	150	119	72	82	60	43	30	284	247	122	1758	192		138	86	76	75	64	57	66	268	243	120	1629	225	
90	99	77	69	99	114	162	183	161	80	1188	416	1524																																																																																																																																																																																																																																																																																																																																																																																																																																																																																																																																																																																																																																																																																																																														
40	57	45	32	51	47	52	98	84	46	621	166																																																																																																																																																																																																																																																																																																																																																																																																																																																																																																																																																																																																																																																																																																																															
50	42	32	37	48	67	110	85	77	34	567	250		244	231	248	216	214	162	269	432	346	156	2875	776	1525	112	121	122	108	100	67	93	219	195	76	1465	325		132	110	126	108	114	95	176	213	151	80	1410	451		61	47	49	41	39	34	69	97	71	40	688	168	1526	31	22	22	25	14	18	28	44	35	16	365	74		30	25	27	16	25	16	41	53	36	24	323	94		386	261	278	274	279	250	278	681	589	311	4528	974	1528	212	113	143	145	131	114	111	354	297	151	2349	441		174	148	135	129	148	136	167	327	292	160	2179	533		178	115	109	140	104	80	121	372	327	181	2171	377	1529	85	63	62	68	53	40	52	191	151	80	1123	178		93	52	47	72	51	40	69	181	176	101	1048	199		355	269	312	323	253	219	250	692	598	296	4304	912	1531	172	133	145	154	117	100	75	363	313	139	2210	380		183	136	167	169	136	119	175	329	285	157	2094	532		360	241	236	235	224	210	209	643	562	281	3914	783	1532	196	123	116	113	97	89	75	310	302	123	2044	324		164	118	120	122	127	121	134	333	260	158	1870	459		474	375	354	412	403	358	381	782	697	385	5362	1382	1534	246	193	179	205	181	162	132	433	342	190	2833	596		228	182	175	207	222	196	249	349	355	195	2529	786		368	272	252	252	245	272	313	676	501	257	4049	987	1535	193	137	134	116	119	122	115	356	264	126	2127	431		175	135	118	136	126	150	198	320	237	131	1922	556		448	291	353	379	391	371	402	745	594	292	4693	1395	1539	234	148	161	170	177	157	135	371	311	150	2433	565		214	143	192	209	214	214	267	374	283	142	2260	830		155	157	149	157	179	143	236	329	274	118	1905	655	1543	94	71	80	73	96	63	90	177	138	62	1020	294		61	86	69	84	83	80	146	152	136	56	885	361		114	79	102	99	107	89	118	173	143	80	1272	373	1545	66	41	52	42	49	43	39	93	70	38	691	153		48	38	50	57	58	46	79	80	73	42	581	220		67	55	68	83	89	68	72	97	104	59	845	285	1546	31	28	29	37	43	29	18	57	53	22	448	115		36	27	39	46	46	39	54	40	51	37	397	170		174	132	119	112	136	97	137	266	241	143	1894	434	1547	91	66	56	54	59	40	49	122	115	76	968	177		83	66	63	58	77	57	88	144	126	67	926	257		520	351	296	320	339	304	327	938	756	413	5774	1167	1548	274	187	155	154	159	122	138	470	407	213	3006	519		246	164	141	166	180	182	189	468	349	200	2768	648		167	109	125	149	132	105	108	293	264	131	1925	424	1551	82	61	65	75	64	49	41	153	130	69	1013	194		85	48	60	74	68	56	67	140	134	62	912	230		339	247	168	237	274	224	235	508	461	215	3513	887	1554	193	129	83	117	130	98	83	277	232	107	1868	380		146	118	85	120	144	126	152	231	229	108	1645	507		288	205	148	157	124	100	96	552	490	242	3387	417	1556	150	119	72	82	60	43	30	284	247	122	1758	192		138	86	76	75	64	57	66	268	243	120	1629	225																																								
244	231	248	216	214	162	269	432	346	156	2875	776	1525																																																																																																																																																																																																																																																																																																																																																																																																																																																																																																																																																																																																																																																																																																																														
112	121	122	108	100	67	93	219	195	76	1465	325																																																																																																																																																																																																																																																																																																																																																																																																																																																																																																																																																																																																																																																																																																																															
132	110	126	108	114	95	176	213	151	80	1410	451		61	47	49	41	39	34	69	97	71	40	688	168	1526	31	22	22	25	14	18	28	44	35	16	365	74		30	25	27	16	25	16	41	53	36	24	323	94		386	261	278	274	279	250	278	681	589	311	4528	974	1528	212	113	143	145	131	114	111	354	297	151	2349	441		174	148	135	129	148	136	167	327	292	160	2179	533		178	115	109	140	104	80	121	372	327	181	2171	377	1529	85	63	62	68	53	40	52	191	151	80	1123	178		93	52	47	72	51	40	69	181	176	101	1048	199		355	269	312	323	253	219	250	692	598	296	4304	912	1531	172	133	145	154	117	100	75	363	313	139	2210	380		183	136	167	169	136	119	175	329	285	157	2094	532		360	241	236	235	224	210	209	643	562	281	3914	783	1532	196	123	116	113	97	89	75	310	302	123	2044	324		164	118	120	122	127	121	134	333	260	158	1870	459		474	375	354	412	403	358	381	782	697	385	5362	1382	1534	246	193	179	205	181	162	132	433	342	190	2833	596		228	182	175	207	222	196	249	349	355	195	2529	786		368	272	252	252	245	272	313	676	501	257	4049	987	1535	193	137	134	116	119	122	115	356	264	126	2127	431		175	135	118	136	126	150	198	320	237	131	1922	556		448	291	353	379	391	371	402	745	594	292	4693	1395	1539	234	148	161	170	177	157	135	371	311	150	2433	565		214	143	192	209	214	214	267	374	283	142	2260	830		155	157	149	157	179	143	236	329	274	118	1905	655	1543	94	71	80	73	96	63	90	177	138	62	1020	294		61	86	69	84	83	80	146	152	136	56	885	361		114	79	102	99	107	89	118	173	143	80	1272	373	1545	66	41	52	42	49	43	39	93	70	38	691	153		48	38	50	57	58	46	79	80	73	42	581	220		67	55	68	83	89	68	72	97	104	59	845	285	1546	31	28	29	37	43	29	18	57	53	22	448	115		36	27	39	46	46	39	54	40	51	37	397	170		174	132	119	112	136	97	137	266	241	143	1894	434	1547	91	66	56	54	59	40	49	122	115	76	968	177		83	66	63	58	77	57	88	144	126	67	926	257		520	351	296	320	339	304	327	938	756	413	5774	1167	1548	274	187	155	154	159	122	138	470	407	213	3006	519		246	164	141	166	180	182	189	468	349	200	2768	648		167	109	125	149	132	105	108	293	264	131	1925	424	1551	82	61	65	75	64	49	41	153	130	69	1013	194		85	48	60	74	68	56	67	140	134	62	912	230		339	247	168	237	274	224	235	508	461	215	3513	887	1554	193	129	83	117	130	98	83	277	232	107	1868	380		146	118	85	120	144	126	152	231	229	108	1645	507		288	205	148	157	124	100	96	552	490	242	3387	417	1556	150	119	72	82	60	43	30	284	247	122	1758	192		138	86	76	75	64	57	66	268	243	120	1629	225																																																																															
61	47	49	41	39	34	69	97	71	40	688	168	1526																																																																																																																																																																																																																																																																																																																																																																																																																																																																																																																																																																																																																																																																																																																														
31	22	22	25	14	18	28	44	35	16	365	74																																																																																																																																																																																																																																																																																																																																																																																																																																																																																																																																																																																																																																																																																																																															
30	25	27	16	25	16	41	53	36	24	323	94		386	261	278	274	279	250	278	681	589	311	4528	974	1528	212	113	143	145	131	114	111	354	297	151	2349	441		174	148	135	129	148	136	167	327	292	160	2179	533		178	115	109	140	104	80	121	372	327	181	2171	377	1529	85	63	62	68	53	40	52	191	151	80	1123	178		93	52	47	72	51	40	69	181	176	101	1048	199		355	269	312	323	253	219	250	692	598	296	4304	912	1531	172	133	145	154	117	100	75	363	313	139	2210	380		183	136	167	169	136	119	175	329	285	157	2094	532		360	241	236	235	224	210	209	643	562	281	3914	783	1532	196	123	116	113	97	89	75	310	302	123	2044	324		164	118	120	122	127	121	134	333	260	158	1870	459		474	375	354	412	403	358	381	782	697	385	5362	1382	1534	246	193	179	205	181	162	132	433	342	190	2833	596		228	182	175	207	222	196	249	349	355	195	2529	786		368	272	252	252	245	272	313	676	501	257	4049	987	1535	193	137	134	116	119	122	115	356	264	126	2127	431		175	135	118	136	126	150	198	320	237	131	1922	556		448	291	353	379	391	371	402	745	594	292	4693	1395	1539	234	148	161	170	177	157	135	371	311	150	2433	565		214	143	192	209	214	214	267	374	283	142	2260	830		155	157	149	157	179	143	236	329	274	118	1905	655	1543	94	71	80	73	96	63	90	177	138	62	1020	294		61	86	69	84	83	80	146	152	136	56	885	361		114	79	102	99	107	89	118	173	143	80	1272	373	1545	66	41	52	42	49	43	39	93	70	38	691	153		48	38	50	57	58	46	79	80	73	42	581	220		67	55	68	83	89	68	72	97	104	59	845	285	1546	31	28	29	37	43	29	18	57	53	22	448	115		36	27	39	46	46	39	54	40	51	37	397	170		174	132	119	112	136	97	137	266	241	143	1894	434	1547	91	66	56	54	59	40	49	122	115	76	968	177		83	66	63	58	77	57	88	144	126	67	926	257		520	351	296	320	339	304	327	938	756	413	5774	1167	1548	274	187	155	154	159	122	138	470	407	213	3006	519		246	164	141	166	180	182	189	468	349	200	2768	648		167	109	125	149	132	105	108	293	264	131	1925	424	1551	82	61	65	75	64	49	41	153	130	69	1013	194		85	48	60	74	68	56	67	140	134	62	912	230		339	247	168	237	274	224	235	508	461	215	3513	887	1554	193	129	83	117	130	98	83	277	232	107	1868	380		146	118	85	120	144	126	152	231	229	108	1645	507		288	205	148	157	124	100	96	552	490	242	3387	417	1556	150	119	72	82	60	43	30	284	247	122	1758	192		138	86	76	75	64	57	66	268	243	120	1629	225																																																																																																																						
386	261	278	274	279	250	278	681	589	311	4528	974	1528																																																																																																																																																																																																																																																																																																																																																																																																																																																																																																																																																																																																																																																																																																																														
212	113	143	145	131	114	111	354	297	151	2349	441																																																																																																																																																																																																																																																																																																																																																																																																																																																																																																																																																																																																																																																																																																																															
174	148	135	129	148	136	167	327	292	160	2179	533		178	115	109	140	104	80	121	372	327	181	2171	377	1529	85	63	62	68	53	40	52	191	151	80	1123	178		93	52	47	72	51	40	69	181	176	101	1048	199		355	269	312	323	253	219	250	692	598	296	4304	912	1531	172	133	145	154	117	100	75	363	313	139	2210	380		183	136	167	169	136	119	175	329	285	157	2094	532		360	241	236	235	224	210	209	643	562	281	3914	783	1532	196	123	116	113	97	89	75	310	302	123	2044	324		164	118	120	122	127	121	134	333	260	158	1870	459		474	375	354	412	403	358	381	782	697	385	5362	1382	1534	246	193	179	205	181	162	132	433	342	190	2833	596		228	182	175	207	222	196	249	349	355	195	2529	786		368	272	252	252	245	272	313	676	501	257	4049	987	1535	193	137	134	116	119	122	115	356	264	126	2127	431		175	135	118	136	126	150	198	320	237	131	1922	556		448	291	353	379	391	371	402	745	594	292	4693	1395	1539	234	148	161	170	177	157	135	371	311	150	2433	565		214	143	192	209	214	214	267	374	283	142	2260	830		155	157	149	157	179	143	236	329	274	118	1905	655	1543	94	71	80	73	96	63	90	177	138	62	1020	294		61	86	69	84	83	80	146	152	136	56	885	361		114	79	102	99	107	89	118	173	143	80	1272	373	1545	66	41	52	42	49	43	39	93	70	38	691	153		48	38	50	57	58	46	79	80	73	42	581	220		67	55	68	83	89	68	72	97	104	59	845	285	1546	31	28	29	37	43	29	18	57	53	22	448	115		36	27	39	46	46	39	54	40	51	37	397	170		174	132	119	112	136	97	137	266	241	143	1894	434	1547	91	66	56	54	59	40	49	122	115	76	968	177		83	66	63	58	77	57	88	144	126	67	926	257		520	351	296	320	339	304	327	938	756	413	5774	1167	1548	274	187	155	154	159	122	138	470	407	213	3006	519		246	164	141	166	180	182	189	468	349	200	2768	648		167	109	125	149	132	105	108	293	264	131	1925	424	1551	82	61	65	75	64	49	41	153	130	69	1013	194		85	48	60	74	68	56	67	140	134	62	912	230		339	247	168	237	274	224	235	508	461	215	3513	887	1554	193	129	83	117	130	98	83	277	232	107	1868	380		146	118	85	120	144	126	152	231	229	108	1645	507		288	205	148	157	124	100	96	552	490	242	3387	417	1556	150	119	72	82	60	43	30	284	247	122	1758	192		138	86	76	75	64	57	66	268	243	120	1629	225																																																																																																																																																													
178	115	109	140	104	80	121	372	327	181	2171	377	1529																																																																																																																																																																																																																																																																																																																																																																																																																																																																																																																																																																																																																																																																																																																														
85	63	62	68	53	40	52	191	151	80	1123	178																																																																																																																																																																																																																																																																																																																																																																																																																																																																																																																																																																																																																																																																																																																															
93	52	47	72	51	40	69	181	176	101	1048	199		355	269	312	323	253	219	250	692	598	296	4304	912	1531	172	133	145	154	117	100	75	363	313	139	2210	380		183	136	167	169	136	119	175	329	285	157	2094	532		360	241	236	235	224	210	209	643	562	281	3914	783	1532	196	123	116	113	97	89	75	310	302	123	2044	324		164	118	120	122	127	121	134	333	260	158	1870	459		474	375	354	412	403	358	381	782	697	385	5362	1382	1534	246	193	179	205	181	162	132	433	342	190	2833	596		228	182	175	207	222	196	249	349	355	195	2529	786		368	272	252	252	245	272	313	676	501	257	4049	987	1535	193	137	134	116	119	122	115	356	264	126	2127	431		175	135	118	136	126	150	198	320	237	131	1922	556		448	291	353	379	391	371	402	745	594	292	4693	1395	1539	234	148	161	170	177	157	135	371	311	150	2433	565		214	143	192	209	214	214	267	374	283	142	2260	830		155	157	149	157	179	143	236	329	274	118	1905	655	1543	94	71	80	73	96	63	90	177	138	62	1020	294		61	86	69	84	83	80	146	152	136	56	885	361		114	79	102	99	107	89	118	173	143	80	1272	373	1545	66	41	52	42	49	43	39	93	70	38	691	153		48	38	50	57	58	46	79	80	73	42	581	220		67	55	68	83	89	68	72	97	104	59	845	285	1546	31	28	29	37	43	29	18	57	53	22	448	115		36	27	39	46	46	39	54	40	51	37	397	170		174	132	119	112	136	97	137	266	241	143	1894	434	1547	91	66	56	54	59	40	49	122	115	76	968	177		83	66	63	58	77	57	88	144	126	67	926	257		520	351	296	320	339	304	327	938	756	413	5774	1167	1548	274	187	155	154	159	122	138	470	407	213	3006	519		246	164	141	166	180	182	189	468	349	200	2768	648		167	109	125	149	132	105	108	293	264	131	1925	424	1551	82	61	65	75	64	49	41	153	130	69	1013	194		85	48	60	74	68	56	67	140	134	62	912	230		339	247	168	237	274	224	235	508	461	215	3513	887	1554	193	129	83	117	130	98	83	277	232	107	1868	380		146	118	85	120	144	126	152	231	229	108	1645	507		288	205	148	157	124	100	96	552	490	242	3387	417	1556	150	119	72	82	60	43	30	284	247	122	1758	192		138	86	76	75	64	57	66	268	243	120	1629	225																																																																																																																																																																																																				
355	269	312	323	253	219	250	692	598	296	4304	912	1531																																																																																																																																																																																																																																																																																																																																																																																																																																																																																																																																																																																																																																																																																																																														
172	133	145	154	117	100	75	363	313	139	2210	380																																																																																																																																																																																																																																																																																																																																																																																																																																																																																																																																																																																																																																																																																																																															
183	136	167	169	136	119	175	329	285	157	2094	532		360	241	236	235	224	210	209	643	562	281	3914	783	1532	196	123	116	113	97	89	75	310	302	123	2044	324		164	118	120	122	127	121	134	333	260	158	1870	459		474	375	354	412	403	358	381	782	697	385	5362	1382	1534	246	193	179	205	181	162	132	433	342	190	2833	596		228	182	175	207	222	196	249	349	355	195	2529	786		368	272	252	252	245	272	313	676	501	257	4049	987	1535	193	137	134	116	119	122	115	356	264	126	2127	431		175	135	118	136	126	150	198	320	237	131	1922	556		448	291	353	379	391	371	402	745	594	292	4693	1395	1539	234	148	161	170	177	157	135	371	311	150	2433	565		214	143	192	209	214	214	267	374	283	142	2260	830		155	157	149	157	179	143	236	329	274	118	1905	655	1543	94	71	80	73	96	63	90	177	138	62	1020	294		61	86	69	84	83	80	146	152	136	56	885	361		114	79	102	99	107	89	118	173	143	80	1272	373	1545	66	41	52	42	49	43	39	93	70	38	691	153		48	38	50	57	58	46	79	80	73	42	581	220		67	55	68	83	89	68	72	97	104	59	845	285	1546	31	28	29	37	43	29	18	57	53	22	448	115		36	27	39	46	46	39	54	40	51	37	397	170		174	132	119	112	136	97	137	266	241	143	1894	434	1547	91	66	56	54	59	40	49	122	115	76	968	177		83	66	63	58	77	57	88	144	126	67	926	257		520	351	296	320	339	304	327	938	756	413	5774	1167	1548	274	187	155	154	159	122	138	470	407	213	3006	519		246	164	141	166	180	182	189	468	349	200	2768	648		167	109	125	149	132	105	108	293	264	131	1925	424	1551	82	61	65	75	64	49	41	153	130	69	1013	194		85	48	60	74	68	56	67	140	134	62	912	230		339	247	168	237	274	224	235	508	461	215	3513	887	1554	193	129	83	117	130	98	83	277	232	107	1868	380		146	118	85	120	144	126	152	231	229	108	1645	507		288	205	148	157	124	100	96	552	490	242	3387	417	1556	150	119	72	82	60	43	30	284	247	122	1758	192		138	86	76	75	64	57	66	268	243	120	1629	225																																																																																																																																																																																																																																											
360	241	236	235	224	210	209	643	562	281	3914	783	1532																																																																																																																																																																																																																																																																																																																																																																																																																																																																																																																																																																																																																																																																																																																														
196	123	116	113	97	89	75	310	302	123	2044	324																																																																																																																																																																																																																																																																																																																																																																																																																																																																																																																																																																																																																																																																																																																															
164	118	120	122	127	121	134	333	260	158	1870	459		474	375	354	412	403	358	381	782	697	385	5362	1382	1534	246	193	179	205	181	162	132	433	342	190	2833	596		228	182	175	207	222	196	249	349	355	195	2529	786		368	272	252	252	245	272	313	676	501	257	4049	987	1535	193	137	134	116	119	122	115	356	264	126	2127	431		175	135	118	136	126	150	198	320	237	131	1922	556		448	291	353	379	391	371	402	745	594	292	4693	1395	1539	234	148	161	170	177	157	135	371	311	150	2433	565		214	143	192	209	214	214	267	374	283	142	2260	830		155	157	149	157	179	143	236	329	274	118	1905	655	1543	94	71	80	73	96	63	90	177	138	62	1020	294		61	86	69	84	83	80	146	152	136	56	885	361		114	79	102	99	107	89	118	173	143	80	1272	373	1545	66	41	52	42	49	43	39	93	70	38	691	153		48	38	50	57	58	46	79	80	73	42	581	220		67	55	68	83	89	68	72	97	104	59	845	285	1546	31	28	29	37	43	29	18	57	53	22	448	115		36	27	39	46	46	39	54	40	51	37	397	170		174	132	119	112	136	97	137	266	241	143	1894	434	1547	91	66	56	54	59	40	49	122	115	76	968	177		83	66	63	58	77	57	88	144	126	67	926	257		520	351	296	320	339	304	327	938	756	413	5774	1167	1548	274	187	155	154	159	122	138	470	407	213	3006	519		246	164	141	166	180	182	189	468	349	200	2768	648		167	109	125	149	132	105	108	293	264	131	1925	424	1551	82	61	65	75	64	49	41	153	130	69	1013	194		85	48	60	74	68	56	67	140	134	62	912	230		339	247	168	237	274	224	235	508	461	215	3513	887	1554	193	129	83	117	130	98	83	277	232	107	1868	380		146	118	85	120	144	126	152	231	229	108	1645	507		288	205	148	157	124	100	96	552	490	242	3387	417	1556	150	119	72	82	60	43	30	284	247	122	1758	192		138	86	76	75	64	57	66	268	243	120	1629	225																																																																																																																																																																																																																																																																																		
474	375	354	412	403	358	381	782	697	385	5362	1382	1534																																																																																																																																																																																																																																																																																																																																																																																																																																																																																																																																																																																																																																																																																																																														
246	193	179	205	181	162	132	433	342	190	2833	596																																																																																																																																																																																																																																																																																																																																																																																																																																																																																																																																																																																																																																																																																																																															
228	182	175	207	222	196	249	349	355	195	2529	786		368	272	252	252	245	272	313	676	501	257	4049	987	1535	193	137	134	116	119	122	115	356	264	126	2127	431		175	135	118	136	126	150	198	320	237	131	1922	556		448	291	353	379	391	371	402	745	594	292	4693	1395	1539	234	148	161	170	177	157	135	371	311	150	2433	565		214	143	192	209	214	214	267	374	283	142	2260	830		155	157	149	157	179	143	236	329	274	118	1905	655	1543	94	71	80	73	96	63	90	177	138	62	1020	294		61	86	69	84	83	80	146	152	136	56	885	361		114	79	102	99	107	89	118	173	143	80	1272	373	1545	66	41	52	42	49	43	39	93	70	38	691	153		48	38	50	57	58	46	79	80	73	42	581	220		67	55	68	83	89	68	72	97	104	59	845	285	1546	31	28	29	37	43	29	18	57	53	22	448	115		36	27	39	46	46	39	54	40	51	37	397	170		174	132	119	112	136	97	137	266	241	143	1894	434	1547	91	66	56	54	59	40	49	122	115	76	968	177		83	66	63	58	77	57	88	144	126	67	926	257		520	351	296	320	339	304	327	938	756	413	5774	1167	1548	274	187	155	154	159	122	138	470	407	213	3006	519		246	164	141	166	180	182	189	468	349	200	2768	648		167	109	125	149	132	105	108	293	264	131	1925	424	1551	82	61	65	75	64	49	41	153	130	69	1013	194		85	48	60	74	68	56	67	140	134	62	912	230		339	247	168	237	274	224	235	508	461	215	3513	887	1554	193	129	83	117	130	98	83	277	232	107	1868	380		146	118	85	120	144	126	152	231	229	108	1645	507		288	205	148	157	124	100	96	552	490	242	3387	417	1556	150	119	72	82	60	43	30	284	247	122	1758	192		138	86	76	75	64	57	66	268	243	120	1629	225																																																																																																																																																																																																																																																																																																																									
368	272	252	252	245	272	313	676	501	257	4049	987	1535																																																																																																																																																																																																																																																																																																																																																																																																																																																																																																																																																																																																																																																																																																																														
193	137	134	116	119	122	115	356	264	126	2127	431																																																																																																																																																																																																																																																																																																																																																																																																																																																																																																																																																																																																																																																																																																																															
175	135	118	136	126	150	198	320	237	131	1922	556		448	291	353	379	391	371	402	745	594	292	4693	1395	1539	234	148	161	170	177	157	135	371	311	150	2433	565		214	143	192	209	214	214	267	374	283	142	2260	830		155	157	149	157	179	143	236	329	274	118	1905	655	1543	94	71	80	73	96	63	90	177	138	62	1020	294		61	86	69	84	83	80	146	152	136	56	885	361		114	79	102	99	107	89	118	173	143	80	1272	373	1545	66	41	52	42	49	43	39	93	70	38	691	153		48	38	50	57	58	46	79	80	73	42	581	220		67	55	68	83	89	68	72	97	104	59	845	285	1546	31	28	29	37	43	29	18	57	53	22	448	115		36	27	39	46	46	39	54	40	51	37	397	170		174	132	119	112	136	97	137	266	241	143	1894	434	1547	91	66	56	54	59	40	49	122	115	76	968	177		83	66	63	58	77	57	88	144	126	67	926	257		520	351	296	320	339	304	327	938	756	413	5774	1167	1548	274	187	155	154	159	122	138	470	407	213	3006	519		246	164	141	166	180	182	189	468	349	200	2768	648		167	109	125	149	132	105	108	293	264	131	1925	424	1551	82	61	65	75	64	49	41	153	130	69	1013	194		85	48	60	74	68	56	67	140	134	62	912	230		339	247	168	237	274	224	235	508	461	215	3513	887	1554	193	129	83	117	130	98	83	277	232	107	1868	380		146	118	85	120	144	126	152	231	229	108	1645	507		288	205	148	157	124	100	96	552	490	242	3387	417	1556	150	119	72	82	60	43	30	284	247	122	1758	192		138	86	76	75	64	57	66	268	243	120	1629	225																																																																																																																																																																																																																																																																																																																																																																
448	291	353	379	391	371	402	745	594	292	4693	1395	1539																																																																																																																																																																																																																																																																																																																																																																																																																																																																																																																																																																																																																																																																																																																														
234	148	161	170	177	157	135	371	311	150	2433	565																																																																																																																																																																																																																																																																																																																																																																																																																																																																																																																																																																																																																																																																																																																															
214	143	192	209	214	214	267	374	283	142	2260	830		155	157	149	157	179	143	236	329	274	118	1905	655	1543	94	71	80	73	96	63	90	177	138	62	1020	294		61	86	69	84	83	80	146	152	136	56	885	361		114	79	102	99	107	89	118	173	143	80	1272	373	1545	66	41	52	42	49	43	39	93	70	38	691	153		48	38	50	57	58	46	79	80	73	42	581	220		67	55	68	83	89	68	72	97	104	59	845	285	1546	31	28	29	37	43	29	18	57	53	22	448	115		36	27	39	46	46	39	54	40	51	37	397	170		174	132	119	112	136	97	137	266	241	143	1894	434	1547	91	66	56	54	59	40	49	122	115	76	968	177		83	66	63	58	77	57	88	144	126	67	926	257		520	351	296	320	339	304	327	938	756	413	5774	1167	1548	274	187	155	154	159	122	138	470	407	213	3006	519		246	164	141	166	180	182	189	468	349	200	2768	648		167	109	125	149	132	105	108	293	264	131	1925	424	1551	82	61	65	75	64	49	41	153	130	69	1013	194		85	48	60	74	68	56	67	140	134	62	912	230		339	247	168	237	274	224	235	508	461	215	3513	887	1554	193	129	83	117	130	98	83	277	232	107	1868	380		146	118	85	120	144	126	152	231	229	108	1645	507		288	205	148	157	124	100	96	552	490	242	3387	417	1556	150	119	72	82	60	43	30	284	247	122	1758	192		138	86	76	75	64	57	66	268	243	120	1629	225																																																																																																																																																																																																																																																																																																																																																																																																							
155	157	149	157	179	143	236	329	274	118	1905	655	1543																																																																																																																																																																																																																																																																																																																																																																																																																																																																																																																																																																																																																																																																																																																														
94	71	80	73	96	63	90	177	138	62	1020	294																																																																																																																																																																																																																																																																																																																																																																																																																																																																																																																																																																																																																																																																																																																															
61	86	69	84	83	80	146	152	136	56	885	361		114	79	102	99	107	89	118	173	143	80	1272	373	1545	66	41	52	42	49	43	39	93	70	38	691	153		48	38	50	57	58	46	79	80	73	42	581	220		67	55	68	83	89	68	72	97	104	59	845	285	1546	31	28	29	37	43	29	18	57	53	22	448	115		36	27	39	46	46	39	54	40	51	37	397	170		174	132	119	112	136	97	137	266	241	143	1894	434	1547	91	66	56	54	59	40	49	122	115	76	968	177		83	66	63	58	77	57	88	144	126	67	926	257		520	351	296	320	339	304	327	938	756	413	5774	1167	1548	274	187	155	154	159	122	138	470	407	213	3006	519		246	164	141	166	180	182	189	468	349	200	2768	648		167	109	125	149	132	105	108	293	264	131	1925	424	1551	82	61	65	75	64	49	41	153	130	69	1013	194		85	48	60	74	68	56	67	140	134	62	912	230		339	247	168	237	274	224	235	508	461	215	3513	887	1554	193	129	83	117	130	98	83	277	232	107	1868	380		146	118	85	120	144	126	152	231	229	108	1645	507		288	205	148	157	124	100	96	552	490	242	3387	417	1556	150	119	72	82	60	43	30	284	247	122	1758	192		138	86	76	75	64	57	66	268	243	120	1629	225																																																																																																																																																																																																																																																																																																																																																																																																																																														
114	79	102	99	107	89	118	173	143	80	1272	373	1545																																																																																																																																																																																																																																																																																																																																																																																																																																																																																																																																																																																																																																																																																																																														
66	41	52	42	49	43	39	93	70	38	691	153																																																																																																																																																																																																																																																																																																																																																																																																																																																																																																																																																																																																																																																																																																																															
48	38	50	57	58	46	79	80	73	42	581	220		67	55	68	83	89	68	72	97	104	59	845	285	1546	31	28	29	37	43	29	18	57	53	22	448	115		36	27	39	46	46	39	54	40	51	37	397	170		174	132	119	112	136	97	137	266	241	143	1894	434	1547	91	66	56	54	59	40	49	122	115	76	968	177		83	66	63	58	77	57	88	144	126	67	926	257		520	351	296	320	339	304	327	938	756	413	5774	1167	1548	274	187	155	154	159	122	138	470	407	213	3006	519		246	164	141	166	180	182	189	468	349	200	2768	648		167	109	125	149	132	105	108	293	264	131	1925	424	1551	82	61	65	75	64	49	41	153	130	69	1013	194		85	48	60	74	68	56	67	140	134	62	912	230		339	247	168	237	274	224	235	508	461	215	3513	887	1554	193	129	83	117	130	98	83	277	232	107	1868	380		146	118	85	120	144	126	152	231	229	108	1645	507		288	205	148	157	124	100	96	552	490	242	3387	417	1556	150	119	72	82	60	43	30	284	247	122	1758	192		138	86	76	75	64	57	66	268	243	120	1629	225																																																																																																																																																																																																																																																																																																																																																																																																																																																																																					
67	55	68	83	89	68	72	97	104	59	845	285	1546																																																																																																																																																																																																																																																																																																																																																																																																																																																																																																																																																																																																																																																																																																																														
31	28	29	37	43	29	18	57	53	22	448	115																																																																																																																																																																																																																																																																																																																																																																																																																																																																																																																																																																																																																																																																																																																															
36	27	39	46	46	39	54	40	51	37	397	170		174	132	119	112	136	97	137	266	241	143	1894	434	1547	91	66	56	54	59	40	49	122	115	76	968	177		83	66	63	58	77	57	88	144	126	67	926	257		520	351	296	320	339	304	327	938	756	413	5774	1167	1548	274	187	155	154	159	122	138	470	407	213	3006	519		246	164	141	166	180	182	189	468	349	200	2768	648		167	109	125	149	132	105	108	293	264	131	1925	424	1551	82	61	65	75	64	49	41	153	130	69	1013	194		85	48	60	74	68	56	67	140	134	62	912	230		339	247	168	237	274	224	235	508	461	215	3513	887	1554	193	129	83	117	130	98	83	277	232	107	1868	380		146	118	85	120	144	126	152	231	229	108	1645	507		288	205	148	157	124	100	96	552	490	242	3387	417	1556	150	119	72	82	60	43	30	284	247	122	1758	192		138	86	76	75	64	57	66	268	243	120	1629	225																																																																																																																																																																																																																																																																																																																																																																																																																																																																																																																												
174	132	119	112	136	97	137	266	241	143	1894	434	1547																																																																																																																																																																																																																																																																																																																																																																																																																																																																																																																																																																																																																																																																																																																														
91	66	56	54	59	40	49	122	115	76	968	177																																																																																																																																																																																																																																																																																																																																																																																																																																																																																																																																																																																																																																																																																																																															
83	66	63	58	77	57	88	144	126	67	926	257		520	351	296	320	339	304	327	938	756	413	5774	1167	1548	274	187	155	154	159	122	138	470	407	213	3006	519		246	164	141	166	180	182	189	468	349	200	2768	648		167	109	125	149	132	105	108	293	264	131	1925	424	1551	82	61	65	75	64	49	41	153	130	69	1013	194		85	48	60	74	68	56	67	140	134	62	912	230		339	247	168	237	274	224	235	508	461	215	3513	887	1554	193	129	83	117	130	98	83	277	232	107	1868	380		146	118	85	120	144	126	152	231	229	108	1645	507		288	205	148	157	124	100	96	552	490	242	3387	417	1556	150	119	72	82	60	43	30	284	247	122	1758	192		138	86	76	75	64	57	66	268	243	120	1629	225																																																																																																																																																																																																																																																																																																																																																																																																																																																																																																																																																																			
520	351	296	320	339	304	327	938	756	413	5774	1167	1548																																																																																																																																																																																																																																																																																																																																																																																																																																																																																																																																																																																																																																																																																																																														
274	187	155	154	159	122	138	470	407	213	3006	519																																																																																																																																																																																																																																																																																																																																																																																																																																																																																																																																																																																																																																																																																																																															
246	164	141	166	180	182	189	468	349	200	2768	648		167	109	125	149	132	105	108	293	264	131	1925	424	1551	82	61	65	75	64	49	41	153	130	69	1013	194		85	48	60	74	68	56	67	140	134	62	912	230		339	247	168	237	274	224	235	508	461	215	3513	887	1554	193	129	83	117	130	98	83	277	232	107	1868	380		146	118	85	120	144	126	152	231	229	108	1645	507		288	205	148	157	124	100	96	552	490	242	3387	417	1556	150	119	72	82	60	43	30	284	247	122	1758	192		138	86	76	75	64	57	66	268	243	120	1629	225																																																																																																																																																																																																																																																																																																																																																																																																																																																																																																																																																																																																										
167	109	125	149	132	105	108	293	264	131	1925	424	1551																																																																																																																																																																																																																																																																																																																																																																																																																																																																																																																																																																																																																																																																																																																														
82	61	65	75	64	49	41	153	130	69	1013	194																																																																																																																																																																																																																																																																																																																																																																																																																																																																																																																																																																																																																																																																																																																															
85	48	60	74	68	56	67	140	134	62	912	230		339	247	168	237	274	224	235	508	461	215	3513	887	1554	193	129	83	117	130	98	83	277	232	107	1868	380		146	118	85	120	144	126	152	231	229	108	1645	507		288	205	148	157	124	100	96	552	490	242	3387	417	1556	150	119	72	82	60	43	30	284	247	122	1758	192		138	86	76	75	64	57	66	268	243	120	1629	225																																																																																																																																																																																																																																																																																																																																																																																																																																																																																																																																																																																																																																																	
339	247	168	237	274	224	235	508	461	215	3513	887	1554																																																																																																																																																																																																																																																																																																																																																																																																																																																																																																																																																																																																																																																																																																																														
193	129	83	117	130	98	83	277	232	107	1868	380																																																																																																																																																																																																																																																																																																																																																																																																																																																																																																																																																																																																																																																																																																																															
146	118	85	120	144	126	152	231	229	108	1645	507		288	205	148	157	124	100	96	552	490	242	3387	417	1556	150	119	72	82	60	43	30	284	247	122	1758	192		138	86	76	75	64	57	66	268	243	120	1629	225																																																																																																																																																																																																																																																																																																																																																																																																																																																																																																																																																																																																																																																																																								
288	205	148	157	124	100	96	552	490	242	3387	417	1556																																																																																																																																																																																																																																																																																																																																																																																																																																																																																																																																																																																																																																																																																																																														
150	119	72	82	60	43	30	284	247	122	1758	192																																																																																																																																																																																																																																																																																																																																																																																																																																																																																																																																																																																																																																																																																																																															
138	86	76	75	64	57	66	268	243	120	1629	225																																																																																																																																																																																																																																																																																																																																																																																																																																																																																																																																																																																																																																																																																																																															

Tabell 2.5 (framh.). Folkemengd etter kjønn og alder. Kommune. 1. januar 1996

Kommune Kjønn	I alt	Alder										
		0-4	5-9	10-14	15-19	20-24	25-29	30-34	35-39	40-44	45-49	
15 MØRE OG ROMSDAL (framh.)												
1557 Gjemnes	2781	136	165	225	239	212	152	150	179	213	218	
Menn	1389	64	84	119	116	105	73	82	81	113	127	
Kvinner	1392	72	81	106	123	107	79	68	98	100	91	
1560 Tingvoll	3181	161	186	218	182	238	204	182	206	186	216	
Menn	1595	80	107	107	88	130	116	96	99	106	109	
Kvinner	1586	81	79	111	94	108	88	86	107	80	107	
1563 Sunndal	7419	454	488	440	470	486	544	499	569	546	442	
Menn	3722	250	258	226	250	245	273	262	299	294	238	
Kvinner	3697	204	230	214	220	241	271	237	270	252	204	
1566 Surnadal	6392	418	371	401	386	495	454	393	405	437	426	
Menn	3268	233	186	195	197	273	252	227	216	236	214	
Kvinner	3124	185	185	206	189	222	202	166	189	201	212	
1567 Rindal	2194	152	117	110	131	170	147	129	111	121	136	
Menn	1121	71	67	60	75	83	74	73	65	57	67	
Kvinner	1073	81	50	50	56	87	73	56	46	64	69	
1569 Aure	2789	155	162	168	183	227	201	163	167	173	196	
Menn	1443	74	90	81	92	127	129	78	94	101	103	
Kvinner	1346	81	72	87	91	100	72	85	73	72	93	
1571 Halså	1989	98	127	128	124	146	106	108	135	118	145	
Menn	994	47	72	62	73	72	57	54	73	64	79	
Kvinner	995	51	55	66	51	74	49	54	62	54	66	
1572 Tustna	1115	77	73	81	79	60	64	57	75	76	80	
Menn	592	46	36	39	56	38	31	29	41	44	39	
Kvinner	523	31	37	42	23	22	33	28	34	32	41	
1573 Smøla	2589	146	145	174	178	206	160	151	172	187	154	
Menn	1334	73	82	91	91	121	99	72	100	98	84	
Kvinner	1255	73	63	83	87	85	61	79	72	89	70	
16 SØR-TRØNDELAG	257196	18310	17055	15065	15308	19208	20865	19776	18751	18021	17910	
Menn	127055	9288	8638	7724	7696	9710	10670	10211	9680	9180	9174	
Kvinner	130141	9022	8417	7341	7612	9498	10195	9565	9071	8841	8736	
1601 Trondheim	143829	10646	9391	7773	7922	10880	13121	12156	11050	10192	10250	
Menn	70168	5383	4752	3932	3975	5394	6586	6204	5722	5131	5168	
Kvinner	73661	5263	4639	3841	3947	5486	6535	5952	5328	5061	5082	
1612 Hemne	4300	313	276	290	280	325	291	287	282	296	302	
Menn	2163	144	135	148	142	172	157	151	148	150	143	
Kvinner	2137	169	141	142	138	153	134	136	134	146	159	
1613 Snillfjord	1123	76	60	69	62	75	79	67	68	69	60	
Menn	596	44	29	37	36	35	49	42	41	36	30	
Kvinner	527	32	31	32	26	40	30	25	27	33	30	
1617 Hitra	4120	242	264	239	280	308	261	252	244	254	286	
Menn	2086	128	129	147	157	159	140	137	127	121	161	
Kvinner	2034	114	135	92	123	149	121	115	117	133	125	
1620 Frøya	4069	252	230	243	250	286	281	261	266	234	249	
Menn	2074	129	121	111	145	152	162	144	146	126	141	
Kvinner	1995	123	109	132	105	134	119	117	120	108	108	
1621 Ørland	4998	380	357	315	296	360	438	389	321	323	273	
Menn	2499	190	198	144	130	174	230	222	160	172	147	
Kvinner	2499	190	159	171	166	186	208	167	161	151	126	
1622 Agdenes	1817	113	121	134	106	115	114	113	125	107	124	
Menn	920	61	59	68	47	59	60	63	68	57	63	
Kvinner	897	52	62	66	59	56	54	50	57	50	61	
1624 Rissa	6427	455	420	412	445	496	438	364	402	420	401	
Menn	3244	237	199	218	230	272	223	203	208	223	204	
Kvinner	3183	218	221	194	215	224	215	161	194	197	197	
1627 Bjugn	4867	295	310	314	393	381	297	288	304	341	308	
Menn	2419	136	152	162	181	200	170	154	149	168	165	
Kvinner	2448	159	158	152	212	181	127	134	155	173	143	

Population by sex and age. Municipality. 1 January 1996

Age							Alder					No.
50-54	55-59	60-64	65-69	70-74	75-79	80-	0-6	7-12	13-15	16-66	67-	
150	93	121	109	131	126	162	199	236	143	1716	487	1557
78	49	70	46	57	57	68	97	123	70	890	209	
72	44	51	63	74	69	94	102	113	73	826	278	
195	164	148	163	172	153	207	237	234	127	1952	631	1560
97	91	72	73	84	55	85	129	120	64	1009	273	
98	73	76	90	88	98	122	108	114	63	943	358	
414	332	376	413	384	298	264	670	538	270	4736	1205	1563
207	168	167	203	162	129	91	360	284	146	2423	509	
207	164	209	210	222	169	173	310	254	124	2313	696	
368	297	261	303	317	301	359	564	461	243	3971	1153	1566
178	165	129	164	133	132	138	303	225	128	2113	499	
190	132	132	139	184	169	221	261	236	115	1858	654	
120	99	109	124	146	127	145	197	139	72	1295	491	1567
64	56	54	64	72	58	61	95	79	40	682	225	
56	43	55	60	74	69	84	102	60	32	613	266	
186	127	109	138	142	120	172	222	196	116	1734	521	1569
96	73	53	75	63	52	62	112	103	56	948	224	
90	54	56	63	79	68	110	110	93	60	786	297	
103	93	83	112	107	88	168	149	152	75	1180	433	1571
56	40	47	56	49	38	55	72	89	34	625	174	
47	53	36	56	58	50	113	77	63	41	555	259	
59	42	56	58	52	53	73	104	98	46	656	211	1572
33	23	27	30	25	24	31	56	51	24	367	94	
26	19	29	28	27	29	42	48	47	22	289	117	
151	111	129	142	127	119	137	209	181	106	1622	471	1573
79	56	66	58	65	58	41	109	101	49	878	197	
72	55	63	84	62	61	96	100	80	57	744	274	
15318	11124	10177	10684	10762	8869	9993	25563	18768	9081	167671	36113	16
7835	5501	4916	5035	4782	3642	3373	12989	9547	4601	85099	14819	
7483	5623	5261	5649	5980	5227	6620	12574	9221	4480	82572	21294	
8502	5965	5388	5737	5690	4514	4652	14710	9995	4621	96150	18353	1601
4302	2900	2477	2605	2435	1789	1413	7485	5015	2322	48162	7184	
4200	3065	2911	3132	3255	2725	3239	7225	4980	2299	47988	11169	
278	204	175	188	177	156	180	407	348	183	2734	628	1612
158	111	95	98	74	67	70	191	167	104	1428	273	
120	93	80	90	103	89	110	216	181	79	1306	355	
53	52	65	49	56	64	99	102	76	38	657	250	1613
29	25	42	26	24	29	42	62	39	14	368	113	
24	27	23	23	32	35	57	40	37	24	289	137	
250	192	205	213	220	194	216	368	290	148	2545	769	1617
131	92	101	111	105	67	73	190	160	87	1333	316	
119	100	104	102	115	127	143	178	130	61	1212	453	
204	208	214	251	236	181	223	339	287	158	2495	790	1620
101	100	100	125	111	81	79	178	140	77	1330	349	
103	108	114	126	125	100	144	161	147	81	1165	441	
292	261	246	203	220	150	174	519	427	167	3223	662	1621
137	129	129	106	100	71	60	259	217	75	1652	296	
155	132	117	97	120	79	114	260	210	92	1571	366	
91	87	94	95	90	81	107	164	150	78	1085	340	1622
47	41	48	54	42	32	51	83	78	36	564	159	
44	46	46	41	48	49	56	81	72	42	521	181	
371	284	263	295	311	277	373	651	445	279	3924	1128	1624
200	132	130	162	143	113	147	332	220	142	2052	498	
171	152	133	133	168	164	226	319	225	137	1872	630	
325	247	202	237	232	187	206	428	358	201	3113	767	1627
167	127	104	106	107	88	83	201	183	97	1594	344	
158	120	98	131	125	99	123	227	175	104	1519	423	

Tabell 2.5 (framh.). Folkemengd etter kjønn og alder. Kommune. 1. januar 1996

Kommune Kjønn	I alt	Alder									
		0-4	5-9	10-14	15-19	20-24	25-29	30-34	35-39	40-44	45-49
16 SØR- TRØNDELAG (framh.)											
1630 Åfjord	3516	244	231	200	208	291	245	229	194	230	213
Menn	1817	137	131	102	112	150	142	125	107	117	117
Kvinner	1699	107	100	98	96	141	103	104	87	113	96
1632 Roan	1155	65	70	73	74	86	64	55	65	83	83
Menn	581	22	37	41	38	47	33	33	36	40	44
Kvinner	574	43	33	32	36	39	31	22	29	43	39
1633 Osen	1224	75	74	83	89	80	65	60	83	63	81
Menn	621	40	39	36	42	38	36	32	40	31	46
Kvinner	603	35	35	47	47	42	29	28	43	32	35
1634 Oppdal	6299	415	419	403	410	468	423	412	405	430	448
Menn	3097	216	200	208	196	238	228	216	198	229	223
Kvinner	3202	199	219	195	214	230	195	196	207	201	225
1635 Rennebu	2815	168	183	169	171	214	177	158	182	176	214
Menn	1415	93	100	86	90	120	97	85	85	94	106
Kvinner	1400	75	83	83	81	94	80	73	97	82	108
1636 Meldal	4071	208	229	237	252	259	238	246	259	269	296
Menn	2000	103	116	122	131	134	137	123	129	141	156
Kvinner	2071	105	113	115	121	125	101	123	130	128	140
1638 Orkdal	10144	627	682	689	643	713	712	702	750	750	718
Menn	5024	321	347	375	326	363	380	359	364	383	373
Kvinner	5120	306	335	314	317	350	332	343	386	367	345
1640 Røros	5385	327	312	304	289	365	349	347	386	369	394
Menn	2670	182	163	165	155	174	193	166	203	188	198
Kvinner	2715	145	149	139	134	191	156	181	183	181	196
1644 Holtålen	2329	124	129	109	146	167	123	131	129	149	137
Menn	1142	60	64	55	67	82	67	67	67	73	76
Kvinner	1187	64	65	54	79	85	56	64	62	76	61
1648 Midtre Gauldal	5913	373	405	360	373	426	411	377	369	334	381
Menn	2975	188	210	198	192	234	213	206	199	176	194
Kvinner	2938	185	195	162	181	192	198	171	170	158	187
1653 Melhus	12810	965	923	846	930	997	925	937	903	991	891
Menn	6473	496	460	442	481	533	471	483	469	515	465
Kvinner	6337	469	463	404	449	464	454	454	434	476	426
1657 Skaun	5777	412	433	430	387	413	386	425	421	417	410
Menn	2878	193	209	219	188	203	176	231	210	226	218
Kvinner	2899	219	224	211	199	210	210	194	211	191	192
1662 Klæbu	4662	387	386	352	324	357	355	391	392	365	334
Menn	2333	188	192	182	152	183	188	196	207	178	177
Kvinner	2329	199	194	170	172	174	167	195	185	187	157
1663 Malvik	10513	850	832	708	659	788	775	804	796	858	750
Menn	5291	427	420	368	337	410	375	401	411	440	394
Kvinner	5222	423	412	340	322	378	400	403	385	418	356
1664 Selbu	4060	238	246	255	268	287	227	259	295	242	261
Menn	2073	137	137	128	125	143	121	140	155	129	140
Kvinner	1987	101	109	127	143	144	106	119	140	113	121
1665 Tydal	973	60	72	58	51	71	70	66	60	59	46
Menn	496	33	39	30	21	41	36	28	31	36	25
Kvinner	477	27	33	28	30	30	34	38	29	23	21
17 NORD-TRØNDELAG	127325	8793	8700	8267	8534	9614	8908	8523	8444	8886	8943
Menn	63815	4522	4490	4080	4446	5043	4683	4431	4340	4538	4643
Kvinner	63510	4271	4210	4187	4088	4571	4225	4092	4104	4348	4300
1702 Steinkjer	20543	1360	1370	1203	1340	1561	1413	1393	1373	1414	1444
Menn	10292	696	727	613	696	802	728	733	722	735	730
Kvinner	10251	664	643	590	644	759	685	660	651	679	714
1703 Namsos	12213	882	827	785	789	977	915	865	801	846	868
Menn	5962	448	407	390	429	472	454	444	404	413	426
Kvinner	6251	434	420	395	360	505	461	421	397	433	442

Population by sex and age. Municipality. 1 January 1996

Age							Alder					No.
50-54	55-59	60-64	65-69	70-74	75-79	80-	0-6	7-12	13-15	16-66	67-	
204	175	181	181	164	137	189	350	244	120	2205	597	1630
114	81	101	89	78	58	56	202	132	58	1186	239	
90	94	80	92	86	79	133	148	112	62	1019	358	
74	51	52	63	72	57	68	94	83	48	689	241	1632
41	30	20	24	48	23	24	35	48	25	363	110	
33	21	32	39	24	34	44	59	35	23	326	131	
75	66	60	49	65	66	90	104	86	63	719	252	1633
43	39	30	26	36	31	36	54	41	32	374	120	
32	27	30	23	29	35	54	50	45	31	345	132	
417	286	274	270	280	250	289	603	477	235	4009	975	1634
208	149	132	123	132	109	92	301	247	114	2033	402	
209	137	142	147	148	141	197	302	230	121	1976	573	
161	119	127	137	152	140	167	237	219	95	1715	549	1635
80	59	66	67	66	54	67	138	112	44	888	233	
81	60	61	70	86	86	100	99	107	51	827	316	
222	161	189	234	264	234	274	306	268	158	2421	918	1636
118	80	96	110	117	93	94	147	147	77	1252	377	
104	81	93	124	147	141	180	159	121	81	1169	541	
578	417	422	439	414	409	479	888	820	435	6431	1570	1638
298	194	210	189	189	178	175	455	433	231	3247	658	
280	223	212	250	225	231	304	433	387	204	3184	912	
328	250	251	252	286	243	333	458	356	178	3385	1008	1640
161	133	126	120	120	104	119	248	192	104	1717	409	
167	117	125	132	166	139	214	210	164	74	1668	599	
150	134	90	104	151	150	206	184	132	77	1368	568	1644
79	63	50	54	67	68	83	93	65	38	700	246	
71	71	40	50	84	82	123	91	67	39	668	322	
349	256	262	291	277	270	399	535	456	216	3586	1120	1648
184	120	136	141	122	106	156	264	253	113	1880	465	
165	136	126	150	155	164	243	271	203	103	1706	655	
807	539	474	464	451	377	390	1351	1030	520	8418	1491	1653
418	282	223	236	210	162	127	675	532	281	4350	635	
389	257	251	228	241	215	263	676	498	239	4068	856	
338	243	217	218	243	169	215	585	514	257	3670	751	1657
173	125	124	112	110	80	81	279	249	134	1878	338	
165	118	93	106	133	89	134	306	265	123	1792	413	
330	171	134	102	102	71	109	560	415	213	3130	344	1662
177	89	73	49	53	22	27	279	206	102	1616	130	
153	82	61	53	49	49	82	281	209	111	1514	214	
666	501	361	353	300	256	256	1204	903	403	6968	1035	1663
340	270	191	167	150	103	87	597	473	200	3572	449	
326	231	170	186	150	153	169	607	430	203	3396	586	
202	200	172	207	253	195	253	327	308	162	2427	836	1664
107	103	87	109	109	93	110	190	158	81	1258	386	
95	97	85	98	144	102	143	137	150	81	1169	450	
51	55	59	52	56	41	46	89	81	28	604	171	1665
22	27	25	26	34	21	21	51	40	13	302	90	
29	28	34	26	22	20	25	38	41	15	302	81	
7543	5561	5159	5556	5564	4705	5625	12378	10005	5075	80581	19286	17
3848	2820	2523	2695	2636	1993	2084	6406	5038	2577	41471	8323	
3695	2741	2636	2861	2928	2712	3541	5972	4967	2498	39110	10963	
1269	945	898	1038	935	757	830	1938	1526	745	13179	3155	1702
632	456	431	504	449	309	329	1006	793	389	6704	1400	
637	489	467	534	486	448	501	932	733	356	6475	1755	
693	516	491	517	521	438	482	1238	937	474	7825	1739	1703
367	264	226	246	236	173	163	625	470	240	3907	720	
326	252	265	271	285	265	319	613	467	234	3918	1019	

Tabell 2.5 (framh.). Folkemengd etter kjønn og alder. Kommune. 1. januar 1996

Kommune Kjønn	I alt	Alder										
		0-4	5-9	10-14	15-19	20-24	25-29	30-34	35-39	40-44	45-49	
16 NORD- TRØNDELAG (framh.)												
1711 Meråker	2663	161	164	156	170	159	146	146	169	188	200	
Menn	1303	83	84	81	82	88	77	68	83	91	115	
Kvinner	1360	78	80	75	88	71	69	78	86	97	85	
1714 Stjørdal	17631	1204	1172	1186	1216	1422	1293	1260	1181	1286	1287	
Menn	8908	647	591	567	641	768	683	677	587	653	681	
Kvinner	8723	557	581	619	575	654	610	583	594	633	606	
1717 Frosta	2457	165	188	166	164	163	140	136	168	138	170	
Menn	1225	82	101	69	93	90	73	65	87	73	97	
Kvinner	1232	83	87	97	71	73	67	71	81	65	73	
1718 Leksvik	3503	214	219	243	267	307	222	220	195	257	280	
Menn	1749	104	109	124	123	155	124	114	98	116	156	
Kvinner	1754	110	110	119	144	152	98	106	97	141	124	
1719 Levanger	17310	1318	1283	1181	1094	1278	1321	1231	1195	1251	1143	
Menn	8560	683	653	596	555	637	692	627	606	647	555	
Kvinner	8750	635	630	585	539	641	629	604	589	604	588	
1721 Verdal	13747	1030	948	880	917	1089	1063	921	937	994	1115	
Menn	6976	542	477	421	477	594	576	474	482	495	573	
Kvinner	6771	488	471	459	440	495	487	447	455	499	542	
1723 Mosvik	927	61	65	62	59	69	54	76	49	48	55	
Menn	474	35	41	33	23	33	36	37	31	22	29	
Kvinner	453	26	24	29	36	36	18	39	18	26	26	
1724 Verran	2924	173	187	153	178	176	165	182	194	176	156	
Menn	1464	84	104	71	99	88	96	96	106	98	85	
Kvinner	1460	89	83	82	79	88	69	86	88	78	71	
1725 Namdalseid	1906	112	131	132	136	132	98	99	143	139	134	
Menn	982	56	69	65	78	68	51	51	73	72	76	
Kvinner	924	56	62	67	58	64	47	48	70	67	58	
1729 Inderøy	5789	393	422	405	477	384	354	371	398	420	435	
Menn	2908	183	216	204	276	209	177	171	222	192	229	
Kvinner	2881	210	206	201	201	175	177	200	176	228	206	
1736 Snåsa	2453	173	177	169	152	159	175	156	159	136	149	
Menn	1226	80	106	85	70	81	91	80	87	72	79	
Kvinner	1227	93	71	84	82	78	84	76	72	64	70	
1738 Lierne	1610	85	107	113	110	106	80	90	95	115	111	
Menn	830	42	55	55	59	59	49	45	49	66	59	
Kvinner	780	43	52	58	51	47	31	45	46	49	52	
1739 Røyrvik	715	53	55	49	60	45	55	57	46	51	41	
Menn	360	36	25	23	26	21	27	32	23	25	24	
Kvinner	355	17	30	26	34	24	28	25	23	26	17	
1740 Namsskogan	1062	69	52	63	66	76	84	62	58	70	70	
Menn	543	33	28	32	34	39	44	35	27	39	40	
Kvinner	519	36	24	31	32	37	40	27	31	31	30	
1742 Grong	2567	167	156	186	132	165	155	166	176	178	151	
Menn	1303	87	92	92	64	78	79	93	89	104	83	
Kvinner	1264	80	64	94	68	87	76	73	87	74	68	
1743 Høylandet	1363	64	81	91	118	115	76	76	73	99	109	
Menn	693	41	41	49	62	68	44	34	34	53	52	
Kvinner	670	23	40	42	56	47	32	42	39	46	57	
1744 Overhalla	3759	254	246	279	262	303	266	232	284	301	229	
Menn	1893	132	129	124	136	164	138	134	136	166	113	
Kvinner	1866	122	117	155	126	139	128	98	148	135	116	
1748 Fosnes	831	47	75	58	56	60	41	54	48	58	53	
Menn	422	19	37	31	32	34	24	24	24	30	31	
Kvinner	409	28	38	27	24	26	17	30	24	28	22	
1749 Flatanger	1331	97	81	84	105	80	76	86	73	86	77	
Menn	690	47	48	45	57	39	45	47	36	43	46	
Kvinner	641	50	33	39	48	41	31	39	37	43	31	

Population by sex and age. Municipality. 1 January 1996

Age							Alder					No.
50-54	55-59	60-64	65-69	70-74	75-79	80-	0-6	7-12	13-15	16-66	67-	
127	112	114	156	157	146	192	231	188	94	1560	590	1711
66	54	56	78	72	61	64	120	91	52	796	244	
61	58	58	78	85	85	128	111	97	42	764	346	
1162	811	628	639	682	532	670	1670	1370	741	11580	2270	1714
588	423	298	305	325	214	260	885	689	347	6011	976	
574	388	330	334	357	318	410	785	681	394	5569	1294	
140	125	117	94	120	106	157	242	209	103	1459	444	1717
66	63	58	56	51	47	54	124	101	53	761	186	
74	62	59	38	69	59	103	118	108	50	698	258	
219	151	137	138	135	143	156	309	269	148	2258	519	1718
134	64	81	62	62	60	63	152	135	76	1162	224	
85	87	56	76	73	83	93	157	134	72	1096	295	
993	725	690	676	619	571	741	1840	1461	695	10965	2349	1719
498	360	334	323	287	244	263	954	733	356	5532	985	
495	365	356	353	332	327	478	886	728	339	5433	1364	
825	503	469	523	575	461	497	1426	1065	573	8821	1862	1721
437	257	243	248	281	209	190	740	527	285	4600	824	
388	246	226	275	294	252	307	686	538	288	4221	1038	
41	34	41	46	53	44	70	83	83	36	532	193	1723
24	18	21	23	19	17	32	50	48	17	277	82	
17	16	20	23	34	27	38	33	35	19	255	111	
155	131	164	195	220	148	171	250	192	96	1735	651	1724
74	53	76	96	104	64	70	133	94	46	899	292	
81	78	88	99	116	84	101	117	98	50	836	359	
103	88	84	84	112	86	93	165	160	82	1157	342	1725
50	48	45	46	56	36	42	83	77	50	611	161	
53	40	39	38	56	50	51	82	83	32	546	181	
330	255	198	239	236	221	251	571	476	267	3612	863	1729
174	137	101	114	118	96	89	276	240	151	1863	378	
156	118	97	125	118	125	162	295	236	116	1749	485	
144	117	112	123	109	116	127	254	202	94	1480	423	1736
78	57	64	60	41	45	50	131	105	48	771	171	
66	60	48	63	68	71	77	123	97	46	709	252	
100	82	79	104	77	73	83	129	124	73	990	294	1738
55	38	34	51	46	32	36	63	65	40	521	141	
45	44	45	53	31	41	47	66	59	33	469	153	
46	36	30	27	17	22	25	71	72	25	466	81	1739
24	18	17	14	7	8	10	46	32	10	238	34	
22	18	13	13	10	14	15	25	40	15	228	47	
61	67	54	61	61	43	45	90	68	44	676	184	1740
26	32	33	31	33	23	14	51	28	22	354	88	
35	35	21	30	28	20	31	39	40	22	322	96	
138	114	102	124	156	138	163	230	205	99	1506	527	1742
68	65	44	59	70	74	62	127	110	44	787	235	
70	49	58	65	86	64	101	103	95	55	719	292	
82	72	54	42	69	66	76	95	108	57	860	243	1743
43	37	31	16	35	31	22	51	63	30	453	96	
39	35	23	26	34	35	54	44	45	27	407	147	
217	147	131	151	169	103	185	355	304	169	2386	545	1744
105	81	58	70	89	44	74	182	153	77	1229	252	
112	66	73	81	80	59	111	173	151	92	1157	293	
40	36	49	44	38	36	38	76	87	28	499	141	1748
25	15	19	30	13	18	16	34	44	11	267	66	
15	21	30	14	25	18	22	42	43	17	232	75	
91	63	54	81	67	62	68	125	104	59	789	254	1749
49	35	33	45	28	24	23	61	63	31	433	102	
42	28	21	36	39	38	45	64	41	28	356	152	

Tabell 2.5 (framh.). Folkemengd etter kjønn og alder. Kommune. 1. januar 1996

Kommune Kjønn	I alt	Alder										
		0-4	5-9	10-14	15-19	20-24	25-29	30-34	35-39	40-44	45-49	
17 NORD- TRØNDELAG (framh.)												
1750 Vikna	3784	279	253	243	258	321	282	260	239	273	239	
Menn	1883	133	121	116	128	183	146	150	119	141	133	
Kvinner	1901	146	132	127	130	138	136	110	120	132	106	
1751 Nærøy	5447	382	387	335	349	406	379	345	337	321	370	
Menn	2784	207	207	175	180	236	198	175	190	164	204	
Kvinner	2663	175	180	160	169	170	181	170	147	157	166	
1755 Leka	790	50	54	45	59	61	55	39	53	41	57	
Menn	385	22	22	19	26	37	31	25	25	28	27	
Kvinner	405	28	32	26	33	24	24	14	28	13	30	
18 NORDLAND	241147	16731	16228	15064	15445	17594	18277	16971	16572	16693	16773	
Menn	120656	8613	8317	7763	7947	9037	9674	8772	8577	8661	8805	
Kvinner	120491	8118	7911	7301	7498	8557	8603	8199	7995	8032	7968	
1804 Bodø	39669	3174	2851	2464	2501	2939	3724	3393	3169	2991	2721	
Menn	19825	1683	1482	1262	1271	1498	1909	1702	1625	1517	1392	
Kvinner	19844	1491	1369	1202	1230	1441	1815	1691	1544	1474	1329	
1805 Narvik	18739	1293	1174	1130	1114	1315	1425	1343	1357	1341	1283	
Menn	9195	650	596	587	551	656	707	696	712	711	702	
Kvinner	9544	643	578	543	563	659	718	647	645	630	581	
1811 Bindal	2022	143	138	123	127	128	119	113	138	136	129	
Menn	1045	78	66	63	69	71	76	66	61	79	68	
Kvinner	977	65	72	60	58	57	43	47	77	57	61	
1812 Sømna	2146	157	151	146	121	170	159	148	127	134	141	
Menn	1068	84	74	75	64	87	85	82	63	63	71	
Kvinner	1078	73	77	71	57	83	74	66	64	71	70	
1813 Brønnøy	7132	504	524	453	456	573	571	497	481	475	458	
Menn	3553	256	271	244	239	280	296	250	267	236	232	
Kvinner	3579	248	253	209	217	293	275	247	214	239	226	
1815 Vega	1449	96	93	74	85	94	93	75	92	99	115	
Menn	700	45	47	36	40	48	42	40	53	51	61	
Kvinner	749	51	46	38	45	46	51	35	39	48	54	
1816 Vevelstad	644	38	39	40	46	49	29	43	44	36	57	
Menn	324	20	22	21	30	24	16	24	19	19	31	
Kvinner	320	18	17	19	16	25	13	19	25	17	26	
1818 Herøy	1927	122	155	110	123	150	107	115	124	110	119	
Menn	968	60	82	61	56	80	58	52	71	66	60	
Kvinner	959	62	73	49	67	70	49	63	53	44	59	
1820 Alstahaug	7446	531	567	474	510	567	577	539	555	540	586	
Menn	3715	261	269	249	250	285	315	281	273	280	298	
Kvinner	3731	270	298	225	260	282	262	258	282	260	288	
1822 Leirfjord	2372	169	198	184	164	139	141	144	185	155	146	
Menn	1191	94	111	87	77	64	71	73	94	91	78	
Kvinner	1181	75	87	97	87	75	70	71	91	64	68	
1824 Vefsn	13699	919	896	819	832	978	1059	1051	930	934	992	
Menn	6913	459	472	427	433	499	579	542	485	495	515	
Kvinner	6786	460	424	392	399	479	480	509	445	439	477	
1825 Grane	1657	105	104	105	109	102	111	95	103	112	96	
Menn	853	57	60	57	49	59	59	50	54	59	53	
Kvinner	804	48	44	48	60	43	52	45	49	53	43	
1826 Hattfjelldal	1664	91	111	93	98	127	108	116	96	87	126	
Menn	854	50	52	38	50	75	54	54	60	49	59	
Kvinner	810	41	59	55	48	52	54	62	36	38	67	
1827 Dønna	1693	107	95	130	133	112	103	100	117	96	97	
Menn	841	60	49	66	67	53	61	47	58	55	46	
Kvinner	852	47	46	64	66	59	42	53	59	41	51	
1828 Nesna	1833	149	133	111	116	133	118	132	117	119	112	
Menn	892	84	56	55	52	73	51	65	65	63	63	
Kvinner	941	65	77	56	64	60	67	67	52	56	49	

Population by sex and age. Municipality. 1 January 1996

Age							Alder					No.
50-54	55-59	60-64	65-69	70-74	75-79	80-	0-6	7-12	13-15	16-66	67-	
202	160	186	144	149	128	168	377	299	147	2424	537	1750
93	96	89	65	69	53	48	175	141	79	1280	208	
109	64	97	79	80	75	120	202	158	68	1144	329	
318	227	236	275	251	235	294	541	432	199	3326	949	1751
149	128	111	137	125	101	97	302	214	111	1751	406	
169	99	125	138	126	134	197	239	218	88	1575	543	
47	44	41	35	36	30	43	72	64	27	496	131	1755
23	21	20	16	20	10	13	35	22	12	264	52	
24	23	21	19	16	20	30	37	42	15	232	79	
14068	11180	10010	10477	10266	8731	10067	23467	18427	9193	154664	35396	18
7309	5689	4907	4992	4566	3625	3402	12067	9445	4758	79824	14562	
6759	5491	5103	5485	5700	5106	6665	11400	8982	4435	74840	20834	
2330	1703	1394	1351	1155	867	942	4408	3069	1500	26938	3754	1804
1196	858	683	627	497	339	284	2307	1589	767	13685	1477	
1134	845	711	724	658	528	658	2101	1480	733	13253	2277	
1028	881	834	943	896	655	727	1793	1324	705	12065	2852	1805
511	417	386	428	398	278	209	904	693	346	6111	1141	
517	464	448	515	498	377	518	889	631	359	5954	1711	
125	104	80	100	103	97	119	211	154	68	1211	378	1811
63	61	42	42	48	38	54	113	72	38	659	163	
62	43	38	58	55	59	65	98	82	30	552	215	
117	90	91	88	89	101	116	219	182	74	1312	359	1812
63	49	45	49	38	37	39	116	85	45	679	143	
54	41	46	39	51	64	77	103	97	29	633	216	
383	304	283	323	295	250	302	710	604	255	4529	1034	1813
205	130	136	168	138	98	107	356	322	141	2292	442	
178	174	147	155	157	152	195	354	282	114	2237	592	
83	74	66	82	70	65	93	127	109	47	890	276	1815
45	37	35	35	34	21	30	62	56	19	456	107	
38	37	31	47	36	44	63	65	53	28	434	169	
37	33	27	21	26	35	44	53	44	29	398	120	1816
23	16	16	9	8	12	14	29	24	16	215	40	
14	17	11	12	18	23	30	24	20	13	183	80	
120	94	80	95	93	95	115	197	148	69	1155	358	1818
61	47	40	42	43	46	43	102	74	39	594	159	
59	47	40	53	50	49	72	95	74	30	561	199	
437	361	299	258	249	184	212	763	614	284	4985	800	1820
228	187	153	126	114	77	69	367	319	136	2558	335	
209	174	146	132	135	107	143	396	295	148	2427	465	
97	89	84	88	107	110	172	254	232	96	1345	445	1822
60	42	42	37	50	55	65	141	118	46	694	192	
37	47	42	51	57	55	107	113	114	50	651	253	
816	718	626	580	553	479	517	1303	999	496	8998	1903	1824
405	372	311	286	234	210	189	659	520	266	4668	800	
411	346	315	294	319	269	328	644	479	230	4330	1103	
111	88	74	92	73	63	114	151	121	57	1024	304	1825
51	47	42	47	37	32	40	84	66	31	541	131	
60	41	32	45	36	31	74	67	55	26	483	173	
108	94	83	85	79	75	87	129	126	58	1050	301	1826
62	45	47	49	36	35	39	70	49	28	564	143	
46	49	36	36	43	40	48	59	77	30	486	158	
106	72	82	83	88	74	98	143	136	71	1023	320	1827
59	33	44	44	38	26	35	80	66	36	528	131	
47	39	38	39	50	48	63	63	70	35	495	189	
88	90	67	71	98	89	90	207	138	72	1093	323	1828
44	51	30	38	33	36	33	103	72	33	555	129	
44	39	37	33	65	53	57	104	66	39	538	194	

Tabell 2.5 (framh.). Folkemengd etter kjønn og alder. Kommune. 1. januar 1996

Kommune Kjønn	I alt	Alder									
		0-4	5-9	10-14	15-19	20-24	25-29	30-34	35-39	40-44	45-49
18 NORDLAND (framh.)											
1832 Hemnes	4787	322	299	281	324	301	310	307	295	312	337
Menn	2428	170	160	139	167	164	172	171	145	178	164
Kvinner	2359	152	139	142	157	137	138	136	150	134	173
1833 Rana	25236	1765	1671	1475	1488	1872	2042	1890	1846	1818	1760
Menn	12581	890	835	750	756	908	1075	988	959	966	910
Kvinner	12655	875	836	725	732	964	967	902	887	852	850
1834 Lurøy	2191	137	148	152	147	148	155	137	124	117	117
Menn	1120	67	74	70	80	82	82	78	70	60	60
Kvinner	1071	70	74	82	67	66	73	59	54	57	57
1835 Træna	497	35	32	30	29	32	46	33	38	25	32
Menn	271	17	21	21	13	18	24	18	23	16	18
Kvinner	226	18	11	9	16	14	22	15	15	9	14
1836 Rødøy	1677	122	125	132	111	115	120	94	113	89	99
Menn	836	56	56	63	52	57	68	53	67	49	53
Kvinner	841	66	69	69	59	58	52	41	46	40	46
1837 Meløy	6934	487	515	473	472	509	508	480	440	439	453
Menn	3522	241	272	250	268	258	273	246	238	239	245
Kvinner	3412	246	243	223	204	251	235	234	202	200	208
1838 Gildeskål	2494	141	157	187	165	163	140	150	135	139	170
Menn	1208	68	71	91	98	87	77	75	74	64	88
Kvinner	1286	73	86	96	67	76	63	75	61	75	82
1839 Beiarn	1437	88	93	92	93	109	84	84	76	103	94
Menn	725	43	39	49	51	58	41	47	40	58	48
Kvinner	712	45	54	43	42	51	43	37	36	45	46
1840 Saltdal	5082	289	343	331	368	388	346	340	320	371	413
Menn	2553	139	172	165	191	218	180	179	164	167	236
Kvinner	2529	150	171	166	177	170	166	161	156	204	177
1841 Fauske	9925	645	635	624	706	801	676	657	663	707	785
Menn	4945	339	337	327	365	422	359	335	337	334	422
Kvinner	4980	306	298	297	341	379	317	322	326	373	363
1842 Skjerstad	1159	67	86	77	61	74	54	61	49	73	80
Menn	593	34	46	40	39	41	23	34	25	39	38
Kvinner	566	33	40	37	22	33	31	27	24	34	42
1845 Sørfold	2573	144	163	186	192	178	161	152	154	160	207
Menn	1327	77	89	92	108	99	90	94	73	74	108
Kvinner	1246	67	74	94	84	79	71	58	81	86	99
1848 Steigen	3136	186	201	220	232	211	143	169	178	204	219
Menn	1582	95	106	111	128	109	85	87	86	111	120
Kvinner	1554	91	95	109	104	102	58	82	92	93	99
1849 Hamarøy	2218	138	156	151	134	137	134	124	147	133	157
Menn	1125	78	83	86	77	68	70	62	79	74	72
Kvinner	1093	60	73	65	57	69	64	62	68	59	85
1850 Tysfjord	2422	149	156	149	160	176	162	152	161	148	183
Menn	1245	73	81	87	73	96	83	90	91	79	107
Kvinner	1177	76	75	62	87	80	79	62	70	69	76
1851 Lødingen	2654	173	154	161	163	195	182	134	182	163	178
Menn	1341	88	83	81	99	104	112	64	93	93	84
Kvinner	1313	85	71	80	64	91	70	70	89	70	94
1852 Tjeldsund	1586	86	93	96	103	104	112	102	108	94	111
Menn	797	41	43	53	55	57	64	54	53	47	62
Kvinner	789	45	50	43	48	47	48	48	55	47	49
1853 Evenes	1583	85	58	100	133	113	104	70	90	110	138
Menn	791	44	26	43	67	68	60	40	49	52	75
Kvinner	792	41	32	57	66	45	44	30	41	58	63
1854 Ballangen	2924	172	199	194	189	203	189	162	192	198	223
Menn	1465	84	110	108	97	122	102	87	97	107	126
Kvinner	1459	88	89	86	92	81	87	75	95	91	97

Population by sex and age. Municipality. 1 January 1996

Age							Alder						No.
50-54	55-59	60-64	65-69	70-74	75-79	80-	0-6	7-12	13-15	16-66	67-		
322	233	237	226	230	202	249	447	346	170	3016	808	1832	
167	119	128	109	97	88	90	242	165	90	1596	335		
155	114	109	117	133	114	159	205	181	80	1420	473		
1569	1207	1087	1090	1029	838	789	2438	1888	854	16748	3308	1833	
819	601	504	496	489	364	271	1238	933	450	8538	1422		
750	606	583	594	540	474	518	1200	955	404	8210	1886		
142	127	109	107	82	95	147	199	181	84	1342	385	1834	
74	73	50	57	38	46	59	101	81	47	720	171		
68	54	59	50	44	49	88	98	100	37	622	214		
23	21	24	29	22	23	23	49	37	14	312	85	1835	
13	15	8	15	11	9	11	23	28	11	169	40		
10	6	16	14	11	14	12	26	9	3	143	45		
89	64	71	78	72	75	108	169	162	74	965	307	1836	
43	32	39	40	34	34	40	77	79	32	510	138		
46	32	32	38	38	41	68	92	83	42	455	169		
367	294	304	306	302	286	299	694	592	294	4276	1078	1837	
183	145	150	150	139	118	107	348	322	154	2246	452		
184	149	154	156	163	168	192	346	270	140	2030	626		
133	103	118	117	164	131	181	207	187	121	1435	544	1838	
72	51	55	60	67	53	57	101	89	57	752	209		
61	52	63	57	97	78	124	106	98	64	683	335		
91	64	78	73	68	58	89	118	118	62	885	254	1839	
46	34	37	40	30	33	31	53	54	38	459	121		
45	30	41	33	38	25	58	65	64	24	426	133		
302	227	219	203	204	187	231	423	411	200	3301	747	1840	
161	109	114	107	92	78	81	208	204	107	1716	318		
141	118	105	96	112	109	150	215	207	93	1585	429		
587	452	374	424	379	400	410	913	721	427	6416	1448	1841	
304	241	183	190	168	148	134	480	375	229	3296	565		
283	211	191	234	211	252	276	433	346	198	3120	883		
53	57	60	68	66	84	89	100	101	46	630	282	1842	
30	31	34	37	30	33	39	52	52	28	334	127		
23	26	26	31	36	51	50	48	49	18	296	155		
167	123	105	104	111	120	146	215	197	120	1593	448	1845	
95	66	58	53	42	45	64	115	100	64	862	186		
72	57	47	51	69	75	82	100	97	56	731	262		
170	160	147	161	173	151	211	268	246	155	1823	644	1848	
88	91	82	67	69	75	72	136	125	80	981	260		
82	69	65	94	104	76	139	132	121	75	842	384		
131	98	74	98	130	125	151	193	189	90	1281	465	1849	
76	51	35	41	59	53	61	105	106	48	668	198		
55	47	39	57	71	72	90	88	83	42	613	267		
165	127	94	100	116	95	129	209	184	92	1528	409	1850	
95	68	44	43	48	40	47	105	104	41	834	161		
70	59	50	57	68	55	82	104	80	51	694	248		
166	150	123	154	139	109	128	236	197	90	1665	466	1851	
83	81	57	75	63	45	36	126	99	50	882	184		
83	69	66	79	76	64	92	110	98	40	783	282		
107	70	79	82	88	73	78	134	102	63	1000	287	1852	
60	29	38	41	37	33	30	61	54	37	525	120		
47	41	41	41	51	40	48	73	48	26	475	167		
112	55	74	75	77	71	118	112	93	61	1007	310	1853	
59	30	34	39	36	29	40	56	43	27	537	128		
53	25	40	36	41	42	78	56	50	34	470	182		
168	142	115	123	158	133	164	250	226	115	1817	516	1854	
83	79	45	59	65	51	43	131	120	62	967	185		
85	63	70	64	93	82	121	119	106	53	850	331		

Tabell 2.5 (framh.). Folkemengd etter kjønn og alder. Kommune. 1. januar 1996

Kommune Kjønn	I alt	Alder									
		0-4	5-9	10-14	15-19	20-24	25-29	30-34	35-39	40-44	45-49
18 NORDLAND (framh.)											
1856 Røst	699	60	47	44	38	54	39	58	56	39	41
Menn	358	34	20	24	19	28	20	30	31	21	20
Kvinner	341	26	27	20	19	26	19	28	25	18	21
1857 Værøy	833	67	59	49	41	55	73	64	40	46	63
Menn	403	24	24	23	26	28	36	40	16	25	37
Kvinner	430	43	35	26	15	27	37	24	24	21	26
1859 Flakstad	1639	131	123	101	100	118	115	113	98	86	93
Menn	832	72	67	49	51	62	56	63	48	53	48
Kvinner	807	59	56	52	49	56	59	50	50	33	45
1860 Vestvågøy	10801	798	714	718	714	748	802	725	707	718	717
Menn	5368	405	350	393	361	382	430	351	358	364	383
Kvinner	5433	393	364	325	353	366	372	374	349	354	334
1865 Vågan	9381	567	613	605	672	749	665	596	621	729	639
Menn	4665	284	311	313	334	381	369	311	307	383	354
Kvinner	4716	283	302	292	338	368	296	285	314	346	285
1866 Hadsel	8547	563	550	550	544	624	633	509	536	603	629
Menn	4227	296	286	289	261	325	349	246	279	294	327
Kvinner	4320	267	264	261	283	299	284	263	257	309	302
1867 Bø	3491	190	198	174	180	222	197	222	201	202	195
Menn	1707	93	98	95	91	116	100	114	107	110	104
Kvinner	1784	97	100	79	89	106	97	108	94	92	91
1868 Øksnes	4796	373	328	294	301	373	397	327	281	307	334
Menn	2413	193	152	148	152	189	216	181	152	149	160
Kvinner	2383	180	176	146	149	184	181	146	129	158	174
1870 Sortland	8855	663	624	543	575	679	680	649	601	715	611
Menn	4475	371	350	266	310	342	348	331	311	366	330
Kvinner	4380	292	274	277	265	337	332	318	290	349	281
1871 Andøy	6088	403	368	331	374	464	455	432	399	401	423
Menn	3083	207	199	163	205	245	266	235	202	210	225
Kvinner	3005	196	169	168	169	219	189	197	197	191	198
1874 Moskenes	1410	87	91	88	101	103	109	74	86	79	94
Menn	733	49	47	46	55	51	65	44	43	45	52
Kvinner	677	38	44	42	46	52	44	30	43	34	42
19. TROMS	151160	11330	10204	9038	9083	11677	12953	11651	10961	10906	10977
Menn	76133	5911	5295	4625	4632	6024	6744	5977	5685	5647	5717
Kvinner	75027	5419	4909	4413	4451	5653	6209	5674	5276	5259	5260
1901 Harstad	23009	1696	1636	1403	1449	1757	1770	1692	1632	1691	1778
Menn	11401	903	843	671	708	925	918	843	797	856	921
Kvinner	11608	793	793	732	741	832	852	849	835	835	857
1902 Tromsø	56646	4805	4061	3263	3014	4313	5704	5352	4698	4501	4101
Menn	28250	2498	2145	1654	1530	2127	2771	2672	2393	2313	2103
Kvinner	28396	2307	1916	1609	1484	2186	2933	2680	2305	2188	1998
1911 Kvæfjord	3381	244	206	222	233	225	210	206	254	265	268
Menn	1705	118	109	128	129	126	115	104	136	130	136
Kvinner	1676	126	97	94	104	99	95	102	118	135	132
1913 Skånland	3259	156	201	244	280	247	161	163	260	242	268
Menn	1674	79	101	127	136	130	99	91	127	124	142
Kvinner	1585	77	100	117	144	117	62	72	133	118	126
1915 Bjarkøy	620	30	32	28	29	37	35	21	17	37	45
Menn	290	12	16	15	18	20	20	12	8	21	18
Kvinner	330	18	16	13	11	17	15	9	9	16	27
1917 Ibestad	2039	102	99	131	118	133	128	90	112	123	123
Menn	1021	50	49	70	63	72	72	51	58	64	63
Kvinner	1018	52	50	61	55	61	56	39	54	59	60
1919 Gratangen	1403	90	95	85	88	83	73	77	85	86	71
Menn	709	47	52	40	46	42	43	39	47	56	37
Kvinner	694	43	43	45	42	41	30	38	38	30	34

Population by sex and age. Municipality. 1 January 1996

Age							Alder					No.
50-54	55-59	60-64	65-69	70-74	75-79	80-	0-6	7-12	13-15	16-66	67-	
28	30	35	48	40	21	21	81	50	30	427	111	1856
18	13	20	23	18	11	8	43	22	19	223	51	
10	17	15	25	22	10	13	38	28	11	204	60	
36	54	26	46	41	38	35	90	57	37	506	143	1857
15	32	11	23	17	14	12	33	24	23	265	58	
21	22	15	23	24	24	23	57	33	14	241	85	
76	94	89	88	72	68	74	183	129	53	1005	269	1859
40	42	44	48	40	22	27	98	65	30	520	119	
36	52	45	40	32	46	47	85	64	23	485	150	
571	500	444	490	536	384	515	1089	844	457	6679	1732	1860
307	248	221	242	246	157	170	550	437	236	3425	720	
264	252	223	248	290	227	345	539	407	221	3254	1012	
555	383	379	437	437	358	376	811	739	370	6035	1426	1865
297	196	178	200	192	138	117	422	368	188	3120	567	
258	187	201	237	245	220	259	389	371	182	2915	859	
525	400	332	405	398	362	384	767	670	336	5374	1400	1866
261	211	169	192	179	148	115	403	358	159	2747	560	
264	189	163	213	219	214	269	364	312	177	2627	840	
231	199	174	211	229	218	248	257	241	96	2067	830	1867
112	112	86	105	93	105	66	125	128	49	1070	335	
119	87	88	106	136	113	182	132	113	47	997	495	
289	230	224	213	197	156	172	520	342	200	3084	650	1868
157	128	109	114	93	59	61	258	164	106	1606	279	
132	102	115	99	104	97	111	262	178	94	1478	371	
508	343	294	321	367	321	361	959	636	350	5669	1241	1870
268	175	142	139	164	136	126	533	346	172	2917	507	
240	168	152	182	203	185	235	426	290	178	2752	734	
335	302	271	265	285	251	329	555	430	189	3889	1025	1871
173	151	144	120	127	96	115	284	226	100	2067	406	
162	151	127	145	158	155	214	271	204	89	1822	619	
64	76	80	75	80	59	64	113	111	62	873	251	1874
34	43	36	40	37	24	22	67	49	37	473	107	
30	33	44	35	43	35	42	46	62	25	400	144	
8874	6626	5779	5940	5524	4561	5076	15622	11327	5482	100004	18725	19
4631	3432	2891	2861	2572	1795	1694	8152	5859	2782	51614	7726	
4243	3194	2888	3079	2952	2766	3382	7470	5468	2700	48390	10999	
1412	1008	883	942	915	671	674	2384	1792	865	15147	2821	1901
725	514	411	455	422	273	216	1248	892	442	7646	1173	
687	494	472	487	493	398	458	1136	900	423	7501	1648	
3210	2180	1743	1701	1500	1225	1275	6560	4256	1935	38867	5028	1902
1683	1128	882	769	703	494	385	3436	2217	969	19607	2021	
1527	1052	861	932	797	731	890	3124	2039	966	19260	3007	
185	160	138	117	151	129	168	341	244	135	2145	516	1911
95	84	64	63	66	49	53	172	137	73	1118	205	
90	76	74	54	85	80	115	169	107	62	1027	311	
211	137	124	149	127	135	154	230	267	147	2119	496	1913
123	69	68	77	66	54	61	118	135	74	1126	221	
88	68	56	72	61	81	93	112	132	73	993	275	
45	33	32	25	47	57	70	44	34	17	331	194	1915
24	23	14	13	12	22	22	19	17	11	177	66	
21	10	18	12	35	35	48	25	17	6	154	128	
112	102	115	149	123	122	157	139	135	84	1189	492	1917
60	46	53	78	65	50	57	68	67	46	618	222	
52	56	62	71	58	72	100	71	68	38	571	270	
67	75	94	82	86	63	103	136	93	58	808	308	1919
33	34	51	41	43	23	35	74	46	30	428	131	
34	41	43	41	43	40	68	62	47	28	380	177	

Tabell 2.5 (framh.). Folkemengd etter kjønn og alder. Kommune. 1. januar 1996

Kommune Kjønn	I alt	Alder									
		0-4	5-9	10-14	15-19	20-24	25-29	30-34	35-39	40-44	45-49
19 TROMS (framh.)											
1920 Lavangen	1123	74	56	68	62	92	69	63	70	64	74
Menn	565	41	21	41	34	51	41	33	35	32	44
Kvinner	558	33	35	27	28	41	28	30	35	32	30
1922 Bardu	3890	286	249	232	257	333	383	268	260	273	289
Menn	1973	155	120	119	136	183	206	141	128	147	152
Kvinner	1917	131	129	113	121	150	177	127	132	126	137
1923 Salangen	2461	160	145	172	172	197	177	146	159	160	185
Menn	1266	86	68	99	95	94	93	77	88	75	106
Kvinner	1195	74	77	73	77	103	84	69	71	85	79
1924 Målselv	7173	553	484	389	401	618	765	555	486	445	470
Menn	3721	295	245	199	213	343	454	303	263	228	243
Kvinner	3452	258	239	190	188	275	311	252	223	217	227
1925 Sørreisa	3438	241	241	217	231	251	265	249	249	218	249
Menn	1697	110	134	108	114	129	147	132	126	106	127
Kvinner	1741	131	107	109	117	122	118	117	123	112	122
1926 Dyrøy	1437	83	79	86	75	116	88	76	92	90	85
Menn	720	49	40	46	33	67	45	37	47	52	46
Kvinner	717	34	39	40	42	49	43	39	45	38	39
1927 Tranøy	1769	88	102	98	114	149	87	102	109	116	140
Menn	889	51	50	56	64	81	57	52	62	54	73
Kvinner	880	37	52	42	50	68	30	50	47	62	67
1928 Torsken	1241	80	76	68	64	102	93	68	84	59	78
Menn	611	34	34	31	34	61	51	34	52	34	43
Kvinner	630	46	42	37	30	41	42	34	32	25	35
1929 Berg	1185	95	84	78	62	89	81	85	72	64	74
Menn	570	38	38	39	25	40	44	43	42	38	38
Kvinner	615	57	46	39	37	49	37	42	30	26	36
1931 Lenvik	10953	784	707	672	757	851	861	762	733	784	737
Menn	5556	403	382	350	394	440	460	413	395	426	369
Kvinner	5397	381	325	322	363	411	401	349	338	358	368
1933 Balsfjord	5976	379	351	339	337	458	451	371	360	373	442
Menn	3134	203	191	167	178	256	263	206	201	191	244
Kvinner	2842	176	160	172	159	202	188	165	159	182	198
1936 Karlsøy	2599	150	185	156	156	207	173	177	190	176	195
Menn	1385	79	104	85	85	115	92	95	109	104	98
Kvinner	1214	71	81	71	71	92	81	82	81	72	97
1938 Lyngen	3435	230	202	232	256	281	244	197	202	217	239
Menn	1743	126	99	135	124	148	129	99	113	102	138
Kvinner	1692	104	103	97	132	133	115	98	89	115	101
1939 Storfjord	1918	136	104	117	145	170	140	131	123	136	179
Menn	985	71	51	59	74	89	71	62	64	77	103
Kvinner	933	65	53	58	71	81	69	69	59	59	76
1940 Gáivuotna -											
Kárfjord	2623	185	173	154	155	223	204	154	163	164	167
Menn	1391	100	89	84	86	111	119	85	98	95	93
Kvinner	1232	85	84	70	69	112	85	69	65	69	74
1941 Skjervøy	3079	240	200	203	207	264	253	219	162	172	228
Menn	1558	130	101	103	98	131	145	123	86	77	118
Kvinner	1521	110	99	100	109	133	108	96	76	95	110
1942 Nordreisa	4914	340	354	299	333	362	406	331	318	351	370
Menn	2498	169	173	151	178	186	216	175	171	193	196
Kvinner	2416	171	181	148	155	176	190	156	147	158	174
1943 Kvænangen	1589	103	82	82	88	119	132	96	71	99	122
Menn	821	64	40	48	37	57	73	55	39	52	66
Kvinner	768	39	42	34	51	62	59	41	32	47	56

Population by sex and age. Municipality. 1 January 1996

Age							Alder						No.
50-54	55-59	60-64	65-69	70-74	75-79	80-	0-6	7-12	13-15	16-66	67-		
65	58	48	78	55	57	70	97	80	29	684	233	1920	
36	28	30	36	23	22	17	47	45	17	369	87		
29	30	18	42	32	35	53	50	35	12	315	146		
244	160	140	156	136	111	113	379	281	162	2613	455	1922	
120	76	71	80	56	39	44	203	140	77	1368	185		
124	84	69	76	80	72	69	176	141	85	1245	270		
182	99	96	103	81	89	138	213	192	115	1574	367	1923	
98	51	53	55	45	35	48	102	109	63	831	161		
84	48	43	48	36	54	90	111	83	52	743	206		
367	326	283	275	269	208	279	759	528	224	4729	933	1924	
187	160	146	131	113	87	111	402	269	110	2549	391		
180	166	137	144	156	121	168	357	259	114	2180	542		
210	165	128	138	138	111	137	339	275	136	2227	461	1925	
108	81	67	65	61	32	50	164	149	64	1144	176		
102	84	61	73	77	79	87	175	126	72	1083	285		
86	67	64	91	80	69	110	113	104	51	857	312	1926	
47	35	31	38	33	33	41	70	51	24	446	129		
39	32	33	53	47	36	69	43	53	27	411	183		
109	89	93	96	110	75	92	130	118	60	1121	340	1927	
59	44	42	50	50	20	24	71	63	36	595	124		
50	45	51	46	60	55	68	59	55	24	526	216		
64	67	62	66	72	56	82	110	86	39	757	249	1928	
27	39	30	30	30	23	24	48	36	20	415	92		
37	28	32	36	42	33	58	62	50	19	342	157		
68	48	54	63	56	56	56	125	101	42	711	206	1929	
41	26	20	30	32	22	14	51	47	23	364	85		
27	22	34	33	24	34	42	74	54	19	347	121		
658	493	445	514	487	362	346	1081	810	414	7149	1499	1931	
347	255	218	232	230	124	118	558	441	211	3740	606		
311	238	227	282	257	238	228	523	369	203	3409	893		
368	361	324	288	280	234	260	531	400	204	3898	943	1933	
176	206	184	143	132	99	94	291	209	105	2122	407		
192	155	140	145	148	135	166	240	191	99	1776	536		
161	138	131	105	92	106	101	224	206	93	1720	356	1936	
85	76	70	62	44	47	35	120	117	42	946	160		
76	62	61	43	48	59	66	104	89	51	774	196		
208	177	151	164	152	132	151	302	272	145	2180	536	1938	
105	92	69	89	76	52	47	160	142	86	1125	230		
103	85	82	75	76	80	104	142	130	59	1055	306		
98	84	73	80	69	67	66	173	133	75	1286	251	1939	
60	40	38	40	30	33	23	88	67	35	683	112		
38	44	35	40	39	34	43	85	66	40	603	139		
150	145	130	135	118	79	124	256	195	99	1668	405	1940	
74	78	62	70	60	38	49	138	101	56	909	187		
76	67	68	65	58	41	75	118	94	43	759	218		
224	137	135	125	107	103	100	320	246	117	2014	382	1941	
118	84	66	64	42	34	38	175	120	58	1053	152		
106	53	69	61	65	69	62	145	126	59	961	230		
277	214	204	224	194	169	168	492	386	188	3183	665	1942	
144	110	109	109	100	62	56	246	190	86	1696	280		
133	104	95	115	94	107	112	246	196	102	1487	385		
93	103	89	74	79	75	82	144	93	48	1027	277	1943	
56	53	42	41	38	28	32	83	52	24	539	123		
37	50	47	33	41	47	50	61	41	24	488	154		

Tabell 2.5 (framh.). Folkemengd etter kjønn og alder. Kommune. 1. januar 1996

Kommune Kjønn	I alt	Alder									
		0-4	5-9	10-14	15-19	20-24	25-29	30-34	35-39	40-44	45-49
20 FINNMARK	76461	6113	5318	4467	4515	6290	7321	6330	5342	5373	5524
Menn	39212	3177	2687	2280	2369	3220	3877	3362	2757	2895	2996
Kvinner	37249	2936	2631	2187	2146	3070	3444	2968	2585	2478	2528
2002 Vardø	3007	221	201	139	155	239	298	235	207	222	216
Menn	1554	119	99	63	88	130	170	135	102	129	116
Kvinner	1453	102	102	76	67	109	128	100	105	93	100
2003 Vadsø	6330	531	451	349	353	497	634	588	457	439	438
Menn	3202	271	224	177	177	264	311	314	251	221	233
Kvinner	3128	260	227	172	176	233	323	274	206	218	205
2004 Hammerfest	9505	780	667	518	543	772	929	831	695	662	709
Menn	4744	401	327	282	300	387	455	423	332	341	371
Kvinner	4761	379	340	236	243	385	474	408	363	321	338
2011 Guovdageaidnu - Kautokeino	3162	270	245	253	256	282	307	241	224	215	249
Menn	1624	144	126	122	133	138	151	135	119	109	137
Kvinner	1538	126	119	131	123	144	156	106	105	106	112
2012 Alta	16426	1471	1340	1137	1040	1417	1616	1402	1167	1206	1132
Menn	8339	773	711	573	543	715	829	705	596	655	592
Kvinner	8087	698	629	564	497	702	787	697	571	551	540
2014 Loppa	1517	107	77	82	91	123	106	105	91	95	111
Menn	789	47	37	44	48	66	64	53	47	58	67
Kvinner	728	60	40	38	43	57	42	52	44	37	44
2015 Hasvik	1316	98	88	64	72	108	133	93	110	83	80
Menn	680	48	46	27	41	51	76	47	66	42	47
Kvinner	636	50	42	37	31	57	57	46	44	41	33
2017 Kvalsund	1237	73	59	61	76	100	100	74	61	94	103
Menn	640	39	26	24	42	49	53	41	34	60	52
Kvinner	597	34	33	37	34	51	47	33	27	34	51
2018 Måsøy	1661	110	94	87	92	125	124	133	100	114	132
Menn	890	56	43	47	49	74	63	76	55	67	77
Kvinner	771	54	51	40	43	51	61	57	45	47	55
2019 Nordkapp	3852	298	230	199	195	321	342	332	257	256	294
Menn	2011	160	112	114	85	170	194	180	138	134	168
Kvinner	1841	138	118	85	110	151	148	152	119	122	126
2020 Porsanger	4461	308	285	275	262	350	440	358	340	344	328
Menn	2335	163	138	149	135	195	255	181	182	180	181
Kvinner	2126	145	147	126	127	155	185	177	158	164	147
2021 Kárášjohka - Karasjok	2789	225	233	184	178	220	266	226	217	210	185
Menn	1452	117	127	97	92	111	136	115	116	121	114
Kvinner	1337	108	106	87	86	109	130	111	101	89	71
2022 Lebesby	1568	99	103	76	98	130	119	121	105	115	107
Menn	831	51	50	49	53	59	69	70	54	61	58
Kvinner	737	48	53	27	45	71	50	51	51	54	49
2023 Gamvik	1410	105	81	68	88	118	154	108	86	88	107
Menn	731	58	35	32	42	59	86	64	42	51	60
Kvinner	679	47	46	36	46	59	68	44	44	37	47
2024 Berlevåg	1332	97	93	66	66	100	119	89	100	70	95
Menn	672	45	49	29	29	48	73	49	55	37	54
Kvinner	660	52	44	37	37	52	46	40	45	33	41
2025 Deatnu- Tana	3198	202	206	206	189	289	245	225	202	230	244
Menn	1689	104	99	105	102	159	134	114	104	139	132
Kvinner	1509	98	107	101	87	130	111	111	98	91	112
2027 Unjárga - Nesseby	1058	76	64	59	51	79	63	74	65	73	86
Menn	554	38	37	24	27	43	34	45	26	37	50
Kvinner	504	38	27	35	24	36	29	29	39	36	36
2028 Båtsfjord	2622	228	186	133	148	247	315	223	168	177	198
Menn	1389	122	102	68	80	119	172	143	86	98	96
Kvinner	1233	106	84	65	68	128	143	80	82	79	102
2030 Sør-Varanger	10010	814	615	511	562	773	1011	872	690	680	710
Menn	5086	421	299	254	303	383	552	472	352	355	391
Kvinner	4924	393	316	257	259	390	459	400	338	325	319

Population by sex and age. Municipality. 1 January 1996

Age							Alder					No.	
	50-54	55-59	60-64	65-69	70-74	75-79	80-	0-6	7-12	13-15	16-66		67-
	4087	3323	2977	2937	2567	1965	2012	8435	5767	2571	51420	8268	20
	2248	1748	1549	1454	1144	812	637	4353	2901	1333	27183	3442	
	1839	1575	1428	1483	1423	1153	1375	4082	2866	1238	24237	4826	
	136	123	131	153	128	93	110	316	188	95	1980	428	2002
	80	65	64	73	53	40	28	168	86	47	1091	162	
	56	58	67	80	75	53	82	148	102	48	889	266	
	355	269	242	215	205	159	148	724	485	188	4300	633	2003
	190	137	126	113	89	61	43	368	240	94	2248	252	
	165	132	116	102	116	98	105	356	245	94	2052	381	
	558	402	328	326	296	236	253	1081	696	290	6443	995	2004
	310	204	163	153	125	95	75	555	355	155	3283	396	
	248	198	165	173	171	141	178	526	341	135	3160	599	
	152	125	90	87	69	47	50	372	294	152	2132	212	2011
	86	61	49	40	30	19	25	196	140	81	1107	100	
	66	64	41	47	39	28	25	176	154	71	1025	112	
	809	631	518	498	393	327	322	2069	1422	689	10924	1322	2012
	422	346	247	236	171	128	97	1093	728	351	5638	529	
	387	285	271	262	222	199	225	976	694	338	5286	793	
	83	87	78	89	91	55	46	142	92	44	992	247	2014
	41	39	46	49	48	22	13	63	46	26	541	113	
	42	48	32	40	43	33	33	79	46	18	451	134	
	71	61	63	56	50	40	46	141	85	40	880	170	2015
	39	33	36	26	26	14	15	74	38	17	480	71	
	32	28	27	30	24	26	31	67	47	23	400	99	
	83	78	77	52	59	37	50	95	72	39	854	177	2017
	49	46	43	23	27	15	17	48	32	14	472	74	
	34	32	34	29	32	22	33	47	40	25	382	103	
	99	86	103	88	69	49	56	153	102	51	1130	225	2018
	53	49	52	53	34	22	20	77	48	27	631	107	
	46	37	51	35	35	27	36	76	54	24	499	118	
	223	148	183	192	171	108	103	403	264	93	2594	498	2019
	134	82	78	103	78	48	33	211	136	50	1398	216	
	89	66	105	89	93	60	70	192	128	43	1196	282	
	249	203	179	154	161	116	109	424	349	140	3073	475	2020
	134	113	91	74	79	44	41	209	189	74	1652	211	
	115	90	88	80	82	72	68	215	160	66	1421	264	
	131	121	110	101	82	55	45	315	263	93	1878	240	2021
	69	55	58	51	30	27	16	166	140	53	992	101	
	62	66	52	50	52	28	29	149	123	40	886	139	
	89	86	70	76	65	59	50	137	113	41	1057	220	2022
	54	52	36	37	33	29	16	66	67	24	576	98	
	35	34	34	39	32	30	34	71	46	17	481	122	
	64	76	53	55	59	41	59	145	81	41	957	186	2023
	36	40	29	26	30	24	17	76	37	19	513	86	
	28	36	24	29	29	17	42	69	44	22	444	100	
	73	76	56	71	56	52	53	136	95	36	863	202	2024
	41	36	31	31	29	24	12	64	49	14	465	80	
	32	40	25	40	27	28	41	72	46	22	398	122	
	199	168	155	129	105	99	105	289	248	111	2173	377	2025
	109	89	96	75	42	46	40	139	129	60	1193	168	
	90	79	59	54	63	53	65	150	119	51	980	209	
	51	64	51	53	61	41	47	97	85	27	667	182	2027
	30	37	32	31	28	18	17	52	38	15	367	82	
	21	27	19	22	33	23	30	45	47	12	300	100	
	131	106	102	95	67	50	48	311	190	81	1827	213	2028
	81	58	57	50	27	16	14	174	94	42	999	80	
	50	48	45	45	40	34	34	137	96	39	828	133	
	531	413	388	447	380	301	312	1085	643	320	6696	1266	2030
	290	206	215	210	165	120	98	554	309	170	3537	516	
	241	207	173	237	215	181	214	531	334	150	3159	750	

Tabell 2.6. Folkemengd etter kjønn og alder. Oslo. Bydel. 1. januar 1996

Bydel Kjønn Urban district Sex	I alt Total	Alder									
		0-4	5-9	10-14	15-19	20-24	25-29	30-34	35-39	40-44	45-49
OSLO I ALT	488659	33544	26938	20870	20504	32121	51374	48808	39967	33551	33579
Menn	233623	17326	13684	10736	10448	14824	24646	24987	20751	17240	17178
Kvinner	255036	16218	13254	10134	10056	17297	26728	23821	19216	16311	16401
01 Bygdøy-Frogner.....	19552	902	594	484	630	1294	2770	2272	1496	1200	1356
Menn	9168	447	305	234	306	583	1289	1216	829	659	689
Kvinner	10384	455	289	250	324	711	1481	1056	667	541	667
02 Uranienborg-											
Majorstua	22690	970	493	370	522	1729	3782	2918	1611	1290	1474
Menn	10416	486	244	188	263	736	1777	1554	922	690	736
Kvinner	12274	484	249	182	259	993	2005	1364	689	600	738
03 St. Hanshaugen-											
Ullevål	26825	1493	845	620	641	1978	4424	3600	2271	1764	1652
Menn	12304	779	409	313	318	846	2042	1893	1189	908	828
Kvinner	14521	714	436	307	323	1132	2382	1707	1082	856	824
04 Sagene-Torshov	26246	1354	755	577	612	1816	3834	3343	2212	1721	1653
Menn	12471	721	367	307	316	805	1867	1701	1191	896	909
Kvinner	13775	633	388	270	296	1011	1967	1642	1021	825	744
05 Grunerløkka-											
Sofienberg	25728	1836	1067	690	732	2469	4338	3577	2349	1814	1456
Menn	13025	953	529	344	386	1109	2173	1990	1390	1056	806
Kvinner	12703	883	538	346	346	1360	2165	1587	959	758	650
06 Gamle Oslo	23605	2016	1286	922	877	2106	3475	3064	2196	1584	1393
Menn	12032	1032	664	476	448	955	1744	1700	1235	911	792
Kvinner	11573	984	622	446	429	1151	1731	1364	961	673	601
07 Ekeberg-Bekkelaget	15692	1126	940	715	797	940	1156	1341	1284	1175	1150
Menn	7660	569	466	379	388	475	567	666	641	624	601
Kvinner	8032	557	474	336	409	465	589	675	643	551	549
08 Nordstrand	16854	1143	1066	848	926	935	1029	1288	1331	1171	1352
Menn	8044	563	566	436	443	440	490	630	665	573	693
Kvinner	8810	580	500	412	483	495	539	658	666	598	659
09 Søndre Nordstrand .	28970	3037	3017	2348	1833	1635	2237	2872	3133	2553	2017
Menn	14390	1564	1533	1226	927	766	990	1334	1537	1327	1073
Kvinner	14580	1473	1484	1122	906	869	1247	1538	1596	1226	944
10 Lambertseter	10349	666	475	386	319	595	1125	834	736	570	532
Menn	4502	336	251	194	159	243	529	397	362	294	250
Kvinner	5847	330	224	192	160	352	596	437	374	276	282
11 Bøler	13048	959	731	530	454	690	1287	1208	1043	713	685
Menn	6178	509	395	263	229	311	618	618	540	365	336
Kvinner	6870	450	336	267	225	379	669	590	503	348	349
12 Manglerud	12111	721	687	529	437	585	975	988	942	713	735
Menn	5567	369	357	262	228	271	451	502	464	345	379
Kvinner	6544	352	330	267	209	314	524	486	478	368	356
13 Østensjø	15023	1002	837	579	547	780	1302	1343	1103	884	849
Menn	6921	527	400	285	260	355	631	653	532	452	434
Kvinner	8102	475	437	294	287	425	671	690	571	432	415
14 Helsefyr-Sinsen	20330	1193	762	541	538	1374	2556	2072	1522	1238	1130
Menn	9431	623	414	281	289	589	1252	1088	846	659	614
Kvinner	10899	570	348	260	249	785	1304	984	676	579	516
15 Hellerud	15359	1040	899	627	667	906	1237	1379	1153	959	1137
Menn	7311	555	461	315	368	427	586	719	626	467	532
Kvinner	8048	485	438	312	299	479	651	660	527	492	605
16 Furuset	28724	2177	2028	1908	1904	2158	2322	2308	2333	2311	2454
Menn	14013	1117	1032	987	969	1047	1141	1138	1139	1110	1220
Kvinner	14711	1060	996	921	935	1111	1181	1170	1194	1201	1234
17 Stovner	20821	1492	1384	1119	1148	1514	1861	1676	1460	1340	1765
Menn	10150	799	686	590	585	744	953	856	741	654	808
Kvinner	10671	693	698	529	563	770	908	820	719	686	957

Population by sex and age. Urban district. 1 January 1996

Age							Alder						No.
50-54	55-59	60-64	65-69	70-74	75-79	80-	0-6	7-12	13-15	16-66	67-		
27422	20162	17954	19280	20981	18180	23424	45526	27611	12193	329315	74014	OSLO, TOTAL	
13821	9764	8313	8550	8591	6486	6278	23371	14143	6296	163412	26401	Males	
13601	10398	9641	10730	12390	11694	17146	22155	13468	5897	165903	47613	Females	
1281	1013	713	749	771	794	1233	1172	613	301	14228	3238	01	
609	503	334	330	297	239	299	596	298	140	7103	1031		
672	510	379	419	474	555	934	576	315	161	7125	2207		
1336	1025	741	804	930	946	1749	1213	456	248	16686	4087	02	
638	486	346	320	334	280	416	602	224	137	8246	1207		
698	539	395	484	596	666	1333	611	232	111	8440	2880		
1321	910	765	758	941	969	1873	1891	809	376	19518	4231	03	
635	435	341	323	336	296	413	972	400	195	9525	1212		
686	475	424	435	605	673	1460	919	409	181	9993	3019		
1269	927	843	912	1160	1263	1995	1722	728	346	18493	4957	04	
712	467	447	443	449	399	474	889	377	192	9440	1573		
557	460	396	469	711	864	1521	833	351	154	9053	3384		
1139	655	541	539	586	682	1258	2332	1011	375	19172	2838	05	
659	375	274	259	258	190	274	1208	484	206	10255	872		
480	280	267	280	328	492	984	1124	527	169	8917	1966		
1043	711	524	499	528	505	876	2621	1255	497	17027	2205	06	
595	389	280	220	244	163	184	1343	657	251	9063	718		
448	322	244	279	284	342	692	1278	598	246	7964	1487		
962	699	603	689	719	632	764	1561	911	455	10226	2539	07	
506	362	301	319	307	235	254	785	466	244	5177	988		
456	337	302	370	412	397	510	776	445	211	5049	1551		
1068	815	754	818	901	632	777	1617	1101	516	10835	2785	08	
550	386	352	358	398	241	260	807	581	265	5275	1116		
518	429	402	460	503	391	517	810	520	251	5560	1669		
1468	719	609	537	471	272	212	4304	3213	1301	18907	1245	09	
767	382	319	243	206	121	75	2214	1656	662	9329	529		
701	337	290	294	265	151	137	2090	1557	639	9578	716		
369	369	442	570	914	719	728	877	505	219	6017	2731	10	
164	160	176	210	327	266	184	446	263	112	2768	913		
205	209	266	360	587	453	544	431	242	107	3249	1818		
626	684	861	911	719	502	445	1292	716	296	8552	2192	11	
293	280	366	391	341	199	124	685	379	136	4093	885		
333	404	495	520	378	303	321	607	337	160	4459	1307		
535	550	706	829	883	662	634	1004	731	288	7419	2669	12	
252	235	293	345	376	243	195	516	378	132	3520	1021		
283	315	413	484	507	419	439	488	353	156	3899	1648		
726	688	805	1036	1050	804	688	1395	777	363	9328	3160	13	
348	295	340	435	432	331	211	724	372	178	4409	1238		
378	393	465	601	618	473	477	671	405	185	4919	1922		
946	688	597	764	1248	1390	1771	1553	730	319	12817	4911	14	
483	360	288	303	441	463	438	816	390	169	6515	1541		
463	328	309	461	807	927	1333	737	340	150	6302	3370		
1058	822	813	837	750	571	504	1426	898	356	10391	2288	15	
488	376	365	394	291	207	134	739	467	192	5062	851		
570	446	448	443	459	364	370	687	431	164	5329	1437		
1800	1213	924	866	809	525	684	3025	2287	1169	19739	2504	16	
939	590	426	425	346	199	188	1537	1185	602	9712	977		
861	623	498	441	463	326	496	1488	1102	567	10027	1527		
1615	1212	867	735	676	428	529	2108	1491	614	14545	2063	17	
749	602	445	359	293	165	121	1128	738	320	7180	784		
866	610	422	376	383	263	408	980	753	294	7365	1279		

Tabell 2.6 (framh.). Folkemengd etter kjønn og alder. Oslo. Bydel. 1. januar 1996

Bydel Kjønn	I alt	Alder									
		0-4	5-9	10-14	15-19	20-24	25-29	30-34	35-39	40-44	45-49
OSLO (framh.)											
18 Romsås	6651	576	519	383	368	461	656	616	482	408	520
Menn	3223	302	256	211	189	246	308	295	232	196	243
Kvinner	3428	274	263	172	179	215	348	321	250	212	277
19 Grorud	16188	1161	872	690	619	1023	1487	1455	1253	1015	966
Menn	7709	584	424	354	315	485	749	763	657	518	492
Kvinner	8479	577	448	336	304	538	738	692	596	497	474
20 Bjerke	22108	1539	1197	791	827	1287	2099	2155	1747	1416	1438
Menn	10489	783	612	415	452	625	993	1105	901	719	718
Kvinner	11619	756	585	376	375	662	1106	1050	846	697	720
21 Grefsen-Kjelsås ...	17053	1173	1028	762	791	922	1294	1472	1421	1180	1322
Menn	8119	608	507	399	420	445	644	713	738	595	651
Kvinner	8934	565	521	363	371	477	650	759	683	585	671
22 Sogn	15735	1103	969	792	635	950	1451	1523	1242	1073	1017
Menn	7508	574	498	414	334	435	701	804	631	537	552
Kvinner	8227	529	471	378	301	515	750	719	611	536	465
23 Vinderen	18410	1359	1445	1205	1164	1146	1165	1298	1480	1481	1533
Menn	8947	715	747	616	598	524	537	591	692	732	783
Kvinner	9463	644	698	589	566	622	628	707	788	749	750
24 Røa	21133	1532	1322	1071	1152	1153	1398	1690	1736	1647	1655
Menn	9885	791	662	536	587	565	603	812	830	788	785
Kvinner	11248	741	660	535	565	588	795	878	906	859	870
25 Ullern	25900	1788	1588	1269	1234	1393	1760	2119	2062	1992	2043
Menn	11966	924	836	649	602	636	795	995	982	938	1054
Kvinner	13934	864	752	620	632	757	965	1124	1080	1054	989
26 Sentrum	1063	19	8	8	23	136	175	108	92	87	104
Menn	670	10	5	3	9	78	106	75	63	60	74
Kvinner	393	9	3	5	14	58	69	33	29	27	30
27 Marka	1526	131	104	82	72	96	99	152	162	136	104
Menn	794	67	50	50	42	50	50	69	82	74	56
Kvinner	732	64	54	32	30	46	49	83	80	62	48
Uoppgitt	965	36	20	24	35	50	80	137	115	116	87
Menn	730	19	8	9	18	33	60	110	94	93	70
Kvinner	235	17	12	15	17	17	20	27	21	23	17

Population by sex and age. Urban district. 1 January 1996

Age							Alder					No.
50-54	55-59	60-64	65-69	70-74	75-79	80-	0-6	7-12	13-15	16-66	67-	
462	315	233	211	157	116	168	818	504	227	4544	558	18
216	158	112	108	71	35	45	419	262	123	2206	213	
246	157	121	103	86	81	123	399	242	104	2338	345	
869	756	849	881	922	705	665	1568	903	372	10526	2819	19
432	330	362	387	397	291	169	783	440	203	5204	1079	
437	426	487	494	525	414	496	785	463	169	5322	1740	
1133	979	983	1291	1396	955	875	2067	1164	459	14398	4020	20
536	455	426	525	611	360	253	1035	625	233	7038	1558	
597	524	557	766	785	595	622	1032	539	226	7360	2462	
985	705	728	748	815	757	950	1643	1033	458	10955	2964	21
509	328	321	352	324	268	297	855	509	237	5417	1101	
476	377	407	396	491	489	653	788	524	221	5538	1863	
803	610	553	641	695	662	1016	1531	1008	446	10002	2748	22
398	303	244	283	276	218	306	790	537	225	4992	964	
405	307	309	358	419	444	710	741	471	221	5010	1784	
1238	777	619	622	660	601	617	1958	1582	709	11903	2258	23
636	386	297	301	292	249	251	1018	811	380	5757	981	
602	391	322	321	368	352	366	940	771	329	6146	1277	
1359	894	774	858	985	965	942	2120	1362	686	13552	3413	24
677	422	348	397	405	394	283	1065	698	347	6448	1327	
682	472	426	461	580	571	659	1055	664	339	7104	2086	
1712	1243	975	1069	1205	1036	1412	2467	1677	734	16729	4293	25
824	578	422	456	485	389	401	1282	865	382	7880	1557	
888	665	553	613	720	647	1011	1185	812	352	8849	2736	
112	56	53	29	20	24	9	22	10	6	954	71	26
71	37	34	21	11	10	3	11	5	3	614	37	
41	19	19	8	9	14	6	11	5	3	340	34	
93	64	38	57	50	47	39	171	115	40	1030	170	27
57	31	20	27	29	22	18	85	64	24	535	86	
36	33	18	30	21	25	21	86	51	16	495	84	
94	63	41	20	20	16	11	48	21	17	822	57	Unknown
78	53	34	16	14	13	8	21	12	6	649	42	
16	10	7	4	6	3	3	27	9	11	173	15	

Tabell 2.7. Folkemengd etter alder. Prosent. Kommune. 1. januar 1996 Population by age. Per cent. Municipality. 1 January 1996

Kommune Municipality	I alt Total	Alder Age				
		0-6	7-12	13-15	16-66	67-
Heile landet The whole country	100,0	9,7	7,4	3,6	65,0	14,2
01 ØSTFOLD.....	100,0	8,7	6,9	3,6	65,5	15,4
0101 Halden	100,0	8,7	6,7	3,2	63,9	17,4
0104 Moss	100,0	8,7	6,1	3,1	66,9	15,2
0105 Sarpsborg	100,0	8,4	6,8	3,6	65,8	15,4
0106 Fredrikstad	100,0	8,7	6,5	3,2	65,5	16,1
0111 Hvaler	100,0	7,5	8,1	4,4	65,3	14,6
0118 Aremark	100,0	8,8	8,1	4,6	60,4	18,0
0119 Marker	100,0	8,1	6,6	3,3	62,6	19,4
0121 Rømskog	100,0	7,1	6,5	3,8	57,4	25,2
0122 Trøgstad	100,0	8,2	7,2	3,7	65,8	15,1
0123 Spydeberg	100,0	8,8	8,2	5,0	64,5	13,5
0124 Askim	100,0	8,9	7,4	4,2	65,6	13,8
0125 Eidsberg	100,0	8,7	7,3	3,7	64,0	16,3
0127 Skiptvet	100,0	9,6	7,9	3,8	64,5	14,3
0128 Rakkestad	100,0	7,8	7,5	4,2	63,9	16,6
0135 Råde	100,0	9,0	7,7	4,2	67,2	11,9
0136 Rygge	100,0	9,5	7,7	3,6	66,6	12,7
0137 Våler	100,0	9,4	8,7	4,7	67,8	9,4
0138 Hobøl	100,0	9,6	7,8	4,1	67,6	10,9
02 AKERSHUS	100,0	10,4	7,8	3,6	67,0	11,2
0211 Vestby	100,0	9,2	8,5	5,1	68,2	9,0
0213 Ski	100,0	11,1	8,0	3,7	68,0	9,2
0214 Ås	100,0	10,9	7,3	3,4	68,0	10,4
0215 Frogn	100,0	11,4	7,6	3,6	67,0	10,4
0216 Nesodden	100,0	11,3	9,3	4,2	66,3	8,9
0217 Oppegård	100,0	11,3	8,4	3,6	67,4	9,3
0219 Bærum.....	100,0	11,1	7,7	3,2	64,6	13,3
0220 Asker	100,0	10,7	8,0	3,6	67,5	10,3
0221 Aurskog-Høland	100,0	8,5	7,1	3,6	64,7	16,2
0226 Sørum	100,0	10,0	8,7	4,1	66,0	11,3
0227 Fet	100,0	9,7	8,3	3,8	67,2	11,0
0228 Rælingen	100,0	10,4	7,5	3,6	70,9	7,6
0229 Enebakk	100,0	9,8	8,3	4,7	69,3	7,9
0230 Lørenskog	100,0	10,5	7,5	3,6	70,0	8,5
0231 Skedsmo	100,0	10,2	6,8	3,0	67,7	12,3
0233 Nittedal	100,0	10,8	7,9	3,7	69,8	7,8
0234 Gjerdrum	100,0	9,5	8,9	4,4	68,1	9,1
0235 Ullensaker	100,0	9,7	7,1	3,5	68,9	10,8
0236 Nes	100,0	9,1	7,9	3,9	65,3	13,8
0237 Eidsvoll	100,0	8,6	7,6	3,7	65,5	14,6
0238 Nannestad	100,0	9,1	7,4	3,5	67,2	12,7
0239 Hurdal	100,0	8,2	7,8	4,4	62,2	17,5
0301 Oslo	100,0	9,3	5,7	2,5	67,4	15,1
04 HEDMARK	100,0	8,3	6,9	3,4	63,8	17,6
0402 Kongsvinger	100,0	8,0	6,7	3,4	66,6	15,3
0403 Hamar	100,0	8,1	6,7	3,2	64,5	17,6
0412 Ringsaker	100,0	9,1	7,3	3,6	64,8	15,2
0415 Løten	100,0	9,0	8,2	3,3	63,6	15,9
0417 Stange	100,0	8,3	7,4	3,7	64,7	15,8
0418 Nord-Odal	100,0	7,0	5,9	3,0	64,9	19,2
0419 Sør-Odal	100,0	8,5	6,5	3,2	63,3	18,5
0420 Eidskog	100,0	8,1	6,4	3,3	62,5	19,6
0423 Grue	100,0	6,9	5,4	3,3	61,0	23,4
0425 Åsnes	100,0	7,5	5,6	3,0	62,4	21,6
0426 Våler	100,0	7,1	6,2	2,9	64,3	19,5
0427 Elverum	100,0	8,9	7,0	3,3	65,3	15,4

Tabell 2.7 (framh.). Folkemengd etter alder. Prosent. Kommune. 1. januar 1996 Population by age. Per cent. Municipality. 1 January 1996

Kommune	I alt	Alder				
		0-6	7-12	13-15	16-66	67-
04 HEDMARK (framh.)						
0428 Trysil	100,0	8,1	6,4	3,6	61,3	20,5
0429 Åmot	100,0	7,0	6,5	3,5	61,1	22,0
0430 Stor-Elvdal	100,0	7,2	6,3	3,5	59,9	23,1
0432 Rendalen	100,0	7,2	6,1	2,6	55,8	28,2
0434 Engerdal	100,0	7,9	6,5	3,7	62,3	19,6
0436 Tolga	100,0	11,1	7,9	4,0	57,0	20,1
0437 Tynset	100,0	8,7	7,8	4,3	62,8	16,5
0438 Alvdal	100,0	9,3	8,8	3,3	60,5	18,2
0439 Folldal	100,0	8,3	6,4	3,0	61,7	20,6
0441 Os	100,0	9,8	7,5	4,2	61,2	17,2
05 OPPLAND	100,0	8,5	6,8	3,5	64,5	16,7
0501 Lillehammer	100,0	8,8	6,7	3,3	65,8	15,3
0502 Gjøvik	100,0	8,4	6,5	3,2	65,8	16,0
0511 Dovre	100,0	8,5	6,2	3,2	64,4	17,6
0512 Lesja	100,0	8,4	8,2	3,4	61,2	18,8
0513 Skjåk	100,0	7,2	6,8	3,6	63,0	19,4
0514 Lom	100,0	8,5	7,1	4,0	62,1	18,3
0515 Vågå	100,0	7,8	6,7	4,1	63,1	18,4
0516 Nord-Fron	100,0	8,0	5,8	3,6	65,7	16,8
0517 Sel	100,0	8,8	7,1	3,5	65,1	15,5
0519 Sør-Fron	100,0	8,7	6,9	3,1	62,0	19,4
0520 Ringebu	100,0	7,4	7,1	3,4	61,4	20,7
0521 Øyer	100,0	10,1	7,7	3,7	63,7	14,9
0522 Gausdal	100,0	8,1	7,1	3,5	63,6	17,6
0528 Østre Toten	100,0	8,3	6,6	3,5	64,3	17,4
0529 Vestre Toten	100,0	8,2	6,2	3,5	66,8	15,3
0532 Jevnaker	100,0	9,1	7,3	3,5	64,3	15,8
0533 Lunner	100,0	9,3	8,6	4,5	65,5	12,0
0534 Gran	100,0	8,3	7,0	3,4	63,7	17,6
0536 Søndre Land	100,0	8,5	6,5	3,4	63,1	18,6
0538 Nordre Land	100,0	7,9	6,8	3,5	63,7	18,1
0540 Sør-Aurdal	100,0	8,8	7,0	3,4	58,8	22,0
0541 Etnedal	100,0	6,5	5,3	2,8	63,2	22,1
0542 Nord-Aurdal	100,0	8,0	6,9	3,5	64,6	17,0
0543 Vestre Slidre	100,0	8,9	6,0	3,9	63,7	17,6
0544 Øystre Slidre	100,0	9,5	6,4	3,8	64,3	16,0
0545 Vang	100,0	8,8	8,1	4,0	59,2	19,9
06 BUSKERUD	100,0	9,0	7,2	3,5	65,3	15,0
0602 Drammen	100,0	8,8	6,8	3,1	65,3	16,0
0604 Kongsberg	100,0	8,5	6,8	3,6	67,0	14,1
0605 Ringerike	100,0	8,7	6,7	3,3	64,5	16,9
0612 Hole	100,0	9,8	6,9	3,3	65,8	14,1
0615 Flå	100,0	6,9	6,4	2,9	59,5	24,3
0616 Nes	100,0	9,3	7,8	3,7	61,7	17,5
0617 Gol	100,0	8,3	6,5	2,8	66,3	16,0
0618 Hemsedal	100,0	9,0	6,1	3,6	66,3	15,1
0619 Ål	100,0	9,0	7,8	3,7	60,8	18,7
0620 Hol	100,0	8,5	7,1	3,4	64,2	16,7
0621 Sigdal	100,0	7,8	6,7	3,6	62,2	19,7
0622 Krødsherad	100,0	7,8	7,6	3,8	63,0	17,8
0623 Modum	100,0	7,8	7,5	3,9	63,3	17,6
0624 Øvre Eiker	100,0	8,9	7,5	3,8	64,6	15,2
0625 Nedre Eiker	100,0	9,9	7,9	3,8	66,2	12,1
0626 Lier	100,0	10,6	7,6	3,4	66,4	11,9
0627 Røyken	100,0	10,3	8,0	4,1	68,3	9,3
0628 Hurum	100,0	8,4	7,2	3,9	65,5	15,1
0631 Flesberg	100,0	8,3	7,3	4,3	63,6	16,5
0632 Rollag	100,0	7,5	6,9	3,7	62,1	19,8
0633 Nore og Uvdal	100,0	8,7	6,8	4,1	60,4	20,0

Tabell 2.7 (framh.). Folkemengd etter alder. Prosent. Kommune. 1. januar 1996 Population by age.
 Per cent. Municipality. 1 January 1996

Kommune	I alt	Alder				
		0-6	7-12	13-15	16-66	67-
07 VESTFOLD	100,0	9,1	7,4	3,6	65,0	14,8
0701 Borre	100,0	9,3	7,5	3,6	65,1	14,5
0702 Holmestrand	100,0	8,6	7,7	3,5	65,4	14,8
0704 Tønsberg	100,0	8,7	6,6	3,3	65,1	16,2
0706 Sandefjord	100,0	9,0	7,2	3,4	65,3	15,2
0709 Larvik	100,0	8,9	7,5	3,8	64,0	15,9
0711 Svelvik	100,0	9,8	7,7	3,8	66,5	12,2
0713 Sande	100,0	9,9	7,8	3,5	66,2	12,6
0714 Hof	100,0	8,6	7,2	4,5	64,5	15,2
0716 Våle	100,0	9,2	8,7	4,5	65,4	12,3
0718 Ramnes	100,0	10,4	9,0	4,4	64,4	11,8
0719 Andebu	100,0	9,5	8,0	3,9	64,8	13,8
0720 Stokke	100,0	10,5	8,4	4,5	65,8	10,8
0722 Nøtterøy	100,0	9,2	7,7	3,5	65,1	14,5
0723 Tjøme	100,0	9,3	7,4	3,7	64,6	15,0
0728 Lardal	100,0	7,8	6,5	4,2	63,0	18,5
08 TELEMARK	100,0	8,8	7,3	3,6	63,8	16,6
0805 Porsgrunn	100,0	9,1	6,8	3,4	64,0	16,8
0806 Skien	100,0	9,0	7,3	3,5	64,7	15,5
0807 Notodden	100,0	8,0	7,0	3,1	61,8	20,1
0811 Siljan	100,0	9,8	8,8	4,4	65,5	11,5
0814 Bamble	100,0	9,7	8,9	4,1	66,6	10,7
0815 Kragerø	100,0	8,6	6,9	3,8	64,1	16,6
0817 Drangedal	100,0	7,9	7,2	4,1	61,3	19,5
0819 Nome	100,0	8,0	6,2	3,3	62,9	19,6
0821 Bø	100,0	8,0	7,7	3,8	64,1	16,4
0822 Sauherad	100,0	8,5	8,0	4,1	62,7	16,8
0826 Tinn	100,0	7,8	6,8	3,4	61,4	20,5
0827 Hjartdal	100,0	7,5	7,6	3,1	60,7	21,0
0828 Seljord	100,0	7,6	7,1	4,1	63,1	18,1
0829 Kviteseid	100,0	7,7	6,8	3,9	61,9	19,7
0830 Nissedal	100,0	9,1	8,3	4,3	60,0	18,3
0831 Fyresdal	100,0	9,7	5,3	4,3	61,7	19,1
0833 Tokke	100,0	7,6	7,9	3,7	59,3	21,5
0834 Vinje	100,0	9,6	7,8	4,3	61,9	16,3
09 AUST-AGDER	100,0	9,3	8,0	4,2	64,3	14,2
0901 Risør	100,0	8,3	7,5	4,2	62,9	17,1
0904 Grimstad	100,0	10,5	8,3	4,0	65,1	12,0
0906 Arendal	100,0	8,9	7,7	4,0	65,3	14,1
0911 Gjerstad	100,0	8,4	7,0	4,1	64,0	16,4
0912 Vegårshei	100,0	8,6	9,3	4,3	59,7	18,1
0914 Tvedestrand	100,0	9,0	7,7	4,0	62,8	16,4
0919 Froland	100,0	11,1	8,9	4,4	62,6	13,0
0926 Lillesand	100,0	9,1	8,7	5,1	65,1	12,0
0928 Birkenes	100,0	11,2	8,4	5,3	61,9	13,2
0929 Åmli	100,0	8,5	7,9	4,0	61,1	18,5
0935 Iveland	100,0	9,9	12,1	5,8	61,3	10,9
0937 Evje og Hornnes	100,0	9,4	7,5	4,6	63,3	15,2
0938 Bygland	100,0	7,8	6,9	4,2	63,0	18,1
0940 Valle	100,0	8,4	6,9	3,5	62,3	18,9
0941 Bykle	100,0	10,4	8,2	3,3	66,0	12,2
10 VEST-AGDER	100,0	10,2	8,2	4,2	63,7	13,6
1001 Kristiansand	100,0	10,5	7,7	3,8	64,8	13,2
1002 Mandal	100,0	9,5	8,1	4,3	63,5	14,6
1003 Farsund	100,0	8,9	8,1	4,5	63,2	15,3
1004 Flekkefjord	100,0	9,0	7,8	4,4	61,3	17,4
1014 Vennesla	100,0	11,1	9,0	4,5	63,9	11,5
1017 Songdalen	100,0	11,7	9,9	4,8	64,0	9,6
1018 Søgne	100,0	10,7	9,0	4,9	65,5	9,9
1021 Marnardal	100,0	10,4	9,9	4,5	59,9	15,4
1026 Åseral	100,0	10,4	6,7	3,2	56,9	22,8

Tabell 2.7 (framh.). Folkemengd etter alder. Prosent. Kommune. 1. januar 1996 Population by age. Per cent. Municipality. 1 January 1996

Kommune	I alt	Alder				
		0-6	7-12	13-15	16-66	67-
10 VEST-AGDER (framh.)						
1027 Audnedal	100,0	9,6	9,0	4,7	59,5	17,1
1029 Lindesnes	100,0	9,7	9,0	5,4	60,1	15,6
1032 Lyngdal	100,0	9,8	8,9	5,5	62,4	13,5
1034 Hægebostad	100,0	9,2	8,6	4,5	61,3	16,4
1037 Kvinesdal	100,0	10,6	7,8	3,9	62,5	15,2
1046 Sirdal	100,0	10,0	8,0	3,7	58,9	19,4
11 ROGALAND.....	100,0	11,3	8,6	4,2	64,2	11,8
1101 Eigersund	100,0	11,0	8,8	4,3	62,7	13,1
1102 Sandnes	100,0	11,6	9,1	4,2	64,8	10,2
1103 Stavanger	100,0	11,0	7,5	3,5	65,8	12,3
1106 Haugesund	100,0	10,0	7,1	3,4	63,7	15,8
1111 Sokndal	100,0	10,3	8,6	4,0	59,9	17,2
1112 Lund	100,0	9,9	10,4	4,8	59,6	15,3
1114 Bjerkreim	100,0	11,7	10,0	5,0	59,0	14,3
1119 Hå	100,0	11,7	9,8	5,0	62,7	10,9
1120 Klepp	100,0	12,7	8,6	4,3	66,0	8,3
1121 Time	100,0	12,0	10,1	5,0	63,4	9,5
1122 Gjesdal	100,0	14,8	10,1	4,9	62,0	8,1
1124 Sola	100,0	12,6	9,7	4,2	65,8	7,6
1127 Randaberg	100,0	12,6	9,7	4,4	66,9	6,4
1129 Forsand	100,0	11,1	9,6	4,1	59,5	15,8
1130 Strand	100,0	10,9	9,6	5,2	62,0	12,4
1133 Hjelmeland	100,0	9,5	9,7	4,5	58,1	18,2
1134 Suldal	100,0	9,2	8,7	5,2	59,8	17,1
1135 Sauda	100,0	9,9	8,5	4,2	60,5	16,9
1141 Finnøy	100,0	10,9	9,8	5,6	56,1	17,6
1142 Rennesøy	100,0	11,7	9,4	4,7	60,3	13,9
1144 Kvitøy	100,0	11,7	7,7	3,9	61,7	15,0
1145 Bokn	100,0	9,1	8,7	4,6	62,1	15,4
1146 Tysvær	100,0	11,3	10,4	4,8	63,3	10,2
1149 Karmøy	100,0	11,2	8,6	4,7	64,6	10,9
1151 Utsira	100,0	9,8	6,1	4,2	56,5	23,4
1154 Vindafjord	100,0	9,7	8,9	5,1	60,1	16,2
12 HORDALAND	100,0	10,4	7,8	3,8	64,3	13,7
1201 Bergen	100,0	10,5	7,0	3,3	65,4	13,9
1211 Etne	100,0	9,8	8,4	4,9	60,5	16,4
1214 Ølen	100,0	10,0	9,3	4,5	60,2	16,0
1216 Sveio	100,0	9,8	9,9	5,7	62,1	12,4
1219 Bømlo	100,0	11,1	10,3	4,6	61,0	13,0
1221 Stord	100,0	12,1	9,0	4,2	65,7	9,0
1222 Fitjar	100,0	10,4	9,7	4,7	63,6	11,6
1223 Tysnes	100,0	8,9	8,6	4,1	56,9	21,5
1224 Kvinnherad	100,0	9,7	8,7	4,5	62,6	14,5
1227 Jondal	100,0	9,2	6,8	4,0	57,7	22,4
1228 Odda	100,0	8,7	6,7	3,5	62,0	19,0
1231 Ullensvang	100,0	7,9	7,6	4,3	62,9	17,3
1232 Eidfjord	100,0	10,9	8,1	4,5	59,0	17,4
1233 Ulvik	100,0	9,6	7,3	3,9	59,3	19,9
1234 Granvin	100,0	9,3	9,7	4,2	58,5	18,3
1235 Voss	100,0	9,0	7,7	3,5	62,3	17,4
1238 Kvam	100,0	9,7	8,3	4,1	60,3	17,6
1241 Fusa	100,0	9,1	8,0	4,6	60,5	17,8
1242 Samnanger	100,0	8,9	8,2	4,3	61,3	17,4
1243 Os	100,0	10,7	8,9	4,9	65,6	9,9
1244 Austevoll	100,0	11,4	9,7	4,8	59,5	14,6
1245 Sund	100,0	10,0	10,1	5,7	63,3	11,0
1246 Fjell	100,0	12,7	9,1	4,7	66,1	7,4
1247 Askøy	100,0	9,9	8,5	4,6	66,5	10,5
1251 Vaksdal	100,0	8,9	7,3	3,6	58,4	21,8
1252 Modalen	100,0	9,6	10,8	3,5	62,1	14,0

Tabell 2.7 (framh.). Folkemengd etter alder. Prosent. Kommune. 1. januar 1996 Population by age. Per cent. Municipality. 1 January 1996

Kommune	I alt	Alder				
		0-6	7-12	13-15	16-66	67-
12 HORDALAND (framh.)						
1253 Osterøy	100,0	10,9	9,0	4,5	61,2	14,4
1256 Meland	100,0	11,6	9,6	4,7	64,2	9,9
1259 Øygarden	100,0	11,1	10,0	4,6	59,4	14,9
1260 Radøy	100,0	9,4	8,4	4,1	61,4	16,7
1263 Lindås	100,0	10,0	8,3	4,9	64,4	12,4
1264 Austrheim	100,0	9,2	7,7	3,9	66,0	13,3
1265 Fedje	100,0	7,3	8,1	4,2	61,1	19,3
1266 Masfjorden	100,0	10,2	8,0	4,6	59,2	17,8
14 SOGN OG FJORDANE	100,0	10,0	8,1	4,0	62,3	15,7
1401 Flora	100,0	11,2	8,5	3,9	64,6	11,8
1411 Gulen	100,0	9,3	8,4	4,1	57,7	20,5
1412 Solund	100,0	9,0	7,7	3,8	57,5	22,1
1413 Hyllestad	100,0	9,2	7,0	3,6	61,2	19,0
1416 Høyanger	100,0	9,7	7,0	3,8	60,4	19,1
1417 Vik	100,0	8,5	8,2	3,2	58,9	21,2
1418 Balestrand	100,0	10,3	7,4	3,6	59,0	19,7
1419 Leikanger	100,0	9,0	9,4	3,9	62,2	15,5
1420 Sogndal	100,0	10,6	7,9	3,7	65,8	12,1
1421 Aurland	100,0	10,2	7,9	3,3	61,6	17,0
1422 Lærdal	100,0	9,8	7,8	3,4	60,0	19,0
1424 Årdal	100,0	8,5	6,9	3,6	67,2	13,7
1426 Luster	100,0	10,2	7,8	3,6	58,9	19,5
1428 Askvoll	100,0	8,9	8,4	4,2	60,2	18,2
1429 Fjaler	100,0	8,4	7,1	4,1	61,3	19,1
1430 Gaular	100,0	10,0	8,0	4,9	59,1	17,9
1431 Jølster	100,0	10,5	7,9	3,8	59,9	17,9
1432 Førde	100,0	12,5	9,1	4,1	65,6	8,7
1433 Naustdal	100,0	9,2	8,9	5,3	61,5	15,2
1438 Bremanger	100,0	8,0	6,7	3,9	62,4	18,9
1439 Vågsøy	100,0	9,5	7,5	4,0	63,3	15,7
1441 Selje	100,0	9,5	8,7	4,7	61,5	15,7
1443 Eid	100,0	10,4	9,0	4,5	62,5	13,5
1444 Hornindal	100,0	11,6	8,1	4,1	58,3	17,9
1445 Gloppen	100,0	9,5	7,9	4,8	60,1	17,8
1449 Stryn	100,0	9,4	8,3	4,1	61,8	16,3
15 MØRE OG ROMSDAL	100,0	9,6	7,9	4,0	63,3	15,2
1502 Molde	100,0	9,8	8,1	3,9	64,3	13,9
1503 Kristiansund	100,0	8,4	6,7	3,4	64,8	16,6
1504 Ålesund	100,0	10,0	7,6	3,6	64,8	14,0
1511 Vanylven	100,0	9,2	8,0	4,7	60,9	17,2
1514 Sande	100,0	8,7	8,2	4,6	62,2	16,3
1515 Herøy	100,0	9,7	8,7	3,9	64,0	13,7
1516 Ulstein	100,0	11,3	8,0	4,0	65,7	11,0
1517 Hareid	100,0	10,7	8,9	3,8	62,6	14,0
1519 Volda	100,0	10,3	8,2	4,1	62,0	15,3
1520 Ørsta	100,0	9,7	8,1	4,4	61,8	15,9
1523 Ørskog	100,0	10,7	8,4	4,6	59,8	16,6
1524 Norddal	100,0	9,0	7,9	3,9	58,6	20,5
1525 Stranda	100,0	9,4	7,5	3,4	62,7	16,9
1526 Stordal	100,0	9,1	6,7	3,8	64,7	15,8
1528 Sykkylven	100,0	9,6	8,3	4,4	63,9	13,8
1529 Skodje	100,0	10,9	9,5	5,3	63,3	11,0
1531 Sula	100,0	10,2	8,8	4,4	63,3	13,4
1532 Giske	100,0	10,4	9,1	4,5	63,3	12,7
1534 Haram	100,0	9,1	8,1	4,5	62,3	16,1
1535 Vestnes	100,0	10,4	7,7	4,0	62,6	15,3
1539 Rauma	100,0	9,7	7,7	3,8	60,8	18,1
1543 Nesset	100,0	10,0	8,4	3,6	58,1	20,0
1545 Midsund	100,0	8,5	7,0	3,9	62,3	18,3

Tabell 2.7 (framh.). Folkemengd etter alder. Prosent. Kommune. 1. januar 1996 Population by age. Per cent. Municipality. 1 January 1996

Kommune	I alt	Alder				
		0-6	7-12	13-15	16-66	67-
15 MØRE OG ROMSDAL (framh.)						
1546 Sandøy	100,0	7,0	7,5	4,2	60,8	20,5
1547 Aukra	100,0	8,9	8,1	4,8	63,6	14,6
1548 Fræna	100,0	10,4	8,4	4,6	63,8	12,9
1551 Eide	100,0	9,6	8,7	4,3	63,4	14,0
1554 Averøy	100,0	9,1	8,3	3,9	62,9	15,9
1556 Frei	100,0	10,8	9,6	4,8	66,6	8,2
1557 Gjemnes	100,0	7,2	8,5	5,1	61,7	17,5
1560 Tingvoll	100,0	7,5	7,4	4,0	61,4	19,8
1563 Sunndal	100,0	9,0	7,3	3,6	63,8	16,2
1566 Surnadal	100,0	8,8	7,2	3,8	62,1	18,0
1567 Rindal	100,0	9,0	6,3	3,3	59,0	22,4
1569 Aure	100,0	8,0	7,0	4,2	62,2	18,7
1571 Halså	100,0	7,5	7,6	3,8	59,3	21,8
1572 Tustna	100,0	9,3	8,8	4,1	58,8	18,9
1573 Smøla	100,0	8,1	7,0	4,1	62,6	18,2
16 SØR-TRØNDELAG						
1601 Trondheim	100,0	10,2	6,9	3,2	66,9	12,8
1612 Hemne	100,0	9,5	8,1	4,3	63,6	14,6
1613 Snillfjord	100,0	9,1	6,8	3,4	58,5	22,3
1617 Hitra	100,0	8,9	7,0	3,6	61,8	18,7
1620 Frøya	100,0	8,3	7,1	3,9	61,3	19,4
1621 Ørland	100,0	10,4	8,5	3,3	64,5	13,2
1622 Agdenes	100,0	9,0	8,3	4,3	59,7	18,7
1624 Rissa	100,0	10,1	6,9	4,3	61,1	17,6
1627 Bjugn	100,0	8,8	7,4	4,1	64,0	15,8
1630 Åfjord	100,0	10,0	6,9	3,4	62,7	17,0
1632 Roan	100,0	8,1	7,2	4,2	59,7	20,9
1633 Osen	100,0	8,5	7,0	5,1	58,7	20,6
1634 Oppdal	100,0	9,6	7,6	3,7	63,6	15,5
1635 Rennebu	100,0	8,4	7,8	3,4	60,9	19,5
1636 Meldal	100,0	7,5	6,6	3,9	59,5	22,5
1638 Orkdal	100,0	8,8	8,1	4,3	63,4	15,5
1640 Røros	100,0	8,5	6,6	3,3	62,9	18,7
1644 Holtålen	100,0	7,9	5,7	3,3	58,7	24,4
1648 Midtre Gauldal	100,0	9,0	7,7	3,7	60,6	18,9
1653 Melhus	100,0	10,5	8,0	4,1	65,7	11,6
1657 Skaun	100,0	10,1	8,9	4,4	63,5	13,0
1662 Klæbu	100,0	12,0	8,9	4,6	67,1	7,4
1663 Malvik	100,0	11,5	8,6	3,8	66,3	9,8
1664 Selbu	100,0	8,1	7,6	4,0	59,8	20,6
1665 Tydal	100,0	9,1	8,3	2,9	62,1	17,6
17 NORD-TRØNDELAG						
1702 Steinkjer	100,0	9,4	7,4	3,6	64,2	15,4
1703 Namsos	100,0	10,1	7,7	3,9	64,1	14,2
1711 Meråker	100,0	8,7	7,1	3,5	58,6	22,2
1714 Stjørdal	100,0	9,5	7,8	4,2	65,7	12,9
1717 Frosta	100,0	9,8	8,5	4,2	59,4	18,1
1718 Leksvik	100,0	8,8	7,7	4,2	64,5	14,8
1719 Levanger	100,0	10,6	8,4	4,0	63,3	13,6
1721 Verdal	100,0	10,4	7,7	4,2	64,2	13,5
1723 Mosvik	100,0	9,0	9,0	3,9	57,4	20,8
1724 Verran	100,0	8,5	6,6	3,3	59,3	22,3
1725 Namdalseid	100,0	8,7	8,4	4,3	60,7	17,9
1729 Inderøy	100,0	9,9	8,2	4,6	62,4	14,9
1736 Snåsa	100,0	10,4	8,2	3,8	60,3	17,2
1738 Lierne	100,0	8,0	7,7	4,5	61,5	18,3
1739 Røyrvik	100,0	9,9	10,1	3,5	65,2	11,3
1740 Namsskogan	100,0	8,5	6,4	4,1	63,7	17,3
1742 Grong	100,0	9,0	8,0	3,9	58,7	20,5

Tabell 2.7 (framh.). Folkemengd etter alder. Prosent. Kommune. 1. januar 1996 Population by age. Per cent. Municipality. 1 January 1996

Kommune	I alt	Alder					
		0-6	7-12	13-15	16-66	67-	
17	NORD-TRØNDELAG (framh.)						
1743	Høylandet	100,0	7,0	7,9	4,2	63,1	17,8
1744	Overhalla	100,0	9,4	8,1	4,5	63,5	14,5
1748	Fosnes	100,0	9,1	10,5	3,4	60,0	17,0
1749	Flatanger	100,0	9,4	7,8	4,4	59,3	19,1
1750	Vikna	100,0	10,0	7,9	3,9	64,1	14,2
1751	Nærøy	100,0	9,9	7,9	3,7	61,1	17,4
1755	Leka	100,0	9,1	8,1	3,4	62,8	16,6
18	NORDLAND	100,0	9,7	7,6	3,8	64,1	14,7
1804	Bodø	100,0	11,1	7,7	3,8	67,9	9,5
1805	Narvik	100,0	9,6	7,1	3,8	64,4	15,2
1811	Bindal	100,0	10,4	7,6	3,4	59,9	18,7
1812	Sømna	100,0	10,2	8,5	3,4	61,1	16,7
1813	Brønnøy	100,0	10,0	8,5	3,6	63,5	14,5
1815	Vega	100,0	8,8	7,5	3,2	61,4	19,0
1816	Vevelstad	100,0	8,2	6,8	4,5	61,8	18,6
1818	Herøy	100,0	10,2	7,7	3,6	59,9	18,6
1820	Alstahaug	100,0	10,2	8,2	3,8	66,9	10,7
1822	Leirfjord	100,0	10,7	9,8	4,0	56,7	18,8
1824	Vefsn	100,0	9,5	7,3	3,6	65,7	13,9
1825	Grane	100,0	9,1	7,3	3,4	61,8	18,3
1826	Hattfjelldal	100,0	7,8	7,6	3,5	63,1	18,1
1827	Dønna	100,0	8,4	8,0	4,2	60,4	18,9
1828	Nesna	100,0	11,3	7,5	3,9	59,6	17,6
1832	Hemnes	100,0	9,3	7,2	3,6	63,0	16,9
1833	Rana	100,0	9,7	7,5	3,4	66,4	13,1
1834	Lurøy	100,0	9,1	8,3	3,8	61,3	17,6
1835	Træna	100,0	9,9	7,4	2,8	62,8	17,1
1836	Rødøy	100,0	10,1	9,7	4,4	57,5	18,3
1837	Meløy	100,0	10,0	8,5	4,2	61,7	15,5
1838	Gildeskål	100,0	8,3	7,5	4,9	57,5	21,8
1839	Beiarn	100,0	8,2	8,2	4,3	61,6	17,7
1840	Saltadal	100,0	8,3	8,1	3,9	65,0	14,7
1841	Fauske	100,0	9,2	7,3	4,3	64,6	14,6
1842	Skjerstad	100,0	8,6	8,7	4,0	54,4	24,3
1845	Sørfold	100,0	8,4	7,7	4,7	61,9	17,4
1848	Steigen	100,0	8,5	7,8	4,9	58,1	20,5
1849	Hamarøy	100,0	8,7	8,5	4,1	57,8	21,0
1850	Tysfjord	100,0	8,6	7,6	3,8	63,1	16,9
1851	Lødingen	100,0	8,9	7,4	3,4	62,7	17,6
1852	Tjeldsund	100,0	8,4	6,4	4,0	63,1	18,1
1853	Evenes	100,0	7,1	5,9	3,9	63,6	19,6
1854	Ballangen	100,0	8,5	7,7	3,9	62,1	17,6
1856	Røst	100,0	11,6	7,2	4,3	61,1	15,9
1857	Værøy	100,0	10,8	6,8	4,4	60,7	17,2
1859	Flakstad	100,0	11,2	7,9	3,2	61,3	16,4
1860	Vestvågøy	100,0	10,1	7,8	4,2	61,8	16,0
1865	Vågan	100,0	8,6	7,9	3,9	64,3	15,2
1866	Hadsel	100,0	9,0	7,8	3,9	62,9	16,4
1867	Bø	100,0	7,4	6,9	2,7	59,2	23,8
1868	Øksnes	100,0	10,8	7,1	4,2	64,3	13,6
1870	Sortland	100,0	10,8	7,2	4,0	64,0	14,0
1871	Andøy	100,0	9,1	7,1	3,1	63,9	16,8
1874	Moskenes	100,0	8,0	7,9	4,4	61,9	17,8
19	TROMS	100,0	10,3	7,5	3,6	66,2	12,4
1901	Harstad	100,0	10,4	7,8	3,8	65,8	12,3
1902	Tromsø	100,0	11,6	7,5	3,4	68,6	8,9
1911	Kvæfjord	100,0	10,1	7,2	4,0	63,4	15,3
1913	Skånland	100,0	7,1	8,2	4,5	65,0	15,2
1915	Bjarkøy	100,0	7,1	5,5	2,7	53,4	31,3
1917	Ibestad	100,0	6,8	6,6	4,1	58,3	24,1
1919	Gratangen	100,0	9,7	6,6	4,1	57,6	22,0

Tabell 2.7 (framh.). Folkemengd etter alder. Prosent. Kommune. 1. januar 1996 Population by age. Per cent. Municipality. 1 January 1996

Kommune	I alt	Alder				
		0-6	7-12	13-15	16-66	67-
19 TROMS (framh.)						
1920 Lavangen	100,0	8,6	7,1	2,6	60,9	20,7
1922 Bardu	100,0	9,7	7,2	4,2	67,2	11,7
1923 Salangen	100,0	8,7	7,8	4,7	64,0	14,9
1924 Målselv	100,0	10,6	7,4	3,1	65,9	13,0
1925 Sørreisa	100,0	9,9	8,0	4,0	64,8	13,4
1926 Dyrøy	100,0	7,9	7,2	3,5	59,6	21,7
1927 Tranøy	100,0	7,3	6,7	3,4	63,4	19,2
1928 Torsken	100,0	8,9	6,9	3,1	61,0	20,1
1929 Berg	100,0	10,5	8,5	3,5	60,0	17,4
1931 Lenvik	100,0	9,9	7,4	3,8	65,3	13,7
1933 Balsfjord	100,0	8,9	6,7	3,4	65,2	15,8
1936 Karlsøy	100,0	8,6	7,9	3,6	66,2	13,7
1938 Lyngen	100,0	8,8	7,9	4,2	63,5	15,6
1939 Storfjord	100,0	9,0	6,9	3,9	67,0	13,1
1940 Gáivuotna - Káfjord	100,0	9,8	7,4	3,8	63,6	15,4
1941 Skjervøy	100,0	10,4	8,0	3,8	65,4	12,4
1942 Nordreisa	100,0	10,0	7,9	3,8	64,8	13,5
1943 Kvænangen	100,0	9,1	5,9	3,0	64,6	17,4
20 FINNMARK	100,0	11,0	7,5	3,4	67,2	10,8
2002 Vardø	100,0	10,5	6,3	3,2	65,8	14,2
2003 Vadsø	100,0	11,4	7,7	3,0	67,9	10,0
2004 Hammerfest	100,0	11,4	7,3	3,1	67,8	10,5
2011 Guovdageaidnu - Kautokeino	100,0	11,8	9,3	4,8	67,4	6,7
2012 Alta	100,0	12,6	8,7	4,2	66,5	8,0
2014 Loppa	100,0	9,4	6,1	2,9	65,4	16,3
2015 Hasvik	100,0	10,7	6,5	3,0	66,9	12,9
2017 Kvalsund	100,0	7,7	5,8	3,2	69,0	14,3
2018 Måsøy	100,0	9,2	6,1	3,1	68,0	13,5
2019 Nordkapp	100,0	10,5	6,9	2,4	67,3	12,9
2020 Porsanger	100,0	9,5	7,8	3,1	68,9	10,6
2021 Kárásjohka - Karasjok	100,0	11,3	9,4	3,3	67,3	8,6
2022 Lebesby	100,0	8,7	7,2	2,6	67,4	14,0
2023 Gamvik	100,0	10,3	5,7	2,9	67,9	13,2
2024 Berlevåg	100,0	10,2	7,1	2,7	64,8	15,2
2025 Deatnu- Tana	100,0	9,0	7,8	3,5	67,9	11,8
2027 Unjárga - Nesseby	100,0	9,2	8,0	2,6	63,0	17,2
2028 Båtsfjord	100,0	11,9	7,2	3,1	69,7	8,1
2030 Sør-Varanger	100,0	10,8	6,4	3,2	66,9	12,6

Tabell 2.8. Folkemengde etter alder. Prosent. Oslo. Bydel. 1. januar 1996 Population by age.
Per cent. Urban district. 1 January 1996

Bydel Urban district	I alt Total	Alder Age				
		0-6	7-12	13-15	16-66	67-
Oslo i alt Oslo, total	100,0	9,3	5,7	2,5	67,4	15,1
01 Bygdøy-Frogner	100,0	6,0	3,1	1,5	72,8	16,6
02 Majorstua-Uranienborg ...	100,0	5,3	2,0	1,1	73,5	18,0
03 St.Hanshaugen-Ullevål ...	100,0	7,0	3,0	1,4	72,8	15,8
04 Sagene-Torshov	100,0	6,6	2,8	1,3	70,5	18,9
05 Grunerløkka-Sofienberg ..	100,0	9,1	3,9	1,5	74,5	11,0
06 Gamle Oslo	100,0	11,1	5,3	2,1	72,1	9,3
07 Ekeberg-Bekkelaget	100,0	9,9	5,8	2,9	65,2	16,2
08 Nordstrand	100,0	9,6	6,5	3,1	64,3	16,5
09 Søndre Nordstrand	100,0	14,9	11,1	4,5	65,3	4,3
10 Lambertseter	100,0	8,5	4,9	2,1	58,1	26,4
11 Bøler	100,0	9,9	5,5	2,3	65,5	16,8
12 Manglerud	100,0	8,3	6,0	2,4	61,3	22,0
13 Østensjø	100,0	9,3	5,2	2,4	62,1	21,0
14 Helsefyr-Sinsen	100,0	7,6	3,6	1,6	63,0	24,2
15 Hellerud	100,0	9,3	5,8	2,3	67,7	14,9
16 Furuset	100,0	10,5	8,0	4,1	68,7	8,7
17 Stovner	100,0	10,1	7,2	2,9	69,9	9,9
18 Romsås	100,0	12,3	7,6	3,4	68,3	8,4
19 Grorud	100,0	9,7	5,6	2,3	65,0	17,4
20 Bjerke	100,0	9,3	5,3	2,1	65,1	18,2
21 Grefsen-Kjelsås	100,0	9,6	6,1	2,7	64,2	17,4
22 Sogn	100,0	9,7	6,4	2,8	63,6	17,5
23 Vinderen	100,0	10,6	8,6	3,9	64,7	12,3
24 Røa	100,0	10,0	6,4	3,2	64,1	16,2
25 Ullern	100,0	9,5	6,5	2,8	64,6	16,6
26 Sentrum	100,0	2,1	0,9	0,6	89,7	6,7
27 Marka	100,0	11,2	7,5	2,6	67,5	11,1
Uoppgitt Unknown	100,0	5,0	2,2	1,8	85,2	5,9

Tabell 2.9. Folkemengd etter kjønn, alder og kommuneklasse. Absolutte tal og prosent. Landsdel. 1. januar 1996 1) Population by sex, age and type of municipality. Number and per cent. Region. 1 January 1996 1)

Kommuneklasse Landsdel Municipality class Region	Kjønn Sex	Alder. År Age. Years					Alder. År						
		I alt Total	0-6	7-12	13-15	16-66	67-	I alt	0-6	7-12	13-15	16-66	67-
		Absolutte tal Number					Prosent Per cent						
HEILE LANDET	M+K	4369957	425285	323414	157892	2841833	621533	100,0	9,7	7,4	3,6	65,0	14,2
THE WHOLE COUNTRY	M	2160745	218478	165820	80917	1442319	253211	100,0	10,1	7,7	3,7	66,8	11,7
	K	2209212	206807	157594	76975	1399514	368322	100,0	9,4	7,1	3,5	63,3	16,7
KOMMUNEKLASSE TYPE OF MUNICIPALITY													
1 Primærnærings- kommunar Primary indu- stry municipalities	M+K	227705	20667	17338	8942	140284	40474	100,0	9,1	7,6	3,9	61,6	17,8
	M	115004	10626	8848	4588	73524	17418	100,0	9,2	7,7	4,0	63,9	15,1
	K	112701	10041	8490	4354	66760	23056	100,0	8,9	7,5	3,9	59,2	20,5
a) Landbrukskommunar Agriculture muni- cipalities	M+K	152335	13773	11471	5997	93560	27534	100,0	9,0	7,5	3,9	61,4	18,1
	M	76696	7127	5861	3070	48749	11889	100,0	9,3	7,6	4,0	63,6	15,5
	K	75639	6646	5610	2927	44811	15645	100,0	8,8	7,4	3,9	59,2	20,7
b) Fiskerikommunar Fishery muni- cipalities	M+K	75370	6894	5867	2945	46724	12940	100,0	9,1	7,8	3,9	62,0	17,2
	M	38308	3499	2987	1518	24775	5529	100,0	9,1	7,8	4,0	64,7	14,4
	K	37062	3395	2880	1427	21949	7411	100,0	9,2	7,8	3,9	59,2	20,0
2 Blanda landbruks- og industrikommunar Mixed agriculture and manufacturing municipalities	M+M	218273	20396	17272	8982	134442	37181	100,0	9,3	7,9	4,1	61,6	17,0
	M	110737	10495	8931	4610	70446	16255	100,0	9,5	8,1	4,2	63,6	14,7
	K	107536	9901	8341	4372	63996	20926	100,0	9,2	7,8	4,1	59,5	19,5
3 Industrikommunar Manufacturing muni- cipalities	M+K	423730	41220	33751	17288	267709	63762	100,0	9,7	8,0	4,1	63,2	15,0
	M	213063	21246	17286	8972	138335	27224	100,0	10,0	8,1	4,2	64,9	12,8
	K	210667	19974	16465	8316	129374	36538	100,0	9,5	7,8	3,9	61,4	17,3
4 Mindre sentrale, blanda tenesteytings- og industrikommunar Less central, mixed service industry and manufacturing muni- cipalities	M+K	403808	37854	31078	15583	257650	61643	100,0	9,4	7,7	3,9	63,8	15,3
	M	202386	19447	15883	7976	133056	26024	100,0	9,6	7,8	3,9	65,7	12,9
	K	201422	18407	15195	7607	124594	35619	100,0	9,1	7,5	3,8	61,9	17,7
5 Sentrale, blanda tenesteytings- og industrikommunar Central, mixed ser- vice industry and manufacturing muni- cipalities	M+K	1222652	116426	93007	46460	796342	170417	100,0	9,5	7,6	3,8	65,1	13,9
	M	604767	59762	47522	23723	403587	70173	100,0	9,9	7,9	3,9	66,7	11,6
	K	617885	56664	45485	22737	392755	100244	100,0	9,2	7,4	3,7	63,6	16,2
6 Mindre sentrale tenesteytingskommunar Less central, service industry muni- cipalities	M+K	305538	31539	23537	11280	199886	39296	100,0	10,3	7,7	3,7	65,4	12,9
	M	151982	16256	12126	5756	101995	15849	100,0	10,7	8,0	3,8	67,1	10,4
	K	153556	15283	11411	5524	97891	23447	100,0	10,0	7,4	3,6	63,7	15,3
7 Sentrale teneste- yttingskommunar Central, service industry muni- cipalities	M+K	1568251	157183	107431	49357	1045520	208760	100,0	10,0	6,9	3,1	66,7	13,3
	M	762806	80646	55224	25292	521376	80268	100,0	10,6	7,2	3,3	68,3	10,5
	K	805445	76537	52207	24065	524144	128492	100,0	9,5	6,5	3,0	65,1	16,0
LANDSDEL REGION													
1. ØSTLANDET	M+K	2134987	196785	147163	70649	1404973	315417	100,0	9,2	6,9	3,3	65,8	14,8
	M	1045575	100920	75479	36243	705413	127520	100,0	9,7	7,2	3,5	67,5	12,2
	K	1089412	95865	71684	34406	699560	187897	100,0	8,8	6,6	3,2	64,2	17,2
1 Primærnæringskommunar	M+K	53384	4553	3652	1952	33249	9978	100,0	8,5	6,8	3,7	62,3	18,7
	M	26756	2324	1874	997	17196	4365	100,0	8,7	7,0	3,7	64,3	16,3
	K	26628	2229	1778	955	16053	5613	100,0	8,4	6,7	3,6	60,3	21,1
a) Landbrukskommunar	M+K	53384	4553	3652	1952	33249	9978	100,0	8,5	6,8	3,7	62,3	18,7
	M	26756	2324	1874	997	17196	4365	100,0	8,7	7,0	3,7	64,3	16,3
	K	26628	2229	1778	955	16053	5613	100,0	8,4	6,7	3,6	60,3	21,1

1) Standard for kommuneklassifisering 1994 (NOS C 192) erstatter Standard for kommuneklassifisering (SNS 4, 1985). Sjå òg tekstdel 3. Omgrep og kjennemerke.

1) Standard Classification of Municipalities 1994 (NOS C 192) replaces Standard Classification of Municipalities (SNS 4, 1985). See text section 3. Terms and variables.

Tabell 2.9 (framh.). Folkemengd etter kjønn, alder og kommune Klasse. Absolutte tal og prosent. Landsdel. 1. januar 1996 1) Population by sex, age and type of municipality. Number and per cent. Region. 1 January 1996 1)

Kommune Klasse Landsdel	Kjønn	Alder. År						Alder. År						
		I alt	0-6	7-12	13-15	16-66	67-	I alt	0-6	7-12	13-15	16-66	67-	
		Absolutte tal						Prosent						
1. ØSTLANDET (framh.)														
b) Fiskerikommunar ..	M+K	-	-	-	-	-	-	-	-	-	-	-	-	-
	M	-	-	-	-	-	-	-	-	-	-	-	-	-
	K	-	-	-	-	-	-	-	-	-	-	-	-	-
2 Blanda landbruks- og industrikommunar	M+K	47059	3719	3221	1677	29186	9256	100,0	7,9	6,8	3,6	62,0	19,7	
	M	23669	1925	1667	881	15042	4154	100,0	8,1	7,0	3,7	63,6	17,6	
	K	23390	1794	1554	796	14144	5102	100,0	7,7	6,6	3,4	60,5	21,8	
3 Industrikommunar	M+K	130158	11365	9223	4697	83755	21118	100,0	8,7	7,1	3,6	64,3	16,2	
	M	64779	5783	4732	2432	42717	9115	100,0	8,9	7,3	3,8	65,9	14,1	
	K	65379	5582	4491	2265	41038	12003	100,0	8,5	6,9	3,5	62,8	18,4	
4 Mindre sentrale, blanda tenesteytings- og industrikommunar .	M+K	101374	8384	6976	3561	64559	17894	100,0	8,3	6,9	3,5	63,7	17,7	
	M	50134	4345	3532	1839	32750	7668	100,0	8,7	7,0	3,7	65,3	15,3	
	K	51240	4039	3444	1722	31809	10226	100,0	7,9	6,7	3,4	62,1	20,0	
5 Sentrale, blanda tenesteytings- og industrikommunar	M+K	775484	68463	55583	27717	505344	118377	100,0	8,8	7,2	3,6	65,2	15,3	
	M	382032	35148	28439	14124	255375	48946	100,0	9,2	7,4	3,7	66,8	12,8	
	K	393452	33315	27144	13593	249969	69431	100,0	8,5	6,9	3,5	63,5	17,6	
6 Mindre sentrale tenesteytingskommunar	M+K	-	-	-	-	-	-	-	-	-	-	-	-	
	M	-	-	-	-	-	-	-	-	-	-	-	-	
	K	-	-	-	-	-	-	-	-	-	-	-	-	
7 Sentrale teneste- yttingskommunar	M+K	1027528	100301	68508	31045	688880	138794	100,0	9,8	6,7	3,0	67,0	13,5	
	M	498205	51395	35235	15970	342333	53272	100,0	10,3	7,1	3,2	68,7	10,7	
	K	529323	48906	33273	15075	346547	85522	100,0	9,2	6,3	2,8	65,5	16,2	
2. AGDER/ROGALAND														
1 Primærnæringskommunar	M+K	13071	1283	1143	619	7717	2309	100,0	9,8	8,7	4,7	59,0	17,7	
	M	6588	656	575	313	4025	1019	100,0	10,0	8,7	4,8	61,1	15,5	
	K	6483	627	568	306	3692	1290	100,0	9,7	8,8	4,7	56,9	19,9	
a) Landbrukskommunar	M+K	13071	1283	1143	619	7717	2309	100,0	9,8	8,7	4,7	59,0	17,7	
	M	6588	656	575	313	4025	1019	100,0	10,0	8,7	4,8	61,1	15,5	
	K	6483	627	568	306	3692	1290	100,0	9,7	8,8	4,7	56,9	19,9	
b) Fiskerikommunar ..	M+K	-	-	-	-	-	-	-	-	-	-	-	-	
	M	-	-	-	-	-	-	-	-	-	-	-	-	
	K	-	-	-	-	-	-	-	-	-	-	-	-	
2 Blanda landbruks- og industrikommunar	M+K	43848	5001	4056	2057	27393	5341	100,0	11,4	9,3	4,7	62,5	12,2	
	M	22424	2564	2105	1013	14409	2333	100,0	11,4	9,4	4,5	64,3	10,4	
	K	21424	2437	1951	1044	12984	3008	100,0	11,4	9,1	4,9	60,6	14,0	
3 Industrikommunar	M+K	93443	10185	8480	4307	58087	12384	100,0	10,9	9,1	4,6	62,2	13,3	
	M	47046	5282	4334	2255	29934	5241	100,0	11,2	9,2	4,8	63,6	11,1	
	K	46397	4903	4146	2052	28153	7143	100,0	10,6	8,9	4,4	60,7	15,4	
4 Mindre sentrale, blanda tenesteytings- og industrikommunar .	M+K	33627	3220	2897	1568	21148	4794	100,0	9,6	8,6	4,7	62,9	14,3	
	M	16908	1651	1494	788	10925	2050	100,0	9,8	8,8	4,7	64,6	12,1	
	K	16719	1569	1403	780	10223	2744	100,0	9,4	8,4	4,7	61,1	16,4	
5 Sentrale, blanda tenesteytings- og industrikommunar	M+K	320994	34743	26565	13094	209095	37497	100,0	10,8	8,3	4,1	65,1	11,7	
	M	159182	17835	13542	6697	106060	15048	100,0	11,2	8,5	4,2	66,6	9,5	
	K	161812	16908	13023	6397	103035	22449	100,0	10,4	8,0	4,0	63,7	13,9	
6 Mindre sentrale tenesteytingskommunar	M+K	846	88	69	28	558	103	100,0	10,4	8,2	3,3	66,0	12,2	
	M	418	42	30	17	286	43	100,0	10,0	7,2	4,1	68,4	10,3	
	K	428	46	39	11	272	60	100,0	10,7	9,1	2,6	63,6	14,0	
7 Sentrale teneste- yttingskommunar	M+K	101835	10490	7661	3820	65597	14267	100,0	10,3	7,5	3,8	64,4	14,0	
	M	49604	5427	3966	1976	32786	5449	100,0	10,9	8,0	4,0	66,1	11,0	
	K	52231	5063	3695	1844	32811	8818	100,0	9,7	7,1	3,5	62,8	16,9	

1) Sjå note 1, side 111.

1) See note 1, page 111.

Tabell 2.9 (framh.). Folkemengd etter kjønn, alder og kommune Klasse. Absolutte tal og prosent. Landsdel. 1. januar 1996 1) Population by sex, age and type of municipality. Number and per cent. Region. 1 January 1996 1)

Kommune Klasse Landsdel	Kjønn	Alder. År						Alder. År					
		I alt	0-6	7-12	13-15	16-66	67-	I alt	0-6	7-12	13-15	16-66	67-
		Absolutte tal						Prosent					
4. TRØNDELAG (framh.)													
5 Sentrale, blanda tenesteytings- og industrikommunar	M+K	63672	6334	5195	2648	41064	8431	100,0	9,9	8,2	4,2	64,5	13,2
	M	31843	3248	2636	1349	21018	3592	100,0	10,2	8,3	4,2	66,0	11,3
	K	31829	3086	2559	1299	20046	4839	100,0	9,7	8,0	4,1	63,0	15,2
6 Mindre sentrale tenesteytingskommunar	M+K	17211	1757	1364	641	11048	2401	100,0	10,2	7,9	3,7	64,2	14,0
	M	8461	884	687	315	5559	1016	100,0	10,4	8,1	3,7	65,7	12,0
	K	8750	873	677	326	5489	1385	100,0	10,0	7,7	3,7	62,7	15,8
7 Sentrale tenesteytingskommunar	M+K	159004	16474	11313	5237	106248	19732	100,0	10,4	7,1	3,3	66,8	12,4
	M	77792	8361	5694	2624	53350	7763	100,0	10,7	7,3	3,4	68,6	10,0
	K	81212	8113	5619	2613	52898	11969	100,0	10,0	6,9	3,2	65,1	14,7
5. NORD-NOREG	M+K	468768	47524	35521	17246	306088	62389	100,0	10,1	7,6	3,7	65,3	13,3
	M	236001	24572	18205	8873	158621	25730	100,0	10,4	7,7	3,8	67,2	10,9
	K	232767	22952	17316	8373	147467	36659	100,0	9,9	7,4	3,6	63,4	15,7
1 Primærnæringskommunar	M+K	52854	4889	4034	1949	32631	9351	100,0	9,3	7,6	3,7	61,7	17,7
	M	26807	2523	2023	1042	17243	3976	100,0	9,4	7,5	3,9	64,3	14,8
	K	26047	2366	2011	907	15388	5375	100,0	9,1	7,7	3,5	59,1	20,6
a) Landbrukskommunar	M+K	27700	2623	2171	1063	17252	4591	100,0	9,5	7,8	3,8	62,3	16,6
	M	14092	1402	1091	563	9099	1937	100,0	9,9	7,7	4,0	64,6	13,7
	K	13608	1221	1080	500	8153	2654	100,0	9,0	7,9	3,7	59,9	19,5
b) Fiskerikommunar ..	M+K	25154	2266	1863	886	15379	4760	100,0	9,0	7,4	3,5	61,1	18,9
	M	12715	1121	932	479	8144	2039	100,0	8,8	7,3	3,8	64,1	16,0
	K	12439	1145	931	407	7235	2721	100,0	9,2	7,5	3,3	58,2	21,9
2 Blanda landbruks- og industrikommunar	M+K	8479	759	647	338	5108	1627	100,0	9,0	7,6	4,0	60,2	19,2
	M	4334	403	312	177	2745	697	100,0	9,3	7,2	4,1	63,3	16,1
	K	4145	356	335	161	2363	930	100,0	8,6	8,1	3,9	57,0	22,4
3 Industrikommunar	M+K	17729	1658	1407	729	11065	2870	100,0	9,4	7,9	4,1	62,4	16,2
	M	9020	865	729	394	5829	1203	100,0	9,6	8,1	4,4	64,6	13,3
	K	8709	793	678	335	5236	1667	100,0	9,1	7,8	3,8	60,1	19,1
4 Mindre sentrale, blanda tenesteytings- og industrikommunar .	M+K	132699	12598	9807	4895	86564	18835	100,0	9,5	7,4	3,7	65,2	14,2
	M	67086	6439	4977	2530	45324	7816	100,0	9,6	7,4	3,8	67,6	11,7
	K	65613	6159	4830	2365	41240	11019	100,0	9,4	7,4	3,6	62,9	16,8
5 Sentrale, blanda tenesteytings- og industrikommunar	M+K	-	-	-	-	-	-	-	-	-	-	-	-
	M	-	-	-	-	-	-	-	-	-	-	-	-
	K	-	-	-	-	-	-	-	-	-	-	-	-
6 Mindre sentrale tenesteytingskommunar	M+K	200361	21060	15370	7400	131853	24678	100,0	10,5	7,7	3,7	65,8	12,3
	M	100504	10906	7947	3761	67873	10017	100,0	10,9	7,9	3,7	67,5	10,0
	K	99857	10154	7423	3639	63980	14661	100,0	10,2	7,4	3,6	64,1	14,7
7 Sentrale tenesteytingskommunar	M+K	56646	6560	4256	1935	38867	5028	100,0	11,6	7,5	3,4	68,6	8,9
	M	28250	3436	2217	969	19607	2021	100,0	12,2	7,8	3,4	69,4	7,2
	K	28396	3124	2039	966	19260	3007	100,0	11,0	7,2	3,4	67,8	10,6

1) Sjå note 1, side 111.

1) See note 1, page 111.

Tabell 3.1 (framh.). Utanlandske statsborgarar etter kjønn, alder og statsborgarskap. 1. januar 1996
Foreign citizens by sex, age and citizenship. 1 January 1996

Statsborgarskap	Menn i alt	Menn Males								
		Alder								
		0-6	7-12	13-15	16-19	20-29	30-39	40-49	50-66	67-
I alt	80587	8657	5873	2653	3883	15503	20571	12785	8313	2349
Europa	46425	4289	2898	1267	2048	8061	11088	9073	6236	1465
Danmark	8827	673	345	144	354	1449	2131	1629	1595	507
Finland	1618	171	93	40	46	192	345	447	249	35
Island	1398	193	130	54	58	258	355	240	100	10
Sverige	7189	632	309	123	218	1184	1822	1554	984	363
Belgia	168	6	13	2	7	36	44	43	12	5
Bosnia-Hercegovina	5554	655	648	301	383	838	1060	842	663	164
Bulgaria	155	12	6	7	7	27	59	30	5	2
Frankrike	1025	66	58	27	23	211	259	266	102	13
Hellas	178	2	1	-	1	45	84	31	13	1
Irland	209	15	5	1	8	43	69	49	18	1
Italia	567	21	9	2	7	93	170	112	119	34
Jugoslavia 1)	3593	682	456	161	165	779	872	361	107	10
Nederland	1525	118	87	39	60	216	417	345	203	40
Polen	716	67	106	58	68	98	149	112	34	24
Portugal	234	11	8	9	7	55	79	34	28	3
Romania	158	17	15	8	5	35	54	21	2	1
Russland	351	50	49	20	33	79	68	34	17	1
Sovjetunionen 2)	145	10	18	8	6	18	41	27	16	1
Spania	557	17	5	4	18	110	154	144	99	6
Storbritannia og Nord-Irland	6511	288	198	92	259	901	1595	1858	1179	141
Sveits	387	17	11	2	14	58	108	80	78	19
Tsjekkoslovakia 2)	52	11	5	-	-	6	10	12	4	4
Tyrkia	2273	376	208	101	170	716	429	143	116	14
Tyskland	2275	121	72	47	85	402	528	551	417	52
Ungarn	98	8	3	2	6	19	21	23	11	5
Østerrike	281	5	11	3	8	52	81	62	55	4
Europa elles	381	45	29	12	32	141	84	23	10	5
Afrika i alt	6375	841	518	246	281	1747	2148	462	114	18
Algerie	188	17	6	1	1	36	100	20	6	1
Etiopia	684	77	42	18	34	242	202	59	8	2
Gambia	427	34	12	5	6	108	216	42	4	-
Ghana	584	102	25	6	6	146	269	30	-	-
Kenya	115	14	12	6	7	27	36	9	3	1
Marokko	959	87	46	32	44	325	327	60	37	1
Nigeria	194	18	14	4	7	32	77	38	3	1
Somalia	2071	403	311	147	140	548	406	85	25	6
Tunisia	198	9	9	3	3	65	91	14	3	1
Afrika elles	955	80	41	24	33	218	424	105	25	5
Asia i alt	19338	2828	1906	895	1147	4352	5051	1949	1023	187
Afghanistan	191	35	17	10	15	38	52	8	14	2
Bangladesh	186	25	14	5	8	29	79	26	-	-
Filippinene	459	92	46	28	25	91	102	58	12	5
India	1306	186	91	32	69	240	382	212	72	22
Irak	1553	230	166	69	74	357	454	140	52	11
Iran	2737	267	303	140	99	542	992	269	106	19
Israel	155	9	3	2	2	34	76	17	8	4
Japan	148	8	16	5	7	15	31	42	23	1
Kina	899	92	65	28	26	164	321	145	51	7
Libanon	359	59	38	9	4	123	112	8	4	2
Pakistan	4757	797	572	272	362	935	854	508	405	52
Sri Lanka	2744	395	154	45	74	863	936	219	52	6
Syria	102	24	11	6	2	17	34	7	1	-
Sør-Korea	105	36	13	10	4	6	15	18	3	-
Thailand	327	57	57	46	76	55	27	7	2	-
Vietnam	2920	458	302	174	285	767	468	217	197	52
Asia elles	390	58	38	14	15	76	116	48	21	4
Nord- og Mellom-Amerika i alt	5031	251	214	87	208	786	1262	816	764	643
Canada	553	30	20	8	21	107	155	95	71	46
USA	4227	192	167	68	154	627	1046	699	678	596
Nord- og Mellom-Amerika elles	251	29	27	11	33	52	61	22	15	1
Sør-Amerika i alt	2584	292	279	141	151	416	803	374	115	13
Brasil	139	25	14	10	12	26	37	8	6	1
Chile	1985	172	217	111	107	320	650	309	87	12
Colombia	125	48	19	5	6	11	17	15	4	-
Peru	117	20	11	7	4	21	42	10	2	-
Sør-Amerika elles	218	27	18	8	22	38	57	32	16	-
Oseania i alt	356	16	13	3	33	65	97	76	40	13
Australia	265	14	9	2	21	48	77	53	31	10
New Zealand	84	2	4	1	12	17	14	23	9	2
Oseania elles	7	-	-	-	-	-	6	-	-	1
Statsløse	457	135	43	14	13	72	121	33	18	8
Uoppgitt	21	5	2	-	2	4	1	2	3	2

1) Sjå note 1, side 20. 2) Sjå note 2, side 20.
1) See note 1, page 20. 2) See note 2, page 20.

Tabell 3.1 (framh.). Utanlandske statsborgarar etter kjønn, alder og statsborgarskap. 1. januar 1996
Foreign citizens by sex, age and citizenship. 1 January 1996

Statsborgarskap	Kvinner i alt	Kvinner Females								
		Alder								
		0-6	7-12	13-15	16-19	20-29	30-39	40-49	50-66	67-
I alt	80250	8384	5630	2412	3989	17354	18965	11310	9030	3176
Europa	46764	4083	2872	1163	2207	9331	10701	7595	6881	1931
Danmark	9054	630	347	153	491	1715	2004	1309	1937	468
Finland	2106	134	92	32	48	341	569	540	310	40
Island	1470	190	140	65	64	280	388	213	115	15
Sverige	8255	625	315	106	257	1837	1883	1419	1289	524
Belgia	229	20	5	3	7	32	65	64	28	5
Bosnia-Hercegovina	5671	658	602	323	359	806	1110	866	691	256
Bulgaria	133	4	6	4	4	46	39	22	6	2
Frankrike	855	74	49	21	21	147	229	178	111	25
Hellas	54	3	-	2	1	13	20	8	4	3
Irland	219	13	9	2	6	33	61	61	32	2
Italia	261	20	9	2	14	61	83	28	35	9
Jugoslavia 1)	2819	647	439	151	123	528	618	191	92	30
Nederland	1428	87	88	16	56	255	313	343	218	52
Polen	1683	81	124	51	57	369	569	296	105	31
Portugal	225	17	10	4	7	51	64	44	26	2
Romania	276	10	20	8	8	110	88	20	6	6
Russland	691	40	65	20	58	189	186	108	20	5
Sovjetunionen 2)	223	12	16	7	15	44	69	36	23	1
Spania	364	10	7	2	20	100	104	75	42	4
Storbritannia og Nord-Irland	4543	260	213	58	215	743	1008	947	894	205
Sveits	425	22	8	5	21	54	94	81	117	23
Tsjekkoslovakia 2)	83	5	4	2	2	26	24	13	3	4
Tyrkia	2159	364	211	95	154	670	335	201	102	27
Tyskland	2574	98	59	23	106	501	595	431	590	171
Ungarn	109	12	6	-	8	35	20	18	7	3
Østerrike	245	6	6	1	9	47	44	52	66	14
Europa elles	610	41	22	7	76	298	119	31	12	4
Afrika i alt	4367	828	414	169	224	1415	1001	191	98	27
Algerie	76	15	3	2	1	27	19	5	3	1
Etiopia	480	73	39	11	31	193	103	18	11	1
Gambia	204	36	17	8	8	75	50	10	-	-
Ghana	441	88	31	11	6	144	142	17	2	-
Kenya	123	10	14	4	6	42	39	8	-	-
Marokko	600	80	45	27	29	211	136	38	29	5
Nigeria	97	17	7	2	4	25	33	6	2	1
Somalia	1656	417	206	72	105	482	282	43	36	13
Tunisia	53	8	3	1	2	18	16	3	2	-
Afrika elles	637	84	49	31	32	198	181	43	13	6
Asia i alt	20159	2811	1800	841	1059	5145	4977	2180	1051	295
Afghanistan	171	33	18	4	11	57	22	17	8	1
Bangladesh	140	17	19	6	6	46	40	4	2	-
Filippinene	1494	76	38	24	41	558	559	128	53	17
India	1374	199	86	65	52	314	343	198	81	36
Irak	1024	237	190	53	78	209	150	62	34	11
Iran	1971	279	267	136	100	381	506	187	87	28
Israel	89	7	2	1	3	29	34	6	2	5
Japan	297	19	10	5	22	39	79	85	38	-
Kina	932	121	49	17	17	242	305	126	32	23
Libanon	253	67	29	8	5	71	58	5	10	-
Pakistan	4948	764	535	243	321	1060	956	662	338	69
Sri Lanka	2383	400	140	48	72	793	681	165	67	17
Syria	89	19	8	1	5	22	22	9	2	1
Sør-Korea	148	33	21	9	4	20	42	14	4	1
Thailand	1472	54	93	45	72	418	540	217	33	-
Vietnam	2943	442	260	164	235	804	499	227	234	78
Asia elles	431	44	35	12	15	82	141	68	26	8
Nord- og Mellom-Amerika i alt ...	5658	242	216	88	236	893	1400	908	815	860
Canada	559	23	19	11	29	95	151	108	82	41
USA	4729	197	169	68	179	694	1150	750	709	813
Nord- og Mellom-Amerika elles ...	370	22	28	9	28	104	99	50	24	6
Sør-Amerika i alt	2553	263	283	135	181	421	757	346	129	38
Brasil	343	35	14	12	36	73	115	49	8	1
Chile	1704	149	228	109	119	243	496	233	101	26
Colombia	143	39	16	6	4	22	30	17	7	2
Peru	129	12	9	1	5	30	51	16	3	2
Sør-Amerika elles	234	28	16	7	17	53	65	31	10	7
Oseania i alt	415	19	6	3	69	103	74	74	49	18
Australia	290	14	2	2	44	79	55	45	36	13
New Zealand	114	5	4	1	24	22	14	27	13	4
Oseania elles	11	-	-	-	1	2	5	2	-	1
Statsløse	315	130	37	11	12	45	54	12	7	7
Uoppgitt	19	8	2	2	1	1	1	4	-	-

1) Sjå note 1, side 20. 2) Sjå note 2, side 20.
1) See note 1, page 20. 2) See note 2, page 20.

Tabell 3.2. Utanlandske statsborgarar etter kjønn, sivilstand og statsborgarskap, 1. januar 1996
Foreign citizens by sex, marital status and citizenship, 1 January 1996

Kjønn og statsborgarskap Sex and citizenship	I alt Total	Sivilstand		Marital status					Annan sivilstand Other marital status 1)
		Ugifte Unmarried	Under 15 år Under 15 years	Gifte Married	Enkjer/ Widows/ widowers	Sepa- rerte Sepa- rated	Skilde Divorced	1)	
Begge kjønn Both sexes									
I alt Total	160837	31927	42072	70166	3650	3920	8994	108	
Europa i alt Europe, total	93189	15743	25786	41371	2163	1878	6184	64	
Danmark Denmark	17881	2203	5857	7473	508	334	1499	7	
Finland	3724	535	1233	1409	56	72	415	4	
Island Iceland	2868	721	926	954	32	48	185	2	
Sverige Sweden	15444	2036	5580	5724	423	239	1428	14	
Belgia Belgium	397	48	110	208	2	11	18	-	
Bosnia-Hercegovina									
Bosnia Herzegovina	11225	2955	2356	5296	455	47	116	-	
Bulgaria	288	36	54	168	2	9	19	-	
Frankrike France	1880	282	496	889	20	50	140	3	
Hellas Greece	232	8	50	119	2	20	33	-	
Irland Ireland	428	45	116	227	3	12	24	1	
Italia Italy	828	61	248	402	12	28	77	-	
Jugoslavia 2) Yugoslavia 2)	6412	2443	1156	2440	54	142	176	1	
Nederland Netherlands	2953	419	797	1437	48	64	186	2	
Polen Poland	2399	449	425	1211	47	104	160	3	
Portugal	459	57	120	212	4	23	41	2	
Romania	434	71	69	256	6	6	25	1	
Russland Russia	1042	229	216	552	6	18	20	1	
Sovjetunionen 3) USSR 3)	368	65	76	196	4	12	14	1	
Spania Spain	921	43	267	457	13	44	91	6	
Storbritannia og Nord-Irland United Kingdom	11054	1064	2662	5877	207	330	907	7	
Sveits Switzerland	812	62	204	452	28	8	57	1	
Tsjekkoslovakia 3)									
Czechoslovakia 3)	135	27	31	61	1	4	9	2	
Tyrkia Turkey	4432	1284	682	2209	42	105	109	1	
Tyskland Germany	4849	389	1456	2363	162	105	371	3	
Ungarn Hungary	207	30	60	85	6	9	17	-	
Østerrike Austria	526	32	141	283	14	23	33	-	
Europa elles Rest of Europe	991	149	398	411	6	11	14	2	
Afrika i alt Africa, total	10742	2896	2752	3802	116	502	671	3	
Algerie Algeria	264	43	32	114	1	29	43	2	
Etiopia Ethiopia	1164	252	514	299	14	40	45	-	
Gambia	631	106	83	256	1	63	122	-	
Ghana	1025	260	221	489	1	14	40	-	
Kenya	238	57	78	85	1	11	6	-	
Marokko Morocco	1559	295	246	723	18	104	173	-	
Nigeria	291	61	64	114	6	15	31	-	
Somalia	3727	1493	946	991	51	160	86	-	
Tunisia	251	32	25	119	3	20	51	1	
Afrika elles Rest of Africa	1592	297	543	612	20	46	74	-	
Asia i alt Asia, total	39497	10503	9071	17274	644	963	1027	15	
Afghanistan	362	111	88	135	12	11	5	-	
Bangladesh	326	84	60	168	1	4	9	-	
Filippinene Philippines	1953	286	493	982	43	54	93	2	
India	2680	627	388	1457	49	63	96	-	
Irak Iraq	2577	906	708	840	42	54	27	-	
Iran	4708	1302	1378	1493	71	238	226	-	
Israel	244	24	46	123	5	17	28	1	
Japan	445	60	105	247	3	8	22	-	
Kina China	1831	362	320	1070	26	20	31	2	
Libanon Lebanon	612	204	134	212	2	37	22	1	
Pakistan	9705	3018	1433	4811	169	107	167	-	
Sri Lanka	5127	1152	1459	2401	47	32	34	2	
Syria	191	68	30	77	4	7	5	-	
Sør-Korea Republic of Korea	253	115	36	98	1	-	3	-	
Thailand	1799	315	296	929	22	108	123	6	
Vietnam	5863	1677	1921	1834	139	186	106	-	
Asia elles Rest of Asia	821	192	176	397	8	17	30	1	
Nord- og Mellom-Amerika i alt North and Central America, total	10689	1038	2697	5329	642	218	745	20	
Canada	1112	106	319	565	37	22	63	-	
USA	8956	811	2212	4515	594	173	636	15	
Nord- og Mellom-Amerika elles Rest of North and Central America	621	121	166	249	11	23	46	5	

1) Omfattar 107 registrerte partnarar (86 menn og 21 kvinner) og 1 attlevande partnar (kvinne).

2) Sjø note 1, side 20. 3) Sjø note 2, side 20.

1) Comprises 107 registered partners (86 males and 21 females) and 1 surviving partner (female).

2) See note 1, page 20. 3) See note 2, page 20.

Tabell 3.2 (framh.). Utanlandske statsborgarar etter kjønn, sivilstand og statsborgarskap. 1. januar 1996 Foreign citizens by sex, marital status and citizenship. 1 January 1996

Kjønn og statsborgarskap	I alt	Sivilstand							
		Ugifte			Gifte	Enkjer/ enkjemenn	Sepa- rerte	Skilde	Annan 1) sivilstand
		Under 15 år	15 år og over						
Begge kjønn (framh.) Both sexes (cont.)									
Sør-Amerika i alt South America, total	5137	1310	1326	1792	65	332	307	5	
Brasil Brazil	482	102	115	209	3	23	30	-	
Chile	3689	926	982	1225	53	281	221	1	
Colombia	268	129	50	75	2	2	7	3	
Peru	246	56	65	96	-	9	20	-	
Sør-Amerika elles Rest of South America	452	97	114	187	7	17	29	1	
Oseania i alt Oceania, total ...	771	58	283	355	11	15	48	1	
Australia	555	42	204	256	8	10	34	1	
New Zealand	198	16	77	84	3	4	14	-	
Oseania elles Rest of Oceania ..	18	-	2	15	-	1	-	-	
Statsløse Stateless	772	361	146	234	8	11	12	-	
Uoppgitt Unknown	40	18	11	9	1	1	-	-	
Menn Males									
I alt	80587	16305	24423	32247	661	2026	4839	86	
Europa	46425	8028	13908	19649	402	1030	3358	50	
Danmark	8827	1117	3065	3514	120	184	822	5	
Finland	1618	290	582	459	13	38	233	3	
Island	1398	354	469	446	6	25	97	1	
Sverige	7189	1023	2721	2554	73	112	694	12	
Belgia	168	20	59	73	-	7	9	-	
Bosnia Hercegovina	5554	1494	1362	2555	79	23	41	-	
Bulgaria	155	22	31	82	1	6	13	-	
Frankrike	1025	144	304	459	3	29	83	3	
Hellas	178	3	38	92	-	17	28	-	
Irland	209	21	70	101	1	5	11	-	
Italia	567	31	169	279	5	20	63	-	
Jugoslavia 2)	3593	1252	817	1295	6	98	124	1	
Nederland	1525	232	404	735	8	33	111	2	
Polen	716	212	205	243	3	13	37	3	
Portugal	234	28	67	104	-	16	18	1	
Romania	158	36	39	67	-	3	12	1	
Russland	351	113	92	143	-	1	1	1	
Sovjetunionen 3)	145	33	34	72	1	3	1	1	
Spania	557	25	168	263	4	25	66	6	
Storbritannia og Nord-Irland	6511	553	1676	3429	43	235	571	4	
Sveits	387	29	93	222	6	5	31	1	
Tsjekkoslovakia 3)	52	16	10	20	-	1	4	1	
Tyrkia	2273	651	428	1050	5	64	74	1	
Tyskland	2275	217	745	1072	19	46	175	1	
Ungarn	98	12	36	35	1	3	11	-	
Østerrike	281	19	86	139	3	12	22	-	
Europa elles	381	81	138	146	2	6	6	2	
Afrika i alt	6375	1530	1959	2053	20	306	504	3	
Algerie	188	23	28	71	-	22	42	2	
Etiopia	684	132	361	149	2	20	20	-	
Gambia	427	49	54	167	-	47	110	-	
Ghana	584	132	177	243	-	7	25	-	
Kenya	115	29	50	32	-	1	3	-	
Marokko	959	154	181	389	3	82	150	-	
Nigeria	194	35	50	72	2	11	24	-	
Somalia	2071	821	652	499	4	66	29	-	
Tunisia	198	20	23	83	3	18	50	1	
Afrika elles	955	135	383	348	6	32	51	-	
Asia i alt	19338	5326	6055	6969	94	419	460	15	
Afghanistan	191	58	62	66	1	2	2	-	
Bangladesh	186	43	47	91	-	1	4	-	
Filippinene	459	157	110	152	1	14	23	2	
India	1306	296	254	656	8	34	58	-	
Irak	1553	440	582	475	15	29	12	-	
Iran	2737	664	1113	718	12	117	113	-	
Israel	155	14	33	73	-	12	22	1	
Japan	148	28	32	78	1	1	8	-	
Kina	899	178	207	489	3	5	15	2	

1) Sjå note 1, side 118. 2) Sjå note 1, side 20. 3) Sjå note 2, side 20.
1) See note 1, page 118. 2) See note 1, page 20. 3) See note 2, page 20.

Tabell 3.2 (framh.). Utanlandske statsborgarar etter kjønn, sivilstand og statsborgarskap. 1. januar 1996 Foreign citizens by sex, marital status and citizenship. 1 January 1996

Kjønn og statsborgarskap	I alt	Sivilstand						
		Ugifte		Gifte	Enkjer/ enkjemenn	Sepa- rerte	Skilde	Annan 1) sivilstand
		Under 15 år	15 år og over					
Menn (framh.) Males (cont.)								
Libanon	359	101	124	104	-	19	10	1
Pakistan	4757	1546	918	2096	30	63	104	-
Sri Lanka	2744	586	1130	986	4	18	18	2
Syria	102	40	24	29	2	3	4	-
Sør-Korea	105	55	14	35	-	-	1	-
Thailand	327	140	146	21	-	9	5	6
Vietnam	2920	872	1147	753	15	85	48	-
Asia elles	390	108	112	147	2	7	13	1
Nord- og Mellom-Amerika i alt	5031	521	1478	2454	133	105	326	14
Canada	553	55	183	264	8	14	29	-
USA	4227	403	1209	2123	124	81	277	10
Nord- og Mellom-Amerika elles	251	63	86	67	1	10	20	4
Sør-Amerika i alt	2584	674	774	810	9	155	159	3
Brasil	139	47	51	35	-	-	6	-
Chile	1985	473	598	632	9	148	124	1
Colombia	125	70	24	27	-	-	3	1
Peru	117	34	35	39	-	2	7	-
Sør-Amerika elles	218	50	66	77	-	5	19	1
Oseania i alt	356	31	122	172	1	5	24	1
Australia	265	25	88	132	1	5	13	1
New Zealand	84	6	34	33	-	-	11	-
Oseania elles	7	-	-	7	-	-	-	-
Statsløse	457	188	118	135	2	6	8	-
Uoppgitt	21	7	9	5	-	-	-	-
Kvinner Females								
I alt	80250	15622	17649	37919	2989	1894	4155	22
Europa	46764	7715	11878	21722	1761	848	2826	14
Danmark	9054	1086	2792	3959	388	150	677	2
Finland	2106	245	651	950	43	34	182	1
Island	1470	367	457	508	26	23	88	1
Sverige	8255	1013	2859	3170	350	127	734	2
Belgia	229	28	51	135	2	4	9	-
Bosnia Hercegovina	5671	1461	994	2741	376	24	75	-
Bulgaria	133	14	23	86	1	3	6	-
Frankrike	855	138	192	430	17	21	57	-
Hellas	54	5	12	27	2	3	5	-
Irland	219	24	46	126	2	7	13	1
Italia	261	30	79	123	7	8	14	-
Jugoslavia 2)	2819	1191	339	1145	48	44	52	-
Nederland	1428	187	393	702	40	31	75	-
Polen	1683	237	220	968	44	91	123	-
Portugal	225	29	53	108	4	7	23	1
Romania	276	35	30	189	6	3	13	-
Russland	691	116	124	409	6	17	19	-
Sovjetunionen 3)	223	32	42	124	3	9	13	-
Spania	364	18	99	194	9	19	25	-
Storbritannia og Nord-Irland	4543	511	986	2448	164	95	336	3
Sveits	425	33	111	230	22	3	26	-
Tsjekkoslovakia 3)	83	11	21	41	1	3	5	1
Tyrkia	2159	633	254	1159	37	41	35	-
Tyskland	2574	172	711	1291	143	59	196	2
Ungarn	109	18	24	50	5	6	6	-
Østerrike	245	13	55	144	11	11	11	-
Europa elles	610	68	260	265	4	5	8	-

1) Sjå note 1, side 118. 2) Sjå note 1, side 20. 3) Sjå note 2, side 20.
 1) See note 1, page 118. 2) See note 1, page 20. 3) See note 2, page 20.

Tabell 3.2 (framh.). Utanlandske statsborgarar etter kjønn, sivilstand og statsborgarskap. 1. januar 1996 Foreign citizens by sex, marital status and citizenship. 1 January 1996

Kjønn og statsborgarskap	I alt	Sivilstand						
		Ugifte		Gifte	Enkjer/ enkjemenn	Sepa- rerte	Skilde	Annan 1) sivilstand
		Under 15 år	15 år og over					
Kvinner (framh.) Females (cont.)								
Afrika i alt	4367	1366	793	1749	96	196	167	-
Algerie	76	20	4	43	1	7	1	-
Etiopia	480	120	153	150	12	20	25	-
Gambia	204	57	29	89	1	16	12	-
Ghana	441	128	44	246	1	7	15	-
Kenya	123	28	28	53	1	10	3	-
Marokko	600	141	65	334	15	22	23	-
Nigeria	97	26	14	42	4	4	7	-
Somalia	1656	672	294	492	47	94	57	-
Tunisia	53	12	2	36	-	2	1	-
Afrika elles	637	162	160	264	14	14	23	-
Asia i alt	20159	5177	3016	10305	550	544	567	-
Afghanistan	171	53	26	69	11	9	3	-
Bangladesh	140	41	13	77	1	3	5	-
Filippinene	1494	129	383	830	42	40	70	-
India	1374	331	134	801	41	29	38	-
Irak	1024	466	126	365	27	25	15	-
Iran	1971	638	265	775	59	121	113	-
Israel	89	10	13	50	5	5	6	-
Japan	297	32	73	169	2	7	14	-
Kina	932	184	113	581	23	15	16	-
Libanon	253	103	10	108	2	18	12	-
Pakistan	4948	1472	515	2715	139	44	63	-
Sri Lanka	2383	566	329	1415	43	14	16	-
Syria	89	28	6	48	2	4	1	-
Sør-Korea	148	60	22	63	1	-	2	-
Thailand	1472	175	150	908	22	99	118	-
Vietnam	2943	805	774	1081	124	101	58	-
Asia elles	431	84	64	250	6	10	17	-
Nord- og Mellom-Amerika i alt	5658	517	1219	2875	509	113	419	6
Canada	559	51	136	301	29	8	34	-
USA	4729	408	1003	2392	470	92	359	5
Nord- og Mellom-Amerika elles	370	58	80	182	10	13	26	1
Sør-Amerika i alt	2553	636	552	982	56	177	148	2
Brasil	343	55	64	174	3	23	24	-
Chile	1704	453	384	593	44	133	97	-
Colombia	143	59	26	48	2	2	4	2
Peru	129	22	30	57	-	7	13	-
Sør-Amerika elles	234	47	48	110	7	12	10	-
Oseania i alt	415	27	161	183	10	10	24	-
Australia	290	17	116	124	7	5	21	-
New Zealand	114	10	43	51	3	4	3	-
Oseania elles	11	-	2	8	-	1	-	-
Statsløse	315	173	28	99	6	5	4	-
Uoppgitt	19	11	2	4	1	1	-	-

1) Sjå note 1, side 118.

1) See note 1, page 118.

Tabell 3.3. Utanlandske statsborgarar etter sivilstand, kjønn og alder. 1. januar 1996 Foreign citizens by marital status, sex and age. 1 January 1996

Kjønn. Alder Sex. Age	I alt Total	Sivilstand Marital status					Annan 1) sivilstand Other mari- tal status 1)
		Ugifte Unmarried	Giftede Married	Enkjer/ Widows/ Widowers	Separerte Separated	Skilte Divorced	
Begge kjønn i alt Both sexes, total	160837	73999	70166	3650	3920	8994	108
0 - 4	12655	12655	-	-	-	-	-
5 - 9	10371	10371	-	-	-	-	-
10 - 14	8901	8901	-	-	-	-	-
15 - 19	9554	9296	255	-	3	-	-
20 - 24	13133	9379	3503	9	166	67	9
25 - 29	19724	9219	9198	40	632	609	26
30 - 34	21618	6458	12900	87	880	1264	29
35 - 39	17918	3423	12120	130	772	1463	10
40 - 44	13427	1710	9608	143	533	1426	7
45 - 49	10668	1005	7723	166	394	1369	11
50 - 54	7403	517	5319	240	230	1087	10
55 - 59	5055	287	3647	279	161	677	4
60 - 64	3663	212	2483	447	77	442	2
65 - 69	2718	163	1701	553	31	270	-
70 - 74	1802	137	989	477	28	171	-
75 - 79	1004	103	419	389	6	87	-
80 - 84	565	62	183	286	5	29	-
85 - 89	378	57	87	215	2	17	-
90 -	280	44	31	189	-	16	-
0 - 6	17041	17041	-	-	-	-	-
7 - 12	11503	11503	-	-	-	-	-
13 - 15	5065	5065	-	-	-	-	-
16 - 19	7872	7614	255	-	3	-	-
20 - 44	85820	30189	47329	409	2983	4829	81
45 - 66	28011	2086	19986	1348	874	3690	27
67 -	5525	501	2596	1893	60	475	-
Menn i alt Males	80587	40728	32247	661	2026	4839	86
0 - 4	6400	6400	-	-	-	-	-
5 - 9	5301	5301	-	-	-	-	-
10 - 14	4604	4604	-	-	-	-	-
15 - 19	4761	4725	36	-	-	-	-
20 - 24	5931	4967	878	5	49	24	8
25 - 29	9572	5614	3345	6	293	291	23
30 - 34	11119	4267	5690	21	447	670	24
35 - 39	9452	2258	5906	32	417	831	8
40 - 44	7063	1093	4793	32	298	843	4
45 - 49	5722	651	4008	36	220	799	8
50 - 54	3743	323	2656	41	123	591	9
55 - 59	2437	167	1822	40	85	322	1
60 - 64	1607	115	1180	52	45	214	1
65 - 69	1218	91	889	97	21	120	-
70 - 74	821	70	569	90	20	72	-
75 - 79	433	39	279	71	4	40	-
80 - 84	204	18	115	55	3	13	-
85 - 89	126	18	62	42	1	3	-
90 -	73	7	19	41	-	6	-
0 - 6	8657	8657	-	-	-	-	-
7 - 12	5873	5873	-	-	-	-	-
13 - 15	2653	2653	-	-	-	-	-
16 - 19	3883	3847	36	-	-	-	-
20 - 44	43137	18199	20612	96	1504	2659	67
45 - 66	14035	1289	10064	209	480	1974	19
67 -	2349	210	1535	356	42	206	-

1) Registrerte partnarar.
1) Registered partners.

Tabell 3.3 (framh.). Utanlandske statsborgarar etter sivilstand, kjønn og alder. 1. januar 1996
 Foreign citizens by marital status, sex and age. 1 January 1996

Kjønn. Alder	Sivilstand						
	I alt	Ugifte	Gifte	Enkjer	Separerte	Skilde	Annan 1) sivilstand
Kvinner i alt Females .	80250	33271	37919	2989	1894	4155	22
0 - 4	6255	6255	-	-	-	-	-
5 - 9	5070	5070	-	-	-	-	-
10 - 14	4297	4297	-	-	-	-	-
15 - 19	4793	4571	219	-	3	-	-
20 - 24	7202	4412	2625	4	117	43	1
25 - 29	10152	3605	5853	34	339	318	3
30 - 34	10499	2191	7210	66	433	594	5
35 - 39	8466	1165	6214	98	355	632	2
40 - 44	6364	617	4815	111	235	583	3
45 - 49	4946	354	3715	130	174	570	3
50 - 54	3660	194	2663	199	107	496	1
55 - 59	2618	120	1825	239	76	355	3
60 - 64	2056	97	1303	395	32	228	1
65 - 69	1500	72	812	456	10	150	-
70 - 74	981	67	420	387	8	99	-
75 - 79	571	64	140	318	2	47	-
80 - 84	361	44	68	231	2	16	-
85 - 89	252	39	25	173	1	14	-
90 -	207	37	12	148	-	10	-
0 - 6	8384	8384	-	-	-	-	-
7 - 12	5630	5630	-	-	-	-	-
13 - 15	2412	2412	-	-	-	-	-
16 - 19	3989	3767	219	-	3	-	-
20 - 44	42683	11990	26717	313	1479	2170	14
45 - 66	13976	797	9922	1139	394	1716	8
67 -	3176	291	1061	1537	18	269	-

1) Sjå note 1, side 122.

1) See note 1, page 122.

Tabell 3.4. Utanlandske statsborgarar etter kjønn, sivilstand og alder. Fylke. 1. januar 1996 Foreign citizens by sex, marital status and age. County. 1 January 1996

Fylke Alder County Age	Begge kjønn Both sexes	Menn Males					Kvinner Females				
		I alt Total	Ugifte Un- married	Giftede Mar- ried	Før gifte Divorced, separated and widowed	Annan 1) sivilstand Other mari- tal status 1)	I alt	Ugifte	Giftede	Før gifte	Annan 1) sivil- stand
01 Østfold ..	6722	3307	1585	1358	363	1	3415	1259	1677	478	1
0 - 4	490	242	242	-	-	-	248	248	-	-	-
5 - 9	414	216	216	-	-	-	198	198	-	-	-
10 - 14	328	172	172	-	-	-	156	156	-	-	-
15 - 19	439	218	217	1	-	-	221	210	11	-	-
20 - 24	552	256	226	27	3	-	296	177	113	6	-
25 - 29	701	329	179	131	19	-	372	121	221	30	-
30 - 34	749	376	136	202	37	1	373	62	254	57	-
35 - 39	646	326	66	216	44	-	320	35	238	47	-
40 - 44	530	256	42	153	61	-	274	18	205	51	-
45 - 49	536	294	32	208	54	-	242	9	188	44	1
50 - 54	365	193	15	127	51	-	172	5	129	38	-
55 - 59	275	129	12	92	25	-	146	4	106	36	-
60 - 64	250	104	13	72	19	-	146	4	99	43	-
65 - 69	180	87	4	66	17	-	93	-	67	26	-
70 - 74	137	63	5	42	16	-	74	1	33	40	-
75 - 79	60	26	4	15	7	-	34	1	8	25	-
80 - 84	30	8	-	4	4	-	22	2	3	17	-
85 - 89	23	9	3	1	5	-	14	2	1	11	-
90 -	17	3	1	1	1	-	14	6	1	7	-
0 - 6	660	329	329	-	-	-	331	331	-	-	-
7 - 12	458	238	238	-	-	-	220	220	-	-	-
13 - 15	171	95	95	-	-	-	76	76	-	-	-
16 - 19	382	186	185	1	-	-	196	185	11	-	-
20 - 44	3178	1543	649	729	164	1	1635	413	1031	191	-
45 - 66	1516	760	73	532	155	-	756	22	559	174	1
67 -	357	156	16	96	44	-	201	12	76	113	-
02 Akershus .	17936	8401	3869	3844	684	4	9535	3560	4899	1072	4
0 - 4	1234	610	610	-	-	-	624	624	-	-	-
5 - 9	1049	522	522	-	-	-	527	527	-	-	-
10 - 14	903	477	477	-	-	-	426	426	-	-	-
15 - 19	1066	490	489	1	-	-	576	563	13	-	-
20 - 24	1261	531	474	55	1	1	730	520	200	10	-
25 - 29	1868	848	502	317	29	-	1020	374	582	63	1
30 - 34	2276	1045	353	624	66	2	1231	255	886	89	1
35 - 39	2090	1050	201	735	114	-	1040	112	796	132	-
40 - 44	1656	818	117	585	115	1	838	69	655	113	1
45 - 49	1473	701	57	530	114	-	772	35	593	144	-
50 - 54	1028	456	33	337	86	-	572	21	431	120	-
55 - 59	739	319	14	250	55	-	420	9	312	98	1
60 - 64	534	213	8	166	39	-	321	5	223	93	-
65 - 69	397	159	7	128	24	-	238	9	139	90	-
70 - 74	199	90	4	68	18	-	109	5	50	54	-
75 - 79	96	48	1	37	10	-	48	4	14	30	-
80 - 84	39	14	-	8	6	-	25	2	3	20	-
85 - 89	13	6	-	2	4	-	7	-	2	5	-
90 -	15	4	-	1	3	-	11	-	-	11	-
0 - 6	1673	828	828	-	-	-	845	845	-	-	-
7 - 12	1158	597	597	-	-	-	561	561	-	-	-
13 - 15	521	267	267	-	-	-	254	254	-	-	-
16 - 19	900	407	406	1	-	-	493	480	13	-	-
20 - 44	9151	4292	1647	2316	325	4	4859	1330	3119	407	3
45 - 66	3953	1748	114	1331	303	-	2205	75	1632	497	1
67 -	580	262	10	196	56	-	318	15	135	168	-

1) Registrerte partnarar.

1) Registered partners.

Tabell 3.4 (framh.). Utanlandske statsborgarar etter kjønn, sivilstand og alder. Fylke. 1. januar 1996
Foreign citizens by sex, marital status and age. County. 1 January 1996

Fylke Alder	Begge kjønn	Menn						Kvinner				
		I alt	Ugifte	Gifta	Før gifte	Annan 1) sivilstand	I alt	Ugifte	Gifta	Før gifte	Annan 1) sivilstand	
03 Oslo	50176	25524	13453	9219	2787	65	24652	10922	10915	2807	8	
0 - 4	4366	2217	2217	-	-	-	2149	2149	-	-	-	
5 - 9	3249	1668	1668	-	-	-	1581	1581	-	-	-	
10 - 14	2760	1446	1446	-	-	-	1314	1314	-	-	-	
15 - 19	2543	1334	1319	15	-	-	1209	1120	88	1	-	
20 - 24	4303	1845	1449	360	32	4	2458	1369	1023	66	-	
25 - 29	7404	3565	1967	1285	293	20	3839	1453	2104	281	1	
30 - 34	7561	4034	1612	1849	557	16	3527	881	2230	414	2	
35 - 39	5557	3084	848	1696	534	6	2473	434	1661	376	2	
40 - 44	3723	2025	395	1207	420	3	1698	196	1217	284	1	
45 - 49	2836	1564	231	998	329	6	1272	141	889	242	-	
50 - 54	2038	1054	131	677	238	8	984	86	659	238	1	
55 - 59	1334	656	68	456	131	1	678	48	422	207	1	
60 - 64	917	416	40	295	80	1	501	40	281	180	-	
65 - 69	654	270	30	179	61	-	384	33	182	169	-	
70 - 74	447	191	18	125	48	-	256	28	104	124	-	
75 - 79	239	81	7	45	29	-	158	19	36	103	-	
80 - 84	128	47	4	25	18	-	81	12	12	57	-	
85 - 89	62	13	2	5	6	-	49	11	4	34	-	
90 -	55	14	1	2	11	-	41	7	3	31	-	
0 - 6	5794	2949	2949	-	-	-	2845	2845	-	-	-	
7 - 12	3521	1812	1812	-	-	-	1709	1709	-	-	-	
13 - 15	1555	848	848	-	-	-	707	707	-	-	-	
16 - 19	2048	1056	1041	15	-	-	992	903	88	1	-	
20 - 44	28548	14553	6271	6397	1836	49	13995	4333	8235	1421	6	
45 - 66	7415	3809	482	2509	802	16	3606	330	2341	933	2	
67 -	1295	497	50	298	149	-	798	95	251	452	-	
04 Hedmark	4045	1904	1015	741	148	-	2141	902	987	251	1	
0 - 4	321	156	156	-	-	-	165	165	-	-	-	
5 - 9	251	140	140	-	-	-	111	111	-	-	-	
10 - 14	275	139	139	-	-	-	136	136	-	-	-	
15 - 19	276	128	126	2	-	-	148	148	-	-	-	
20 - 24	340	150	134	15	1	-	190	137	52	1	-	
25 - 29	388	176	124	50	2	-	212	80	121	11	-	
30 - 34	427	215	77	124	14	-	212	38	146	28	-	
35 - 39	416	196	58	122	16	-	220	34	160	26	-	
40 - 44	393	185	23	141	21	-	208	19	159	29	1	
45 - 49	319	150	17	101	32	-	169	11	130	28	-	
50 - 54	192	82	8	50	24	-	110	6	81	23	-	
55 - 59	138	64	5	52	7	-	74	2	50	22	-	
60 - 64	103	40	1	30	9	-	63	6	43	14	-	
65 - 69	87	37	3	27	7	-	50	3	16	31	-	
70 - 74	52	19	1	13	5	-	33	-	21	12	-	
75 - 79	37	17	1	9	7	-	20	2	6	12	-	
80 - 84	12	4	1	2	1	-	8	-	1	7	-	
85 - 89	12	3	-	2	1	-	9	3	-	6	-	
90 -	6	3	1	1	1	-	3	1	1	1	-	
0 - 6	413	211	211	-	-	-	202	202	-	-	-	
7 - 12	326	164	164	-	-	-	162	162	-	-	-	
13 - 15	162	82	82	-	-	-	80	80	-	-	-	
16 - 19	222	106	104	2	-	-	116	116	-	-	-	
20 - 44	1964	922	416	452	54	-	1042	308	638	95	1	
45 - 66	793	353	32	246	75	-	440	27	311	102	-	
67 -	165	66	6	41	19	-	99	7	38	54	-	

1) Sjå note 1, side 124.

1) See note 1, page 124.

Tabell 3.4 (framh.). Utanlandske statsborgarar etter kjønn, sivilstand og alder. Fylke. 1. januar 1996
Foreign citizens by sex, marital status and age. County. 1 January 1996

Fylke Alder	Begge kjønn	Menn					Kvinner				
		I alt	Ugifte	Gift	Før gifte	Annan 1) sivilstand	I alt	Ugifte	Gift	Før gifte	Annan 1) sivilstand
05 Oppland ..	3858	1878	993	762	123	-	1980	857	910	213	-
0 - 4	308	146	146	-	-	-	162	162	-	-	-
5 - 9	278	134	134	-	-	-	144	144	-	-	-
10 - 14	253	127	127	-	-	-	126	126	-	-	-
15 - 19	281	153	153	-	-	-	128	122	5	1	-
20 - 24	303	138	120	17	1	-	165	108	54	3	-
25 - 29	409	216	132	75	9	-	193	71	105	17	-
30 - 34	494	244	101	129	14	-	250	49	179	22	-
35 - 39	408	196	30	141	25	-	212	34	159	19	-
40 - 44	322	158	18	126	14	-	164	11	130	23	-
45 - 49	257	128	13	94	21	-	129	12	95	22	-
50 - 54	164	70	2	53	15	-	94	3	78	13	-
55 - 59	110	53	6	41	6	-	57	2	39	16	-
60 - 64	100	37	1	31	5	-	63	4	39	20	-
65 - 69	69	34	-	30	4	-	35	1	15	19	-
70 - 74	54	30	3	22	5	-	24	1	9	14	-
75 - 79	17	3	3	-	-	-	14	3	1	10	-
80 - 84	14	5	3	2	-	-	9	-	2	7	-
85 - 89	10	4	1	1	2	-	6	2	-	4	-
90 -	7	2	-	-	2	-	5	2	-	3	-
0 - 6	427	204	204	-	-	-	223	223	-	-	-
7 - 12	308	151	151	-	-	-	157	157	-	-	-
13 - 15	159	82	82	-	-	-	77	77	-	-	-
16 - 19	226	123	123	-	-	-	103	97	5	1	-
20 - 44	1936	952	401	488	63	-	984	273	627	84	-
45 - 66	661	307	22	235	50	-	354	21	258	75	-
67 -	141	59	10	39	10	-	82	9	20	53	-
06 Buskerud .	8118	3986	1928	1666	392	-	4132	1630	1988	514	-
0 - 4	584	295	295	-	-	-	289	289	-	-	-
5 - 9	551	272	272	-	-	-	279	279	-	-	-
10 - 14	503	262	262	-	-	-	241	241	-	-	-
15 - 19	621	310	303	7	-	-	311	291	20	-	-
20 - 24	730	344	271	68	5	-	386	213	159	14	-
25 - 29	859	411	204	185	22	-	448	130	280	38	-
30 - 34	913	439	139	251	49	-	474	95	328	51	-
35 - 39	787	378	66	265	47	-	409	36	301	72	-
40 - 44	670	341	36	237	68	-	329	22	253	54	-
45 - 49	567	302	31	209	62	-	265	15	207	43	-
50 - 54	421	202	18	146	38	-	219	3	167	49	-
55 - 59	315	152	6	118	28	-	163	4	118	41	-
60 - 64	213	97	5	73	19	-	116	3	75	38	-
65 - 69	183	89	9	51	29	-	94	3	49	42	-
70 - 74	100	56	6	35	15	-	44	3	20	21	-
75 - 79	37	14	2	9	3	-	23	-	4	19	-
80 - 84	33	12	1	8	3	-	21	2	4	15	-
85 - 89	18	5	-	4	1	-	13	1	3	9	-
90 -	13	5	2	-	3	-	8	-	-	8	-
0 - 6	823	410	410	-	-	-	413	413	-	-	-
7 - 12	615	312	312	-	-	-	303	303	-	-	-
13 - 15	295	160	160	-	-	-	135	135	-	-	-
16 - 19	526	257	250	7	-	-	269	249	20	-	-
20 - 44	3959	1913	716	1006	191	-	2046	496	1321	229	-
45 - 66	1591	785	61	565	159	-	806	25	594	187	-
67 -	309	149	19	88	42	-	160	9	53	98	-

1) Sjå note 1, side 124.

1) See note 1, page 124.

Tabell 3.4 (framh.). Utanlandske statsborgarar etter kjønn, sivilstand og alder. Fylke. 1. januar 1996
Foreign citizens by sex, marital status and age. County. 1 January 1996

Fylke Alder	Begge kjønn	Menn					Kvinner				
		I alt	Ugifte	Gifte	Før gifte	Annan 1) sivilstand	I alt	Ugifte	Gifte	Før gifte	Annan 1) sivilstand
07 Vestfold	5441	2654	1252	1126	276	-	2787	1018	1417	352	-
0 - 4	367	184	184	-	-	-	183	183	-	-	-
5 - 9	308	149	149	-	-	-	159	159	-	-	-
10 - 14	277	126	126	-	-	-	151	151	-	-	-
15 - 19	350	174	174	-	-	-	176	170	6	-	-
20 - 24	469	211	182	29	-	-	258	152	100	6	-
25 - 29	599	303	188	100	15	-	296	85	183	28	-
30 - 34	594	303	119	149	35	-	291	40	222	29	-
35 - 39	553	272	60	172	40	-	281	35	202	44	-
40 - 44	466	228	21	164	43	-	238	16	180	42	-
45 - 49	387	211	17	155	39	-	176	4	144	28	-
50 - 54	338	160	11	116	33	-	178	7	140	31	-
55 - 59	235	99	5	81	13	-	136	3	104	29	-
60 - 64	164	81	2	57	22	-	83	3	56	24	-
65 - 69	126	57	4	46	7	-	69	2	42	25	-
70 - 74	87	38	6	22	10	-	49	2	21	26	-
75 - 79	53	29	2	17	10	-	24	2	7	15	-
80 - 84	36	15	2	10	3	-	21	2	6	13	-
85 - 89	19	8	-	5	3	-	11	2	3	6	-
90 -	13	6	-	3	3	-	7	-	1	6	-
0 - 6	485	240	240	-	-	-	245	245	-	-	-
7 - 12	352	162	162	-	-	-	190	190	-	-	-
13 - 15	173	85	85	-	-	-	88	88	-	-	-
16 - 19	292	146	146	-	-	-	146	140	6	-	-
20 - 44	2681	1317	570	614	133	-	1364	328	887	149	-
45 - 66	1188	577	35	433	109	-	611	17	468	126	-
67 -	270	127	14	79	34	-	143	10	56	77	-
08 Telemark	4237	2147	1090	849	208	-	2090	852	994	242	2
0 - 4	341	177	177	-	-	-	164	164	-	-	-
5 - 9	310	165	165	-	-	-	145	145	-	-	-
10 - 14	263	152	152	-	-	-	111	111	-	-	-
15 - 19	310	150	150	-	-	-	160	153	7	-	-
20 - 24	357	171	151	18	2	-	186	122	60	4	-
25 - 29	437	220	131	79	10	-	217	60	135	21	1
30 - 34	499	243	77	140	26	-	256	36	192	28	-
35 - 39	425	201	40	125	36	-	224	29	174	21	-
40 - 44	369	195	17	140	38	-	174	14	130	30	-
45 - 49	284	171	13	120	38	-	113	5	86	22	-
50 - 54	188	89	4	68	17	-	99	3	71	25	-
55 - 59	152	75	2	58	15	-	77	2	56	18	1
60 - 64	122	60	4	46	10	-	62	2	45	15	-
65 - 69	77	37	4	22	11	-	40	1	21	18	-
70 - 74	52	20	1	17	2	-	32	1	12	19	-
75 - 79	22	10	2	6	2	-	12	1	1	10	-
80 - 84	12	4	-	4	-	-	8	2	4	2	-
85 - 89	11	5	-	5	-	-	6	-	-	6	-
90 -	6	2	-	1	1	-	4	1	-	3	-
0 - 6	480	262	262	-	-	-	218	218	-	-	-
7 - 12	332	171	171	-	-	-	161	161	-	-	-
13 - 15	152	90	90	-	-	-	62	62	-	-	-
16 - 19	260	121	121	-	-	-	139	132	7	-	-
20 - 44	2087	1030	416	502	112	-	1057	261	691	104	1
45 - 66	772	411	26	301	84	-	361	12	264	84	1
67 -	154	62	4	46	12	-	92	6	32	54	-

1) Sjø note 1, side 124.

1) See note 1, page 124.

Tabell 3.4 (framh.). Utenlandske statsborgarar etter kjønn, sivilstand og alder. Fylke. 1. januar 1996
Foreign citizens by sex, marital status and age. County. 1 January 1996

Fylke Alder	Begge kjønn	Menn					Kvinner				
		I alt	Ugifte	Gifte	Før gifte	Annan 1) sivilstand	I alt	Ugifte	Gifte	Før gifte	Annan 1) sivilstand
09 Aust- Agder	3058	1555	719	684	152	-	1503	550	757	196	-
0 - 4	193	101	101	-	-	-	92	92	-	-	-
5 - 9	173	84	84	-	-	-	89	89	-	-	-
10 - 14	172	100	100	-	-	-	72	72	-	-	-
15 - 19	206	98	97	1	-	-	108	105	3	-	-
20 - 24	208	104	94	8	2	-	104	75	28	1	-
25 - 29	279	146	84	55	7	-	133	41	88	4	-
30 - 34	327	153	59	86	8	-	174	20	136	18	-
35 - 39	351	191	50	123	18	-	160	21	120	19	-
40 - 44	240	131	17	87	27	-	109	5	89	15	-
45 - 49	231	118	18	82	18	-	113	6	94	13	-
50 - 54	168	94	3	71	20	-	74	-	59	15	-
55 - 59	113	54	4	43	7	-	59	1	40	18	-
60 - 64	107	51	-	37	14	-	56	1	38	17	-
65 - 69	81	40	2	30	8	-	41	3	23	15	-
70 - 74	77	35	3	26	6	-	42	3	24	15	-
75 - 79	50	27	3	20	4	-	23	5	8	10	-
80 - 84	33	13	-	9	4	-	20	5	4	11	-
85 - 89	30	12	-	5	7	-	18	3	2	13	-
90 -	19	3	-	1	2	-	16	3	1	12	-
0 - 6	270	137	137	-	-	-	133	133	-	-	-
7 - 12	208	111	111	-	-	-	97	97	-	-	-
13 - 15	102	57	57	-	-	-	45	45	-	-	-
16 - 19	164	78	77	1	-	-	86	83	3	-	-
20 - 44	1405	725	304	359	62	-	680	162	461	57	-
45 - 66	648	334	25	246	63	-	314	10	238	66	-
67 -	261	113	8	78	27	-	148	20	55	73	-
10 Vest- Agder	6081	3012	1389	1313	309	1	3069	1115	1480	474	-
0 - 4	426	225	225	-	-	-	201	201	-	-	-
5 - 9	364	195	195	-	-	-	169	169	-	-	-
10 - 14	366	196	196	-	-	-	170	170	-	-	-
15 - 19	384	178	177	1	-	-	206	195	10	1	-
20 - 24	467	227	200	23	4	-	240	141	86	13	-
25 - 29	561	277	152	98	27	-	284	94	159	31	-
30 - 34	709	353	108	189	55	1	356	56	249	51	-
35 - 39	597	309	60	210	39	-	288	24	231	33	-
40 - 44	443	219	22	160	37	-	224	13	168	43	-
45 - 49	393	199	12	148	39	-	194	9	160	25	-
50 - 54	313	158	7	119	32	-	155	6	119	30	-
55 - 59	248	115	5	95	15	-	133	6	99	28	-
60 - 64	224	103	9	75	19	-	121	2	83	36	-
65 - 69	173	94	10	73	11	-	79	5	48	26	-
70 - 74	135	64	2	56	6	-	71	4	31	36	-
75 - 79	102	48	4	35	9	-	54	4	21	29	-
80 - 84	63	21	-	14	7	-	42	3	9	30	-
85 - 89	73	21	4	11	6	-	52	6	5	41	-
90 -	40	10	1	6	3	-	30	7	2	21	-
0 - 6	564	297	297	-	-	-	267	267	-	-	-
7 - 12	448	249	249	-	-	-	199	199	-	-	-
13 - 15	214	102	102	-	-	-	112	112	-	-	-
16 - 19	314	146	145	1	-	-	168	157	10	1	-
20 - 44	2777	1385	542	680	162	1	1392	328	893	171	-
45 - 66	1249	609	38	463	108	-	640	25	486	129	-
67 -	515	224	16	169	39	-	291	27	91	173	-

1) Sjå note 1, side 124.

1) See note 1, page 124.

Tabell 3.4 (framh.). Utanlandske statsborgarar etter kjønn, sivilstand og alder. Fylke. 1. januar 1996
Foreign citizens by sex, marital status and age. County. 1 January 1996

Fylke	Alder	Begge kjønn	Menn					Kvinner				
			I alt	Ugifte	Gifte	Før gifte	Annan 1) sivilstand	I alt	Ugifte	Gifte	Før gifte	Annan 1) sivilstand
11 Rogaland		14075	7540	3466	3446	626	2	6535	2612	3295	627	1
0 - 4	1095	575	575	-	-	-	520	520	-	-	-
5 - 9	1015	518	518	-	-	-	497	497	-	-	-
10 - 14	823	422	422	-	-	-	401	401	-	-	-
15 - 19	857	451	449	2	-	-	406	392	14	-	-
20 - 24	905	393	326	62	5	-	512	298	197	17	-
25 - 29	1357	649	383	225	41	-	708	198	456	54	-
30 - 34	1775	923	333	524	66	-	852	134	644	74	-
35 - 39	1866	1048	236	693	118	1	818	66	680	72	-
40 - 44	1442	847	100	632	115	-	595	43	495	57	-
45 - 49	1081	683	61	519	102	1	398	20	310	67	1
50 - 54	644	398	17	315	66	-	246	5	185	56	-
55 - 59	425	252	15	201	36	-	173	9	126	38	-
60 - 64	244	120	10	91	19	-	124	4	81	39	-
65 - 69	214	114	7	89	18	-	100	1	60	39	-
70 - 74	111	59	7	43	9	-	52	5	24	23	-
75 - 79	91	42	4	26	12	-	49	7	13	29	-
80 - 84	56	27	3	14	10	-	29	6	5	18	-
85 - 89	38	11	-	8	3	-	27	1	4	22	-
90 -	36	8	-	2	6	-	28	5	1	22	-
0 - 6	1518	800	800	-	-	-	718	718	-	-	-
7 - 12	1101	555	555	-	-	-	546	546	-	-	-
13 - 15	479	255	255	-	-	-	224	224	-	-	-
16 - 19	692	356	354	2	-	-	336	322	14	-	-
20 - 44	7345	3860	1378	2136	345	1	3485	739	2472	274	-
45 - 66	2505	1507	106	1170	230	1	998	39	737	221	1
67 -	435	207	18	138	51	-	228	24	72	132	-
12 Hordaland		12245	6408	3272	2548	581	7	5837	2483	2697	656	1
0 - 4	865	425	425	-	-	-	440	440	-	-	-
5 - 9	746	384	384	-	-	-	362	362	-	-	-
10 - 14	586	298	298	-	-	-	288	288	-	-	-
15 - 19	686	350	348	2	-	-	336	325	11	-	-
20 - 24	1104	545	483	54	6	2	559	391	158	10	-
25 - 29	1635	852	547	254	49	2	783	304	435	44	-
30 - 34	1767	975	401	463	108	3	792	150	550	92	-
35 - 39	1355	759	180	474	105	-	596	81	430	85	-
40 - 44	1081	594	95	419	80	-	487	55	364	68	-
45 - 49	798	453	50	321	82	-	345	32	247	66	-
50 - 54	553	303	25	231	47	-	250	12	183	55	-
55 - 59	337	165	8	122	35	-	172	13	130	29	-
60 - 64	272	118	12	86	20	-	154	8	87	58	1
65 - 69	159	64	3	46	15	-	95	4	61	30	-
70 - 74	122	57	6	39	12	-	65	4	24	37	-
75 - 79	75	34	3	23	8	-	41	3	7	31	-
80 - 84	51	12	2	5	5	-	39	5	9	25	-
85 - 89	28	12	2	8	2	-	16	4	1	11	-
90 -	25	8	-	1	7	-	17	2	-	15	-
0 - 6	1176	585	585	-	-	-	591	591	-	-	-
7 - 12	807	422	422	-	-	-	385	385	-	-	-
13 - 15	342	164	164	-	-	-	178	178	-	-	-
16 - 19	558	286	284	2	-	-	272	261	11	-	-
20 - 44	6942	3725	1706	1664	348	7	3217	981	1937	299	-
45 - 66	2037	1072	96	785	191	-	965	66	678	220	1
67 -	383	154	15	97	42	-	229	21	71	137	-

1) Sjå note 1, side 124.

1) See note 1, page 124.

Tabell 3.4 (framh.). Utanlandske statsborgarar etter kjønn, sivilstand og alder. Fylke. 1. januar 1996
Foreign citizens by sex, marital status and age. County. 1 January 1996

Fylke Alder	Begge kjønn	Menn					Kvinner				
		I alt	Ugifte	Gifte	Før gifte	Annan 1) sivilstand	I alt	Ugifte	Gifte	Før gifte	Annan 1) sivilstand
14 Sogn og Fjordane .	2217	1082	577	445	60	-	1135	490	563	82	-
0 - 4	200	96	96	-	-	-	104	104	-	-	-
5 - 9	139	74	74	-	-	-	65	65	-	-	-
10 - 14	120	56	56	-	-	-	64	64	-	-	-
15 - 19	217	98	98	-	-	-	119	116	3	-	-
20 - 24	177	86	75	9	2	-	91	50	41	-	-
25 - 29	239	111	65	43	3	-	128	37	85	6	-
30 - 34	312	165	63	92	10	-	147	24	114	9	-
35 - 39	262	133	25	98	10	-	129	11	107	11	-
40 - 44	205	102	12	81	9	-	103	10	87	6	-
45 - 49	122	46	5	34	7	-	76	4	58	14	-
50 - 54	92	57	5	43	9	-	35	-	28	7	-
55 - 59	36	16	-	15	1	-	20	1	15	4	-
60 - 64	42	21	-	16	5	-	21	1	14	6	-
65 - 69	24	11	2	8	1	-	13	-	9	4	-
70 - 74	14	6	-	4	2	-	8	-	1	7	-
75 - 79	9	2	-	1	1	-	7	3	1	3	-
80 - 84	3	2	1	1	-	-	1	-	-	1	-
85 - 89	3	-	-	-	-	-	3	-	-	3	-
90 -	1	-	-	-	-	-	1	-	-	1	-
0 - 6	260	125	125	-	-	-	135	135	-	-	-
7 - 12	155	79	79	-	-	-	76	76	-	-	-
13 - 15	69	34	34	-	-	-	35	35	-	-	-
16 - 19	192	86	86	-	-	-	106	103	3	-	-
20 - 44	1195	597	240	323	34	-	598	132	434	32	-
45 - 66	305	145	11	112	22	-	160	6	121	33	-
67 -	41	16	2	10	4	-	25	3	5	17	-
15 Møre og Romsdal . .	4299	2165	1126	900	139	-	2134	809	1130	195	-
0 - 4	348	176	176	-	-	-	172	172	-	-	-
5 - 9	264	150	150	-	-	-	114	114	-	-	-
10 - 14	257	129	129	-	-	-	128	128	-	-	-
15 - 19	268	137	137	-	-	-	131	125	6	-	-
20 - 24	391	195	171	22	2	-	196	125	68	3	-
25 - 29	527	261	163	91	7	-	266	62	195	9	-
30 - 34	564	278	102	161	15	-	286	29	238	19	-
35 - 39	469	243	48	173	22	-	226	18	183	25	-
40 - 44	369	183	17	148	18	-	186	11	149	26	-
45 - 49	260	146	15	108	23	-	114	6	95	13	-
50 - 54	174	85	4	69	12	-	89	3	75	11	-
55 - 59	125	61	1	44	16	-	64	2	47	15	-
60 - 64	92	41	3	29	9	-	51	2	36	13	-
65 - 69	67	34	2	28	4	-	33	1	16	16	-
70 - 74	46	16	2	12	2	-	30	2	14	14	-
75 - 79	35	15	-	11	4	-	20	4	5	11	-
80 - 84	17	5	1	3	1	-	12	2	2	8	-
85 - 89	17	8	5	1	2	-	9	2	-	7	-
90 -	9	2	-	-	2	-	7	1	1	5	-
0 - 6	473	244	244	-	-	-	229	229	-	-	-
7 - 12	324	169	169	-	-	-	155	155	-	-	-
13 - 15	109	58	58	-	-	-	51	51	-	-	-
16 - 19	231	121	121	-	-	-	110	104	6	-	-
20 - 44	2320	1160	501	595	64	-	1160	245	833	82	-
45 - 66	679	350	24	264	62	-	329	13	260	56	-
67 -	163	63	9	41	13	-	100	12	31	57	-

1) Sjå note 1, side 124.

1) See note 1, page 124.

Tabell 3.4 (framh.). Utanlandske statsborgarar etter kjønn, sivilstand og alder. Fylke. 1. januar 1996
Foreign citizens by sex, marital status and age. County. 1 January 1996

Fylke Alder	Begge kjønn	Menn					Kvinner				
		I alt	Ugifte	Gifte	Før gifte	Annan 1) sivilstand	I alt	Ugifte	Gifte	Før gifte	Annan 1) sivilstand
16 Sør- Trøndelag	6425	3200	1728	1248	221	3	3225	1436	1482	306	1
0 - 4	563	284	284	-	-	-	279	279	-	-	-
5 - 9	448	231	231	-	-	-	217	217	-	-	-
10 - 14	375	175	175	-	-	-	200	200	-	-	-
15 - 19	355	167	165	2	-	-	188	178	10	-	-
20 - 24	522	248	210	34	4	-	274	184	88	1	1
25 - 29	875	420	277	122	20	1	455	188	247	20	-
30 - 34	1007	545	229	291	25	-	462	102	315	45	-
35 - 39	719	374	78	257	39	-	345	36	272	37	-
40 - 44	473	251	41	173	37	-	222	21	179	22	-
45 - 49	342	178	16	134	27	1	164	7	125	32	-
50 - 54	243	123	12	89	21	1	120	8	88	24	-
55 - 59	174	85	3	62	20	-	89	5	61	23	-
60 - 64	111	40	4	30	6	-	71	2	43	26	-
65 - 69	99	33	2	25	6	-	66	1	32	33	-
70 - 74	62	24	1	16	7	-	38	3	16	19	-
75 - 79	33	15	-	10	5	-	18	3	4	11	-
80 - 84	12	5	-	2	3	-	7	-	1	6	-
85 - 89	3	1	-	1	-	-	2	1	-	1	-
90 -	9	1	-	-	1	-	8	1	1	6	-
0 - 6	749	380	380	-	-	-	369	369	-	-	-
7 - 12	503	242	242	-	-	-	261	261	-	-	-
13 - 15	196	94	94	-	-	-	102	102	-	-	-
16 - 19	293	141	139	2	-	-	152	142	10	-	-
20 - 44	3596	1838	835	877	125	1	1758	531	1101	125	1
45 - 66	914	439	35	324	78	2	475	22	336	117	-
67 -	174	66	3	45	18	-	108	9	35	64	-
17 Nord- Trøndelag	1833	932	532	321	79	-	901	385	429	87	-
0 - 4	161	89	89	-	-	-	72	72	-	-	-
5 - 9	140	73	73	-	-	-	67	67	-	-	-
10 - 14	137	72	72	-	-	-	65	65	-	-	-
15 - 19	116	56	56	-	-	-	60	60	-	-	-
20 - 24	152	77	66	11	-	-	75	50	24	1	-
25 - 29	191	94	59	31	4	-	97	29	64	4	-
30 - 34	211	113	53	52	8	-	98	11	79	8	-
35 - 39	203	101	36	58	7	-	102	15	80	7	-
40 - 44	176	91	15	62	14	-	85	9	68	8	-
45 - 49	108	48	5	34	9	-	60	2	51	7	-
50 - 54	74	44	5	29	10	-	30	1	23	6	-
55 - 59	49	21	2	15	4	-	28	1	17	10	-
60 - 64	35	16	-	12	4	-	19	-	12	7	-
65 - 69	27	13	-	9	4	-	14	3	7	4	-
70 - 74	24	14	1	6	7	-	10	-	4	6	-
75 - 79	12	3	-	1	2	-	9	-	-	9	-
80 - 84	8	4	-	1	3	-	4	-	-	4	-
85 - 89	4	2	-	-	2	-	2	-	-	2	-
90 -	5	1	-	-	1	-	4	-	-	4	-
0 - 6	221	118	118	-	-	-	103	103	-	-	-
7 - 12	157	89	89	-	-	-	68	68	-	-	-
13 - 15	79	37	37	-	-	-	42	42	-	-	-
16 - 19	97	46	46	-	-	-	51	51	-	-	-
20 - 44	933	476	229	214	33	-	457	114	315	28	-
45 - 66	276	134	12	94	28	-	142	6	105	31	-
67 -	70	32	1	13	18	-	38	1	9	28	-

1) Sjå note 1, side 124.
1) See note 1, page 124.

Tabell 3.4 (framh.). Utanlandske statsborgarar etter kjønn, sivilstand og alder. Fylke. 1. januar 1996
 Foreign citizens by sex, marital status and age. County. 1 January 1996

Fylke Alder	Begge kjønn	Menn					Kvinner				
		I alt	Ugifte	Gifte	Før gifte	Annan 1) sivilstand	I alt	Ugifte	Gifte	Før gifte	Annan 1) sivilstand
18 Nordland	3985	1977	1073	742	162	-	2008	862	941	203	2
0 - 4	328	157	157	-	-	-	171	171	-	-	-
5 - 9	262	124	124	-	-	-	138	138	-	-	-
10 - 14	203	110	110	-	-	-	93	93	-	-	-
15 - 19	237	114	114	-	-	-	123	119	4	-	-
20 - 24	330	156	125	29	2	-	174	100	72	2	-
25 - 29	524	265	174	78	13	-	259	83	159	17	-
30 - 34	549	299	124	154	21	-	250	60	173	16	1
35 - 39	459	232	71	135	26	-	227	32	179	16	-
40 - 44	349	182	38	117	27	-	167	26	118	23	-
45 - 49	247	130	19	92	19	-	117	16	79	21	1
50 - 54	186	77	9	49	19	-	109	9	76	24	-
55 - 59	100	48	1	35	12	-	52	5	28	19	-
60 - 64	65	21	2	13	6	-	44	4	29	11	-
65 - 69	54	23	1	18	4	-	31	-	15	16	-
70 - 74	53	27	3	15	9	-	26	2	5	19	-
75 - 79	17	6	-	5	1	-	11	1	3	7	-
80 - 84	10	3	-	2	1	-	7	1	1	5	-
85 - 89	10	3	1	-	2	-	7	1	-	6	-
90 -	2	-	-	-	-	-	2	1	-	1	-
0 - 6	426	205	205	-	-	-	221	221	-	-	-
7 - 12	283	136	136	-	-	-	147	147	-	-	-
13 - 15	131	73	73	-	-	-	58	58	-	-	-
16 - 19	190	91	91	-	-	-	99	95	4	-	-
20 - 44	2211	1134	532	513	89	-	1077	301	701	74	1
45 - 66	622	285	32	195	58	-	337	34	221	81	1
67 -	122	53	4	34	15	-	69	6	15	48	-
19 Troms	3532	1737	939	650	146	2	1795	878	745	171	1
0 - 4	279	140	140	-	-	-	139	139	-	-	-
5 - 9	223	121	121	-	-	-	102	102	-	-	-
10 - 14	169	80	80	-	-	-	89	89	-	-	-
15 - 19	190	89	89	-	-	-	101	98	3	-	-
20 - 24	301	139	115	19	5	-	162	115	44	3	-
25 - 29	489	229	141	73	15	-	260	130	120	10	-
30 - 34	547	271	115	134	21	1	276	84	162	29	1
35 - 39	442	224	68	129	26	1	218	58	141	19	-
40 - 44	293	158	37	99	22	-	135	33	80	22	-
45 - 49	240	123	19	82	22	-	117	10	82	25	-
50 - 54	134	57	7	41	9	-	77	8	47	22	-
55 - 59	97	48	3	31	14	-	49	1	37	11	-
60 - 64	47	19	1	15	3	-	28	4	15	9	-
65 - 69	35	15	1	10	4	-	20	2	8	10	-
70 - 74	23	9	-	7	2	-	14	3	4	7	-
75 - 79	15	10	1	8	1	-	5	2	-	3	-
80 - 84	5	3	-	1	2	-	2	-	2	-	-
85 - 89	1	1	-	1	-	-	-	-	-	-	-
90 -	2	1	1	-	-	-	1	-	-	1	-
0 - 6	361	187	187	-	-	-	174	174	-	-	-
7 - 12	250	130	130	-	-	-	120	120	-	-	-
13 - 15	87	35	35	-	-	-	52	52	-	-	-
16 - 19	163	78	78	-	-	-	85	82	3	-	-
20 - 44	2072	1021	476	454	89	2	1051	420	547	83	1
45 - 66	532	254	31	174	49	-	278	25	184	69	-
67 -	67	32	2	22	8	-	35	5	11	19	-

1) Sjå note 1, side 124.

1) See note 1, page 124.

Tabell 3.4 (framh.). Utanlandske statsborgarar etter kjønn, sivilstand og alder. Fylke. 1. januar 1996
 Foreign citizens by sex, marital status and age. County. 1 January 1996

Fylke Alder	Begge kjønn	Menn					Kvinner				
		I alt	Ugifte	Gifte	Før gifte	Annan 1) sivilstand	I alt	Ugifte	Gifte	Før gifte	Annan 1) sivilstand
20 Finnmark .	2554	1178	722	385	70	1	1376	651	613	112	-
0 - 4	186	105	105	-	-	-	81	81	-	-	-
5 - 9	187	81	81	-	-	-	106	106	-	-	-
10 - 14	131	65	65	-	-	-	66	66	-	-	-
15 - 19	152	66	64	2	-	-	86	81	5	-	-
20 - 24	261	115	95	18	1	1	146	85	58	3	-
25 - 29	382	200	142	53	5	-	182	65	114	3	-
30 - 34	337	145	66	76	3	-	192	65	113	14	-
35 - 39	313	135	37	84	14	-	178	54	100	24	-
40 - 44	227	99	30	62	7	-	128	26	89	13	-
45 - 49	187	77	20	39	18	-	110	10	82	18	-
50 - 54	88	41	7	26	8	-	47	8	24	15	-
55 - 59	53	25	7	11	7	-	28	2	18	8	-
60 - 64	21	9	-	6	3	-	12	2	4	6	-
65 - 69	12	7	-	4	3	-	5	-	2	3	-
70 - 74	7	3	1	1	1	-	4	-	3	1	-
75 - 79	4	3	2	1	-	-	1	-	1	-	-
80 - 84	3	-	-	-	-	-	3	-	-	3	-
85 - 89	3	2	-	2	-	-	1	-	-	1	-
90 -	-	-	-	-	-	-	-	-	-	-	-
0 - 6	268	146	146	-	-	-	122	122	-	-	-
7 - 12	197	84	84	-	-	-	113	113	-	-	-
13 - 15	69	35	35	-	-	-	34	34	-	-	-
16 - 19	122	52	50	2	-	-	70	65	5	-	-
20 - 44	1520	694	370	293	30	1	826	295	474	57	-
45 - 66	355	156	34	85	37	-	199	22	129	48	-
67 -	23	11	3	5	3	-	12	-	5	7	-

1) Sjø note 1, side 124.

1) See note 1, page 124.

Foreign citizens by citizenship. County. 1 January 1996

Fylke										Citizenship
10	11	12	14	15	16	17	18	19	20	
Vest-Agder	Rogaland	Hordaland	Sogn og Fjordane	Møre og Romsdal	Sør-Trøndelag	Nord-Trøndelag	Nordland	Troms	Finnmark	
6081	14075	12245	2217	4299	6425	1833	3985	3532	2554	Total
3198	8857	6700	1341	2767	3912	1328	2879	2530	1859	Europe, total
745	1441	1045	215	490	399	129	382	431	208	Denmark
38	199	149	45	67	122	68	169	220	750	Finland
78	362	255	71	94	121	19	55	88	25	Iceland
276	726	697	114	260	634	374	657	552	242	Sweden
8	48	43	2	7	18	2	13	12	1	Belgium
779	965	969	357	747	825	278	668	444	200	Bosnia Herzegovina
5	14	15	3	23	10	10	13	8	2	Bulgaria
25	476	107	11	34	61	6	14	20	7	France
5	7	26	1	3	14	1	5	3	2	Greece
13	71	47	3	9	12	2	14	14	5	Ireland
3	121	75	6	13	44	4	7	13	-	Italy
335	478	473	89	210	325	163	189	54	27	Yugoslavia 1)
106	400	270	115	82	101	43	86	75	9	Netherlands
60	211	141	39	106	97	33	90	72	23	Poland
8	24	37	2	15	9	-	3	6	4	Portugal
9	23	37	5	7	25	7	30	7	-	Romania
16	50	66	8	24	64	13	72	80	193	Russia
3	25	32	1	5	15	1	8	16	17	USSR 2)
22	46	126	2	26	21	9	13	14	4	Spain
388	2218	1293	146	288	364	51	160	159	57	United Kingdom
14	39	43	10	23	37	7	16	18	16	Switzerland
2	5	2	-	1	3	1	1	1	2	Czechoslovakia 2)
45	400	140	13	41	232	1	24	15	3	Turkey
167	393	444	52	132	292	67	146	168	38	Germany
9	8	20	1	11	8	1	4	5	1	Hungary
17	36	54	5	11	19	4	7	8	7	Austria
22	71	94	25	38	40	34	33	27	16	Rest of Europe
230	628	803	38	87	483	84	115	320	37	Africa, total
11	17	41	-	2	9	2	2	3	1	Algeria
31	164	87	4	13	34	5	6	11	1	Ethiopia
2	11	51	3	3	8	2	15	20	2	Gambia
14	45	222	1	4	134	3	7	72	-	Ghana
5	6	31	2	2	9	2	2	9	2	Kenya
15	34	53	2	18	24	6	12	27	10	Morocco
-	25	43	1	3	8	1	2	4	1	Nigeria
116	209	75	8	20	132	46	36	142	11	Somalia
2	24	10	-	5	4	2	1	2	-	Tunisia
34	93	190	17	17	121	15	32	30	9	Rest of Africa
977	2088	2638	511	1080	1398	316	712	467	605	Asia, total
-	21	4	1	2	9	-	3	2	-	Afghanistan
8	7	179	1	4	33	-	-	2	-	Bangladesh
37	113	126	37	113	53	37	60	22	24	Philippines
33	58	184	32	15	97	6	37	28	8	India
64	154	223	2	52	99	47	111	23	9	Iraq
115	271	302	3	47	163	58	118	131	14	Iran
5	21	39	2	1	13	2	3	3	2	Israel
1	16	32	3	15	10	4	2	3	3	Japan
35	180	124	3	28	168	16	35	50	4	China
39	31	47	11	3	7	4	13	1	1	Lebanon
60	210	151	8	15	39	1	16	6	-	Pakistan
36	186	439	343	550	253	35	225	112	516	Sri Lanka
4	10	14	2	1	7	-	1	1	-	Syria
4	17	15	3	8	11	4	5	5	1	Republic of Korea
91	192	141	42	108	67	21	72	75	21	Thailand
354	547	561	8	104	337	58	3	1	-	Vietnam
91	54	57	10	14	32	23	8	2	2	Rest of Asia
1164	1982	917	98	229	419	71	172	156	44	North and Central America, total
32	197	131	15	28	57	21	40	19	7	Canada
1121	1761	739	72	185	289	44	124	126	36	USA
11	24	47	11	16	73	6	8	11	1	Rest of North and Central America
430	333	1018	211	100	172	20	80	46	4	South America, total
12	27	74	4	19	19	6	9	8	-	Brazil
364	233	840	188	47	111	3	59	27	1	Chile
38	30	25	4	9	13	3	4	2	-	Colombia
5	16	20	1	8	19	2	2	3	-	Peru
11	27	59	14	17	10	6	6	6	3	Rest of South America
12	100	77	10	31	35	9	22	12	4	Oceania, total
7	79	52	7	11	30	7	15	7	4	Australia
5	19	25	3	19	5	2	6	5	-	New Zealand
-	2	-	-	1	-	-	1	-	-	Rest of Oceania
69	85	91	8	5	6	4	4	-	1	Stateless
1	2	1	-	-	-	1	1	1	-	Unknown

1) See note 1, page 20. 2) See note 2, page 20.

Tabell 3.6. Utanlandske statsborgarar etter statsborgarskap. Utvalde kommunar. 1. januar 1996
Foreign citizens by citizenship. Selected municipalities. 1 January 1996

Statsborgarskap Citizenship	0219 BÆRUM	0220 ASKER	0301 OSLO	0602 DRAM- MEN	1001 KRISTI- ANSAND-	1102 SAND- NES	1103 STAV- ANGER	1201 BERGEN	1601 TROND- HEIM
I alt Total	5779	2479	50176	3114	3352	1860	7193	8838	5024
Europa i alt Europe, total	3780	1727	21206	2063	1686	1139	4521	4376	2904
Danmark Denmark	835	404	3616	397	443	256	542	639	281
Finland	123	47	795	46	18	26	77	92	75
Island Iceland	176	44	622	49	48	42	147	178	107
Sverige Sweden	782	366	4367	194	164	85	395	493	466
Belgia Belgium	26	6	109	2	4	5	34	34	14
Bosnia-Hercegovina Bosnia Herzegovina	200	126	776	112	261	130	302	454	485
Bulgaria	6	-	87	4	3	1	4	15	8
Frankrike France	94	33	748	9	24	16	393	89	57
Hellas Greece	8	1	102	3	5	1	5	18	13
Irland Ireland	15	6	120	7	4	6	42	38	11
Italia Italy	44	18	327	7	2	25	64	62	42
Jugoslavia 1) Yugoslavia 1)	169	41	1468	141	212	56	170	247	284
Nederland Netherlands	107	76	394	31	43	47	212	187	69
Polen Poland	61	34	591	28	25	34	102	86	56
Portugal	18	10	210	6	6	4	8	31	9
Romania	17	15	106	6	2	4	10	29	15
Russland Russia	22	6	212	11	9	9	20	53	55
Sovjetunionen 2) USSR 2)	11	4	142	10	3	8	10	28	15
Spania Spain	31	14	343	17	14	7	18	95	20
Storbritannia og Nord-Irland United Kingdom	661	292	2265	131	247	282	1366	884	287
Sveits Switzerland	58	19	185	19	7	5	18	32	26
Tsjekkoslovakia 2) Czechoslovakia 2)	7	3	65	8	-	1	1	2	3
Tyrkia Turkey	43	14	2047	748	45	37	326	119	230
Tyskland Germany	210	119	997	57	68	38	199	338	221
Ungarn Hungary	12	5	76	5	4	4	2	16	8
Østerrike Austria	16	8	129	9	11	5	16	41	16
Europa elles Rest of Europe	28	16	307	6	14	5	38	76	31
Afrika i alt Africa, total	318	114	5725	91	206	47	359	747	445
Algerie Algeria	6	3	132	3	9	-	11	39	8
Etiopia Ethiopia	60	9	574	4	25	5	88	86	34
Gambia	22	2	407	8	2	1	10	48	7
Ghana	7	7	461	9	7	9	31	218	128
Kenya	5	1	101	1	5	-	3	25	8
Marokko Morocco	23	5	1211	4	13	5	20	43	22
Nigeria	-	3	169	9	-	-	17	41	8
Somalia	146	80	1866	41	116	11	112	68	108
Tunisia	2	-	147	2	2	6	9	9	4
Afrika elles Rest of Africa	47	4	657	10	27	10	58	170	118
Asia i alt Asia, total	1022	383	19046	792	732	423	1050	2071	1152
Afghanistan	34	8	173	15	-	-	16	4	7
Bangladesh	7	-	77	2	8	-	6	177	33
Filippinene Philippines	65	35	867	12	18	7	51	68	38
India	58	63	1340	254	21	3	25	158	86
Irak Iraq	98	13	1035	29	64	43	57	166	89
Iran	161	68	1855	64	110	56	153	193	139
Israel	4	2	100	-	2	1	15	35	11
Japan	54	10	214	5	-	2	6	23	9
Kina China	42	14	804	16	15	37	111	107	164
Libanon Lebanon	12	2	290	15	38	4	8	39	7
Pakistan	211	75	7956	217	52	71	133	135	39
Sri Lanka	87	11	2114	38	5	37	99	404	217
Syria	4	-	66	2	4	-	9	7	6
Sør-Korea Republic of Korea	6	3	97	2	3	2	8	8	9
Thailand	58	14	379	25	50	32	76	87	44
Vietnam	104	54	1358	90	302	119	250	409	229
Asia elles Rest of Asia	17	11	321	6	40	9	27	51	25
Nord- og Mellom-Amerika i alt North and Central America, total	508	181	2322	88	310	202	990	676	339
Canada	56	10	205	9	11	19	104	99	44
USA	435	167	1855	73	294	180	875	538	226
Nord- og Mellom-Amerika elles Rest of North and Central America	17	4	262	6	5	3	11	39	69
Sør-Amerika i alt South America, total	94	52	1489	65	345	15	179	842	149
Brasil Brazil	10	6	161	7	7	1	12	57	18
Chile	48	41	969	50	296	7	135	700	99
Colombia	18	1	61	2	31	4	17	20	9
Peru	10	-	123	1	5	1	6	15	18
Sør-Amerika elles Rest of South America	8	4	175	5	6	2	9	50	5
Oseania i alt Oceania, total	42	18	184	5	9	14	52	50	29
Australia	30	14	144	4	6	10	39	36	25
New Zealand	10	4	36	1	3	3	12	14	4
Oseania elles Rest of Oceania	2	-	4	-	-	1	1	-	-
Statsløse Stateless	15	3	184	10	63	20	42	75	6
Uoppgitt Unknown	-	1	20	-	1	-	-	1	-

1) Sjå note 1, side 20. 2) Sjå note 2, side 20.
1) See note 1, page 20. 2) See note 2, page 20.

Utrykte tabellar

I tillegg til tabellane i dette heftet er det laga følgjande tabellar som ein kan tinge:

A-tabellar:

Registrert total folkemengd, fordelt etter standard geografiske inndelingar: land, fylke og kommune.

- A.1. Folkemengd etter kjønn, sivilstand og alder. 1. januar. Heile landet, fylke, kommune (1-årige aldersgrupper)

Kommunetabell er sendt det lokale folkeregisteret.
Fylkestabell er sendt fylkeskommunen.

- A.2. Folkemengd etter kjønn, sivilstand og alder. 1. januar. Heile landet, fylke, kommune (5-årige + utvalde aldersgrupper)

- A.3. Folkemengd etter kjønn og alder. Absolutte tal og prosent. Heile landet, fylke, kommune (5-årige + utvalde aldersgrupper)

B-tabellar:

Busette utanlandske statsborgarar, fordelt etter standard geografiske inndelingar: land, fylke og kommune.

- B.1. Utanlandske statsborgarar etter alder og statsborgarskap. Heile landet, fylke, kommune

B.1.1: Begge kjønn

B.1.2: Menn

B.1.3: Kvinner

- B.2. Utanlandske statsborgarar etter kjønn, sivilstand og statsborgarskap. Heile landet, fylke, kommune

P-tabellar:

Registrert total folkemengd, fordelt etter postnummerområde.

- P.1. Folkemengd etter kjønn og alder. 1. januar

Tabellane kan òg leverast for andre geografiske område, t.d. handelsdistrikt, landsdelar. Tabellane kan leverast på papir eller på 3 1/2" diskett for PC.

Fleire opplysningar om tabelltilbodet kan ein få ved å vende seg til Statistisk sentralbyrå, Seksjon for befolknings- og utdanningsstatistikk, Kongsvinger, tlf. 62 88 54 00, postadresse: Postboks 1260, 2201 Kongsvinger.

Unprinted tables

In addition to the tables published in this publication the following tables are available:

A-tables: Total registered resident population by standard geographical divisions: The whole country, county, municipality.

- A.1. *Population by sex, marital status and age. 1 January. The whole country, county, municipality (1-year age groups)*
- A.2. *Population by sex, marital status and age. 1 January. The whole country, county, municipality (5-year and selected age groups)*
- A.3. *Population by sex and age. Absolute numbers and percentages. The whole country, county, municipality (5-year and selected age groups).*

B-tables: Resident foreign citizens by standard geographical divisions: The whole country, county, municipality.

- B.1. *Foreign citizens by age and citizenship. The whole country, county, municipality*
 - B.1.1: *Both sexes*
 - B.1.2: *Males*
 - B.1.3: *Females*
- B.2. *Foreign citizens by age, marital status and citizenship. The whole country, county, municipality*

P-tables: Registered resident population by postal areas.

- P.1. *Population by sex and age. 1 January*

The tables can also be delivered for other geographical divisions, e.g. trade districts.
The tables can be delivered on paper or on 3 1/2" diskettes for PC.

For further information, contact: Statistics Norway, Division for Population and Education Statistics, Kongsvinger, telephone +47 62 88 54 00, post address: Postboks 1260, N-2201 Kongsvinger, Norway.

Tidlegare utkome på emneområdet Previously issued on the subject

Noregs offisielle statistikk (NOS) Official Statistics of Norway

Oversyn over dei viktigaste resultatane av statistikken over folkemengd etter alder, sjå Folkemengden etter alder 31. desember 1965, og tilsvarende for åra 1967 og 1969. Frå 31. desember 1970 til og med 1984 er det årlege publikasjonar, sjå Folkemengden etter alder og ekteskapeleg status. Frå 1986 heiter tilsvarende publikasjonar Befolkningsstatistikk 19xx Hefte II.

Befolkningsstatistikk 19xx Hefte II Folkemengd 1. januar *Population Statistics 19xx Volume II Population 1 January*

B	669	1986
B	713	1987
B	789	1988
B	853	1989
B	930	1990
B	978	1991
C	40	1992
C	90	1993
C	184	1994
C	248	1995

Befolkningsstatistikk 19xx Hefte I Endringstal for kommunar er gitt ut kvart år frå 1987 *Population Statistics 19xx Volume I Population Changes in Municipalities is published every year from 1987*

B	904	1990
B	963	1991
C	26	1992
C	77	1993
C	51	1994
C	241	1995
C	307	1996

Befolkningsstatistikk 19xx Hefte III Oversikt er gitt ut kvart år frå 1987 *Population Statistics 19xx Volume III Survey is published every year from 1987*

B	950	1990
B	988	1991
C	58	1992
C	111	1993
C	244	1994
C	319	1995

A 986 Historiske tabeller over folkemengde, giftermål og dødsfall 1911-1976 *Historical Tables on Population, Marriages and Deaths 1911-1976*

C 176 Framskriving av folkemengden Nasjonale og regionale tall 1993-2050 *Population Projections National and Regional Figures 1993-2050*

C 188 Historisk statistikk 1994. Kap. 3. Befolkning *Historical Statistics 1994. Chapter 3. Population*

Folke- og bolig telling 1980 og 1990 *Population and Housing Census 1980 and 1990*. Eitt hefte for kvar kommune og kvart fylke *One volume for each municipality and each county*

Rapporter (Rapp)

Nr. 94/13 Yrkesstart og familietiftelse. En analyse av sentrale begivenheter i menns livsløp

Nr. 94/17 Flytting, utdanning og arbeidsmarked 1986-1990 En interaktiv analyse av sammenhengen mellom endringer i flyttetilbøyelighet og arbeidsmarked

Nr. 94/27 Kohort- og periodefruktbarhet i Norge 1820-1993 *Cohort and Period Fertility for Norway 1820-1993*

Nr. 95/4 Ut av redet. En demografisk analyse av flytting fra foreldrehjemmet

Nr. 96/9 Kohort- og periodedødelighet i Norge 1846-1994 *Cohort and Period Mortality in Norway 1846-1994*

Samfunnsspeilet

Nr. 1/94 Fruktbarhet under reproduksjonsnivå i Norge

Nr. 2/94 Ut av redet - utflytting i flere trinn

Nr. 1/95 Når foreldre skilles eller dør

Nr. 2/95 Over 200 000 innvandrere i Norge

Nr. 2/95 Innvandrere på flyttefot i Norge

Nr. 3/95 Vi får færre barn enn vi forventer

Nr. 4/95 Nå vokser det enkelte årskull med årene

Nr. 4/95 Ekstranummer. Norges befolkning gjennom 200 år

Nr. 4/95 Ekstranummer. Norsk bosettingsutvikling ved et generasjonsskille

Nr. 2/96 Kraftig befolkningsvekst i byene på 1990-tallet

Dei sist utgitte publikasjonane i serien Noregs offisielle statistikk

Recent publications in the series Official Statistics of Norway

- C 254 Jaktstatistikk 1994 *Hunting Statistics 1994*. 1995. 51s. 70 kr. ISBN 82-537-4184-7
- C 255 Veitrafikkulykker 1994 *Road Traffic Accidents 1994*. 1995. 104s. 80 kr. ISBN 82-537-4192-8
- C 256 Arbeidsmarkedsstatistikk 1994: Hefte I Hovedtall *Labour Market Statistics 1994: Volume I Main Results*. 1995. 184s. 95 kr. ISBN 82-537-4194-0
- C 257 Sjøfart 1994 *Maritime Statistics 1994*. 1995. 137s. 80 kr. ISBN 82-537-4195-2
- C 258 Barnehager og tilbud til 6-åringer i skolen 1994 *Child Care Institutions and Educational Programmes for 6 Year Olds 1994*. 1995. 69s. 70 kr. ISBN 82-537-4196-0
- C 259 Pasientstatistikk 1994 *Patient Statistics 1994*. 1996. 85s. 70 kr. ISBN 82-537-4197-9
- C 260 Energistatistikk 1994 *Energy Statistics 1994*. 1995. 128s. 80 kr. ISBN 82-537-4199-5
- C 261 Forretningsmessig tjenesteyting 1993 *Business Services 1993*. 1995. 52s. 70 kr. ISBN 82-537-4201-0
- C 262 Bygge- og anleggsstatistikk 1993 *Construction Statistics 1993*. 1995. 67s. 70 kr. ISBN 82-537-4202-9
- C 263 Utdanningsstatistikk: Grunnskolar 1. september 1994 *Education Statistics: Primary and Lower Secondary Schools 1 September 1994*. 1995. 62s. 70 kr. ISBN 82-537-4203-7
- C 264 Samferdselsstatistikk 1994 *Transport and Communication Statistics 1994*. 1995. 167s. 95 kr. ISBN 82-537-4204-5
- C 265 Olje- og gassvirksomhet 3. kvartal 1995: Statistikk og analyse *Oil and Gas Activity 3rd Quarter 1995: Statistics and Analysis*. 1995. 112s. 85 kr. ISBN 82-537-4206-1
- C 266 Skogstatistikk 1994 *Forestry Statistics 1994*. 1995. 94s. 80 kr. ISBN 82-537-4217-7
- C 267 Varehandelsstatistikk 1993 *Wholesale and Retail Trade Statistics 1993*. 1995. 82s. 70 kr. ISBN 82-537-4218-5
- C 298 Struktur tall for kommunenes økonomi 1994 *Structural Data from the Municipal Accounts 1994*. 1996. 160s. 95 kr. ISBN 82-537-4237-1
- C 299 Jordbruksstatistikk 1994 *Agricultural Statistics 1994*. 1996. 176s. 95 kr. ISBN 82-537-4247-9
- C 300 Veiviser i norsk statistikk. 1996. 96s. Gratis. ISBN 82-537-4248-7
- C 301 Levekårsundersøkelsen 1995 *Survey of Level of Living 1995*. 1996. 221s. 115 kr. ISBN 82-537-4264-9
- C 302 Sosialstatistikk 1994 *Social Statistics 1994*. 1996. 57s. 70 kr. ISBN 82-537-4265-7
- C 303 Olje- og gassvirksomhet 4. kvartal 1995: Statistikk og analyse *Oil and Gas Activity 4th Quarter 1995: Statistics and Analysis*. 1996. 64s. 85 kr. ISBN 82-537-4266-5
- C 304 Statistisk varefortegnelse for utenrikshandelen 1996: Tillegg til Månedstatistikk over utenrikshandelen 1996 og Utenrikshandel 1996. 1996. 208s. 115 kr. ISBN 82-537-4267-3
- C 305 Commodity List: Edition in English of Statistisk varefortegnelse for utenrikshandelen 1996: Supplement to Monthly Bulletin of External Trade 1996 and External Trade 1996. 1996. 172s. 95 kr. ISBN 82-537-4270-3
- C 307 Befolkningsstatistikk 1996: Hefte I Endringstal for kommunar 1994-1996 *Population Statistics 1996: Volume I Population Changes in Municipalities 1994-1996*. 1996. 49s. 70 kr. ISBN 82-537-4274-6
- C 308 Fiskeristatistikk 1992-1993 *Fishery Statistics 1992-1993*. 1996. 121s. 80 kr. ISBN 82-537-4275-4
- C 309 Reiselivsstatistikk 1994 *Statistics on Travel 1994*. 1996. 102s. 80 kr. ISBN 82-537-4276-2
- C 310 Byggearealstatistikk 1995 *Building Statistics 1995*. 1996. 51s. 70 kr. ISBN 82-537-4280-0
- C 312 Olje- og gassvirksomhet 1. kvartal 1996: Statistikk og analyse *Oil and Gas Activity 1st Quarter 1996: Statistics and Analysis*. 1996. 63s. 85 kr. ISBN 82-537-4283-5



Returadresse:
Statistisk sentralbyrå
Postboks 8131 Dep.
N-0033 Oslo

Publikasjonen kan bestillast frå:

Statistisk sentralbyrå
Salg- og abonnementservice
Postboks 8131 Dep.
N-0033 Oslo

Telefon: 22 00 44 80
Telefaks: 22 86 49 76

eller:

Akademika - avdeling for
offentlege publikasjonar
Møllergt. 17
Postboks 8134 Dep.
N-0033 Oslo

Telefon: 22 11 67 70
Telefaks: 22 42 05 51

ISBN 82-537-4295-9
ISSN 0801-6690

Pris kr 80,00



Statistisk sentralbyrå
Statistics Norway



9 788253 742953

Statistisk sentralbyrå Oslo