

17. juni 1998

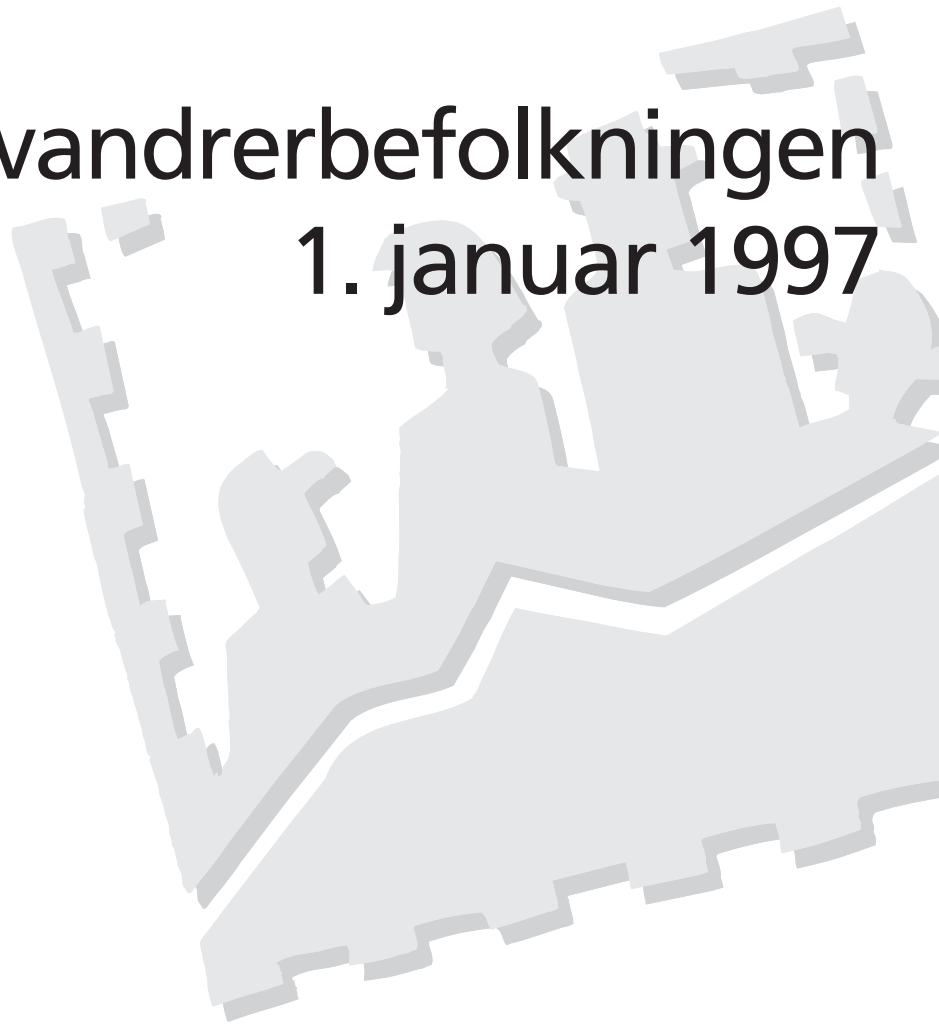
Statistics Norway



Statistisk sentralbyrå

# Aktuelle befolkningstall

## Innvandrerbefolkningen 1. januar 1997



Statistisk sentralbyrå ber om å bli oppgitt som kilde når oppgaver fra dette heftet blir gjengitt.

# 3 / 98

## Aktuelle befolkningstall

I "Aktuelle befolkningstall" publiseres ny statistikk om sammensetningen av befolkningen og statsborgerskapsendringer, og tall for fødte, døde, flyttinger, inngåtte ekteskap, registrerte partnerskap og oppløste ekteskap. Serien gir tall for landet, landsdeler og fylker, og i enkelte tilfeller for kommuner. Kommune-tall publiseres også i serien NOS Regionalstatistikk.

En fyldigere beskrivelse av prinsipper og definisjoner som ligger til grunn for statistikken, finnes i NOS Befolkningsstatistikk.

**Redaktør:** Elisabetta Vassenden.

Redaksjonsmedarbeidere: Kåre Vassenden, tlf. 62 88 52 94, e-post: kare.vassenden@ssb.no, Trude Jakobsen, tlf. 62 88 51 39, e-post: trude.jakobsen@ssb.no.

**Redigering:** Eva Hynden Bones og Anne Skarateppen.

**Priser:** Pr. år kr 420,00 inkl. mva. Enkeltnr. kr 50,00 inkl. mva.

**Forespørsel om abonnement rettes til:** Statistisk sentralbyrå, Salg- og abonnementservice. Postboks 1260, 2201 Kongsvinger, tlf. 62 88 55 00, faks 62 88 55 95, e-post: salg-abonnement@ssb.no.

ISSN 0808-5293

## Elektronisk formidling

Statistikken utgis årlig i Ukens statistikk. I tillegg finnes denne statistikken i elektronisk versjon under SSBs webtjeneste på Internett. Adressen er <http://www.ssb.no>.

## Standardtegn

Standardtegn i tabeller	Symbol
Tall kan ikke forekomme	.
Oppgave mangler	..
Oppgave mangler foreløpig	...
Tall kan ikke offentliggjøres	:
Null	-
Mindre enn 0,5 av den brukte enheten	0
Mindre enn 0,05 av den brukte enheten	0,0
Foreløpig tall	*
Brudd i den loddrette serien	—
Brudd i den vannrette serien	
Rettet siden forrige utgave	r

## Innhold

<b>Mange nye svenske innvandrere</b>	3
<b>Figurer</b>	
Innvandrerbefolkningen 1. januar 1997. De største gruppene	3
Innvandrerbefolkningen. 1. januar 1986-1997	3
<b>Tabeller</b>	
1.1. Fem ulike avgrensninger av personer med innvandringsbakgrunn/utenlandsk bakgrunn, etter statsborgerskap og innvandringskategori. 1. januar 1997	4
1.2. Folkemengden etter tre varianter av landbakgrunn/fødeland/statsborgerskap. 1. januar 1997	5
1.3. Folkemengden etter grupperinger av tre varianter av landbakgrunn/fødeland/statsborgerskap. 1. januar 1997	9
1.4. De største nasjonalitetsgruppene etter fem avgrensningsmåter av personer med utenlandsk bakgrunn/innvandringsbakgrunn. 1. januar 1997	11
1.5. Utenlandsfødte etter fødeland og innvandrerbefolkningen etter landbakgrunn. Differansen mellom innvandrerbefolkningen og utenlandsfødte. Sortert etter differansen. 1. januar 1997	13
2.1. Folkemengde 1. januar 1996 og 1997 og endringene i 1996, etter innvandringskategori	14
2.2. Innvandrerbefolkningen og personer med annen innvandringsbakgrunn etter innvandringskategori, kjønn og landbakgrunn. 1. januar 1997	15
2.4.1. Andel innvandrerbefolkningen av alle med innvandringsbakgrunn, etter grupperinger av landbakgrunn. 1. januar 1997	19
2.4.2. Andel innvandrerbefolkningen av personer med innvandringsbakgrunn, etter landbakgrunn. Sortert. 1. januar 1997	20
2.5.1. Innvandrerbefolkningen og personer med annen innvandringsbakgrunn etter innvandringskategori og alder. 1. januar 1997	21
2.5.2. Innvandrerbefolkningen og personer med annen innvandringsbakgrunn etter innvandringskategori og aldersgrupper. 1. januar 1997. Prosent	24
3.1.1. Folkemengden etter etter landbakgrunn. 1970 - 1997. Utenlandsk landbakgrunn gjelder innvandrerbefolkningen	25
3.2.2. Innvandrerbefolkningen etter etter innvandringskategori og landbakgrunn. Sortert etter tallet på andregenerasjonsinnvandrere. 1. januar 1997	26
3.6.1. Folkemengden etter norsk/utenlandsk statsborgerskap og innvandrerbefolkningens landbakgrunn. 1. januar 1997	27
3.6.2. Folkemengden etter norsk/utenlandsk statsborgerskap og grupperinger av innvandrer befolkningens landbakgrunn. 1. januar 1997	28
3.6.3. Innvandrerbefolkningen etter norsk/utenlandsk statsborgerskap og landbakgrunn. Sortert etter andel med norsk statsborgerskap. 1. januar 1997	29
3.7.1. Folkemengden etter alder (10-årig) og innvandrerbefolkningens landbakgrunn. 1. januar 1997	30
3.7.2. Folkemengden etter alder (10-årig) og grupperinger av innvandrerbefolkningens landbakgrunn. 1. januar 1997	31
3.7.5. Folkemengden etter alder (funksjonelle grupper) og innvandrerbefolkningens landbakgrunn. 1. januar 1997	32
3.7.6. Folkemengden etter alder (funksjonelle grupper) og grupperinger av innvandrerbefolkningens landbakgrunn. 1. januar 1997	34
3.7.7. Folkemengden 0-25 år etter alder (ettårig) og innvandrerbefolkningens landbakgrunn. 1. januar 1997	36
3.7.8. Folkemengden etter alder (5-årig) og grupperinger av innvandrerbefolkningens landbakgrunn. 1. januar 1997	38
3.8.1. Folkemengden etter alder, kjønn og innvandrerbefolkningens landbakgrunn. 1. januar 1997	40

(Tabellregisteret fortsetter på neste omslagsside)

## Innhold

### Tabeller (forts.)

3.8.2.	Folkemengden etter alder, kjønn og grupper av innvandrerbefolkningens landbakgrunn. 1. januar 1997	41
3.9.1.	Folkemengden etter sivilstand, innvandrerbefolkningens landbakgrunn og kjønn. 1. januar 1997	42
3.9.4.	Folkemengden 20-39 år etter kjønn, gruppert sivilstand og innvandrerbefolkningens landbakgrunn. 1. januar 1997	45
3.9.5.	Folkemengden 20-39 år etter kjønn, gruppert sivilstand og grupper av innvandrerslandbakgrunn. 1. januar 1997	46
3.10.1.1.	Innvandrerbefolkningen etter landbakgrunn. Kommune. Sortert etter størrelsen på innvandrerbefolkningen. 1. januar 1997	47
3.10.1.2.	Innvandrerbefolkningen etter landbakgrunn. Kommune. Sortert etter innvandrerbefolkningen i prosent av folketallet. 1. januar 1997	48
3.10.2.1.	Innvandrerbefolkningen etter to grupper av landbakgrunn. Kommunegrupperinger. Kommune. 1. januar 1997	49
3.10.2.2.	Folkemengden etter hovedgrupper av innvandrerbefolkningens landbakgrunn. Kommunegrupperinger. Utvalgte kommuner. 1. januar 1997	60
3.10.2.3.	Folkemengden etter hovedgrupper av innvandrerbefolkningens landbakgrunn. Kommunegrupperinger. Utvalgte kommuner. Prosent. 1. januar 1997	62
3.10.2.4.	Innvandrerbefolkningen etter hovedgrupper av landbakgrunn. Kommunegrupperinger. Utvalgte kommuner. Prosent. 1. januar 1997	64
3.10.2.5.	Hovedgrupper av innvandrerbefolkningens landbakgrunn. Kommunegrupperinger. Utvalgte kommuner. Prosent av hele landet. 1. januar 1997	66
3.10.2.6.	Innvandrerbefolkningen etter utvalgte grupper av landbakgrunn. Kommunegrupperinger. Utvalgte kommuner. 1. januar 1997	68
3.10.2.7.	Innvandrerbefolkningen etter utvalgte grupper av landbakgrunn. Kommunegrupperinger. Utvalgte kommuner. Prosent av hele landet. 1. januar 1997	72
3.11.1.1.	Innvandrerbefolkningen etter landbakgrunn. Fylke. 1. januar 1997	76
3.11.1.2.	Innvandrerbefolkningen etter grupperinger av landbakgrunn. Fylke. 1. januar 1997	78
3.11.2.1.	Innvandrerbefolkningen etter landbakgrunn. Utvalgte kommuner. 1. januar 1997	80
3.11.2.2.	Innvandrerbefolkningen etter landbakgrunn. Utvalgte kommuner. 1. januar 1997	83
3.11.2.3.	De største gruppene av innvandrerbefolkningen etter landbakgrunn. De seks største innvandrerkommunene. 1. januar 1997	86
3.11.5.1.	Innvandrerbefolkningen etter to grupper av landbakgrunn. Bydeler i Oslo. Sortert etter innvandrerbefolkningen i prosent av folketallet. 1. januar 1997	87
3.11.5.3.	Innvandrerbefolkningen etter landbakgrunn. Bydeler i Oslo. 1. januar 1997	88
4.4.1.	Førstegenerasjonsinnvandrere uten norsk bakgrunn etter landbakgrunn, første innvandringsår/botid og kjønn. 1. januar 1997	89
4.4.3.	Førstegenerasjonsinnvandrere uten norsk bakgrunn etter landbakgrunn, første innvandringsår/botid 3) og kjønn. Prosent av alle. 1. januar 1997	92
4.4.8.	Førstegenerasjonsinnvandrere etter botid/første innvandringsår og landbakgrunn. 1. januar 1997	95
4.4.9.	Førstegenerasjonsinnvandrere etter botid/ første innvandringsår og grupper av landbakgrunn. 1. januar 1997	97

# Mange nye svenske innvandrere

Ved inngangen til 1997 utgjorde innvandrerbefolkningen i Norge 232 200 personer, eller 5,3 prosent av folkemengden. I løpet av 1996 økte innvandrerbefolkningen med 8 400. Av disse var 2 900 andregenerasjonsinnvandrere. Størst økning var det av personer med svensk bakgrunn (nær 1 500), dernest av pakistanere med 700. Tallet på briter og amerikanere gikk ned med til sammen 360.

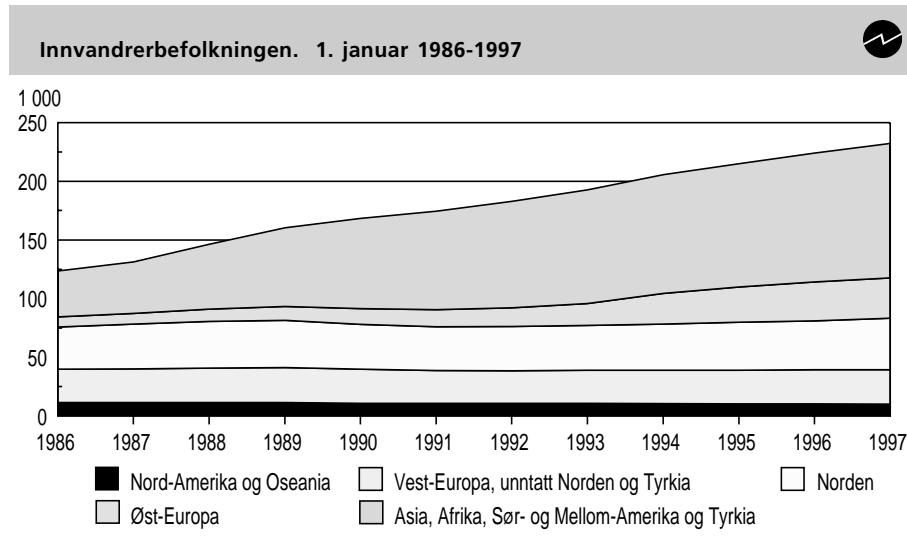
Av innvandrerbefolkningen i Norge med bakgrunn i Asia, Afrika, Sør- og Mellom-Amerika og Tyrkia, bor 47 prosent i Oslo. Disse gruppene utgjør 11 prosent av folketallet i hovedstaden. En femdel av innvandrerbefolkningen i Oslo har pakistansk bakgrunn.

## 39 prosent er norske statsborgere

39 prosent av innvandrerbefolkningen hadde norsk statsborgerskap ved inngangen til 1997. Av dem med bakgrunn fra tredje verden hadde nær halvparten norsk statsborgerskap på dette tidspunktet. I innvandrerbefolkningen 18 år og over var 66 400 norske statsborgere. De fleste var fra Vietnam (6 000), Pakistan (5 600) og Danmark (5 200).

## Hva er innvandrerbefolkningen?

Slik Statistisk sentralbyrå definerer innvandrerbefolkningen, er 197 400 førstegenerasjonsinnvandrere og



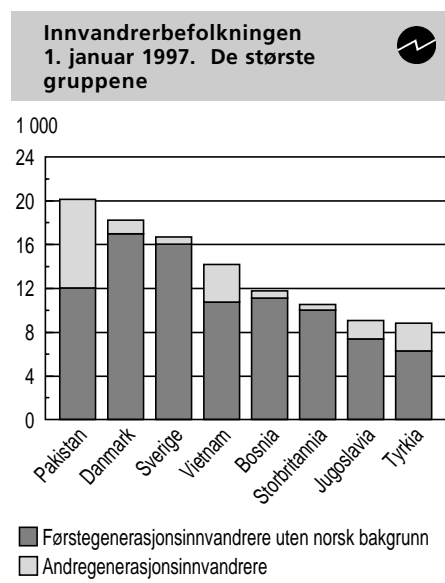
34 800 andregenerasjonsinnvandrere. Førstegenerasjonsinnvandrere er født i utlandet av foreldre som også er født i utlandet, mens andregenerasjonsinnvandrere er født i Norge av utenlandsfødte foreldre. De med en av foreldrene født i Norge er altså holdt utenfor denne avgrensningen. Det samme gjelder adopterte fra utlandet og de som er født i utlandet av norskfødte foreldre. I alt er det 49 500 utenlandsfødte som ikke regnes inn i innvandrerbefolkningen, mens 34 800 norskfødte blir tatt med.

Tallet på personer i Norge med innvandrerbakgrunn varierer mye med avgrensningen. 1. januar 1997 var det i Norge 157 000 utenlandske statsborgere (3,6 prosent), det var 197 400 førstegenerasjonsinnvandrere, og innvandrerbefolkningen slik den er definert her, var på 232 200. På samme

tidspunkt var det 246 900 utenlandsfødte. Slår en sammen alle som enten selv er født i utlandet eller har minst én utenlandsfødt forelder, kommer en opp i 411 400, eller 9,4 prosent av folketallet.

## Flest fra Pakistan

Ved å inkludere andregenerasjonsinnvandrere i innvandrerbefolkningen, blir personer med bakgrunn i Pakistan den største innvandrergruppen i Norge, med 20 100. Danskene kommer på andreplass og svenskene på tredje, med henholdsvis 18 200 og 16 700. Blant førstegenerasjonsinnvandrerne uten norsk bakgrunn er det flere fra Danmark og Sverige enn fra Pakistan. Blant førstegenerasjonsinnvandrerne uten norsk bakgrunn er det flere fra Danmark og Sverige (henholdsvis 17 000 og 16 000) enn fra Pakistan (12 000).



1.1. Fem ulike avgrensninger av personer med innvandringsbakgrunn/utenlandsk bakgrunn, etter statsborgerskap og innvandringskategori. 1. januar 1997



Statsborgerskap Innvandringskategori	Personer med inn- vandrings- bakgrunn	Inn- vandrer- befolk- ningen 1)	Første- generasjons- innvandrere uten norsk bakgrunn 2)	Uten- lands- fødte	Uten- landske stats- borgere
Norske og utenlandske statsborgere i alt .....	411431	232192	197412	246938	157537
Uten innvandringsbakgrunn 3) .....	-	-	-	-	2088
Førstegenerasjonsinnvandrere uten norsk bakgrunn .....	197412	197412	197412	197412	128417
Andre generasjonsinnvandrere 4) .....	34780	34780	-	-	12660
Utenlandsadopterte 5) .....	11772	-	-	11772	514
Utenlandsfødte med en norskfødte forelder 6) .....	20392	-	-	20392	3970
Norskfødte med en utenlandsfødte forelder 6) .....	129713	-	-	-	9330
Født i utlandet av norskfødte foreldre 5) .....	17362	-	-	17362	558
Norske statsborgere i alt .....	255982	91115	68995	113479	-
Uten innvandringsbakgrunn .....	-	-	-	-	-
Førstegenerasjonsinnvandrere uten norsk bakgrunn .....	68995	68995	68995	68995	-
Andre generasjonsinnvandrere .....	22120	22120	-	-	-
Utenlandsadopterte .....	11258	-	-	11258	-
Utenlandsfødte med en norskfødte forelder .....	16422	-	-	16422	-
Norskfødte med en utenlandsfødte forelder .....	120383	-	-	-	-
Født i utlandet av norskfødte foreldre .....	16804	-	-	16804	-
Utenlandske statsborgere i alt .....	155449	141077	128417	133459	157537
Uten innvandringsbakgrunn .....	-	-	-	-	2088
Førstegenerasjonsinnvandrere uten norsk bakgrunn .....	128417	128417	128417	128417	128417
Andre generasjonsinnvandrere .....	12660	12660	-	-	12660
Utenlandsadopterte .....	514	-	-	514	514
Utenlandsfødte med en norskfødte forelder .....	3970	-	-	3970	3970
Norskfødte med en utenlandsfødte forelder .....	9330	-	-	-	9330
Født i utlandet av norskfødte foreldre .....	558	-	-	558	558

- 1) Innvandrerbefolkningen omfatter personer som har to utenlandsfødte foreldre, eller mer presist: Personer som verken har foreldre eller besteforeldre som er født i Norge. For adopterte regnes adoptivforeldrene. I praksis har få personer født i Norge før 1954 foreldreopplysninger, og tilsvarende er besteforeldreopplysninger mangelfulle for personer født før om lag 1980.
- 2) «... uten norsk bakgrunn» er en forenkling av "uten norskfødte foreldre eller besteforeldre".
- 3) 2 088 utenlandske statsborgere har ikke noen form for innvandringsbakgrunn (slik den er definert her). Dette er bl.a. norskfødte (med norskfødte foreldre) som har bosatt seg i utlandet og fått tilflyttingslandets statsborgerskap, og som senere har vendt tilbake til Norge.
- 4) Norskfødte med to utenlandsfødte foreldre/uten norskfødte foreldre eller besteforeldre.
- 5) Noen av dem som nå er i kategorien "født i utlandet av norskfødte foreldre" skulle vært "utenlandsadoptert", og omvendt. Utenlandsadopterte med to utenlandsfødte adoptivforeldre regnes som førstegenerasjonsinnvandrere.
- 6) Omfatter også et mindre antall personer med to utenlandsfødte foreldre, men med minst en norskfødte besteforelder. Motsatt er personer med fire norskfødte besteforeldre holdt utenfor.



Landbakgrunn/ fødeland/ statsborgerskap	Folkemengden etter ...				
	landbak- grunn - personer med inn- vandrings- bakgrunn 1)	landbak- grunn - inn- vandrer- befolk- ningen 2)	landbakgrunn - første- generasjons- innvandrere uten norsk bakgrunn 3)	føde- land	stats- borger- skap
I alt .....	4392714	4392714	4392714	4392714	4392714
Norge .....	3981283	4160522	4195302	4145776	4235177
Utlandet i alt .....	411431	232192	197412	246938	157537
Europa .....	235269	116480	105921	130622	95908
Danmark .....	45477	18236	16985	20928	18098
Finland .....	10054	4766	4503	4874	3884
Færøyene .....	1700	784	735	848	-
Grønland .....	215	91	86	146	-
Island .....	5076	3138	2906	3167	3228
Sverige .....	46420	16681	16022	26000	17306
Albania .....	148	113	99	103	103
Andorra .....	4	2	2	2	-
Belgia .....	1507	542	502	800	385
Bosnia-Hercegovina .....	11862	11759	11101	11089	11516
Bulgaria .....	1010	586	562	609	276
Estland .....	284	233	229	234	201
Frankrike .....	4427	1993	1915	2521	1908
Gibraltar .....	16	3	3	9	-
Hellas .....	1239	458	430	521	236
Hviterussland .....	59	51	50	51	50
Irland .....	1017	484	464	510	442
Italia .....	2551	1062	1007	1256	889
Jugoslavia .....	10459	9064	7378	7299	6024
Kroatia .....	551	426	353	379	173
Latvia .....	261	221	215	222	181
Liechtenstein .....	8	4	4	4	3
Litauen .....	201	174	168	169	167
Luxembourg .....	85	15	15	71	12
Makedonia .....	470	410	306	330	113
Malta .....	76	27	27	35	9
Moldova .....	17	14	12	13	8
Monaco .....	9	3	3	4	1
Nederland .....	7466	3423	3056	3770	3068
Polen .....	8591	5826	5202	5350	2259
Portugal .....	1242	681	612	675	479
Romania .....	1088	748	703	766	459
Russland .....	1859	1536	1500	1581	1403
San Marino .....	9	8	5	6	1
Slovakia .....	137	100	77	81	34
Slovenia .....	66	36	33	36	9
Sovjetunionen .....	868	532	476	487	302
Spania .....	3130	1236	1150	1457	947
Storbritannia .....	26965	10521	10005	13535	10865
Sveits .....	2433	818	756	1313	826
Tsjekkia .....	733	457	417	440	84
Tsjekkoslovakia .....	842	444	382	394	107
Tyrkia .....	9753	8807	6277	6334	3932
Tyskland .....	19785	7486	7090	9737	5063
Ukraina .....	174	151	142	143	106
Ungarn .....	2892	1605	1260	1349	219
Østerrike .....	2027	725	696	974	532
Europa uspesifisert .....	6	-	-	-	-

1) Eget, mors eller fars fødeland hvis det er utenlandsk, ellers Norge. 2) Eget, mors eller fars fødeland (hvis det er utenlandsk) for personer med to utenlandsfødte foreldre, ellers Norge.  
3) Eget, mors eller fars fødeland for utenlandsfødte med to utenlandsfødte foreldre, ellers Norge.



Folkemengden etter ...

Landbakgrunn/ fødeland/ statsborgerskap	landbak- grunn - personer med inn- vandrings- bakgrunn 1)	landbak- grunn - inn- vandrer- befolk- ningen 2)	landbakgrunn - første- generasjons- innvandrere uten norsk bakgrunn 3)	føde- land	stats- borger- skap
Afrika i alt .....	27002	19783	15619	17490	9989
Algerie .....	1111	686	569	587	237
Angola .....	77	52	49	56	15
Benin .....	7	4	4	5	1
Botswana .....	60	27	26	55	25
Burkina Faso .....	14	9	9	9	3
Burundi .....	7	6	6	6	6
Den sentralafrikanske republikk .....	5	1	1	1	1
Det britiske området i Indiahavet .....	8	3	3	4	-
Djibouti .....	15	6	6	6	2
Egypt .....	612	325	299	322	92
Elfenbeinskysten .....	155	89	81	99	50
Eritrea .....	550	514	384	390	70
Etiopia .....	2699	2084	1695	2088	1021
Gabon .....	1	1	1	1	1
Gambia .....	1266	851	702	706	553
Ghana .....	1542	1368	1067	1078	917
Guinea-Bissau .....	26	12	10	10	3
Guinea .....	46	38	31	32	19
Kamerun .....	183	37	35	162	25
Kapp Verde .....	280	219	176	178	50
Kenya .....	911	498	429	664	244
Komorene .....	4	3	2	2	1
Kongo (tidl. Zaire) .....	286	156	123	187	81
Kongo Brazzaville .....	38	9	6	26	-
Lesotho .....	6	2	2	4	-
Liberia .....	86	24	23	68	10
Libya .....	77	40	38	50	15
Madagaskar .....	626	144	133	363	44
Malawi .....	10	7	7	10	5
Mali .....	21	11	10	12	6
Marokko .....	5628	4517	3159	3186	1358
Mauritania .....	16	10	10	10	7
Mauritius .....	271	177	135	138	46
Mosambik .....	67	45	41	45	22
Namibia .....	36	24	23	27	14
Niger .....	8	5	5	5	3
Nigeria .....	665	414	321	348	211
Reunion .....	1	-	-	1	-
Rwanda .....	52	47	42	40	48
Sao Tome og Principe .....	2	1	1	1	1
Senegal .....	83	44	40	47	21
Seychellene .....	21	11	11	12	4
Sierra Leone .....	246	164	138	139	108
Somalia .....	5174	5064	3944	3900	3636
Spanske områder i Afrika ..	1	-	-	1	-
St. Helena .....	16	2	2	6	-
Sudan .....	235	200	179	194	172
Swaziland .....	19	4	4	13	3
Sør-Afrika .....	1196	390	366	638	103
Tanzania .....	526	321	291	398	234
Togo .....	63	56	42	41	23
Tsjad .....	10	8	8	9	7
Tunisia .....	923	482	415	435	185
Uganda .....	526	382	334	369	172
Zambia .....	201	93	90	157	63
Zimbabwe .....	147	80	75	106	51
Afrika uspesifisert .....	140	16	16	43	-

1, 2, 3) Se noter på første side i tabellen.



Folkemengden etter ...

Landbakgrunn/ fødeland/ statsborgerskap	landbak- grunn - personer med inn- vandnings- bakgrunn 1)	landbak- grunn - inn- vandrer- befolk- ningen 2)	landbakgrunn - første- generasjons- innvandrere uten norsk bakgrunn 3)	føde- land	stats- borger- skap
Asia i alt .....	96575	76565	58120	67646	34900
Afghanistan .....	493	475	378	369	316
Armenia .....	19	11	11	18	8
Aserbajdsjan .....	12	11	8	8	7
Bahrain .....	22	10	8	16	8
Bangladesh .....	611	428	341	473	243
Bhutan .....	15	9	7	13	6
Brunei .....	17	4	1	17	-
De forente arabiske emirater .....	37	8	7	51	1
Filippinene .....	8000	4819	4204	4963	1792
Georgia .....	17	16	15	15	11
Hongkong .....	1014	712	561	850	-
India .....	7184	5370	3734	4700	2407
Indonesia .....	692	279	245	471	111
Irak .....	3564	3399	3022	3050	2764
Iran .....	9140	8284	7394	7307	3805
Israel .....	1042	486	433	524	236
Japan .....	1360	598	577	933	457
Jemen .....	31	29	17	22	11
Jordan .....	169	116	80	88	39
Kambodsja .....	263	243	190	163	110
Kasakhstan .....	13	13	12	13	9
Kina .....	4365	3276	2810	3086	1596
Kuwait .....	121	92	71	108	23
Kypros .....	198	85	81	89	31
Laos .....	73	72	64	64	62
Libanon .....	1620	1255	985	1022	483
Macao .....	22	22	18	23	-
Malaysia .....	416	214	194	245	132
Maldivene .....	4	2	2	2	2
Mongolia .....	2	2	2	2	2
Myanmar .....	65	51	50	50	36
Nepal .....	114	75	72	99	69
Nord-Korea .....	30	11	11	29	8
Oman .....	10	3	3	12	-
Pakistan .....	21071	20125	12035	12098	8611
Qatar .....	1	-	-	1	-
Saudi-Arabia .....	78	42	39	120	21
Singapore .....	420	175	153	304	83
Sri Lanka .....	8633	8083	6347	6516	4422
Syria .....	661	567	429	439	187
Sør-Korea .....	5897	345	320	5592	243
Tadsjikistan .....	2	1	1	1	-
Taiwan .....	195	106	86	140	22
Thailand .....	3905	2443	2350	2697	1932
Turkmenistan .....	3	3	3	3	3
Usbekistan .....	7	6	5	6	1
Vietnam .....	14879	14176	10731	10809	4590
Øst-Timor .....	1	1	1	1	-
Asia uspesifisert .....	67	12	12	24	-
Nord- og Mellom- Amerika i alt .....	35066	10209	9820	18918	10550
Antigua og Barbuda .....	2	1	1	1	1
Bahamas .....	11	2	2	8	2
Barbados .....	32	15	15	15	7
Belize .....	4	2	2	2	2
Bermuda .....	9	2	2	6	-
Canada .....	3924	1144	1103	2237	1167
Caymanøyene .....	4	2	1	1	-
Costa Rica .....	200	47	47	170	35
Cuba .....	107	70	69	78	45

1, 2, 3) Se noter på første side i tabellen.





Landbakgrunn/ fødeland/ statsborgerskap	Folkemengden etter ...				
	landbak- grunn - personer med inn- vandring- bakgrunn 1)	landbak- grunn - inn- vandrer- befolk- ningen 2)	landbakgrunn - første- generasjons- innvandrere uten norsk bakgrunn 3)	føde- land	stats- borger- skap
<b>Nord- og Mellom-Amerika (forts.)</b>					
Den dominikanske republikk	251	189	171	182	139
De nederlandske Antillene .	52	11	11	29	-
Dominica .....	21	13	12	12	11
El Salvador .....	116	98	82	85	52
Grenada .....	17	12	11	11	7
Guatemala .....	305	69	63	260	50
Haiti .....	11	8	8	10	4
Honduras .....	108	59	49	60	25
Jamaica .....	98	58	53	61	23
Jomfruøyene (am.) .....	26	7	7	10	-
Jomfruøyene (br.) .....	2	1	1	2	-
Martinique .....	6	3	3	3	-
Mexico .....	525	235	226	289	172
Montserrat .....	1	1	1	1	-
Nicaragua .....	100	50	47	67	29
Panama .....	33	20	18	23	11
St. Lucia .....	11	10	8	7	3
St. Vincent og Grenadinene	3	1	1	1	1
Trinidad og Tobago .....	477	171	165	238	58
USA .....	28604	7908	7641	15047	8706
Mellom-Amerika uspesifisert	6	-	-	2	-
<b>Sør-Amerika i alt .....</b>	<b>15335</b>	<b>8328</b>	<b>7138</b>	<b>10992</b>	<b>4618</b>
Argentina .....	911	340	316	496	121
Bolivia .....	287	112	99	216	71
Brasil .....	1482	604	579	1046	505
Chile .....	7709	6037	5025	5205	3161
Colombia .....	3086	380	344	2821	257
Ecuador .....	411	108	97	317	71
Falklandsøyene .....	2	2	1	1	-
Fransk Guyana .....	1	1	1	1	-
Guyana .....	147	68	66	72	27
Paraguay .....	82	28	27	59	12
Peru .....	666	360	323	445	245
Suriname .....	24	10	10	11	2
Uruguay .....	269	166	143	151	63
Venezuela .....	224	103	100	141	83
Sør-Amerika uspesifisert ..	34	9	7	10	-
<b>Oseania i alt .....</b>	<b>2184</b>	<b>827</b>	<b>794</b>	<b>1270</b>	<b>750</b>
Amerikansk Samoa .....	5	-	-	2	-
Australia .....	1500	561	534	912	556
Christmasøya .....	1	-	-	1	-
Cookøyene .....	4	-	-	1	-
Fiji .....	32	16	16	16	7
Fransk Polynesia .....	3	1	1	2	-
Kiribati .....	1	-	-	1	-
Mikronesiaføderasjonen	2	1	1	1	-
New Zealand .....	594	231	225	312	182
Palau .....	2	1	1	1	1
Papua Ny-Guinea .....	6	3	3	6	-
Salomonøyene .....	6	3	3	3	2
Samoa .....	2	1	1	2	-
Tonga .....	11	5	5	5	1
Tuvalu .....	2	1	1	2	1
Vanuatu .....	2	1	1	1	-
Oseania uspesifisert .....	11	2	2	2	-
Statsløse .....	-	-	-	-	789
Uoppgitt .....	-	-	-	-	33

1, 2, 3) Se noter på første side i tabellen.



Landbakgrunn/ fødeland/ statsborgerskap	Folkemengden etter ...				
	landbak- grunn - personer med inn- vandrings- bakgrunn 1)	landbak- grunn - inn- vandrere- befolk- ningen 2)	landbakgrunn - første- generasjons- innvandrere uten norsk bakgrunn 3)	føde- land	stats- borger- skap
I alt .....	4392714	4392714	4392714	4392714	4392714
Norge .....	3981283	4160522	4195302	4145776	4235177
Utlandet i alt .....	411431	232192	197412	246938	157537
Europa .....	235269	116480	105921	130622	95908
Afrika .....	27002	19783	15619	17490	9989
Asia .....	96575	76565	58120	67646	34900
Nord- og Mellom-Amerika ..	35066	10209	9820	18918	10550
Sør-Amerika .....	15335	8328	7138	10992	4618
Oseania .....	2184	827	794	1270	750
Statsløse .....	-	-	-	-	789
Uoppgitt .....	-	-	-	-	33
Europa unntatt Tyrkia ....	225516	107673	99644	124288	91976
Afrika .....	27002	19783	15619	17490	9989
Asia med Tyrkia .....	106328	85372	64397	73980	38832
Nord-Amerika .....	32528	9052	8744	17284	9873
Sør- og Mellom-Amerika ...	17873	9485	8214	12626	5295
Oseania .....	2184	827	794	1270	750
Statsløse .....	-	-	-	-	789
Uoppgitt .....	-	-	-	-	33
Norden .....	108942	43696	41237	55963	42516
Vest-Europa ellers, unntatt Tyrkia .....	74002	29491	27742	37200	25666
Øst-Europa .....	42572	34486	30665	31125	23794
Nord-Amerika og Oseania ..	34712	9879	9538	18554	10623
Asia, Afrika, Sør- og Mellom-Amerika, Tyrkia, statsløse, uoppgitt .....	151203	114640	88230	104096	54938
Vestlige land 4) .....	217656	83066	78517	111717	78805
Ikke-vestlige land .....	193775	149126	118895	135221	78732
<u>Utvalgte grupper</u>					
EØS .....	178484	71450	67361	90805	67342
EU .....	173408	68312	64455	87638	64114
EFTA .....	7517	3960	3666	4484	4057
EØS utenfor Norden .....	71457	28629	26945	35836	24826
Utenfor EØS og Norden ....	231032	159867	129230	155139	90195
Tidl. Jugoslavia .....	23408	21695	19171	19133	17835
Tidl. Sovjetunionen .....	3796	2973	2847	2964	2457
Tidl. Tsjekkoslovakia ....	1712	1001	876	915	225
Nord-Afrika 5) .....	8352	6050	4480	4581	1887
Vest-Afrika 6) .....	4550	3328	2679	2802	1992
Sentral-Afrika .....	515	205	167	378	109
Sudan og Afrikas horn ....	8673	7868	6208	6578	4901
Øst-Afrika .....	2060	1267	1115	1495	708
Sørlige Afrika 7) .....	2852	1065	970	1656	392

1) Eget, mors eller fars fødeland hvis det er utenlandsk, ellers Norge. 2) Eget, mors eller fars fødeland (hvis det er utenlandsk) for personer med to utenlandsfødte foreldre, ellers Norge.  
3) Eget, mors eller fars fødeland for utenlandsfødte med to utenlandsfødte foreldre, ellers Norge. 4) Vest-Europa unntatt Tyrkia, og Nord-Amerika og Oseania. 5) Fra Marokko til Egypt. 6) Tsjad og vest-  
over. 7) Fra Angola til Madagaskar og sørover.



Folkemengden etter ...

Landbakgrunn/ fødeland/ statsborgerskap	landbak- grunn - personer med inn- vandrings- bakgrunn 1)	landbak- grunn - inn- vandrer- befolk- ningen 2)	landbakgrunn - første- generasjons- innvandrere uten norsk bakgrunn 3)	føde- land	stats- borger- skap
Øst-Asia 4) .....	12885	5072	4385	10655	2328
Sørøst-Asia .....	28658	22405	18119	19720	8786
Sørlige Asia 5) .....	47332	42863	30322	31601	19881
Vestlige Asia .....	7557	6095	5178	5545	3807
Sentral-Asia .....	143	130	116	125	98
Jugoslavia og Bosnia-Hercegovina .....	22321	20823	18479	18388	17540
Øst-Europa ellers .....	20251	13663	12186	12737	6254
Australia og New Zealand .	2094	792	759	1224	738
Oseania ellers .....	90	35	35	46	12
Baltikum .....	746	628	612	625	549
Karibia .....	1138	575	540	672	301
Eg. Mellom-Amerika 6) ...	1391	580	534	956	376
Land med islam som majoritetsreligion 7) ...	62260	55303	40074	40821	26630

1, 2, 3) Se noter forrige side. 4) Fra Kina/Taiwan og nordover. 5) Fra Iran til Bangladesh.  
6) Egentlige Mellom-Amerika er uten Karibia. 7) Bl.a. Pakistan, Tyrkia, Iran, Somalia, nordlige Afri-  
ka, arabiske land. Ikke Bosnia-Hercegovina og Jugoslavia (Kosovo-albanere).

1.4. De største nasjonalitetsgruppene etter fem avgrensningsmåter av personer med utenlandsk bakgrunn/innvandringsbakgrunn. 1. januar 1997



Utenlandske statsborgere etter statsborgerskap		Utenlandsfødte etter fødeland		Innvandrerbefolkningen 1) etter landbakgrunn 2)	
Utenlandske statsborgere i alt ..... 157 537		Utenlandsfødte i alt ..... 246 938		Innvandrerbefolkningen i alt ..... 232 192	
1	Danmark ..... 18 098	1	Sverige ..... 26 000	1	Pakistan ..... 20 125
2	Sverige ..... 17 306	2	Danmark ..... 20 928	2	Danmark ..... 18 236
3	Bosnia-Herceg. 11 516	3	USA ..... 15 047	3	Sverige ..... 16 681
4	Storbritannia . 10 865	4	Storbritannia . 13 535	4	Vietnam ..... 14 176
5	USA ..... 8 706	5	Pakistan ..... 12 098	5	Bosnia-Herceg. 11 759
6	Pakistan ..... 8 611	6	Bosnia-Herceg. 11 089	6	Storbritannia . 10 521
7	Jugoslavia .... 6 024	7	Vietnam ..... 10 809	7	Jugoslavia .... 9 064
8	Tyskland ..... 5 063	8	Tyskland ..... 9 737	8	Tyrkia ..... 8 807
9	Vietnam ..... 4 590	9	Iran ..... 7 307	9	Iran ..... 8 284
10	Sri Lanka ..... 4 422	10	Jugoslavia .... 7 299	10	Sri Lanka ..... 8 083
11	Tyrkia ..... 3 932	11	Sri Lanka ..... 6 516	11	USA ..... 7 908
12	Finland ..... 3 884	12	Tyrkia ..... 6 334	12	Tyskland ..... 7 486
13	Iran ..... 3 805	13	Sør-Korea ..... 5 592	13	Chile ..... 6 037
14	Somalia ..... 3 636	14	Polen ..... 5 350	14	Polen ..... 5 826
15	Island ..... 3 228	15	Chile ..... 5 205	15	India ..... 5 370
16	Chile ..... 3 161	16	Filippinene ... 4 963	16	Somalia ..... 5 064
17	Nederland ..... 3 068	17	Finland ..... 4 874	17	Filippinene ... 4 819
18	Irak ..... 2 764	18	India ..... 4 700	18	Finland ..... 4 766
19	India ..... 2 407	19	Somalia ..... 3 900	19	Marokko ..... 4 517
20	Polen ..... 2 259	20	Nederland ..... 3 770	20	Nederland ..... 3 423
21	Thailand ..... 1 932	21	Marokko ..... 3 186	21	Irak ..... 3 399
22	Frankrike ..... 1 908	22	Island ..... 3 167	22	Kina ..... 3 276
23	Filippinene ... 1 792	23	Kina ..... 3 086	23	Island ..... 3 138
24	Kina ..... 1 596	24	Irak ..... 3 050	24	Thailand ..... 2 443
25	Russland ..... 1 403	25	Colombia ..... 2 821	25	Etiopia ..... 2 084
26	Marokko ..... 1 358	26	Thailand ..... 2 697	26	Frankrike ..... 1 993
27	Canada ..... 1 167	27	Frankrike ..... 2 521	27	Ungarn ..... 1 605
28	Etiopia ..... 1 021	28	Canada ..... 2 237	28	Russland ..... 1 536
29	Spania ..... 947	29	Etiopia ..... 2 088	29	Ghana ..... 1 368
30	Ghana ..... 917	30	Russland ..... 1 581	30	Libanon ..... 1 255
31	Italia ..... 889	31	Spania ..... 1 457	31	Spania ..... 1 236
32	Sveits ..... 826	32	Ungarn ..... 1 349	32	Canada ..... 1 144
33	Statsløs ..... 789	33	Sveits ..... 1 313	33	Italia ..... 1 062
34	Australia ..... 556	34	Italia ..... 1 256	34	Gambia ..... 851
35	Gambia ..... 553	35	Ghana ..... 1 078	35	Sveits ..... 818
36	Østerrike ..... 532	36	Brasil ..... 1 046	36	Færøyene ..... 784
37	Brasil ..... 505	37	Libanon ..... 1 022	37	Romania ..... 748
38	Libanon ..... 483	38	Østerrike ..... 974	38	Østerrike ..... 725
39	Portugal ..... 479	39	Japan ..... 933	39	Hongkong ..... 712
40	Romania ..... 459	40	Australia ..... 912	40	Algerie ..... 686
41	Japan ..... 457	41	Hongkong ..... 850	41	Portugal ..... 681
42	Irland ..... 442	42	Færøyene ..... 848	42	Brasil ..... 604
43	Belgia ..... 385	43	Belgia ..... 800	43	Japan ..... 598
44	Afghanistan ... 316	44	Romania ..... 766	44	Bulgaria ..... 586
45	Sovjetunionen . 302	45	Gambia ..... 706	45	Syria ..... 567
46	Bulgaria ..... 276	46	Portugal ..... 675	46	Australia ..... 561
47	Colombia ..... 257	47	Kenya ..... 664	47	Belgia ..... 542
48	Peru ..... 245	48	Sør-Afrika .... 638	48	Sovjetunionen . 532
49	Kenya ..... 244	49	Bulgaria ..... 609	49	Eritrea ..... 514
50	Bangladesh .... 243	50	Algerie ..... 587	50	Kenya ..... 498
51	Sør-Korea ..... 243	51	Israel ..... 524	51	Israel ..... 486
52	Algerie ..... 237	52	Hellas ..... 521	52	Irland ..... 484
53	Hellas ..... 236	53	Irland ..... 510	53	Tunisia ..... 482
54	Israel ..... 236	54	Argentina ..... 496	54	Afghanistan ... 475
55	Tanzania ..... 234	55	Sovjetunionen . 487	55	Hellas ..... 458
56	Ungarn ..... 219	56	Bangladesh .... 473	56	Tsjekkia ..... 457
57	Nigeria ..... 211	57	Indonesia ..... 471	57	Tsjekkoslovakia 444
58	Estland ..... 201	58	Peru ..... 445	58	Bangladesh .... 428
59	Syria ..... 187	59	Tsjekkia ..... 440	59	Kroatia ..... 426
"	"	"	"	"	"

1) Personer med to utenlandsfødte foreldre. 2) Eget, mors eller fars fødeland.

1.4. De største nasjonalitetsgruppene etter fem avgrensningsmåter av personer med utenlandsk bakgrunn/innvandringsbakgrunn. 1. januar 1997



Personer med innvandringsbakgrunn 1) etter landbakgrunn 2)      Innvandrerbefolkningen 3) etter landbakgrunn      Førstegenerasjonsinnvandrere uten norsk bakgrunn 3), etter landbakgrunn

Personer med innvandringsbakgrunn i alt	411 431	Innvandrerbefolkningen i alt	232 192	Førstegenerasjonsinnvandrere i alt	197 412
1 Sverige	46 420	1 Pakistan	20 125	1 Danmark	16 985
2 Danmark	45 477	2 Danmark	18 236	2 Sverige	16 022
3 USA	28 604	3 Sverige	16 681	3 Pakistan	12 035
4 Storbritannia	26 965	4 Vietnam	14 176	4 Bosnia-Herceg.	11 101
5 Pakistan	21 071	5 Bosnia-Herceg.	11 759	5 Vietnam	10 731
6 Tyskland	19 785	6 Storbritannia	10 521	6 Storbritannia	10 005
7 Vietnam	14 879	7 Jugoslavia	9 064	7 USA	7 641
8 Bosnia-Herceg.	11 862	8 Tyrkia	8 807	8 Iran	7 394
9 Jugoslavia	10 459	9 Iran	8 284	9 Jugoslavia	7 378
10 Finland	10 054	10 Sri Lanka	8 083	10 Tyskland	7 090
11 Tyrkia	9 753	11 USA	7 908	11 Sri Lanka	6 347
12 Iran	9 140	12 Tyskland	7 486	12 Tyrkia	6 277
13 Sri Lanka	8 633	13 Chile	6 037	13 Polen	5 202
14 Polen	8 591	14 Polen	5 826	14 Chile	5 025
15 Filippinene	8 000	15 India	5 370	15 Finland	4 503
16 Chile	7 709	16 Somalia	5 064	16 Filippinene	4 204
17 Nederland	7 466	17 Filippinene	4 819	17 Somalia	3 944
18 India	7 184	18 Finland	4 766	18 India	3 734
19 Sør-Korea	5 897	19 Marokko	4 517	19 Marokko	3 159
20 Marokko	5 628	20 Nederland	3 423	20 Nederland	3 056
21 Somalia	5 174	21 Irak	3 399	21 Irak	3 022
22 Island	5 076	22 Kina	3 276	22 Island	2 906
23 Frankrike	4 427	23 Island	3 138	23 Kina	2 810
24 Kina	4 365	24 Thailand	2 443	24 Thailand	2 350
25 Canada	3 924	25 Etiopia	2 084	25 Frankrike	1 915
26 Thailand	3 905	26 Frankrike	1 993	26 Etiopia	1 695
27 Irak	3 564	27 Ungarn	1 605	27 Russland	1 500
28 Spania	3 130	28 Russland	1 536	28 Ungarn	1 260
29 Colombia	3 086	29 Ghana	1 368	29 Spania	1 150
30 Ungarn	2 892	30 Libanon	1 255	30 Canada	1 103
31 Etiopia	2 699	31 Spania	1 236	31 Ghana	1 067
32 Italia	2 551	32 Canada	1 144	32 Italia	1 007
33 Sveits	2 433	33 Italia	1 062	33 Libanon	985
34 Østerrike	2 027	34 Gambia	851	34 Sveits	756
35 Russland	1 859	35 Sveits	818	35 Færøyene	735
36 Færøyene	1 700	36 Færøyene	784	36 Romania	703
37 Libanon	1 620	37 Romania	748	37 Gambia	702
38 Ghana	1 542	38 Østerrike	725	38 Østerrike	696
39 Belgia	1 507	39 Hongkong	712	39 Portugal	612
40 Australia	1 500	40 Algerie	686	40 Brasil	579
41 Brasil	1 482	41 Portugal	681	41 Japan	577
42 Japan	1 360	42 Brasil	604	42 Algerie	569
43 Gambia	1 266	43 Japan	598	43 Bulgaria	562
44 Portugal	1 242	44 Bulgaria	586	44 Hongkong	561
45 Hellas	1 239	45 Syria	567	45 Australia	534
46 Sør-Afrika	1 196	46 Australia	561	46 Belgia	502
47 Algerie	1 111	47 Belgia	542	47 Sovjetunionen	476
48 Romania	1 088	48 Sovjetunionen	532	48 Irland	464
49 Israel	1 042	49 Eritrea	514	49 Israel	433
50 Irland	1 017	50 Kenya	498	50 Hellas	430
51 Hongkong	1 014	51 Israel	486	51 Kenya	429
52 Bulgaria	1 010	52 Irland	484	52 Syria	429
53 Tunisia	923	53 Tunisia	482	53 Tsjekkia	417
54 Argentina	911	54 Afghanistan	475	54 Tunisia	415
55 Kenya	911	55 Hellas	458	55 Eritrea	384
56 Sovjetunionen	868	56 Tsjekkia	457	56 Tsjekkoslovakia	382
57 Tsjekkoslovakia	842	57 Tsjekkoslovakia	444	57 Afghanistan	378
58 Tsjekkia	733	58 Bangladesh	428	58 Sør-Afrika	366
59 Indonesia	692	59 Kroatia	426	59 Kroatia	353
"		"		"	

1) Født i utlandet eller med minst en forelder født der. 2) Eget, mors eller fars fødeland.  
3) Med to utenlandsfødte foreldre.

1.5. Utenlandsfødte etter fødeland og innvandrerbefolkningen etter landbakgrunn. Differansen mellom innvandrerbefolkningen og utenlandsfødte. Sortert etter differansen. 1. januar 1997



Rang	Fødeland/ landbakgrunn	Utenlands- fødte etter fødeland	Innvandrers- befolkningen etter land- bakgrunn	Differansen	
					Prosent av utenlandsfødte
	I alt .....	246938	232192	14746-	6,0-
1	Pakistan .....	12098	20125	8027	66,3
2	Vietnam .....	10809	14176	3367	31,1
3	Tyrkia .....	6334	8807	2473	39,0
4	Jugoslavia .....	7299	9064	1765	24,2
5	Sri Lanka .....	6516	8083	1567	24,0
6	Marokko .....	3186	4517	1331	41,8
7	Somalia .....	3900	5064	1164	29,8
8	Iran .....	7307	8284	977	13,4
9	Chile .....	5205	6037	832	16,0
10	Bosnia-Hercegovina ...	11089	11759	670	6,0
11	India .....	4700	5370	670	14,3
12	Polen .....	5350	5826	476	8,9
13	Irak .....	3050	3399	349	11,4
14	Ghana .....	1078	1368	290	26,9
15	Ungarn .....	1349	1605	256	19,0
16	Libanon .....	1022	1255	233	22,8
17	Kina .....	3086	3276	190	6,2
18	Gambia .....	706	851	145	20,5
19	Syria .....	439	567	128	29,2
20	Eritrea .....	390	514	124	31,8
21	Afghanistan .....	369	475	106	28,7
22	Algerie .....	587	686	99	16,9
23	Makedonia .....	330	410	80	24,2
24	Kambodsja .....	163	243	80	49,1
"	"				
190	New Zealand .....	312	231	81-	26,0-
191	Peru .....	445	360	85-	19,1-
192	Bolivia .....	216	112	104-	48,1-
193	Finland .....	4874	4766	108-	2,2-
194	Costa Rica .....	170	47	123-	72,4-
195	Kamerun .....	162	37	125-	77,2-
196	Singapore .....	304	175	129-	42,4-
197	Hongkong .....	850	712	138-	16,2-
198	Filippinene .....	4963	4819	144-	2,9-
199	Argentina .....	496	340	156-	31,5-
200	Kenya .....	664	498	166-	25,0-
201	Guatemala .....	260	69	191-	73,5-
202	Indonesia .....	471	279	192-	40,8-
203	Italia .....	1256	1062	194-	15,4-
204	Ecuador .....	317	108	209-	65,9-
205	Madagaskar .....	363	144	219-	60,3-
206	Spania .....	1457	1236	221-	15,2-
207	Sør-Afrika .....	638	390	248-	38,9-
208	Østerrike .....	974	725	249-	25,6-
209	Thailand .....	2697	2443	254-	9,4-
210	Belgia .....	800	542	258-	32,3-
211	Japan .....	933	598	335-	35,9-
212	Nederland .....	3770	3423	347-	9,2-
213	Australia .....	912	561	351-	38,5-
214	Brasil .....	1046	604	442-	42,3-
215	Sveits .....	1313	818	495-	37,7-
216	Frankrike .....	2521	1993	528-	20,9-
217	Canada .....	2237	1144	1093-	48,9-
218	Tyskland .....	9737	7486	2251-	23,1-
219	Colombia .....	2821	380	2441-	86,5-
220	Danmark .....	20928	18236	2692-	12,9-
221	Storbritannia .....	13535	10521	3014-	22,3-
222	Sør-Korea .....	5592	345	5247-	93,8-
223	USA .....	15047	7908	7139-	47,4-
224	Sverige .....	26000	16681	9319-	35,8-

1) Personer med to utenlandsfødte foreldre. 2) Eget, mors eller fars fødeland (ikke Norge).



Innvandrings- kategori	Folke- mengde 1.1. 1996	Endringer i 1996							Folke- mengde 1.1. 1997	
		Fødte	Døde	Fødsels- over- skudd	Inn- flytt- inger	Ut- flytt- inger	Netto- inn- flytt- ing	Netto status- endr- inger 1)		Folke- til- vekst 2)
I alt .....	4369957	60927	43860	17067	26407	20590	5817	-	22757	4392714
Uten innvandrings- bakgrunn .....	3973313	52761	42450	10311	6682	7866	-1184	-1142	9112	3981283
Med innvandrings- bakgrunn i alt ...	396644	8166	1410	6756	19725	12724	7001	1142	13645	411431
Førstegenerasjons- innvandrere uten norsk bakgrunn ...	191945	-	1021	-1021	16614	9971	6643	-41	5508	197412
Andre generasjons- innvandrere .....	31852	3396	38	3358	404	872	-468	59	2869	34780
Utenlandsadopterte	11270	-	3	-3	467	49	418	87	415	11772
Utenlandsfødte med en norsk forelder	19790	-	36	-36	1055	483	572	70	532	20392
Norskfødte med en utl.født forelder	124508	4770	257	4513	765	1141	-376	1039	4166	129713
Født i utlandet av norskfødte foreldre .....	17279	-	55	-55	420	208	212	-72	155	17362
Innvandrere- befolkningen 3) ..	223797	3396	1059	2337	17018	10843	6175	18	8377	232192
Utenfor innvand- rerbefolkningen ..	4146160	57531	42801	14730	9389	9747	-358	-18	14380	4160522

1) Endringer av innvandringskategori pga. bedre data og/eller forbedringer i defineringen.

2) Folketilveksten er lik differansen mellom folkemengdene 1.1., minus netto statusendringer.

3) Summen av kategoriene "Førstegenerasjonsinnvandrere uten norsk bakgrunn" og "Andre generasjonsinnvandrere".



Landbakgrunn	Innvandrerbefolkningen			Annen innvandringsbakgrunn				
	I alt	Første- genera- sjons- innvandrere uten norsk bakgrunn	Andre- genera- sjons- innvandrere 3)	I alt	Uten- lands- adop- terte 4)	Uten- lands- fødte med en norsk- født forelder	Norsk- fødte med en uten- lands- født forelder	Født i utlandet av norsk- fødte foreldre
Begge kjønn i alt ...	232192	197412	34780	179239	11772	20392	129713	17362
Europa i alt .....	116480	105921	10559	118789	496	14638	94128	9527
Danmark .....	18236	16985	1251	27241	42	2908	23275	1016
Finland .....	4766	4503	263	5288	12	309	4898	69
Færøyene .....	784	735	49	916	-	88	805	23
Grønland .....	91	86	5	124	6	25	70	23
Island .....	3138	2906	232	1938	2	204	1668	64
Sverige .....	16681	16022	659	29739	103	4665	19893	5078
Belgia .....	542	502	40	965	1	146	673	145
Bosnia-Hercegovina ..	11759	11101	658	103	-	9	93	1
Bulgaria .....	586	562	24	424	1	8	378	37
Estland .....	233	229	4	51	-	5	46	-
Frankrike .....	1993	1915	78	2434	5	371	1824	234
Hellas .....	458	430	28	781	3	63	691	24
Irland .....	484	464	20	533	-	36	479	18
Italia .....	1062	1007	55	1489	2	147	1251	89
Jugoslavia .....	9064	7378	1686	1395	2	16	1373	4
Kroatia .....	426	353	73	125	1	9	115	-
Latvia .....	221	215	6	40	1	1	38	-
Litauen .....	174	168	6	27	-	1	26	-
Makedonia .....	410	306	104	60	-	1	58	1
Nederland .....	3423	3056	367	4043	6	467	3320	250
Polen .....	5826	5202	624	2765	24	136	2592	13
Portugal .....	681	612	69	561	4	45	494	18
Romania .....	748	703	45	340	58	7	273	2
Russland .....	1536	1500	36	323	54	23	238	8
Sovjetunionen .....	532	476	56	336	2	5	313	16
Spania .....	1236	1150	86	1894	5	217	1595	77
Storbritannia .....	10521	10005	516	16444	24	2410	12918	1092
Sveits .....	818	756	62	1615	2	307	1065	241
Tsjekkia .....	457	417	40	276	-	11	253	12
Tsjekkoslovakia .....	444	382	62	398	-	9	381	8
Tyrkia .....	8807	6277	2530	946	3	25	910	8
Tyskland .....	7486	7090	396	12299	64	1745	9691	799
Ungarn .....	1605	1260	345	1287	59	21	1189	18
Østerrike .....	725	696	29	1302	8	166	1038	90
Europa ellers .....	527	472	55	287	2	32	204	49
Afrika i alt .....	19783	15619	4164	7219	140	563	5315	1201
Algerie .....	686	569	117	425	-	13	409	3
Egypt .....	325	299	26	287	2	14	262	9
Eritrea .....	514	384	130	36	1	1	28	6
Etiopia .....	2084	1695	389	615	87	42	217	269
Gambia .....	851	702	149	415	-	4	411	-
Ghana .....	1368	1067	301	174	1	5	162	6
Kapp Verde .....	219	176	43	61	2	1	58	-
Kenya .....	498	429	69	413	3	88	188	134
Kongo (tidl. Zaire) .	156	123	33	130	2	14	64	50
Madagaskar .....	144	133	11	482	10	25	252	195
Marokko .....	4517	3159	1358	1111	4	17	1082	8
Mauritius .....	177	135	42	94	-	3	91	-
Nigeria .....	414	321	93	251	1	11	226	13
Sierra Leone .....	164	138	26	82	1	1	79	1
Somalia .....	5064	3944	1120	110	1	2	107	-
Sudan .....	200	179	21	35	3	2	24	6
Sør-Afrika .....	390	366	24	806	2	122	536	146
Tanzania .....	321	291	30	205	1	42	97	65
Tunisia .....	482	415	67	441	-	11	424	6
Uganda .....	382	334	48	144	1	20	114	9

1) Personer med to utenlandsfødte foreldre. 2) Eget, mors eller fars fødeland. 3) Norskfødte med to utenlandsfødte foreldre. 4) Ikke medregnet utenlandsadopterte med to utenlandsfødte adoptivforeldre.





Landbakgrunn	Innvandrerbefolkningen			Annen innvandringsbakgrunn				
	I alt	Første- genera- sjons- innvand- rere uten norsk bakgrunn	Andre- genera- sjons- innvand- rere 3)	I alt	Uten- lands- adop- terte 4)	Uten- lands- fødte med en norsk- født forelder	Norsk- fødte med en uten- lands- født forelder	Født i utlandet av norsk- fødte foreldre
<b>Afrika (forts.)</b>								
Zambia .....	93	90	3	108	4	34	42	28
Afrika ellers .....	734	670	64	794	14	91	442	247
<b>Asia i alt .....</b>	<b>76565</b>	<b>58120</b>	<b>18445</b>	<b>20010</b>	<b>7476</b>	<b>1076</b>	<b>10425</b>	<b>1033</b>
Afghanistan .....	475	378	97	18	-	-	18	-
Bangladesh .....	428	341	87	183	110	4	53	16
Filippinene .....	4819	4204	615	3181	436	275	2451	19
Hongkong .....	712	561	151	302	2	49	145	106
India .....	5370	3734	1636	1814	833	61	816	104
Indonesia .....	279	245	34	413	159	28	196	30
Irak .....	3399	3022	377	165	1	9	153	2
Iran .....	8284	7394	890	856	20	35	784	17
Israel .....	486	433	53	556	6	63	467	20
Japan .....	598	577	21	762	1	87	417	257
Kambodsja .....	243	190	53	20	-	-	20	-
Kina .....	3276	2810	466	1089	275	29	698	87
Kypros .....	85	81	4	113	1	6	104	2
Libanon .....	1255	985	270	365	3	24	327	11
Malaysia .....	214	194	20	202	-	27	163	12
Pakistan .....	20125	12035	8090	946	13	22	904	7
Singapore .....	175	153	22	245	-	50	108	87
Sri Lanka .....	8083	6347	1736	550	154	19	371	6
Syria .....	567	429	138	94	1	13	79	1
Sør-Korea .....	345	320	25	5552	5140	83	298	31
Taiwan .....	106	86	20	89	4	5	38	42
Thailand .....	2443	2350	93	1462	130	128	1160	44
Vietnam .....	14176	10731	3445	703	160	22	504	17
Asia ellers .....	622	520	102	330	27	37	151	115
<b>Nord- og Mellom- Amerika i alt .....</b>	<b>10209</b>	<b>9820</b>	<b>389</b>	<b>24857</b>	<b>596</b>	<b>3406</b>	<b>15791</b>	<b>5064</b>
Canada .....	1144	1103	41	2780	49	438	1652	641
Costa Rica .....	47	47	-	153	98	17	31	7
Den dominikanske republikk .....	189	171	18	62	1	8	51	2
Guatemala .....	69	63	6	236	178	15	39	4
Mexico .....	235	226	9	290	8	46	227	9
Trinidad og Tobago ..	171	165	6	306	8	43	233	22
USA .....	7908	7641	267	20696	238	2794	13312	4352
Mellom-Amerika ellers .....	446	404	42	334	16	45	246	27
<b>Sør-Amerika i alt ...</b>	<b>8328</b>	<b>7138</b>	<b>1190</b>	<b>7007</b>	<b>3060</b>	<b>450</b>	<b>3162</b>	<b>335</b>
Argentina .....	340	316	24	571	19	83	403	66
Bolivia .....	112	99	13	175	62	6	58	49
Brasil .....	604	579	25	878	223	155	419	81
Chile .....	6037	5025	1012	1672	115	57	1475	25
Colombia .....	380	344	36	2706	2413	47	231	15
Ecuador .....	108	97	11	303	154	25	86	38
Peru .....	360	323	37	306	54	31	185	36
Uruguay .....	166	143	23	103	3	6	92	2
Venezuela .....	103	100	3	121	2	28	83	8
Sør-Amerika ellers ..	118	112	6	172	15	12	130	15
<b>Oseania i alt .....</b>	<b>827</b>	<b>794</b>	<b>33</b>	<b>1357</b>	<b>4</b>	<b>259</b>	<b>892</b>	<b>202</b>
Australia .....	561	534	27	939	3	193	569	174
New Zealand .....	231	225	6	363	-	60	279	24
Oseania ellers .....	35	35	-	55	1	6	44	4

1, 2, 3, 4) Se noter på første side i tabellen.



Landbakgrunn	Innvandrerbefolkningen			Annen innvandringsbakgrunn				
	I alt	Første- genera- sjons- innvand- rere uten norsk bakgrunn	Andre- genera- sjons- innvand- rere 3)	I alt	Uten- lands- adop- terte 4)	Uten- lands- fødte med en norsk- født forelder	Norsk- fødte med en uten- lands- født forelder	Født i utlandet av norsk- fødte foreldre
Menn i alt .....	115825	97983	17842	91869	5165	10376	67428	8900
Europa i alt .....	55673	50267	5406	61592	277	7500	48899	4916
Danmark .....	8427	7775	652	14071	23	1493	12032	523
Finland .....	1984	1852	132	2737	6	158	2541	32
Færøyene .....	385	356	29	462	-	43	407	12
Island .....	1492	1371	121	976	2	102	835	37
Sverige .....	6864	6538	326	15519	58	2396	10419	2646
Belgia .....	235	212	23	499	1	77	347	74
Bosnia-Hercegovina ..	5787	5459	328	56	-	6	49	1
Frankrike .....	1047	1003	44	1207	5	179	914	109
Italia .....	726	694	32	801	2	73	682	44
Jugoslavia .....	5034	4196	838	717	-	6	709	2
Nederland .....	1705	1513	192	2097	3	227	1746	121
Polen .....	2157	1837	320	1480	10	69	1394	7
Russland .....	503	484	19	170	30	13	121	6
Spania .....	749	708	41	944	2	94	818	30
Storbritannia .....	5793	5514	279	8538	13	1233	6719	573
Sveits .....	376	336	40	807	1	162	527	117
Tyrkia .....	4773	3497	1276	488	3	12	465	8
Tyskland .....	3214	3008	206	6390	35	923	5016	416
Ungarn .....	913	744	169	672	34	13	617	8
Østerrike .....	357	344	13	673	7	94	529	43
Europa ellers .....	3152	2826	326	2288	42	127	2012	107
Afrika i alt .....	11806	9671	2135	3728	72	302	2708	646
Etiopia .....	1252	1040	212	321	51	19	107	144
Ghana .....	790	643	147	78	1	1	75	1
Marokko .....	2776	2067	709	590	2	13	570	5
Somalia .....	2840	2267	573	47	1	-	46	-
Afrika ellers .....	4148	3654	494	2692	17	269	1910	496
Asia i alt .....	39387	29924	9463	9114	2705	529	5340	540
Filippinene .....	1288	976	312	1655	278	129	1242	6
India .....	2803	1987	816	715	243	26	391	55
Irak .....	2071	1882	189	92	1	6	83	2
Iran .....	4996	4539	457	414	9	22	376	7
Kina .....	1603	1376	227	452	6	13	382	51
Libanon .....	750	599	151	186	2	14	165	5
Pakistan .....	10708	6537	4171	502	6	10	481	5
Sri Lanka .....	4616	3739	877	274	73	10	186	5
Sør-Korea .....	114	101	13	2041	1850	25	154	12
Thailand .....	418	369	49	745	58	64	601	22
Vietnam .....	7479	5713	1766	337	53	13	266	5
Asia ellers .....	2541	2106	435	1701	126	197	1013	365
Nord- og Mellom- Amerika i alt .....	4382	4191	191	12927	324	1719	8354	2530
Canada .....	507	484	23	1430	23	216	884	307
USA .....	3372	3243	129	10776	137	1415	7037	2187
Mellom-Amerika .....	503	464	39	721	164	88	433	36
Sør-Amerika i alt ...	4211	3583	628	3809	1784	211	1656	158
Chile .....	3284	2749	535	876	64	27	778	7
Colombia .....	159	138	21	1578	1422	19	130	7
Sør-Amerika ellers ..	768	696	72	1355	298	165	748	144
Oseania i alt .....	366	347	19	699	3	115	471	110
Australia .....	256	239	17	487	3	83	303	98
Oseania ellers .....	110	108	2	212	-	32	168	12

1, 2, 3, 4) Se noter på første side i tabellen.



Landbakgrunn	Innvandrerbefolkningen			Annen innvandringsbakgrunn				
	I alt	Første- genera- sjons- innvand- rere uten norsk bakgrunn	Andre- genera- sjons- innvand- rere 3)	I alt	Uten- lands- adop- terte 4)	Uten- lands- fødte med en norsk- født forelder	Norsk- fødte med en uten- lands- født forelder	Født i utlandet av norsk- fødte foreldre
Kvinner i alt .....	116367	99429	16938	87370	6607	10016	62285	8462
Europa i alt .....	60807	55654	5153	57197	219	7138	45229	4611
Danmark .....	9809	9210	599	13170	19	1415	11243	493
Finland .....	2782	2651	131	2551	6	151	2357	37
Færøyene .....	399	379	20	454	-	45	398	11
Island .....	1646	1535	111	962	-	102	833	27
Sverige .....	9817	9484	333	14220	45	2269	9474	2432
Belgia .....	307	290	17	466	-	69	326	71
Bosnia-Hercegovina ..	5972	5642	330	47	-	3	44	-
Frankrike .....	946	912	34	1227	-	192	910	125
Italia .....	336	313	23	688	-	74	569	45
Jugoslavia .....	4030	3182	848	678	2	10	664	2
Nederland .....	1718	1543	175	1946	3	240	1574	129
Polen .....	3669	3365	304	1285	14	67	1198	6
Russland .....	1033	1016	17	153	24	10	117	2
Spania .....	487	442	45	950	3	123	777	47
Storbritannia .....	4728	4491	237	7906	11	1177	6199	519
Sveits .....	442	420	22	808	1	145	538	124
Tyrkia .....	4034	2780	1254	458	-	13	445	-
Tyskland .....	4272	4082	190	5909	29	822	4675	383
Ungarn .....	692	516	176	615	25	8	572	10
Østerrike .....	368	352	16	629	1	72	509	47
Europa ellers .....	3320	3049	271	2075	36	131	1807	101
Afrika i alt .....	7977	5948	2029	3491	68	261	2607	555
Etiopia .....	832	655	177	294	36	23	110	125
Ghana .....	578	424	154	96	-	4	87	5
Marokko .....	1741	1092	649	521	2	4	512	3
Somalia .....	2224	1677	547	63	-	2	61	-
Afrika ellers .....	2602	2100	502	2517	30	228	1837	422
Asia i alt .....	37178	28196	8982	10896	4771	547	5085	493
Filippinene .....	3531	3228	303	1526	158	146	1209	13
India .....	2567	1747	820	1099	590	35	425	49
Irak .....	1328	1140	188	73	-	3	70	-
Iran .....	3288	2855	433	442	11	13	408	10
Kina .....	1673	1434	239	637	269	16	316	36
Libanon .....	505	386	119	179	1	10	162	6
Pakistan .....	9417	5498	3919	444	7	12	423	2
Sri Lanka .....	3467	2608	859	276	81	9	185	1
Sør-Korea .....	231	219	12	3511	3290	58	144	19
Thailand .....	2025	1981	44	717	72	64	559	22
Vietnam .....	6697	5018	1679	366	107	9	238	12
Asia ellers .....	2449	2082	367	1626	185	172	946	323
Nord- og Mellom- Amerika i alt .....	5827	5629	198	11930	272	1687	7437	2534
Canada .....	637	619	18	1350	26	222	768	334
USA .....	4536	4398	138	9920	101	1379	6275	2165
Mellom-Amerika .....	654	612	42	660	145	86	394	35
Sør-Amerika i alt ...	4117	3555	562	3198	1276	239	1506	177
Chile .....	2753	2276	477	796	51	30	697	18
Colombia .....	221	206	15	1128	991	28	101	8
Sør-Amerika ellers ..	1143	1073	70	1274	234	181	708	151
Oseania i alt .....	461	447	14	658	1	144	421	92
Australia .....	305	295	10	452	-	110	266	76
Oseania ellers .....	156	152	4	206	1	34	155	16

1, 2, 3, 4) Se noter på første side i tabellen.

2.4.1. Andel innvandrerbefolkningen 1) av alle med innvandringsbakgrunn 2), etter grupperinger av landbakgrunn 3). 1. januar 1997



Landbakgrunn	Personer med innvandringsbakgrunn	Innvandrerbefolkningen	Annen innvandringsbakgrunn	Prosent innvandrerbefolkningen
I alt .....	411431	232192	179239	56
Europa .....	235269	116480	118789	50
Afrika .....	27002	19783	7219	73
Asia .....	96575	76565	20010	79
Nord- og Mellom-Amerika ..	35066	10209	24857	29
Sør-Amerika .....	15335	8328	7007	54
Oseania .....	2184	827	1357	38
Europa unntatt Tyrkia ...	225516	107673	117843	48
Afrika .....	27002	19783	7219	73
Asia med Tyrkia .....	106328	85372	20956	80
Nord-Amerika .....	32528	9052	23476	28
Sør- og Mellom-Amerika ..	17873	9485	8388	53
Oseania .....	2184	827	1357	38
Norden .....	108942	43696	65246	40
Vest-Europa ellers, unntatt Tyrkia .....	74002	29491	44511	40
Øst-Europa .....	42572	34486	8086	81
Nord-Amerika og Oseania ..	34712	9879	24833	28
Asia, Afrika, Sør- og Mellom-Amerika, Tyrkia ..	151203	114640	36563	76
Vestlige land 4) .....	217656	83066	134590	38
Ikke-vestlige land .....	193775	149126	44649	77
<u>Utvalgte grupper</u>				
EØS .....	178484	71450	107034	40
EU .....	173408	68312	105096	39
EFTA .....	7517	3960	3557	53
EØS utenfor Norden .....	71457	28629	42828	40
Utenfor EØS og Norden ...	231032	159867	71165	69
Tidl. Jugoslavia .....	23408	21695	1713	93
Tidl. Sovjetunionen .....	3796	2973	823	78
Tidl. Tsjekkoslovakia ...	1712	1001	711	58
Nord-Afrika 5) .....	8352	6050	2302	72
Vest-Afrika 6) .....	4550	3328	1222	73
Sentral-Afrika .....	515	205	310	40
Sudan og Afrikas horn ...	8673	7868	805	91
Øst-Afrika .....	2060	1267	793	62
Sørlige Afrika 7) .....	2852	1065	1787	37
Øst-Asia 8) .....	12885	5072	7813	39
Sørøst-Asia .....	28658	22405	6253	78
Sørlige Asia 9) .....	47332	42863	4469	91
Vestlige Asia .....	7557	6095	1462	81
Sentral-Asia .....	143	130	13	91
Baltikum .....	746	628	118	84
Karibia .....	1138	575	563	51
Eg. Mellom-Amerika 10) ..	1391	580	811	42
Land med islam som majoritetsreligion 11) ..	62260	55303	6957	89

1) Personer med to utenlandsfødte foreldre. 2) Født i utlandet eller med minst en forelder født der. 3) Eget, mors eller fars fødeland (ikke Norge). 4) Vest-Europa unntatt Tyrkia, og Nord-Amerika og Oseania. 5) Fra Marokko til Egypt. 6) Tsjad og vestover. 7) Fra Angola til Madagaskar og sørover. 8) Fra Kina/Taiwan og nordover. 9) Fra Iran til Bangladesh. 10) Egentlige Mellom-Amerika er uten Karibia. 11) Bl.a. Pakistan, Tyrkia, Iran, Somalia, nordlige Afrika, arabiske land. Ikke Bosnia-Hercegovina og Jugoslavia (Kosovo-albanere).

2.4.2. Andel innvandrerbefolkningen 1) av personer med innvandringsbakgrunn 2), etter landbakgrunn 3). Sortert. 1. januar 1997



Rang	Landbakgrunn	Personer med innvandringsbakgrunn	Innvandrerbefolkningen	Annen innvandringsbakgrunn	Prosent innvandrerbefolkningen
	Alle .....	411431	232192	179239	56,4
1	Bosnia-Hercegovina ...	11862	11759	103	99,1
2	Somalia .....	5174	5064	110	97,9
3	Pakistan .....	21071	20125	946	95,5
4	Irak .....	3564	3399	165	95,4
5	Vietnam .....	14879	14176	703	95,3
6	Sri Lanka .....	8633	8083	550	93,6
7	Iran .....	9140	8284	856	90,6
8	Tyrkia .....	9753	8807	946	90,3
9	Ghana .....	1542	1368	174	88,7
10	Jugoslavia .....	10459	9064	1395	86,7
11	Syria .....	661	567	94	85,8
12	Russland .....	1859	1536	323	82,6
13	Marokko .....	5628	4517	1111	80,3
14	Chile .....	7709	6037	1672	78,3
15	Libanon .....	1620	1255	365	77,5
16	Etiopia .....	2699	2084	615	77,2
17	Kina .....	4365	3276	1089	75,1
18	India .....	7184	5370	1814	74,7
19	Hongkong .....	1014	712	302	70,2
20	Bangladesh .....	611	428	183	70,0
21	Romania .....	1088	748	340	68,8
22	Polen .....	8591	5826	2765	67,8
23	Gambia .....	1266	851	415	67,2
24	Thailand .....	3905	2443	1462	62,6
25	Tsjekkia .....	733	457	276	62,3
26	Nigeria .....	665	414	251	62,3
27	Island .....	5076	3138	1938	61,8
28	Algerie .....	1111	686	425	61,7
29	Sovjetunionen .....	868	532	336	61,3
30	Filippinene .....	8000	4819	3181	60,2
31	Bulgaria .....	1010	586	424	58,0
32	Ungarn .....	2892	1605	1287	55,5
33	Portugal .....	1242	681	561	54,8
34	Kenya .....	911	498	413	54,7
35	Peru .....	666	360	306	54,1
36	Egypt .....	612	325	287	53,1
37	Tsjekkoslovakia .....	842	444	398	52,7
38	Tunisia .....	923	482	441	52,2
39	Irland .....	1017	484	533	47,6
40	Finland .....	10054	4766	5288	47,4
41	Israel .....	1042	486	556	46,6
42	Færøyene .....	1700	784	916	46,1
43	Nederland .....	7466	3423	4043	45,8
44	Frankrike .....	4427	1993	2434	45,0
45	Japan .....	1360	598	762	44,0
46	Italia .....	2551	1062	1489	41,6
47	Brasil .....	1482	604	878	40,8
48	Indonesia .....	692	279	413	40,3
49	Danmark .....	45477	18236	27241	40,1
50	Spania .....	3130	1236	1894	39,5
51	Storbritannia .....	26965	10521	16444	39,0
52	Tyskland .....	19785	7486	12299	37,8
53	Australia .....	1500	561	939	37,4
54	Argentina .....	911	340	571	37,3
55	Hellas .....	1239	458	781	37,0
56	Belgia .....	1507	542	965	36,0
57	Sverige .....	46420	16681	29739	35,9
58	Østerrike .....	2027	725	1302	35,8
59	Sveits .....	2433	818	1615	33,6
60	Sør-Afrika .....	1196	390	806	32,6
61	Canada .....	3924	1144	2780	29,2
62	USA .....	28604	7908	20696	27,6
63	Madagaskar .....	626	144	482	23,0
64	Colombia .....	3086	380	2706	12,3
65	Sør-Korea .....	5897	345	5552	5,9

1) Personer med to utenlandsfødte foreldre. 2) Født i utlandet eller med minst en forelder født der.  
3) Eget, mors eller fars fødeland (ikke Norge).

2.5.1. Innvandrerbefolkningen 1) og personer med annen innvandringsbakgrunn etter innvandringskategori og alder. 1. januar 1997



Alder	Innvandrerbefolkningen			Annens innvandringsbakgrunn					Folke- mengden i alt
	I alt	Første- genera- sjons- innvand- rere uten norsk bakgrunn	Andre- genera- sjons- innvand- rere 2)	I alt	Uten- lands- adop- terte	Uten- lands- fødte med en norsk- født forelder	Norsk- fødte med en uten- lands- født forelder	Født i utlandet av norsk- fødte foreldre	
I alt	232192	197412	34780	179239	11772	20392	129713	17362	4392714
0- 4	16945	2140	14805	25872	1643	1207	22424	598	303049
5- 9	15336	6311	9025	24842	2461	1847	19449	1085	297711
10-14	13906	9478	4428	18348	2434	1680	13462	772	262877
15-19	13346	10227	3119	17120	2144	2047	11937	992	264970
20-24	15359	14059	1300	17435	1788	2593	11444	1610	304755
25-29	22590	22076	514	17937	836	2946	11654	2501	343191
30-34	27998	27461	537	15982	359	2441	10495	2687	335500
35-39	24603	24086	517	13289	75	1757	9235	2222	318517
40-44	20075	19811	264	10663	21	1388	7871	1383	312243
45-49	16436	16325	111	7370	6	1172	5065	1127	304822
50-54	13211	13170	41	4414	4	774	2278	1358	278307
55-59	8981	8962	19	1286	-	125	922	239	199201
60-64	6682	6669	13	1033	1	75	745	212	174006
65-69	5783	5749	34	1104	-	114	726	264	178118
70-74	4558	4535	23	1003	-	90	788	125	179974
75-79	2923	2905	18	685	-	57	553	75	155151
80-84	1837	1829	8	422	-	51	305	66	102764
85-89	1102	1100	2	253	-	18	199	36	54466
90-94	419	417	2	134	-	9	115	10	18933
95-	102	102	-	47	-	1	46	-	4159
0- 9	32281	8451	23830	50714	4104	3054	41873	1683	600760
10-19	27252	19705	7547	35468	4578	3727	25399	1764	527847
20-29	37949	36135	1814	35372	2624	5539	23098	4111	647946
30-39	52601	51547	1054	29271	434	4198	19730	4909	654017
40-49	36511	36136	375	18033	27	2560	12936	2510	617065
50-59	22192	22132	60	5700	4	899	3200	1597	477508
60-69	12465	12418	47	2137	1	189	1471	476	352124
70-79	7481	7440	41	1688	-	147	1341	200	335125
80-89	2939	2929	10	675	-	69	504	102	157230
90-	521	519	2	181	-	10	161	10	23092
0	3432	83	3349	4915	134	45	4715	21	60835
1- 5	16758	3067	13691	26468	1968	1591	22032	877	304132
6-12	20648	11007	9641	30588	3462	2406	23484	1236	394331
13-15	8000	5680	2320	10750	1536	1059	7663	492	156842
16-19	10695	8319	2376	13461	1582	1680	9378	821	212467
20-39	90550	87682	2868	64643	3058	9737	42828	9020	1301963
40-66	67900	67436	464	25222	32	3575	17172	4443	1340694
67-	14209	14138	71	3192	-	299	2441	452	621450
0-15	48838	19837	29001	72721	7100	5101	57894	2626	916140
16-24	26054	22378	3676	30896	3370	4273	20822	2431	517222
25-39	75191	73623	1568	47208	1270	7144	31384	7410	997208
40-54	49722	49306	416	22447	31	3334	15214	3868	895372
55-69									
70-	21446	21380	66	3423	1	314	2393	715	551325
0-17	54156	23853	30303	79582	7926	5925	62739	2992	1022291
18-	178036	173559	4477	99657	3846	14467	66974	14370	3370423
80-	3460	3448	12	856	-	79	665	112	180322
0-22	68182	35806	32376	96385	9748	8270	74045	4322	1303764
23-45	105282	103116	2166	66907	2014	9932	45158	9803	1497879
46-	58728	58490	238	15947	10	2190	10510	3237	1591071

1) Personer med to utenlandsfødte foreldre. 2) Norskfødte med to utenlandsfødte foreldre.



Alder	Innvandrerbefolkningen			Annen innvandringsbakgrunn					Folke- mengden i alt	
	I alt	Første- genera- sjons- innvand- rere uten norsk bakgrunn	Andre- genera- sjons- innvand- rere 2)	I alt	Uten- lands- adop- terte	Uten- lands- fødte med en norsk- født forelder	Norsk- fødte med en uten- lands- født forelder	Født i utlandet av norsk- fødte foreldre		
0	.....	3432	83	3349	4915	134	45	4715	21	60835
1	.....	3508	244	3264	5000	277	163	4490	70	60480
2	.....	3342	378	2964	5136	339	253	4431	113	60406
3	.....	3341	584	2757	5301	413	326	4399	163	60273
4	.....	3322	851	2471	5520	480	420	4389	231	61055
5	.....	3245	1010	2235	5511	459	429	4323	300	61918
6	.....	3129	1066	2063	5357	464	428	4182	283	61900
7	.....	3058	1239	1819	5066	488	367	4006	205	60181
8	.....	3004	1381	1623	4727	517	334	3715	161	58462
9	.....	2900	1615	1285	4181	533	289	3223	136	55250
10	.....	2878	1826	1052	3975	500	325	3013	137	53956
11	.....	2842	1909	933	3628	465	313	2683	167	52604
12	.....	2837	1971	866	3654	495	350	2662	147	51978
13	.....	2739	1929	810	3590	516	350	2570	154	51564
14	.....	2610	1843	767	3501	458	342	2534	167	52775
15	.....	2651	1908	743	3659	562	367	2559	171	52503
16	.....	2636	1967	669	3478	444	414	2433	187	52862
17	.....	2682	2049	633	3383	382	410	2412	179	53289
18	.....	2645	2080	565	3358	362	403	2372	221	53510
19	.....	2732	2223	509	3242	394	453	2161	234	52806
20	.....	2724	2294	430	3248	322	474	2200	252	55310
21	.....	2832	2494	338	3374	312	499	2280	283	58175
22	.....	3093	2862	231	3581	432	516	2293	340	61672
23	.....	3199	3049	150	3605	400	545	2319	341	63284
24	.....	3511	3360	151	3627	322	559	2352	394	66314
25	.....	3821	3698	123	3659	224	573	2407	455	67538
26	.....	4266	4163	103	3537	197	576	2326	438	66936
27	.....	4534	4431	103	3633	149	609	2364	511	70104
28	.....	5043	4957	86	3588	137	574	2334	543	69944
29	.....	4926	4827	99	3520	129	614	2223	554	68669
30	.....	5398	5295	103	3409	123	511	2220	555	69223
31	.....	5690	5575	115	3318	98	549	2144	527	68538
32	.....	5702	5587	115	3323	60	509	2181	573	67851
33	.....	5626	5516	110	3012	45	449	1983	535	65526
34	.....	5582	5488	94	2920	33	423	1967	497	64362
35	.....	5149	5031	118	2834	21	383	1952	478	63928
36	.....	5304	5210	94	2757	21	373	1875	488	63469
37	.....	4979	4878	101	2624	12	346	1835	431	64115
38	.....	4837	4736	101	2487	14	339	1752	382	63822
39	.....	4334	4231	103	2587	7	316	1821	443	63183
40	.....	4473	4403	70	2312	4	310	1684	314	64115
41	.....	4120	4066	54	2130	6	270	1604	250	63075
42	.....	4063	3995	68	2108	4	270	1564	270	62017
43	.....	3725	3684	41	2186	4	299	1597	286	61899
44	.....	3694	3663	31	1927	3	239	1422	263	61137
45	.....	3306	3273	33	1804	1	296	1232	275	58830
46	.....	3569	3541	28	1638	1	260	1149	228	60213
47	.....	3296	3279	17	1438	1	236	939	262	60517
48	.....	3111	3097	14	1278	3	190	912	173	61862
49	.....	3154	3135	19	1212	-	190	833	189	63400
50	.....	2987	2972	15	1112	1	182	752	177	65921
51	.....	2756	2744	12	1127	1	223	493	410	59015
52	.....	2771	2766	5	1058	-	189	415	454	56739
53	.....	2481	2477	4	671	1	116	347	207	50374
54	.....	2216	2211	5	446	1	64	271	110	46258
55	.....	1944	1939	5	340	-	40	224	76	40582
56	.....	1957	1956	1	286	-	26	202	58	41831
57	.....	1819	1815	4	236	-	24	169	43	40623
58	.....	1733	1728	5	219	-	18	165	36	39044
59	.....	1528	1524	4	205	-	17	162	26	37121

1, 2) Se noter på første side i tabellen.



Alder	Innvandrerbefolkningen			Annen innvandringsbakgrunn						Folke- mengden i alt
	I alt	Første- genera- sjons- innvand- rere uten norsk bakgrunn	Andre- genera- sjons- innvand- rere 2)	I alt	Uten- lands- adop- terte	Uten- lands- fødte med en norsk- født forelder	Norsk- fødte med en uten- lands- født forelder	Født i utlandet av norsk- fødte foreldre		
60	1478	1476	2	227	1	18	170	38	35768	
61	1355	1351	4	185	-	11	141	33	34194	
62	1320	1319	1	190	-	12	154	24	34046	
63	1289	1286	3	199	-	21	129	49	33993	
64	1240	1237	3	232	-	13	151	68	36005	
65	1247	1242	5	233	-	25	146	62	35764	
66	1268	1257	11	223	-	16	145	62	36351	
67	1095	1092	3	228	-	22	137	69	35428	
68	1114	1107	7	211	-	33	149	29	35570	
69	1059	1051	8	209	-	18	149	42	35005	
70	1020	1014	6	214	-	28	150	36	36333	
71	1015	1009	6	195	-	18	153	24	35319	
72	962	959	3	202	-	17	167	18	36292	
73	798	796	2	186	-	11	152	23	36533	
74	763	757	6	206	-	16	166	24	35497	
75	692	687	5	180	-	12	149	19	34806	
76	733	729	4	155	-	11	134	10	35816	
77	547	545	2	123	-	9	101	13	28630	
78	487	483	4	123	-	16	90	17	28622	
79	464	461	3	104	-	9	79	16	27277	
80	439	436	3	99	-	16	69	14	24457	
81	390	388	2	83	-	9	58	16	22303	
82	344	343	1	97	-	10	76	11	20518	
83	335	335	-	66	-	9	46	11	18648	
84	329	327	2	77	-	7	56	14	16838	
85	268	267	1	64	-	5	48	11	14641	
86	271	270	1	61	-	5	49	7	12651	
87	223	223	-	57	-	4	44	9	11016	
88	180	180	-	36	-	2	32	2	8865	
89	160	160	-	35	-	2	26	7	7293	
90	149	149	-	31	-	3	25	3	5826	
91	93	92	1	31	-	1	29	1	4593	
92	77	76	1	32	-	3	25	4	3639	
93	67	67	-	17	-	1	16	-	2775	
94	33	33	-	23	-	1	20	2	2100	
95	30	30	-	13	-	-	13	-	1435	
96	23	23	-	13	-	-	13	-	929	
97	14	14	-	10	-	-	10	-	627	
98	9	9	-	6	-	1	5	-	429	
99	10	10	-	1	-	-	1	-	301	
100	6	6	-	1	-	-	1	-	182	
101	-	-	-	-	-	-	-	-	95	
102	5	5	-	1	-	-	1	-	72	
103	1	1	-	2	-	-	2	-	46	
104	1	1	-	-	-	-	-	-	17	
105	2	2	-	-	-	-	-	-	11	
106	-	-	-	-	-	-	-	-	7	
107	-	-	-	-	-	-	-	-	5	
108	-	-	-	-	-	-	-	-	-	
109	-	-	-	-	-	-	-	-	1	
110	-	-	-	-	-	-	-	-	1	
111	1	1	-	-	-	-	-	-	1	
112	-	-	-	-	-	-	-	-	-	

1, 2) Se noter på første side i tabellen.



2.5.2. Innvandrerbefolkningen 1) og personer med annen innvandringsbakgrunn etter innvandringskategori og aldersgrupper. 1. januar 1997. Prosent



Alder	Innvandrerbefolkningen			Annen innvandringsbakgrunn					Folke- mengden i alt
	I alt	Første- genera- sjons- innvand- rere uten norsk bakgrunn	Andre- genera- sjons- innvand- rere 2)	I alt	Uten- lands- adop- terte	Uten- lands- fødte med en norsk- født forelder	Norsk- fødte med en uten- lands- født forelder	Født i utlandet av norsk- fødte foreldre	
I alt	100,0	100,0	100,0	100,0	100,0	100,0	100,0	100,0	100,0
0- 4	7,3	1,1	42,6	14,4	14,0	5,9	17,3	3,4	6,9
5- 9	6,6	3,2	25,9	13,9	20,9	9,1	15,0	6,2	6,8
10-14	6,0	4,8	12,7	10,2	20,7	8,2	10,4	4,4	6,0
15-19	5,7	5,2	9,0	9,6	18,2	10,0	9,2	5,7	6,0
20-24	6,6	7,1	3,7	9,7	15,2	12,7	8,8	9,3	6,9
25-29	9,7	11,2	1,5	10,0	7,1	14,4	9,0	14,4	7,8
30-34	12,1	13,9	1,5	8,9	3,0	12,0	8,1	15,5	7,6
35-39	10,6	12,2	1,5	7,4	0,6	8,6	7,1	12,8	7,3
40-44	8,6	10,0	0,8	5,9	0,2	6,8	6,1	8,0	7,1
45-49	7,1	8,3	0,3	4,1	0,1	5,7	3,9	6,5	6,9
50-54	5,7	6,7	0,1	2,5	0,0	3,8	1,8	7,8	6,3
55-59	3,9	4,5	0,1	0,7	-	0,6	0,7	1,4	4,5
60-64	2,9	3,4	0,0	0,6	0,0	0,4	0,6	1,2	4,0
65-69	2,5	2,9	0,1	0,6	-	0,6	0,6	1,5	4,1
70-74	2,0	2,3	0,1	0,6	-	0,4	0,6	0,7	4,1
75-79	1,3	1,5	0,1	0,4	-	0,3	0,4	0,4	3,5
80-84	0,8	0,9	0,0	0,2	-	0,3	0,2	0,4	2,3
85-89	0,5	0,6	0,0	0,1	-	0,1	0,2	0,2	1,2
90-94	0,2	0,2	0,0	0,1	-	0,0	0,1	0,1	0,4
95-	0,0	0,1	-	0,0	-	0,0	0,0	-	0,1
0- 9	13,9	4,3	68,5	28,3	34,9	15,0	32,3	9,7	13,7
10-19	11,7	10,0	21,7	19,8	38,9	18,3	19,6	10,2	12,0
20-29	16,3	18,3	5,2	19,7	22,3	27,2	17,8	23,7	14,8
30-39	22,7	26,1	3,0	16,3	3,7	20,6	15,2	28,3	14,9
40-49	15,7	18,3	1,1	10,1	0,2	12,6	10,0	14,5	14,0
50-59	9,6	11,2	0,2	3,2	0,0	4,4	2,5	9,2	10,9
60-69	5,4	6,3	0,1	1,2	0,0	0,9	1,1	2,7	8,0
70-79	3,2	3,8	0,1	0,9	-	0,7	1,0	1,2	7,6
80-89	1,3	1,5	0,0	0,4	-	0,3	0,4	0,6	3,6
90-	0,2	0,3	0,0	0,1	-	0,0	0,1	0,1	0,5
0	1,5	0,0	9,6	2,7	1,1	0,2	3,6	0,1	1,4
1- 5	7,2	1,6	39,4	14,8	16,7	7,8	17,0	5,1	6,9
6-12	8,9	5,6	27,7	17,1	29,4	11,8	18,1	7,1	9,0
13-15	3,4	2,9	6,7	6,0	13,0	5,2	5,9	2,8	3,6
16-19	4,6	4,2	6,8	7,5	13,4	8,2	7,2	4,7	4,8
20-39	39,0	44,4	8,2	36,1	26,0	47,7	33,0	52,0	29,6
40-66	29,2	34,2	1,3	14,1	0,3	17,5	13,2	25,6	30,5
67-	6,1	7,2	0,2	1,8	-	1,5	1,9	2,6	14,1
0-15	21,0	10,0	83,4	40,6	60,3	25,0	44,6	15,1	20,9
16-24	11,2	11,3	10,6	17,2	28,6	21,0	16,1	14,0	11,8
25-39	32,4	37,3	4,5	26,3	10,8	35,0	24,2	42,7	22,7
40-54	21,4	25,0	1,2	12,5	0,3	16,3	11,7	22,3	20,4
55-69									
70-	9,2	10,8	0,2	1,9	0,0	1,5	1,8	4,1	12,6
0-17	23,3	12,1	87,1	44,4	67,3	29,1	48,4	17,2	23,3
18-	76,7	87,9	12,9	55,6	32,7	70,9	51,6	82,8	76,7
80-	1,5	1,7	0,0	0,5	-	0,4	0,5	0,6	4,1
0-22	29,4	18,1	93,1	53,8	82,8	40,6	57,1	24,9	29,7
23-45	45,3	52,2	6,2	37,3	17,1	48,7	34,8	56,5	34,1
46-	25,3	29,6	0,7	8,9	0,1	10,7	8,1	18,6	36,2

1) Personer med to utenlandsfødte foreldre. 2) Norskfødte med to utenlandsfødte foreldre.



År	I alt	Norge	Utlandet					
			Utlandet i alt	Norden	Vest-Europa ellers, unntatt Tyrkia	Øst-Europa	Nord-Amerika, Oseania	Asia, Afrika, Sør- og Mellom-Amerika, Tyrkia
1.11. 1970 ....	3874133	3814937	59196	26548	15190	5806	8103	3549
1.11. 1980 ....	4091132	3995930	95202	31210	22686	7114	11810	22382
1.1. 1986 ....	4159187	4035839	123348	35766	28503	8868	11332	38879
1.1. 1987 ....	4175521	4044379	131142	37880	28797	9374	11320	43771
1.1. 1988 ....	4198289	4051992	146297	39509	29420	10639	11350	55379
1.1. 1989 ....	4220686	4060393	160293	40037	29972	11878	11292	67114
1.1. 1990 ....	4233116	4064818	168298	38089	29107	13551	10769	76782
1.1. 1991 ....	4249830	4075162	174668	37285	28208	14663	10558	83954
1.1. 1992 ....	4273634	4090640	182994	37589	28000	15926	10552	90927
1.1. 1993 ....	4299167	4106072	193095	38176	28524	18647	10584	97164
1.1. 1994 ....	4324815	4119217	205598	39060	28581	26321	10338	101298
1.1. 1995 ....	4348410	4133362	215048	40608	28853	30276	10211	105100
1.1. 1996 ....	4369957	4146160	223797	41643	29188	33200	10037	109729
1.1. 1997 ....	4392714	4160522	232192	43696	29491	34486	9879	114640

Prosent

1.11. 1970 ....	100,0	98,5	(1,5)	0,7	0,4	0,1	0,2	0,1
1.11. 1980 ....	100,0	97,7	(2,3)	0,8	0,6	0,2	0,3	0,5
1.1. 1986 ....	100,0	97,0	(3,0)	0,9	0,7	0,2	0,3	0,9
1.1. 1987 ....	100,0	96,9	(3,1)	0,9	0,7	0,2	0,3	1,0
1.1. 1988 ....	100,0	96,5	(3,5)	0,9	0,7	0,3	0,3	1,3
1.1. 1989 ....	100,0	96,2	(3,8)	0,9	0,7	0,3	0,3	1,6
1.1. 1990 ....	100,0	96,0	(4,0)	0,9	0,7	0,3	0,3	1,8
1.1. 1991 ....	100,0	95,9	(4,1)	0,9	0,7	0,3	0,2	2,0
1.1. 1992 ....	100,0	95,7	(4,3)	0,9	0,7	0,4	0,2	2,1
1.1. 1993 ....	100,0	95,5	(4,5)	0,9	0,7	0,4	0,2	2,3
1.1. 1994 ....	100,0	95,2	(4,8)	0,9	0,7	0,6	0,2	2,3
1.1. 1995 ....	100,0	95,1	(4,9)	0,9	0,7	0,7	0,2	2,4
1.1. 1996 ....	100,0	94,9	(5,1)	1,0	0,7	0,8	0,2	2,5
1.1. 1997 ....	100,0	94,7	(5,3)	1,0	0,7	0,8	0,2	2,6

Prosent av innvandrerbefolkningen

1.11. 1970 .....	100,0	44,8	25,7	9,8	13,7	6,0
1.11. 1980 .....	100,0	32,8	23,8	7,5	12,4	23,5
1.1. 1986 .....	100,0	29,0	23,1	7,2	9,2	31,5
1.1. 1987 .....	100,0	28,9	22,0	7,1	8,6	33,4
1.1. 1988 .....	100,0	27,0	20,1	7,3	7,8	37,9
1.1. 1989 .....	100,0	25,0	18,7	7,4	7,0	41,9
1.1. 1990 .....	100,0	22,6	17,3	8,1	6,4	45,6
1.1. 1991 .....	100,0	21,3	16,1	8,4	6,0	48,1
1.1. 1992 .....	100,0	20,5	15,3	8,7	5,8	49,7
1.1. 1993 .....	100,0	19,8	14,8	9,7	5,5	50,3
1.1. 1994 .....	100,0	19,0	13,9	12,8	5,0	49,3
1.1. 1995 .....	100,0	18,9	13,4	14,1	4,7	48,9
1.1. 1996 .....	100,0	18,6	13,0	14,8	4,5	49,0
1.1. 1997 .....	100,0	18,8	12,7	14,9	4,3	49,4

1) Eget, mors eller fars fødeland hvis det er utenlandsk, ellers Norge. 2) Personer med to utenlandsfødte foreldre.

3.2.2. Innvandrerbefolkningen 1) etter etter innvandringskategori og landbakgrunn 2).  
Sortert etter tallet på andregenerasjonsinnvandrere 3). 1. januar 1997



Rang	Landbakgrunn	Andre- genera- sjons- innvand- rere	Første- genera- sjons- innvand- rere uten norsk bakgrunn	I alt	Prosent- andel andre- genera- sjons- innvand- rere
	Innvandrerbefolk- ningen i alt .....	34780	197412	232192	15,0
1	Pakistan .....	8090	12035	20125	40,2
2	Vietnam .....	3445	10731	14176	24,3
3	Tyrkia .....	2530	6277	8807	28,7
4	Sri Lanka .....	1736	6347	8083	21,5
5	Jugoslavia .....	1686	7378	9064	18,6
6	India .....	1636	3734	5370	30,5
7	Marokko .....	1358	3159	4517	30,1
8	Danmark .....	1251	16985	18236	6,9
9	Somalia .....	1120	3944	5064	22,1
10	Chile .....	1012	5025	6037	16,8
11	Iran .....	890	7394	8284	10,7
12	Sverige .....	659	16022	16681	4,0
13	Bosnia-Hercegovina ..	658	11101	11759	5,6
14	Polen .....	624	5202	5826	10,7
15	Filippinene .....	615	4204	4819	12,8
16	Storbritannia .....	516	10005	10521	4,9
17	Kina .....	466	2810	3276	14,2
18	Tyskland .....	396	7090	7486	5,3
19	Etiopia .....	389	1695	2084	18,7
20	Irak .....	377	3022	3399	11,1
21	Nederland .....	367	3056	3423	10,7
22	Ungarn .....	345	1260	1605	21,5
23	Ghana .....	301	1067	1368	22,0
24	Libanon .....	270	985	1255	21,5
25	USA .....	267	7641	7908	3,4
26	Finland .....	263	4503	4766	5,5
27	Island .....	232	2906	3138	7,4
28	Hongkong .....	151	561	712	21,2
29	Gambia .....	149	702	851	17,5
30	Syria .....	138	429	567	24,3
31	Eritrea .....	130	384	514	25,3
32	Algerie .....	117	569	686	17,1
33	Makedonia .....	104	306	410	25,4
34	Afghanistan .....	97	378	475	20,4
35	Nigeria .....	93	321	414	22,5
36	Thailand .....	93	2350	2443	3,8
37	Bangladesh .....	87	341	428	20,3
38	Spania .....	86	1150	1236	7,0
39	Frankrike .....	78	1915	1993	3,9
40	Kroatia .....	73	353	426	17,1
41	Portugal .....	69	612	681	10,1
42	Kenya .....	69	429	498	13,9
43	Tunisia .....	67	415	482	13,9
44	Sveits .....	62	756	818	7,6
45	Tsjekkoslovakia .....	62	382	444	14,0
46	Sovjetunionen .....	56	476	532	10,5
47	Italia .....	55	1007	1062	5,2
48	Israel .....	53	433	486	10,9
49	Kambodsja .....	53	190	243	21,8
50	Færøyene .....	49	735	784	6,3
51	Uganda .....	48	334	382	12,6
52	Romania .....	45	703	748	6,0
53	Kapp Verde .....	43	176	219	19,6
54	Mauritius .....	42	135	177	23,7
55	Canada .....	41	1103	1144	3,6
56	Belgia .....	40	502	542	7,4
57	Tsjekkia .....	40	417	457	8,8
58	Peru .....	37	323	360	10,3
59	Russland .....	36	1500	1536	2,3

1) Personer med to utenlandsfødte foreldre. 2) Eget, mors eller fars fødeland (ikke Norge).  
3) Norskfødte med to utenlandsfødte foreldre.



## Personer 18 år og over

Landbakgrunn	I alt	Utenlandsk statsborgerskap	Norsk statsborgerskap	Prosent med norsk statsborgerskap	Personer 18 år og over			
					I alt	Utenlandsk statsborgerskap	Norsk statsborgerskap	Prosent med norsk statsborgerskap
I alt .....	4392714	157537	4235177	96	3370423	122668	3247755	96
Norge .....	4160522	16460	4144062	100	3192387	11053	3181334	100
Utlandet .....	232192	141077	91115	39	178036	111615	66421	37
Europa i alt .....	116480	82512	33968	29	97775	68472	29303	30
Danmark .....	18236	12997	5239	29	17038	11888	5150	30
Finland .....	4766	3621	1145	24	4412	3318	1094	25
Færøyene .....	784	564	220	28	673	459	214	32
Island .....	3138	2860	278	9	2338	2088	250	11
Sverige .....	16681	13015	3666	22	15519	11938	3581	23
Bosnia-Hercegovina .....	11759	11682	77	1	8150	8084	66	1
Frankrike .....	1993	1651	342	17	1738	1410	328	19
Italia .....	1062	754	308	29	1007	707	300	30
Jugoslavia .....	9064	5695	3369	37	5562	3265	2297	41
Nederland .....	3423	2664	759	22	2966	2240	726	24
Polen .....	5826	2319	3507	60	4721	1855	2866	61
Portugal .....	681	381	300	44	605	336	269	44
Romania .....	748	480	268	36	628	400	228	36
Russland .....	1536	1408	128	8	1168	1056	112	10
Spania .....	1236	861	375	30	1171	817	354	30
Storbritannia .....	10521	8463	2058	20	9689	7697	1992	21
Sveits .....	818	680	138	17	757	626	131	17
Tyrkia .....	8807	3954	4853	55	5515	2744	2771	50
Tyskland .....	7486	4497	2989	40	7064	4125	2939	42
Ungarn .....	1605	255	1350	84	1518	220	1298	86
Østerrike .....	725	468	257	35	705	451	254	36
Europa ellers .....	5585	3243	2342		4831	2748	2083	
Afrika i alt .....	19783	10444	9339	47	13375	7357	6018	45
Algerie .....	686	315	371	54	534	254	280	52
Etiopia .....	2084	976	1108	53	1494	739	755	51
Gambia .....	851	550	301	35	673	459	214	32
Ghana .....	1368	921	447	33	926	664	262	28
Marokko .....	4517	1408	3109	69	2968	1103	1865	63
Somalia .....	5064	3631	1433	28	2649	1983	666	25
Afrika ellers .....	5213	2643	2570		4131	2155	1976	
Asia i alt .....	76565	35920	40645	53	50858	25761	25097	49
Filippinene .....	4819	1768	3051	63	3911	1541	2370	61
Hongkong .....	712	255	457	64	486	195	291	60
India .....	5370	2502	2868	53	3702	1946	1756	47
Irak .....	3399	2749	650	19	2114	1683	431	20
Iran .....	8284	3856	4428	53	5800	2697	3103	54
Kina .....	3276	1638	1638	50	2510	1318	1192	47
Libanon .....	1255	670	585	47	828	445	383	46
Pakistan .....	20125	8685	11440	57	11397	5775	5622	49
Sri Lanka .....	8083	4425	3658	45	5637	3411	2226	39
Thailand .....	2443	1902	541	22	1972	1523	449	23
Vietnam .....	14176	4622	9554	67	9070	3060	6010	66
Asia ellers .....	4623	2848	1775		3431	2167	1264	
Nord- og Mellom-Amerika i alt .....	10209	6859	3350	33	9222	5991	3231	35
Canada .....	1144	796	348	30	1019	682	337	33
USA .....	7908	5348	2560	32	7251	4732	2519	35
Mellom-Amerika .....	1157	715	442		952	577	375	
Sør-Amerika i alt .....	8328	4662	3666	44	6043	3417	2626	43
Chile .....	6037	3300	2737	45	4172	2339	1833	44
Sør-Amerika ellers .....	2291	1362	929		1871	1078	793	
Oseania i alt .....	827	680	147	18	763	617	146	19

1) Eget, mors eller fars fødeland for personer med to utenlandsfødte foreldre, ellers Norge.

3.6.2. Folkemengden etter norsk/utenlandsk statsborgerskap og grupperinger av innvandrere-  
befolkningens landbakgrunn 1). 1. januar 1997



Landbakgrunn	I alt	Uten- landsk stats- borger- skap	Norsk stats- borger- skap	Prosent med norsk stats- borger- skap	Personer 18 år og over			
					I alt	Uten- landsk stats- borger- skap	Norsk stats- borger- skap	Prosent med norsk stats- borger- skap
I alt .....	4392714	157537	4235177	96	3370423	122668	3247755	96
Norge .....	4160522	16460	4144062	100	3192387	11053	3181334	100
Utlandet i alt .....	232192	141077	91115	39	178036	111615	66421	37
Europa .....	116480	82512	33968	29	97775	68472	29303	30
Afrika .....	19783	10444	9339	47	13375	7357	6018	45
Asia .....	76565	35920	40645	53	50858	25761	25097	49
Nord- og Mellom-Amerika .....	10209	6859	3350	33	9222	5991	3231	35
Sør-Amerika .....	8328	4662	3666	44	6043	3417	2626	43
Oseania .....	827	680	147	18	763	617	146	19
Europa unntatt Tyrkia ..	107673	78558	29115	27	92260	65728	26532	29
Afrika .....	19783	10444	9339	47	13375	7357	6018	45
Asia med Tyrkia .....	85372	39874	45498	53	56373	28505	27868	49
Nord-Amerika .....	9052	6144	2908	32	8270	5414	2856	35
Sør- og Mellom-Amerika ..	9485	5377	4108	43	6995	3994	3001	43
Oseania .....	827	680	147	18	763	617	146	19
Norden .....	43696	33134	10562	24	40053	29750	10303	26
Vest-Europa ellers, unntatt Tyrkia .....	29491	21453	8038	27	27133	19355	7778	29
Øst-Europa .....	34486	23971	10515	30	25074	16623	8451	34
Nord-Amerika og Oseania ..	9879	6824	3055	31	9033	6031	3002	33
Asia, Afrika, Sør- og Mellom-Amerika, Tyrkia ..	114640	55695	58945	51	76743	39856	36887	48
Vestlige land 2) .....	83066	61411	21655	26	76219	55136	21083	28
Ikke-vestlige land .....	149126	79666	69460	47	101817	56479	45338	45
<u>Utvalgte grupper</u>								
EØS .....	71450	53238	18212	25	65642	47933	17709	27
EU .....	68312	50378	17934	26	63304	45845	17459	28
EFTA .....	3960	3542	418	11	3099	2716	383	12
EØS utenfor Norden .....	28629	20745	7884	28	26335	18701	7634	29
Utenfor EØS og Norden ..	159867	87198	72669	45	111648	63164	48484	43
Nord-Afrika 3) .....	6050	2077	3973	66	4218	1671	2547	60
Vest-Afrika 4) .....	3328	2018	1310	39	2439	1572	867	36
Sentral-Afrika .....	205	119	86	42	140	84	56	40
Sudan og Afrikas horn ..	7868	4947	2921	37	4664	2990	1674	36
Øst-Afrika .....	1267	781	486	38	979	604	375	38
Sørlige Afrika 5) .....	1065	502	563	53	935	436	499	53
Øst-Asia 6) .....	5072	2611	2461	49	3896	2102	1794	46
Sørøst-Asia .....	22405	8864	13541	60	15714	6582	9132	58
Sørlige Asia 7) .....	42863	20115	22748	53	27222	14304	12918	47
Vestlige Asia .....	6095	4209	1886	31	3934	2689	1245	32
Sentral-Asia .....	130	121	9	7	92	84	8	9
Baltikum .....	628	584	44	7	545	506	39	7
Karibia .....	575	334	241	42	476	267	209	44
Eg. Mellom-Amerika 8) ..	580	380	200	34	474	309	165	35
Land med islam som majoritetsreligion 9) ..	55303	27245	28058	51	34229	18260	15969	47

1) Eget, mors eller fars fødeland for personer med to utenlandsfødte foreldre, ellers Norge. 2) Vest-Europa unntatt Tyrkia, og Nord-Amerika og Oseania. 3) Fra Marokko til Egypt. 4) Tsjad og vestover. 5) Fra Angola til Madagaskar og sørover. 6) Fra Kina/Taiwan og nordover. 7) Fra Iran til Bangladesh. 8) Egentlige Mellom-Amerika er uten Karibia. 9) Bl.a. Pakistan, Tyrkia, Iran, Somalia, nordlige Afrika, arabiske land. Ikke Bosnia-Hercegovina og Jugoslavia (Kosovo-albanere).

3.6.3. Innvandrerbefolkningen 1) etter norsk/utenlandsk statsborgerskap og landbakgrunn 2).  
Sortert etter andel med norsk statsborgerskap. 1. januar 1997

Rang	Landbakgrunn	I alt	Uten- landsk stats- borger- skap	Norsk stats- borger- skap	Prosent med norsk stats- borger- skap
	Innvandrerbefolk- ningen i alt .....	232192	141077	91115	39,2
1	Ungarn .....	1605	255	1350	84,1
2	Tsjekkoslovakia ....	444	100	344	77,5
3	Tsjekkia .....	457	137	320	70,0
4	Marokko .....	4517	1408	3109	68,8
5	Eritrea .....	514	161	353	68,7
6	Vietnam .....	14176	4622	9554	67,4
7	Hongkong .....	712	255	457	64,2
8	Filippinene .....	4819	1768	3051	63,3
9	Sør-Afrika .....	390	146	244	62,6
10	Polen .....	5826	2319	3507	60,2
11	Makedonia .....	410	168	242	59,0
12	Tunisia .....	482	204	278	57,7
13	Pakistan .....	20125	8685	11440	56,8
14	Tyrkia .....	8807	3954	4853	55,1
15	Sovjetunionen .....	532	241	291	54,7
16	Algerie .....	686	315	371	54,1
17	Iran .....	8284	3856	4428	53,5
18	India .....	5370	2502	2868	53,4
19	Etiopia .....	2084	976	1108	53,2
20	Bulgaria .....	586	284	302	51,5
21	Israel .....	486	243	243	50,0
22	Kina .....	3276	1638	1638	50,0
23	Hellas .....	458	232	226	49,3
24	Nigeria .....	414	212	202	48,8
25	Uganda .....	382	201	181	47,4
26	Colombia .....	380	202	178	46,8
27	Libanon .....	1255	670	585	46,6
28	Syria .....	567	303	264	46,6
29	Sri Lanka .....	8083	4425	3658	45,3
30	Chile .....	6037	3300	2737	45,3
31	Kenya .....	498	273	225	45,2
32	Portugal .....	681	381	300	44,1
33	Bangladesh .....	428	250	178	41,6
34	Kroatia .....	426	254	172	40,4
35	Tyskland .....	7486	4497	2989	39,9
36	Jugoslavia .....	9064	5695	3369	37,2
37	Belgia .....	542	347	195	36,0
38	Romania .....	748	480	268	35,8
39	Østerrike .....	725	468	257	35,4
40	Gambia .....	851	550	301	35,4
41	Ghana .....	1368	921	447	32,7
42	USA .....	7908	5348	2560	32,4
43	Afghanistan .....	475	322	153	32,2
44	Peru .....	360	247	113	31,4
45	Canada .....	1144	796	348	30,4
46	Spania .....	1236	861	375	30,3
47	Italia .....	1062	754	308	29,0
48	Danmark .....	18236	12997	5239	28,7
49	Somalia .....	5064	3631	1433	28,3
50	Færøyene .....	784	564	220	28,1
51	Brasil .....	604	449	155	25,7
52	Finland .....	4766	3621	1145	24,0
53	Japan .....	598	462	136	22,7
54	Nederland .....	3423	2664	759	22,2
55	Thailand .....	2443	1902	541	22,1
56	Sverige .....	16681	13015	3666	22,0
57	Storbritannia .....	10521	8463	2058	19,6
58	Irak .....	3399	2749	650	19,1
59	Frankrike .....	1993	1651	342	17,2
60	Sveits .....	818	680	138	16,9
61	Australia .....	561	469	92	16,4
62	Irland .....	484	414	70	14,5
63	Island .....	3138	2860	278	8,9
64	Russland .....	1536	1408	128	8,3
65	Bosnia-Hercegovina .	11759	11682	77	0,7

1) Personer med to utenlandsfødte foreldre. 2) Eget, mors eller fars fødeland (ikke Norge).

3.7.1. Folkemengden etter alder (10-årig) og innvandrerbefolkningens landbakgrunn 1).  
1. januar 1997



Landbakgrunn	I alt	Alder								
		0- 9	10-19	20-29	30-39	40-49	50-59	60-69	70-79	80-
I alt .....	4392714	600760	527847	647946	654017	617065	477508	352124	335125	180322
Norge .....	4160522	568479	500595	609997	601416	580554	455316	339659	327644	176862
Utlandet .....	232192	32281	27252	37949	52601	36511	22192	12465	7481	3460
Europa i alt .....	116480	10728	10109	17272	24176	21159	15895	9278	5683	2180
Danmark .....	18236	669	748	2042	3439	2982	3390	3165	1431	370
Finland .....	4766	214	185	569	1088	1311	792	357	170	80
Færøyene .....	784	66	64	139	133	114	108	97	45	18
Island .....	3138	497	364	556	767	531	203	133	60	27
Sverige .....	16681	716	627	3038	3759	3119	2619	968	1163	672
Bosnia-Hercegovina .....	11759	1935	2057	1712	2151	1877	847	842	287	51
Frankrike .....	1993	142	132	373	469	412	214	129	85	37
Italia .....	1062	38	24	143	235	225	212	120	56	9
Jugoslavia .....	9064	2179	1526	1484	2071	1091	436	185	76	16
Nederland .....	3423	285	229	410	746	754	514	277	160	48
Polen .....	5826	495	743	760	1381	1344	502	222	327	52
Portugal .....	681	35	54	119	158	133	115	56	11	-
Romania .....	748	64	70	196	208	109	41	22	22	16
Russland .....	1536	147	290	385	365	209	65	30	29	16
Spania .....	1236	31	46	190	314	280	202	121	41	11
Storbritannia .....	10521	514	397	976	2121	2654	2140	730	766	223
Sveits .....	818	32	42	90	171	161	154	94	60	14
Tyrkia .....	8807	1984	1656	1928	1673	977	419	138	23	9
Tyskland .....	7486	226	274	811	1302	1441	1759	869	456	348
Ungarn .....	1605	48	62	152	291	243	388	283	114	24
Østerrike .....	725	8	17	79	124	167	174	83	41	32
Europa ellers .....	5585	403	502	1120	1210	1025	601	357	260	107
Afrika i alt .....	19783	4289	2572	3930	5640	2114	778	302	114	44
Algerie .....	686	98	57	76	297	98	39	18	-	3
Etiopia .....	2084	424	213	533	632	230	41	9	2	-
Gambia .....	851	134	59	176	345	121	15	1	-	-
Ghana .....	1368	335	124	238	529	121	18	3	-	-
Marokko .....	4517	1022	654	815	1173	501	252	86	12	2
Somalia .....	5064	1589	976	1135	999	245	81	27	11	1
Afrika ellers .....	5213	687	489	957	1665	798	332	158	89	38
Asia i alt .....	76565	15489	12482	14200	18342	9945	3876	1475	586	170
Filippinene .....	4819	496	486	942	1493	975	334	62	23	8
Hongkong .....	712	123	125	65	196	141	32	18	12	-
India .....	5370	1044	773	846	1153	921	397	137	74	25
Irak .....	3399	823	557	651	862	327	102	58	14	5
Iran .....	8284	1221	1430	1248	2896	1030	276	132	42	9
Japan .....	598	37	58	66	114	167	94	55	5	2
Kina .....	3276	519	297	499	855	532	215	174	134	51
Libanon .....	1255	327	111	247	424	92	31	17	5	1
Pakistan .....	20125	5143	4427	3391	3064	2487	1227	280	84	22
Sri Lanka .....	8083	1824	753	1893	2599	766	169	59	18	2
Thailand .....	2443	185	374	589	806	408	69	10	2	-
Vietnam .....	14176	3046	2595	3085	2782	1455	646	393	134	40
Asia ellers .....	4025	701	496	678	1098	644	284	80	39	5
Nord- og Mellom- Amerika i alt .....	10209	522	661	1177	2031	1719	982	1125	977	1015
Canada .....	1144	71	82	146	256	185	94	148	91	71
USA .....	7908	353	422	802	1483	1334	768	944	866	936
Mellom-Amerika .....	1157	98	157	229	292	200	120	33	20	8
Sør-Amerika i alt .....	8328	1221	1332	1210	2223	1423	567	229	87	36
Brasil .....	604	49	91	119	188	99	32	16	7	3
Chile .....	6037	999	1051	820	1611	1014	367	116	46	13
Sør-Amerika ellers .....	1687	173	190	271	424	310	168	97	34	20
Oseania i alt .....	827	32	96	160	189	151	94	56	34	15

1) Eget, mors eller fars fødeland for personer med to utenlandsfødte foreldre, ellers Norge.

3.7.2. Folkemengden etter alder (10-årig) og grupperinger av innvandrerbefolkningens landbakgrunn 1). 1. januar 1997



Landbakgrunn	I alt	Alder									
		0- 9	10-19	20-29	30-39	40-49	50-59	60-69	70-79	80-	
I alt .....	4392714	600760	527847	647946	654017	617065	477508	352124	335125	180322	
Norge .....	4160522	568479	500595	609997	601416	580554	455316	339659	327644	176862	
Utlandet i alt .....	232192	32281	27252	37949	52601	36511	22192	12465	7481	3460	
Europa .....	116480	10728	10109	17272	24176	21159	15895	9278	5683	2180	
Afrika .....	19783	4289	2572	3930	5640	2114	778	302	114	44	
Asia .....	76565	15489	12482	14200	18342	9945	3876	1475	586	170	
Nord- og Mellom-Amerika ..	10209	522	661	1177	2031	1719	982	1125	977	1015	
Sør-Amerika .....	8328	1221	1332	1210	2223	1423	567	229	87	36	
Oseania .....	827	32	96	160	189	151	94	56	34	15	
Europa unntatt Tyrkia ...	107673	8744	8453	15344	22503	20182	15476	9140	5660	2171	
Afrika .....	19783	4289	2572	3930	5640	2114	778	302	114	44	
Asia med Tyrkia .....	85372	17473	14138	16128	20015	10922	4295	1613	609	179	
Nord-Amerika .....	9052	424	504	948	1739	1519	862	1092	957	1007	
Sør- og Mellom-Amerika ..	9485	1319	1489	1439	2515	1623	687	262	107	44	
Oseania .....	827	32	96	160	189	151	94	56	34	15	
Norden .....	43696	2169	2002	6361	9213	8075	7114	4726	2869	1167	
Vest-Europa ellers, unntatt Tyrkia .....	29491	1377	1283	3392	6068	6586	5689	2603	1749	744	
Øst-Europa .....	34486	5198	5168	5591	7222	5521	2673	1811	1042	260	
Nord-Amerika og Oseania ..	9879	456	600	1108	1928	1670	956	1148	991	1022	
Asia, Afrika, Sør- og Mellom-Amerika, Tyrkia ..	114640	23081	18199	21497	28170	14659	5760	2177	830	267	
Vestlige land 2) .....	83066	4002	3885	10861	17209	16331	13759	8477	5609	2933	
Ikke-vestlige land .....	149126	28279	23367	27088	35392	20180	8433	3988	1872	527	
<u>Utvalgte grupper</u>											
EØS .....	71450	3440	3163	9503	14935	14359	12531	7129	4511	1879	
EU .....	68312	2943	2799	8947	14168	13828	12328	6996	4451	1852	
EFTA .....	3960	529	406	646	938	693	357	229	121	41	
EØS utenfor Norden .....	28629	1344	1239	3298	5882	6416	5527	2506	1687	730	
Utenfor EØS og Norden ...	159867	28768	24011	28290	37506	22020	9551	5233	2925	1563	
Tidl. Jugoslavia .....	21695	4239	3701	3382	4402	3116	1345	1063	377	70	
Tidl. Sovjetunionen .....	2973	262	466	846	625	355	167	89	96	67	
Tidl. Tsjekkoslovakia ...	1001	55	68	152	124	196	179	112	91	24	
Nord-Afrika 3) .....	6050	1212	752	1023	1797	754	348	130	27	7	
Vest-Afrika 4) .....	3328	644	297	597	1271	402	83	28	5	1	
Sentral-Afrika .....	205	43	25	43	61	17	12	2	1	1	
Sudan og Afrikas horn ...	7868	2159	1255	1845	1838	569	145	40	16	1	
Øst-Afrika .....	1267	155	162	241	403	212	65	18	9	2	
Sørlige Afrika 5) .....	1065	76	81	181	270	160	125	84	56	32	
Øst-Asia 6) .....	5072	731	543	702	1315	943	380	253	151	54	
Sørøst-Asia .....	22405	3841	3569	4731	5285	3058	1174	513	183	51	
Sørlige Asia 7) .....	42863	9440	7517	7586	10012	5304	2104	620	222	58	
Vestlige Asia .....	6095	1455	834	1141	1698	633	211	87	29	7	
Sentral-Asia .....	130	22	19	40	32	7	7	2	1	-	
Baltikum .....	628	45	96	322	91	24	15	15	15	5	
Karibia .....	575	48	74	114	130	104	70	18	12	5	
Eg. Mellom-Amerika 8) ...	580	50	83	115	161	96	50	15	8	2	
Land med islam som majoritetsreligion 9) ...	55303	12676	10209	10039	12358	6297	2620	825	225	54	

1) Eget, mors eller fars fødeland for personer med to utenlandsfødte foreldre, ellers Norge.  
 2) Vest-Europa unntatt Tyrkia, og Nord-Amerika og Oseania. 3) Fra Marokko til Egypt. 4) Tsjad og vestover. 5) Fra Angola til Madagaskar og sørover. 6) Fra Kina/Taiwan og nordover. 7) Fra Iran til Bangladesh. 8) Egentlige Mellom-Amerika er uten Karibia. 9) Bl.a. Pakistan, Tyrkia, Iran, Somalia, nordlige Afrika, arabiske land. Ikke Bosnia-Hercegovina og Jugoslavia (Kosovo-albanere).



3.7.5. Folkemengden etter alder (funksjonelle grupper) og innvandrerbefolkningens landbakgrunn 1). 1. januar 1997



Landbakgrunn	Alle	Alder						Gjennomsnittsalder	
		0- 5	6-12	13-15	16-19	6-15	-17		18-
I alt .....	4392714	364967	394331	156842	212467	551173	1022291	3370423	37,5
Norge .....	4160522	344777	373683	148842	201772	522525	968135	3192387	37,8
Utlandet .....	232192	20190	20648	8000	10695	28648	54156	178036	33,4
Europa i alt .....	116480	6405	7454	2874	4104	10328	18705	97775	38,3
Danmark .....	18236	426	417	200	374	617	1198	17038	46,1
Finland .....	4766	136	131	50	82	181	354	4412	41,8
Færøyene .....	784	31	51	15	33	66	111	673	39,8
Island .....	3138	293	336	102	130	438	800	2338	31,1
Sverige .....	16681	453	439	157	294	596	1162	15519	42,1
Bosnia-Hercegovina .....	11759	1157	1423	609	803	2032	3609	8150	30,9
Frankrike .....	1993	79	114	42	39	156	255	1738	38,0
Italia .....	1062	22	19	4	17	23	55	1007	43,9
Jugoslavia .....	9064	1290	1491	468	456	1959	3502	5562	25,3
Nederland .....	3423	163	195	59	97	254	457	2966	39,6
Polen .....	5826	230	482	235	291	717	1105	4721	35,9
Portugal .....	681	22	27	17	23	44	76	605	38,0
Romania .....	748	32	55	19	28	74	120	628	33,5
Russland .....	1536	56	177	65	139	242	368	1168	29,5
Spania .....	1236	12	30	13	22	43	65	1171	41,6
Storbritannia .....	10521	312	343	113	143	456	832	9689	43,9
Sveits .....	818	20	19	9	26	28	61	757	44,1
Tyrkia .....	8807	1255	1239	485	661	1724	3292	5515	24,2
Tyskland .....	7486	133	165	62	140	227	422	7064	46,7
Ungarn .....	1605	31	34	8	37	42	87	1518	47,3
Østerrike .....	725	6	4	8	7	12	20	705	47,7
Europa ellers .....	5585	246	263	134	262	397	754	4831	
Afrika i alt .....	19783	2988	2164	787	922	2951	6408	13375	30,3
Algerie .....	686	67	58	21	9	79	152	534	30,7
Etiopia .....	2084	295	194	57	91	251	590	1494	25,2
Gambia .....	851	96	57	16	24	73	178	673	28,0
Ghana .....	1368	270	117	32	40	149	442	926	24,3
Marokko .....	4517	684	531	201	260	732	1549	2968	25,7
Somalia .....	5064	1133	807	300	325	1107	2415	2649	19,6
Afrika ellers .....	5213	443	400	160	173	560	1082	4131	
Asia i alt .....	76565	9848	9631	3772	4720	13403	25707	50858	25,8
Filippinene .....	4819	294	345	156	187	501	908	3911	31,5
Hongkong .....	712	67	88	42	51	130	226	486	29,2
India .....	5370	660	627	220	310	847	1668	3702	28,7
Irak .....	3399	504	539	149	188	688	1285	2114	24,1
Iran .....	8284	725	1006	493	427	1499	2484	5800	27,5
Japan .....	598	21	29	8	37	37	77	521	39,2
Kina .....	3276	347	269	108	92	377	766	2510	33,2
Libanon .....	1255	213	168	33	24	201	427	828	24,4
Pakistan .....	20125	3088	3456	1355	1671	4811	8728	11397	23,7
Sri Lanka .....	8083	1379	718	212	268	930	2446	5637	24,9
Thailand .....	2443	90	184	108	177	292	471	1972	29,2
Vietnam .....	14176	2002	1785	743	1111	2528	5106	9070	25,3
Asia ellers .....	4025	458	417	145	177	562	1115	2910	
Nord- og Mellom-Amerika i alt .....	10209	281	410	158	334	568	987	9222	38,1
Canada .....	1144	44	47	19	43	66	125	1019	43,4
USA .....	7908	181	286	98	210	384	657	7251	48,8
Mellom-Amerika .....	1157	56	77	41	81	118	205	952	
Sør-Amerika i alt .....	8328	648	969	401	535	1370	2285	6043	26,2
Brasil .....	604	33	29	15	63	44	103	501	31,5
Chile .....	6037	504	829	336	381	1165	1865	4172	28,5
Sør-Amerika ellers .....	1687	111	111	50	91	161	317	1370	
Oseania i alt .....	827	20	20	8	80	28	64	763	48,1

1) Eget, mors eller fars fødeland for personer med to utenlandsfødte foreldre, ellers Norge.



Landbakgrunn	Alder									
	16-24	25-39	40-54	55-64	66-74	75-	67-	70-	90-	16-74
I alt .....	517222	997208	895372	373207	358092	335473	693565	621450	23092	3141101
Norge .....	491168	922017	845650	357544	347751	329090	676841	607241	22571	2964130
Utlandet .....	26054	75191	49722	15663	10341	6383	16724	14209	521	176971
Europa i alt .....	11322	34230	30441	11644	7815	4295	12110	10295	339	95452
Danmark .....	1231	4624	4758	3238	2530	812	3342	2712	52	16381
Finland .....	292	1447	1749	570	245	146	391	322	6	4303
Færøyene .....	104	201	174	102	70	36	106	89	1	651
Island .....	342	1111	666	145	87	56	143	116	-	2351
Sverige .....	1444	5647	4961	1279	1117	1184	2301	2124	140	14448
Bosnia-Hercegovina .....	1648	3018	2298	887	585	134	719	541	4	8436
Frankrike .....	162	719	556	127	118	76	194	159	7	1682
Italia .....	64	331	323	170	104	25	129	95	1	992
Jugoslavia .....	1020	2991	1365	274	126	39	165	129	1	5776
Nederland .....	250	1003	1082	342	218	111	329	280	6	2895
Polen .....	626	1806	1655	300	342	150	492	458	3	4729
Portugal .....	77	223	185	97	28	5	33	21	-	610
Romania .....	78	354	129	29	30	22	52	47	1	620
Russland .....	329	560	245	47	28	29	57	50	3	1209
Spania .....	97	429	401	162	71	21	92	69	2	1160
Storbritannia .....	463	2777	4053	1162	728	570	1298	1167	27	9183
Sveits .....	68	219	244	122	84	33	117	99	2	737
Tyrkia .....	1592	2670	1250	230	69	17	86	59	-	5811
Tyskland .....	456	1797	2317	1395	634	527	1161	1006	68	6599
Ungarn .....	106	374	355	460	179	58	237	189	2	1474
Østerrike .....	32	178	264	118	71	44	115	92	5	663
Europa ellers .....	841	1751	1411	388	351	200	551	471	8	4742
Afrika i alt .....	2384	8108	2579	501	196	76	272	225	9	13768
Algerie .....	29	353	121	25	9	3	12	7	1	537
Etiopia .....	301	955	258	21	3	-	3	3	-	1538
Gambia .....	64	481	136	-	1	-	1	1	-	682
Ghana .....	93	714	132	9	1	-	1	1	-	949
Marokko .....	567	1681	649	170	30	4	34	26	-	3097
Somalia .....	832	1627	286	54	20	5	25	19	-	2819
Afrika ellers .....	498	2297	997	222	132	64	196	168	8	4146
Asia i alt .....	10328	26934	12399	2324	929	400	1329	1043	25	52914
Filippinene .....	451	2171	1190	161	34	17	51	36	1	4007
Hongkong .....	78	234	162	19	16	6	22	19	-	509
India .....	653	1656	1187	208	104	55	159	133	2	3808
Irak .....	422	1279	395	66	33	12	45	34	-	2195
Iran .....	834	3737	1198	194	76	21	97	70	2	6039
Japan .....	60	157	225	73	21	4	25	15	-	536
Kina .....	222	1224	656	185	158	107	265	225	7	2445
Libanon .....	90	605	113	18	12	3	15	8	-	838
Pakistan .....	3300	4826	3304	615	130	51	181	144	4	12175
Sri Lanka .....	753	4007	882	86	36	10	46	33	-	5764
Thailand .....	405	1167	456	27	6	-	6	3	-	2061
Vietnam .....	2625	4353	1822	497	258	91	349	267	7	9555
Asia ellers .....	435	1518	809	175	45	23	68	56	2	2982
Nord- og Mellom- Amerika i alt .....	793	2749	2303	795	1202	1518	2720	2400	141	7842
Canada .....	97	348	250	89	141	109	250	214	7	925
USA .....	515	1980	1787	628	1039	1394	2433	2154	134	5949
Mellom-Amerika .....	181	421	266	78	22	15	37	32	-	968
Sør-Amerika i alt .....	1083	2885	1791	336	151	64	215	170	3	6246
Brasil .....	103	267	119	22	12	4	16	13	-	523
Chile .....	788	2024	1266	187	77	26	103	82	1	4342
Sør-Amerika ellers .....	192	594	406	127	62	34	96	75	2	1381
Oseania i alt .....	144	285	209	63	48	30	78	76	4	749

1) Se note forrige side.

3.7.6. Folkemengden etter alder (funksjonelle grupper) og grupperinger av innvandrere-  
befolkningens landbakgrunn 1). 1. januar 1997



Landbakgrunn	Alle	Alder						Gjennomsnittsalder	
		0- 5	6-12	13-15	16-19	6-15	-17		18-
I alt .....	4392714	364967	394331	156842	212467	551173	1022291	3370423	37,5
Norge .....	4160522	344777	373683	148842	201772	522525	968135	3192387	37,8
Utlandet i alt .....	232192	20190	20648	8000	10695	28648	54156	178036	33,4
Europa .....	116480	6405	7454	2874	4104	10328	18705	97775	38,3
Afrika .....	19783	2988	2164	787	922	2951	6408	13375	25,8
Asia .....	76565	9848	9631	3772	4720	13403	25707	50858	26,4
Nord- og Mellom-Amerika ..	10209	281	410	158	334	568	987	9222	46,4
Sør-Amerika .....	8328	648	969	401	535	1370	2285	6043	29,9
Oseania .....	827	20	20	8	80	28	64	763	38,1
Europa unntatt Tyrkia ...	107673	5150	6215	2389	3443	8604	15413	92260	39,4
Afrika .....	19783	2988	2164	787	922	2951	6408	13375	25,8
Asia med Tyrkia .....	85372	11103	10870	4257	5381	15127	28999	56373	26,2
Nord-Amerika .....	9052	225	333	117	253	450	782	8270	48,1
Sør- og Mellom-Amerika ..	9485	704	1046	442	616	1488	2490	6995	30,3
Oseania .....	827	20	20	8	80	28	64	763	38,1
Norden .....	43696	1342	1381	529	919	1910	3643	40053	42,9
Vest-Europa ellers, unntatt Tyrkia .....	29491	805	960	350	545	1310	2358	27133	43,4
Øst-Europa .....	34486	3003	3874	1510	1979	5384	9412	25074	31,6
Nord-Amerika og Oseania ..	9879	245	353	125	333	478	846	9033	47,3
Asia, Afrika, Sør- og Mellom-Amerika, Tyrkia ..	114640	14795	14080	5486	6919	19566	37897	76743	26,5
Vestlige land 2) .....	83066	2392	2694	1004	1797	3698	6847	76219	43,6
Ikke-vestlige land .....	149126	17798	17954	6996	8898	24950	47309	101817	27,7
<b>Utvalgte grupper</b>									
EØS .....	71450	2093	2263	848	1399	3111	5808	65642	43,1
EU .....	68312	1800	1927	746	1269	2673	5008	63304	43,7
EFTA .....	3960	313	355	111	156	466	861	3099	33,8
EØS utenfor Norden .....	28629	785	940	339	519	1279	2294	26335	43,4
Utenfor EØS og Norden ...	159867	18063	18327	7132	9257	25459	48219	111648	29,0
Tidl. Jugoslavia .....	21695	2535	2978	1116	1311	4094	7326	14369	28,5
Tidl. Sovjetunionen .....	2973	118	259	100	251	359	587	2386	31,5
Tidl. Tsjekkoslovakia ...	1001	33	37	14	39	51	104	897	43,5
Nord-Afrika 3) .....	6050	805	642	236	281	878	1832	4218	27,4
Vest-Afrika 4) .....	3328	480	268	90	103	358	889	2439	26,8
Sentral-Afrika .....	205	29	24	6	9	30	65	140	26,6
Sudan og Afrikas horn ...	7868	1535	1062	374	443	1436	3204	4664	21,6
Øst-Afrika .....	1267	93	119	55	50	174	288	979	29,6
Sørlige Afrika 5) .....	1065	46	49	26	36	75	130	935	39,1
Øst-Asia 6) .....	5072	463	430	178	203	608	1176	3896	33,2
Sørøst-Asia .....	22405	2451	2404	1041	1514	3445	6691	15714	27,5
Sørlige Asia 7) .....	42863	5996	5920	2316	2725	8236	15641	27222	25,3
Vestlige Asia .....	6095	925	861	231	272	1092	2161	3934	24,9
Sentral-Asia .....	130	13	16	6	6	22	38	92	26,1
Baltikum .....	628	28	23	11	79	34	83	545	27,0
Karibia .....	575	23	46	20	33	66	99	476	34,0
Eg. Mellom-Amerika 8) ...	580	33	31	21	48	52	106	474	31,7
Land med islam som majoritetsreligion 9) ...	55303	8005	8034	3141	3705	11175	21074	34229	24,6

1) Eget, mors eller fars fødeland for personer med to utenlandsfødte foreldre, ellers Norge.  
2) Vest-Europa unntatt Tyrkia, og Nord-Amerika og Oseania. 3) Fra Marokko til Egypt. 4) Tsjad og vestover. 5) Fra Angola til Madagaskar og sørover. 6) Fra Kina/Taiwan og nordover. 7) Fra Iran til Bangladesh. 8) Egentlige Mellom-Amerika er uten Karibia. 9) Bl.a. Pakistan, Tyrkia, Iran, Somalia, nordlige Afrika, arabiske land. Ikke Bosnia-Hercegovina og Jugoslavia (Kosovo-albanere).

3.7.6. Folkemengden etter alder (funksjonelle grupper) og grupperinger av innvandrere-  
(forts.) befolkningens landbakgrunn 1). 1. januar 1997



Landbakgrunn	Alder									
	16-24	25-39	40-54	55-64	66-74	75-	67-	70-	90-	16-74
I alt .....	517222	997208	895372	373207	358092	335473	693565	621450	23092	3141101
Norge .....	491168	922017	845650	357544	347751	329090	676841	607241	22571	2964130
Utlandet i alt .....	26054	75191	49722	15663	10341	6383	16724	14209	521	176971
Europa .....	11322	34230	30441	11644	7815	4295	12110	10295	339	95452
Afrika .....	2384	8108	2579	501	196	76	272	225	9	13768
Asia .....	10328	26934	12399	2324	929	400	1329	1043	25	52914
Nord- og Mellom-Amerika	793	2749	2303	795	1202	1518	2720	2400	141	7842
Sør-Amerika .....	1083	2885	1791	336	151	64	215	170	3	6246
Oseania .....	144	285	209	63	48	30	78	76	4	749
Europa unntatt Tyrkia .	9730	31560	29191	11414	7746	4278	12024	10236	339	89641
Afrika .....	2384	8108	2579	501	196	76	272	225	9	13768
Asia med Tyrkia .....	11920	29604	13649	2554	998	417	1415	1102	25	58725
Nord-Amerika .....	612	2328	2037	717	1180	1503	2683	2368	141	6874
Sør- og Mellom-Amerika	1264	3306	2057	414	173	79	252	202	3	7214
Oseania .....	144	285	209	63	48	30	78	76	4	749
Norden .....	3427	13066	12328	5339	4050	2234	6284	5363	199	38210
Vest-Europa ellers, unntatt Tyrkia .....	1780	8225	9902	3839	2167	1463	3630	3121	121	25913
Øst-Europa .....	4523	10269	6961	2236	1529	581	2110	1752	19	25518
Nord-Amerika og Oseania	756	2613	2246	780	1228	1533	2761	2444	145	7623
Asia, Afrika, Sør- og Mellom-Amerika, Tyrkia	15568	41018	18285	3469	1367	572	1939	1529	37	79707
Vestlige land 2) .....	5963	23904	24476	9958	7445	5230	12675	10928	465	71746
Ikke-vestlige land ....	20091	51287	25246	5705	2896	1153	4049	3281	56	105225
<u>Utvalgte grupper</u>										
EØS .....	5020	20817	21778	8943	6061	3627	9688	8294	317	62619
EU .....	4678	19706	21112	8798	5974	3571	9545	8178	317	60268
EFTA .....	410	1330	911	269	171	90	261	216	2	3091
EØS utenfor Norden ....	1711	7988	9644	3711	2082	1429	3511	3020	119	25136
Utenfor EØS og Norden .	20916	54137	27750	6613	4209	2720	6929	5826	203	113625
Tidl. Jugoslavia .....	2815	6280	3850	1205	737	179	916	696	5	14887
Tidl. Sovjetunionen ...	703	1019	446	124	99	105	204	182	7	2391
Tidl. Tsjekkoslovakia .	129	186	326	100	126	50	176	151	1	867
Nord-Afrika 3) .....	637	2464	957	235	61	13	74	56	1	4354
Vest-Afrika 4) .....	252	1719	455	49	13	2	15	11	-	2488
Sentral-Afrika .....	22	91	24	6	2	1	3	3	-	145
Sudan og Afrikas horn .	1235	2891	656	80	28	7	35	28	-	4890
Øst-Afrika .....	137	557	259	28	15	4	19	14	-	996
Sørlige Afrika 5) .....	101	386	228	103	77	49	126	113	8	895
Øst-Asia 6) .....	410	1810	1170	297	196	118	314	260	8	3883
Sørøst-Asia .....	3564	7966	3744	782	332	121	453	345	9	16388
Sørlige Asia 7) .....	5673	14650	6694	1125	350	139	489	384	8	28492
Vestlige Asia .....	663	2448	779	116	51	21	72	53	-	4057
Sentral-Asia .....	18	60	12	4	-	1	1	1	-	94
Baltikum .....	288	204	28	16	23	7	30	24	-	559
Karibia .....	86	191	141	47	11	10	21	19	-	476
Eg. Mellom-Amerika 8) .	95	229	125	31	11	4	15	12	-	491
Land med islam som majoritetsreligion 9) .	8008	18094	7968	1501	422	130	552	418	7	35993

1-9) Se noter forrige side.

3.7.7. Folkemengden 0-25 år etter alder (ettårig) og innvandrerbefolkningens landbakgrunn 1). 1. januar 1997



Landbakgrunn	Alder												
	0	1	2	3	4	5	6	7	8	9	10	11	12
I alt .....	60835	60480	60406	60273	61055	61918	61900	60181	58462	55250	53956	52604	51978
Norge .....	57403	56972	57064	56932	57733	58673	58771	57123	55458	52350	51078	49762	49141
Utlandet .....	3432	3508	3342	3341	3322	3245	3129	3058	3004	2900	2878	2842	2837
Europa i alt .....	1022	1027	1062	1060	1122	1112	1122	1103	1089	1009	1029	1036	1066
Danmark .....	73	67	73	61	84	68	69	61	64	49	56	61	57
Finland .....	25	22	17	31	17	24	23	22	17	16	21	13	19
Færøyene .....	4	5	6	2	11	3	4	14	9	8	2	8	6
Island .....	34	49	39	49	61	61	55	62	37	50	46	44	42
Sverige .....	76	77	71	77	73	79	71	66	69	57	68	47	61
Bosnia-Hercegovina ...	194	229	206	140	179	209	194	185	200	199	188	214	243
Frankrike .....	7	8	15	17	15	17	12	13	19	19	13	23	15
Italia .....	5	4	4	3	2	4	8	4	1	3	0	0	3
Jugoslavia .....	166	182	180	247	269	246	236	236	230	187	224	201	177
Nederland .....	25	29	30	21	28	30	21	34	33	34	25	17	31
Polen .....	34	30	41	39	36	50	61	52	79	73	64	75	78
Portugal .....	3	3	5	5	3	3	2	3	5	3	3	3	8
Romania .....	3	4	9	7	4	5	5	8	10	9	8	5	10
Russland .....	8	9	12	11	9	7	18	24	23	26	27	29	30
Spania .....	3	2	0	4	1	2	6	5	5	3	3	2	6
Storbritannia .....	48	38	56	46	69	55	47	65	49	41	52	45	44
Sveits .....	2	5	7	1	3	2	2	6	1	3	2	3	2
Tyrkia .....	246	204	211	220	196	178	216	173	176	164	166	187	157
Tyskland .....	20	16	25	29	20	23	22	28	21	22	23	16	33
Ungarn .....	3	7	4	8	3	6	6	4	3	4	6	7	4
Østerrike .....	1	0	3	1	1	0	0	0	2	0	1	0	1
Europa ellers .....	42	37	48	41	38	40	44	38	36	39	31	36	39
Afrika i alt .....	584	577	522	474	460	371	344	332	322	303	300	295	268
Algerie .....	10	16	7	10	14	10	17	6	5	3	8	12	7
Etiopia .....	51	47	61	48	45	43	30	37	27	35	22	22	21
Gambia .....	16	23	20	14	14	9	14	7	11	6	9	7	3
Ghana .....	50	59	52	45	37	27	22	16	10	17	11	25	16
Marokko .....	125	106	107	113	131	102	84	86	90	78	69	65	59
Somalia .....	246	235	207	174	152	119	110	109	118	119	124	114	113
Afrika ellers .....	86	91	68	70	67	61	67	71	61	45	57	50	49
Asia i alt .....	1686	1746	1614	1639	1576	1587	1468	1416	1383	1374	1337	1336	1317
Filippinene .....	51	48	49	51	45	50	50	50	57	45	53	36	54
Hongkong .....	6	13	14	10	12	12	17	11	9	19	10	11	11
India .....	101	127	107	102	111	112	103	107	96	78	83	75	85
Irak .....	105	95	80	81	75	68	72	80	90	77	82	69	69
Iran .....	114	110	112	116	115	158	120	123	120	133	165	167	178
Japan .....	2	2	3	4	5	5	5	3	5	3	4	7	2
Kina .....	72	65	63	53	52	42	45	45	45	37	38	27	32
Libanon .....	35	36	36	39	37	30	28	35	22	29	22	21	11
Pakistan .....	501	507	490	536	520	534	508	519	504	524	478	471	452
Sri Lanka .....	293	313	228	208	182	155	157	105	87	96	94	86	93
Thailand .....	14	10	14	23	11	18	15	20	28	32	33	34	22
Vietnam .....	323	332	337	329	334	347	292	252	263	237	218	267	256
Asia ellers .....	69	88	81	87	77	56	56	66	57	64	57	65	52
Nord- og Mellom- Amerika i alt .....	43	50	39	48	45	56	62	55	60	64	62	48	59
Canada .....	8	12	7	3	7	7	10	4	5	8	9	6	5
USA .....	24	29	27	33	31	37	43	43	41	45	44	32	38
Mellom-Amerika .....	11	9	5	12	7	12	9	8	14	11	9	10	16
Sør-Amerika i alt ....	94	103	102	118	114	117	129	151	145	148	148	125	123
Brasil .....	5	7	4	6	7	4	6	6	3	1	5	5	3
Chile .....	72	82	83	89	81	97	108	132	127	128	125	107	102
Sør-Amerika ellers ...	17	14	15	23	26	16	15	13	15	19	18	13	18
Oseania i alt .....	3	5	3	2	5	2	4	1	5	2	2	2	4

1) Eget, mors eller fars fødeland for personer med to utenlandsfødte foreldre, ellers Norge.



Landbakgrunn	Alder												
	13	14	15	16	17	18	19	20	21	22	23	24	25
I alt .....	51564	52775	52503	52862	53289	53510	52806	55310	58175	61672	63284	66314	67538
Norge .....	48825	50165	49852	50226	50607	50865	50074	52586	55343	58579	60085	62803	63717
Utlandet .....	2739	2610	2651	2636	2682	2645	2732	2724	2832	3093	3199	3511	3821
Europa i alt .....	1007	925	942	984	988	1011	1121	1193	1302	1436	1556	1731	1824
Danmark .....	64	68	68	57	98	97	122	174	163	190	173	157	214
Finland .....	21	15	14	22	15	20	25	18	38	46	42	66	37
Færøyene .....	4	4	7	6	8	7	12	14	12	8	20	17	12
Island .....	44	29	29	45	24	30	31	32	39	43	50	48	62
Sverige .....	48	59	50	59	54	61	120	132	189	231	288	310	346
Bosnia-Hercegovina ...	217	194	198	236	184	205	178	177	176	156	157	179	180
Frankrike .....	11	14	17	12	8	9	10	8	17	17	29	52	60
Italia .....	2	1	1	1	9	5	2	4	6	10	17	10	18
Jugoslavia .....	175	156	137	128	125	97	106	88	113	91	124	148	157
Nederland .....	25	14	20	17	23	29	28	18	36	24	37	38	45
Polen .....	85	67	83	74	84	74	59	61	59	68	63	84	65
Portugal .....	4	5	8	8	2	8	5	13	7	8	10	16	10
Romania .....	5	5	9	9	5	5	9	4	5	10	16	15	22
Russland .....	20	21	24	19	51	38	31	40	29	37	41	43	44
Spania .....	5	3	5	6	4	4	8	8	15	14	20	18	19
Storbritannia .....	35	40	38	32	32	37	42	55	56	61	68	80	112
Sveits .....	5	3	1	4	9	10	3	9	5	9	7	12	5
Tyrkia .....	159	164	162	161	152	165	183	180	159	211	183	198	195
Tyskland .....	23	18	21	31	31	33	45	49	61	66	64	76	94
Ungarn .....	3	2	3	6	8	7	16	16	17	10	14	12	10
Østerrike .....	2	5	1	1	1	3	2	3	4	4	5	9	8
Europa ellers .....	50	38	46	50	61	67	84	90	96	122	128	143	109
Afrika i alt .....	248	288	251	246	223	212	241	242	262	316	294	348	345
Algerie .....	5	8	8	3	3	2	1	4	1	4	4	7	7
Etiopia .....	14	23	20	26	18	19	28	32	28	49	48	53	46
Gambia .....	7	5	4	8	1	8	7	7	4	3	12	14	13
Ghana .....	14	9	9	10	13	7	10	4	7	12	18	12	17
Marokko .....	58	76	67	69	64	57	70	68	68	69	56	46	99
Somalia .....	94	110	96	91	84	67	83	80	100	107	87	133	85
Afrika ellers .....	56	57	47	39	40	52	42	47	54	72	69	83	78
Asia i alt .....	1301	1228	1243	1219	1237	1161	1103	1066	1064	1135	1131	1212	1386
Filippinene .....	50	60	46	54	59	37	37	37	39	51	58	79	109
Hongkong .....	18	4	20	13	16	13	9	4	3	9	5	6	9
India .....	76	76	68	74	87	78	71	76	62	70	73	62	87
Irak .....	46	50	53	46	47	45	50	38	47	40	39	70	56
Iran .....	172	166	155	149	111	85	82	81	81	73	90	82	106
Japan .....	3	3	2	5	14	7	11	2	6	3	6	6	6
Kina .....	31	32	45	28	14	25	25	16	31	20	27	36	53
Libanon .....	13	10	10	9	4	6	5	9	10	12	14	21	23
Pakistan .....	471	454	430	396	433	442	400	381	338	336	307	267	356
Sri Lanka .....	83	53	76	73	64	61	70	70	77	99	118	121	166
Thailand .....	40	32	36	43	46	47	41	46	37	48	37	60	52
Vietnam .....	245	244	254	275	301	272	263	263	285	313	308	345	284
Asia ellers .....	53	44	48	54	41	43	39	43	48	61	49	57	79
Nord- og Mellom- Amerika i alt .....	60	54	44	60	78	91	105	99	87	98	84	91	131
Canada .....	8	5	6	5	10	15	13	4	11	20	8	11	15
USA .....	36	36	26	46	46	49	69	75	55	61	49	65	89
Mellom-Amerika .....	16	13	12	9	22	27	23	20	21	17	27	15	27
Sør-Amerika i alt ....	119	114	168	123	144	138	130	110	103	99	120	116	116
Brasil .....	3	3	9	12	14	21	16	5	8	5	9	13	10
Chile .....	100	95	141	94	102	95	90	79	80	77	88	83	71
Sør-Amerika ellers ...	16	16	18	17	28	22	24	26	15	17	23	20	35
Oseania i alt .....	4	1	3	4	12	32	32	14	14	9	14	13	19

1) Se note forrige side.

3.7.8. Folkemengden etter alder (5-årig) og grupperinger av innvandrerbefolkningens landbakgrunn 1). 1. januar 1997



Landbakgrunn	Alder												
	0	1	2	3	4	5	6	7	8	9	10	11	12
I alt .....	60835	60480	60406	60273	61055	61918	61900	60181	58462	55250	53956	52604	51978
Norge .....	57403	56972	57064	56932	57733	58673	58771	57123	55458	52350	51078	49762	49141
Utlandet i alt .....	3432	3508	3342	3341	3322	3245	3129	3058	3004	2900	2878	2842	2837
Europa .....	1022	1027	1062	1060	1122	1112	1122	1103	1089	1009	1029	1036	1066
Afrika .....	584	577	522	474	460	371	344	332	322	303	300	295	268
Asia .....	1686	1746	1614	1639	1576	1587	1468	1416	1383	1374	1337	1336	1317
Nord- og Mellom-Amerik	43	50	39	48	45	56	62	55	60	64	62	48	59
Sør-Amerika .....	94	103	102	118	114	117	129	151	145	148	148	125	123
Oseania .....	3	5	3	2	5	2	4	1	5	2	2	2	4
Europa unntatt Tyrkia	776	823	851	840	926	934	906	930	913	845	863	849	909
Afrika .....	584	577	522	474	460	371	344	332	322	303	300	295	268
Asia med Tyrkia .....	1932	1950	1825	1859	1772	1765	1684	1589	1559	1538	1503	1523	1474
Nord-Amerika .....	32	41	34	36	38	44	53	47	46	53	53	38	43
Sør- og Mellom-Amerika	105	112	107	130	121	129	138	159	159	159	157	135	139
Oseania .....	3	5	3	2	5	2	4	1	5	2	2	2	4
Norden .....	213	220	207	220	247	235	222	227	198	180	193	175	186
Vest-Europa ellers, unntatt Tyrkia .....	116	112	154	131	148	144	129	165	141	137	126	116	146
Øst-Europa .....	447	491	490	489	531	555	555	538	574	528	544	558	577
Nord-Amerika og Oseani	35	46	37	38	43	46	57	48	51	55	55	40	47
Asia, Afrika, Sør- og Mellom-Amerika, Tyrkia	2621	2639	2454	2463	2353	2265	2166	2080	2040	2000	1960	1953	1881
Vestlige land 2) ....	364	378	398	389	438	425	408	440	390	372	374	331	379
Ikke-vestlige land ...	3068	3130	2944	2952	2884	2820	2721	2618	2614	2528	2504	2511	2458
<b>Utvalgte grupper</b>													
EØS .....	322	322	347	348	380	374	344	370	327	306	315	278	323
EU .....	288	273	308	299	319	313	289	308	290	256	269	234	281
EFTA .....	36	54	46	50	64	63	57	68	38	53	48	47	44
EØS utenfor Norden ...	114	107	147	130	145	142	126	159	140	134	124	113	144
Utenfor EØS og Norden	3105	3181	2988	2991	2930	2868	2781	2672	2666	2586	2561	2554	2507
Tidl. Jugoslavia .....	380	426	400	400	461	468	439	427	439	399	420	426	428
Tidl. Sovjetunionen ..	19	16	23	17	22	21	31	43	36	34	38	37	40
Tidl. Tsjekkoslovakia	3	2	9	10	5	4	9	2	6	5	5	2	8
Nord-Afrika 3) .....	150	127	122	133	155	118	112	101	103	91	83	82	70
Vest-Afrika 4) .....	88	106	90	75	71	50	53	42	37	32	33	41	30
Sentral-Afrika .....	4	5	2	8	6	4	2	4	7	1	3	3	4
Sudan og Afrikas horn	320	310	283	237	211	174	151	159	151	163	155	142	141
Øst-Afrika .....	18	18	16	17	12	12	17	21	16	8	21	19	17
Sørlige Afrika 5) ...	4	11	9	4	5	13	9	5	8	8	5	8	6
Øst-Asia 6) .....	84	88	85	72	73	61	67	68	64	69	58	53	51
Sørøst-Asia .....	394	403	408	418	403	425	365	335	358	332	318	354	342
Sørlige Asia 7) .....	1031	1084	965	986	954	976	904	866	824	850	836	817	823
Vestlige Asia .....	176	169	154	161	144	121	131	142	135	122	124	110	97
Sentral-Asia .....	1	2	2	2	2	4	1	5	2	1	1	2	4
Baltikum .....	5	3	3	4	7	6	4	8	2	3	2	1	3
Karibia .....	4	5	1	4	3	6	7	5	8	5	4	5	12
Eg. Mellom-Amerika 8)	7	4	4	8	4	6	2	3	6	6	5	5	4
Land med islam som majoritetsreligion 9)	1445	1376	1312	1351	1296	1225	1201	1156	1161	1153	1146	1138	1079

1) Eget, mors eller fars fødeland for personer med to utenlandsfødte foreldre, ellers Norge.  
 2) Vest-Europa unntatt Tyrkia, og Nord-Amerika og Oseania. 3) Fra Marokko til Egypt. 4) Tsjad og vestover. 5) Fra Angola til Madagaskar og sørover. 6) Fra Kina/Taiwan og nordover. 7) Fra Iran til Bangladesh. 8) Egentlige Mellom-Amerika er uten Karibia. 9) Bl.a. Pakistan, Tyrkia, Iran, Somalia, nordlige Afrika, arabiske land. Ikke Bosnia-Hercegovina og Jugoslavia (Kosovo-albanere).



Landbakgrunn	Alder												
	13	14	15	16	17	18	19	20	21	22	23	24	25
I alt .....	51564	52775	52503	52862	53289	53510	52806	55310	58175	61672	63284	66314	67538
Norge .....	48825	50165	49852	50226	50607	50865	50074	52586	55343	58579	60085	62803	63717
Utlandet i alt .....	2739	2610	2651	2636	2682	2645	2732	2724	2832	3093	3199	3511	3821
Europa .....	1007	925	942	984	988	1011	1121	1193	1302	1436	1556	1731	1824
Afrika .....	248	288	251	246	223	212	241	242	262	316	294	348	345
Asia .....	1301	1228	1243	1219	1237	1161	1103	1066	1064	1135	1131	1212	1386
Nord- og Mellom-Amerik	60	54	44	60	78	91	105	99	87	98	84	91	131
Sør-Amerika .....	119	114	168	123	144	138	130	110	103	99	120	116	116
Oseania .....	4	1	3	4	12	32	32	14	14	9	14	13	19
Europa unntatt Tyrkia	848	761	780	823	836	846	938	1013	1143	1225	1373	1533	1629
Afrika .....	248	288	251	246	223	212	241	242	262	316	294	348	345
Asia med Tyrkia .....	1460	1392	1405	1380	1389	1326	1286	1246	1223	1346	1314	1410	1581
Nord-Amerika .....	44	41	32	51	56	64	82	79	66	81	57	76	104
Sør- og Mellom-Amerika	135	127	180	132	166	165	153	130	124	116	147	131	143
Oseania .....	4	1	3	4	12	32	32	14	14	9	14	13	19
Norden .....	184	176	169	191	200	217	311	372	443	519	575	599	673
Vest-Europa ellers, unntatt Tyrkia .....	123	108	119	116	127	147	155	176	222	226	277	334	389
Øst-Europa .....	541	477	492	516	509	482	472	465	478	480	521	600	567
Nord-Amerika og Oseani	48	42	35	55	68	96	114	93	80	90	71	89	123
Asia, Afrika, Sør- og Mellom-Amerika, Tyrkia	1843	1807	1836	1758	1778	1703	1680	1618	1609	1778	1755	1889	2069
Vestlige land 2) ....	355	326	323	362	395	460	580	641	745	835	923	1022	1185
Ikke-vestlige land ...	2384	2284	2328	2274	2287	2185	2152	2083	2087	2258	2276	2489	2636
<u>Utvalgte grupper</u>													
EØS .....	294	276	278	295	309	345	450	523	646	727	823	902	1043
EU .....	250	247	249	250	285	315	419	491	607	684	773	854	981
EFTA .....	49	32	30	49	33	40	34	41	44	52	57	60	67
EØS utenfor Norden ...	117	105	117	112	118	137	152	167	217	217	270	321	384
Utenfor EØS og Norden	2438	2329	2365	2333	2364	2291	2269	2185	2172	2357	2354	2591	2764
Tidl. Jugoslavia .....	404	360	352	377	320	311	303	276	301	265	301	361	356
Tidl. Sovjetunionen ..	35	31	34	32	78	74	67	83	81	94	93	101	90
Tidl. Tsjekkoslovakia	3	6	5	11	9	7	12	20	6	26	22	16	15
Nord-Afrika 3) .....	68	89	79	79	70	59	73	75	74	75	71	61	119
Vest-Afrika 4) .....	39	29	22	27	24	26	26	20	22	28	39	40	43
Sentral-Afrika .....	2	3	1	4	2	2	1	1	2	3	4	3	2
Sudan og Afrikas horn	114	137	123	122	111	92	118	120	138	176	155	203	140
Øst-Afrika .....	17	20	18	10	11	15	14	19	19	16	11	22	22
Sørlige Afrika 5) ...	8	10	8	4	5	18	9	7	7	18	14	19	19
Øst-Asia 6) .....	60	43	75	57	48	50	48	28	46	36	42	55	75
Sørøst-Asia .....	347	350	344	383	412	365	354	350	369	423	416	492	458
Sørlige Asia 7) .....	815	759	742	703	706	680	636	628	572	597	602	549	736
Vestlige Asia .....	77	74	80	75	69	65	63	60	74	76	69	112	112
Sentral-Asia .....	2	2	2	1	2	1	2	-	3	3	2	4	5
Baltikum .....	5	2	4	6	15	27	31	34	44	39	43	49	28
Karibia .....	6	6	8	5	5	12	11	11	11	10	14	7	11
Eg. Mellom-Amerika 8)	10	7	4	4	17	15	12	9	10	7	13	8	16
Land med islam som majoritetsreligion 9)	1061	1066	1014	964	930	905	906	880	832	893	829	869	979

1-9) Se noter forrige side.



3.8.1. Folkemengden etter alder, kjønn og innvandrerbefolkningens landbakgrunn 1).  
1. januar 1997



Landbakgrunn	I alt	Menn i alt	Kvinner i alt	Alder					
				0-19 år		20-39 år		40- år	
				Menn	Kvinner	Menn	Kvinner	Menn	Kvinner
Begge kjønn i alt ....	4392714	2172144	2220570	578873	549734	664375	637588	928896	1033248
Norge .....	4160522	2056319	2104203	548609	520465	618739	592674	888971	991064
Utlandet .....	232192	115825	116367	30264	29269	45636	44914	39925	42184
Europa i alt .....	116480	55673	60807	10392	10445	19736	21712	25545	28650
Danmark .....	18236	8427	9809	667	750	2515	2966	5245	6093
Finland .....	4766	1984	2782	202	197	653	1004	1129	1581
Færøyene .....	784	385	399	57	73	159	113	169	213
Island .....	3138	1492	1646	422	439	620	703	450	504
Sverige .....	16681	6864	9817	629	714	2815	3982	3420	5121
Bosnia-Hercegovina ...	11759	5787	5972	2018	1974	1918	1945	1851	2053
Frankrike .....	1993	1047	946	145	129	473	369	429	448
Italia .....	1062	726	336	26	36	241	137	459	163
Jugoslavia .....	9064	5034	4030	1900	1805	2054	1501	1080	724
Nederland .....	3423	1705	1718	271	243	607	549	827	926
Polen .....	5826	2157	3669	614	624	582	1559	961	1486
Portugal .....	681	398	283	57	32	137	140	204	111
Romania .....	748	292	456	64	70	127	277	101	109
Russland .....	1536	503	1033	199	238	210	540	94	255
Spania .....	1236	749	487	35	42	268	236	446	209
Storbritannia .....	10521	5793	4728	474	437	1892	1205	3427	3086
Sveits .....	818	376	442	33	41	141	120	202	281
Tyrkia .....	8807	4773	4034	1825	1815	2000	1601	948	618
Tyskland .....	7486	3214	4272	248	252	973	1140	1993	2880
Ungarn .....	1605	913	692	56	54	193	250	664	388
Østerrike .....	725	357	368	9	16	116	87	232	265
Europa ellers .....	5585	2697	2888	441	464	1042	1288	1214	1136
Afrika i alt .....	19783	11806	7977	3611	3250	5914	3656	2281	1071
Algerie .....	686	481	205	77	78	283	90	121	37
Etiopia .....	2084	1252	832	343	294	704	461	205	77
Gambia .....	851	568	283	90	103	367	154	111	26
Ghana .....	1368	790	578	216	243	464	303	110	32
Marokko .....	4517	2776	1741	878	798	1283	705	615	238
Somalia .....	5064	2840	2224	1409	1156	1200	934	231	134
Afrika ellers .....	5213	3099	2114	598	578	1613	1009	888	527
Asia i alt .....	76565	39387	37178	14328	13643	16670	15872	8389	7663
Filippinene .....	4819	1288	3531	489	493	398	2037	401	1001
Hongkong .....	712	382	330	134	114	141	120	107	96
India .....	5370	2803	2567	912	905	991	1008	900	654
Irak .....	3399	2071	1328	702	678	1019	494	350	156
Iran .....	8284	4996	3288	1363	1288	2756	1388	877	612
Kina .....	3276	1603	1673	418	398	610	744	575	531
Libanon .....	1255	750	505	235	203	422	249	93	53
Pakistan .....	20125	10708	9417	4931	4639	3321	3134	2456	1644
Sri Lanka .....	8083	4616	3467	1293	1284	2699	1793	624	390
Thailand .....	2443	418	2025	256	303	142	1253	20	469
Vietnam .....	14176	7479	6697	2920	2721	3201	2666	1358	1310
Asia ellers .....	4623	2273	2350	675	617	970	986	628	747
Nord- og Mellom- Amerika i alt .....	10209	4382	5827	581	602	1424	1784	2377	3441
Canada .....	1144	507	637	78	75	203	199	226	363
USA .....	7908	3372	4536	369	406	1017	1268	1986	2862
Mellom-Amerika .....	1157	503	654	134	121	204	317	165	216
Sør-Amerika i alt ....	8328	4211	4117	1301	1252	1712	1721	1198	1144
Chile .....	6037	3284	2753	1045	1005	1356	1075	883	673
Sør-Amerika ellers ...	2291	927	1364	256	247	356	646	315	471
Oseania i alt .....	827	366	461	51	77	180	169	135	215

1) Eget, mors eller fars fødeland for personer med to utenlandsfødte foreldre, ellers Norge.



Landbakgrunn	I alt	Menn i alt	Kvinner i alt	Alder					
				0-19 år		20-39 år		40- år	
				Menn	Kvinner	Menn	Kvinner	Menn	Kvinner
I alt .....	4392714	2172144	2220570	578873	549734	664375	637588	928896	1033248
Norge .....	4160522	2056319	2104203	548609	520465	618739	592674	888971	991064
Utlandet i alt .....	232192	115825	116367	30264	29269	45636	44914	39925	42184
Europa .....	116480	55673	60807	10392	10445	19736	21712	25545	28650
Afrika .....	19783	11806	7977	3611	3250	5914	3656	2281	1071
Asia .....	76565	39387	37178	14328	13643	16670	15872	8389	7663
Nord- og Mellom-Amerika	10209	4382	5827	581	602	1424	1784	2377	3441
Sør-Amerika .....	8328	4211	4117	1301	1252	1712	1721	1198	1144
Oseania .....	827	366	461	51	77	180	169	135	215
Europa unntatt Tyrkia .	107673	50900	56773	8567	8630	17736	20111	24597	28032
Afrika .....	19783	11806	7977	3611	3250	5914	3656	2281	1071
Asia med Tyrkia .....	85372	44160	41212	16153	15458	18670	17473	9337	8281
Nord-Amerika .....	9052	3879	5173	447	481	1220	1467	2212	3225
Sør- og Mellom-Amerika	9485	4714	4771	1435	1373	1916	2038	1363	1360
Oseania .....	827	366	461	51	77	180	169	135	215
Norden .....	43696	19183	24513	1988	2183	6772	8802	10423	13528
Vest-Europa ellers, unntatt Tyrkia .....	29491	15215	14276	1368	1292	5231	4229	8616	8755
Øst-Europa .....	34486	16502	17984	5211	5155	5733	7080	5558	5749
Nord-Amerika og Oseania	9879	4245	5634	498	558	1400	1636	2347	3440
Asia, Afrika, Sør- og Mellom-Amerika, Tyrkia	114640	60680	53960	21199	20081	26500	23167	12981	10712
Vestlige land 2) .....	83066	38643	44423	3854	4033	13403	14667	21386	25723
Ikke-vestlige land ....	149126	77182	71944	26410	25236	32233	30247	18539	16461
<u>Utvalgte grupper</u>									
EØS .....	71450	33589	37861	3253	3350	11689	12749	18647	21762
EU .....	68312	32097	36215	2831	2911	11069	12046	18197	21258
EFTA .....	3960	1870	2090	455	480	761	823	654	787
EØS utenfor Norden ....	28629	14822	13807	1333	1250	5086	4094	8403	8463
Utenfor EØS og Norden .	159867	81820	78047	26943	25836	33778	32018	21099	20193
Tidl. Jugoslavia .....	21695	11277	10418	4033	3907	4155	3629	3089	2882
Tidl. Sovjetunionen ...	2973	999	1974	333	395	410	1061	256	518
Tidl. Tsjekkoslovakia .	1001	483	518	54	69	105	171	324	278
Nord-Afrika 3) .....	6050	3911	2139	1026	938	1943	877	942	324
Vest-Afrika 4) .....	3328	2088	1240	463	478	1228	640	397	122
Sentral-Afrika .....	205	111	94	36	32	56	48	19	14
Sudan og Afrikas horn .	7868	4509	3359	1850	1564	2129	1554	530	241
Øst-Afrika .....	1267	669	598	153	164	330	314	186	120
Sørlige Afrika 5) ....	1065	518	547	83	74	228	223	207	250
Øst-Asia 6) .....	5072	2324	2748	657	617	862	1155	805	976
Sørøst-Asia .....	22405	9603	12802	3775	3635	3872	6144	1956	3023
Sørlige Asia 7) .....	42863	23702	19161	8669	8288	10072	7526	4961	3347
Vestlige Asia .....	6095	3696	2399	1202	1087	1833	1006	661	306
Sentral-Asia .....	130	62	68	25	16	31	41	6	11
Baltikum .....	628	191	437	52	89	111	302	28	46
Karibia .....	575	248	327	63	59	81	163	104	105
Eg. Mellom-Amerika 8) .	580	254	326	71	62	122	154	61	110
Land med islam som majoritetsreligion 9) .	55303	31368	23935	11830	11055	13284	9113	6254	3767

1) Eget, mors eller fars fødeland for personer med to utenlandsfødte foreldre, ellers Norge. 2) Vest-Europa unntatt Tyrkia, og Nord-Amerika og Oseania. 3) Fra Marokko til Egypt. 4) Tsjad og vestover. 5) Fra Angola til Madagaskar og sørover. 6) Fra Kina/Taiwan og nordover. 7) Fra Iran til Bangladesh. 8) Egentlige Mellom-Amerika er uten Karibia. 9) Bl.a. Pakistan, Tyrkia, Iran, Somalia, nordlige Afrika, arabiske land. Ikke Bosnia-Hercegovina og Jugoslavia (Kosovo-albanere).



Landbakgrunn	I alt	Sivilstand							
		Ugift		Gift	Sepa- rert	Skilt	Enke/ enke- mann	Regi- strert part- ner	Annen sivil- stand 2)
		-14 år	15- år						
Begge kjønn i alt ..	4392695	863637	1221430	1703679	284425	260395	58069	1022	57
Norge .....	4160505	817450	1169201	1599387	276221	245336	52029	849	49
Utlandet .....	232190	46187	52229	104292	8204	15059	6040	173	8
Europa i alt .....	116478	15791	26799	56213	5527	9505	2545	93	7
Danmark .....	18235	975	4291	9560	1244	1817	335	13	1
Finland .....	4765	303	1424	2100	191	648	93	5	2
Færøyene .....	784	90	256	334	49	50	5	-	-
Island .....	3138	702	958	1120	67	226	62	3	-
Sverige .....	16681	999	5571	7077	1148	1606	262	18	-
Bosnia-Hercegovina .	11759	2991	2517	5432	558	165	96	-	-
Frankrike .....	1993	218	556	925	72	171	50	1	-
Italia .....	1062	44	229	584	27	142	34	2	-
Jugoslavia .....	9064	3112	1603	3595	96	393	264	1	-
Nederland .....	3423	397	802	1781	117	254	68	3	1
Polen .....	5826	864	1068	2917	206	559	204	6	2
Portugal .....	681	58	188	317	6	83	26	3	-
Romania .....	748	97	118	426	14	70	22	1	-
Russland .....	1536	274	368	788	25	44	36	1	-
Spania .....	1236	50	291	628	42	160	55	10	-
Storbritannia .....	10521	730	1703	6046	637	1074	322	9	-
Sveits .....	818	47	163	483	43	71	9	2	-
Tyrkia .....	8807	2817	1331	4119	64	283	192	1	-
Tyskland .....	7486	339	1578	3996	552	868	147	5	1
Ungarn .....	1605	70	307	843	97	238	50	-	-
Østerrike .....	725	17	134	415	56	76	27	-	-
Europa ellers .....	5585	597	1343	2727	216	507	186	9	-
Afrika i alt .....	19783	5688	4296	7049	244	1477	1018	11	-
Algerie .....	686	138	73	290	3	110	70	2	-
Etiopia .....	2084	526	797	575	14	92	80	-	-
Gambia .....	851	165	93	317	-	173	103	-	-
Ghana .....	1368	410	223	619	2	70	44	-	-
Marokko .....	4517	1349	686	1849	34	398	201	-	-
Somalia .....	5064	2144	1188	1227	69	148	288	-	-
Afrika ellers .....	5213	956	1236	2172	122	486	232	9	-
Asia i alt .....	76565	22008	16831	32315	1127	2513	1741	30	-
Filippinene .....	4819	749	854	2656	116	303	137	4	-
Hongkong .....	712	177	179	301	10	31	14	-	-
India .....	5370	1439	819	2660	99	256	95	2	-
Irak .....	3399	1139	853	1201	48	45	113	-	-
Iran .....	8284	2069	2535	2728	98	466	388	-	-
Kina .....	3276	679	505	1820	96	127	47	2	-
Libanon .....	1255	404	240	427	8	70	105	1	-
Pakistan .....	20125	7469	3394	8567	214	307	174	-	-
Sri Lanka .....	8083	2233	1889	3764	70	71	53	3	-
Thailand .....	2443	346	399	1302	36	220	126	14	-
Vietnam .....	14176	4276	4268	4673	256	337	366	-	-
Asia ellers .....	4623	1028	896	2216	76	280	123	4	-
Nord- og Mellom- Amerika i alt .....	10209	805	1884	5373	1134	764	222	26	1
Canada .....	1144	104	254	598	87	74	27	-	-
USA .....	7908	539	1356	4298	1018	538	139	19	1
Mellom-Amerika .....	1157	162	274	477	29	152	56	7	-
Sør-Amerika i alt ..	8328	1850	2163	2935	135	737	497	11	-
Chile .....	6037	1528	1635	1941	82	465	383	3	-
Sør-Amerika ellers .	2291	322	528	994	53	272	114	8	-
Oseania i alt .....	827	45	256	407	37	63	17	2	-

1) Eget, mors eller fars fødeland for personer med to utenlandsfødte foreldre, ellers Norge.  
2) Separert partner, skilt partner og gjenlevende partner.



Landbakgrunn	I alt	Sivilstand							
		Ugift		Gift	Sepa- rert	Skilt	Enke/ enke- mann	Regi- strert part- ner	Annen sivil- stand 2)
		-14 år	15- år						
Menn i alt .....	2172128	443450	676404	852451	53140	117300	28690	678	31
Norge .....	2056304	419846	646288	802575	51853	109667	25527	538	25
Utlandet .....	115824	23604	30116	49876	1287	7633	3163	140	6
Europa i alt .....	55672	8000	14071	26518	875	4795	1334	75	5
Danmark .....	8426	490	2190	4402	256	904	176	8	1
Finland .....	1984	164	688	720	28	328	50	5	1
Færøylene .....	385	42	163	150	8	20	2	-	-
Island .....	1492	339	494	513	13	100	31	2	-
Sverige .....	6864	483	2508	2906	119	717	115	16	-
Bosnia-Hercegovina .	5787	1506	1424	2656	93	64	44	-	-
Frankrike .....	1047	117	326	481	8	90	24	1	-
Italia .....	726	21	157	407	8	105	26	2	-
Jugoslavia .....	5034	1602	1038	1946	15	262	170	1	-
Nederland .....	1705	206	380	914	27	135	40	2	1
Polen .....	2157	413	548	929	53	164	42	6	2
Portugal .....	398	37	98	187	1	54	20	1	-
Romania .....	292	47	59	143	2	34	6	1	-
Russland .....	503	135	161	193	2	4	7	1	-
Spania .....	749	24	180	379	15	113	29	9	-
Storbritannia .....	5793	381	1110	3371	57	650	218	6	-
Sveits .....	376	25	75	230	6	33	5	2	-
Tyrkia .....	4773	1434	801	2212	7	197	121	1	-
Tyskland .....	3214	180	751	1776	75	364	65	3	-
Ungarn .....	913	31	181	499	27	144	31	-	-
Østerrike .....	357	8	74	212	11	41	11	-	-
Europa ellers .....	2697	315	665	1292	44	272	101	8	-
Afrika i alt .....	11806	2964	2937	4136	47	1048	664	10	-
Algerie .....	481	68	56	199	-	98	58	2	-
Etiopia .....	1252	281	551	330	-	47	43	-	-
Gambia .....	568	76	57	209	-	147	79	-	-
Ghana .....	790	197	162	355	-	44	32	-	-
Marokko .....	2776	701	460	1126	8	323	158	-	-
Somalia .....	2840	1159	814	667	9	58	133	-	-
Afrika ellers .....	3099	482	837	1250	30	331	161	8	-
Asia i alt .....	39387	11256	10794	15232	172	1098	809	26	-
Filippinene .....	1288	388	279	516	4	72	26	3	-
Hongkong .....	382	89	120	151	1	15	6	-	-
India .....	2803	734	455	1393	17	147	57	-	-
Irak .....	2071	579	687	695	15	28	67	-	-
Iran .....	4996	1066	2007	1485	17	224	197	-	-
Kina .....	1603	339	284	879	20	53	26	2	-
Libanon .....	750	214	212	223	1	37	62	1	-
Pakistan .....	10708	3813	2009	4563	44	178	101	-	-
Sri Lanka .....	4616	1129	1450	1957	7	40	30	3	-
Thailand .....	418	151	197	38	1	11	7	13	-
Vietnam .....	7479	2209	2555	2343	33	158	181	-	-
Asia ellers .....	2273	545	539	989	12	135	49	4	-
Nord- og Mellom- Amerika i alt .....	4382	407	965	2399	169	318	104	19	1
Canada .....	507	58	131	260	12	29	17	-	-
USA .....	3372	267	678	1975	154	222	63	12	1
Mellom-Amerika .....	503	82	156	164	3	67	24	7	-
Sør-Amerika i alt ..	4211	953	1229	1404	20	350	247	8	-
Chile .....	3284	786	955	1068	18	254	200	3	-
Sør-Amerika ellers .	927	167	274	336	2	96	47	5	-
Oseania i alt .....	366	24	120	187	4	24	5	2	-

1, 2) Se noter på første side i tabellen.



Landbakgrunn	I alt	Sivilstand							
		Ugift		Gift	Sepa- rert	Skilt	Enke/ enke- mann	Regi- strert part- ner	Annen sivil- stand 2)
		-14 år	15- år						
Kvinner i alt .....	2220567	420187	545026	851228	231285	143095	29379	344	26
Norge .....	2104201	397604	522913	796812	224368	135669	26502	311	24
Utlandet .....	116366	22583	22113	54416	6917	7426	2877	33	2
Europa i alt .....	60806	7791	12728	29695	4652	4710	1211	18	2
Danmark .....	9809	485	2101	5158	988	913	159	5	-
Finland .....	2781	139	736	1380	163	320	43	-	1
Færøyene .....	399	48	93	184	41	30	3	-	-
Island .....	1646	363	464	607	54	126	31	1	-
Sverige .....	9817	516	3063	4171	1029	889	147	2	-
Bosnia-Hercegovina .	5972	1485	1093	2776	465	101	52	-	-
Frankrike .....	946	101	230	444	64	81	26	-	-
Italia .....	336	23	72	177	19	37	8	-	-
Jugoslavia .....	4030	1510	565	1649	81	131	94	-	-
Nederland .....	1718	191	422	867	90	119	28	1	-
Polen .....	3669	451	520	1988	153	395	162	-	-
Portugal .....	283	21	90	130	5	29	6	2	-
Romania .....	456	50	59	283	12	36	16	-	-
Russland .....	1033	139	207	595	23	40	29	-	-
Spania .....	487	26	111	249	27	47	26	1	-
Storbritannia .....	4728	349	593	2675	580	424	104	3	-
Sveits .....	442	22	88	253	37	38	4	-	-
Tyrkia .....	4034	1383	530	1907	57	86	71	-	-
Tyskland .....	4272	159	827	2220	477	504	82	2	1
Ungarn .....	692	39	126	344	70	94	19	-	-
Østerrike .....	368	9	60	203	45	35	16	-	-
Europa ellers .....	2888	282	678	1435	172	235	85	1	-
Afrika i alt .....	7977	2724	1359	2913	197	429	354	1	-
Algerie .....	205	70	17	91	3	12	12	-	-
Etiopia .....	832	245	246	245	14	45	37	-	-
Gambia .....	283	89	36	108	-	26	24	-	-
Ghana .....	578	213	61	264	2	26	12	-	-
Marokko .....	1741	648	226	723	26	75	43	-	-
Somalia .....	2224	985	374	560	60	90	155	-	-
Afrika ellers .....	2114	474	399	922	92	155	71	1	-
Asia i alt .....	37178	10752	6037	17083	955	1415	932	4	-
Filippinene .....	3531	361	575	2140	112	231	111	1	-
Hongkong .....	330	88	59	150	9	16	8	-	-
India .....	2567	705	364	1267	82	109	38	2	-
Irak .....	1328	560	166	506	33	17	46	-	-
Iran .....	3288	1003	528	1243	81	242	191	-	-
Kina .....	1673	340	221	941	76	74	21	-	-
Libanon .....	505	190	28	204	7	33	43	-	-
Pakistan .....	9417	3656	1385	4004	170	129	73	-	-
Sri Lanka .....	3467	1104	439	1807	63	31	23	-	-
Thailand .....	2025	195	202	1264	35	209	119	1	-
Vietnam .....	6697	2067	1713	2330	223	179	185	-	-
Asia ellers .....	2350	483	357	1227	64	145	74	-	-
Nord- og Mellom- Amerika i alt .....	5827	398	919	2974	965	446	118	7	-
Canada .....	637	46	123	338	75	45	10	-	-
USA .....	4536	272	678	2323	864	316	76	7	-
Mellom-Amerika .....	654	80	118	313	26	85	32	-	-
Sør-Amerika i alt ..	4117	897	934	1531	115	387	250	3	-
Chile .....	2753	742	680	873	64	211	183	-	-
Sør-Amerika ellers .	1364	155	254	658	51	176	67	3	-
Oseania i alt .....	461	21	136	220	33	39	12	-	-

1, 2) Se noter på første side i tabellen.



Landbakgrunn	Menn 20-39 år				Kvinner 20-39 år				«Ledige»	
	I alt	«Opp- tatt» 2)	«Ledig» 3)	Prosent- andel «opp- tatt»	I alt	«Opp- tatt»	«Ledig»	Prosent- andel «opp- tatt»	Manns- over- skudd	Kvinner pr. 100 menn
I alt .....	664375	209666	454709	32	637588	266096	371492	42	83217	82
Norge .....	618739	186641	432098	30	592674	237042	355632	40	76466	82
Utlandet .....	45636	23025	22611	50	44914	29054	15860	65	6751	70
Europa i alt .....	19736	9501	10235	48	21712	12251	9461	56	774	92
Danmark .....	2515	942	1573	37	2966	1321	1645	45	-72	105
Finland .....	653	226	427	35	1004	405	599	40	-172	140
Færøyene .....	159	33	126	21	113	51	62	45	64	49
Island .....	620	229	391	37	703	310	393	44	-2	101
Sverige .....	2815	897	1918	32	3982	1356	2626	34	-708	137
Bosnia-Hercegovina	1918	1070	848	56	1945	1412	533	73	315	63
Frankrike .....	473	189	284	40	369	193	176	52	108	62
Italia .....	241	114	127	47	137	76	61	55	66	48
Jugoslavia .....	2054	1234	820	60	1501	1193	308	79	512	38
Nederland .....	607	328	279	54	549	281	268	51	11	96
Polen .....	582	273	309	47	1559	1117	442	72	-133	143
Romania .....	127	76	51	60	277	227	50	82	1	98
Russland .....	210	116	94	55	540	415	125	77	-31	133
Spania .....	268	119	149	44	236	132	104	56	45	70
Storbritannia .....	1892	966	926	51	1205	759	446	63	480	48
Sveits .....	141	79	62	56	120	72	48	60	14	77
Tyrkia .....	2000	1489	511	74	1601	1376	225	86	286	44
Tyskland .....	973	396	577	41	1140	549	591	48	-14	102
Ungarn .....	193	74	119	38	250	132	118	53	1	99
Østerrike .....	116	49	67	42	87	42	45	48	22	67
Europa ellers .....	1179	602	577		1428	832	596		-19	
Afrika i alt .....	5914	3090	2824	52	3656	2480	1176	68	1648	42
Algerie .....	283	176	107	62	90	71	19	79	88	18
Etiopia .....	704	233	471	33	461	231	230	50	241	49
Gambia .....	367	220	147	60	154	111	43	72	104	29
Ghana .....	464	299	165	64	303	251	52	83	113	32
Marokko .....	1283	770	513	60	705	562	143	80	370	28
Somalia .....	1200	605	595	50	934	618	316	66	279	53
Afrika ellers .....	1613	787	826		1009	636	373		453	
Asia i alt .....	16670	8739	7931	52	15872	11988	3884	76	4047	49
Filippinene .....	398	205	193	52	2037	1477	560	73	-367	290
Hongkong .....	141	69	72	49	120	81	39	68	33	54
India .....	991	665	326	67	1008	810	198	80	128	61
Irak .....	1019	488	531	48	494	424	70	86	461	13
Iran .....	2756	1001	1755	36	1388	993	395	72	1360	23
Kina .....	610	403	207	66	744	570	174	77	33	84
Libanon .....	422	217	205	51	249	208	41	84	164	20
Pakistan .....	3321	2317	1004	70	3134	2598	536	83	468	53
Sri Lanka .....	2699	1428	1271	53	1793	1515	278	84	993	22
Thailand .....	142	46	96	32	1253	1016	237	81	-141	247
Vietnam .....	3201	1350	1851	42	2666	1558	1108	58	743	60
Asia ellers .....	970	550	420		986	738	248		172	
Nord- og Mellom- Amerika i alt .....	1424	774	650	54	1784	1182	602	66	48	93
Canada .....	203	109	94	54	199	114	85	57	9	90
USA .....	1017	573	444	56	1268	860	408	68	36	92
Mellom-Amerika .....	204	92	112		317	208	109		3	
Sør-Amerika i alt .....	1712	820	892	48	1721	1061	660	62	232	74
Chile .....	1356	631	725	47	1075	625	450	58	275	62
Sør-Amerika ellers .....	356	189	167		646	436	210		-43	
Oseania i alt .....	180	101	79	56	169	92	77	54	2	97

1) Eget, mors eller fars fødeland for personer med to utenlandsfødte foreldre, ellers Norge.

2) Gift, separert, registrert partner og separert partner. 3) Ugift, skilt, enke/enkemann, skilt partner, gjenlevende partner.



Landbakgrunn	Menn 20-39 år				Kvinner 20-39 år				«Ledige»	
	I alt	«Opp-tatt» 2)	«Ledig» 3)	Prosent- andel «opp-tatt»	I alt	«Opp-tatt»	«Ledig»	Prosent- andel «opp-tatt»	Manns- over- skudd	Kvinner pr. 100 menn
I alt .....	664375	209666	454709	32	637588	266096	371492	42	83217	82
Norge .....	618739	186641	432098	30	592674	237042	355632	40	76466	82
Utlandet i alt ...	45636	23025	22611	50	44914	29054	15860	65	6751	70
Europa .....	19736	9501	10235	48	21712	12251	9461	56	774	92
Afrika .....	5914	3090	2824	52	3656	2480	1176	68	1648	42
Asia .....	16670	8739	7931	52	15872	11988	3884	76	4047	49
Nord- og Mellom-Am	1424	774	650	54	1784	1182	602	66	48	93
Sør-Amerika .....	1712	820	892	48	1721	1061	660	62	232	74
Oseania .....	180	101	79	56	169	92	77	54	2	97
Europa unntatt Tyr	17736	8012	9724	45	20111	10875	9236	54	488	95
Afrika .....	5914	3090	2824	52	3656	2480	1176	68	1648	42
Asia med Tyrkia ..	18670	10228	8442	55	17473	13364	4109	76	4333	49
Nord-Amerika .....	1220	682	538	56	1467	974	493	66	45	92
Sør- og Mellom-Ame	1916	912	1004	48	2038	1269	769	62	235	77
Oseania .....	180	101	79	56	169	92	77	54	2	97
Norden .....	6772	2329	4443	34	8802	3458	5344	39	-901	120
Vest-Europa ellers unntatt Tyrkia ...	5231	2509	2722	48	4229	2304	1925	54	797	71
Øst-Europa .....	5733	3174	2559	55	7080	5113	1967	72	592	77
Nord-Amerika og Os	1400	783	617	56	1636	1066	570	65	47	92
Asia, Afrika, Sør- Mellom-Amerika, Ty	26500	14230	12270	54	23167	17113	6054	74	6216	49
Vestlige land 4)	13403	5621	7782	42	14667	6828	7839	47	-57	101
Ikke-vestlige land	32233	17404	14829	54	30247	22226	8021	73	6808	54
Utvalgte grupper										
EØS .....	11689	4723	6966	40	12749	5613	7136	44	-170	102
EU .....	11069	4494	6575	41	12046	5303	6743	44	-168	103
EFTA .....	761	308	453	40	823	382	441	46	12	97
EØS utenfor Norden	5086	2429	2657	48	4094	2221	1873	54	784	70
Utenfor EØS og Nor	33778	18267	15511	54	32018	23375	8643	73	6868	56
Nord-Afrika 5) ..	1943	1152	791	59	877	698	179	80	612	23
Vest-Afrika 6) ..	1228	733	495	60	640	485	155	76	340	31
Sentral-Afrika ...	56	28	28	50	48	30	18	63	10	64
Sudan og Afrikas h	2129	909	1220	43	1554	943	611	61	609	50
Øst-Afrika .....	330	150	180	45	314	187	127	60	53	71
Sørlige Afrika 7)	228	118	110	52	223	137	86	61	24	78
Øst-Asia 8) .....	862	533	329	62	1155	838	317	73	12	96
Sørøst-Asia .....	3872	1663	2209	43	6144	4197	1947	68	262	88
Sørlige Asia 9) ..	10072	5597	4475	56	7526	6080	1446	81	3029	32
Vestlige Asia ....	1833	930	903	51	1006	843	163	84	740	18
Sentral-Asia .....	31	16	15	52	41	30	11	73	4	73
Baltikum .....	111	37	74	33	302	125	177	41	-103	239
Karibia .....	81	43	38	53	163	113	50	69	-12	132
Eg. Mellom-Amerika	122	49	73	40	154	95	59	62	14	81
Land med islam som majoritetsreligion	13284	7633	5651	57	9113	7255	1858	80	3793	33

1) Eget, mors eller fars fødeland for personer med to utenlandsfødte foreldre, ellers Norge. 2) Gift, separert, registrert partner og separert partner. 3) Ugift, skilt, enke/enkemann, skilt partner, gjenslevede partner. 4) Vest-Europa unntatt Tyrkia, og Nord-Amerika og Oseania. 5) Fra Marokko til Egypt. 6) Tsjad og vestover. 7) Fra Angola til Madagaskar og sørover. 8) Fra Kina/Taiwan og nordover. 9) Fra Iran til Bangladesh. 10) Egentlige Mellom-Amerika er uten Karibia. 11) Bl.a. Pakistan, Tyrkia, Iran, Somalia, nordlige Afrika, arabiske land. Ikke Bosnia-Hercegovina og Jugoslavia (Kosovo-albanere).

3.10.1.1. Innvandrerbefolkningen 1) etter landbakgrunn 2). Kommune. Sortert etter størrelsen på innvandrerbefolkningen. 1. januar 1997



Rang	Kommune	Innvandrerbefolkningen		Innvandrerbefolkningen i prosent av folketallet		Prosentandel av innvandrerbefolkningen i hele landet		Folke- mengden i alt
		Alle	Med bakgrunn i Asia, Afrika, Sør- og Mellom-Amerika, Tyrkia	Alle	Med bakgrunn i Asia, Afrika, Sør- og Mellom-Amerika, Tyrkia	Alle	Med bakgrunn i Asia, Afrika, Sør- og Mellom-Amerika, Tyrkia	
	Hele landet .....	232 192	114 640	5,3	2,6	100,0	100,0	4 392 714
1	0301 Oslo .....	81 192	53 914	16,4	10,9	35,0	47,0	494 793
2	1201 Bergen .....	11 822	6 494	5,3	2,9	5,1	5,7	224 308
3	1103 Stavanger .....	9 429	4 216	8,9	4,0	4,1	3,7	105 626
4	0219 Bærum .....	8 025	2 901	8,2	3,0	3,5	2,5	98 298
5	1601 Trondheim .....	6 960	3 596	4,8	2,5	3,0	3,1	144 670
6	0602 Drammen .....	5 448	3 703	10,3	7,0	2,3	3,2	53 141
7	1001 Kristiansand .....	5 211	2 875	7,4	4,1	2,2	2,5	70 069
8	0220 Asker .....	3 300	1 076	7,1	2,3	1,4	0,9	46 202
9	0106 Fredrikstad .....	2 609	842	4,0	1,3	1,1	0,7	66 034
10	1102 Sandnes .....	2 467	1 097	4,9	2,2	1,1	1,0	49 940
11	1902 Tromsø .....	2 454	830	4,3	1,4	1,1	0,7	57 384
12	0806 Skien .....	2 355	1 158	4,8	2,4	1,0	1,0	48 847
13	0231 Skedsmo .....	2 207	1 132	6,0	3,1	1,0	1,0	36 522
14	0104 Moss .....	2 088	1 208	8,2	4,7	0,9	1,1	25 524
15	0230 Lørenskog .....	1 941	1 070	6,7	3,7	0,8	0,9	28 799
16	0105 Sarpsborg .....	1 854	691	4,0	1,5	0,8	0,6	46 440
17	0906 Arendal .....	1 715	560	4,4	1,4	0,7	0,5	39 051
18	0706 Sandefjord .....	1 616	561	4,3	1,5	0,7	0,5	37 737
19	0709 Larvik .....	1 574	679	4,0	1,7	0,7	0,6	39 362
20	0101 Halden .....	1 392	308	5,3	1,2	0,6	0,3	26 162
21	0805 Porsgrunn .....	1 380	535	4,3	1,7	0,6	0,5	31 959
22	0704 Tønsberg .....	1 372	528	4,1	1,6	0,6	0,5	33 661
23	0217 Oppegård .....	1 344	535	6,0	2,4	0,6	0,5	22 353
24	0213 Ski .....	1 286	503	5,3	2,1	0,6	0,4	24 457
25	0502 Gjøvik .....	1 218	582	4,5	2,2	0,5	0,5	26 852
26	0626 Lier .....	1 177	519	5,6	2,5	0,5	0,5	20 889
27	0625 Nedre Eiker .....	1 175	666	6,0	3,4	0,5	0,6	19 624
28	0228 Rælingen .....	1 129	769	8,0	5,4	0,5	0,7	14 196
29	0501 Lillehammer .....	1 124	413	4,6	1,7	0,5	0,4	24 489
30	1106 Haugesund .....	1 110	421	3,8	1,4	0,5	0,4	29 385
31	1124 Sola .....	1 101	276	6,1	1,5	0,5	0,2	18 182
32	1504 Ålesund .....	1 088	412	2,9	1,1	0,5	0,4	37 527
33	0701 Borre .....	1 030	317	4,4	1,4	0,4	0,3	23 228
34	0124 Askim .....	1 028	488	7,8	3,7	0,4	0,4	13 101
35	0403 Hamar .....	1 010	434	3,8	1,7	0,4	0,4	26 262
36	0214 As .....	987	440	7,8	3,5	0,4	0,4	12 734
37	0216 Nesodden .....	959	207	6,7	1,4	0,4	0,2	14 350
38	1149 Karmøy .....	921	319	2,6	0,9	0,4	0,3	36 041
39	1804 Bodø .....	898	373	2,2	0,9	0,4	0,3	39 916
40	0233 Nittedal .....	896	349	5,2	2,0	0,4	0,3	17 378
41	0605 Ringerike .....	878	306	3,2	1,1	0,4	0,3	27 453
42	0402 Kongsvinger .....	857	435	5,0	2,5	0,4	0,4	17 233
43	0604 Kongsberg .....	851	287	3,9	1,3	0,4	0,3	21 757
44	0722 Nøtterøy .....	809	261	4,3	1,4	0,3	0,2	19 017
45	0136 Rygge .....	779	427	6,2	3,4	0,3	0,4	12 608
46	0627 Røyken .....	722	216	4,6	1,4	0,3	0,2	15 569
47	0412 Ringsaker .....	715	290	2,3	0,9	0,3	0,3	31 300
48	0427 Elverum .....	660	262	3,7	1,5	0,3	0,2	17 802
49	0904 Grimstad .....	631	196	3,7	1,2	0,3	0,2	17 003
50	0215 Frogne .....	606	139	5,0	1,1	0,3	0,1	12 165
51	0211 Vestby .....	591	224	5,2	2,0	0,3	0,2	11 431
52	1901 Harstad .....	574	193	2,5	0,8	0,2	0,2	23 013
53	1502 Molde .....	541	171	2,3	0,7	0,2	0,1	23 297
54	1805 Narvik .....	540	150	2,9	0,8	0,2	0,1	18 581
55	1401 Flora .....	526	310	4,8	2,8	0,2	0,3	10 949
56	0624 Øvre Eiker .....	512	150	3,5	1,0	0,2	0,1	14 708
57	1002 Mandal .....	499	112	3,8	0,9	0,2	0,1	13 026
58	2030 Sør-Varanger ..	494	84	5,0	0,9	0,2	0,1	9 843

1) Personer med to utenlandsfødte foreldre. 2) Eget, mors eller fars fødeland.





Rang	Kommune	Innvandrerbefolkningen		Innvandrerbefolkningen i prosent av folketallet		Prosentandel av innvandrerbefolkningen i hele landet		Folke- mengden i alt
		Alle	Med bakgrunn i Asia, Afrika, Sør- og Mellom-Amerika, Tyrkia	Alle	Med bakgrunn i Asia, Afrika, Sør- og Mellom-Amerika, Tyrkia	Alle	Med bakgrunn i Asia, Afrika, Sør- og Mellom-Amerika, Tyrkia	
	Hele landet .....	232 192	114 640	5,3	2,6	100,0	100,0	4 392 714
1	0301 Oslo .....	81 192	53 914	16,4	10,9	35,0	47,0	494 793
2	2028 Båtsfjord .....	329	175	12,9	6,9	0,1	0,2	2 550
3	2002 Vardø .....	315	228	10,6	7,6	0,1	0,2	2 983
4	0602 Drammen .....	5 448	3 703	10,3	7,0	2,3	3,2	53 141
5	1103 Stavanger .....	9 429	4 216	8,9	4,0	4,1	3,7	105 626
6	0104 Moss .....	2 088	1 208	8,2	4,7	0,9	1,1	25 524
7	0219 Bærum .....	8 025	2 901	8,2	3,0	3,5	2,5	98 298
8	0228 Rælingen .....	1 129	769	8,0	5,4	0,5	0,7	14 196
9	0124 Åskim .....	1 028	488	7,8	3,7	0,4	0,4	13 101
10	0214 Ås .....	987	440	7,8	3,5	0,4	0,4	12 734
11	1429 Fjaler .....	230	88	7,5	2,9	0,1	0,1	3 047
12	0941 Bykle .....	64	5	7,4	0,6	0,0	0,0	862
13	1001 Kristiansand ..	5 211	2 875	7,4	4,1	2,2	2,5	70 069
14	0220 Asker .....	3 300	1 076	7,1	2,3	1,4	0,9	46 202
15	0216 Nesodden .....	959	207	6,7	1,4	0,4	0,2	14 350
16	0230 Lørenskog .....	1 941	1 070	6,7	3,7	0,8	0,9	28 799
17	0618 Hemsedal .....	121	34	6,7	1,9	0,1	0,0	1 795
18	2015 Hasvik .....	81	41	6,4	3,2	0,0	0,0	1 265
19	0136 Rygge .....	779	427	6,2	3,4	0,3	0,4	12 608
20	1124 Sola .....	1 101	276	6,1	1,5	0,5	0,2	18 182
21	0217 Oppegård .....	1 344	535	6,0	2,4	0,6	0,5	22 353
22	0231 Skedsmo .....	2 207	1 132	6,0	3,1	1,0	1,0	36 522
23	0625 Nedre Eiker ..	1 175	666	6,0	3,4	0,5	0,6	19 624
24	1422 Lærdal .....	134	49	6,0	2,2	0,1	0,0	2 250
25	0626 Lier .....	1 177	519	5,6	2,5	0,5	0,5	20 889
26	0826 Tinn .....	368	190	5,5	2,9	0,2	0,2	6 655
27	0101 Halden .....	1 392	308	5,3	1,2	0,6	0,3	26 162
28	0213 Ski .....	1 286	503	5,3	2,1	0,6	0,4	24 457
29	0620 Hol .....	242	31	5,3	0,7	0,1	0,0	4 602
30	1201 Bergen .....	11 822	6 494	5,3	2,9	5,1	5,7	224 308
31	0211 Vestby .....	591	224	5,2	2,0	0,3	0,2	11 431
32	0233 Nittedal .....	896	349	5,2	2,0	0,4	0,3	17 378
33	2003 Vadsø .....	315	150	5,1	2,4	0,1	0,1	6 234
34	0215 Frogn .....	606	139	5,0	1,1	0,3	0,1	12 165
35	0402 Kongsvinger ...	857	435	5,0	2,5	0,4	0,4	17 233
36	2023 Gamvik .....	66	34	5,0	2,6	0,0	0,0	1 326
37	2030 Sør-Varanger ..	494	84	5,0	0,9	0,2	0,1	9 843
38	1102 Sandnes .....	2 467	1 097	4,9	2,2	1,1	1,0	49 940
39	0806 Skien .....	2 355	1 158	4,8	2,4	1,0	1,0	48 847
40	1401 Flora .....	526	310	4,8	2,8	0,2	0,3	10 949
41	1601 Trondheim .....	6 960	3 596	4,8	2,5	3,0	3,1	144 670
42	0436 Tolga .....	86	37	4,6	2,0	0,0	0,0	1 850
43	0501 Lillehammer ...	1 124	413	4,6	1,7	0,5	0,4	24 489
44	0627 Røyken .....	722	216	4,6	1,4	0,3	0,2	15 569
45	0502 Gjøvik .....	1 218	582	4,5	2,2	0,5	0,5	26 852
46	0434 Engerdal .....	69	18	4,4	1,1	0,0	0,0	1 569
47	0701 Borre .....	1 030	317	4,4	1,4	0,4	0,3	23 228
48	0906 Arendal .....	1 715	560	4,4	1,4	0,7	0,5	39 051
49	1127 Randaberg .....	373	110	4,4	1,3	0,2	0,1	8 445
50	1129 Forsand .....	46	30	4,4	2,9	0,0	0,0	1 034
51	1711 Meråker .....	117	3	4,4	0,1	0,1	0,0	2 643
52	0617 Gol .....	187	67	4,3	1,6	0,1	0,1	4 321
53	0706 Sandefjord .....	1 616	561	4,3	1,5	0,7	0,5	37 737
54	0722 Nøtterøy .....	809	261	4,3	1,4	0,3	0,2	19 017
55	0805 Porsgrunn .....	1 380	535	4,3	1,7	0,6	0,5	31 959
56	1517 Hareid .....	204	126	4,3	2,7	0,1	0,1	4 709
57	1902 Tromsø .....	2 454	830	4,3	1,4	1,1	0,7	57 384
58	0926 Lillesand .....	369	142	4,2	1,6	0,2	0,1	8 683

1) Personer med to utenlandsfødte foreldre. 2) Eget, mors eller fars fødeland.



Kommune- grupperinger. Kommune	Innvandrerbefolkningen							
			Prosent av folkemengden		Prosent av hele landet		Folke- mengden i pro- sent av hele landet	Folke- mengden i alt
	Alle	Bakgrunn i Asia, Af- rika, Sør- og Mellom- Amerika, Tyrkia	Alle	Bakgrunn i Asia, Af- rika, Sør- og Mellom- Amerika, Tyrkia	Alle	Bakgrunn i Asia, Af- rika, Sør- og Mellom- Amerika, Tyrkia		
Hele landet .....	232192	114640	5,3	2,6	100,0	100,0	100,0	4392714
<b>Fylke</b>								
01 Østfold .....	11214	4279	4,7	1,8	4,8	3,7	5,5	241151
02 Akershus .....	26017	10138	5,8	2,3	11,2	8,8	10,2	446296
03 Oslo .....	81192	53914	16,4	10,9	35,0	47,0	11,3	494793
04 Hedmark .....	5411	1968	2,9	1,1	2,3	1,7	4,2	186003
05 Oppland .....	4944	1642	2,7	0,9	2,1	1,4	4,2	182433
06 Buskerud .....	12436	6198	5,4	2,7	5,4	5,4	5,3	230805
07 Vestfold .....	8135	2815	3,9	1,4	3,5	2,5	4,7	206119
08 Telemark .....	5983	2356	3,7	1,4	2,6	2,1	3,7	163449
09 Aust-Agder .....	3750	1067	3,7	1,1	1,6	0,9	2,3	100582
10 Vest-Agder .....	8084	3532	5,3	2,3	3,5	3,1	3,5	151580
11 Rogaland .....	17871	7199	5,0	2,0	7,7	6,3	8,2	360403
12 Hordaland .....	15975	7812	3,7	1,8	6,9	6,8	9,7	427003
14 Sogn og Fjordane .....	2917	1281	2,7	1,2	1,3	1,1	2,5	107989
15 Møre og Romsdal .....	5360	2026	2,2	0,8	2,3	1,8	5,5	241530
16 Sør-Trøndelag .....	8702	4079	3,4	1,6	3,7	3,6	5,9	258283
17 Nord-Trøndelag .....	2279	666	1,8	0,5	1,0	0,6	2,9	127223
18 Nordland .....	4765	1422	2,0	0,6	2,1	1,2	5,5	240255
19 Troms .....	4205	1283	2,8	0,8	1,8	1,1	3,4	151242
20 Finnmark .....	2952	963	3,9	1,3	1,3	0,8	1,7	75575
<b>Landsdel</b>								
Oslo og Akershus .....	107209	64052	11,4	6,8	46,2	55,9	21,4	941089
Hedmark og Oppland .....	10355	3610	2,8	1,0	4,5	3,1	8,4	368436
Sør-Østlandet .....	37768	15648	4,5	1,9	16,3	13,6	19,2	841524
Agder og Rogaland .....	29705	11798	4,8	1,9	12,8	10,3	13,9	612565
Vestlandet .....	24252	11119	3,1	1,4	10,4	9,7	17,7	776522
Trøndelag .....	10981	4745	2,8	1,2	4,7	4,1	8,8	385506
Nord-Norge .....	11922	3668	2,6	0,8	5,1	3,2	10,6	467072
Østlandet .....	155332	83310	7,2	3,9	66,9	72,7	49,0	2151049
<b>Kommuneklasse</b>								
1 Primærnæringskommuner	4086	1270	1,8	0,6	1,8	1,1	5,2	226282
2 Blandede landbruks- og industrikommuner .....	4090	1156	1,9	0,5	1,8	1,0	5,0	217896
3 Industrikommuner .....	10159	3366	2,4	0,8	4,4	2,9	9,7	424089
4 Mindre sentrale, blandede tjenesteyttings- og industrikommuner .....	10864	3243	2,7	0,8	4,7	2,8	9,2	402768
5 Sentrale, blandede tjenesteyttings- og industrikommuner .....	51808	19857	4,2	1,6	22,3	17,3	28,0	1230581
6 Mindre sentrale tjenesteyttings- kommuner .....	7670	2640	2,5	0,9	3,3	2,3	7,0	305801
7 Sentrale tjeneste- yttingskommuner .....	143515	83108	9,1	5,2	61,8	72,5	36,1	1585297
1L Landbrukskommuner .....	2732	624	1,8	0,4	1,2	0,5	3,4	151399
1F Fiskerikommuner .....	1354	646	1,8	0,9	0,6	0,6	1,7	74883

1) Personer med to utenlandsfødte foreldre. 2) Eget, mors eller fars fødeland.



Kommune- grupperinger. Kommune	Innvandrerbefolkningen							
	Alle	Bakgrunn i Asia, Af- rika, Sør- og Mellom- Amerika, Tyrkia	Prosent av folkemengden		Prosent av hele landet		Folke- mengden i pro- sent av hele landet	Folke- mengden i alt
			Alle	Bakgrunn i Asia, Af- rika, Sør- og Mellom- Amerika, Tyrkia	Alle	Bakgrunn i Asia, Af- rika, Sør- og Mellom- Amerika, Tyrkia		
<b>Sentralitet 3)</b>								
3 Særlig sentr. kommuner	173312	94966	7,5	4,1	74,6	82,8	52,5	2307431
2 Sentrale kommuner	36137	12793	3,3	1,2	15,6	11,2	25,2	1107614
1 Mindre sentrale kommune	8453	2772	2,5	0,8	3,6	2,4	7,6	335639
0 Minst sentrale kommuner	14290	4109	2,2	0,6	6,2	3,6	14,6	642030
<b>Spesifisering av sentralitet 3</b>								
1 Landsdelssentre	119535	73022	10,4	6,4	51,5	63,7	26,1	1146790
2 Forstadskommuner til landsdelssentre	30155	11489	5,2	2,0	13,0	10,0	13,2	579224
3 Pendlingskommuner til landsdelssentre	3801	1163	2,6	0,8	1,6	1,0	3,3	143753
4 Senterkommuner	12731	6727	5,6	3,0	5,5	5,9	5,1	225508
5 Forstads- og pendlings- kommuner til senter- kommuner	4933	1997	4,4	1,8	2,1	1,7	2,5	111586
6 Den sentrale periferi	2157	568	2,1	0,6	0,9	0,5	2,3	100570
<b>Andre kommune- grupperinger</b>								
Oslo	81192	53914	16,4	10,9	35,0	47,0	11,3	494793
Resten av landet	151000	60726	3,9	1,6	65,0	53,0	88,7	3897921
Oslo/Akershus	107209	64052	11,4	6,8	46,2	55,9	21,4	941089
Resten av landet	124983	50588	3,6	1,5	53,8	44,1	78,6	3451625
De 7 største innvandrers- kommunene	128087	77699	10,8	6,5	55,2	67,8	27,1	1190905
Resten av landet	104105	36941	3,3	1,2	44,8	32,2	72,9	3201809
<b>Kommune</b>								
01 ØSTFOLD	11214	4279	4,7	1,8	4,8	3,7	5,5	241151
0101 Halden	1392	308	5,3	1,2	0,6	0,3	0,6	26162
0104 Moss	2088	1208	8,2	4,7	0,9	1,1	0,6	25524
0105 Sarpsborg	1854	691	4,0	1,5	0,8	0,6	1,1	46440
0106 Fredrikstad	2609	842	4,0	1,3	1,1	0,7	1,5	66034
0111 Hvaler	82	7	2,4	0,2	0,0	0,0	0,1	3462
0118 Aremark	25	2	1,7	0,1	0,0	0,0	0,0	1465
0119 Marker	102	15	3,1	0,5	0,0	0,0	0,1	3244
0121 Rømskog	26	0	4,0	-	0,0	-	0,0	658
0122 Trøgstad	123	38	2,6	0,8	0,1	0,0	0,1	4769
0123 Spydeberg	137	46	3,2	1,1	0,1	0,0	0,1	4312
0124 Askim	1028	488	7,8	3,7	0,4	0,4	0,3	13101
0125 Eidsberg	262	64	2,8	0,7	0,1	0,1	0,2	9226
0127 Skiptvet	97	13	3,1	0,4	0,0	0,0	0,1	3120
0128 Rakkestad	180	72	2,6	1,0	0,1	0,1	0,2	7034
0135 Råde	144	11	2,4	0,2	0,1	0,0	0,1	6045
0136 Rygge	779	427	6,2	3,4	0,3	0,4	0,3	12608
0137 Valer	134	19	3,4	0,5	0,1	0,0	0,1	3900
0138 Hobøl	152	28	3,8	0,7	0,1	0,0	0,1	4047

1, 2) Se noter på forrige side. 3) 3 = de seks storbyregionene, 2 = kommuner innenfor arbeidsreiseavstand til tettsteder med 15-50000 innbyggere, 1 = kommuner innenfor arbeidsreiseavstand til tettsteder med 5-15000 innbyggere, 0 = kommuner utenfor arbeidsreiseavstand til tettsteder med minst 5000 innbyggere.



Kommune- grupperinger. Kommune	Innvandrerbefolkningen							
	Alle	Bakgrunn i Asia, Af- rika, Sør- og Mellom- Amerika, Tyrkia	Prosent av folkemengden		Prosent av hele landet		Folke- mengden i pro- sent av hele landet	Folke- mengden i alt
			Alle	Bakgrunn i Asia, Af- rika, Sør- og Mellom- Amerika, Tyrkia	Alle	Bakgrunn i Asia, Af- rika, Sør- og Mellom- Amerika, Tyrkia		
02 AKERSHUS .....	26017	10138	5,8	2,3	11,2	8,8	10,2	446296
0211 Vestby .....	591	224	5,2	2,0	0,3	0,2	0,3	11431
0213 Ski .....	1286	503	5,3	2,1	0,6	0,4	0,6	24457
0214 Ås .....	987	440	7,8	3,5	0,4	0,4	0,3	12734
0215 Frogn .....	606	139	5,0	1,1	0,3	0,1	0,3	12165
0216 Nesodden .....	959	207	6,7	1,4	0,4	0,2	0,3	14350
0217 Oppegård .....	1344	535	6,0	2,4	0,6	0,5	0,5	22353
0219 Bærum .....	8025	2901	8,2	3,0	3,5	2,5	2,2	98298
0220 Asker .....	3300	1076	7,1	2,3	1,4	0,9	1,1	46202
0221 Aurskog-Høland .....	289	92	2,3	0,7	0,1	0,1	0,3	12348
0226 Sørum .....	301	117	2,6	1,0	0,1	0,1	0,3	11581
0227 Fet .....	304	96	3,5	1,1	0,1	0,1	0,2	8743
0228 Rælingen .....	1129	769	8,0	5,4	0,5	0,7	0,3	14196
0229 Enebakk .....	254	66	3,1	0,8	0,1	0,1	0,2	8291
0230 Lørenskog .....	1941	1070	6,7	3,7	0,8	0,9	0,7	28799
0231 Skedsmo .....	2207	1132	6,0	3,1	1,0	1,0	0,8	36522
0233 Nittedal .....	896	349	5,2	2,0	0,4	0,3	0,4	17378
0234 Gjerdrum .....	127	20	3,1	0,5	0,1	0,0	0,1	4144
0235 Ullensaker .....	457	88	2,4	0,5	0,2	0,1	0,4	18779
0236 Nes .....	335	81	2,1	0,5	0,1	0,1	0,4	15771
0237 Eidsvoll .....	414	181	2,5	1,1	0,2	0,2	0,4	16873
0238 Nannestad .....	198	40	2,4	0,5	0,1	0,0	0,2	8283
0239 Hurdal .....	67	12	2,6	0,5	0,0	0,0	0,1	2598
0301 OSLO .....	81192	53914	16,4	10,9	35,0	47,0	11,3	494793
04 HEDMARK .....	5411	1968	2,9	1,1	2,3	1,7	4,2	186003
0402 Kongsvinger .....	857	435	5,0	2,5	0,4	0,4	0,4	17233
0403 Hamar .....	1010	434	3,8	1,7	0,4	0,4	0,6	26262
0412 Ringsaker .....	715	290	2,3	0,9	0,3	0,3	0,7	31300
0415 Løten .....	123	26	1,7	0,4	0,1	0,0	0,2	7088
0417 Stange .....	456	151	2,6	0,9	0,2	0,1	0,4	17655
0418 Nord-Odal .....	56	26	1,1	0,5	0,0	0,0	0,1	5115
0419 Sør-Odal .....	94	25	1,3	0,3	0,0	0,0	0,2	7289
0420 Eidskog .....	165	31	2,6	0,5	0,1	0,0	0,1	6352
0423 Grue .....	143	12	2,6	0,2	0,1	0,0	0,1	5508
0425 Åsnes .....	191	31	2,3	0,4	0,1	0,0	0,2	8175
0426 Våler .....	79	26	1,9	0,6	0,0	0,0	0,1	4157
0427 Elverum .....	660	262	3,7	1,5	0,3	0,2	0,4	17802
0428 Trysil .....	167	10	2,3	0,1	0,1	0,0	0,2	7154
0429 Åmot .....	127	10	3,0	0,2	0,1	0,0	0,1	4281
0430 Stor-Elvdal .....	73	17	2,4	0,5	0,0	0,0	0,1	3099
0432 Rendalen .....	28	7	1,2	0,3	0,0	0,0	0,1	2335
0434 Engerdal .....	69	18	4,4	1,1	0,0	0,0	0,0	1569
0436 Tolga .....	86	37	4,6	2,0	0,0	0,0	0,0	1850
0437 Tynset .....	126	56	2,3	1,0	0,1	0,0	0,1	5421
0438 Alvdal .....	60	22	2,5	0,9	0,0	0,0	0,1	2421
0439 Follidal .....	45	6	2,4	0,3	0,0	0,0	0,0	1878
0441 Os .....	81	36	3,9	1,7	0,0	0,0	0,0	2059

1, 2) Se noter på første side i tabellen.



Kommune- grupperinger. Kommune	Innvandrerbefolkningen							
			Prosent av folkemengden		Prosent av hele landet		Folke- mengden i pro- sent av hele landet	Folke- mengden i alt
	Alle	Bakgrunn i Asia, Af- rika, Sør- og Mellom- Amerika, Tyrkia	Alle	Bakgrunn i Asia, Af- rika, Sør- og Mellom- Amerika, Tyrkia	Alle	Bakgrunn i Asia, Af- rika, Sør- og Mellom- Amerika, Tyrkia		
05 OPPLAND .....	4944	1642	2,7	0,9	2,1	1,4	4,2	182433
0501 Lillehammer .....	1124	413	4,6	1,7	0,5	0,4	0,6	24489
0502 Gjøvik .....	1218	582	4,5	2,2	0,5	0,5	0,6	26852
0511 Dovre .....	33	13	1,1	0,4	0,0	0,0	0,1	2939
0512 Lesja .....	23	4	1,0	0,2	0,0	0,0	0,1	2303
0513 Skjåk .....	39	0	1,6	-	0,0	-	0,1	2453
0514 Lom .....	36	10	1,4	0,4	0,0	0,0	0,1	2634
0515 Vågå .....	42	5	1,1	0,1	0,0	0,0	0,1	3888
0516 Nord-Fron .....	98	53	1,6	0,9	0,0	0,0	0,1	6002
0517 Sel .....	87	28	1,4	0,4	0,0	0,0	0,1	6299
0519 Sør-Fron .....	85	4	2,5	0,1	0,0	0,0	0,1	3382
0520 Ringeby .....	57	11	1,2	0,2	0,0	0,0	0,1	4863
0521 Øyer .....	125	17	2,6	0,4	0,1	0,0	0,1	4752
0522 Gausdal .....	110	25	1,8	0,4	0,0	0,0	0,1	6237
0528 Østre Toten .....	360	77	2,6	0,5	0,2	0,1	0,3	14076
0529 Vestre Toten .....	185	51	1,4	0,4	0,1	0,0	0,3	13036
0532 Jevnaker .....	173	54	2,9	0,9	0,1	0,0	0,1	5907
0533 Lunner .....	234	86	2,9	1,1	0,1	0,1	0,2	8087
0534 Gran .....	252	59	2,0	0,5	0,1	0,1	0,3	12570
0536 Søndre Land .....	138	13	2,2	0,2	0,1	0,0	0,1	6151
0538 Nordre Land .....	96	6	1,4	0,1	0,0	0,0	0,2	7010
0540 Sør-Aurdal .....	45	8	1,3	0,2	0,0	0,0	0,1	3455
0541 Etnedal .....	14	2	1,0	0,1	0,0	0,0	0,0	1431
0542 Nord-Aurdal .....	178	44	2,7	0,7	0,1	0,0	0,1	6514
0543 Vestre Slidre .....	49	20	2,1	0,9	0,0	0,0	0,1	2343
0544 Øystre Slidre .....	92	39	3,0	1,3	0,0	0,0	0,1	3089
0545 Vang .....	51	18	3,1	1,1	0,0	0,0	0,0	1671
06 BUSKERUD .....	12436	6198	5,4	2,7	5,4	5,4	5,3	230805
0602 Drammen .....	5448	3703	10,3	7,0	2,3	3,2	1,2	53141
0604 Kongsberg .....	851	287	3,9	1,3	0,4	0,3	0,5	21757
0605 Ringerike .....	878	306	3,2	1,1	0,4	0,3	0,6	27453
0612 Hole .....	184	24	3,9	0,5	0,1	0,0	0,1	4736
0615 Flå .....	5	1	0,4	0,1	0,0	0,0	0,0	1126
0616 Nes .....	124	16	3,5	0,5	0,1	0,0	0,1	3520
0617 Gol .....	187	67	4,3	1,6	0,1	0,1	0,1	4321
0618 Hemsedal .....	121	34	6,7	1,9	0,1	0,0	0,0	1795
0619 Ål .....	108	14	2,3	0,3	0,0	0,0	0,1	4738
0620 Hol .....	242	31	5,3	0,7	0,1	0,0	0,1	4602
0621 Sigdal .....	24	6	0,7	0,2	0,0	0,0	0,1	3596
0622 Krødsherad .....	44	8	2,0	0,4	0,0	0,0	0,1	2253
0623 Modum .....	313	82	2,6	0,7	0,1	0,1	0,3	12213
0624 Øvre Eiker .....	512	150	3,5	1,0	0,2	0,1	0,3	14708
0625 Nedre Eiker .....	1175	666	6,0	3,4	0,5	0,6	0,4	19624
0626 Lier .....	1177	519	5,6	2,5	0,5	0,5	0,5	20889
0627 Røyken .....	722	216	4,6	1,4	0,3	0,2	0,4	15569
0628 Hurum .....	207	49	2,6	0,6	0,1	0,0	0,2	7980
0631 Flesberg .....	48	11	1,9	0,4	0,0	0,0	0,1	2485
0632 Rollag .....	49	8	3,3	0,5	0,0	0,0	0,0	1463
0633 Nore og Uvdal .....	17	0	0,6	-	0,0	-	0,1	2836

1, 2) Se noter på første side i tabellen.



Kommune- grupperinger. Kommune	Innvandrerbefolkningen							
	Alle	Bakgrunn i Asia, Af- rika, Sør- og Mellom- Amerika, Tyrkia	Prosent av folkemengden		Prosent av hele landet		Folke- mengden i pro- sent av hele landet	Folke- mengden i alt
			Alle	Bakgrunn i Asia, Af- rika, Sør- og Mellom- Amerika, Tyrkia	Alle	Bakgrunn i Asia, Af- rika, Sør- og Mellom- Amerika, Tyrkia		
07 VESTFOLD .....	8135	2815	3,9	1,4	3,5	2,5	4,7	206119
0701 Borre .....	1030	317	4,4	1,4	0,4	0,3	0,5	23228
0702 Holmestrand .....	356	123	3,8	1,3	0,2	0,1	0,2	9262
0704 Tønsberg .....	1372	528	4,1	1,6	0,6	0,5	0,8	33661
0706 Sandefjord .....	1616	561	4,3	1,5	0,7	0,5	0,9	37737
0709 Larvik .....	1574	679	4,0	1,7	0,7	0,6	0,9	39362
0711 Svelvik .....	229	45	3,8	0,7	0,1	0,0	0,1	6086
0713 Sande .....	250	60	3,5	0,9	0,1	0,1	0,2	7053
0714 Hof .....	75	29	2,7	1,0	0,0	0,0	0,1	2762
0716 Våle .....	85	8	2,1	0,2	0,0	0,0	0,1	3981
0718 Ramnes .....	90	29	2,5	0,8	0,0	0,0	0,1	3623
0719 Andebu .....	140	13	3,1	0,3	0,1	0,0	0,1	4573
0720 Stokke .....	306	122	3,3	1,3	0,1	0,1	0,2	9224
0722 Nøtterøy .....	809	261	4,3	1,4	0,3	0,2	0,4	19017
0723 Tjøme .....	140	34	3,3	0,8	0,1	0,0	0,1	4212
0728 Lardal .....	63	6	2,7	0,3	0,0	0,0	0,1	2338
08 TELEMARK .....	5983	2356	3,7	1,4	2,6	2,1	3,7	163449
0805 Porsgrunn .....	1380	535	4,3	1,7	0,6	0,5	0,7	31959
0806 Skien .....	2355	1158	4,8	2,4	1,0	1,0	1,1	48847
0807 Notodden .....	279	72	2,3	0,6	0,1	0,1	0,3	12171
0811 Siljan .....	34	3	1,5	0,1	0,0	0,0	0,1	2274
0814 Bamble .....	332	72	2,4	0,5	0,1	0,1	0,3	14035
0815 Kragerø .....	348	114	3,2	1,1	0,1	0,1	0,2	10742
0817 Drangedal .....	60	5	1,4	0,1	0,0	0,0	0,1	4201
0819 Nome .....	189	50	2,9	0,8	0,1	0,0	0,1	6573
0821 Bø .....	185	48	3,8	1,0	0,1	0,0	0,1	4840
0822 Sauherad .....	121	26	2,8	0,6	0,1	0,0	0,1	4361
0826 Tinn .....	368	190	5,5	2,9	0,2	0,2	0,2	6655
0827 Hjartdal .....	14	5	0,8	0,3	0,0	0,0	0,0	1650
0828 Seljord .....	56	3	1,8	0,1	0,0	0,0	0,1	3086
0829 Kviteseid .....	42	9	1,6	0,3	0,0	0,0	0,1	2658
0830 Nissedal .....	32	8	2,2	0,5	0,0	0,0	0,0	1486
0831 Fyresdal .....	19	2	1,4	0,1	0,0	0,0	0,0	1356
0833 Tokke .....	42	8	1,6	0,3	0,0	0,0	0,1	2567
0834 Vinje .....	127	48	3,2	1,2	0,1	0,0	0,1	3988
09 AUST-AGDER .....	3750	1067	3,7	1,1	1,6	0,9	2,3	100582
0901 Risør .....	203	32	2,9	0,5	0,1	0,0	0,2	6924
0904 Grimstad .....	631	196	3,7	1,2	0,3	0,2	0,4	17003
0906 Arendal .....	1715	560	4,4	1,4	0,7	0,5	0,9	39051
0911 Gjerstad .....	68	4	2,7	0,2	0,0	0,0	0,1	2555
0912 Vegårshei .....	47	18	2,5	1,0	0,0	0,0	0,0	1860
0914 Tvedestrand .....	178	27	3,0	0,5	0,1	0,0	0,1	5881
0919 Froland .....	54	13	1,2	0,3	0,0	0,0	0,1	4373
0926 Lillesand .....	369	142	4,2	1,6	0,2	0,1	0,2	8683
0928 Birkenes .....	139	30	3,3	0,7	0,1	0,0	0,1	4192
0929 Amlie .....	42	7	2,2	0,4	0,0	0,0	0,0	1900
0935 Iveland .....	16	2	1,4	0,2	0,0	0,0	0,0	1140
0937 Evje og Hornnes .....	122	20	3,6	0,6	0,1	0,0	0,1	3354
0938 Bygland .....	56	11	4,2	0,8	0,0	0,0	0,0	1346
0940 Valle .....	46	0	3,2	-	0,0	-	0,0	1458
0941 Bykle .....	64	5	7,4	0,6	0,0	0,0	0,0	862

1, 2) Se noter på første side i tabellen.



Kommune- grupperinger. Kommune		Innvandrerbefolkningen							
		Bakgrunn i Asia, Af- rika, Sør- og Mellom- Amerika, Tyrkia		Prosent av folkemengden		Prosent av hele landet		Folke- mengden i pro- sent av hele landet	Folke- mengden i alt
				Alle	Bakgrunn i Asia, Af- rika, Sør- og Mellom- Amerika, Tyrkia	Alle	Bakgrunn i Asia, Af- rika, Sør- og Mellom- Amerika, Tyrkia		
10	VEST-AGDER .....	8084	3532	5,3	2,3	3,5	3,1	3,5	151580
1001	Kristiansand .....	5211	2875	7,4	4,1	2,2	2,5	1,6	70069
1002	Mandal .....	499	112	3,8	0,9	0,2	0,1	0,3	13026
1003	Farsund .....	368	44	4,0	0,5	0,2	0,0	0,2	9286
1004	Flekkefjord .....	304	80	3,4	0,9	0,1	0,1	0,2	8824
1014	Vennesla .....	479	215	4,0	1,8	0,2	0,2	0,3	11835
1017	Songdalen .....	195	51	3,7	1,0	0,1	0,0	0,1	5291
1018	Søgne .....	239	48	2,9	0,6	0,1	0,0	0,2	8286
1021	Marnardal .....	85	30	3,8	1,3	0,0	0,0	0,1	2233
1026	Åseral .....	13	0	1,5	-	0,0	-	0,0	849
1027	Audnedal .....	19	1	1,2	0,1	0,0	0,0	0,0	1551
1029	Lindesnes .....	169	8	3,9	0,2	0,1	0,0	0,1	4357
1032	Lyngdal .....	264	44	3,8	0,6	0,1	0,0	0,2	6995
1034	Hægebostad .....	44	0	2,8	-	0,0	-	0,0	1568
1037	Kvinnesdal .....	167	17	3,0	0,3	0,1	0,0	0,1	5657
1046	Sirdal .....	28	7	1,6	0,4	0,0	0,0	0,0	1753
11	ROGALAND.....	17871	7199	5,0	2,0	7,7	6,3	8,2	360403
1101	Eigersund .....	312	130	2,4	1,0	0,1	0,1	0,3	12904
1102	Sandnes .....	2467	1097	4,9	2,2	1,1	1,0	1,1	49940
1103	Stavanger .....	9429	4216	8,9	4,0	4,1	3,7	2,4	105626
1106	Haugesund .....	1110	421	3,8	1,4	0,5	0,4	0,7	29385
1111	Sokndal .....	36	5	1,0	0,1	0,0	0,0	0,1	3484
1112	Lund .....	49	15	1,6	0,5	0,0	0,0	0,1	3091
1114	Bjerkreim .....	63	18	2,6	0,7	0,0	0,0	0,1	2449
1119	Hå .....	228	91	1,7	0,7	0,1	0,1	0,3	13356
1120	Klepp .....	339	124	2,6	1,0	0,1	0,1	0,3	12950
1121	Time .....	320	97	2,5	0,8	0,1	0,1	0,3	12893
1122	Gjesdal .....	218	63	2,6	0,8	0,1	0,1	0,2	8360
1124	Sola .....	1101	276	6,1	1,5	0,5	0,2	0,4	18182
1127	Randaberg .....	373	110	4,4	1,3	0,2	0,1	0,2	8445
1129	Forsand .....	46	30	4,4	2,9	0,0	0,0	0,0	1034
1130	Strand .....	268	100	2,7	1,0	0,1	0,1	0,2	9792
1133	Hjelmeland .....	75	14	2,7	0,5	0,0	0,0	0,1	2762
1134	Suldal .....	109	7	2,7	0,2	0,0	0,0	0,1	4106
1135	Sauda .....	103	10	2,0	0,2	0,0	0,0	0,1	5166
1141	Finnøy .....	55	19	1,9	0,7	0,0	0,0	0,1	2838
1142	Rennesøy .....	42	2	1,5	0,1	0,0	0,0	0,1	2860
1144	Kvitsøy .....	11	1	2,1	0,2	0,0	0,0	0,0	518
1145	Bokn .....	8	0	1,0	-	0,0	-	0,0	771
1146	Tysvær .....	104	18	1,2	0,2	0,0	0,0	0,2	8393
1149	Karmøy .....	921	319	2,6	0,9	0,4	0,3	0,8	36041
1151	Utsira .....	2	2	0,9	0,9	0,0	0,0	0,0	214
1154	Vindafjord .....	82	14	1,7	0,3	0,0	0,0	0,1	4843

1, 2) Se noter på første side i tabellen.



Kommune- grupperinger. Kommune		Innvandrerbefolkningen							
		Bakgrunn i Asia, Af- rika, Sør- og Mellom- Amerika, Tyrkia		Prosent av folkemengden		Prosent av hele landet		Folke- mengden i pro- sent av hele landet	Folke- mengden i alt
				Alle	Bakgrunn i Asia, Af- rika, Sør- og Mellom- Amerika, Tyrkia	Alle	Bakgrunn i Asia, Af- rika, Sør- og Mellom- Amerika, Tyrkia		
12	HORDALAND .....	15975	7812	3,7	1,8	6,9	6,8	9,7	427003
1201	Bergen .....	11822	6494	5,3	2,9	5,1	5,7	5,1	224308
1211	Etne .....	70	3	1,8	0,1	0,0	0,0	0,1	3959
1214	Ølen .....	67	6	2,1	0,2	0,0	0,0	0,1	3266
1216	Sveio .....	57	13	1,2	0,3	0,0	0,0	0,1	4580
1219	Bømlo .....	255	66	2,4	0,6	0,1	0,1	0,2	10477
1221	Stord .....	475	205	3,0	1,3	0,2	0,2	0,4	15781
1222	Fitjar .....	60	7	2,0	0,2	0,0	0,0	0,1	2935
1223	Tysnes .....	38	9	1,4	0,3	0,0	0,0	0,1	2791
1224	Kvinnherad .....	239	73	1,8	0,6	0,1	0,1	0,3	13111
1227	Jondal .....	10	2	0,8	0,2	0,0	0,0	0,0	1190
1228	Odda .....	216	70	2,7	0,9	0,1	0,1	0,2	7931
1231	Ullensvang .....	86	46	2,3	1,2	0,0	0,0	0,1	3707
1232	Eidfjord .....	32	5	3,0	0,5	0,0	0,0	0,0	1070
1233	Ulvik .....	50	8	4,0	0,6	0,0	0,0	0,0	1264
1234	Granvin .....	30	1	2,8	0,1	0,0	0,0	0,0	1058
1235	Voss .....	324	89	2,4	0,6	0,1	0,1	0,3	13772
1238	Kvam .....	157	50	1,8	0,6	0,1	0,0	0,2	8555
1241	Fusa .....	47	24	1,3	0,7	0,0	0,0	0,1	3590
1242	Samnanger .....	55	6	2,3	0,3	0,0	0,0	0,1	2371
1243	Os .....	359	165	2,7	1,2	0,2	0,1	0,3	13379
1244	Austevoll .....	69	18	1,6	0,4	0,0	0,0	0,1	4274
1245	Sund .....	157	53	3,1	1,0	0,1	0,0	0,1	5145
1246	Fjell .....	362	158	2,1	0,9	0,2	0,1	0,4	17178
1247	Askøy .....	310	84	1,6	0,4	0,1	0,1	0,4	19064
1251	Vaksdal .....	40	7	0,9	0,2	0,0	0,0	0,1	4286
1252	Modalen .....	2	0	0,6	-	0,0	-	0,0	345
1253	Osterøy .....	121	45	1,7	0,6	0,1	0,0	0,2	7009
1256	Meland .....	84	13	1,7	0,3	0,0	0,0	0,1	5051
1259	Øygarden .....	99	18	2,8	0,5	0,0	0,0	0,1	3513
1260	Radøy .....	50	11	1,1	0,2	0,0	0,0	0,1	4549
1263	Lindås .....	182	52	1,5	0,4	0,1	0,0	0,3	12401
1264	Austrheim .....	34	9	1,3	0,3	0,0	0,0	0,1	2602
1265	Fedje .....	0	0	-	-	-	-	0,0	670
1266	Masfjorden .....	16	2	0,9	0,1	0,0	0,0	0,0	1821
14	SOGN OG FJORDANE ...	2917	1281	2,7	1,2	1,3	1,1	2,5	107989
1401	Flora .....	526	310	4,8	2,8	0,2	0,3	0,2	10949
1411	Gulen .....	21	5	0,8	0,2	0,0	0,0	0,1	2475
1412	Solund .....	12	0	1,2	-	0,0	-	0,0	1039
1413	Hyllestad .....	32	24	1,9	1,4	0,0	0,0	0,0	1663
1416	Høyanger .....	144	59	3,0	1,2	0,1	0,1	0,1	4799
1417	Vik .....	17	3	0,6	0,1	0,0	0,0	0,1	3073
1418	Balestrand .....	59	27	3,3	1,5	0,0	0,0	0,0	1815
1419	Leikanger .....	31	5	1,4	0,2	0,0	0,0	0,1	2246
1420	Sogndal .....	111	13	1,8	0,2	0,0	0,0	0,1	6318
1421	Aurland .....	51	5	2,7	0,3	0,0	0,0	0,0	1885
1422	Lærdal .....	134	49	6,0	2,2	0,1	0,0	0,1	2250
1424	Årdal .....	137	27	2,3	0,5	0,1	0,0	0,1	5884
1426	Luster .....	111	26	2,2	0,5	0,0	0,0	0,1	5115
1428	Askvoll .....	68	39	2,0	1,1	0,0	0,0	0,1	3442
1429	Fjaler .....	230	88	7,5	2,9	0,1	0,1	0,1	3047

1, 2) Se noter på første side i tabellen.





Innvandrerbefolkningen

Kommune- grupperinger. Kommune	Bakgrunn i		Prosent av folkemengden		Prosent av hele landet		Folke- mengden i pro- sent av hele landet	Folke- mengden i alt
	Alle	Asia, Af- rika, Sør- og Mellom- Amerika, Tyrkia	Alle	Bakgrunn i Asia, Af- rika, Sør- og Mellom- Amerika, Tyrkia	Alle	Bakgrunn i Asia, Af- rika, Sør- og Mellom- Amerika, Tyrkia		
14 SOGN OG FJORDANE (forts.)								
1430 Gaular .....	19	9	0,7	0,3	0,0	0,0	0,1	2886
1431 Jølster .....	23	6	0,8	0,2	0,0	0,0	0,1	2948
1432 Førde .....	283	109	2,8	1,1	0,1	0,1	0,2	9958
1433 Naustdal .....	54	17	2,0	0,6	0,0	0,0	0,1	2689
1438 Bremanger .....	100	83	2,4	2,0	0,0	0,1	0,1	4246
1439 Vågsøy .....	252	162	3,9	2,5	0,1	0,1	0,1	6475
1441 Selje .....	61	34	1,9	1,1	0,0	0,0	0,1	3171
1443 Eid .....	177	86	3,0	1,5	0,1	0,1	0,1	5824
1444 Hornindal .....	25	5	2,1	0,4	0,0	0,0	0,0	1217
1445 Gloppen .....	70	19	1,2	0,3	0,0	0,0	0,1	5893
1449 Stryn .....								
15 MØRE OG ROMSDAL ....	169	71	2,5	1,1	0,1	0,1	0,2	6682
1502 Molde .....	541	171	2,3	0,7	0,2	0,1	0,5	23297
1503 Kristiansund .....	332	96	2,0	0,6	0,1	0,1	0,4	16992
1504 Ålesund .....	1088	412	2,9	1,1	0,5	0,4	0,9	37527
1511 Vanylven .....	53	24	1,4	0,6	0,0	0,0	0,1	3704
1514 Sande .....	32	17	1,0	0,5	0,0	0,0	0,1	3136
1515 Herøy .....	195	88	2,3	1,1	0,1	0,1	0,2	8330
1516 Ulstein .....	245	140	3,9	2,2	0,1	0,1	0,1	6295
1517 Hareid .....	204	126	4,3	2,7	0,1	0,1	0,1	4709
1519 Volda .....	223	70	2,7	0,8	0,1	0,1	0,2	8257
1520 Ørsta .....	206	65	2,0	0,6	0,1	0,1	0,2	10333
1523 Ørskog .....	78	31	3,8	1,5	0,0	0,0	0,0	2061
1524 Norddal .....	42	7	2,1	0,4	0,0	0,0	0,0	1998
1525 Stranda .....	123	33	2,7	0,7	0,1	0,0	0,1	4592
1526 Stordal .....	40	32	3,7	3,0	0,0	0,0	0,0	1084
1528 Sykkylven .....	189	108	2,7	1,5	0,1	0,1	0,2	7096
1529 Skodje .....	60	41	1,7	1,2	0,0	0,0	0,1	3462
1531 Sula .....	134	55	2,0	0,8	0,1	0,0	0,2	6861
1532 Giske .....	123	31	2,0	0,5	0,1	0,0	0,1	6198
1534 Haram .....	207	82	2,4	0,9	0,1	0,1	0,2	8634
1535 Vestnes .....	88	31	1,4	0,5	0,0	0,0	0,1	6512
1539 Rauma .....	142	19	1,9	0,2	0,1	0,0	0,2	7646
1543 Nesset .....	31	12	0,9	0,4	0,0	0,0	0,1	3279
1545 Midsund .....	10	2	0,5	0,1	0,0	0,0	0,0	2010
1546 Sandøy .....	17	3	1,2	0,2	0,0	0,0	0,0	1375
1547 Aukra .....	65	27	2,2	0,9	0,0	0,0	0,1	2988
1548 Fræna .....	145	58	1,6	0,6	0,1	0,1	0,2	9125
1551 Eide .....	22	11	0,7	0,4	0,0	0,0	0,1	3059
1554 Averøy .....	139	52	2,5	0,9	0,1	0,0	0,1	5569
1556 Frei .....	91	24	1,8	0,5	0,0	0,0	0,1	5084
1557 Gjemnes .....	60	23	2,2	0,8	0,0	0,0	0,1	2770
1560 Tingvoll .....	44	9	1,4	0,3	0,0	0,0	0,1	3142
1563 Sunndal .....	148	82	2,0	1,1	0,1	0,1	0,2	7419
1566 Surnadal .....	105	21	1,6	0,3	0,0	0,0	0,1	6372
1567 Rindal .....	6	2	0,3	0,1	0,0	0,0	0,0	2176
1569 Aure .....	84	8	2,9	0,3	0,0	0,0	0,1	2861
1571 Halså .....	15	5	0,8	0,3	0,0	0,0	0,0	1953
1572 Tustna .....	7	0	0,6	-	0,0	-	0,0	1098
1573 Smøla .....	26	8	1,0	0,3	0,0	0,0	0,1	2526

1, 2) Se noter på første side i tabellen.



Kommune- grupperinger. Kommune		Innvandrerbefolkningen							
		Bakgrunn i Asia, Af- rika, Sør- og Mellom- Amerika, Tyrkia		Prosent av folkemengden		Prosent av hele landet		Folke- mengden i pro- sent av hele landet	Folke- mengden i alt
				Alle	Bakgrunn i Asia, Af- rika, Sør- og Mellom- Amerika, Tyrkia	Alle	Bakgrunn i Asia, Af- rika, Sør- og Mellom- Amerika, Tyrkia		
16	SØR-TRØNDELAG .....	8702	4079	3,4	1,6	3,7	3,6	5,9	258283
1601	Trondheim .....	6960	3596	4,8	2,5	3,0	3,1	3,3	144670
1612	Hemne .....	97	19	2,2	0,4	0,0	0,0	0,1	4316
1613	Snillfjord .....	8	0	0,7	-	0,0	-	0,0	1119
1617	Hitra .....	56	15	1,4	0,4	0,0	0,0	0,1	4106
1620	Frøya .....	81	47	2,0	1,1	0,0	0,0	0,1	4104
1621	Ørland .....	42	20	0,8	0,4	0,0	0,0	0,1	5080
1622	Agdenes .....	30	5	1,7	0,3	0,0	0,0	0,0	1809
1624	Rissa .....	82	7	1,3	0,1	0,0	0,0	0,1	6414
1627	Bjugn .....	60	17	1,3	0,4	0,0	0,0	0,1	4799
1630	Åfjord .....	28	5	0,8	0,1	0,0	0,0	0,1	3514
1632	Roan .....	5	2	0,4	0,2	0,0	0,0	0,0	1151
1633	Osen .....	4	0	0,3	-	0,0	-	0,0	1203
1634	Oppdal .....	140	37	2,2	0,6	0,1	0,0	0,1	6279
1635	Rennebu .....	19	0	0,7	-	0,0	-	0,1	2774
1636	Meldal .....	13	2	0,3	0,0	0,0	0,0	0,1	4073
1638	Orkdal .....	158	31	1,6	0,3	0,1	0,0	0,2	10144
1640	Rørøs .....	130	27	2,4	0,5	0,1	0,0	0,1	5476
1644	Holtålen .....	27	3	1,2	0,1	0,0	0,0	0,1	2288
1648	Midtre Gauldal .....	30	10	0,5	0,2	0,0	0,0	0,1	5820
1653	Melhus .....	253	124	2,0	1,0	0,1	0,1	0,3	12932
1657	Skaun .....	95	27	1,6	0,5	0,0	0,0	0,1	5783
1662	Klæbu .....	98	33	2,1	0,7	0,0	0,0	0,1	4721
1663	Malvik .....	217	48	2,0	0,4	0,1	0,0	0,2	10685
1664	Selbu .....	51	2	1,3	0,0	0,0	0,0	0,1	4041
1665	Tydal .....	18	2	1,8	0,2	0,0	0,0	0,0	982
17	NORD-TRØNDELAG .....	2279	666	1,8	0,5	1,0	0,6	2,9	127223
1702	Steinkjer .....	337	127	1,6	0,6	0,1	0,1	0,5	20589
1703	Namsos .....	313	104	2,6	0,9	0,1	0,1	0,3	12224
1711	Meråker .....	117	3	4,4	0,1	0,1	0,0	0,1	2643
1714	Stjørdal .....	357	148	2,0	0,8	0,2	0,1	0,4	17728
1717	Frosta .....	20	10	0,8	0,4	0,0	0,0	0,1	2459
1718	Leksvik .....	50	21	1,4	0,6	0,0	0,0	0,1	3485
1719	Levanger .....	437	125	2,5	0,7	0,2	0,1	0,4	17369
1721	Verdal .....	271	59	2,0	0,4	0,1	0,1	0,3	13720
1723	Mosvik .....	2	0	0,2	-	0,0	-	0,0	935
1724	Verran .....	32	3	1,1	0,1	0,0	0,0	0,1	2872
1725	Namdalseid .....	8	1	0,4	0,1	0,0	0,0	0,0	1888
1729	Inderøy .....	88	18	1,5	0,3	0,0	0,0	0,1	5790
1736	Snåsa .....	34	6	1,4	0,2	0,0	0,0	0,1	2417
1738	Lierne .....	44	1	2,8	0,1	0,0	0,0	0,0	1599
1739	Røyrvik .....	14	1	2,1	0,1	0,0	0,0	0,0	678
1740	Namsskogan .....	13	6	1,2	0,6	0,0	0,0	0,0	1046
1742	Grong .....	33	7	1,3	0,3	0,0	0,0	0,1	2562
1743	Høylandet .....	7	0	0,5	-	0,0	-	0,0	1365
1744	Overhalla .....	16	8	0,4	0,2	0,0	0,0	0,1	3713
1748	Fosnes .....	4	1	0,5	0,1	0,0	0,0	0,0	815
1749	Flatanger .....	8	1	0,6	0,1	0,0	0,0	0,0	1330
1750	Vikna .....	28	6	0,7	0,2	0,0	0,0	0,1	3799
1751	Nærøy .....	36	7	0,7	0,1	0,0	0,0	0,1	5415
1755	Leka .....	10	3	1,3	0,4	0,0	0,0	0,0	782

1, 2) Se noter på første side i tabellen.



Innvandrerbefolkningen

Kommune- grupperinger. Kommune	Alle	Bakgrunn i Asia, Af- rika, Sør- og Mellom- Amerika, Tyrkia	Prosent av folkemengden		Prosent av hele landet		Folke- mengden i pro- sent av hele landet	Folke- mengden i alt
			Alle	Bakgrunn i Asia, Af- rika, Sør- og Mellom- Amerika, Tyrkia	Alle	Bakgrunn i Asia, Af- rika, Sør- og Mellom- Amerika, Tyrkia		
18 NORDLAND .....	4765	1422	2,0	0,6	2,1	1,2	5,5	240255
1804 Bodø .....	898	373	2,2	0,9	0,4	0,3	0,9	39916
1805 Narvik .....	540	150	2,9	0,8	0,2	0,1	0,4	18581
1811 Bindal .....	30	2	1,5	0,1	0,0	0,0	0,0	2008
1812 Sømna .....	28	5	1,3	0,2	0,0	0,0	0,0	2119
1813 Brønnøy .....	88	38	1,2	0,5	0,0	0,0	0,2	7206
1815 Vega .....	12	3	0,8	0,2	0,0	0,0	0,0	1448
1816 Vevelstad .....	20	0	3,2	-	0,0	-	0,0	624
1818 Herøy .....	27	18	1,4	0,9	0,0	0,0	0,0	1934
1820 Alstahaug .....	200	62	2,7	0,8	0,1	0,1	0,2	7418
1822 Leirfjord .....	40	4	1,7	0,2	0,0	0,0	0,1	2349
1824 Vefsn .....	229	48	1,7	0,4	0,1	0,0	0,3	13635
1825 Grane .....	21	7	1,3	0,4	0,0	0,0	0,0	1654
1826 Hattfjelldal .....	44	5	2,7	0,3	0,0	0,0	0,0	1640
1827 Dønna .....	25	3	1,5	0,2	0,0	0,0	0,0	1678
1828 Nesna .....	38	11	2,1	0,6	0,0	0,0	0,0	1836
1832 Hemnes .....	103	14	2,2	0,3	0,0	0,0	0,1	4733
1833 Rana .....	467	138	1,8	0,5	0,2	0,1	0,6	25261
1834 Lurøy .....	9	0	0,4	-	0,0	-	0,0	2189
1835 Træna .....	18	4	3,5	0,8	0,0	0,0	0,0	520
1836 Rødøy .....	16	1	1,0	0,1	0,0	0,0	0,0	1651
1837 Meløy .....	97	14	1,4	0,2	0,0	0,0	0,2	6931
1838 Gildeskål .....	14	3	0,6	0,1	0,0	0,0	0,1	2458
1839 Beiarn .....	6	0	0,4	-	0,0	-	0,0	1410
1840 Saltdal .....	126	19	2,5	0,4	0,1	0,0	0,1	5067
1841 Fauske .....	217	57	2,2	0,6	0,1	0,0	0,2	9769
1842 Skjerstad .....	10	0	0,9	-	0,0	-	0,0	1134
1845 Sørfold .....	8	1	0,3	0,0	0,0	0,0	0,1	2536
1848 Steigen .....	38	6	1,2	0,2	0,0	0,0	0,1	3091
1849 Hamarøy .....	55	23	2,6	1,1	0,0	0,0	0,0	2156
1850 Tysfjord .....	34	3	1,4	0,1	0,0	0,0	0,1	2402
1851 Lødingen .....	17	2	0,7	0,1	0,0	0,0	0,1	2576
1852 Tjeldsund .....	14	5	0,9	0,3	0,0	0,0	0,0	1574
1853 Evenes .....	20	0	1,3	-	0,0	-	0,0	1543
1854 Ballangen .....	46	4	1,6	0,1	0,0	0,0	0,1	2915
1856 Røst .....	13	8	1,9	1,2	0,0	0,0	0,0	695
1857 Værøy .....	5	0	0,6	-	0,0	-	0,0	837
1859 Flakstad .....	30	4	1,8	0,2	0,0	0,0	0,0	1628
1860 Vestvågøy .....	195	71	1,8	0,7	0,1	0,1	0,2	10744
1865 Vågan .....	291	78	3,1	0,8	0,1	0,1	0,2	9362
1866 Hadsel .....	261	68	3,1	0,8	0,1	0,1	0,2	8540
1867 Bø .....	68	49	2,0	1,4	0,0	0,0	0,1	3463
1868 Øksnes .....	76	20	1,6	0,4	0,0	0,0	0,1	4796
1870 Sortland .....	124	69	1,4	0,8	0,1	0,1	0,2	8862
1871 Andøy .....	136	30	2,3	0,5	0,1	0,0	0,1	5968
1874 Moskenes .....	11	2	0,8	0,1	0,0	0,0	0,0	1398

1, 2) Se noter på første side i tabellen.



Kommune- grupperinger. Kommune		Innvandrerbefolkningen							
		Bakgrunn i Asia, Af- rika, Sør- og Mellom- Amerika, Tyrkia		Prosent av folkemengden		Prosent av hele landet		Folke- mengden i pro- sent av hele landet	Folke- mengden i alt
				Alle	Bakgrunn i Asia, Af- rika, Sør- og Mellom- Amerika, Tyrkia	Alle	Bakgrunn i Asia, Af- rika, Sør- og Mellom- Amerika, Tyrkia		
19	TROMS .....	4205	1283	2,8	0,8	1,8	1,1	3,4	151242
1901	Harstad .....	574	193	2,5	0,8	0,2	0,2	0,5	23013
1902	Tromsø .....	2454	830	4,3	1,4	1,1	0,7	1,3	57384
1911	Kvæfjord .....	107	19	3,2	0,6	0,0	0,0	0,1	3377
1913	Skånland .....	55	8	1,7	0,2	0,0	0,0	0,1	3206
1915	Bjarkøy .....	9	6	1,5	1,0	0,0	0,0	0,0	605
1917	Ibestad .....	16	3	0,8	0,2	0,0	0,0	0,0	1956
1919	Gratangen .....	23	6	1,7	0,4	0,0	0,0	0,0	1380
1920	Lavangen .....	12	1	1,1	0,1	0,0	0,0	0,0	1090
1922	Bardu .....	102	10	2,6	0,3	0,0	0,0	0,1	3879
1923	Salangen .....	67	33	2,7	1,3	0,0	0,0	0,1	2450
1924	Målselv .....	77	7	1,1	0,1	0,0	0,0	0,2	7170
1925	Sørreisa .....	91	40	2,7	1,2	0,0	0,0	0,1	3391
1926	Dyrøy .....	18	8	1,3	0,6	0,0	0,0	0,0	1427
1927	Tranøy .....	26	9	1,5	0,5	0,0	0,0	0,0	1758
1928	Torsken .....	36	20	2,9	1,6	0,0	0,0	0,0	1231
1929	Berg .....	9	1	0,8	0,1	0,0	0,0	0,0	1133
1931	Lenvik .....	182	33	1,6	0,3	0,1	0,0	0,3	11051
1933	Balsfjord .....	76	4	1,3	0,1	0,0	0,0	0,1	5910
1936	Karlsøy .....	19	5	0,7	0,2	0,0	0,0	0,1	2553
1938	Lyngen .....	42	8	1,2	0,2	0,0	0,0	0,1	3395
1939	Storfjord .....	45	3	2,4	0,2	0,0	0,0	0,0	1912
1940	Gaiivuotna - Kåfjord	29	3	1,1	0,1	0,0	0,0	0,1	2536
1941	Skjervøy .....	56	14	1,8	0,5	0,0	0,0	0,1	3030
1942	Nordreisa .....	57	15	1,2	0,3	0,0	0,0	0,1	4855
1943	Kvænangen .....	23	4	1,5	0,3	0,0	0,0	0,0	1550
20	FINNMARK .....	2952	963	3,9	1,3	1,3	0,8	1,7	75575
2002	Vardø .....	315	228	10,6	7,6	0,1	0,2	0,1	2983
2003	Vadsø .....	315	150	5,1	2,4	0,1	0,1	0,1	6234
2004	Hammerfest .....	289	98	3,1	1,0	0,1	0,1	0,2	9360
2011	Guovdageaidnu - Kautokeino .....	91	2	2,9	0,1	0,0	0,0	0,1	3176
2012	Alta .....	381	90	2,3	0,5	0,2	0,1	0,4	16417
2014	Loppa .....	23	1	1,5	0,1	0,0	0,0	0,0	1486
2015	Hasvik .....	81	41	6,4	3,2	0,0	0,0	0,0	1265
2017	Kvalsund .....	18	3	1,5	0,3	0,0	0,0	0,0	1192
2018	Måsøy .....	27	5	1,7	0,3	0,0	0,0	0,0	1611
2019	Nordkapp .....	59	15	1,6	0,4	0,0	0,0	0,1	3771
2020	Porsanger .....	108	4	2,4	0,1	0,0	0,0	0,1	4471
2021	Karasjohka - Karasjok .....	96	1	3,3	0,0	0,0	0,0	0,1	2867
2022	Lebesby .....	57	6	3,6	0,4	0,0	0,0	0,0	1576
2023	Gamvik .....	66	34	5,0	2,6	0,0	0,0	0,0	1326
2024	Berlevåg .....	39	16	3,1	1,3	0,0	0,0	0,0	1264
2025	Deatnu - Tana .....	127	1	4,0	0,0	0,1	0,0	0,1	3142
2027	Unjarga - Nesseby ..	37	9	3,6	0,9	0,0	0,0	0,0	1041
2028	Båtsfjord .....	329	175	12,9	6,9	0,1	0,2	0,1	2550
2030	Sør-Varanger .....	494	84	5,0	0,9	0,2	0,1	0,2	9843

1, 2) Se noter på første side i tabellen.



Kommune- grupperinger. Kommune	Utlandet							
	I alt	Norge	Utlandet i alt	Norden	Vest- Europa ellers, unntatt Tyrkia	Øst- Europa	Nord- Amerika, Oseania	Asia, Afrika, Sør- og Mellom- Amerika, Tyrkia
Hele landet .....	4392714	4160522	232192	43696	29491	34486	9879	114640
<b>Fylke</b>								
01 Østfold .....	241151	229937	11214	3093	1246	2284	312	4279
02 Akershus .....	446296	420279	26017	6870	4329	3468	1212	10138
03 Oslo .....	494793	413601	81192	10221	7020	7837	2200	53914
04 Hedmark .....	186003	180592	5411	1572	561	1140	170	1968
05 Oppland .....	182433	177489	4944	1206	613	1278	205	1642
06 Buskerud .....	230805	218369	12436	2571	1424	1922	321	6198
07 Vestfold .....	206119	197984	8135	2123	1406	1364	427	2815
08 Telemark .....	163449	157466	5983	1428	819	1159	221	2356
09 Aust-Agder .....	100582	96832	3750	906	637	812	328	1067
10 Vest-Agder .....	151580	143496	8084	1279	952	1601	720	3532
11 Rogaland .....	360403	342532	17871	2702	3833	2484	1653	7199
12 Hordaland .....	427003	411028	15975	2238	2733	2313	879	7812
14 Sogn og Fjordane .....	107989	105072	2917	485	435	611	105	1281
15 Møre og Romsdal .....	241530	236170	5360	1047	727	1297	263	2026
16 Sør-Trøndelag .....	258283	249581	8702	1417	1125	1673	408	4079
17 Nord-Trøndelag .....	127223	124944	2279	658	268	612	75	666
18 Nordland .....	240255	235490	4765	1301	580	1285	177	1422
19 Troms .....	151242	147037	4205	1352	582	813	175	1283
20 Finnmark .....	75575	72623	2952	1227	201	533	28	963
<b>Landsdel</b>								
Oslo og Akershus .....	941089	833880	107209	17091	11349	11305	3412	64052
Hedmark og Oppland .....	368436	358081	10355	2778	1174	2418	375	3610
Sør-Østlandet .....	841524	803756	37768	9215	4895	6729	1281	15648
Agder og Rogaland .....	612565	582860	29705	4887	5422	4897	2701	11798
Vestlandet .....	776522	752270	24252	3770	3895	4221	1247	11119
Trøndelag .....	385506	374525	10981	2075	1393	2285	483	4745
Nord-Norge .....	467072	455150	11922	3880	1363	2631	380	3668
Østlandet .....	2151049	1995717	155332	29084	17418	20452	5068	83310
<b>Kommuneklasse</b>								
1 Primærnæringskommuner	226282	222196	4086	1262	616	767	171	1270
2 Blandede landbruks- og industrikommuner .....	217896	213806	4090	984	608	1090	252	1156
3 Industrikommuner .....	424089	413930	10159	2346	1536	2364	547	3366
4 Mindre sentrale, blandede tjenesteytings- og industrikommuner .....	402768	391904	10864	3048	1330	2693	550	3243
5 Sentrale, blandede tjenesteytings- og industrikommuner .....	1230581	1178773	51808	11290	8287	9323	3051	19857
6 Mindre sentrale tjenesteytings- kommuner .....	305801	298131	7670	1961	932	1897	240	2640
7 Sentrale tjeneste- yttingskommuner .....	1585297	1441782	143515	22805	16182	16352	5068	83108
1L Landbrukskommuner ....	151399	148667	2732	931	450	612	115	624
1F Fiskerikommuner .....	74883	73529	1354	331	166	155	56	646

1) Eget, mors eller fars fødeland for personer med to utenlandsfødte foreldre, ellers Norge.



Kommune- grupperinger. Kommune	Utlandet							
	I alt	Norge	Utlandet i alt	Norden	Vest- Europa ellers, unntatt Tyrkia	Øst- Europa	Nord- Amerika, Oseania	Asia, Afrika, Sør- og Mellom- Amerika, Tyrkia
Sentralitet 2)								
3 Særlig sentr. kommuner	2307431	2134119	173312	28246	21487	21460	7153	94966
2 Sentrale kommuner	1107614	1071477	36137	9027	5104	7575	1638	12793
1 Mindre sentrale kommune	335639	327186	8453	2161	1021	2077	422	2772
0 Minst sentrale kommuner	642030	627740	14290	4262	1879	3374	666	4109
Spesifisering av sentralitet 3								
1 Landsdelssentre	1146790	1027255	119535	15822	13372	12746	4573	73022
2 Forstadskommuner til landsdelssentre	579224	549069	30155	7331	5180	4469	1686	11489
3 Pendlingskommuner til landsdelssentre	143753	139952	3801	1064	650	710	214	1163
4 Senterkommuner	225508	212777	12731	2326	1270	2028	380	6727
5 Forstads- og pendlingskommuner til senterkommuner	111586	106653	4933	1160	638	977	161	1997
6 Den sentrale periferi	100570	98413	2157	543	377	530	139	568
Andre kommune- grupperinger								
Oslo	494793	413601	81192	10221	7020	7837	2200	53914
Resten av landet	3897921	3746921	151000	33475	22471	26649	7679	60726
Oslo/Akershus	941089	833880	107209	17091	11349	11305	3412	64052
Resten av landet	3451625	3326642	124983	26605	18142	23181	6467	50588
De 7 største innvandrerkommunene	1190905	1062818	128087	17449	14452	13655	4832	77699
Resten av landet	3201809	3097704	104105	26247	15039	20831	5047	36941
Utvalgte kommuner								
0301 Oslo	494793	413601	81192	10221	7020	7837	2200	53914
1201 Bergen	224308	212486	11822	1453	1918	1339	618	6494
1601 Trondheim	144670	137710	6960	1001	904	1146	313	3596
1103 Stavanger	105626	96197	9429	1157	2224	982	850	4216
0219 Bærum	98298	90273	8025	2130	1479	987	528	2901
1001 Kristiansand	70069	64858	5211	762	537	783	254	2875
0106 Fredrikstad	66034	63425	2609	847	341	488	91	842
1902 Tromsø	57384	54930	2454	834	340	316	134	830
0602 Drammen	53141	47693	5448	725	370	581	69	3703
1102 Sandnes	49940	47473	2467	394	429	343	204	1097
0806 Skien	48847	46492	2355	477	270	394	56	1158
0105 Sarpsborg	46440	44586	1854	555	189	358	61	691
0220 Asker	46202	42902	3300	934	663	416	211	1076
1804 Bodø	39916	39018	898	185	119	183	38	373
0709 Larvik	39362	37788	1574	344	238	248	65	679
0906 Arendal	39051	37336	1715	380	277	360	138	560
0706 Sandefjord	37737	36121	1616	381	285	289	100	561
1504 Alesund	37527	36439	1088	245	150	244	37	412
0231 Skedsmo	36522	34315	2207	424	310	277	64	1132
1149 Karmøy	36041	35120	921	193	141	167	101	319
0704 Tønsberg	33661	32289	1372	355	225	178	86	528

1) Se note på forrige side. 2) 3 = de seks storbyregionene, 2 = kommuner innenfor arbeidsreiseavstand til tettsteder med 15-50000 innbyggere, 1 = kommuner innenfor arbeidsreiseavstand til tettsteder med 5-15000 innbyggere, 0 = kommuner utenfor arbeidsreiseavstand til tettsteder med minst 5000 innbyggere.

3.10.2.3. Folkemengden etter hovedgrupper av innvandrerbefolkningens landbakgrunn 1).  
Kommunegrupperinger. Utvalgte kommuner. Prosent. 1. januar 1997



Kommune- grupperinger. Kommune	I alt	Norge	Utlandet					
			Utlandet i alt	Norden	Vest- Europa ellers, unntatt Tyrkia	Øst- Europa	Nord- Amerika, Oseania	Asia, Afrika, Sør- og Mellom- Amerika, Tyrkia
Hele landet .....	100,0	94,7	5,3	1,0	0,7	0,8	0,2	2,6
<b>Fylke</b>								
01 Østfold .....	100,0	95,3	4,7	1,3	0,5	0,9	0,1	1,8
02 Akershus .....	100,0	94,2	5,8	1,5	1,0	0,8	0,3	2,3
03 Oslo .....	100,0	83,6	16,4	2,1	1,4	1,6	0,4	10,9
04 Hedmark .....	100,0	97,1	2,9	0,8	0,3	0,6	0,1	1,1
05 Oppland .....	100,0	97,3	2,7	0,7	0,3	0,7	0,1	0,9
06 Buskerud .....	100,0	94,6	5,4	1,1	0,6	0,8	0,1	2,7
07 Vestfold .....	100,0	96,1	3,9	1,0	0,7	0,7	0,2	1,4
08 Telemark .....	100,0	96,3	3,7	0,9	0,5	0,7	0,1	1,4
09 Aust-Agder .....	100,0	96,3	3,7	0,9	0,6	0,8	0,3	1,1
10 Vest-Agder .....	100,0	94,7	5,3	0,8	0,6	1,1	0,5	2,3
11 Rogaland .....	100,0	95,0	5,0	0,7	1,1	0,7	0,5	2,0
12 Hordaland .....	100,0	96,3	3,7	0,5	0,6	0,5	0,2	1,8
14 Sogn og Fjordane .....	100,0	97,3	2,7	0,4	0,4	0,6	0,1	1,2
15 Møre og Romsdal .....	100,0	97,8	2,2	0,4	0,3	0,5	0,1	0,8
16 Sør-Trøndelag .....	100,0	96,6	3,4	0,5	0,4	0,6	0,2	1,6
17 Nord-Trøndelag .....	100,0	98,2	1,8	0,5	0,2	0,5	0,1	0,5
18 Nordland .....	100,0	98,0	2,0	0,5	0,2	0,5	0,1	0,6
19 Troms .....	100,0	97,2	2,8	0,9	0,4	0,5	0,1	0,8
20 Finnmark .....	100,0	96,1	3,9	1,6	0,3	0,7	0,0	1,3
<b>Landsdel</b>								
Oslo og Akershus .....	100,0	88,6	11,4	1,8	1,2	1,2	0,4	6,8
Hedmark og Oppland .....	100,0	97,2	2,8	0,8	0,3	0,7	0,1	1,0
Sør-Østlandet .....	100,0	95,5	4,5	1,1	0,6	0,8	0,2	1,9
Agder og Rogaland .....	100,0	95,2	4,8	0,8	0,9	0,8	0,4	1,9
Vestlandet .....	100,0	96,9	3,1	0,5	0,5	0,5	0,2	1,4
Trøndelag .....	100,0	97,2	2,8	0,5	0,4	0,6	0,1	1,2
Nord-Norge .....	100,0	97,4	2,6	0,8	0,3	0,6	0,1	0,8
Østlandet .....	100,0	92,8	7,2	1,4	0,8	1,0	0,2	3,9
<b>Kommuneklasse</b>								
1 Primærnæringskommuner .	100,0	98,2	1,8	0,6	0,3	0,3	0,1	0,6
2 Blandede landbruks- og industrikommuner .....	100,0	98,1	1,9	0,5	0,3	0,5	0,1	0,5
3 Industrikommuner .....	100,0	97,6	2,4	0,6	0,4	0,6	0,1	0,8
4 Mindre sentrale, blandede tjenesteytings- og industrikommuner .....	100,0	97,3	2,7	0,8	0,3	0,7	0,1	0,8
5 Sentrale, blandede tjenesteytings- og industrikommuner .....	100,0	95,8	4,2	0,9	0,7	0,8	0,2	1,6
6 Mindre sentrale tjenesteytings- kommuner .....	100,0	97,5	2,5	0,6	0,3	0,6	0,1	0,9
7 Sentrale tjeneste- yttingskommuner .....	100,0	90,9	9,1	1,4	1,0	1,0	0,3	5,2
1L Landbrukskommuner .....	100,0	98,2	1,8	0,6	0,3	0,4	0,1	0,4
1F Fiskerikommuner .....	100,0	98,2	1,8	0,4	0,2	0,2	0,1	0,9

1) Eget, mors eller fars fødeland for personer med to utenlandsfødte foreldre, ellers Norge.



Kommune- grupperinger. Kommune	I alt	Norge	Utlandet					
			Utlandet i alt	Norden	Vest- Europa ellers, unntatt Tyrkia	Øst- Europa	Nord- Amerika, Oseania	Asia, Afrika, Sør- og Mellom- Amerika, Tyrkia
<b>Sentralitet 3)</b>								
3 Særlig sentrale kommuner	100,0	92,5	7,5	1,2	0,9	0,9	0,3	4,1
2 Sentrale kommuner .....	100,0	96,7	3,3	0,8	0,5	0,7	0,1	1,2
1 Mindre sentrale kommuner	100,0	97,5	2,5	0,6	0,3	0,6	0,1	0,8
0 Minst sentrale kommuner	100,0	97,8	2,2	0,7	0,3	0,5	0,1	0,6
<b>Spesifisering av sentralitet 3</b>								
1 Landsdelssentre .....	100,0	89,6	10,4	1,4	1,2	1,1	0,4	6,4
2 Forstadskommuner til landsdelssentre .....	100,0	94,8	5,2	1,3	0,9	0,8	0,3	2,0
3 Pendlingskommuner til landsdelssentre .....	100,0	97,4	2,6	0,7	0,5	0,5	0,1	0,8
4 Senterkommuner .....	100,0	94,4	5,6	1,0	0,6	0,9	0,2	3,0
5 Forstads- og pendlings- kommuner til senter- kommuner .....	100,0	95,6	4,4	1,0	0,6	0,9	0,1	1,8
6 Den sentrale periferi ..	100,0	97,9	2,1	0,5	0,4	0,5	0,1	0,6
<b>Andre kommune- grupperinger</b>								
Oslo .....	100,0	83,6	16,4	2,1	1,4	1,6	0,4	10,9
Resten av landet .....	100,0	96,1	3,9	0,9	0,6	0,7	0,2	1,6
Oslo/Akershus .....	100,0	88,6	11,4	1,8	1,2	1,2	0,4	6,8
Resten av landet .....	100,0	96,4	3,6	0,8	0,5	0,7	0,2	1,5
De 7 største innvandrers- kommunene .....	100,0	89,2	10,8	1,5	1,2	1,1	0,4	6,5
Resten av landet .....	100,0	96,7	3,3	0,8	0,5	0,7	0,2	1,2
<b>Utvalgte kommuner</b>								
0301 Oslo .....	100,0	83,6	16,4	2,1	1,4	1,6	0,4	10,9
1201 Bergen .....	100,0	94,7	5,3	0,6	0,9	0,6	0,3	2,9
1601 Trondheim .....	100,0	95,2	4,8	0,7	0,6	0,8	0,2	2,5
1103 Stavanger .....	100,0	91,1	8,9	1,1	2,1	0,9	0,8	4,0
0219 Bærum .....	100,0	91,8	8,2	2,2	1,5	1,0	0,5	3,0
1001 Kristiansand .....	100,0	92,6	7,4	1,1	0,8	1,1	0,4	4,1
0106 Fredrikstad .....	100,0	96,0	4,0	1,3	0,5	0,7	0,1	1,3
1902 Tromsø .....	100,0	95,7	4,3	1,5	0,6	0,6	0,2	1,4
0602 Drammen .....	100,0	89,7	10,3	1,4	0,7	1,1	0,1	7,0
1102 Sandnes .....	100,0	95,1	4,9	0,8	0,9	0,7	0,4	2,2
0806 Skien .....	100,0	95,2	4,8	1,0	0,6	0,8	0,1	2,4
0105 Sarpsborg .....	100,0	96,0	4,0	1,2	0,4	0,8	0,1	1,5
0220 Asker .....	100,0	92,9	7,1	2,0	1,4	0,9	0,5	2,3
1804 Bodø .....	100,0	97,8	2,2	0,5	0,3	0,5	0,1	0,9
0709 Larvik .....	100,0	96,0	4,0	0,9	0,6	0,6	0,2	1,7
0906 Arendal .....	100,0	95,6	4,4	1,0	0,7	0,9	0,4	1,4
0706 Sandefjord .....	100,0	95,7	4,3	1,0	0,8	0,8	0,3	1,5
1504 Ålesund .....	100,0	97,1	2,9	0,7	0,4	0,7	0,1	1,1
0231 Skedsmo .....	100,0	94,0	6,0	1,2	0,8	0,8	0,2	3,1
1149 Karmøy .....	100,0	97,4	2,6	0,5	0,4	0,5	0,3	0,9
0704 Tønsberg .....	100,0	95,9	4,1	1,1	0,7	0,5	0,3	1,6

1) Se note på forrige side. 2) 3 = de seks storbyregionene, 2 = kommuner innenfor arbeidsreiseavstand til tettsteder med 15-50000 innbyggere, 1 = kommuner innenfor arbeidsreiseavstand til tettsteder med 5-15000 innbyggere, 0 = kommuner utenfor arbeidsreiseavstand til tettsteder med minst 5000 innbyggere.



3.10.2.4. Innvandrerbefolkningen 1) etter hovedgrupper av landbakgrunn 2). Kommune-  
grupperinger. Utvalgte kommuner. Prosent. 1. januar 1997



Kommunegrupperinger. Kommune	Utlandet i alt	Norden	Vest- Europa ellers, unntatt Tyrkia	Øst- Europa	Nord- Amerika, Oseania	Asia, Afrika, Sør- og Mellom- Amerika, Tyrkia
Hele landet .....	100,0	18,8	12,7	14,9	4,3	49,4
<b>Fylke</b>						
01 Østfold .....	100,0	27,6	11,1	20,4	2,8	38,2
02 Akershus .....	100,0	26,4	16,6	13,3	4,7	39,0
03 Oslo .....	100,0	12,6	8,6	9,7	2,7	66,4
04 Hedmark .....	100,0	29,1	10,4	21,1	3,1	36,4
05 Oppland .....	100,0	24,4	12,4	25,8	4,1	33,2
06 Buskerud .....	100,0	20,7	11,5	15,5	2,6	49,8
07 Vestfold .....	100,0	26,1	17,3	16,8	5,2	34,6
08 Telemark .....	100,0	23,9	13,7	19,4	3,7	39,4
09 Aust-Agder .....	100,0	24,2	17,0	21,7	8,7	28,5
10 Vest-Agder .....	100,0	15,8	11,8	19,8	8,9	43,7
11 Rogaland .....	100,0	15,1	21,4	13,9	9,2	40,3
12 Hordaland .....	100,0	14,0	17,1	14,5	5,5	48,9
14 Sogn og Fjordane .....	100,0	16,6	14,9	20,9	3,6	43,9
15 Møre og Romsdal .....	100,0	19,5	13,6	24,2	4,9	37,8
16 Sør-Trøndelag .....	100,0	16,3	12,9	19,2	4,7	46,9
17 Nord-Trøndelag .....	100,0	28,9	11,8	26,9	3,3	29,2
18 Nordland .....	100,0	27,3	12,2	27,0	3,7	29,8
19 Troms .....	100,0	32,2	13,8	19,3	4,2	30,5
20 Finnmark .....	100,0	41,6	6,8	18,1	0,9	32,6
<b>Landsdel</b>						
Oslo og Akershus .....	100,0	15,9	10,6	10,5	3,2	59,7
Hedmark og Oppland .....	100,0	26,8	11,3	23,4	3,6	34,9
Sør-Østlandet .....	100,0	24,4	13,0	17,8	3,4	41,4
Agder og Rogaland .....	100,0	16,5	18,3	16,5	9,1	39,7
Vestlandet .....	100,0	15,5	16,1	17,4	5,1	45,8
Trøndelag .....	100,0	18,9	12,7	20,8	4,4	43,2
Nord-Norge .....	100,0	32,5	11,4	22,1	3,2	30,8
Østlandet .....	100,0	18,7	11,2	13,2	3,3	53,6
<b>Kommuneklasse</b>						
1 Primærnæringskommuner .....	100,0	30,9	15,1	18,8	4,2	31,1
2 Blandede landbruks- og industrikommuner .....	100,0	24,1	14,9	26,7	6,2	28,3
3 Industrikommuner .....	100,0	23,1	15,1	23,3	5,4	33,1
4 Mindre sentrale, blandede tjenesteytings- og industrikommuner .....	100,0	28,1	12,2	24,8	5,1	29,9
5 Sentrale, blandede tjenesteytings- og industrikommuner .....	100,0	21,8	16,0	18,0	5,9	38,3
6 Mindre sentrale tjenesteytings- kommuner .....	100,0	25,6	12,2	24,7	3,1	34,4
7 Sentrale tjeneste- yttingskommuner .....	100,0	15,9	11,3	11,4	3,5	57,9
1L Landbrukskommuner .....	100,0	34,1	16,5	22,4	4,2	22,8
1F Fiskerikommuner .....	100,0	24,4	12,3	11,4	4,1	47,7

1) Personer med to utenlandsfødte foreldre. 2) Eget, mors eller fars fødeland.



Kommunegrupperinger. Kommune	Utlandet i alt	Norden	Vest- Europa ellers, unntatt Tyrkia	Øst- Europa	Nord- Amerika, Oseania	Asia, Afrika, Sør- og Mellom- Amerika, Tyrkia
<b>Sentralitet 3)</b>						
3 Særlig sentrale kommuner .....	100,0	16,3	12,4	12,4	4,1	54,8
2 Sentrale kommuner .....	100,0	25,0	14,1	21,0	4,5	35,4
1 Mindre sentrale kommuner .....	100,0	25,6	12,1	24,6	5,0	32,8
0 Minst sentrale kommuner .....	100,0	29,8	13,1	23,6	4,7	28,8
<b>Spesifisering av sentralitet 3</b>						
1 Landsdelssentre .....	100,0	13,2	11,2	10,7	3,8	61,1
2 Forstadskommuner til landsdelssentre .....	100,0	24,3	17,2	14,8	5,6	38,1
3 Pendlingskommuner til landsdelssentre .....	100,0	28,0	17,1	18,7	5,6	30,6
4 Senterkommuner .....	100,0	18,3	10,0	15,9	3,0	52,8
5 Forstads- og pendlings- kommuner til senter- kommuner .....	100,0	23,5	12,9	19,8	3,3	40,5
6 Den sentrale periferi .....	100,0	25,2	17,5	24,6	6,4	26,3
<b>Andre kommune- grupperinger</b>						
Oslo .....	100,0	12,6	8,6	9,7	2,7	66,4
Resten av landet .....	100,0	22,2	14,9	17,6	5,1	40,2
Oslo/Akershus .....	100,0	15,9	10,6	10,5	3,2	59,7
Resten av landet .....	100,0	21,3	14,5	18,5	5,2	40,5
De 7 største innvandrер- kommunene .....	100,0	13,6	11,3	10,7	3,8	60,7
Resten av landet .....	100,0	25,2	14,4	20,0	4,8	35,5
<b>Utvalgte kommuner</b>						
0301 Oslo .....	100,0	12,6	8,6	9,7	2,7	66,4
1201 Bergen .....	100,0	12,3	16,2	11,3	5,2	54,9
1601 Trondheim .....	100,0	14,4	13,0	16,5	4,5	51,7
1103 Stavanger .....	100,0	12,3	23,6	10,4	9,0	44,7
0219 Bærum .....	100,0	26,5	18,4	12,3	6,6	36,1
1001 Kristiansand .....	100,0	14,6	10,3	15,0	4,9	55,2
0106 Fredrikstad .....	100,0	32,5	13,1	18,7	3,5	32,3
1902 Tromsø .....	100,0	34,0	13,9	12,9	5,5	33,8
0602 Drammen .....	100,0	13,3	6,8	10,7	1,3	68,0
1102 Sandnes .....	100,0	16,0	17,4	13,9	8,3	44,5
0806 Skien .....	100,0	20,3	11,5	16,7	2,4	49,2
0105 Sarpsborg .....	100,0	29,9	10,2	19,3	3,3	37,3
0220 Asker .....	100,0	28,3	20,1	12,6	6,4	32,6
1804 Bodø .....	100,0	20,6	13,3	20,4	4,2	41,5
0709 Larvik .....	100,0	21,9	15,1	15,8	4,1	43,1
0906 Arendal .....	100,0	22,2	16,2	21,0	8,0	32,7
0706 Sandefjord .....	100,0	23,6	17,6	17,9	6,2	34,7
1504 Ålesund .....	100,0	22,5	13,8	22,4	3,4	37,9
0231 Skedsmo .....	100,0	19,2	14,0	12,6	2,9	51,3
1149 Karmøy .....	100,0	21,0	15,3	18,1	11,0	34,6
0704 Tønsberg .....	100,0	25,9	16,4	13,0	6,3	38,5

1, 2) Se noter på forrige side. 3) 3 = de seks storbyregionene, 2 = kommuner innenfor arbeidsreiseavstand til tettsteder med 15-50000 innbyggere, 1 = kommuner innenfor arbeidsreiseavstand til tettsteder med 5-15000 innbyggere, 0 = kommuner utenfor arbeidsreiseavstand til tettsteder med minst 5000 innbyggere.



Kommune- grupperinger. Kommune	Folke- mengden i alt	Norge	Utlandet i alt	Norden	Vest- Europa ellers, unntatt Tyrkia	Øst- Europa	Nord- Amerika, Oseania	Asia, Afrika, Sør- og Mellom- Amerika, Tyrkia
Hele landet .....	100,0	100,0	100,0	100,0	100,0	100,0	100,0	100,0
Fylke								
01 Østfold .....	5,5	5,5	4,8	7,1	4,2	6,6	3,2	3,7
02 Akershus .....	10,2	10,1	11,2	15,7	14,7	10,1	12,3	8,8
03 Oslo .....	11,3	9,9	35,0	23,4	23,8	22,7	22,3	47,0
04 Hedmark .....	4,2	4,3	2,3	3,6	1,9	3,3	1,7	1,7
05 Oppland .....	4,2	4,3	2,1	2,8	2,1	3,7	2,1	1,4
06 Buskerud .....	5,3	5,2	5,4	5,9	4,8	5,6	3,2	5,4
07 Vestfold .....	4,7	4,8	3,5	4,9	4,8	4,0	4,3	2,5
08 Telemark .....	3,7	3,8	2,6	3,3	2,8	3,4	2,2	2,1
09 Aust-Agder .....	2,3	2,3	1,6	2,1	2,2	2,4	3,3	0,9
10 Vest-Agder .....	3,5	3,4	3,5	2,9	3,2	4,6	7,3	3,1
11 Rogaland .....	8,2	8,2	7,7	6,2	13,0	7,2	16,7	6,3
12 Hordaland .....	9,7	9,9	6,9	5,1	9,3	6,7	8,9	6,8
14 Sogn og Fjordane .....	2,5	2,5	1,3	1,1	1,5	1,8	1,1	1,1
15 Møre og Romsdal .....	5,5	5,7	2,3	2,4	2,5	3,8	2,7	1,8
16 Sør-Trøndelag .....	5,9	6,0	3,7	3,2	3,8	4,9	4,1	3,6
17 Nord-Trøndelag .....	2,9	3,0	1,0	1,5	0,9	1,8	0,8	0,6
18 Nordland .....	5,5	5,7	2,1	3,0	2,0	3,7	1,8	1,2
19 Troms .....	3,4	3,5	1,8	3,1	2,0	2,4	1,8	1,1
20 Finnmark .....	1,7	1,7	1,3	2,8	0,7	1,5	0,3	0,8
Landsdel								
Oslo og Akershus .....	21,4	20,0	46,2	39,1	38,5	32,8	34,5	55,9
Hedmark og Oppland .....	8,4	8,6	4,5	6,4	4,0	7,0	3,8	3,1
Sør-Østlandet .....	19,2	19,3	16,3	21,1	16,6	19,5	13,0	13,6
Agder og Rogaland .....	13,9	14,0	12,8	11,2	18,4	14,2	27,3	10,3
Vestlandet .....	17,7	18,1	10,4	8,6	13,2	12,2	12,6	9,7
Trøndelag .....	8,8	9,0	4,7	4,7	4,7	6,6	4,9	4,1
Nord-Norge .....	10,6	10,9	5,1	8,9	4,6	7,6	3,8	3,2
Østlandet .....	49,0	48,0	66,9	66,6	59,1	59,3	51,3	72,7
Kommuneklasse								
1 Primærnæringskommuner .	5,2	5,3	1,8	2,9	2,1	2,2	1,7	1,1
2 Blandede landbruks- og industrikommuner .....	5,0	5,1	1,8	2,3	2,1	3,2	2,6	1,0
3 Industrikommuner .....	9,7	9,9	4,4	5,4	5,2	6,9	5,5	2,9
4 Mindre sentrale, blandede tjenesteytings- og industrikommuner .....	9,2	9,4	4,7	7,0	4,5	7,8	5,6	2,8
5 Sentrale, blandede tjenesteytings- og industrikommuner .....	28,0	28,3	22,3	25,8	28,1	27,0	30,9	17,3
6 Mindre sentrale tjenesteytings- kommuner .....	7,0	7,2	3,3	4,5	3,2	5,5	2,4	2,3
7 Sentrale tjeneste- yttingskommuner .....	36,1	34,7	61,8	52,2	54,9	47,4	51,3	72,5
1L Landbrukskommuner .....	3,4	3,6	1,2	2,1	1,5	1,8	1,2	0,5
1F Fiskerikommuner .....	1,7	1,8	0,6	0,8	0,6	0,4	0,6	0,6

1) Eget, mors eller fars fødeland for personer med to utenlandsfødte foreldre, ellers Norge.



Kommune- grupperinger. Kommune	Folke- mengden i alt	Norge	Utlandet i alt	Norden	Vest- Europa ellers, unntatt Tyrkia	Øst- Europa	Nord- Amerika, Oseania	Asia, Afrika, Sør- og Mellom- Amerika, Tyrkia
<b>Sentralitet 2)</b>								
3 Særlig sentrale kommuner	52,5	51,3	74,6	64,6	72,9	62,2	72,4	82,8
2 Sentrale kommuner .....	25,2	25,8	15,6	20,7	17,3	22,0	16,6	11,2
1 Mindre sentrale kommuner	7,6	7,9	3,6	4,9	3,5	6,0	4,3	2,4
0 Minst sentrale kommuner	14,6	15,1	6,2	9,8	6,4	9,8	6,7	3,6
<b>Spesifisering av sentralitet 3</b>								
1 Landsdelssentre .....	26,1	24,7	51,5	36,2	45,3	37,0	46,3	63,7
2 Forstadskommuner til landsdelssentre .....	13,2	13,2	13,0	16,8	17,6	13,0	17,1	10,0
3 Pendlingskommuner til landsdelssentre .....	3,3	3,4	1,6	2,4	2,2	2,1	2,2	1,0
4 Senterkommuner .....	5,1	5,1	5,5	5,3	4,3	5,9	3,8	5,9
5 Forstads- og pendlings- kommuner til senter- kommuner .....	2,5	2,6	2,1	2,7	2,2	2,8	1,6	1,7
6 Den sentrale periferi ..	2,3	2,4	0,9	1,2	1,3	1,5	1,4	0,5
<b>Andre kommune- grupperinger</b>								
Oslo .....	11,3	9,9	35,0	23,4	23,8	22,7	22,3	47,0
Resten av landet .....	88,7	90,1	65,0	76,6	76,2	77,3	77,7	53,0
Oslo/Akershus .....	21,4	20,0	46,2	39,1	38,5	32,8	34,5	55,9
Resten av landet .....	78,6	80,0	53,8	60,9	61,5	67,2	65,5	44,1
De 7 største innvandrер- kommunene .....	27,1	25,5	55,2	39,9	49,0	39,6	48,9	67,8
Resten av landet .....	72,9	74,5	44,8	60,1	51,0	60,4	51,1	32,2
<b>Utvalgte kommuner</b>								
0301 Oslo .....	11,3	9,9	35,0	23,4	23,8	22,7	22,3	47,0
1201 Bergen .....	5,1	5,1	5,1	3,3	6,5	3,9	6,3	5,7
1601 Trondheim .....	3,3	3,3	3,0	2,3	3,1	3,3	3,2	3,1
1103 Stavanger .....	2,4	2,3	4,1	2,6	7,5	2,8	8,6	3,7
0219 Bærum .....	2,2	2,2	3,5	4,9	5,0	2,9	5,3	2,5
1001 Kristiansand .....	1,6	1,6	2,2	1,7	1,8	2,3	2,6	2,5
0106 Fredrikstad .....	1,5	1,5	1,1	1,9	1,2	1,4	0,9	0,7
1902 Tromsø .....	1,3	1,3	1,1	1,9	1,2	0,9	1,4	0,7
0602 Drammen .....	1,2	1,1	2,3	1,7	1,3	1,7	0,7	3,2
1102 Sandnes .....	1,1	1,1	1,1	0,9	1,5	1,0	2,1	1,0
0806 Skien .....	1,1	1,1	1,0	1,1	0,9	1,1	0,6	1,0
0105 Sarpsborg .....	1,1	1,1	0,8	1,3	0,6	1,0	0,6	0,6
0220 Asker .....	1,1	1,0	1,4	2,1	2,2	1,2	2,1	0,9
1804 Bodø .....	0,9	0,9	0,4	0,4	0,4	0,5	0,4	0,3
0709 Larvik .....	0,9	0,9	0,7	0,8	0,8	0,7	0,7	0,6
0906 Arendal .....	0,9	0,9	0,7	0,9	0,9	1,0	1,4	0,5
0706 Sandefjord .....	0,9	0,9	0,7	0,9	1,0	0,8	1,0	0,5
1504 Alesund .....	0,9	0,9	0,5	0,6	0,5	0,7	0,4	0,4
0231 Skedsmo .....	0,8	0,8	1,0	1,0	1,1	0,8	0,6	1,0
1149 Karmøy .....	0,8	0,8	0,4	0,4	0,5	0,5	1,0	0,3
0704 Tønsberg .....	0,8	0,8	0,6	0,8	0,8	0,5	0,9	0,5

1) Se note på forrige side. 2) 3 = de seks storbyregionene, 2 = kommuner innenfor arbeidsreiseavstand til tettsteder med 15-50000 innbyggere, 1 = kommuner innenfor arbeidsreiseavstand til tettsteder med 5-15000 innbyggere, 0 = kommuner utenfor arbeidsreiseavstand til tettsteder med minst 5000 innbyggere.

3.10.2.6. Innvandrerbefolkningen 1) etter utvalgte grupper av landbakgrunn 2). Kommune-grupperinger. Utvalgte kommuner. 1. januar 1997



Kommune-grupperinger. Kommune	I alt	Paki- stan	Dan- mark	Sve- rige	Viet- nam	Bosnia- Herce- govina	Stor- brit- annia	Jugo- sla- via	Tyrk- ia	Iran
Hele landet .....	232192	20125	18236	16681	14176	11759	10521	9064	8807	8284
<b>Fylke</b>										
01 Østfold .....	11214	598	1304	1397	1312	462	337	740	364	306
02 Akershus .....	26017	1630	3188	2632	1432	854	1614	899	545	1331
03 Oslo .....	81192	15550	3677	4741	3506	876	2025	2795	3838	2926
04 Hedmark .....	5411	26	533	869	793	547	132	272	15	354
05 Oppland .....	4944	35	704	353	355	765	144	196	13	339
06 Buskerud .....	12436	691	1460	723	814	569	490	730	1839	378
07 Vestfold .....	8135	119	1120	692	798	481	556	362	155	181
08 Telemark .....	5983	86	751	414	413	312	245	434	92	285
09 Aust-Agder .....	3750	25	487	207	296	428	214	176	10	102
10 Vest-Agder .....	8084	259	772	293	815	787	371	453	134	204
11 Rogaland .....	17871	627	1280	694	1229	1005	1991	568	796	510
12 Hordaland .....	15975	305	955	687	1348	1029	1174	508	296	498
14 Sogn og Fjordane .....	2917	5	188	132	13	385	145	79	32	15
15 Møre og Romsdal .....	5360	23	390	274	136	755	300	194	84	77
16 Sør-Trøndelag .....	8702	77	421	711	824	838	342	305	513	324
17 Nord-Trøndelag .....	2279	8	150	403	81	307	73	153	15	109
18 Nordland .....	4765	46	330	693	3	738	166	144	35	153
19 Troms .....	4205	7	381	551	6	443	149	44	25	167
20 Finnmark .....	2952	8	145	215	2	178	53	12	6	25
<b>Landsdel</b>										
Oslo og Akershus .....	107209	17180	6865	7373	4938	1730	3639	3694	4383	4257
Hedmark og Oppland .....	10355	61	1237	1222	1148	1312	276	468	28	693
Sør-Østlandet .....	37768	1494	4635	3226	3337	1824	1628	2266	2450	1150
Agder og Rogaland .....	29705	911	2539	1194	2340	2220	2576	1197	940	816
Vestlandet .....	24252	333	1533	1093	1497	2169	1619	781	412	590
Trøndelag .....	10981	85	571	1114	905	1145	415	458	528	433
Nord-Norge .....	11922	61	856	1459	11	1359	368	200	66	345
Østlandet .....	155332	18735	12737	11821	9423	4866	5543	6428	6861	6100
<b>Kommuneklasse</b>										
1 Primærnæringskommuner ..	4086	20	413	481	13	357	166	165	7	51
2 Blandede landbruks- og industrikommuner .....	4090	16	364	466	69	617	197	246	39	47
3 Industrikommuner .....	10159	34	1064	760	533	1277	512	469	122	310
4 Mindre sentrale, blandede tjenesteytings- og industrikommuner .....	10864	57	1043	1039	343	1481	444	473	73	330
5 Sentrale, blandede tjenesteytings- og industrikommuner .....	51808	1631	5487	3828	4473	3229	3467	2627	1721	1887
6 Mindre sentrale tjenesteytings- kommuner .....	7670	64	520	705	121	1128	299	130	55	205
7 Sentrale tjeneste- yttingskommuner .....	143515	18303	9345	9402	8624	3670	5436	4954	6790	5454
1L Landbrukskommuner .....	2732	19	310	389	12	298	96	127	3	39
1F Fiskerikommuner .....	1354	1	103	92	1	59	70	38	4	12

1) Personer med to utenlandsfødte foreldre. 2) Eget, mors eller fars fødeland.



Kommune- grupperinger. Kommune	Sri Lanka	USA	Tysk- land	Chile	Polen	India	So- malia	Filip- pin- ene	Fin- land	Andre
Hele landet .....	8083	7908	7486	6037	5826	5370	5064	4819	4766	59180
Fylke										
01 Østfold .....	68	247	368	124	618	187	124	203	205	2250
02 Akershus .....	254	968	1179	480	745	559	357	500	570	6280
03 Oslo .....	3396	1792	1635	1497	1586	2609	2715	2017	1071	22940
04 Hedmark .....	5	120	200	108	153	45	185	56	99	899
05 Oppland .....	39	145	194	164	125	25	117	49	66	1116
06 Buskerud .....	138	246	362	316	301	723	89	117	178	2272
07 Vestfold .....	22	314	379	43	219	214	58	144	149	2129
08 Telemark .....	25	177	281	219	203	52	331	162	125	1376
09 Aust-Agder .....	18	296	200	49	89	7	47	55	113	931
10 Vest-Agder .....	76	683	268	705	164	100	132	94	67	1707
11 Rogaland .....	376	1345	568	393	491	139	322	294	274	4969
12 Hordaland .....	737	671	611	1269	348	331	97	345	206	4560
14 Sogn og Fjordane .....	605	70	82	234	58	48	8	76	51	691
15 Møre og Romsdal .....	746	201	175	69	175	47	44	246	84	1340
16 Sør-Trøndelag .....	336	308	381	236	248	166	159	135	156	2222
17 Nord-Trøndelag .....	50	50	95	4	51	7	43	78	83	519
18 Nordland .....	315	124	211	81	128	57	32	126	204	1179
19 Troms .....	166	132	226	38	97	43	196	62	282	1190
20 Finnmark .....	711	19	71	8	27	11	8	60	783	610
Landsdel										
Oslo og Akershus .....	3650	2760	2814	1977	2331	3168	3072	2517	1641	29220
Hedmark og Oppland .....	44	265	394	272	278	70	302	105	165	2015
Sør-Østlandet .....	253	984	1390	702	1341	1176	602	626	657	8027
Agder og Rogaland .....	470	2324	1036	1147	744	246	501	443	454	7607
Vestlandet .....	2088	942	868	1572	581	426	149	667	341	6591
Trøndelag .....	386	358	476	240	299	173	202	213	239	2741
Nord-Norge .....	1192	275	508	127	252	111	236	248	1269	2979
Østlandet .....	3947	4009	4598	2951	3950	4414	3976	3248	2463	39262
Kommuneklasse										
1 Primærnæringskommuner ..	487	126	193	192	97	55	75	120	167	901
2 Blandede landbruks- og industrikommuner .....	155	187	177	62	96	33	101	123	68	1027
3 Industrikommuner .....	526	431	440	291	288	97	143	266	266	2330
4 Mindre sentrale, blandede tjenesteytings- og industrikommuner .....	807	452	425	191	238	55	119	378	638	2278
5 Sentrale, blandede tjenesteytings- og industrikommuner .....	484	2490	1861	1079	1783	850	811	835	896	12369
6 Mindre sentrale tjenesteytings- kommuner .....	845	184	285	133	209	77	83	178	521	1928
7 Sentrale tjeneste- yttingskommuner .....	4779	4038	4105	4089	3115	4203	3732	2919	2210	38347
1L Landbrukskommuner .....	99	89	143	172	72	15	74	65	121	589
1F Fiskerikommuner .....	388	37	50	20	25	40	1	55	46	312

1, 2) Se noter på forrige side. 3) 3 = de seks storbyregionene, 2 = kommuner innenfor arbeidsreiseavstand til tettsteder med 15-50000 innbyggere, 1 = kommuner innenfor arbeidsreiseavstand til tettsteder med 5-15000 innbyggere, 0 = kommuner utenfor arbeidsreiseavstand til tettsteder med minst 5000 innbyggere.

3.10.2.6. Innvandrerbefolkningen 1) etter utvalgte grupper av landbakgrunn 2).  
(forts.) Kommunegrupperinger. Utvalgte kommuner. 1. januar 1997



Kommune- grupperinger. Kommune	I alt	Paki- stan	Dan- mark	Sve- rige	Viet- nam	Bosnia- Herce- govina	Stor- brit- annia	Jugo- sla- via	Tyrk- ia	Iran
<b>Sentralitet</b>										
3 Særlig sentrale kommuner	173312	19527	12239	10908	10889	5630	7901	6330	8264	6356
2 Sentrale kommuner	36137	497	3938	3394	2903	3180	1688	1781	395	1371
1 Mindre sentrale kommuner	8453	33	663	928	328	1213	357	330	79	323
0 Minst sentrale kommuner	14290	68	1396	1451	56	1736	575	623	69	234
<b>Spesifisering av sentralitet 3</b>										
1 Landsdelssentre	119535	16704	6043	6685	7024	2637	4845	3997	5454	4259
2 Forstadskommuner til landsdelssentre	30155	1656	3423	2715	1817	1477	2061	1060	587	1394
3 Pendlingskommuner til landsdelssentre	3801	87	601	305	35	287	238	233	54	154
4 Senterkommuner	12731	872	1220	729	1346	567	435	712	1750	439
5 Forstads- og pendlings- kommuner til senter- kommuner	4933	170	660	326	605	422	213	209	366	81
6 Den sentrale periferi	2157	38	292	148	62	240	109	119	53	29
<b>Andre kommune- grupperinger</b>										
Oslo	81192	15550	3677	4741	3506	876	2025	2795	3838	2926
Resten av landet	151000	4575	14559	11940	10670	10883	8496	6269	4969	5358
Oslo/Akershus	107209	17180	6865	7373	4938	1730	3639	3694	4383	4257
Resten av landet	124983	2945	11371	9308	9238	10029	6882	5370	4424	4027
De 7 største innvandrers- kommunene	128087	17511	6825	7446	7378	2777	5313	4421	6956	4609
Resten av landet	104105	2614	11411	9235	6798	8982	5208	4643	1851	3675
<b>Utvalgte kommuner</b>										
0301 Oslo	81192	15550	3677	4741	3506	876	2025	2795	3838	2926
1201 Bergen	11822	277	607	496	1141	498	792	270	234	366
1601 Trondheim	6960	70	299	506	690	482	275	262	506	289
1103 Stavanger	9429	420	499	384	676	304	1204	261	642	325
0219 Bærum	8025	487	873	929	215	240	655	253	138	381
1001 Kristiansand	5211	212	487	162	727	254	235	317	133	194
0106 Fredrikstad	2609	102	342	354	127	118	96	151	24	49
1902 Tromsø	2454	3	263	299	5	91	82	24	19	76
0602 Drammen	5448	495	383	228	423	123	127	263	1465	128
1102 Sandnes	2467	172	211	97	279	132	232	68	82	83
0806 Skien	2355	59	233	142	181	68	86	155	74	136
0105 Sarpsborg	1854	81	216	285	123	44	41	111	1	62
0220 Asker	3300	165	411	393	115	135	271	82	43	141
1804 Bodø	898	37	44	92	1	107	41	6	3	26
0709 Larvik	1574	9	205	98	232	25	90	143	63	6
0906 Arendal	1715	19	178	109	187	159	90	94	7	70
0706 Sandefjord	1616	12	185	132	261	38	124	147	25	35
1504 Ålesund	1088	14	88	53	109	142	60	23	18	9
0231 Skedsmo	2207	210	189	176	261	52	102	74	50	142
1149 Karmøy	921	0	73	34	113	65	68	40	3	6
0704 Tønsberg	1372	46	161	139	80	69	95	17	12	28

1, 2) Se noter på første side i tabellen.



Kommune- grupperinger. Kommune	Sri Lanka	USA	Tysk- land	Chile	Polen	India	So- malia	Filip- pin- ene	Fin- land	Andre
<b>Sentralitet</b>										
3 Særlig sentrale kommuner	5184	5802	5088	4731	4084	4678	4073	3431	2665	45532
2 Sentrale kommuner .....	868	1235	1516	614	1199	513	730	679	780	8856
1 Mindre sentrale kommuner	677	344	306	271	204	54	34	229	365	1715
0 Minst sentrale kommuner .	1354	527	576	421	339	125	227	480	956	3077
<b>Spesifisering av sentralitet 3</b>										
1 Landsdelssentre .....	4711	3692	2950	3588	2496	3212	3422	2516	1629	33671
2 Forstadskommuner til landsdelssentre .....	308	1361	1322	602	852	603	441	576	618	7282
3 Pendlingskommuner til landsdelssentre .....	11	168	182	136	75	40	40	93	87	975
4 Senterkommuner .....	129	324	360	245	365	571	128	154	212	2173
5 Forstads- og pendlings- kommuner til senter- kommuner .....	5	141	142	108	199	222	42	54	78	890
6 Den sentrale periferi ...	20	116	132	52	97	30	-	38	41	541
<b>Andre kommune- grupperinger</b>										
Oslo .....	3396	1792	1635	1497	1586	2609	2715	2017	1071	22940
Resten av landet .....	4687	6116	5851	4540	4240	2761	2349	2802	3695	36240
Oslo/Akershus .....	3650	2760	2814	1977	2331	3168	3072	2517	1641	29220
Resten av landet .....	4433	5148	4672	4060	3495	2202	1992	2302	3125	29960
De 7 største innvandrер- kommunene .....	4764	3904	3189	3739	2617	3786	3495	2646	1647	35064
Resten av landet .....	3319	4004	4297	2298	3209	1584	1569	2173	3119	24116
<b>Utvalgte kommuner</b>										
0301 Oslo .....	3396	1792	1635	1497	1586	2609	2715	2017	1071	22940
1201 Bergen .....	669	478	440	1082	244	276	92	207	124	3529
1601 Trondheim .....	279	228	292	203	188	144	141	87	98	1921
1103 Stavanger .....	188	692	258	195	231	68	176	108	107	2691
0219 Bærum .....	142	423	341	96	179	143	180	148	147	2055
1001 Kristiansand .....	18	235	126	580	105	78	132	48	32	1136
0106 Fredrikstad .....	28	69	121	21	97	77	31	61	58	683
1902 Tromsø .....	93	99	133	21	65	30	160	17	166	808
0602 Drammen .....	72	56	97	86	84	468	59	31	68	792
1102 Sandnes .....	68	168	66	10	77	7	6	32	31	646
0806 Skien .....	9	46	99	149	105	28	207	29	36	513
0105 Sarpsborg .....	30	43	65	36	123	37	27	64	34	431
0220 Asker .....	13	167	172	65	78	130	90	43	61	725
1804 Bodø .....	11	25	32	9	21	31	6	30	31	345
0709 Larvik .....	5	52	67	8	35	19	12	22	18	465
0906 Arendal .....	8	118	81	7	47	4	12	22	53	450
0706 Sandefjord .....	-	70	78	10	50	30	-	33	21	365
1504 Ålesund .....	57	29	39	10	41	4	16	23	14	339
0231 Skedsmo .....	24	50	80	33	64	39	-	32	34	595
1149 Karmøy .....	-	87	22	83	39	9	3	21	23	232
0704 Tønsberg .....	13	61	67	6	44	88	1	32	21	392

1, 2, 3) Se noter på første og andre side i tabellen.



3.10.2.7. Innvandrerbefolkningen 1) etter utvalgte grupper av landbakgrunn 2). Kommune-grupperinger. Utvalgte kommuner. Prosent av hele landet. 1. januar 1997



Kommune-grupperinger. Kommune	I alt	Paki- stan	Dan- mark	Sve- rige	Viet- nam	Bosnia- Herce- govina	Stor- brit- annia	Jugo- sla- via	Tyrk- ia	Iran
Hele landet .....	100,0	100,0	100,0	100,0	100,0	100,0	100,0	100,0	100,0	100,0
<b>Fylke</b>										
01 Østfold .....	4,8	3,0	7,2	8,4	9,3	3,9	3,2	8,2	4,1	3,7
02 Akershus .....	11,2	8,1	17,5	15,8	10,1	7,3	15,3	9,9	6,2	16,1
03 Oslo .....	35,0	77,3	20,2	28,4	24,7	7,4	19,2	30,8	43,6	35,3
04 Hedmark .....	2,3	0,1	2,9	5,2	5,6	4,7	1,3	3,0	0,2	4,3
05 Oppland .....	2,1	0,2	3,9	2,1	2,5	6,5	1,4	2,2	0,1	4,1
06 Buskerud .....	5,4	3,4	8,0	4,3	5,7	4,8	4,7	8,1	20,9	4,6
07 Vestfold .....	3,5	0,6	6,1	4,1	5,6	4,1	5,3	4,0	1,8	2,2
08 Telemark .....	2,6	0,4	4,1	2,5	2,9	2,7	2,3	4,8	1,0	3,4
09 Aust-Agder .....	1,6	0,1	2,7	1,2	2,1	3,6	2,0	1,9	0,1	1,2
10 Vest-Agder .....	3,5	1,3	4,2	1,8	5,7	6,7	3,5	5,0	1,5	2,5
11 Rogaland .....	7,7	3,1	7,0	4,2	8,7	8,5	18,9	6,3	9,0	6,2
12 Hordaland .....	6,9	1,5	5,2	4,1	9,5	8,8	11,2	5,6	3,4	6,0
14 Sogn og Fjordane .....	1,3	0,0	1,0	0,8	0,1	3,3	1,4	0,9	0,4	0,2
15 Møre og Romsdal .....	2,3	0,1	2,1	1,6	1,0	6,4	2,9	2,1	1,0	0,9
16 Sør-Trøndelag .....	3,7	0,4	2,3	4,3	5,8	7,1	3,3	3,4	5,8	3,9
17 Nord-Trøndelag .....	1,0	0,0	0,8	2,4	0,6	2,6	0,7	1,7	0,2	1,3
18 Nordland .....	2,1	0,2	1,8	4,2	0,0	6,3	1,6	1,6	0,4	1,8
19 Troms .....	1,8	0,0	2,1	3,3	0,0	3,8	1,4	0,5	0,3	2,0
20 Finnmark .....	1,3	0,0	0,8	1,3	0,0	1,5	0,5	0,1	0,1	0,3
<b>Landsdel</b>										
Oslo og Akershus .....	46,2	85,4	37,6	44,2	34,8	14,7	34,6	40,8	49,8	51,4
Hedmark og Oppland .....	4,5	0,3	6,8	7,3	8,1	11,2	2,6	5,2	0,3	8,4
Sør-Østlandet .....	16,3	7,4	25,4	19,3	23,5	15,5	15,5	25,0	27,8	13,9
Agder og Rogaland .....	12,8	4,5	13,9	7,2	16,5	18,9	24,5	13,2	10,7	9,9
Vestlandet .....	10,4	1,7	8,4	6,6	10,6	18,4	15,4	8,6	4,7	7,1
Trøndelag .....	4,7	0,4	3,1	6,7	6,4	9,7	3,9	5,1	6,0	5,2
Nord-Norge .....	5,1	0,3	4,7	8,7	0,1	11,6	3,5	2,2	0,7	4,2
Østlandet .....	66,9	93,1	69,8	70,9	66,5	41,4	52,7	70,9	77,9	73,6
<b>Kommuneklasse</b>										
1 Primærnæringskommuner ..	1,8	0,1	2,3	2,9	0,1	3,0	1,6	1,8	0,1	0,6
2 Blandede landbruks- og industrikommuner .....	1,8	0,1	2,0	2,8	0,5	5,2	1,9	2,7	0,4	0,6
3 Industrikommuner .....	4,4	0,2	5,8	4,6	3,8	10,9	4,9	5,2	1,4	3,7
4 Mindre sentrale, blandede tjenesteytings- og industrikommuner .....	4,7	0,3	5,7	6,2	2,4	12,6	4,2	5,2	0,8	4,0
5 Sentrale, blandede tjenesteytings- og industrikommuner .....	22,3	8,1	30,1	22,9	31,6	27,5	33,0	29,0	19,5	22,8
6 Mindre sentrale tjenesteytings- kommuner .....	3,3	0,3	2,9	4,2	0,9	9,6	2,8	1,4	0,6	2,5
7 Sentrale tjeneste- yttingskommuner .....	61,8	90,9	51,2	56,4	60,8	31,2	51,7	54,7	77,1	65,8
1L Landbrukskommuner .....	1,2	0,1	1,7	2,3	0,1	2,5	0,9	1,4	0,0	0,5
1F Fiskerikommuner .....	0,6	0,0	0,6	0,6	0,0	0,5	0,7	0,4	0,0	0,1

1) Personer med to utenlandsfødte foreldre. 2) Eget, mors eller fars fødeland (ikke Norge).



Kommune- grupperinger. Kommune	Sri Lanka	USA	Tysk- land	Chile	Polen	India	So- malia	Filip- pin- ene	Fin- land
Hele landet .....	100,0	100,0	100,0	100,0	100,0	100,0	100,0	100,0	100,0
<b>Fylke</b>									
01 Østfold .....	0,8	3,1	4,9	2,1	10,6	3,5	2,4	4,2	4,3
02 Akershus .....	3,1	12,2	15,7	8,0	12,8	10,4	7,0	10,4	12,0
03 Oslo .....	42,0	22,7	21,8	24,8	27,2	48,6	53,6	41,9	22,5
04 Hedmark .....	0,1	1,5	2,7	1,8	2,6	0,8	3,7	1,2	2,1
05 Oppland .....	0,5	1,8	2,6	2,7	2,1	0,5	2,3	1,0	1,4
06 Buskerud .....	1,7	3,1	4,8	5,2	5,2	13,5	1,8	2,4	3,7
07 Vestfold .....	0,3	4,0	5,1	0,7	3,8	4,0	1,1	3,0	3,1
08 Telemark .....	0,3	2,2	3,8	3,6	3,5	1,0	6,5	3,4	2,6
09 Aust-Agder .....	0,2	3,7	2,7	0,8	1,5	0,1	0,9	1,1	2,4
10 Vest-Agder .....	0,9	8,6	3,6	11,7	2,8	1,9	2,6	2,0	1,4
11 Rogaland .....	4,7	17,0	7,6	6,5	8,4	2,6	6,4	6,1	5,7
12 Hordaland .....	9,1	8,5	8,2	21,0	6,0	6,2	1,9	7,2	4,3
14 Sogn og Fjordane .....	7,5	0,9	1,1	3,9	1,0	0,9	0,2	1,6	1,1
15 Møre og Romsdal .....	9,2	2,5	2,3	1,1	3,0	0,9	0,9	5,1	1,8
16 Sør-Trøndelag .....	4,2	3,9	5,1	3,9	4,3	3,1	3,1	2,8	3,3
17 Nord-Trøndelag .....	0,6	0,6	1,3	0,1	0,9	0,1	0,8	1,6	1,7
18 Nordland .....	3,9	1,6	2,8	1,3	2,2	1,1	0,6	2,6	4,3
19 Troms .....	2,1	1,7	3,0	0,6	1,7	0,8	3,9	1,3	5,9
20 Finnmark .....	8,8	0,2	0,9	0,1	0,5	0,2	0,2	1,2	16,4
<b>Landsdel</b>									
Oslo og Akershus .....	45,2	34,9	37,6	32,7	40,0	59,0	60,7	52,2	34,4
Hedmark og Oppland .....	0,5	3,4	5,3	4,5	4,8	1,3	6,0	2,2	3,5
Sør-Østlandet .....	3,1	12,4	18,6	11,6	23,0	21,9	11,9	13,0	13,8
Agder og Rogaland .....	5,8	29,4	13,8	19,0	12,8	4,6	9,9	9,2	9,5
Vestlandet .....	25,8	11,9	11,6	26,0	10,0	7,9	2,9	13,8	7,2
Trøndelag .....	4,8	4,5	6,4	4,0	5,1	3,2	4,0	4,4	5,0
Nord-Norge .....	14,7	3,5	6,8	2,1	4,3	2,1	4,7	5,1	26,6
Østlandet .....	48,8	50,7	61,4	48,9	67,8	82,2	78,5	67,4	51,7
<b>Kommuneklasse</b>									
1 Primærnæringskommuner ..	6,0	1,6	2,6	3,2	1,7	1,0	1,5	2,5	3,5
2 Blandede landbruks- og industrikommuner .....	1,9	2,4	2,4	1,0	1,6	0,6	2,0	2,6	1,4
3 Industrikommuner .....	6,5	5,5	5,9	4,8	4,9	1,8	2,8	5,5	5,6
4 Mindre sentrale, blandede tjenesteytings- og industrikommuner .....	10,0	5,7	5,7	3,2	4,1	1,0	2,3	7,8	13,4
5 Sentrale, blandede tjenesteytings- og industrikommuner .....	6,0	31,5	24,9	17,9	30,6	15,8	16,0	17,3	18,8
6 Mindre sentrale tjenesteytings- kommuner .....	10,5	2,3	3,8	2,2	3,6	1,4	1,6	3,7	10,9
7 Sentrale tjeneste- yttingskommuner .....	59,1	51,1	54,8	67,7	53,5	78,3	73,7	60,6	46,4
1L Landbrukskommuner .....	1,2	1,1	1,9	2,8	1,2	0,3	1,5	1,3	2,5
1F Fiskerikommuner .....	4,8	0,5	0,7	0,3	0,4	0,7	0,0	1,1	1,0

1, 2) Se noter på forrige side. 3) 3 = de seks storbyregionene, 2 = kommuner innenfor arbeidsreiseavstand til tettsteder med 15-50000 innbyggere, 1 = kommuner innenfor arbeidsreiseavstand til tettsteder med 5-15000 innbyggere, 0 = kommuner utenfor arbeidsreiseavstand til tettsteder med minst 5000 innbyggere.



Kommune- grupperinger. Kommune	I alt	Paki- stan	Dan- mark	Sve- rige	Viet- nam	Bosnia- Herce- govina	Stor- brit- annia	Jugo- sla- via	Tyrk- ia	Iran
<b>Sentralitet</b>										
3 Særlig sentrale kommuner	74,6	97,0	67,1	65,4	76,8	47,9	75,1	69,8	93,8	76,7
2 Sentrale kommuner .....	15,6	2,5	21,6	20,3	20,5	27,0	16,0	19,6	4,5	16,5
1 Mindre sentrale kommuner	3,6	0,2	3,6	5,6	2,3	10,3	3,4	3,6	0,9	3,9
0 Minst sentrale kommuner .	6,2	0,3	7,7	8,7	0,4	14,8	5,5	6,9	0,8	2,8
<b>Spesifisering av sentralitet 3</b>										
1 Landsdelssentre .....	51,5	83,0	33,1	40,1	49,5	22,4	46,1	44,1	61,9	51,4
2 Forstadskommuner til landsdelssentre .....	13,0	8,2	18,8	16,3	12,8	12,6	19,6	11,7	6,7	16,8
3 Pendlingskommuner til landsdelssentre .....	1,6	0,4	3,3	1,8	0,2	2,4	2,3	2,6	0,6	1,9
4 Senterkommuner .....	5,5	4,3	6,7	4,4	9,5	4,8	4,1	7,9	19,9	5,3
5 Forstads- og pendlings- kommuner til senter- kommuner .....	2,1	0,8	3,6	2,0	4,3	3,6	2,0	2,3	4,2	1,0
6 Den sentrale periferi ...	0,9	0,2	1,6	0,9	0,4	2,0	1,0	1,3	0,6	0,4
<b>Andre kommune- grupperinger</b>										
Oslo .....	35,0	77,3	20,2	28,4	24,7	7,4	19,2	30,8	43,6	35,3
Resten av landet .....	65,0	22,7	79,8	71,6	75,3	92,6	80,8	69,2	56,4	64,7
Oslo/Akershus .....	46,2	85,4	37,6	44,2	34,8	14,7	34,6	40,8	49,8	51,4
Resten av landet .....	53,8	14,6	62,4	55,8	65,2	85,3	65,4	59,2	50,2	48,6
De 7 største innvandrere- kommunene .....	55,2	87,0	37,4	44,6	52,0	23,6	50,5	48,8	79,0	55,6
Resten av landet .....	44,8	13,0	62,6	55,4	48,0	76,4	49,5	51,2	21,0	44,4
<b>Utvalgte kommuner</b>										
0301 Oslo .....	35,0	77,3	20,2	28,4	24,7	7,4	19,2	30,8	43,6	35,3
1201 Bergen .....	5,1	1,4	3,3	3,0	8,0	4,2	7,5	3,0	2,7	4,4
1601 Trondheim .....	3,0	0,3	1,6	3,0	4,9	4,1	2,6	2,9	5,7	3,5
1103 Stavanger .....	4,1	2,1	2,7	2,3	4,8	2,6	11,4	2,9	7,3	3,9
0219 Bærum .....	3,5	2,4	4,8	5,6	1,5	2,0	6,2	2,8	1,6	4,6
1001 Kristiansand .....	2,2	1,1	2,7	1,0	5,1	2,2	2,2	3,5	1,5	2,3
0106 Fredrikstad .....	1,1	0,5	1,9	2,1	0,9	1,0	0,9	1,7	0,3	0,6
1902 Tromsø .....	1,1	0,0	1,4	1,8	0,0	0,8	0,8	0,3	0,2	0,9
0602 Drammen .....	2,3	2,5	2,1	1,4	3,0	1,0	1,2	2,9	16,6	1,5
1102 Sandnes .....	1,1	0,9	1,2	0,6	2,0	1,1	2,2	0,8	0,9	1,0
0806 Skien .....	1,0	0,3	1,3	0,9	1,3	0,6	0,8	1,7	0,8	1,6
0105 Sarpsborg .....	0,8	0,4	1,2	1,7	0,9	0,4	0,4	1,2	0,0	0,7
0220 Asker .....	1,4	0,8	2,3	2,4	0,8	1,1	2,6	0,9	0,5	1,7
1804 Bodø .....	0,4	0,2	0,2	0,6	0,0	0,9	0,4	0,1	0,0	0,3
0709 Larvik .....	0,7	0,0	1,1	0,6	1,6	0,2	0,9	1,6	0,7	0,1
0906 Arendal .....	0,7	0,1	1,0	0,7	1,3	1,4	0,9	1,0	0,1	0,8
0706 Sandefjord .....	0,7	0,1	1,0	0,8	1,8	0,3	1,2	1,6	0,3	0,4
1504 Ålesund .....	0,5	0,1	0,5	0,3	0,8	1,2	0,6	0,3	0,2	0,1
0231 Skedsmo .....	1,0	1,0	1,0	1,1	1,8	0,4	1,0	0,8	0,6	1,7
1149 Karmøy .....	0,4	-	0,4	0,2	0,8	0,6	0,6	0,4	0,0	0,1
0704 Tønsberg .....	0,6	0,2	0,9	0,8	0,6	0,6	0,9	0,2	0,1	0,3

1, 2) Se noter på første side i tabellen.



Kommune- grupperinger. Kommune	Sri Lanka	USA	Tysk- land	Chile	Polen	India	So- malia	Filip- pin- ene	Fin- land
<b>Sentralitet</b>									
3 Særlig sentrale kommuner	64,1	73,4	68,0	78,4	70,1	87,1	80,4	71,2	55,9
2 Sentrale kommuner .....	10,7	15,6	20,3	10,2	20,6	9,6	14,4	14,1	16,4
1 Mindre sentrale kommuner	8,4	4,4	4,1	4,5	3,5	1,0	0,7	4,8	7,7
0 Minst sentrale kommuner .	16,8	6,7	7,7	7,0	5,8	2,3	4,5	10,0	20,1
<b>Spesifisering av sentralitet 3</b>									
1 Landsdelssentre .....	58,3	46,7	39,4	59,4	42,8	59,8	67,6	52,2	34,2
2 Forstadskommuner til landsdelssentre .....	3,8	17,2	17,7	10,0	14,6	11,2	8,7	12,0	13,0
3 Pendlingskommuner til landsdelssentre .....	0,1	2,1	2,4	2,3	1,3	0,7	0,8	1,9	1,8
4 Senterkommuner .....	1,6	4,1	4,8	4,1	6,3	10,6	2,5	3,2	4,4
5 Forstads- og pendlings- kommuner til senter- kommuner .....	0,1	1,8	1,9	1,8	3,4	4,1	0,8	1,1	1,6
6 Den sentrale periferi ...	0,2	1,5	1,8	0,9	1,7	0,6	-	0,8	0,9
<b>Andre kommune- grupperinger</b>									
Oslo .....	42,0	22,7	21,8	24,8	27,2	48,6	53,6	41,9	22,5
Resten av landet .....	58,0	77,3	78,2	75,2	72,8	51,4	46,4	58,1	77,5
Oslo/Akershus .....	45,2	34,9	37,6	32,7	40,0	59,0	60,7	52,2	34,4
Resten av landet .....	54,8	65,1	62,4	67,3	60,0	41,0	39,3	47,8	65,6
De 7 største innvandrер- kommunene .....	58,9	49,4	42,6	61,9	44,9	70,5	69,0	54,9	34,6
Resten av landet .....	41,1	50,6	57,4	38,1	55,1	29,5	31,0	45,1	65,4
<b>Utvalgte kommuner</b>									
0301 Oslo .....	42,0	22,7	21,8	24,8	27,2	48,6	53,6	41,9	22,5
1201 Bergen .....	8,3	6,0	5,9	17,9	4,2	5,1	1,8	4,3	2,6
1601 Trondheim .....	3,5	2,9	3,9	3,4	3,2	2,7	2,8	1,8	2,1
1103 Stavanger .....	2,3	8,8	3,4	3,2	4,0	1,3	3,5	2,2	2,2
0219 Bærum .....	1,8	5,3	4,6	1,6	3,1	2,7	3,6	3,1	3,1
1001 Kristiansand .....	0,2	3,0	1,7	9,6	1,8	1,5	2,6	1,0	0,7
0106 Fredrikstad .....	0,3	0,9	1,6	0,3	1,7	1,4	0,6	1,3	1,2
1902 Tromsø .....	1,2	1,3	1,8	0,3	1,1	0,6	3,2	0,4	3,5
0602 Drammen .....	0,9	0,7	1,3	1,4	1,4	8,7	1,2	0,6	1,4
1102 Sandnes .....	0,8	2,1	0,9	0,2	1,3	0,1	0,1	0,7	0,7
0806 Skien .....	0,1	0,6	1,3	2,5	1,8	0,5	4,1	0,6	0,8
0105 Sarpsborg .....	0,4	0,5	0,9	0,6	2,1	0,7	0,5	1,3	0,7
0220 Asker .....	0,2	2,1	2,3	1,1	1,3	2,4	1,8	0,9	1,3
1804 Bodø .....	0,1	0,3	0,4	0,1	0,4	0,6	0,1	0,6	0,7
0709 Larvik .....	0,1	0,7	0,9	0,1	0,6	0,4	0,2	0,5	0,4
0906 Arendal .....	0,1	1,5	1,1	0,1	0,8	0,1	0,2	0,5	1,1
0706 Sandefjord .....	-	0,9	1,0	0,2	0,9	0,6	-	0,7	0,4
1504 Ålesund .....	0,7	0,4	0,5	0,2	0,7	0,1	0,3	0,5	0,3
0231 Skedsmo .....	0,3	0,6	1,1	0,5	1,1	0,7	-	0,7	0,7
1149 Karmøy .....	-	1,1	0,3	1,4	0,7	0,2	0,1	0,4	0,5
0704 Tønsberg .....	0,2	0,8	0,9	0,1	0,8	1,6	0,0	0,7	0,4

1, 2, 3) Se noter på første og andre side i tabellen.



Landbakgrunn	I alt	Fylke								
		01 Øst- fold	02 Akers- hus	03 Oslo	04 Hed- mark	05 Opp- land	06 Buske- rud	07 Vest- fold	08 Tele- mark	09 Aust- Agder
I alt .....	232192	11214	26017	81192	5411	4944	12436	8135	5983	3750
Europa i alt .....	116480	6987	15212	28916	3288	3110	7756	5048	3498	2365
Danmark .....	18236	1304	3188	3677	533	704	1460	1120	751	487
Finland .....	4766	205	570	1071	99	66	178	149	125	113
Færøyene .....	784	15	46	61	10	12	13	34	39	12
Island .....	3138	166	429	661	59	65	189	126	98	86
Sverige .....	16681	1397	2632	4741	869	353	723	692	414	207
Bosnia-Hercegovina .....	11759	462	854	876	547	765	569	481	312	428
Bulgaria .....	586	34	35	181	20	21	28	26	25	14
Frankrike .....	1993	49	213	855	21	25	48	37	41	25
Italia .....	1062	55	148	393	9	22	41	35	25	13
Jugoslavia .....	9064	740	899	2795	272	196	730	362	434	176
Nederland .....	3423	193	462	430	117	139	207	181	115	102
Polen .....	5826	618	745	1586	153	125	301	219	203	89
Portugal .....	681	27	77	312	4	5	29	30	11	11
Romania .....	748	39	115	237	7	54	19	20	26	12
Russland .....	1536	61	116	327	35	28	29	39	53	24
Spania .....	1236	65	161	479	19	15	58	35	27	16
Storbritannia .....	10521	337	1614	2025	132	144	490	556	245	214
Sveits .....	818	36	167	200	17	23	56	47	15	25
Tyrkia .....	8807	364	545	3838	15	13	1839	155	92	10
Tyskland .....	7486	368	1179	1635	200	194	362	379	281	200
Ungarn .....	1605	152	287	434	47	23	97	96	34	20
Østerrike .....	725	54	109	186	17	26	52	44	23	7
Europa ellers .....	4999	246	621	1916	86	92	238	185	109	74
Afrika i alt .....	19783	543	1505	11469	313	244	392	252	515	131
Algerie .....	686	17	51	369	6	8	10	12	17	2
Etiopia .....	2084	25	166	1192	14	21	56	14	54	11
Gambia .....	851	4	73	552	9	8	25	12	9	5
Ghana .....	1368	17	72	647	4	-	52	3	4	2
Marokko .....	4517	67	198	3669	31	29	49	15	27	11
Somalia .....	5064	124	357	2715	185	117	89	58	331	47
Afrika ellers .....	5213	289	588	2325	64	61	111	138	73	53
Asia i alt .....	76565	3160	7234	35906	1492	1179	3448	2229	1425	821
Filippinene .....	4819	203	500	2017	56	49	117	144	162	55
Hongkong .....	712	21	23	272	7	24	18	7	8	17
India .....	5370	187	559	2609	45	25	723	214	52	7
Irak .....	3399	102	284	1364	29	108	97	253	42	48
Iran .....	8284	306	1331	2926	354	339	378	181	285	102
Japan .....	598	22	88	242	5	6	22	18	18	8
Kina .....	3276	107	241	1451	68	106	127	86	77	54
Libanon .....	1255	31	123	540	9	17	36	77	72	33
Pakistan .....	20125	598	1630	15550	26	35	691	119	86	25
Sri Lanka .....	8083	68	254	3396	5	39	138	22	25	18
Syria .....	567	15	47	200	6	14	12	132	29	17
Thailand .....	2443	78	287	509	54	26	145	97	105	33
Vietnam .....	14176	1312	1432	3506	793	355	814	798	413	296
Asia ellers .....	3458	110	435	1324	35	36	130	81	51	108
Nord- og Mellom- Amerika i alt .....	10209	327	1221	2451	164	187	342	412	226	332
Canada .....	1144	44	135	219	29	33	40	64	22	18
USA .....	7908	247	968	1792	120	145	246	314	177	296
Mellom-Amerika .....	1157	36	118	440	15	9	56	34	27	18
Sør-Amerika i alt .....	8328	176	736	2261	133	197	463	145	297	87
Brasil .....	604	19	77	186	5	11	25	48	28	13
Chile .....	6037	124	480	1497	108	164	316	43	219	49
Sør-Amerika ellers .....	1687	33	179	578	20	22	122	54	50	25
Oseania i alt .....	827	21	109	189	21	27	35	49	22	14

1) Personer med to utenlandsfødte foreldre. 2) Eget, mors eller fars fødeland.



Landbakgrunn	Fylke									
	10 Vest- Agder	11 Roga- land	12 Horda- land	14 Sogn og Fjord- ane	15 Møre og Roms- dal	16 Sør- Trøn- delag	17 Nord- Trøn- delag	18 Nord- land	19 Troms	20 Finn- mark
I alt .....	8084	17871	15975	2917	5360	8702	2279	4765	4205	2952
Europa i alt .....	3966	9815	7580	1563	3155	4728	1553	3201	2772	1967
Danmark .....	772	1280	955	188	390	421	150	330	381	145
Finland .....	67	274	206	51	84	156	83	204	282	783
Færøyene .....	29	72	113	27	174	13	-	17	33	64
Island .....	113	379	272	82	114	113	21	55	96	14
Sverige .....	293	694	687	132	274	711	403	693	551	215
Bosnia-Hercegovina .....	787	1005	1029	385	755	838	307	738	443	178
Bulgaria .....	10	38	35	7	33	26	14	22	15	2
Frankrike .....	29	372	118	11	26	63	6	12	26	16
Italia .....	10	124	79	8	17	54	5	10	9	5
Jugoslavia .....	453	568	508	79	194	305	153	144	44	12
Nederland .....	130	427	325	139	95	111	45	101	87	17
Polen .....	164	491	348	58	175	248	51	128	97	27
Portugal .....	18	35	55	9	16	21	4	8	7	2
Romania .....	22	35	46	9	8	30	9	38	17	5
Russland .....	18	77	104	11	27	63	15	128	126	255
Spania .....	27	72	126	9	28	46	15	16	18	4
Storbritannia .....	371	1991	1174	145	300	342	73	166	149	53
Sveits .....	22	44	48	10	26	33	9	14	12	14
Tyrkia .....	134	796	296	32	84	513	15	35	25	6
Tyskland .....	268	568	611	82	175	381	95	211	226	71
Ungarn .....	98	89	69	18	33	58	9	24	14	3
Østerrike .....	27	45	54	9	16	20	8	9	12	7
Europa ellers .....	104	339	322	62	111	162	63	98	102	69
Afrika i alt .....	397	1245	1061	90	174	681	102	166	442	61
Algerie .....	21	39	81	2	6	20	4	2	10	9
Etiopia .....	61	251	108	6	19	60	4	6	13	3
Gambia .....	4	24	61	4	3	8	1	18	29	2
Ghana .....	21	113	181	4	6	155	2	13	72	-
Marokko .....	30	93	93	11	48	45	13	21	56	11
Somalia .....	132	322	97	8	44	159	43	32	196	8
Afrika ellers .....	128	403	440	55	48	234	35	74	66	28
Asia i alt .....	2149	4507	4844	880	1608	2448	527	1098	729	881
Filippinene .....	94	294	345	76	246	135	78	126	62	60
Hongkong .....	20	132	73	4	17	10	9	26	22	2
India .....	100	139	331	48	47	166	7	57	43	11
Irak .....	89	198	335	7	56	120	53	143	70	1
Iran .....	204	510	498	15	77	324	109	153	167	25
Japan .....	11	33	47	5	17	22	13	10	6	5
Kina .....	94	305	177	16	45	176	25	48	57	16
Libanon .....	64	98	75	8	20	14	12	15	5	6
Pakistan .....	259	627	305	5	23	77	8	46	7	8
Sri Lanka .....	76	376	737	605	746	336	50	315	166	711
Syria .....	30	33	14	-	1	10	-	1	6	-
Thailand .....	98	275	195	54	131	92	35	115	88	26
Vietnam .....	815	1229	1348	13	136	824	81	3	6	2
Asia ellers .....	195	258	364	24	46	142	47	40	24	8
Nord- og Mellom- Amerika i alt .....	734	1602	887	108	262	499	75	169	185	26
Canada .....	22	186	131	20	31	63	17	33	31	6
USA .....	683	1345	671	70	201	308	50	124	132	19
Mellom-Amerika .....	29	71	85	18	30	128	8	12	22	1
Sør-Amerika i alt .....	823	580	1526	261	130	309	14	111	65	14
Brasil .....	19	32	64	5	19	26	6	12	8	1
Chile .....	705	393	1269	234	69	236	4	81	38	8
Sør-Amerika ellers .....	99	155	193	22	42	47	4	18	19	5
Oseania i alt .....	15	122	77	15	31	37	8	20	12	3

1, 2) Se noter forrige side.

3.11.1.2. Innvandrerbefolkningen 1) etter grupperinger av landbakgrunn 2). Fylke.  
1. januar 1997



Landbakgrunn	I alt	Fylke								
		01 Øst- fold	02 Akers- hus	03 Oslo	04 Hed- mark	05 Opp- land	06 Buske- rud	07 Vest- fold	08 Tele- mark	09 Aust- Agder
Innvandrerbefolkningen i alt .....	232192	11214	26017	81192	5411	4944	12436	8135	5983	3750
Europa .....	116480	6987	15212	28916	3288	3110	7756	5048	3498	2365
Afrika .....	19783	543	1505	11469	313	244	392	252	515	131
Asia .....	76565	3160	7234	35906	1492	1179	3448	2229	1425	821
Nord- og Mellom-Amerika ...	10209	327	1221	2451	164	187	342	412	226	332
Sør-Amerika .....	8328	176	736	2261	133	197	463	145	297	87
Oseania .....	827	21	109	189	21	27	35	49	22	14
Europa unntatt Tyrkia .....	107673	6623	14667	25078	3273	3097	5917	4893	3406	2355
Afrika .....	19783	543	1505	11469	313	244	392	252	515	131
Asia med Tyrkia .....	85372	3524	7779	39744	1507	1192	5287	2384	1517	831
Nord-Amerika .....	9052	291	1103	2011	149	178	286	378	199	314
Sør- og Mellom-Amerika ...	9485	212	854	2701	148	206	519	179	324	105
Oseania .....	827	21	109	189	21	27	35	49	22	14
Norden .....	43696	3093	6870	10221	1572	1206	2571	2123	1428	906
Vest-Europa ellers, unntatt Tyrkia .....	29491	1246	4329	7020	561	613	1424	1406	819	637
Øst-Europa .....	34486	2284	3468	7837	1140	1278	1922	1364	1159	812
Nord-Amerika og Oseania ...	9879	312	1212	2200	170	205	321	427	221	328
Asia, Afrika, Sør- og Mellom-Amerika, Tyrkia ....	114640	4279	10138	53914	1968	1642	6198	2815	2356	1067
Vestlige land 3) .....	83066	4651	12411	19441	2303	2024	4316	3956	2468	1871
Ikke-vestlige land .....	149126	6563	13606	61751	3108	2920	8120	4179	3515	1879
<u>Utvalgte grupper</u>										
EØS .....	71450	4282	10972	16956	2103	1777	3917	3446	2191	1502
EU .....	68312	4116	10543	16295	2044	1712	3728	3320	2093	1416
EFTA .....	3960	202	597	863	76	88	245	173	113	112
EØS utenfor Norden .....	28629	1210	4153	6806	543	589	1367	1359	803	609
Utenfor EØS og Norden .....	159867	6911	14994	64165	3296	3149	8498	4653	3752	2235
Tidl. Jugoslavia .....	21695	1253	1850	4182	836	968	1316	872	754	612
Tidl. Sovjetunionen .....	2973	111	278	804	60	64	90	89	87	59
Tidl. Tsjekkoslovakia .....	1001	64	148	392	19	24	76	42	31	6
Nord-Afrika 4) .....	6050	107	340	4438	56	45	77	49	54	18
Vest-Afrika 5) .....	3328	55	198	1919	19	21	104	30	17	15
Sentral-Afrika .....	205	7	22	89	-	5	4	5	2	3
Sudan og Afrikas horn .....	7868	155	585	4283	201	149	156	84	399	60
Øst-Afrika .....	1267	162	199	414	13	8	18	27	24	11
Sørlige Afrika 6) .....	1065	57	161	326	24	16	33	57	19	24
Nordøstlige Asia 7) .....	5072	171	406	2188	80	151	197	143	113	87
Sørøst-Asia .....	22405	1632	2307	6314	914	434	1113	1063	694	470
Sørlige Asia 8) .....	42863	1162	3971	24892	431	439	1970	544	459	154
Vestlige Asia .....	6095	193	546	2426	64	153	162	476	158	110
Sentral-Asia .....	130	2	4	86	3	2	6	3	1	-
Baltikum .....	628	18	73	160	15	19	25	21	13	23
Karibia .....	575	18	58	262	8	4	29	16	15	9
Eg. Mellom-Amerika 9) ....	580	18	59	178	7	5	27	18	12	9
Land med islam som majoritetsreligion 10) ...	55303	1691	4920	32433	696	695	3278	991	964	294

1) Personer med to utenlandsfødte foreldre. 2) Eget, mors eller fars fødeland. 3) Vest-Europa unntatt Tyrkia, og Nord-Amerika og Oseania. 4) Fra Marokko til Egypt. 5) Tsjad og vestover.  
6) Fra Angola til Madagaskar og sørover. 7) Fra Kina/Taiwan og nordover. 8) Fra Iran til Bangladesh.  
9) Egentlige Mellom-Amerika er uten Karibia. 10) Bl.a. Pakistan, Tyrkia, Iran, Somalia, nordlige Afrika, arabiske land. Ikke Bosnia-Hercegovina og Jugoslavia (Kosovo-albanere).



Landbakgrunn	Fylke									
	10 Vest- Agder	11 Roga- land	12 Horda- land	14 Sogn og Fjord- ane	15 Møre og Roms- dal	16 Sør- Trøn- delag	17 Nord- Trøn- delag	18 Nord- land	19 Troms	20 Finn- mark
Innvandrerbefolkningen i alt .....	8084	17871	15975	2917	5360	8702	2279	4765	4205	2952
Europa .....	3966	9815	7580	1563	3155	4728	1553	3201	2772	1967
Afrika .....	397	1245	1061	90	174	681	102	166	442	61
Asia .....	2149	4507	4844	880	1608	2448	527	1098	729	881
Nord- og Mellom-Amerika .....	734	1602	887	108	262	499	75	169	185	26
Sør-Amerika .....	823	580	1526	261	130	309	14	111	65	14
Oseania .....	15	122	77	15	31	37	8	20	12	3
Europa unntatt Tyrkia .....	3832	9019	7284	1531	3071	4215	1538	3166	2747	1961
Afrika .....	397	1245	1061	90	174	681	102	166	442	61
Asia med Tyrkia .....	2283	5303	5140	912	1692	2961	542	1133	754	887
Nord-Amerika .....	705	1531	802	90	232	371	67	157	163	25
Sør- og Mellom-Amerika .....	852	651	1611	279	160	437	22	123	87	15
Oseania .....	15	122	77	15	31	37	8	20	12	3
Norden .....	1279	2702	2238	485	1047	1417	658	1301	1352	1227
Vest-Europa ellers, unntatt Tyrkia .....	952	3833	2733	435	727	1125	268	580	582	201
Øst-Europa .....	1601	2484	2313	611	1297	1673	612	1285	813	533
Nord-Amerika og Oseania .....	720	1653	879	105	263	408	75	177	175	28
Asia, Afrika, Sør- og Mellom-Amerika, Tyrkia .....	3532	7199	7812	1281	2026	4079	666	1422	1283	963
Vestlige land 3) .....	2951	8188	5850	1025	2037	2950	1001	2058	2109	1456
Ikke-vestlige land .....	5133	9683	10125	1892	3323	5752	1278	2707	2096	1496
<u>Utvalgte grupper</u>										
EØS .....	2175	6412	4799	877	1562	2493	916	1847	1880	1343
EU .....	2062	6033	4527	795	1448	2380	895	1792	1784	1329
EFTA .....	135	423	320	92	140	146	30	69	108	28
EØS utenfor Norden .....	930	3785	2679	424	700	1092	259	565	570	186
Utenfor EØS og Norden .....	5875	11384	11058	2008	3613	6193	1362	2899	2283	1539
Tidl. Jugoslavia .....	1248	1598	1554	472	967	1152	473	898	499	191
Tidl. Sovjetunionen .....	39	180	219	40	70	122	44	156	161	300
Tidl. Tsjekkoslovakia .....	19	51	42	8	5	30	12	15	12	5
Nord-Afrika 4) .....	71	225	240	24	65	99	21	27	73	21
Vest-Afrika 5) .....	32	205	307	15	21	193	8	43	122	4
Sentral-Afrika .....	5	14	13	1	1	16	3	10	5	-
Sudan og Afrikas horn .....	233	670	246	16	63	252	47	39	216	14
Øst-Afrika .....	21	53	132	6	15	91	17	29	18	9
Sørlige Afrika 6) .....	35	78	123	28	9	30	6	18	8	13
Nordøstlige Asia 7) .....	127	506	319	25	92	220	49	87	87	24
Sørøst-Asia .....	1172	1884	1948	151	524	1073	200	256	165	91
Sørlige Asia 8) .....	655	1682	2040	680	902	983	180	575	387	757
Vestlige Asia .....	194	430	532	21	88	170	97	178	88	9
Sentral-Asia .....	1	5	5	3	2	2	1	2	2	-
Baltikum .....	10	49	70	19	31	27	19	7	21	8
Karibia .....	13	31	44	4	14	22	7	8	13	-
Eg. Mellom-Amerika 9) .....	15	40	41	14	16	106	1	4	9	1
Land med islam som majoritetsreligion 10) .....	974	2890	2138	118	380	1423	271	480	588	79

1-10) Se noter forrige side.



3.11.2.1. Innvandrerbefolkningen 1) etter landbakgrunn 2). Utvalgte kommuner.  
1. januar 1997



Landbakgrunn	0301 Oslo	1201 Bergen	1103 Stav- anger	0219 Bærum	1601 Trond- heim	0602 Dram- men	1001 Kris- tian- sand	0220 Asker	0106 Fred- rik- stad	1102 Sand- nes	1902 Trom- sø
I alt .....	81192	11822	9429	8025	6960	5448	5211	3300	2609	2467	2454
Europa i alt .....	28916	4944	5005	4734	3557	3141	2215	2056	1700	1248	1509
Danmark .....	3677	607	499	873	299	383	487	411	342	211	263
Finland .....	1071	124	107	147	98	68	32	61	58	31	166
Færøyene .....	61	32	26	10	7	5	10	4	5	4	16
Island .....	661	192	139	169	89	38	67	65	84	50	82
Sverige .....	4741	496	384	929	506	228	162	393	354	97	299
Bosnia-Hercegovina .....	876	498	304	240	482	123	254	135	118	132	91
Bulgaria .....	181	26	16	10	23	9	6	6	7	4	8
Frankrike .....	855	93	306	105	59	11	21	31	17	15	22
Italia .....	393	65	70	50	53	12	8	22	9	21	5
Jugoslavia .....	2795	270	261	253	262	263	317	82	151	68	24
Nederland .....	430	218	202	125	78	31	58	74	36	57	46
Polen .....	1586	244	231	179	188	84	105	78	97	77	65
Portugal .....	312	45	10	12	20	11	15	11	4	6	5
Romania .....	237	37	13	30	20	8	9	27	11	8	6
Russland .....	327	84	26	44	53	13	9	14	12	14	84
Spania .....	479	90	31	33	41	22	17	21	16	7	13
Storbritannia .....	2025	792	1204	655	275	127	235	271	96	232	82
Sveits .....	200	30	28	62	25	15	10	21	14	3	8
Tyrkia .....	3838	234	642	138	506	1465	133	43	24	82	19
Tyskland .....	1635	440	258	341	292	97	126	172	121	66	133
Ungarn .....	434	56	35	94	38	28	57	21	45	15	7
Østerrike .....	186	39	18	27	16	14	15	18	17	7	6
Europa ellers .....	1916	232	195	208	127	86	62	75	62	41	59
Afrika i alt .....	11469	956	803	535	639	226	359	192	178	86	369
Algerie .....	369	70	25	16	19	7	19	10	3	2	9
Etiopia .....	1192	106	179	66	60	16	59	19	-	10	10
Gambia .....	552	59	23	26	8	17	4	4	2	1	27
Ghana .....	647	172	89	22	148	39	12	9	-	12	70
Marokko .....	3669	77	57	64	42	36	29	14	21	10	51
Somalia .....	2715	92	176	180	141	59	132	90	31	6	160
Afrika ellers .....	2325	380	254	161	221	52	104	46	121	45	42
Asia i alt .....	35906	3954	2449	2009	2070	1858	1690	732	586	889	391
Filippinene .....	2017	207	108	148	87	31	48	43	61	32	17
Hongkong .....	272	70	76	10	10	6	13	2	6	35	18
India .....	2609	276	68	143	144	468	78	130	77	7	30
Irak .....	1364	254	72	112	109	61	85	15	38	70	30
Iran .....	2926	366	325	381	289	128	194	141	49	83	76
Japan .....	242	32	10	46	18	8	5	10	7	4	5
Kina .....	1451	146	190	76	168	46	53	31	40	44	52
Libanon .....	540	58	38	26	12	18	61	9	16	23	3
Pakistan .....	15550	277	420	487	70	495	212	165	102	172	3
Sri Lanka .....	3396	669	188	142	279	72	18	13	28	68	93
Syria .....	200	12	27	6	10	11	27	1	1	2	-
Thailand .....	509	117	115	81	60	36	51	18	14	39	41
Vietnam .....	3506	1141	676	215	690	423	727	115	127	279	5
Asia ellers .....	1324	329	136	136	124	55	118	39	20	31	18
Nord- og Mellom- Amerika i alt .....	2451	622	821	515	400	86	261	201	95	199	133
Canada .....	219	85	93	56	53	9	9	22	14	22	26
USA .....	1792	478	692	423	228	56	235	167	69	168	99
Mellom-Amerika .....	440	59	36	36	119	21	17	12	12	9	8
Sør-Amerika i alt .....	2261	1291	286	183	262	133	676	97	42	31	43
Brasil .....	186	45	15	24	20	11	14	4	6	4	7
Chile .....	1497	1082	195	96	203	86	580	65	21	10	21
Sør-Amerika ellers .....	578	164	76	63	39	36	82	28	15	17	15
Oseania i alt .....	189	55	65	49	32	4	10	22	8	14	9

1) Personer med to utenlandsfødte foreldre. 2) Eget, mors eller fars fødeland.



Landbakgrunn	0806 Skien	0231 Skeds- mo	0104 Moss	0230 Lør- en- skog	0105 Sarps- borg	0906 Aren- dal	0706 Sande- fjord	0709 Lar- vik	0101 Hald- en	0805 Pors- grunn	0704 Tøns- berg
I alt .....	2355	2207	2088	1941	1854	1715	1616	1574	1392	1380	1372
Europa i alt .....	1215	1061	1054	959	1103	1024	980	893	1087	806	770
Danmark .....	233	189	215	177	216	178	185	205	125	137	161
Finland .....	36	34	29	48	34	53	21	18	35	34	21
Færøyene .....	15	4	3	10	2	3	10	7	-	-	7
Island .....	51	21	11	14	18	36	33	15	19	10	27
Sverige .....	142	176	124	159	285	109	132	98	314	107	139
Bosnia-Hercegovina .....	68	52	29	18	44	159	38	25	23	79	69
Bulgaria .....	8	4	4	-	17	10	2	3	3	4	6
Frankrike .....	17	12	1	4	7	10	3	7	12	12	4
Italia .....	10	16	9	7	17	9	7	9	10	6	7
Jugoslavia .....	155	74	65	52	111	94	147	143	193	112	17
Nederland .....	24	31	17	14	17	51	28	28	45	30	23
Polen .....	105	64	98	53	123	47	50	35	84	49	44
Portugal .....	1	28	3	4	8	4	10	6	7	5	3
Romania .....	8	2	2	13	4	9	2	2	10	4	5
Russland .....	13	11	11	9	9	10	12	7	17	9	3
Spania .....	7	12	5	27	13	3	5	7	6	11	4
Storbritannia .....	86	102	64	59	41	90	124	90	39	65	95
Sveits .....	5	5	5	12	5	12	2	8	3	6	7
Tyrkia .....	74	50	223	135	1	7	25	63	36	5	12
Tyskland .....	99	80	51	68	65	81	78	67	42	77	67
Ungarn .....	10	29	37	38	29	12	17	6	3	15	23
Østerrike .....	10	9	10	6	11	3	14	8	4	5	6
Europa ellers .....	38	56	38	32	26	34	35	36	57	24	20
Afrika i alt .....	287	99	52	71	149	56	32	50	87	100	47
Algerie .....	9	10	1	1	10	2	1	9	1	6	1
Etiopia .....	20	20	6	2	11	7	4	2	3	13	3
Gambia .....	1	3	-	7	1	5	-	2	1	6	9
Ghana .....	2	5	3	15	3	2	-	1	1	1	1
Marokko .....	18	32	4	12	15	1	2	2	14	8	6
Somalia .....	207	-	11	-	27	12	-	12	54	47	1
Afrika ellers .....	30	29	27	34	82	27	25	22	13	19	26
Asia i alt .....	603	918	887	817	489	462	469	516	176	376	444
Filippinene .....	29	32	15	61	64	22	33	22	10	6	32
Hongkong .....	2	2	1	-	2	3	3	-	1	1	3
India .....	28	39	22	41	37	4	30	19	14	15	88
Irak .....	25	24	-	16	22	48	28	45	5	7	72
Iran .....	136	142	53	97	62	70	35	6	31	65	28
Japan .....	3	4	1	5	2	6	2	3	9	4	8
Kina .....	14	36	9	21	23	16	24	18	9	18	14
Libanon .....	48	11	4	19	5	28	4	35	1	20	20
Pakistan .....	59	210	257	333	81	19	12	9	27	1	46
Sri Lanka .....	9	24	2	22	30	8	-	5	6	8	13
Syria .....	21	23	-	5	-	17	4	100	-	6	13
Thailand .....	34	31	13	17	1	9	16	12	22	20	15
Vietnam .....	181	261	497	162	123	187	261	232	30	190	80
Asia ellers .....	14	79	13	18	37	25	17	10	11	15	12
Nord- og Mellom- Amerika i alt .....	57	58	51	47	59	137	93	68	36	52	89
Canada .....	6	5	7	8	13	12	15	8	2	6	19
USA .....	46	50	39	36	43	118	70	52	31	34	61
Mellom-Amerika .....	5	3	5	3	3	7	8	8	3	12	9
Sør-Amerika i alt .....	189	62	41	44	49	28	27	42	6	42	16
Brasil .....	18	4	1	3	5	10	6	26	3	5	5
Chile .....	149	33	37	33	36	7	10	8	2	26	6
Sør-Amerika ellers .....	22	25	3	8	8	11	11	8	1	11	5
Oseania i alt .....	4	9	3	3	5	8	15	5	-	4	6

1, 2) Se noter på forrige side.



Landbakgrunn	0217 Oppe- gård	0213 Ski	0502 Gjø- vik	0626 Lier	0625 Nedre Eiker	0228 Ræl- ingen	2028 Båts- fjord	2002 Vardø	0214 Ås	1429 Fja- ler
I alt .....	1344	1286	1218	1177	1175	1129	329	315	987	230
Europa i alt .....	768	769	613	672	677	401	153	88	511	129
Danmark .....	178	167	97	129	119	79	7	1	116	5
Finland .....	28	33	8	19	8	17	82	57	30	8
Færøyene .....	1	1	3	1	-	-	9	5	2	-
Island .....	25	8	30	29	36	6	-	3	32	-
Sverige .....	118	112	87	73	52	45	23	8	76	2
Bosnia-Hercegovina .....	30	26	152	84	27	4	1	-	17	28
Bulgaria .....	10	-	7	1	-	-	-	1	1	2
Frankrike .....	9	7	2	9	7	3	2	1	2	3
Italia .....	10	5	6	9	1	6	-	-	-	4
Jugoslavia .....	38	97	30	64	69	26	-	-	28	2
Nederland .....	19	23	12	29	4	9	1	-	28	5
Polen .....	63	44	35	29	50	38	1	-	28	3
Portugal .....	5	9	1	-	6	3	-	1	-	-
Romania .....	5	4	33	-	-	8	-	-	2	-
Russland .....	-	4	9	-	2	3	21	5	5	1
Spania .....	11	18	-	4	7	7	-	-	7	4
Storbritannia .....	79	59	25	49	39	26	4	2	29	23
Sveits .....	9	7	1	5	3	2	-	-	8	-
Tyrkia .....	13	41	2	47	180	54	-	1	13	2
Tyskland .....	57	57	33	41	21	26	-	-	37	10
Ungarn .....	15	9	5	13	18	27	-	-	7	1
Østerrike .....	11	8	5	12	-	2	-	2	4	1
Europa ellers .....	34	30	30	25	28	10	2	1	39	25
Afrika i alt .....	95	78	100	56	13	41	7	-	154	27
Algerie .....	4	3	7	3	-	1	-	-	1	-
Etiopia .....	11	6	6	22	2	7	2	-	32	4
Gambia .....	13	11	1	-	5	1	-	-	4	-
Ghana .....	1	-	-	5	-	5	-	-	6	3
Marokko .....	23	4	16	2	-	6	1	-	5	-
Somalia .....	-	27	56	12	2	1	-	-	24	-
Afrika ellers .....	43	27	14	12	4	20	4	-	82	20
Asia i alt .....	390	296	450	381	419	641	168	226	217	36
Filippinene .....	26	14	12	8	10	18	1	1	10	-
Hongkong .....	4	-	2	-	-	-	-	-	-	3
India .....	36	13	4	111	84	22	2	-	34	3
Irak .....	33	15	57	1	1	26	-	-	2	-
Iran .....	71	28	170	20	30	89	4	1	54	-
Japan .....	1	2	-	4	1	-	-	-	2	1
Kina .....	3	6	25	6	4	4	-	-	16	2
Libanon .....	3	10	5	7	-	8	-	-	-	1
Pakistan .....	105	81	25	74	14	69	-	4	30	1
Sri Lanka .....	2	6	10	-	5	8	159	216	17	3
Syria .....	1	-	10	-	-	-	-	-	1	-
Thailand .....	13	22	6	19	11	20	2	1	3	2
Vietnam .....	63	83	121	119	248	362	-	-	24	3
Asia ellers .....	29	16	3	12	11	15	-	3	24	17
Nord- og Mellom- Amerika i alt .....	62	60	27	33	27	12	1	-	56	20
Canada .....	7	23	5	4	3	-	-	-	2	8
USA .....	43	30	18	26	9	12	1	-	44	6
Mellom-Amerika .....	12	7	4	3	15	-	-	-	10	6
Sør-Amerika i alt .....	25	81	26	32	39	33	-	1	46	17
Brasil .....	1	7	4	3	2	1	-	-	10	2
Chile .....	14	71	11	25	32	30	-	-	27	8
Sør-Amerika ellers .....	10	3	11	4	5	2	-	1	9	7
Oseania i alt .....	4	2	2	3	-	1	-	-	3	1

1, 2) Se noter på første side i tabellen.

3.11.2.2. Innvandrerbefolkningen 1) etter landbakgrunn 2). Utvalgte kommuner.  
1. januar 1997



Landbakgrunn	0301 Oslo	1201 Bergen	1103 Stav- anger	0219 Bærum	1601 Trond- heim	0602 Dram- men	1001 Kris- tian- sand	0220 Asker	0106 Fred- rik- stad	1102 Sand- nes	1902 Trom- sø
Innvandrerbefolkningen i alt ....	81192	11822	9429	8025	6960	5448	5211	3300	2609	2467	2454
Europa .....	28916	4944	5005	4734	3557	3141	2215	2056	1700	1248	1509
Afrika .....	11469	956	803	535	639	226	359	192	178	86	369
Asia .....	35906	3954	2449	2009	2070	1858	1690	732	586	889	391
Nord- og Mellom-Amerika	2451	622	821	515	400	86	261	201	95	199	133
Sør-Amerika .....	2261	1291	286	183	262	133	676	97	42	31	43
Oseania .....	189	55	65	49	32	4	10	22	8	14	9
Europa unntatt Tyrkia .	25078	4710	4363	4596	3051	1676	2082	2013	1676	1166	1490
Afrika .....	11469	956	803	535	639	226	359	192	178	86	369
Asia med Tyrkia .....	39744	4188	3091	2147	2576	3323	1823	775	610	971	410
Nord-Amerika .....	2011	563	785	479	281	65	244	189	83	190	125
Sør- og Mellom-Amerika	2701	1350	322	219	381	154	693	109	54	40	51
Oseania .....	189	55	65	49	32	4	10	22	8	14	9
Norden .....	10221	1453	1157	2130	1001	725	762	934	847	394	834
Vest-Europa ellers, unntatt Tyrkia .....	7020	1918	2224	1479	904	370	537	663	341	429	340
Øst-Europa .....	7837	1339	982	987	1146	581	783	416	488	343	316
Nord-Amerika og Oseania	2200	618	850	528	313	69	254	211	91	204	134
Asia, Afrika, Sør- og Mellom-Amerika, Tyrkia	53914	6494	4216	2901	3596	3703	2875	1076	842	1097	830
Vestlige land 3) .....	19441	3989	4231	4137	2218	1164	1553	1808	1279	1027	1308
Ikke-vestlige land ....	61751	7833	5198	3888	4742	4284	3658	1492	1330	1440	1146
<b>Utvalgte grupper</b>											
EØS .....	16956	3304	3321	3531	1871	1071	1275	1572	1165	815	1142
EU .....	16295	3112	3182	3362	1782	1033	1208	1507	1081	765	1060
EFTA .....	863	222	167	232	114	53	77	86	98	53	90
EØS utenfor Norden ....	6806	1885	2192	1413	879	354	527	642	327	426	332
Utenfor EØS og Norden .	64165	8484	6080	4482	5080	4369	3922	1724	1435	1647	1288
Tidl. Jugoslavia .....	4182	775	581	534	750	392	574	232	283	201	124
Tidl. Sovjetunionen ...	804	170	61	84	94	41	21	37	21	37	98
Tidl. Tsjekkoslovakia .	392	30	39	54	26	21	10	14	21	2	10
Nord-Afrika 4) .....	4438	208	132	106	95	51	68	30	39	32	64
Vest-Afrika 5) .....	1919	294	167	67	185	76	23	18	9	16	112
Sentral-Afrika .....	89	12	13	2	15	-	5	1	-	1	5
Sudan og Afrikas horn .	4283	236	415	270	233	81	219	115	37	23	173
Øst-Afrika .....	414	114	36	49	87	10	19	10	82	2	12
Sørlige Afrika 6) ....	326	92	40	41	24	8	25	18	11	12	3
Nordøstlige Asia 7) ..	2188	267	295	144	207	71	72	48	54	86	76
Sørøst-Asia .....	6314	1510	946	471	855	510	919	190	212	362	70
Sørlige Asia 8) .....	24892	1756	1024	1226	854	1182	518	459	258	330	205
Vestlige Asia .....	2426	417	184	167	153	93	180	35	62	110	38
Sentral-Asia .....	86	4	-	1	1	2	1	-	-	1	2
Baltikum .....	160	50	17	15	11	10	5	10	5	9	4
Karibia .....	262	33	17	9	17	8	6	6	3	4	6
Eg. Mellom-Amerika 9)	178	26	19	26	102	13	10	6	9	5	2
Land med islam som majoritetsreligion 10)	32433	1777	1905	1558	1329	2319	898	514	308	470	389

1) Personer med to utenlandsfødte foreldre. 2) Eget, mors eller fars fødeland. 3) Vest-Europa unntatt Tyrkia, og Nord-Amerika og Oseania. 4) Fra Marokko til Egypt. 5) Tsjad og vestover. 6) Fra Angola til Madagaskar og sørover. 7) Fra Kina/Taiwan og nordover. 8) Fra Iran til Bangladesh. 9) Egentlige Mellom-Amerika er uten Karibia. 10) Bl.a. Pakistan, Tyrkia, Iran, Somalia, nordlige Afrika, arabiske land. Ikke Bosnia-Hercegovina og Jugoslavia (Kosovo-albanere).



Landbakgrunn	0806 Skien	0231 Skeds- mo	0104 Moss	0230 Lør- en- skog	0105 Sarps- borg	0906 Aren- dal	0706 Sande- fjord	0709 Lar- vik	0101 Hald- en	0805 Pors- grunn	0704 Tøns- berg
Innvandrers- befolkningen i alt ....	2355	2207	2088	1941	1854	1715	1616	1574	1392	1380	1372
Europa .....	1215	1061	1054	959	1103	1024	980	893	1087	806	770
Afrika .....	287	99	52	71	149	56	32	50	87	100	47
Asia .....	603	918	887	817	489	462	469	516	176	376	444
Nord- og Mellom-Amerika	57	58	51	47	59	137	93	68	36	52	89
Sør-Amerika .....	189	62	41	44	49	28	27	42	6	42	16
Oseania .....	4	9	3	3	5	8	15	5	-	4	6
Europa unntatt Tyrkia .	1141	1011	831	824	1102	1017	955	830	1051	801	758
Afrika .....	287	99	52	71	149	56	32	50	87	100	47
Asia med Tyrkia .....	677	968	1110	952	490	469	494	579	212	381	456
Nord-Amerika .....	52	55	46	44	56	130	85	60	33	40	80
Sør- og Mellom-Amerika	194	65	46	47	52	35	35	50	9	54	25
Oseania .....	4	9	3	3	5	8	15	5	-	4	6
Norden .....	477	424	382	410	555	380	381	344	495	288	355
Vest-Europa ellers, unntatt Tyrkia .....	270	310	178	213	189	277	285	238	188	227	225
Øst-Europa .....	394	277	271	201	358	360	289	248	368	286	178
Nord-Amerika og Oseania	56	64	49	47	61	138	100	65	33	44	86
Asia, Afrika, Sør- og Mellom-Amerika, Tyrkia	1158	1132	1208	1070	691	560	561	679	308	535	528
Vestlige land 3) .....	803	798	609	670	805	795	766	647	716	559	666
Ikke-vestlige land ....	1552	1409	1479	1271	1049	920	850	927	676	821	706
<u>Utvalgte grupper</u>											
EØS .....	727	724	552	598	737	639	654	566	678	508	566
EU .....	676	703	541	584	719	603	621	551	659	498	539
EFTA .....	56	26	16	26	23	48	35	23	22	16	34
EØS utenfor Norden ....	265	304	173	200	184	263	283	230	185	220	218
Utenfor EØS og Norden .	1613	1479	1533	1331	1115	1072	952	1000	712	872	799
Tidl. Jugoslavia .....	225	134	103	76	157	260	190	188	224	194	87
Tidl. Sovjetunionen ...	22	30	20	15	13	18	23	11	25	17	7
Tidl. Tsjekkoslovakia .	16	13	7	6	13	4	6	1	10	3	6
Nord-Afrika 4) .....	32	47	6	17	29	4	11	14	17	16	10
Vest-Afrika 5) .....	6	9	4	28	11	11	4	4	5	8	15
Sentral-Afrika .....	-	6	-	2	6	3	-	2	-	-	1
Sudan og Afrikas horn .	232	24	17	2	38	20	6	21	57	67	6
Øst-Afrika .....	8	9	2	3	59	7	2	3	6	5	4
Sørlige Afrika 6) ....	9	4	23	19	6	11	9	6	2	4	11
Nordøstlige Asia 7) ..	20	46	18	29	30	29	31	23	25	26	30
Sørøst-Asia .....	245	325	527	246	205	233	317	270	63	218	131
Sørlige Asia 8) .....	234	480	334	498	210	101	82	40	79	97	175
Vestlige Asia .....	104	66	8	44	44	99	38	183	9	35	108
Sentral-Asia .....	-	1	-	-	-	-	1	-	-	-	-
Baltikum .....	6	4	4	4	1	6	1	3	4	1	3
Karibia .....	4	2	3	2	1	5	3	5	2	5	7
Eg. Mellom-Amerika 9)	1	1	2	1	2	2	5	3	1	7	2
Land med islam som majoritetsreligion 10)	571	568	553	618	240	196	128	255	183	169	196

1-10) Se noter forrige side.

3.11.2.2. Innvandrerbefolkningen 1) etter landbakgrunn 2). Utvalgte kommuner.  
(forts.) 1. januar 1997



Landbakgrunn	0217 Oppe- gård	0213 Ski	0502 Gjø- vik	0626 Lier	0625 Nedre Eiker	0228 Ræl- ingen	2028 Båts- fjord	2002 Vardø	0214 As	1429 Fja- ler
Innvandrerbefolkningen i alt ....	1344	1286	1218	1177	1175	1129	329	315	987	230
Europa .....	768	769	613	672	677	401	153	88	511	129
Afrika .....	95	78	100	56	13	41	7	-	154	27
Asia .....	390	296	450	381	419	641	168	226	217	36
Nord- og Mellom-Amerika	62	60	27	33	27	12	1	-	56	20
Sør-Amerika .....	25	81	26	32	39	33	-	1	46	17
Oseania .....	4	2	2	3	-	1	-	-	3	1
Europa unntatt Tyrkia .	755	728	611	625	497	347	153	87	498	127
Afrika .....	95	78	100	56	13	41	7	-	154	27
Asia med Tyrkia .....	403	337	452	428	599	695	168	227	230	38
Nord-Amerika .....	50	53	23	30	12	12	1	-	46	14
Sør- og Mellom-Amerika	37	88	30	35	54	33	-	1	56	23
Oseania .....	4	2	2	3	-	1	-	-	3	1
Norden .....	350	321	226	251	216	147	121	74	256	15
Vest-Europa ellers, unntatt Tyrkia .....	222	201	89	167	98	87	7	6	118	52
Øst-Europa .....	183	206	296	207	183	113	25	7	124	60
Nord-Amerika og Oseania	54	55	25	33	12	13	1	-	49	15
Asia, Afrika, Sør- og Mellom-Amerika, Tyrkia	535	503	582	519	666	769	175	228	440	88
Vestlige land 3) .....	626	577	340	451	326	247	129	80	423	82
Ikke-vestlige land ....	718	709	878	726	849	882	200	235	564	148
<b>Utvalgte grupper</b>										
EØS .....	562	514	310	412	310	232	119	75	364	67
EU .....	537	506	280	383	274	226	119	72	332	67
EFTA .....	34	15	31	34	39	8	-	3	40	-
EØS utenfor Norden ....	213	194	88	162	95	85	7	6	110	52
Utenfor EØS og Norden .	781	771	904	764	864	897	201	235	621	163
Tidl. Jugoslavia .....	73	126	183	149	99	30	2	-	49	36
Tidl. Sovjetunionen .	12	20	22	5	8	3	22	6	30	16
Tidl. Tsjekkoslovakia .	5	3	11	10	12	7	-	-	7	2
Nord-Afrika 4) .....	30	17	24	6	2	21	1	-	7	2
Vest-Afrika 5) .....	18	15	7	6	5	8	-	-	13	5
Sentral-Afrika .....	-	-	1	-	-	-	-	-	1	-
Sudan og Afrikas horn .	13	39	65	39	4	8	4	-	67	5
Øst-Afrika .....	28	6	1	1	-	3	-	-	37	4
Sørlige Afrika 6) ....	6	1	2	4	2	1	2	-	29	11
Nordøstlige Asia 7) ..	12	11	27	13	7	4	-	-	19	6
Sørøst-Asia .....	116	123	140	150	269	403	3	5	41	8
Sørlige Asia 8) .....	223	130	209	209	133	193	165	221	150	13
Vestlige Asia .....	38	32	74	9	6	41	-	-	7	7
Sentral-Asia .....	1	-	-	-	4	-	-	-	-	2
Baltikum .....	3	7	4	-	1	-	-	-	20	9
Karibia .....	4	5	3	3	11	-	-	-	4	2
Eg. Mellom-Amerika 9)	8	2	1	-	4	-	-	-	6	4
Land med islam som majoritetsreligion 10)	284	229	348	171	234	271	7	9	148	19

1-10) Se noter på første side i tabellen.

3.11.2.3. De største gruppene av innvandrerbefolkningen 1) etter landbakgrunn 2). De seks største innvandrerkommunene. 1. januar 1997



Oslo		Bergen		Stavanger				
Innvandrerbefolkningen i alt .....	81192	Innvandrerbefolkningen i alt .....	11822	Innvandrerbefolkningen i alt .....	9429			
1	Pakistan .....	15550	1	Vietnam .....	1141	1	Storbritannia .	1204
2	Sverige .....	4741	2	Chile .....	1082	2	USA .....	692
3	Tyrkia .....	3838	3	Storbritannia .	792	3	Vietnam .....	676
4	Danmark .....	3677	4	Sri Lanka .....	669	4	Tyrkia .....	642
5	Marokko .....	3669	5	Danmark .....	607	5	Danmark .....	499
6	Vietnam .....	3506	6	Bosnia-Herceg.	498	6	Pakistan .....	420
7	Sri Lanka .....	3396	7	Sverige .....	496	7	Sverige .....	384
8	Iran .....	2926	8	USA .....	478	8	Iran .....	325
9	Jugoslavia .....	2795	9	Tyskland .....	440	9	Frankrike .....	306
10	Somalia .....	2715	10	Iran .....	366	10	Bosnia-Herceg.	304
11	India .....	2609	11	Pakistan .....	277	11	Jugoslavia .....	261
12	Storbritannia .	2025	12	India .....	276	12	Tyskland .....	258
13	Filippinene ...	2017	13	Jugoslavia .....	270	13	Polen .....	231
14	USA .....	1792	14	Irak .....	254	14	Nederland .....	202
15	Tyskland .....	1635	15	Polen .....	244	15	Chile .....	195
16	Polen .....	1586	16	Tyrkia .....	234	16	Kina .....	190
17	Chile .....	1497	17	Nederland .....	218	17	Sri Lanka .....	188
18	Kina .....	1451	18	Filippinene ...	207	18	Etiopia .....	179
19	Irak .....	1364	19	Island .....	192	19	Somalia .....	176
20	Etiopia .....	1192	20	Ghana .....	172	20	Island .....	139
21	Finland .....	1071	21	Bangladesh .....	157	21	Thailand .....	115
22	Bosnia-Herceg.	876	22	Kina .....	146	22	Filippinene ...	108
23	Frankrike .....	855	23	Finland .....	124	23	Finland .....	107
24	Island .....	661	24	Thailand .....	117	24	Canada .....	93
25	Ghana .....	647	25	Etiopia .....	106	25	Ghana .....	89
26	Gambia .....	552	26	Frankrike .....	93	26	Hongkong .....	76
27	Libanon .....	540	27	Somalia .....	92	27	Irak .....	72
28	Thailand .....	509	28	Spania .....	90	28	Italia .....	70
29	Spania .....	479	29	Canada .....	85	29	India .....	68
"			"			"		
Bærum		Trondheim		Drammen				
Innvandrerbefolkningen i alt .....	8025	Innvandrerbefolkningen i alt .....	6960	Innvandrerbefolkningen i alt .....	5448			
1	Sverige .....	929	1	Vietnam .....	690	1	Tyrkia .....	1465
2	Danmark .....	873	2	Sverige .....	506	2	Pakistan .....	495
3	Storbritannia .	655	3	Tyrkia .....	506	3	India .....	468
4	Pakistan .....	487	4	Bosnia-Herceg.	482	4	Vietnam .....	423
5	USA .....	423	5	Danmark .....	299	5	Danmark .....	383
6	Iran .....	381	6	Tyskland .....	292	6	Jugoslavia .....	263
7	Tyskland .....	341	7	Iran .....	289	7	Sverige .....	228
8	Jugoslavia .....	253	8	Sri Lanka .....	279	8	Iran .....	128
9	Bosnia-Herceg.	240	9	Storbritannia .	275	9	Storbritannia .	127
10	Vietnam .....	215	10	Jugoslavia .....	262	10	Bosnia-Herceg.	123
11	Somalia .....	180	11	USA .....	228	11	Tyskland .....	97
12	Polen .....	179	12	Chile .....	203	12	Chile .....	86
13	Island .....	169	13	Polen .....	188	13	Polen .....	84
14	Filippinene ...	148	14	Kina .....	168	14	Sri Lanka .....	72
15	Finland .....	147	15	Ghana .....	148	15	Finland .....	68
16	India .....	143	16	India .....	144	16	Irak .....	61
17	Sri Lanka .....	142	17	Somalia .....	141	17	Somalia .....	59
18	Tyrkia .....	138	18	Irak .....	109	18	USA .....	56
19	Nederland .....	125	19	Finland .....	98	19	Kina .....	46
20	Irak .....	112	20	Island .....	89	20	Ghana .....	39
21	Frankrike .....	105	21	Filippinene ...	87	21	Island .....	38
22	Chile .....	96	22	El Salvador .....	80	22	Marokko .....	36
23	Ungarn .....	94	23	Nederland .....	78	23	Thailand .....	36
24	Thailand .....	81	24	Pakistan .....	70	24	Filippinene ...	31
25	Kina .....	76	25	Tanzania .....	62	25	Nederland .....	31
26	Etiopia .....	66	26	Etiopia .....	60	26	Ungarn .....	28
27	Marokko .....	64	27	Thailand .....	60	27	Spania .....	22
28	Sveits .....	62	28	Frankrike .....	59	28	Hellas .....	20
29	Afghanistan ...	59	29	Canada .....	53	29	Afghanistan ...	18
"			"			"		

1) Personer med to utenlandsfødte foreldre. 2) Eget, mors eller fars fødeland.



Innvandrerbefolkningen									
Rang	Bydel Bydelsgruppe	Alle	Bakgrunn i Asia, Af- rika, Sør- og Mellom- Amerika, Tyrkia	Prosent av folkemengden		Prosent av hele landet		Folke- mengden i pro- sent av hele landet	Folke- mengden i alt
				Alle	Bakgrunn i Asia, Af- rika, Sør- og Mellom- Amerika, Tyrkia	Alle	Bakgrunn i Asia, Af- rika, Sør- og Mellom- Amerika, Tyrkia		
	Hele Oslo .....	81192	53914	16,4	10,9	36,3	49,1	11,3	494793
1	06 Gamle Oslo .....	9028	7522	37,0	30,8	4,0	6,9	0,6	24388
2	05 Grünerløkka- Sofienberg .....	7579	5818	28,9	22,2	3,4	5,3	0,6	26192
3	09 Søndre Nordstrand	8268	6746	27,8	22,7	3,7	6,1	0,7	29778
4	26 Sentrum .....	281	133	25,7	12,2	0,1	0,1	0,0	1092
5	18 Romsås .....	1588	1372	23,8	20,6	0,7	1,3	0,2	6671
6	00 Uppgitt, uten fast bosted .....	236	137	23,7	13,8	0,1	0,1	0,0	994
7	17 Stovner .....	4866	4069	23,5	19,6	2,2	3,7	0,5	20708
8	16 Furuset .....	6124	5098	21,2	17,7	2,7	4,6	0,7	28866
9	15 Hellerud .....	2777	2070	17,9	13,4	1,2	1,9	0,4	15497
10	04 Sagene-Torshov ..	4528	3021	17,1	11,4	2,0	2,8	0,6	26549
11	19 Grorud .....	2705	2135	16,5	13,0	1,2	1,9	0,4	16433
12	14 Helsefyr-Sinsen ..	3284	2158	16,1	10,6	1,5	2,0	0,5	20370
13	20 Bjerke .....	3379	2404	15,2	10,8	1,5	2,2	0,5	22295
14	01 Bygdøy-Frogner ..	2546	741	12,8	3,7	1,1	0,7	0,5	19890
15	11 Bøler .....	1703	1221	13,0	9,3	0,8	1,1	0,3	13114
16	22 Sogn .....	2206	1166	13,8	7,3	1,0	1,1	0,4	15966
17	03 St.Hanshaugen- Ullevål .....	3402	1510	12,5	5,5	1,5	1,4	0,6	27302
18	02 Uranienborg- Majorstua .....	2747	831	12,0	3,6	1,2	0,8	0,5	22906
19	10 Lambertseter .....	1201	801	11,6	7,7	0,5	0,7	0,2	10357
20	25 Ullern .....	2705	935	10,3	3,6	1,2	0,9	0,6	26260
21	24 Røa .....	2076	882	9,7	4,1	0,9	0,8	0,5	21326
22	07 Ekeberg- Bekkelaget .....	1508	709	9,5	4,5	0,7	0,6	0,4	15931
23	23 Vinderen .....	1758	369	9,4	2,0	0,8	0,3	0,4	18763
24	12 Manglerud .....	1096	639	9,0	5,2	0,5	0,6	0,3	12223
25	13 Østensjø .....	1341	732	8,9	4,8	0,6	0,7	0,3	15103
26	08 Nordstrand .....	1124	346	6,6	2,0	0,5	0,3	0,4	17068
27	21 Grefsen-Kjelsås .	1068	338	6,2	2,0	0,5	0,3	0,4	17215
28	27 Marka .....	68	11	4,4	0,7	0,0	0,0	0,0	1536
Bydelsgruppe									
1	Indre by øst .....	21135	16361	27,4	21,2	9,4	14,9	1,8	77129
2	Nye drabantbyer ....	23623	19355	23,3	19,1	10,6	17,6	2,3	101520
3	Uppgitt, uten fast bosted .....	236	137	23,7	13,8	0,1	0,1	0,0	994
4	Gamle drabantbyer ..	14709	10090	13,4	9,2	6,6	9,2	2,5	109895
5	Indre by vest .....	8976	3215	12,6	4,5	4,0	2,9	1,6	71190
6	Ytre by vest .....	12513	4756	9,3	3,5	5,6	4,3	3,1	134065

1) Personer med to utenlandsfødte foreldre. 2) Eget, mors eller fars fødeland (ikke Norge).





Kommune- grupperinger. Kommune	I alt	Paki- stan	Sve- rige	Tyrk- ia	Dan- mark	Ma- rokko	Viet- nam	Sri Lanka	Iran	Andre
Hele Oslo .....	81192	15550	4741	3838	3677	3669	3506	3396	2926	39889
01 Bygdøy-Frogner .....	2546	55	406	48	189	59	6	15	72	1696
02 Uranienborg- Majorstua .....	2747	76	413	69	204	84	23	15	53	1810
03 St.Hanshaugen- Ullevål .....	3402	214	485	122	238	110	61	83	86	2003
04 Sagene-Torshov .....	4528	1054	280	231	169	440	116	67	124	2047
05 Grünerløkka- Sofienberg .....	7579	1774	285	453	219	454	345	321	276	3452
06 Gamle Oslo .....	9028	2435	228	600	188	714	418	539	378	3528
07 Ekeberg- Bekkelaget .....	1508	157	151	36	119	62	23	13	67	880
08 Nordstrand .....	1124	63	147	12	169	38	11	11	22	651
09 Søndre Nordstrand .....	8268	2487	182	451	197	315	549	123	413	3551
10 Lambertseter .....	1201	284	70	94	38	56	12	43	16	588
11 Bøler .....	1703	381	52	102	80	106	27	53	85	817
12 Manglerud .....	1096	198	64	22	74	21	22	60	46	589
13 Østensjø .....	1341	252	79	35	104	49	24	26	70	702
14 Hellsfyr-Sinsen .....	3284	412	175	163	112	153	103	213	133	1820
15 Hellerud .....	2777	774	69	161	108	119	94	82	92	1278
16 Furuset .....	6124	1622	100	479	138	236	644	248	249	2408
17 Stovner .....	4866	1476	87	175	114	193	360	447	122	1892
18 Romsås .....	1588	270	26	190	22	63	200	43	59	715
19 Grorud .....	2705	498	80	59	81	117	202	457	81	1130
20 Bjerke .....	3379	418	192	194	154	76	133	447	151	1614
21 Grefsen-Kjelsås .....	1068	63	129	16	123	18	22	12	27	658
22 Sogn .....	2206	55	138	33	106	21	30	46	167	1610
23 Vinderen .....	1758	29	297	7	226	4	10	7	35	1143
24 Røa .....	2076	216	244	30	190	78	26	6	47	1239
25 Ullern .....	2705	207	299	37	270	54	36	14	41	1747
26 Sentrum .....	281	17	38	9	12	24	2	2	7	170
27 Marka .....	68	-	11	-	13	-	5	-	-	39
Uppgitt, uten fast bosted .....	236	63	14	10	20	5	2	3	7	112
Bydelsgruppe										
1 Indre by øst .....	21135	5263	793	1284	576	1608	879	927	778	9027
2 Nye drabantbyer .....	23623	6629	464	1456	579	926	1847	943	935	9844
Uppgitt, uten fast bosted .....	236	63	14	10	20	5	2	3	7	112
4 Gamle drabantbyer .....	14709	2443	712	669	643	578	523	1299	582	7260
5 Indre by vest .....	8976	362	1342	248	643	277	92	115	218	5679
6 Ytre by vest .....	12513	790	1416	171	1216	275	163	109	406	7967

1) Personer med to utenlandsfødte foreldre. 2) Eget, mors eller fars fødeland.

4.4.1. Førstegenerasjonsinnvandrere uten norsk bakgrunn 1) etter landbakgrunn 2), første innvandringsår/botid 3) og kjønn. 1. januar 1997



Første innvandringsår/ botid	Utlandet							
	I alt	Norge	Utlandet i alt	Norden	Vest- Europa ellers, unntatt Tyrkia	Øst- Europa	Nord- Amerika, Oseania	Asia, Afrika, Sør- og Mellom- Amerika, Tyrkia
Begge kjønn i alt . . . . .	4392714	4195302	197412	41237	27742	30665	9538	88230
<b>Første innvandringsår</b>								
1995- . . . . .	148937	123297	25640	6569	3707	5356	1626	8382
1990-94 . . . . .	355756	303074	52682	6365	4347	15680	1780	24510
1985-89 . . . . .	316697	273203	43494	5377	3293	3721	892	30211
1980-84 . . . . .	272601	253131	19470	3963	2874	1476	664	10493
1975-79 . . . . .	279264	263660	15604	3314	2696	807	644	8143
1970-74 . . . . .	323137	311156	11981	2907	2593	1043	708	4730
1965-69 . . . . .	330725	324155	6570	2412	2198	723	389	848
-64 . . . . .	2365597	2343626	21971	10330	6034	1859	2835	913
<b>Botid</b>								
0- 4 år . . . . .	366009	304619	61390	11113	6866	18962	2883	21566
5- 9 år . . . . .	341020	291619	49401	5142	3071	4991	1057	35140
10-14 år . . . . .	277592	254599	22993	4472	3180	1899	765	12677
15-19 år . . . . .	272764	256099	16665	3540	2763	859	642	8861
20-24 år . . . . .	306050	292287	13763	3119	2533	843	699	6569
25-29 år . . . . .	333690	324483	9207	2659	2574	1135	517	2322
30- år . . . . .	129992	127970	2022	862	721	117	140	182
<b>Første innvandringsår Botid</b>								
1996 0 år . . . . .	75986	62053	13933	4160	2091	2245	951	4486
1995 1 år . . . . .	72951	61244	11707	2409	1616	3111	675	3896
1994 2 år . . . . .	72282	60702	11580	2033	1267	4248	500	3532
1993 3 år . . . . .	74578	60163	14415	1381	1087	7083	462	4402
1992 4 år . . . . .	70212	60457	9755	1130	805	2275	295	5250
1991 5 år . . . . .	69361	60915	8446	958	632	1116	310	5430
1990 6 år . . . . .	69323	60837	8486	863	556	958	213	5896
1989 7 år . . . . .	68562	58892	9670	833	555	974	172	7136
1988 8 år . . . . .	68247	57148	11099	1203	578	1007	159	8152
1987 9 år . . . . .	65527	53827	11700	1285	750	936	203	8526
1986 10 år . . . . .	58473	52312	6161	1168	722	449	193	3629
1985 11 år . . . . .	55888	51024	4864	888	688	355	165	2768
1984 12 år . . . . .	54170	50213	3957	742	603	336	125	2151
1983 13 år . . . . .	53809	49780	4029	742	562	361	152	2212
1982 14 år . . . . .	55252	51270	3982	932	605	398	130	1917
1981 15 år . . . . .	54640	50775	3865	847	571	206	130	2111
1980 16 år . . . . .	54730	51093	3637	700	533	175	127	2102
1979 17 år . . . . .	54720	51338	3382	620	521	139	124	1978
1978 18 år . . . . .	54863	51801	3062	708	581	170	118	1485
1977 19 år . . . . .	53811	51092	2719	665	557	169	143	1185
1976 20 år . . . . .	56443	53334	3109	555	527	156	120	1751
1975 21 år . . . . .	59427	56095	3332	766	510	173	139	1744
1974 22 år . . . . .	62245	59163	3082	683	537	211	132	1519
1973 23 år . . . . .	62652	60440	2212	548	445	140	155	924
1972 24 år . . . . .	65283	63255	2028	567	514	163	153	631
1971 25 år . . . . .	67100	64412	2688	488	541	218	157	1284
1970 26 år . . . . .	65857	63886	1971	621	556	311	111	372
1969 27 år . . . . .	67771	66121	1650	509	521	280	89	251
1968 28 år . . . . .	67112	65626	1486	537	468	173	81	227
1967 29 år . . . . .	65850	64438	1412	504	488	153	79	188
1966 30 år . . . . .	65732	64657	1075	458	364	66	80	107
1965 31 år . . . . .	64260	63313	947	404	357	51	60	75
-1964 32- år . . . . .	2365597	2343626	21971	10330	6034	1859	2835	913

1) Personer født i utlandet med to utenlandsfødte foreldre. 2) Hovedsakelig eget fødeland, men foreldrenes fødeland når dette er likt dem imellom men forskjellig fra personens fødeland.  
3) Egentlig tid siden første innvandring.



Første innvandringsår/ botid	Utlandet							
	I alt	Norge	Utlandet i alt	Norden	Vest- Europa ellers, unntatt Tyrkia	Øst- Europa	Nord- Amerika, Oseania	Asia, Afrika, Sør- og Mellom- Amerika, Tyrkia
Menn i alt .....	2172144	2074161	97983	17920	14268	14582	4074	47139
Første innvandringsår								
1995- .....	75041	63444	11597	3086	2105	2170	825	3411
1990-94 .....	181214	155762	25452	2943	2509	7452	852	11696
1985-89 .....	164381	139949	24432	2741	1950	1819	406	17516
1980-84 .....	139928	129683	10245	2014	1728	701	304	5498
1975-79 .....	142868	134731	8137	1542	1554	326	301	4414
1970-74 .....	165953	158898	7055	1178	1418	577	287	3595
1965-69 .....	169022	165827	3195	881	1132	410	155	617
-64 .....	1133737	1125867	7870	3535	1872	1127	944	392
Botid								
0- 4 år .....	185330	156680	28650	5156	3950	8710	1438	9396
5- 9 år .....	176378	149402	26976	2540	1729	2351	476	19880
10-14 år .....	142804	130720	12084	2275	1954	912	349	6594
15-19 år .....	139604	130968	8636	1768	1606	357	305	4600
20-24 år .....	156868	149161	7707	1334	1454	409	301	4209
25-29 år .....	170917	165714	5203	1015	1368	653	207	1960
30- år .....	66506	65649	857	297	335	63	54	108
Første innvandringsår Botid								
1996 0 år .....	38230	32019	6211	1929	1152	834	473	1823
1995 1 år .....	36811	31425	5386	1157	953	1336	352	1588
1994 2 år .....	36542	31215	5327	943	738	1983	239	1424
1993 3 år .....	37703	30768	6935	609	643	3381	243	2059
1992 4 år .....	36044	31253	4791	518	464	1176	131	2502
1991 5 år .....	35600	31310	4290	452	358	506	143	2831
1990 6 år .....	35325	31216	4109	421	306	406	96	2880
1989 7 år .....	35224	30211	5013	430	294	474	64	3751
1988 8 år .....	35543	29271	6272	580	331	492	75	4794
1987 9 år .....	34686	27394	7292	657	440	473	98	5624
1986 10 år .....	30134	26880	3254	596	443	204	85	1926
1985 11 år .....	28794	26193	2601	478	442	176	84	1421
1984 12 år .....	27632	25688	1944	352	348	152	55	1037
1983 13 år .....	27771	25651	2120	361	347	182	65	1165
1982 14 år .....	28473	26308	2165	488	374	198	60	1045
1981 15 år .....	27851	25772	2079	448	360	91	61	1119
1980 16 år .....	28201	26264	1937	365	299	78	63	1132
1979 17 år .....	28000	26245	1755	297	302	52	57	1047
1978 18 år .....	28087	26539	1548	337	341	70	60	740
1977 19 år .....	27465	26148	1317	321	304	66	64	562
1976 20 år .....	28862	27221	1641	235	315	60	50	981
1975 21 år .....	30454	28578	1876	352	292	78	70	1084
1974 22 år .....	31857	30017	1840	315	307	119	52	1047
1973 23 år .....	32200	30996	1204	205	247	70	69	613
1972 24 år .....	33495	32349	1146	227	293	82	60	484
1971 25 år .....	34659	32833	1826	190	282	120	62	1172
1970 26 år .....	33742	32703	1039	241	289	186	44	279
1969 27 år .....	34647	33810	837	173	275	173	37	179
1968 28 år .....	34351	33530	821	229	269	105	30	188
1967 29 år .....	33518	32838	680	182	253	69	34	142
1966 30 år .....	33653	33195	458	149	177	41	26	65
1965 31 år .....	32853	32454	399	148	158	22	28	43
-1964 32- år .....	1133737	1125867	7870	3535	1872	1127	944	392

1-3) Se noter på første side i tabellen.



Utlandet

Første innvandringsår/ botid	Utlandet							
	I alt	Norge	Utlandet i alt	Norden	Vest-Europa ellers, unntatt Tyrkia	Øst-Europa	Nord-Amerika, Oseania	Asia, Afrika, Sør- og Mellom-Amerika, Tyrkia
Kvinner i alt .....	2220570	2121141	99429	23317	13474	16083	5464	41091
Første innvandringsår								
1995- .....	73896	59853	14043	3483	1602	3186	801	4971
1990-94 .....	174542	147312	27230	3422	1838	8228	928	12814
1985-89 .....	152316	133254	19062	2636	1343	1902	486	12695
1980-84 .....	132673	123448	9225	1949	1146	775	360	4995
1975-79 .....	136396	128929	7467	1772	1142	481	343	3729
1970-74 .....	157184	152258	4926	1729	1175	466	421	1135
1965-69 .....	161703	158328	3375	1531	1066	313	234	231
-64 .....	1231860	1217759	14101	6795	4162	732	1891	521
Botid								
0- 4 år .....	180679	147939	32740	5957	2916	10252	1445	12170
5- 9 år .....	164642	142217	22425	2602	1342	2640	581	15260
10-14 år .....	134788	123879	10909	2197	1226	987	416	6083
15-19 år .....	133160	125131	8029	1772	1157	502	337	4261
20-24 år .....	149182	143126	6056	1785	1079	434	398	2360
25-29 år .....	162773	158769	4004	1644	1206	482	310	362
30- år .....	63486	62321	1165	565	386	54	86	74
Første innvandringsår Botid								
1996 0 år .....	37756	30034	7722	2231	939	1411	478	2663
1995 1 år .....	36140	29819	6321	1252	663	1775	323	2308
1994 2 år .....	35740	29487	6253	1090	529	2265	261	2108
1993 3 år .....	36875	29395	7480	772	444	3702	219	2343
1992 4 år .....	34168	29204	4964	612	341	1099	164	2748
1991 5 år .....	33761	29605	4156	506	274	610	167	2599
1990 6 år .....	33998	29621	4377	442	250	552	117	3016
1989 7 år .....	33338	28681	4657	403	261	500	108	3385
1988 8 år .....	32704	27877	4827	623	247	515	84	3358
1987 9 år .....	30841	26433	4408	628	310	463	105	2902
1986 10 år .....	28339	25432	2907	572	279	245	108	1703
1985 11 år .....	27094	24831	2263	410	246	179	81	1347
1984 12 år .....	26538	24525	2013	390	255	184	70	1114
1983 13 år .....	26038	24129	1909	381	215	179	87	1047
1982 14 år .....	26779	24962	1817	444	231	200	70	872
1981 15 år .....	26789	25003	1786	399	211	115	69	992
1980 16 år .....	26529	24829	1700	335	234	97	64	970
1979 17 år .....	26720	25093	1627	323	219	87	67	931
1978 18 år .....	26776	25262	1514	371	240	100	58	745
1977 19 år .....	26346	24944	1402	344	253	103	79	623
1976 20 år .....	27581	26113	1468	320	212	96	70	770
1975 21 år .....	28973	27517	1456	414	218	95	69	660
1974 22 år .....	30388	29146	1242	368	230	92	80	472
1973 23 år .....	30452	29444	1008	343	198	70	86	311
1972 24 år .....	31788	30906	882	340	221	81	93	147
1971 25 år .....	32441	31579	862	298	259	98	95	112
1970 26 år .....	32115	31183	932	380	267	125	67	93
1969 27 år .....	33124	32311	813	336	246	107	52	72
1968 28 år .....	32761	32096	665	308	199	68	51	39
1967 29 år .....	32332	31600	732	322	235	84	45	46
1966 30 år .....	32079	31462	617	309	187	25	54	42
1965 31 år .....	31407	30859	548	256	199	29	32	32
-1964 32- år .....	1231860	1217759	14101	6795	4162	732	1891	521

1-3) Se noter på første side i tabellen.

4.4.3. Førstegenerasjonsinnvandrere uten norsk bakgrunn 1) etter landbakgrunn 2), første innvandringsår/botid 3) og kjønn. Prosent av alle. 1. januar 1997



Første innvandringsår/ botid	Folke- mengden i alt	Norge	Utlandet i alt	Norden	Vest- Europa ellers, unntatt Tyrkia	Øst- Europa	Nord- Amerika, Oseania	Asia, Afrika, Sør- og Mellom- Amerika, Tyrkia
Begge kjønn i alt . . . . .	100,0	100,0	100,0	100,0	100,0	100,0	100,0	100,0
<b>Første innvandringsår</b>								
1995- . . . . .	3,4	2,9	13,0	15,9	13,4	17,5	17,0	9,5
1990-94 . . . . .	8,1	7,2	26,7	15,4	15,7	51,1	18,7	27,8
1985-89 . . . . .	7,2	6,5	22,0	13,0	11,9	12,1	9,4	34,2
1980-84 . . . . .	6,2	6,0	9,9	9,6	10,4	4,8	7,0	11,9
1975-79 . . . . .	6,4	6,3	7,9	8,0	9,7	2,6	6,8	9,2
1970-74 . . . . .	7,4	7,4	6,1	7,0	9,3	3,4	7,4	5,4
1965-69 . . . . .	7,5	7,7	3,3	5,8	7,9	2,4	4,1	1,0
-64 . . . . .	53,9	55,9	11,1	25,1	21,8	6,1	29,7	1,0
<b>Botid</b>								
0- 4 år . . . . .	8,3	7,3	31,1	26,9	24,7	61,8	30,2	24,4
5- 9 år . . . . .	7,8	7,0	25,0	12,5	11,1	16,3	11,1	39,8
10-14 år . . . . .	6,3	6,1	11,6	10,8	11,5	6,2	8,0	14,4
15-19 år . . . . .	6,2	6,1	8,4	8,6	10,0	2,8	6,7	10,0
20-24 år . . . . .	7,0	7,0	7,0	7,6	9,1	2,7	7,3	7,4
25-29 år . . . . .	7,6	7,7	4,7	6,4	9,3	3,7	5,4	2,6
30- år . . . . .	3,0	3,1	1,0	2,1	2,6	0,4	1,5	0,2
<b>Første innvand- ringsår Botid</b>								
1996 0 år . . . . .	1,7	1,5	7,1	10,1	7,5	7,3	10,0	5,1
1995 1 år . . . . .	1,7	1,5	5,9	5,8	5,8	10,1	7,1	4,4
1994 2 år . . . . .	1,6	1,4	5,9	4,9	4,6	13,9	5,2	4,0
1993 3 år . . . . .	1,7	1,4	7,3	3,3	3,9	23,1	4,8	5,0
1992 4 år . . . . .	1,6	1,4	4,9	2,7	2,9	7,4	3,1	6,0
1991 5 år . . . . .	1,6	1,5	4,3	2,3	2,3	3,6	3,3	6,2
1990 6 år . . . . .	1,6	1,5	4,3	2,1	2,0	3,1	2,2	6,7
1989 7 år . . . . .	1,6	1,4	4,9	2,0	2,0	3,2	1,8	8,1
1988 8 år . . . . .	1,6	1,4	5,6	2,9	2,1	3,3	1,7	9,2
1987 9 år . . . . .	1,5	1,3	5,9	3,1	2,7	3,1	2,1	9,7
1986 10 år . . . . .	1,3	1,2	3,1	2,8	2,6	1,5	2,0	4,1
1985 11 år . . . . .	1,3	1,2	2,5	2,2	2,5	1,2	1,7	3,1
1984 12 år . . . . .	1,2	1,2	2,0	1,8	2,2	1,1	1,3	2,4
1983 13 år . . . . .	1,2	1,2	2,0	1,8	2,0	1,2	1,6	2,5
1982 14 år . . . . .	1,3	1,2	2,0	2,3	2,2	1,3	1,4	2,2
1981 15 år . . . . .	1,2	1,2	2,0	2,1	2,1	0,7	1,4	2,4
1980 16 år . . . . .	1,2	1,2	1,8	1,7	1,9	0,6	1,3	2,4
1979 17 år . . . . .	1,2	1,2	1,7	1,5	1,9	0,5	1,3	2,2
1978 18 år . . . . .	1,2	1,2	1,6	1,7	2,1	0,6	1,2	1,7
1977 19 år . . . . .	1,2	1,2	1,4	1,6	2,0	0,6	1,5	1,3
1976 20 år . . . . .	1,3	1,3	1,6	1,3	1,9	0,5	1,3	2,0
1975 21 år . . . . .	1,4	1,3	1,7	1,9	1,8	0,6	1,5	2,0
1974 22 år . . . . .	1,4	1,4	1,6	1,7	1,9	0,7	1,4	1,7
1973 23 år . . . . .	1,4	1,4	1,1	1,3	1,6	0,5	1,6	1,0
1972 24 år . . . . .	1,5	1,5	1,0	1,4	1,9	0,5	1,6	0,7
1971 25 år . . . . .	1,5	1,5	1,4	1,2	2,0	0,7	1,6	1,5
1970 26 år . . . . .	1,5	1,5	1,0	1,5	2,0	1,0	1,2	0,4
1969 27 år . . . . .	1,5	1,6	0,8	1,2	1,9	0,9	0,9	0,3
1968 28 år . . . . .	1,5	1,6	0,8	1,3	1,7	0,6	0,8	0,3
1967 29 år . . . . .	1,5	1,5	0,7	1,2	1,8	0,5	0,8	0,2
1966 30 år . . . . .	1,5	1,5	0,5	1,1	1,3	0,2	0,8	0,1
1965 31 år . . . . .	1,5	1,5	0,5	1,0	1,3	0,2	0,6	0,1
-1964 32- år . . . . .	53,9	55,9	11,1	25,1	21,8	6,1	29,7	1,0

1) Personer født i utlandet med to utenlandsfødte foreldre. 2) Hovedsakelig eget fødeland, men foreldrenes fødeland når dette er likt dem imellom men forskjellig fra personens fødeland.  
3) Egentlig tid siden første innvandring.

4.4.3. Førstegenerasjonsinnvandrere uten norsk bakgrunn 1) etter landbakgrunn 2), første innvandringsår/botid 3) og kjønn. Prosent av alle. 1. januar 1997



Første innvandringsår/ botid	Folke- mengden i alt	Norge	Utlandet i alt	Norden	Vest- Europa ellers, unntatt Tyrkia	Øst- Europa	Nord- Amerika, Oseania	Asia, Afrika, Sør- og Mellom- Amerika, Tyrkia
Menn i alt .....	100,0	100,0	100,0	100,0	100,0	100,0	100,0	100,0
<b>Første innvandringsår</b>								
1995- .....	3,5	3,1	11,8	17,2	14,8	14,9	20,3	7,2
1990-94 .....	8,3	7,5	26,0	16,4	17,6	51,1	20,9	24,8
1985-89 .....	7,6	6,7	24,9	15,3	13,7	12,5	10,0	37,2
1980-84 .....	6,4	6,3	10,5	11,2	12,1	4,8	7,5	11,7
1975-79 .....	6,6	6,5	8,3	8,6	10,9	2,2	7,4	9,4
1970-74 .....	7,6	7,7	7,2	6,6	9,9	4,0	7,0	7,6
1965-69 .....	7,8	8,0	3,3	4,9	7,9	2,8	3,8	1,3
-64 .....	52,2	54,3	8,0	19,7	13,1	7,7	23,2	0,8
<b>Botid</b>								
0- 4 år .....	8,5	7,6	29,2	28,8	27,7	59,7	35,3	19,9
5- 9 år .....	8,1	7,2	27,5	14,2	12,1	16,1	11,7	42,2
10-14 år .....	6,6	6,3	12,3	12,7	13,7	6,3	8,6	14,0
15-19 år .....	6,4	6,3	8,8	9,9	11,3	2,4	7,5	9,8
20-24 år .....	7,2	7,2	7,9	7,4	10,2	2,8	7,4	8,9
25-29 år .....	7,9	8,0	5,3	5,7	9,6	4,5	5,1	4,2
30- år .....	3,1	3,2	0,9	1,7	2,3	0,4	1,3	0,2
<b>Første innvand- ringsår Botid</b>								
1996 0 år .....	1,8	1,5	6,3	10,8	8,1	5,7	11,6	3,9
1995 1 år .....	1,7	1,5	5,5	6,5	6,7	9,2	8,6	3,4
1994 2 år .....	1,7	1,5	5,4	5,3	5,2	13,6	5,9	3,0
1993 3 år .....	1,7	1,5	7,1	3,4	4,5	23,2	6,0	4,4
1992 4 år .....	1,7	1,5	4,9	2,9	3,3	8,1	3,2	5,3
1991 5 år .....	1,6	1,5	4,4	2,5	2,5	3,5	3,5	6,0
1990 6 år .....	1,6	1,5	4,2	2,3	2,1	2,8	2,4	6,1
1989 7 år .....	1,6	1,5	5,1	2,4	2,1	3,3	1,6	8,0
1988 8 år .....	1,6	1,4	6,4	3,2	2,3	3,4	1,8	10,2
1987 9 år .....	1,6	1,3	7,4	3,7	3,1	3,2	2,4	11,9
1986 10 år .....	1,4	1,3	3,3	3,3	3,1	1,4	2,1	4,1
1985 11 år .....	1,3	1,3	2,7	2,7	3,1	1,2	2,1	3,0
1984 12 år .....	1,3	1,2	2,0	2,0	2,4	1,0	1,4	2,2
1983 13 år .....	1,3	1,2	2,2	2,0	2,4	1,2	1,6	2,5
1982 14 år .....	1,3	1,3	2,2	2,7	2,6	1,4	1,5	2,2
1981 15 år .....	1,3	1,2	2,1	2,5	2,5	0,6	1,5	2,4
1980 16 år .....	1,3	1,3	2,0	2,0	2,1	0,5	1,5	2,4
1979 17 år .....	1,3	1,3	1,8	1,7	2,1	0,4	1,4	2,2
1978 18 år .....	1,3	1,3	1,6	1,9	2,4	0,5	1,5	1,6
1977 19 år .....	1,3	1,3	1,3	1,8	2,1	0,5	1,6	1,2
1976 20 år .....	1,3	1,3	1,7	1,3	2,2	0,4	1,2	2,1
1975 21 år .....	1,4	1,4	1,9	2,0	2,0	0,5	1,7	2,3
1974 22 år .....	1,5	1,4	1,9	1,8	2,2	0,8	1,3	2,2
1973 23 år .....	1,5	1,5	1,2	1,1	1,7	0,5	1,7	1,3
1972 24 år .....	1,5	1,6	1,2	1,3	2,1	0,6	1,5	1,0
1971 25 år .....	1,6	1,6	1,9	1,1	2,0	0,8	1,5	2,5
1970 26 år .....	1,6	1,6	1,1	1,3	2,0	1,3	1,1	0,6
1969 27 år .....	1,6	1,6	0,9	1,0	1,9	1,2	0,9	0,4
1968 28 år .....	1,6	1,6	0,8	1,3	1,9	0,7	0,7	0,4
1967 29 år .....	1,5	1,6	0,7	1,0	1,8	0,5	0,8	0,3
1966 30 år .....	1,5	1,6	0,5	0,8	1,2	0,3	0,6	0,1
1965 31 år .....	1,5	1,6	0,4	0,8	1,1	0,2	0,7	0,1
-1964 32- år .....	52,2	54,3	8,0	19,7	13,1	7,7	23,2	0,8

1-3) Se noter på første side i tabellen.

4.4.3. Førstegenerasjonsinnvandrere uten norsk bakgrunn 1) etter landbakgrunn 2), første innvandringsår/botid 3) og kjønn. Prosent av alle. 1. januar 1997



Første innvandringsår/ botid	Folke- mengden i alt	Norge	Utlandet i alt	Norden	Vest- Europa, unntatt Tyrkia	Øst- Europa	Nord- Amerika, Oseania	Asia, Afrika, Sør- og Mellom- Amerika, Tyrkia
Kvinner i alt .....	100,0	100,0	100,0	100,0	100,0	100,0	100,0	100,0
<b>Første innvandringsår</b>								
1995- .....	3,3	2,8	14,1	14,9	11,9	19,8	14,7	12,1
1990-94 .....	7,9	6,9	27,4	14,7	13,6	51,2	17,0	31,2
1985-89 .....	6,9	6,3	19,2	11,3	10,0	11,8	8,9	30,9
1980-84 .....	6,0	5,8	9,3	8,4	8,5	4,8	6,6	12,2
1975-79 .....	6,1	6,1	7,5	7,6	8,5	3,0	6,3	9,1
1970-74 .....	7,1	7,2	5,0	7,4	8,7	2,9	7,7	2,8
1965-69 .....	7,3	7,5	3,4	6,6	7,9	1,9	4,3	0,6
-64 .....	55,5	57,4	14,2	29,1	30,9	4,6	34,6	1,3
<b>Botid</b>								
0- 4 år .....	8,1	7,0	32,9	25,5	21,6	63,7	26,4	29,6
5- 9 år .....	7,4	6,7	22,6	11,2	10,0	16,4	10,6	37,1
10-14 år .....	6,1	5,8	11,0	9,4	9,1	6,1	7,6	14,8
15-19 år .....	6,0	5,9	8,1	7,6	8,6	3,1	6,2	10,4
20-24 år .....	6,7	6,7	6,1	7,7	8,0	2,7	7,3	5,7
25-29 år .....	7,3	7,5	4,0	7,1	9,0	3,0	5,7	0,9
30- år .....	2,9	2,9	1,2	2,4	2,9	0,3	1,6	0,2
<b>Første innvandringsår Botid</b>								
1996 0 år .....	1,7	1,4	7,8	9,6	7,0	8,8	8,7	6,5
1995 1 år .....	1,6	1,4	6,4	5,4	4,9	11,0	5,9	5,6
1994 2 år .....	1,6	1,4	6,3	4,7	3,9	14,1	4,8	5,1
1993 3 år .....	1,7	1,4	7,5	3,3	3,3	23,0	4,0	5,7
1992 4 år .....	1,5	1,4	5,0	2,6	2,5	6,8	3,0	6,7
1991 5 år .....	1,5	1,4	4,2	2,2	2,0	3,8	3,1	6,3
1990 6 år .....	1,5	1,4	4,4	1,9	1,9	3,4	2,1	7,3
1989 7 år .....	1,5	1,4	4,7	1,7	1,9	3,1	2,0	8,2
1988 8 år .....	1,5	1,3	4,9	2,7	1,8	3,2	1,5	8,2
1987 9 år .....	1,4	1,2	4,4	2,7	2,3	2,9	1,9	7,1
1986 10 år .....	1,3	1,2	2,9	2,5	2,1	1,5	2,0	4,1
1985 11 år .....	1,2	1,2	2,3	1,8	1,8	1,1	1,5	3,3
1984 12 år .....	1,2	1,2	2,0	1,7	1,9	1,1	1,3	2,7
1983 13 år .....	1,2	1,1	1,9	1,6	1,6	1,1	1,6	2,5
1982 14 år .....	1,2	1,2	1,8	1,9	1,7	1,2	1,3	2,1
1981 15 år .....	1,2	1,2	1,8	1,7	1,6	0,7	1,3	2,4
1980 16 år .....	1,2	1,2	1,7	1,4	1,7	0,6	1,2	2,4
1979 17 år .....	1,2	1,2	1,6	1,4	1,6	0,5	1,2	2,3
1978 18 år .....	1,2	1,2	1,5	1,6	1,8	0,6	1,1	1,8
1977 19 år .....	1,2	1,2	1,4	1,5	1,9	0,6	1,4	1,5
1976 20 år .....	1,2	1,2	1,5	1,4	1,6	0,6	1,3	1,9
1975 21 år .....	1,3	1,3	1,5	1,8	1,6	0,6	1,3	1,6
1974 22 år .....	1,4	1,4	1,2	1,6	1,7	0,6	1,5	1,1
1973 23 år .....	1,4	1,4	1,0	1,5	1,5	0,4	1,6	0,8
1972 24 år .....	1,4	1,5	0,9	1,5	1,6	0,5	1,7	0,4
1971 25 år .....	1,5	1,5	0,9	1,3	1,9	0,6	1,7	0,3
1970 26 år .....	1,4	1,5	0,9	1,6	2,0	0,8	1,2	0,2
1969 27 år .....	1,5	1,5	0,8	1,4	1,8	0,7	1,0	0,2
1968 28 år .....	1,5	1,5	0,7	1,3	1,5	0,4	0,9	0,1
1967 29 år .....	1,5	1,5	0,7	1,4	1,7	0,5	0,8	0,1
1966 30 år .....	1,4	1,5	0,6	1,3	1,4	0,2	1,0	0,1
1965 31 år .....	1,4	1,5	0,6	1,1	1,5	0,2	0,6	0,1
-1964 32- år .....	55,5	57,4	14,2	29,1	30,9	4,6	34,6	1,3

1-3) Se noter på første side i tabellen.



Landbakgrunn	I alt	Botid i år									
		0	1	2	3	4	5	6	7	8	
		Første innflyttingsår									
		1996	1995	1994	1993	1992	1991	1990	1989	1988	
I alt	197412	13933	11707	11580	14415	9755	8446	8486	9670	11099	
Europa i alt	105921	8785	7382	7781	9769	4461	3055	2795	2885	3329	
Danmark	16985	931	517	484	393	361	345	353	398	478	
Finland	4503	453	284	223	108	92	77	61	55	114	
Færøyene	735	97	87	96	51	8	10	7	8	17	
Island	2906	516	329	289	83	80	55	55	43	70	
Sverige	16022	2158	1189	936	735	583	463	386	328	522	
Bosnia-Hercegovina	11101	945	1603	2836	5472	166	5	3	3	3	
Bulgaria	562	45	28	36	40	39	59	62	38	41	
Frankrike	1915	247	164	162	124	90	61	43	45	45	
Italia	1007	94	93	46	39	21	19	12	21	12	
Jugoslavia	7378	119	518	549	879	1449	512	350	447	554	
Nederland	3056	286	203	152	133	101	63	70	72	71	
Polen	5202	211	214	217	233	282	273	295	348	297	
Portugal	612	40	31	20	16	12	17	16	25	26	
Romania	703	85	85	69	79	36	44	70	42	18	
Russland	1500	426	293	289	214	136	25	16	5	7	
Spania	1150	95	67	50	43	21	23	18	26	32	
Storbritannia	10005	657	565	459	416	318	261	189	193	203	
Sveits	756	48	38	24	31	13	9	12	21	10	
Tyrkia	6277	289	246	233	218	251	349	418	523	541	
Tyskland	7090	486	317	264	212	175	141	132	114	114	
Ungarn	1260	52	30	15	11	15	10	23	21	24	
Østerrike	696	34	32	17	10	17	14	10	11	13	
Europa ellers	4500	471	449	315	229	195	220	194	98	117	
Afrika i alt	15619	1126	955	864	1096	1118	1375	1064	1332	1259	
Algerie	569	25	17	24	21	20	66	37	50	61	
Etiopia	1695	100	63	41	75	81	202	189	195	252	
Gambia	702	23	29	33	44	46	34	40	49	62	
Ghana	1067	74	57	91	115	116	97	93	90	103	
Marokko	3159	122	106	98	125	189	180	176	234	230	
Somalia	3944	365	370	364	511	470	526	329	463	264	
Afrika ellers	4483	417	313	213	205	196	270	200	251	287	
Asia i alt	58120	2672	2410	2187	2856	3660	3471	4052	4695	4765	
Filippinene	4204	222	205	194	197	191	177	269	309	350	
India	3734	118	115	97	110	115	104	151	172	179	
Irak	3022	390	350	199	423	591	293	149	187	190	
Iran	7394	289	232	281	352	449	610	622	807	1460	
Japan	577	85	42	35	28	27	11	23	12	7	
Kina	2810	178	139	175	132	216	231	249	310	149	
Libanon	985	30	27	40	48	41	155	178	124	109	
Pakistan	12035	346	411	321	327	325	306	431	638	615	
Sri Lanka	6347	351	270	224	359	439	440	481	694	449	
Thailand	2350	270	205	207	183	205	112	199	186	152	
Vietnam	10731	115	214	235	497	791	782	988	984	796	
Asia ellers	3931	278	200	179	200	270	250	312	272	309	
Nord- og Mellom- Amerika i alt	9820	973	661	510	485	331	321	239	211	195	
Canada	1103	145	86	75	83	22	34	22	13	13	
USA	7641	699	498	371	338	243	246	171	137	130	
Mellom-Amerika	1076	129	77	64	64	66	41	46	61	52	
Sør-Amerika i alt	7138	270	208	184	168	155	194	316	525	1535	
Brasil	579	79	55	31	48	21	28	42	29	24	
Chile	5025	58	67	79	54	63	108	200	424	1436	
Sør-Amerika ellers	1534	133	86	74	66	71	58	74	72	75	
Oseania i alt	794	107	91	54	41	30	30	20	22	16	

1) Personer født i utlandet med to utenlandsfødte foreldre. 2) Hovedsakelig eget fødeland, men foreldrenes fødeland når dette er likt dem imellom men forskjellig fra personens fødeland.





Landbakgrunn	Botid i år										
	9	10	11	12	13	14	15	16	17	18	19-
	Første innflyttingsår										
	1987	1986	1985	1984	1983	1982	1981	1980	1979	1978	-1977
I alt .....	11700	6161	4864	3957	4029	3982	3865	3637	3382	3062	31797
Europa i alt .....	3462	2578	2071	1794	1773	2119	1835	1654	1564	1611	20568
Danmark .....	509	453	368	306	283	382	368	304	183	232	4596
Finland .....	116	142	93	104	127	139	125	128	157	170	1247
Færøyene .....	6	11	6	4	3	5	2	6	13	9	133
Island .....	103	113	99	68	52	65	69	61	62	75	446
Sverige .....	549	442	320	259	275	340	280	198	205	218	2700
Bosnia-Hercegovina ...	3	6	2	-	2	1	1	-	1	4	44
Bulgaria .....	40	23	11	14	13	6	6	6	2	6	19
Frankrike .....	42	45	41	42	25	37	27	37	34	41	335
Italia .....	24	24	20	28	15	15	21	19	11	15	305
Jugoslavia .....	462	87	48	31	33	36	32	47	31	42	1059
Nederland .....	61	73	79	62	46	51	76	83	68	65	886
Polen .....	340	269	230	226	215	294	99	78	60	70	546
Portugal .....	29	19	23	11	20	15	12	9	13	12	241
Romania .....	21	9	8	14	18	1	6	1	7	4	41
Russland .....	2	2	3	3	7	3	2	1	5	3	16
Spania .....	55	38	33	19	24	29	29	22	16	30	393
Storbritannia .....	279	279	250	244	240	278	228	199	214	255	2675
Sveits .....	19	9	22	17	19	14	16	10	14	16	256
Tyrkia .....	491	239	140	113	108	184	211	246	284	152	1029
Tyskland .....	173	161	163	133	121	109	121	116	115	111	2147
Ungarn .....	18	16	16	11	30	15	18	18	13	7	239
Østerrike .....	17	12	11	8	11	15	11	9	10	13	254
Europa ellers .....	103	106	85	77	86	85	75	56	46	61	961
Afrika i alt .....	1061	492	391	251	259	264	226	215	297	289	1485
Algerie .....	53	25	12	13	7	10	11	10	5	9	83
Etiopia .....	165	59	53	20	30	24	15	14	24	40	51
Gambia .....	45	44	34	27	30	34	17	25	21	13	52
Ghana .....	103	32	29	17	13	8	4	3	3	2	17
Marokko .....	189	126	82	61	71	90	114	85	162	131	584
Somalia .....	220	14	7	5	11	4	-	-	1	2	17
Afrika ellers .....	286	192	174	108	97	94	65	78	81	92	681
Asia i alt .....	5635	2478	2024	1669	1729	1335	1518	1474	1248	850	7059
Filippinene .....	356	285	228	144	131	122	150	104	80	93	391
India .....	206	171	134	160	199	174	133	115	113	127	986
Irak .....	167	13	14	9	11	3	4	3	-	1	24
Iran .....	1652	291	150	51	10	13	15	19	20	12	57
Japan .....	10	6	9	9	9	11	10	11	11	14	198
Kina .....	143	110	79	55	68	29	57	20	44	13	215
Libanon .....	105	8	19	14	12	5	6	10	7	4	43
Pakistan .....	656	601	545	443	404	296	301	239	205	260	4365
Sri Lanka .....	1475	356	238	162	89	77	56	26	17	15	128
Thailand .....	120	97	56	54	64	54	44	37	30	21	50
Vietnam .....	442	346	448	477	658	479	658	825	651	222	123
Asia ellers .....	303	194	104	91	74	72	84	65	70	68	479
Nord- og Mellom- Amerika i alt .....	226	215	181	138	170	141	130	139	133	132	1780
Canada .....	29	17	28	22	16	15	15	11	15	17	150
USA .....	155	161	126	94	128	108	95	106	94	92	1449
Mellom-Amerika .....	42	37	27	22	26	18	20	22	24	23	181
Sør-Amerika i alt ....	1297	383	186	96	90	116	136	145	125	171	731
Brasil .....	35	25	23	14	8	5	14	4	6	9	64
Chile .....	1184	292	128	59	57	63	46	87	74	114	417
Sør-Amerika ellers ...	78	66	35	23	25	48	76	54	45	48	250
Oseania i alt .....	19	15	11	9	8	7	20	10	15	9	174

1, 2) Se noter forrige side.



Landbakgrunn	I alt	Botid i år									
		0	1	2	3	4	5	6	7	8	
		Første innflyttingsår									
		1996	1995	1994	1993	1992	1991	1990	1989	1988	
Innvandrerbefolkningen i alt .....	197412	13933	11707	11580	14415	9755	8446	8486	9670	11099	
Europa .....	105921	8785	7382	7781	9769	4461	3055	2795	2885	3329	
Afrika .....	15619	1126	955	864	1096	1118	1375	1064	1332	1259	
Asia .....	58120	2672	2410	2187	2856	3660	3471	4052	4695	4765	
Nord- og Mellom-Amerika ..	9820	973	661	510	485	331	321	239	211	195	
Sør-Amerika .....	7138	270	208	184	168	155	194	316	525	1535	
Oseania .....	794	107	91	54	41	30	30	20	22	16	
Europa unntatt Tyrkia ....	99644	8496	7136	7548	9551	4210	2706	2377	2362	2788	
Afrika .....	15619	1126	955	864	1096	1118	1375	1064	1332	1259	
Asia med Tyrkia .....	64397	2961	2656	2420	3074	3911	3820	4470	5218	5306	
Nord-Amerika .....	8744	844	584	446	421	265	280	193	150	143	
Sør- og Mellom-Amerika ...	8214	399	285	248	232	221	235	362	586	1587	
Oseania .....	794	107	91	54	41	30	30	20	22	16	
Norden .....	41237	4160	2409	2033	1381	1130	958	863	833	1203	
Vest-Europa ellers, unntatt Tyrkia .....	27742	2091	1616	1267	1087	805	632	556	555	578	
Øst-Europa .....	30665	2245	3111	4248	7083	2275	1116	958	974	1007	
Nord-Amerika og Oseania ..	9538	951	675	500	462	295	310	213	172	159	
Asia, Afrika, Sør- og Mellom-Amerika, Tyrkia ...	88230	4486	3896	3532	4402	5250	5430	5896	7136	8152	
Vestlige land 3) .....	78517	7202	4700	3800	2930	2230	1900	1632	1560	1940	
Ikke-vestlige land .....	118895	6731	7007	7780	11485	7525	6546	6854	8110	9159	
<b>Utvalgte grupper</b>											
EØS .....	67361	6097	3896	3175	2371	1907	1562	1396	1357	1751	
EU .....	64455	5581	3567	2886	2288	1827	1507	1341	1314	1681	
EFTA .....	3666	564	367	313	114	93	64	67	64	80	
EØS utenfor Norden .....	26945	2039	1577	1243	1052	791	622	541	533	567	
Utenfor EØS og Norden ....	129230	7734	7721	8304	11982	7834	6866	7082	8304	9329	
Tidl. Jugoslavia .....	19171	1124	2225	3434	6387	1649	549	364	479	589	
Tidl. Sovjetunionen .....	2847	689	483	444	300	225	153	128	22	24	
Tidl. Tsjekkoslovakia ....	876	46	34	24	21	24	24	16	24	14	
Nord-Afrika 4) .....	4480	191	154	144	181	236	289	256	349	353	
Vest-Afrika 5) .....	2679	148	129	157	201	203	176	192	199	245	
Sentral-Afrika .....	167	11	19	7	9	21	13	10	6	6	
Sudan og Afrikas horn ....	6208	520	493	437	607	567	785	541	717	555	
Øst-Afrika .....	1115	153	89	75	66	67	80	49	44	70	
Sørlige Afrika 6) .....	970	103	71	44	32	24	32	16	17	30	
Nordøstlige Asia 7) .....	4385	323	223	250	182	288	279	348	408	231	
Sørøst-Asia .....	18119	653	660	664	914	1241	1113	1499	1499	1360	
Sørlige Asia 8) .....	30322	1171	1089	953	1218	1377	1504	1770	2398	2783	
Vestlige Asia .....	5178	511	429	305	533	740	570	435	369	381	
Sentral-Asia .....	116	14	9	15	9	14	5	-	21	10	
Baltikum .....	612	192	137	102	44	44	29	19	-	1	
Karibia .....	540	78	42	38	32	29	18	20	27	21	
Eg. Mellom-Amerika 9) ...	534	51	35	26	32	36	23	26	34	31	
Land med islam som majoritetsreligion 10) ..	40074	2077	1950	1696	2227	2563	2602	2425	3158	3654	

1) Personer født i utlandet med to utenlandsfødte foreldre. 2) Hovedsakelig eget fødeland, men foreldrenes fødeland når dette er likt dem imellom men forskjellig fra personens fødeland. 3) Vest-Europa unntatt Tyrkia, og Nord-Amerika og Oseania. 4) Fra Marokko til Egypt. 5) Tsjad og vestover. 6) Fra Angola til Madagaskar og sørover. 7) Fra Kina/Taiwan og nordover. 8) Fra Iran til Bangladesh. 9) Egentlige Mellom-Amerika er uten Karibia. 10) Bl.a. Pakistan, Tyrkia, Iran, Somalia, nordlige Afrika, arabiske land. Ikke Bosnia-Hercegovina og Jugoslavia (Kosovo-albanere).



Landbakgrunn	Botid i år										
	9	10	11	12	13	14	15	16	17	18	19-
	Første innflyttingsår										
	1987	1986	1985	1984	1983	1982	1981	1980	1979	1978	-1977
<b>Innvandrer- befolkningen i alt ....</b>	<b>11700</b>	<b>6161</b>	<b>4864</b>	<b>3957</b>	<b>4029</b>	<b>3982</b>	<b>3865</b>	<b>3637</b>	<b>3382</b>	<b>3062</b>	<b>31797</b>
Europa .....	3462	2578	2071	1794	1773	2119	1835	1654	1564	1611	20568
Afrika .....	1061	492	391	251	259	264	226	215	297	289	1485
Asia .....	5635	2478	2024	1669	1729	1335	1518	1474	1248	850	7059
Nord- og Mellom-Amerika	226	215	181	138	170	141	130	139	133	132	1780
Sør-Amerika .....	1297	383	186	96	90	116	136	145	125	171	731
Oseania .....	19	15	11	9	8	7	20	10	15	9	174
Europa unntatt Tyrkia .	2971	2339	1931	1681	1665	1935	1624	1408	1280	1459	19539
Afrika .....	1061	492	391	251	259	264	226	215	297	289	1485
Asia med Tyrkia .....	6126	2717	2164	1782	1837	1519	1729	1720	1532	1002	8088
Nord-Amerika .....	184	178	154	116	144	123	110	117	109	109	1599
Sør- og Mellom-Amerika	1339	420	213	118	116	134	156	167	149	194	912
Oseania .....	19	15	11	9	8	7	20	10	15	9	174
Norden .....	1285	1168	888	742	742	932	847	700	620	708	9140
Vest-Europa ellers, unntatt Tyrkia .....	750	722	688	603	562	605	571	533	521	581	7865
Øst-Europa .....	936	449	355	336	361	398	206	175	139	170	2534
Nord-Amerika og Oseania	203	193	165	125	152	130	130	127	124	118	1773
Asia, Afrika, Sør- og Mellom-Amerika, Tyrkia	8526	3629	2768	2151	2212	1917	2111	2102	1978	1485	10485
Vestlige land 3) .....	2238	2083	1741	1470	1456	1667	1548	1360	1265	1407	18778
Ikke-vestlige land ....	9462	4078	3123	2487	2573	2315	2317	2277	2117	1655	13019
<b>Utvalgte grupper</b>											
EØS .....	2007	1863	1545	1321	1279	1517	1395	1213	1114	1260	16584
EU .....	1904	1750	1446	1253	1227	1452	1326	1152	1052	1185	16138
EFTA .....	122	122	121	85	71	79	85	71	76	91	705
EØS utenfor Norden ....	730	713	665	584	542	591	553	522	507	565	7595
Utenfor EØS og Norden .	9685	4280	3311	2631	2745	2459	2465	2415	2255	1789	15062
Tidl. Jugoslavia .....	478	111	58	49	50	44	42	55	40	56	1289
Tidl. Sovjetunionen ...	18	8	11	12	13	10	15	2	13	14	83
Tidl. Tsjekkoslovakia .	16	13	21	10	22	28	20	15	4	13	314
Nord-Afrika 4) .....	299	186	128	95	90	116	143	113	182	157	783
Vest-Afrika 5) .....	229	124	107	76	79	72	41	56	44	39	158
Sentral-Afrika .....	28	4	-	2	7	2	-	-	1	1	11
Sudan og Afrikas horn .	421	103	78	49	51	34	22	21	44	61	98
Øst-Afrika .....	44	42	30	15	14	17	10	12	10	10	211
Sørlige Afrika 6) ....	40	33	48	14	18	23	10	13	16	21	224
Nordøstlige Asia 7) ..	228	181	123	94	95	70	91	52	84	47	566
Sørøst-Asia .....	984	755	756	701	878	673	884	982	777	356	729
Sørlige Asia 8) .....	4071	1478	1082	825	711	571	513	403	359	420	5565
Vestlige Asia .....	338	64	63	49	44	21	30	34	28	27	198
Sentral-Asia .....	14	-	-	-	1	-	-	3	-	-	1
Baltikum .....	-	-	-	-	-	-	-	-	1	3	15
Karibia .....	19	9	14	8	7	7	6	8	16	10	112
Eg. Mellom-Amerika 9)	23	28	13	14	19	11	14	14	8	13	69
Land med islam som majoritetsreligion 10)	3702	1478	1052	782	695	674	715	668	732	621	6524

1-10) Se noter forrige side.

## Innhold

### Tabeller (forts.)

3.8.2.	Folkemengden etter alder, kjønn og grupper av innvandrerbefolkningens landbakgrunn. 1. januar 1997	41
3.9.1.	Folkemengden etter sivilstand, innvandrerbefolkningens landbakgrunn og kjønn. 1. januar 1997	42
3.9.4.	Folkemengden 20-39 år etter kjønn, gruppert sivilstand og innvandrerbefolkningens landbakgrunn. 1. januar 1997	45
3.9.5.	Folkemengden 20-39 år etter kjønn, gruppert sivilstand og grupper av innvandrerlandbakgrunn. 1. januar 1997	46
3.10.1.1.	Innvandrerbefolkningen etter landbakgrunn. Kommune. Sortert etter størrelsen på innvandrerbefolkningen. 1. januar 1997	47
3.10.1.2.	Innvandrerbefolkningen etter landbakgrunn. Kommune. Sortert etter innvandrerbefolkningen i prosent av folketallet. 1. januar 1997	48
3.10.2.1.	Innvandrerbefolkningen etter to grupper av landbakgrunn. Kommunegrupperinger. Kommune. 1. januar 1997	49
3.10.2.2.	Folkemengden etter hovedgrupper av innvandrerbefolkningens landbakgrunn. Kommunegrupperinger. Utvalgte kommuner. 1. januar 1997	60
3.10.2.3.	Folkemengden etter hovedgrupper av innvandrerbefolkningens landbakgrunn. Kommunegrupperinger. Utvalgte kommuner. Prosent. 1. januar 1997	62
3.10.2.4.	Innvandrerbefolkningen etter hovedgrupper av landbakgrunn. Kommunegrupperinger. Utvalgte kommuner. Prosent. 1. januar 1997	64
3.10.2.5.	Hovedgrupper av innvandrerbefolkningens landbakgrunn. Kommunegrupperinger. Utvalgte kommuner. Prosent av hele landet. 1. januar 1997	66
3.10.2.6.	Innvandrerbefolkningen etter utvalgte grupper av landbakgrunn. Kommunegrupperinger. Utvalgte kommuner. 1. januar 1997	68
3.10.2.7.	Innvandrerbefolkningen etter utvalgte grupper av landbakgrunn. Kommunegrupperinger. Utvalgte kommuner. Prosent av hele landet. 1. januar 1997	72
3.11.1.1.	Innvandrerbefolkningen etter landbakgrunn. Fylke. 1. januar 1997	76
3.11.1.2.	Innvandrerbefolkningen etter grupperinger av landbakgrunn. Fylke. 1. januar 1997	78
3.11.2.1.	Innvandrerbefolkningen etter landbakgrunn. Utvalgte kommuner. 1. januar 1997	80
3.11.2.2.	Innvandrerbefolkningen etter landbakgrunn. Utvalgte kommuner. 1. januar 1997	83
3.11.2.3.	De største gruppene av innvandrerbefolkningen etter landbakgrunn. De seks største innvandrerkommunene. 1. januar 1997	86
3.11.5.1.	Innvandrerbefolkningen etter to grupper av landbakgrunn. Bydeler i Oslo. Sortert etter innvandrerbefolkningen i prosent av folketallet. 1. januar 1997	87
3.11.5.3.	Innvandrerbefolkningen etter landbakgrunn. Bydeler i Oslo. 1. januar 1997	88
4.4.1.	Førstegenerasjonsinnvandrere uten norsk bakgrunn etter landbakgrunn, første innvandringsår/botid og kjønn. 1. januar 1997	89
4.4.3.	Førstegenerasjonsinnvandrere uten norsk bakgrunn etter landbakgrunn, første innvandringsår/botid 3) og kjønn. Prosent av alle. 1. januar 1997	92
4.4.8.	Førstegenerasjonsinnvandrere etter botid/første innvandringsår og landbakgrunn. 1. januar 1997	95
4.4.9.	Førstegenerasjonsinnvandrere etter botid/ første innvandringsår og grupper av landbakgrunn. 1. januar 1997	97