



Folke- og bustadteljing 1990

Audnedal

**FOLKE- OG BUSTADTELJING
1990**

KOMMUNEHEFTE

1027 AUDNEDAL

STATISTISK SENTRALBYRÅ
OSLO-KONGSVINGER 1991

ISBN 82-537-3263-5

EMNEGRUPPE
31 Folketellinger

ANDRE EMNEORD
Arbeidstid
Befolkning
Boliger
Grunnkretser
Husholdninger
Sysselsetting
Yrkesaktive

Forord

Hovudformålet med Folke- og bustadteljing 1990 er å gi eit bilete av befolkningen og levkåra i det norske samfunnet.

Eit anna viktig formål er å gi statistikk for mindre geografiske område som kommunar og delar av kommunar. For å dekkje dette formålet gir Statistisk sentralbyrå ut eit statistisk hefte for kvar kommune.

Når kommunehefta for alle kommunane i eit fylke er publiserte, vil det bli laga eit samandrag for fylket med tabellar som svarar til dei som finst i kommunehefta. Når alle kommunane i landet har fått hefta sine, vil det også bli laga eit samandrag for heile landet.

Innan utgangen av 1992 vil det vere etablert ein endeleg folketeljingsfil, og det blir utarbeidd eit hefte som dokumenterer folketeljingsprosjektet.

Resultata frå FoB90 vil i tillegg vere tilgjengelege i databasar i SSB, bl.a. Regionalstatistisk database. Det er vidare planar om ei spreing av folketeljingsdata i samband med publisering av annan statistikk frå SSB. Resultata vil ein også kunne få på maskinlesbar form. Brukarar som ønskjer meir omfattande bearbeiding av materialet vil få dette gjort i SSB mot å betale kostnadene.

Oslo/Kongsvinger, 11. desember 1991

Svein Longva

Jan Furseth

Innhald

	Side
Tabellregister	6
Figurdel	7
Tekstdel	
1. Formål	8
2. Opplegg og gjennomføring	8
2.1. Kva statistikken omfattar	8
2.2. Grunnlag for statistikken	8
2.3. Datainnsamling	8
3. Feilkjelder og uvisse resultat	8
4. Einingar, geografiske nivå og kjennemerke	9
4.1. Einingar	9
4.2. Geografiske nivå	10
4.3. Kjennemerke	11
4.3.1. Personkjennemerke	11
4.3.2. Bustadkjennemerke	14
4.3.3. Hushaldskjennemerke	15
5. Merknader til tabellane	16
Tabelldel	17
Vedlegg	
Kart over grunnkrinsar	
Kart over tettstader	
Personskjema	
Bustadskjema	

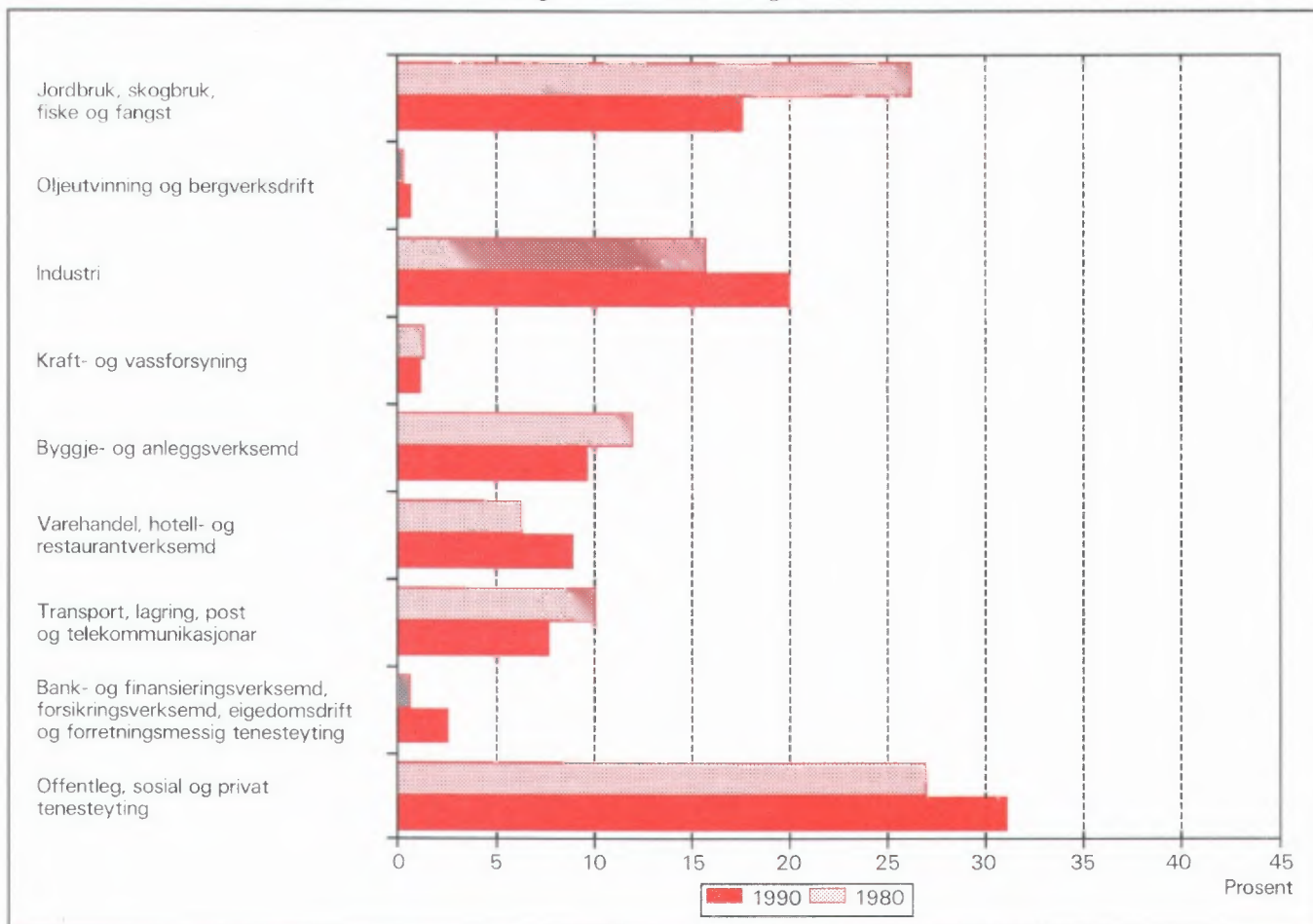
Standardteikn i tabellar

- Null
- 0,0 Mindre enn 0,5 av den brukte eininga

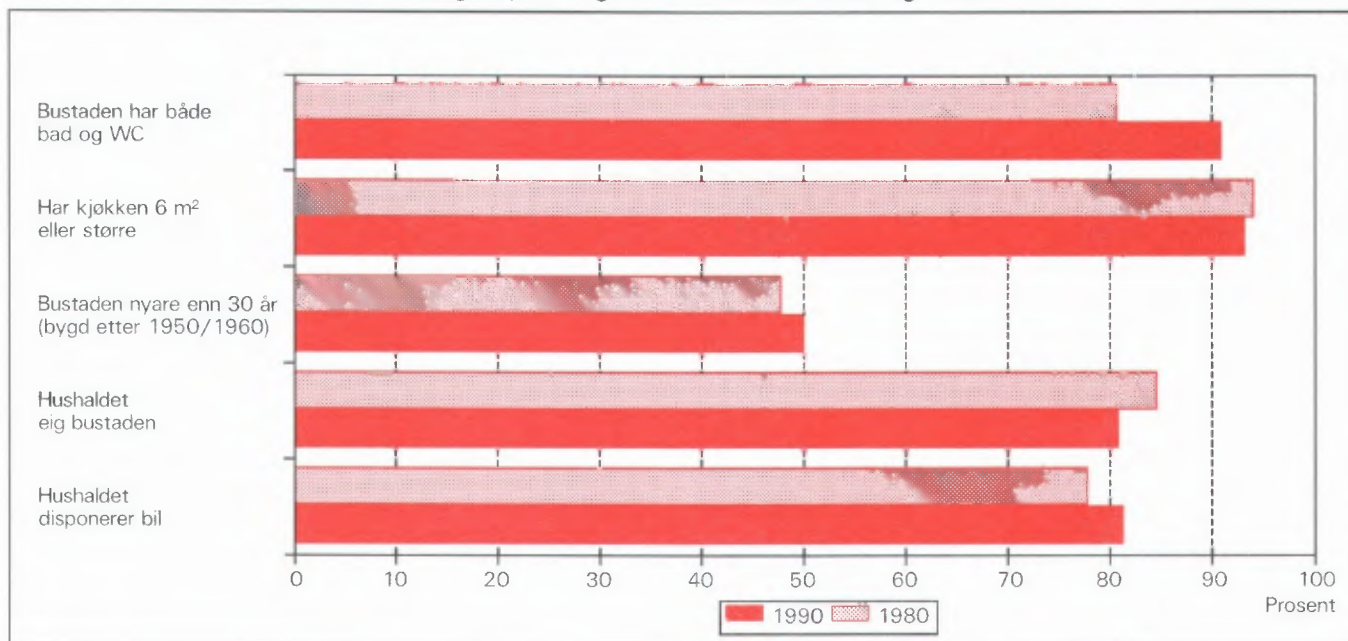
Tabellregister

	Side
1. Folkemengd ved folketeljningane 1875 - 1990, etter kommunegrensar pr. 3. november 1990	17
2. Folkemengd etter kjønn, ekteskapeleg status og alder. 3. november 1990	17
3. Hovudtal for utdanning. Personar 16-66 år etter yrkesaktivitet, arbeidstid i året, kjønn og utdanning. 3. november 1989 - 2. november 1990	18
4. Personar 16 år og over. Hovudtal for yrkesaktivitet i året 3. november 1989 - 2. november 1990 .	19
5. Hovudtal for yrkesaktive i året 3. november 1989 - 2. november 1990	20
6. Yrkesaktive 16 år og over, etter alder og næring/yrkesfelt. 3. november 1989 - 2. november 1990 .	21
7. Yrkesaktive 16 år og over, etter kjønn, arbeidstid i året og næring/yrkesfelt. 3. november 1989 - 2. november 1990	22
8. Hovudtal for yrkesaktive i veka 27. oktober - 2. november 1990, etter vanleg/avtala arbeidstid . . .	24
9. Yrkesaktive 16 år og over i veka 27. oktober - 2. november 1990, etter kjønn, vanleg/avtala arbeidstid og næring/yrkesfelt	25
10. Yrkesaktive 16 år og over med fast oppmøteplass på arbeid i veka 27. oktober - 2. november 1990, etter talet på arbeidsreiser, reisetid og yrkesfelt/oppmøteplass	26
11. Yrkesaktive 16 år og over med fast arbeidsreise i veka 27. oktober - 2. november 1990, etter reisemåte, oppmøteplass, talet på arbeidsreiser, reisetid og etter reisemåte, kjønn og alder	27
12. Bustader og busette. Hustype, talet på rom, kjøkken. 3. november 1990	28
13. Bustader, rom og busette, etter hustype. 3. november 1990	28
14. Bustader etter eigeform og areal. Rom og busette, etter eigeform. 3. november 1990	28
15. Bustader etter talet på rom og talet på busette. 3. november 1990	29
16. Bustader etter byggjeår for huset og hustype/eigeform/kjelde til oppvarming. Busette og rom, etter byggjeår for huset. 3. november 1990	29
17. Bustader og busette. Sanitærutstyr, storleik og tilgjenge. 3. november 1990	30
18. Bustader etter standardindikatorar. Busette etter alder og standardindikatorar. 3. november 1990 . .	31
19. Hushald, familiar og personar, etter hushaldstipe. Hushald etter hushaldstipe og talet på familiar i hushaldet/yrkesaktivitet i hushaldet/eigeform/talet på rom i bustaden og kjøkken. 3. november 1990	32
20. Hushald, familiar og personar, etter hushaldsstorleik/hushaldstipe. Absolutte tal og prosent. 3. november 1990	33
21. Hushald etter hushaldstipe og disponering av personbil/sortering av avfall. 3. november 1990	34
22. Familiar i privathushald etter familietype. Personar etter alder og familietype. 3. november 1990	34
23. Hovudtal for par og personar i par. 3. november 1990	35
24. Barn 0-17 år etter alder, familietype og mors/fars yrkesaktivitet i veka 27. oktober - 2. november 1990	35
25. Personar 67 år og over. Alder, talet på personar i hushaldet, hushaldstipe og indikatorar for bustadstandard. 3. november 1990	36
26. Folkemengd etter alder, kjønn og type bustadstrøk/grunnkrins. 3. november 1990	37
27. Yrkesaktive 16 år og over i året, etter næring, kjønn og type bustadstrøk/grunnkrins. 3. november 1990	38
28. Privathushald. Utvalde kjenneteikn for bustadstandard, og disponering av personbil. Bustadstrøk/grunnkrins. 3. november 1990	39

Figur 1. Yrkesaktive 16 år og over, etter næring. Prosent. 1980 og 1990



Figur 2. Hovudtal for bustadstandard og disponering av bil. Prosent. 1980 og 1990



1. Formål

Hovudformålet med Folke- og bustadteljing 1990 (FoB90) er å gi eit bilete av befolkningen og levekåra i det norske samfunnet. Moderne folketeljingar legg stor vekt på å sjå opplysningar om bustader og butilhøve, sysselsetjing og yrke, utdannings- og inntektsforhold, arbeidsreiser mv. i samanheng.

Formålet med denne publikasjonen er å gi ei omtale av kvar kommune, og av område som er mindre enn ein kommune (delområde, krinsar, tettstader).

2. Opplegg og gjennomføring

2.1. Kva statistikken omfattar

FoB90 omfattar alle personar (også utanlandske statsborgarar) som var registrerte som busette i Noreg på teljingstidspunktet 3. november 1990, i samsvar med forskriftene om føring og ordning av folke-registra.

Bustadteljinga har med alle privatbustader der minst éin person var registrert som busett 3. november 1990.

Teljinga omfattar *ikkje* bustader der det ikkje budde folk eller der det budde nokon berre mellombels (t.d. ugifte personar som oppheldt seg utanom foreldreheimen på grunn av skolegang). Det er heller ikkje henta inn opplysningar om bustaden for dei som oppheldt seg i aldersheimar, pleieheimar, barneheimar og andre fellesinstitusjonar og får stell og tilsyn der.

Eininga *hus* er ikkje med i teljinga, men det blir gitt nokre opplysningar om det huset som bustaden ligg i.

2.2. Grunnlag for statistikken

I kommunar med færre enn 6 000 innbyggjarar fekk alle personar som var fødde i 1974 eller tidlegare, eit personskjema. Den eldste i kvar familie fekk i tillegg eit bustadskjema.

Svara på spørsmåla på desse utgjer dei fleste opplysningane i folke- og bustadteljinga. Dei andre oppgåvene kjem frå ulike statistiske og administrative register. Dei viktigaste registerkjennemerka er kjønn, alder og andre demografiske kjennemerke og utdanning.

I kommunar med 6 000 eller fleire innbyggjarar er det henta inn opplysningar på skjema berre frå eit utval av befolkningen 16 år og over. Teljingsopp- legget i utvalskommunane blir omtala i hefta for dei respektive kommunane, og i det informasjonsheftet som er nemnt.

Det er laga eit eige informasjonshefte som m.a. gjer greie for bakgrunn, metode, fagleg innhald og opplegg for bearbeiding av teljinga. Heftet kan ein få ved å vende seg til SSB, Folketeljingskontoret.

2.3. Datainnsamling

Folketeljings skjema blei sende i posten direkte til kvar einskild oppgavegivar. Namn og adresse frå Det sentrale personregister (DSP) blei førde på i førehand.

Alle oppgavegivarane fekk eit personskjema med rettleiing. I tillegg fekk den eldste i kvar familie eit bustadskjema og ein svarkonvolutt.

Utfylte skjema frå alle oppgavegivarane i leileg- heita/bustaden blei sende samla tilbake i svarkonvo- lutt. Der det budde fleire familiar i same bustad, blei det berre brukt éin svarkonvolutt og berre eitt bustadskjema blei utfylt. Innsamlingsmetoden gav derfor grunnlag for å gruppere personar til hushald (sjå nedanfor).

Personar som ikkje hadde sendt inn folketeljings- skjema til rett tid, fekk tilsendt inntil to adresserte purringar.

3. Feilkjelder og uvisse resultat

Ved gjennomføring og bearbeiding av ei statistisk undersøking vil det alltid kunne oppstå feil som kan gi utslag i resultatata.

Dei fleste feila oppstår vanlegvis under oppgave- innhentinga og kjem av urette svar eller mangelfullt utfylte skjema. Ved bearbeiding kan det oppstå feil når opplysningane blir koda, i vårt tilfelle spesielt opplysningane om næring og yrke.

SSB har ikkje kontakta oppgavegivarane dersom det vart funne feil eller manglar ved utfyllinga. Materialet har likevel gjennomgått omfattande maski- nelle kontroll- og opprettingsrutinar. For kjennemer- ke med uoppgitt svar er det rekna ut eit mest mogleg sannsynleg svar på grunnlag av dei andre opplys- ningane personen har gitt og ut frå svara frå andre oppgavegivarar.

Kontroll- og opprettingsrutinane vil bli nærare omtala i publikasjonen som dokumenterer FoB90-prosjektet. Publikasjonen vil bli gitt ut sist i 1992.

SSB gjennomfører ei kvalitetsundersøking i samband med folketeljinga. Undersøkinga tek sikte på å kontrollere kvaliteten av hushaldssamansetjinga i folketeljinga. Vidare skal ein vurdere eventuelle konsekvensar for statistikken av å nytte regelverket i folkeregisterlova som grunnlag for geografisk plassering av befolkningen. Ein ventar at resultatane vil liggje føre i 1992.

4. Einingar, geografiske nivå og kjennemerke

Når ikkje anna er nemnt, gjeld opplysningane situasjonen 3. november 1990.

4.1. Einingar

Person

Teljinga omfattar alle personar som etter folkeregistret er registrert som busett i Noreg på teljingsdagen 3. november 1990. Kven som skal reknast som busett og kvar dei skal ha adressa si, går fram av forskriftene om føring og ordning av folkeregistra.

Busette

Med busette meiner vi personar busette i privathushald. Talet på *busette i alt* vil derfor vere mindre enn talet på *personar i alt* i kommunen (folkemengd).

Barn

I tabellane 19-21 og 23-24 omfattar omgrepet *Barn* ugifte heimebuande barn under 18 år som er registrerte busette i familien til minst ein av foreldra eller andre føresette. Eldre barn som bur i heimen, er ikkje rekna som barn etter denne definisjonen.

Par (ektepar og sambuarpar)

Som *Par* blir rekna gifte par og sambuarpar.

Gifte par er ektepar som er registrerte busette i same privatbustad, aldersheim, pleieheim e.l.

Sambuarpar er personar som lever saman i ekteskapsliknande forhold utan å ha inngått formelt ekteskap.

Begge personane i eit par må vere registrerte som busette på same adressa.

Familie

Som familie reknar vi:

- ektepar og eventuelle ugifte heimebuande barn utan omsyn til alderen på barnet
- mor/far med ugifte heimebuande barn utan omsyn til alderen på barnet
- kvar enkelt person som ikkje høyrer med i gruppene over (einsleg)

Eit familienummer er eitt av kjennemerka for kvar person i Det sentrale personregister. Grupperinga til familie i teljinga er gjort med utgangspunkt i dette familienummeret.

Alle i ein familie i teljinga må vere registrerte busette på same adressa (same kommune og poststad), og dei kan berre inngå i eitt hushald. Personar, t.d. ektefellar, som etter denne regelen er plasserte på kvar sin stad, er ikkje grupperte til same familie i teljinga, sjølv om dei har likt familienummer i Det sentrale personregister.

Barn som har gått ut av familien fordi dei har fått egne barn, har meldt flytting og/eller inngått ekteskap, blir aldri rekna til foreldra sin familie på eit seinare tidspunkt. Når t.d. eit ektepar bur saman med eit skilt barn, utgjør ektefellane og barnet kvar sin familie.

Ein familie kan aldri bestå av meir enn to generasjonar.

Ugifte sysken som bur saman i ein bustad der ingen av foreldra er busette, blir rekna som kvar sin éinpersonfamilie.

Personar med ukjend bustad eller familienummer blir rekna som einslege (éinpersonfamiliar).

I eit sambuarpar utgjør kvar sambuar sin eigen familie saman med egne barn. Felles barn er med i familien til éin av foreldra.

Hushald

Til same hushald er rekna personar som er registrerte busette i same bustad. Slike hushald blir kalla *bustadhushald*. Eit hushald kan vere samansett av ein eller fleire familiar. Grupperinga av personar til bustadhushald er hovudsakleg gjort ut frå innsendingsmåten (felles retur) og opplysningar gitt i teljingskjemaet. Sjølv om Det sentrale personregister ikkje gir oversikt over kven som bur saman i kvar einskild bustad, er adresseopplysningane i registeret nytta som eit supplement i arbeidet med å konstruere hushaldet.

I teljinga blir det skilt mellom privat- og felleshushald.

Grappa *Privathushald* omfattar personar som er registrerte som busette i same privatbustad. Sidan alle opplysningane om hushald i teljinga er knytt til denne typen, er talet på hushald i alt derfor lik talet på privathushald.

Til *Felleshushald* er rekna slike som er registrerte busette i aldersheimar, pleieheimar, barneheimar o.l., og som får stell og tilsyn der. Tilsette som er busette i/ved felleshushaldet, er alltid rekna som busette i privathushald. Det same gjeld militært personell som er registrerte busette i forlegningen.

Folketeljinga gir ikkje statistikk over felleshushald. Det er hovudsakleg fordi personar som oppheld seg på institusjon, men som er registrerte busette i heimen, tilhører privathushaldet dei er registrerte i. Ein statistikk på dette grunnlaget ville derfor gi eit misvisande bilete.

Bustad (leilegheit)

Ein bustad er eitt eller fleire rom som er bygde eller ombygde til heilårs privatbustad for ein eller fleire personar. Det må vere tilgjenge til rommet/romma utan at ein må gå gjennom ein annan bustad. For å gjere det enkelt blir det i tabellane brukt nemninga bustad i staden for privatbustad.

Ein bustad er t.d. rekkjehusleilegheit, leilegheit i tomannsbustad, leilegheit i leigegard, blokkleilegheit og hybelleilegheit. Einebustad er også leilegheit.

Ein hybel i privathus er ein bustad dersom han har eigen inngang. I hybelhus er kvar hybel rekna som eigen bustad, også der rom som t.d. kjøkken og bad er felles. Leilegheiter og hyblar som blir disponerte av privathushald i sjukehus, institusjonar, militærforlegningar o.l., er alltid rekna som eigen bustad.

I somme tilfelle kan ein bustad omfatte meir enn ei leilegheit. Det gjeld når personar i same familie (t.d. ugifte barn) bur i eiga leilegheit (t.d. hybelleilegheit) på same adressa som resten av familien. I slike tilfelle omfattar bustaden alle leilegheitene som familiemedlemmane brukar.

Fordi omgrepet bustadhushald blir brukt, blir talet på bustader det same som talet på privathushald i teljinga.

Det er ikkje innhenta oppgåver for bustader der ingen er registrert busett (sjå avsnitt 2.1).

Hus er ikkje eiga eining i teljinga, men bustadkjennermerka omfattar nokre opplysningar om huset som bustaden ligg i.

4.2. Geografiske nivå

Grunnkrins, delområde

Grunnkrinsane er utforma slik at dei skal vere stabile over ein rimeleg tidsperiode. Ein grunnkrins er eit samanhengande geografisk område, og har mest mogleg einsarta natur, næringsgrunnlag, kommunikasjonsforhold og busetnad. Folkemengd og areal bør ikkje variere for sterkt. Visse variasjonar i befolkningsgrunnlaget finst likevel - ein krins i spreittbygde strøk kan ha under 100 innbyggjarar, medan dei tettast utbygde byområda kan ha over 1 000.

Fordi krinsen skal vere stabil, er han ikkje knytta opp til tettstadsavgrensinga. Ein krins kan derfor innehalde både tett og spreitt busetnad.

Det er ikkje stilt krav om at grunnkrinsgrensene skal falle saman med grensene for kyrkjesoskn, skole- eller valkrinsar.

Landet er delt inn i om lag 13 600 grunnkrinsar.

Grunnkrinsane er grupperte saman til *delområde* (bydelar/bygdelag). I eit delområde er det vanlegvis 1 000 - 3 000 personar i spreittbygde strøk og 3 000 - 5 000 i tettbygde. I alt er det om lag 1 550 delområde i landet.

Alle adressene i landet er gitt kodar for grunnkrins og delområde. Kodane er ein del av datagrunnlaget i Det sentrale personregister. Grunnkrinsinndelinga i FoB90 kan samanliknast med FoB80. I visse tilfelle (ved krinsdelingar i perioden) må samanlikninga skje med utgangspunkt i grupper av 1990-krinsar.

Kart over grunnkrinsar og delområde er med som vedlegg til heftet.

Kommune

Vi går ut i frå at kvar einskild person i teljinga har bustaden sin i den kommunen og den bustaden der vedkommande var registrert som busett i Folkeregistret 3. november 1990.

Hovudregelen er at ein person skal registrerast som busett der han eller ho tar døgnkvila si. Dei viktigaste unntaka frå denne hovudregelen gjeld:

- Ugifte personar som pga. studier, skolegang eller verneplikts-/sivilteneste oppheld seg utanom foreldra/forsørgjaren sin bustad. Dei skal vere registrerte i foreldra/forsørgjaren sin bustad.
- Gifte personar som det meste av tida må bu borte frå heimen pga. arbeid, studier, verneplikts-/sivilteneste (t.d. yrkesaktive som er vekependlarar). Dei skal vere registrerte i ektefellen sin felles bustad.
- Personar som er innlagde på sjukehus eller sette inn i fengsel, arbeidsanstalt e.l. Dei skal vere registrerte der dei var busette før dei blei innlagde/innsette.

Personar som ikkje kan knytast til ein bestemt bustad, blir rekna til gruppa *Utan fast opphaldsstad*. Dei er rekna med i den kommunen der dei sist hadde fast bustad.

Det er ikkje innhenta opplysningar om mellombels bustad. Folketeljninga gir derfor ikkje oppgåver over den eksisterande befolkningen.

Tettstad

For at ei hussamling skal reknast som tettstad, må det bu minst 200 personar der, og avstanden mellom husa må normalt ikkje overstige 50 meter. Det er tillate med avvik etter skjøn for område som ikkje skal eller kan bli busette. Dette kan t.d. vere parkar, idrettsanlegg, industriområde, eller naturlege hindringar som elvar eller dyrkbare område. Hussamlingane som naturleg høyrer med til tettstaden, blir tekne med i ein avstand på 400 meter frå tettstadkjernen.

Tettstadsavgrensinga er uavhengig av grunnkrinsinndelinga, og kan også gå på tvers av kommuneinndelinga.

Kart over tettstadene i kommunen er med som vedlegg til heftet.

Tal for kvar einskild tettstad er gitt i tabellane 26-28, under *Tettbygde strøk*.

4.3. Kjennemerke

4.3.1. Personkjennemerke

Alder

I fordelinga etter alder er kvar person gruppert etter alder pr. 31. desember 1990. (Alder = 1990 minus fødselsår.)

Arbeidsreiser - generelt

Arbeidsreiseopplysningane omfattar oppmøteplass, talet på arbeidsreiser, reisetid og reisemåte (sjå dette). Kjennemerka gjeld personar 16 år og over som *utførte* inntektsgivande arbeid i teljingsveka frå 27. oktober til 2. november 1990 og som hadde ein *fast* oppmøteplass. Arbeidsreiseopplysningane gjeld reisa frå heimstaden (registrert bustad) til arbeidsstaden.

Det blei lagt spesiell vekt på utforminga av arbeidsreisespørsmåla. Både i spørsmålsteksten og rettleiinga blei det forklart at *heimstaden* er den bustadadressa som vedkommande var registrert som busett på i Folkeregisteret 3. november 1990.

Arbeidsreiser - talet på

Talet på arbeidsreiser er dei gongene oppgåvegivaren reiste *frå* heimstaden *til* arbeidsstaden (éin veg) i teljingsveka. Med *Heimstad* meiner vi alltid den bustadadressa som vedkommande er registrert busett på. For personar som budde mellombels på t.d. hybel eller brakke denne veka, er reisa mellom hybelen/brakka og arbeidsstad ikkje teken med. Personar som arbeidde i heimen (t.d. bønder) er grupperte til *reiste ikkje*. Det same gjeld personar som ikkje var på heimstaden i teljingsveka.

Arbeidstid

Teljninga har opplysningar om arbeidstid både i året (12-månadersperioden), og i teljingsveka frå 27. oktober til 2. november 1990. For veka er det dessutan eit skilje mellom vanleg/avtala og faktisk arbeidstid.

Arbeidstid i året

I FoB90 er årleg arbeidstid det samla talet på heile månader som vedkommande hadde arbeid, heiltid og/eller deltid, i alle arbeidsforhold. Som heiltid er rekna samla arbeidstid på 30 timar eller meir i veka, noe som svarar til 120 timar eller meir over ein 4-vekersperiode. Fråvære er ikkje trekt frå. Summen av månader med heiltids- og deltidsarbeid kan høgst vere 12.

Arbeidstid i veka (vanleg/avtala)

Den avtala arbeidstida i veka er gitt i timeverk og viser det timetalet den yrkesaktive har avtale om. For yrkesaktive som ikkje hadde inngått avtale om ei bestemt arbeidstid, gjeld oppgåva den gjennomsnittlege arbeidstida. Det same gjeld for personar med

varierende arbeidstid eller for dei som har skiftarbeid kombinert med friperiodar. Faste førebuingar ut over ordinær arbeidstid er inkludert (lærarar). Arbeidstid i fleire arbeidsforhold skulle summerast. Betalt fråvære er ikkje trekt frå, medan tilfeldig meirarbeid (sesongvariasjonar, overtid) derimot ikkje er lagt til.

Arbeidstid i veka (utført)

Faktisk utført arbeidstid er oppgitt i timeverk. Overtid og anna ekstraarbeid er rekna med, men omgrepet omfattar ikkje fråvære på grunn av sjukdom, ferie, permisjon med lønn o.l. Personar som ikkje var på arbeid i teljingsveka, t.d. på grunn av skift- eller turnusfridagar, utførte ikkje inntektsgivande arbeid denne veka.

Bustad

Sjå *Kommune* i avsnitt 4.2.

Bustadstrøk (tettbygd - spreittbygd)

Sjå *Tettstad* i avsnitt 4.2.

Ekteskapeleg status

Det er brukt fire hovudgrupperingar etter ekteskapeleg status, nemleg ugifte, gifte, enkjer/enkjemenn og separerte/skilde. Ekteskapeleg status omtalar den formelle situasjonen, ikkje faktiske samlivsforhold (sambuarar).

Familietype

Under omtalen av eininga *familie* (avsnitt 4.1 ovanfor) er det gjort greie for kven som skal reknast til same familie. På grunnlag av kva for personar som inngår i familien og kva for ekteskapeleg status dei har, blir familiane inndelte i typar, slik:

Einsleg	einpersonfamilie.
Ektepar utan barn	familien inneheld eit ektepar, men ingen ugifte, heimebuande barn.
Ektepar med barn	familien inneheld eit ektepar, og paret sine ugifte, heimebuande barn utan omsyn til alder.
Mor/far med barn	familien inneheld mor eller far og deira ugifte, heimebuande barn utan omsyn til alderen på barnet/barna.

Familietyper baserer seg på den formelle ekteskapelege statusen til personane i familien. I eit sambuarpar utgjer kvar einskild sambuar derfor sin eigen familie.

Heiltid/deltid

Ein person kjem i gruppa heiltidsarbeid når summen av avtala/vanleg arbeidstid i alle arbeidsforhold er 30 timar eller meir i veka (120 timar eller meir over ein 4-vekersperiode).

Næring

Yrkesaktive personar 16 år og over er grupperte etter næring ut frå opplysningar om 12-månadersperioden. Kjennemerket er knytta til det arbeidsforholdet som hadde vara lengst. Det er ikkje innhenta særskilte oppgaver om næring for teljingsveka frå 27. oktober til 2. november.

Næringsgrupperinga er gjord etter 1983-utgåva av Standard for næringsgruppering (Standardar for norsk statistikk 2). Standarden er eit fem-sifra pyramidisk system der kvart siffer viser eit grupperingsnivå.

FoB80 blei gruppert etter den førre utgåva av næringsstandarden (utgitt i 1978). Dei viktigaste endringane frå denne utgåva finn vi under Detaljhandel. Standardendringane har ingenting å seie for jamføringane med siste teljing for næring på 1-siffernivå.

Næringsgrupperinga kan etter mindre modifikasjonar på tabellnivå samanliknast med International Standard Industrial Classification of all Economic Activities (ISIC) frå 1968.

FN vedtok ein ny versjon av ISIC i 1989. Den nye versjonen vil etter kvart bli innarbeidd i næringsstandarden i dei fleste landa i Europa. Når den nye standarden blir innført i Noreg, vil folketeljingsmaterialet få næringskodar etter ISIC -89 i tillegg til dei noverande.

Oppmøteplass på arbeid

Oppmøteplassen er den staden der oppgåvegivaren møtte fram då arbeidsdagen tok til. Grupperingskriterium er kommune. Personar som møtte på ulike stader, var til sjøs e.l. har ikkje fast oppmøteplass.

Reisemåte til arbeidet

Reisemåten gjeld dei transportmidla vedkommande til vanleg brukte på arbeidsreisa (éin veg).

Reisetid til arbeidet

Reisetida er den tida det tek å kome *frå* heimstaden (registrert bustadadresse) *til* arbeidsstaden (éin veg). I reisetida er gongtid og ventetid under reisa rekna med. Det same gjeld faste gjeremål, t.d. å bringe barn

til barnehage. Tilfeldige gjeremål og forseiningar blir ikkje rekna med.

For pendlarar som budde mellombels utanom heimen (hybelen, brakka) blir reisetida rekna frå heimstaden og fram til arbeidsstaden.

Spreittbygd/tettbygd strøk

Sjå *Tettstad* i avsnitt 4.2.

Utdanning

Utdanningsopplysningane i publikasjonen er henta frå datafil over høgste utdanning blant befolkningen pr. 1. oktober 1989, såkalla omkoda utgåve (grupperinga av grunnleggjande fagutdanning - også den som blei fullført før skoleåret 1972/73 - byggjer på 9-årig grunnskole og er plassert på klassetrinn 10, nivå 3). Folketeljingsmaterialet vil bli oppdatert med utdanningsopplysningar pr. 1. oktober 1990 så snart denne årgangen ligg føre.

Opplysningane om utdanning fullført i utlandet etter 1. november 1980 er mangelfulle i data-materialet. Dette gjeld spesielt for dei som er fødde utomlands. SSB gjennomfører derfor ei eiga undersøking i 1991 om utdanning blant innvandrane. Resultata frå undersøkinga er ikkje med i denne publikasjonen, men vil seinare gå inn i teljingsmaterialet.

Frå og med 1987 blir det i all utdanningsstatistikk frå SSB brukt seks-sifra utdanningskodar, etter Standard for utdanningsgruppering - Revidert 1989 (Standardar for norsk statistikk 7). Standarden er bygd opp som eit pyramidisk klassifikasjonssystem. Utdanninga er først ordna i grove grupper etter (samla) tid ved normal studieprogresjon. Gruppene blir kalla *utdanningsnivå*. Innanfor kvart nivå er utdanningane delte opp etter *fagfelt* og *faggrupper*. Ein del utdanningar som tidlegare var plasserte på for lågt nivå, har skifta nivå ved overgangen til revidert standard. Dei største gruppene er ingeniør- og helsefagutdanningar.

Resultata frå utdanningsstatistikken blir no presenterte etter omkoda utdanningskode (sjå ovanfor), medan folketeljinga i 1980 er basert på ein versjon av den gamle standarden som ikkje er omkoda. Derfor kan ikkje resultata frå dei to teljingane samanliknast. SSB kan lage statistikk som kan samanliknast på *grovt* nivå (grupper av utdanningsnivå) ved å dele inn FoB80 etter ny standard og kode om all grunnleggjande fagutdanning til 9 år. Slik statistikk må utførast som betalt oppdrag.

Yrke

Yrkesaktive personar 16 år og over er grupperte etter yrke ut frå opplysningar om 12-månadersperioden. Kjennemerket er knytt til det arbeidsforholdet som tok lengst tid. Det er ikkje innhenta særskilte oppgaver om yrke for teljingsveka frå 27. oktober til 2. november.

Grunnlaget for yrkesgrupperinga er Standard for yrkesgruppering i offentlig norsk statistikk (utgitt av Arbeidsdirektoratet i 1965). Standarden blir ofte omtala som NYK (Nordisk yrkesklassifisering). Til folketeljinga i 1980 blei standarden ajourført av SSB ved at nye yrkestillar blei plasserte inn på riktig stad i systemet, ein del yrkesgrupper blei slått saman og andre blei splitta i fleire grupper. Etter 1980 har SSB halde fram med ajourføring med nye yrkesnemningar.

Yrke i folketeljinga er koda med tre av dei i alt fem sifra som standarden har.

Yrke er koda på same måten og etter same standarden både i FoB80 og FoB90, slik at det er mogleg å samanlikne yrkesstatistikken mellom dei to teljingane.

NYK og dermed teljinga kan berre til ein viss grad samanliknast med den nyaste (1988) utgåva av International Standard Classification of Occupations (ISCO). Derimot er det godt samsvar med førre ISCO (1958, revidert i 1968). Det er denne versjonen som pr. 1990 blir brukt i dei fleste europeiske landa.

Yrkesaktivitet

I FoB90 er det innhenta oppgaver om yrkesaktiviteten både for dei siste 12 månadene (3. november 1989 til 2. november 1990) og for den siste veka før teljings-tidspunktet (27. oktober - 2. november 1990).

Som yrkesaktive blir rekna personar 16 år og over som *hadde* inntektsgivande arbeid i minst 100 timar i 12-månadersperioden. Inntektsgivande arbeid er alt arbeid som blir utført mot betaling i form av lønn, inntekt av eiga verksemd, provisjon, honorar o.l. Deltidsarbeid, vikararbeid, barnepass, feriejobbar o.l. er også med. Det same gjeld sjukefråvære, ferie, permisjon med lønn o.l. Ved folketeljinga i 1980 skulle slikt fråvære ikkje reknast med. Arbeid som familiemedlemmer utan fast lønn i familiebedrift (t.d. butikk, gardsbruk) og verneplikts-/sivilteneste blir også rekna som yrkesaktivitet.

Dei som var yrkesaktive i 12-månadersperioden svarte også på om dei *hadde* inntektsgivande arbeid som varte minst 1 time i veka 27. oktober til 2. november 1990. Ved folketeljinga i 1980 måtte ein

ha utført arbeid som vara minst ein time for å bli rekna som yrkesaktiv i veka. Teljingane i 1980 og 1990 kan samanliknast fordi FoB90 også kan fordele dei yrkesaktive etter utført arbeidstid i veka.

Yrkesstatus

Yrkesaktive personar 16 år og over er grupperte etter yrkesstatus ut frå arbeidsforholdet dei oppgav for 12-månadersperioden. Det er ikkje innhenta særskilte oppgaver om yrkesstatus for teljingsuka frå 27. oktober til 2. november.

Personar (også medeigarar) som arbeidde i firma organiserte som aksjeselskap, andelslag eller andre selskapsformer med avgrensa ansvar, er alltid rekna som tilsette.

Ein person er rekna som sjølvstendig dersom vedkommande dreiv verksemd aleine for eiga rekning eller saman med andre med uavgrensa ansvar (t.d. i ansvarleg selskap).

Gruppa *Familiemedlem utan fast lønn i familiebedrift* omfattar personar som arbeidde i familieverksemd utan fast lønn, og som verken var eigar eller medeigar i verksemda. Eit familiemedlem utan fast lønn kan likevel ha lønn for arbeidet i form av kost og losji, del av overskott e.l.

Der ektefellar arbeidde i felles verksemd (t.d. gardsbruk) som ikkje var organisert som aksjeselskap e.l., er den eine ektefellen rekna som sjølvstendig og den andre som familiemedlem utan fast lønn, med mindre begge ektefellane var registrerte som eigarar av verksemda.

4.3.2. Bustadkjennemerke

Bustadkjennemerka gjeld berre for privatbustader og personar i privathushald.

Areal

Arealet av bustaden er det samla arealet av rom på 6 m² eller meir som blir brukte til bustadformål. I tillegg er også entré, gangar, trapperom, vaskerom o.l. med i arealet.

Busette pr. bustad

Busette pr. bustad er lik talet på busette i privatbustader dividert med talet på bustader i alt.

Byggjeår

Byggjeåret er det året da minst halvparten av bu-

stadene i huset var ferdig til innflytting. For hus som er ombygde, er det opprinnelege byggjeåret oppgitt.

Eige-/leigeform

Som *eigarar* er også rekna personar som har burett ved å eige ein aksje eller ein part.

Som *leige for eit avgrensa tidsrom* er rekna leigeavtaler som går til ein bestemt dato, også framleige. Bustader stilte til disposisjon gjennom arbeidsforhold for ein avgrensa tidsperiode er derimot rekna med blant *tenestebustader*.

Leige av bustaden på *Andre vilkår* gjeld t.d. ved leigekontrakt med heimel i husleigelova, munnleg leigeavtale eller kåravtale. Obligasjonsleilegheiter og trygdeleilegheiter er også tekne med her.

Etasjeplassering

Etasjeplasseringa viser i kva for ein etasje bustaden har rom til bustadformål. For bustader som går over fleire plan, er alle etasjane oppgitt.

Hustype

Ein *einebustad* ligg fritt med minst ein halv meter til andre hus. Han kan også innehalde ei hybelleilegheit, og eitt eller fleire rom kan vere i bruk som hybel.

Våningshus knytt til gardsdrift omfattar alle typar bustadhus på gardsbruket.

Eit *hus i kjede* (også *einebustad i kjede*) er bunde saman med eit anna hus ved bu, garasje/carport, svalgang e.l.

I eit *terrassehus* er leilegheitene bygde saman i ei skråning der fleire av leilegheitene har terrasse på heile eller delar av taket til leilegheita under.

Terrasseblokk er rekna som blokk og ikkje som terrassehus.

Anna bustadbygg med mindre enn tre etasjar omfattar til dømes firemannsbustad, *einebustad* med mindre enn ein halv meter mellom husa o.l.

Leilegheita ligg i eit *forretningsbygg* eller i eit *bygg for fellehushald* dersom mindre enn halvparten av golvarealet i huset blir brukt til privatbustad.

I nokre tabellar er hus i kjede, terrassehus og anna bustadbygg med mindre enn tre etasjar slått saman og kalla *småhus*.

Kjøkken

Kjøkkenet er den delen av bustaden der det er installert utstyr til matlaginga. Kjøkkenet kan vere eit eige rom, men treng ikkje å vere det (opne løysingar).

Dersom fleire bustader har felles kjøkken, t.d. hyblar i eit hybelbygg, er alle bustadene rekna å vere utan kjøkken.

I storleiken på kjøkkenet er også golvlassen til benker og skap rekna med.

Kjelde til oppvarming

I FoB90 er alle kjelder til oppvarming i bustaden tekne med, medan det ved siste teljing berre var den viktigaste som blei registrert.

Plan i bustaden

Bustaden seier vi ligg på eitt plan dersom kjøkken, bad/dusj, wc og minst eitt bustadrom er i same etasje utan trapper mellom.

Tilgjenge

Som eit mål for korleis ein kan ta seg fram til bustaden, er det nytta ei inndeling etter plan i bustaden, etasjeplassering i bustaden og om huset har heis.

Rom - talet på

I talet på rom er med bustadrom på 6 m² eller meir som kan nyttast året rundt. Kjøkken, bad, wc, vaske-rom, gang o.l. er ikkje med, og heller ikkje rom som berre blir nytta til næringsverksemd.

Rom pr. bustad

er summen av alle rom dividert med talet på bustader. I FoB90 er det ikkje innhenta spesifiserte oppgåver over talet på rom i bustader med ni eller fleire rom. I oppgåvene for *rom i alt* er tala på rom i bustaden med ni eller fleire rom derfor rekna ut frå eit gjennomsnittstal. Data frå Buforholdsundersøkinga 1988 er brukt som berekningsgrunnlag.

4.3.3. Hushaldskjennemerke

Hushaldskjennemerka gjeld for privathushald og personar registrerte som busette i privathushald.

Avfallssortering (kjeldesortering)

Oppgåvene over avfallssorteringa viser eit utval avfallstypar som blir sorterte ut frå hushaldsavfallet og leverte/henta etter at dei er sorterte ut. Kwart hushald kunne krysse av for fleire typar utsortert avfall. Nokre hushald sorterer fleire typar avfall. Derfor blir summen av hushald etter avfallstype større enn talet på hushald som sorterer avfall i alt.

Bil - talet på bilar i hushaldet

Med å disponere bil meiner ein å eige/leige bil eller å ha høve til å bruke firmabil privat. Stasjonsvogn, kombinert bil eller varebil som blir brukt til privatkjøring, er også rekna med i talet på bilar.

Familiar - talet på familiar i hushaldet

Sjå *Familie* i avsnitt 4.1 og *Familietype* i avsnitt 4.3.

Hushaldstype (talet på barn i hushaldet)

I tabellane er hushalda delte inn i einperson- og fleirpersonhushald. Fleirpersonhushald er vidare delte inn i hushald med og utan barn.

Eininga *Barn* omfattar ugifte heimebuande barn under 18 år som er registrerte busette i familien til minst ein av foreldra eller andre føresette. Eldre barn som bur i heimen, er ikkje rekna inn i talet på barn i hushaldet. Hushald der alle dei heimebuande barna er 18 år eller eldre, blir derfor rekna til gruppa fleirpersonhushald utan barn.

Privat-/felleshushald

Gruppa *Privathushald* omfattar alle personar som er registrerte som busette i same privatbustad.

Personar som er registrerte som busette i aldersheimar, pleieheimar, barneheimar o.l. og som får stell og tilsyn der, hører til *Felleshushald*. Det er ikkje innhenta hushalds- og bustadopplysningar for desse hushalda.

5. Merknader til tabellane

Tabell 1

Tabell 1 tek sikte på å gje samanliknbare tal tilbake til 1875 etter kommuneinndelinga i 1990.

Over eit så langt tidsrom har det likevel funne stad så mange endringar i kommuneinndelinga at det for mange kommunar kan vere vanskeleg å gje samanliknbare tal for heile perioden.

I nokre tilfelle er endringane i kommuneinndelinga relativt store. Der har vi sett tala i parentes for å markere at folkemengda ikkje er eksakt, men er rekna ut av Norsk samfunnsvitenskapelig datatjeneste (NSD). Meir detaljert dokumentasjon får du ved å vende deg til NSD.

I 1964 blei Grindheim, Konsmo og ein del av Bjelland (Ågedal og Midtbø) slått saman til ein kommune med namnet Audnedal.

Vernepliktige - konsekvensar for sysselsetjingstala
Oppgåver over dei vernepliktige og sivilt tenestepliktige er innhenta gjennom Forsvarets overkommando og Siviltenesteadministrasjonen. På grunn av rapporteringsrutinene har ikkje alle oppgåvene kome inn når kommunehefta blir publiserte.

Manglande oppgåver om verneplikts-/sivilteneste kan påvirke sysselsetjingstala for kommunen. For kommunen under eitt vil utslaga bli særsmå. Avviket vil bli størst for gruppa Menn 16 - 24 år.

Etter oppgåvene gitt i skjemaet, kan personane dette gjeld t.d. få for få arbeidsmånader i året, dei kan bli tildelte feil hovudnæring og -yrke, eller dei kan bli feilaktig grupperte som ikkje yrkesaktive.

Dei fullstendige oppgåvene om verneplikts- og sivilteneste vil bli innarbeidde i det endelege folketeljingsmaterialet.

Tabell 1. Folkemengd¹ ved folketeljningane 1875-1990, etter kommunegrensar pr. 3. november 1990

År	Folke- mengd	År	Folke- mengd	År	Folke- mengd	År	Folke- mengd
1875 ...	(2159)	1920 ...	(1745)	1960 ...	1600	1980 ...	1582
1900 ...	(1825)	1946 ...	(1883)	1970 ...	1399	1990 ...	1588

¹ Tal i parentes er rekna ut av NSD, sjå tekstdelen.

K j e l d e: Folketeljningar, materiale i SSB og Norsk samfunnsvitenskapelig datatjeneste (NSD).

Tabell 2. Folkemengd etter kjønn, ekteskapeleg status og alder. 3. november 1990

Alder	I alt	Menn					Kvinner				
		I alt	Ugifte	Gifte	Enkje- menn	Separer- te og skilde	I alt	Ugifte	Gifte	Enkjer	Separer- te og skilde
I alt	1588	811	407	362	26	16	777	310	359	99	9
0 - 4	116	61	61	-	-	-	55	55	-	-	-
5 - 9	125	70	70	-	-	-	55	55	-	-	-
10 - 14	103	56	56	-	-	-	47	47	-	-	-
15 - 19	128	66	66	-	-	-	62	62	-	-	-
20 - 24	114	60	56	4	-	-	54	40	14	-	-
25 - 29	98	54	30	24	-	-	44	10	33	-	1
30 - 34	102	53	13	36	1	3	49	2	46	-	1
35 - 39	100	53	6	45	-	2	47	4	41	1	1
40 - 44	91	48	5	41	-	2	43	-	41	-	2
45 - 49	81	48	7	37	-	4	33	3	30	-	-
50 - 54	72	31	9	21	-	1	41	2	36	3	-
55 - 59	75	43	3	38	-	2	32	-	27	4	1
60 - 64	53	26	3	23	-	-	27	2	16	9	-
65 - 69	77	33	6	23	3	1	44	6	29	8	1
70 - 74	82	40	6	31	3	-	42	2	23	16	1
75 - 79	73	33	3	23	6	1	40	6	16	18	-
80 - 84	53	19	4	12	3	-	34	8	7	18	1
85 - 89	34	12	3	4	5	-	22	5	-	17	-
90 -	11	5	-	-	5	-	6	1	-	5	-
0 - 6	167	88	88	-	-	-	79	79	-	-	-
7 - 12	141	83	83	-	-	-	58	58	-	-	-
13 - 15	65	32	32	-	-	-	33	33	-	-	-
16 - 19	99	50	50	-	-	-	49	49	-	-	-
20 - 44	505	268	110	150	1	7	237	56	175	1	5
45 - 66	309	160	23	128	2	7	149	9	119	19	2
67 -	302	130	21	84	23	2	172	26	65	79	2
16 - 24	213	110	106	4	-	-	103	89	14	-	-
25 - 39	300	160	49	105	1	5	140	16	120	1	3
40 - 66	400	208	28	169	2	9	192	9	160	19	4

Tabell 3. Hovudtal for utdanning. Personar 16-66 år etter yrkesaktivitet, arbeidstid i året, kjønn og utdanning¹.
3. november 1989 - 2. november 1990

Kjønn og høgste utdanning	I alt	Ikkje yrkesaktive	Yrkesaktive					
			I alt	Heiltid		Deltid		Både heiltid og deltid i året
				Heile året	Delar av året	Heile året	Delar av året	
I alt	913	243	670	346	107	125	65	27
Menn								
I alt	478	82	396	268	67	16	27	18
Barne- og ungdomsskolenivå, 1-9 år i alt	170	43	127	85	20	9	9	4
Folkeskoleutdanning	89	19	70	53	10	5	2	-
9-årig ungdomsskole	50	17	33	13	7	3	6	4
Ungdomsskolenivå elles	31	7	24	19	3	1	1	-
Gymnasnivå I, 10 år, i alt	104	13	91	62	14	4	7	4
Allment fagfelt	21	3	18	16	1	-	1	-
Industri, handverk og teknikk	55	8	47	28	8	3	4	4
Samferdsel	6	-	6	4	2	-	-	-
Helsevern	-	-	-	-	-	-	-	-
Jordbruk, skogbruk og fiske	6	1	5	5	-	-	-	-
Gymnasnivå I elles	16	1	15	9	3	1	2	-
Gymnasnivå II, 11 - 12 år, i alt	143	14	129	84	28	3	7	7
Allment fagfelt	23	3	20	14	3	-	2	1
Administrasjon og økonomi	13	2	11	3	2	1	2	3
Industri, handverk og teknikk	66	6	60	40	14	1	3	2
Samferdsel	7	1	6	4	2	-	-	-
Helsevern	-	-	-	-	-	-	-	-
Jordbruk, skogbruk og fiske	29	2	27	20	5	1	-	1
Tenesteyting og forsvar	4	-	4	3	1	-	-	-
Gymnasnivå II elles	1	-	1	-	1	-	-	-
Universitets- og høgskolenivå I, 13 - 14 år, i alt	21	2	19	16	1	-	1	1
Undervisning	7	1	6	6	-	-	-	-
Administrasjon, økonomi, samfunnsvitenskap og jus	2	-	2	1	-	-	-	1
Naturvitenskap og teknikk	8	-	8	7	1	-	-	-
Helsevern	1	-	1	1	-	-	-	-
Universitets- og høgskolenivå I elles	3	1	2	1	-	-	1	-
Universitets- og høgskolenivå II, III og forskarnivå, over 14 år, i alt	25	1	24	18	3	-	1	2
Undervisning	11	-	11	9	-	-	1	1
Administrasjon, økonomi, samfunnsvitenskap og jus	2	1	1	1	-	-	-	-
Naturvitenskap og teknikk	4	-	4	2	1	-	-	1
Universitets- og høgskolenivå II, III og forskarnivå elles	8	-	8	6	2	-	-	-
Uoppgått, inga utdanning og utdanning på førskolenivå	15	9	6	3	1	-	2	-
Kvinner								
I alt	435	161	274	78	40	109	38	9
Barne- og ungdomsskolenivå, 1-9 år i alt	119	66	53	16	8	22	5	2
Folkeskoleutdanning	48	21	27	11	2	13	1	-
9-årig ungdomsskole	48	33	15	1	4	5	3	2
Ungdomsskolenivå elles	23	12	11	4	2	4	1	-
Gymnasnivå I, 10 år, i alt	146	46	100	23	8	52	14	3
Allment fagfelt	49	13	36	5	3	20	5	3
Industri, handverk og teknikk	8	5	3	1	-	2	-	-
Samferdsel	2	1	1	1	-	-	-	-
Helsevern	13	6	7	2	-	4	1	-
Jordbruk, skogbruk og fiske	1	-	1	1	-	-	-	-
Gymnasnivå I elles	73	21	52	13	5	26	8	-
Gymnasnivå II, 11 - 12 år, i alt	98	23	75	18	21	21	12	3
Allment fagfelt	41	12	29	7	8	11	2	1
Administrasjon og økonomi	39	7	32	6	10	6	8	2
Industri, handverk og teknikk	4	2	2	-	-	1	1	-
Samferdsel	3	1	2	2	-	-	-	-
Helsevern	5	-	5	1	1	3	-	-

¹ Høgste fullførte utdanning pr. 1. oktober 1989.

Tabell 3 (framh.). Hovudtal for utdanning. Personar 16-66 år etter yrkesaktivitet, arbeidstid i året, kjønn og utdanning¹. 3. november 1989 - 2. november 1990

Kjønn og høgste utdanning	I alt	Ikkje yrkesaktive	Yrkesaktive					
			I alt	Heiltid		Deltid		Både heiltid og deltid i året
				Heile året	Delar av året	Heile året	Delar av året	
Gymnasnivå II, 11-12 år (framh.)								
Jordbruk, skogbruk og fiske	2	-	2	1	-	-	1	-
Tenesteyting og forsvar	2	-	2	1	1	-	-	-
Gymnasnivå II elles	2	1	1	-	1	-	-	-
Universitets- og høgskolenivå I, 13 - 14 år, i alt	33	8	25	14	-	9	2	-
Undervisning	9	4	5	3	-	2	-	-
Administrasjon, økonomi, samfunnsvitenskap og jus	9	2	7	5	-	1	1	-
Naturvitenskap og teknikk	2	-	2	2	-	-	-	-
Helsevern	11	2	9	2	-	6	1	-
Universitets- og høgskolenivå I elles	2	-	2	2	-	-	-	-
Universitets- og høgskolenivå II, III og forskarnivå, over 14 år, i alt	18	2	16	6	3	5	1	1
Undervisning	13	2	11	4	3	3	-	1
Administrasjon, økonomi, samfunnsvitenskap og jus	-	-	-	-	-	-	-	-
Naturvitenskap og teknikk	-	-	-	-	-	-	-	-
Universitets- og høgskolenivå II, III og forskarnivå elles	5	-	5	2	-	2	1	-
Uoppgitt, inga utdanning og utdanning på førskolenivå	21	16	5	1	-	-	4	-

¹ Sjå note 1, førre sida.

Tabell 4. Personar 16 år og over. Hovudtal for yrkesaktivitet i året 3. november 1989 - 2. november 1990

	I alt	Ikkje yrkesaktive	Yrkesaktive			Prosent yrkesaktive		
			I alt	Menn	Kvinner	I alt	Menn	Kvinner
I alt	1215	522	693	415	278	57,0	68,3	45,8
Alder								
16-19	99	54	45	27	18	45,5	54,0	36,7
20-24	114	32	82	48	34	71,9	80,0	63,0
25-29	98	18	80	50	30	81,6	92,6	68,2
30-39	202	38	164	99	65	81,2	93,4	67,7
40-49	172	29	143	83	60	83,1	86,5	78,9
50-59	147	37	110	62	48	74,8	83,8	65,8
60-66	81	35	46	27	19	56,8	71,1	44,2
67-69	49	38	11	8	3	22,4	38,1	10,7
70-	253	241	12	11	1	4,7	10,1	0,7
Ekteskapeleg status								
Ugifte	344	149	195	135	60	56,7	66,2	42,9
Gifte	721	245	476	269	207	66,0	74,3	57,7
Før gifte	150	128	22	11	11	14,7	26,2	10,2
Familietype								
Einslege	228	168	60	40	20	26,3	40,0	15,6
Ektepar utan ugifte barn	216	139	77	40	37	35,6	37,0	34,3
Ektepar med ugifte barn	703	183	520	312	208	74,0	84,3	62,5
Mor/far med ugifte barn	68	32	36	23	13	52,9	76,7	34,2
Utdanning								
Barne- og ungdomsskolenivå	487	293	194	140	54	39,8	53,2	24,1
Gymnasnivå	580	176	404	226	178	69,7	81,0	59,1
Universitets- og høgskolenivå	108	24	84	43	41	77,8	86,0	70,7
Uoppgitt, inga utdanning eller utdanning på førskolenivå	40	29	11	6	5	27,5	37,5	20,8

Tabell 5. Hovudtal for yrkesaktive i året 3. november 1989 - 2. november 1990

	I alt	Menn			Kvinner				Prosent	
		I alt	16-24	25-66	67-	I alt	16-24	25-66		67-
I alt	693	415	75	321	19	278	52	222	4	100,0
Næring										
Jordbruk, skogbruk, fiske og fangst	123	84	13	59	12	39	8	29	2	17,7
Oljeutvinning og bergverksdrift	6	5	2	3	-	1	-	1	-	0,9
Industri	140	124	34	87	3	16	3	13	-	20,2
Kraft- og vassforsyning	8	7	-	7	-	1	-	1	-	1,2
Byggje- og anleggsverksemd	67	64	12	50	2	3	2	-	1	9,7
Varehandel, hotell- og restaurantverksemd	62	24	3	20	1	38	14	24	-	8,9
Transport, lagring, post og telekommunikasjonar	51	39	3	35	1	12	-	12	-	7,4
Bank- og finansieringsverksemd, forsikringsverksemd, eigedomsdrift og forretningsmessig tenesteyting	19	10	-	10	-	9	-	9	-	2,7
Offentleg, sosial og privat tenesteyting	217	58	8	50	-	159	25	133	1	31,3
Yrkesfelt										
Teknisk, vitsskapeleg, humanistisk og kunstnarleg arbeid	132	49	3	46	-	83	11	71	1	19,0
Administrasjons- og forvaltningsarbeid, bedrifts- og organisasjonsleiing	12	12	1	11	-	-	-	-	-	1,7
Kontorarbeid	49	9	1	8	-	40	4	36	-	7,1
Handelsarbeid	46	17	1	15	1	29	12	17	-	6,6
Jordbruks-, skogbruks- og fiskearbeid	125	88	13	63	12	37	7	28	2	18,0
Gruve- og sprengingsarbeid m.m.	8	8	2	6	-	-	-	-	-	1,2
Transport- og kommunikasjonsarbeid	48	37	2	34	1	11	-	11	-	6,9
Industri-, byggje- og anleggsarbeid	191	185	46	134	5	6	1	5	-	27,6
Servicearbeid og militært arbeid	82	10	6	4	-	72	17	54	1	11,8
Yrkesstatus										
Tilsett	554	317	68	242	7	237	46	188	3	79,9
Sjølvtendig	118	91	2	78	11	27	2	25	-	17,0
Familiemedlem utan fast lønn	21	7	5	1	1	14	4	9	1	3,0
Arbeidstid i året¹										
Berre heiltid, i alt	464	345	43	292	10	119	30	88	1	67,0
Berre deltid, i alt	201	51	20	23	8	150	18	129	3	29,0
Både heiltid og deltid, i alt	28	19	12	6	1	9	4	5	-	4,0
Yrkesaktiv i 12 månader										
Heiltid	356	277	19	249	9	79	9	69	1	51,4
Deltid	130	19	5	11	3	111	7	102	2	18,8
Både heiltid og deltid i perioden	16	14	8	6	-	2	1	1	-	2,3
Heiltid 0-3 månader	5	4	4	-	-	1	-	1	-	0,7
Heiltid 4-6 månader	2	1	-	1	-	1	1	-	-	0,3
Heiltid 7-9 månader	6	6	3	3	-	-	-	-	-	0,9
Heiltid 10-11 månader	3	3	1	2	-	-	-	-	-	0,4
Yrkesaktiv i 6-11 månader										
Heiltid	72	51	15	36	-	21	11	10	-	10,4
Deltid	35	13	6	5	2	22	2	19	1	5,1
Både heiltid og deltid i perioden	9	3	3	-	-	6	3	3	-	1,3
Yrkesaktiv i 1-5 månader										
Heiltid	36	17	9	7	1	19	10	9	-	5,2
Deltid	36	19	9	7	3	17	9	8	-	5,2
Både heiltid og deltid i perioden	3	2	1	-	1	1	-	1	-	0,4
Avtala arbeidstid i veka										
Ikkje yrkesaktiv i veka	112	62	29	25	8	50	23	26	1	16,2
1- 9 timar	44	9	4	4	1	35	10	23	2	6,3
10-19 timar	84	8	1	6	1	76	3	73	-	12,1
20-29 timar	54	11	-	8	3	43	3	40	-	7,8
30-34 timar	27	12	3	9	-	15	1	13	1	3,9
35-39 timar	230	188	26	160	2	42	11	31	-	33,2
40 timar og over	142	125	12	109	4	17	1	16	-	20,5

¹ Heiltid er samla arbeidstid på 30 timar eller meir i veka (alle arbeidsforhold), noko som svarer til 120 timar eller meir over ein firevekersperiode.

Tabell 6. Yrkesaktive 16 år og over, etter alder og næring/yrkesfelt. 3. november 1989 - 2. november 1990

	I alt	Alder									Pro- sent av dei yrkes- aktive
		16-19	20-24	25-29	30-39	40-49	50-59	60-66	67-69	70-	
I alt	693	45	82	80	164	143	110	46	11	12	100,0
Næring											
Jordbruk	117	12	8	8	19	23	25	8	8	6	16,9
Skogbruk	5	-	1	-	1	2	1	-	-	-	0,7
Fiske og fangst	1	-	-	-	1	-	-	-	-	-	0,1
Oljeutvinning og bergverksdrift	6	-	2	-	2	1	1	-	-	-	0,9
Industri i alt	140	16	21	24	40	14	13	9	-	3	20,2
Næringsmiddel-, drikkevare- og tobakksindustri	10	1	2	3	-	1	2	1	-	-	1,4
Tekstil-, klesvare-, ler- og lervareindustri	-	-	-	-	-	-	-	-	-	-	-
Trevareindustri	106	14	16	15	31	11	9	7	-	3	15,3
Treforedling, grafisk industri og forlag	3	-	-	-	1	-	1	1	-	-	0,4
Kjemisk industri, mineral-, olje-, kol-, gummi- og plastindustri	2	-	-	-	2	-	-	-	-	-	0,3
Keramikk- og glasindustri	2	-	2	-	-	-	-	-	-	-	0,3
Metallindustri	1	1	-	-	-	-	-	-	-	-	0,1
Verktadindustri	16	-	1	6	6	2	1	-	-	-	2,3
Industri elles	-	-	-	-	-	-	-	-	-	-	-
Kraft- og vassforsyning	8	-	-	1	2	1	3	1	-	-	1,2
Bygge- og anleggsverksemd	67	5	9	9	12	13	12	4	3	-	9,7
Varehandel	58	5	9	5	17	10	10	1	-	1	8,4
Hotell- og restaurantdrift	4	3	-	-	-	1	-	-	-	-	0,6
Landtransport	36	-	3	4	9	12	4	3	-	1	5,2
Sjøtransport	3	-	-	1	-	1	1	-	-	-	0,4
Transport elles, lagring, post og telekommunikasjonar	12	-	-	-	5	5	2	-	-	-	1,7
Bank- og finansieringsverksemd	11	-	-	3	5	2	1	-	-	-	1,6
Forsikringsverksemd, eigeomsdrift og forretningsmessig tenesteyting	8	-	-	1	3	4	-	-	-	-	1,2
Offentleg administrasjon, forsvar, politi og rettsvesen	33	1	5	3	8	9	3	4	-	-	4,8
Renovasjon og reingjering	1	-	-	-	-	-	-	1	-	-	0,1
Undervisning og forskningsverksemd	62	-	5	7	15	21	10	4	-	-	8,9
Helse- og sosialtenester	104	2	13	11	22	24	22	10	-	-	15,0
Kulturell tenesteyting, underholdning og sport	2	-	-	-	-	-	-	1	-	1	0,3
Personleg tenesteyting	15	1	6	3	3	-	2	-	-	-	2,2
Yrkesfelt											
Teknisk, vitenskapelig, humanistisk og kunstnarleg arbeid	132	-	14	13	31	43	20	10	-	1	19,0
Administrasjons- og forvaltningsarbeid, bedrifts- og organisasjonsleiing i alt	12	-	1	1	3	3	1	3	-	-	1,7
Offentleg administrasjons- og forvaltningsarbeid	5	-	-	1	-	2	-	2	-	-	0,7
Bedrifts- og organisasjonsleiing	7	-	1	-	3	1	1	1	-	-	1,0
Kontorarbeid	49	1	4	9	19	9	5	2	-	-	7,1
Handelsarbeid	46	6	7	4	16	6	5	1	-	1	6,6
Jordbruks-, skogbruks- og fiskearbeid	125	11	9	8	22	25	28	8	8	6	18,0
Gruve- og sprengingsarbeid m.m.	8	-	2	2	4	-	-	-	-	-	1,2
Transport og kommunikasjonsarbeid	48	-	2	4	12	18	8	3	-	1	6,9
Industri-, bygge- og anleggsarbeid i alt	191	19	28	30	42	27	28	12	2	3	27,6
Jern- og metallvarearbeid	24	1	4	6	9	1	3	-	-	-	3,5
Elektroarbeid	9	-	-	2	2	1	4	-	-	-	1,3
Trearbeid	99	15	15	15	18	15	11	6	1	3	14,3
Næringsmiddelarbeid	5	-	-	1	-	1	2	1	-	-	0,7
Maskin- og motordrift	17	1	3	2	4	2	2	2	1	-	2,5
Laste-, losse- og lagerarbeid	5	-	2	-	2	-	1	-	-	-	0,7
Industri-, bygge- og anleggsarbeid elles	32	2	4	4	7	7	5	3	-	-	4,6
Servicearbeid og militært arbeid	82	8	15	9	15	12	15	7	1	-	11,8

Tabell 7. Yrkesaktive 16 år og over, etter kjønn, arbeidstid i året og næring/yrkesfelt. 3. november 1989 - 2. november 1990

	I alt	Yrkesaktiv i 12 måneder			Yrkesaktiv i 6-11 måneder		Yrkesaktiv i 1-5 måneder			
		Heiltid ¹	Deltid ¹	Både heiltid og deltid i perioden	Heiltid	Deltid	Både heiltid og deltid i perioden	Heiltid	Deltid	Både heiltid og deltid i perioden
Yrkesaktive i alt	693	356	130	16	72	35	9	36	36	3
Menn i alt	415	277	19	14	51	13	3	17	19	2
Næring										
Jordbruk	79	55	6	2	2	4	1	2	6	1
Skogbruk	4	3	-	-	1	-	-	-	-	-
Fiske og fangst	1	-	-	-	1	-	-	-	-	-
Oljeutvinning og bergverksdrift	5	2	-	2	-	1	-	-	-	-
Industri i alt	124	79	5	3	16	5	1	6	9	-
Næringsmiddel-, drikkevare- og tobakksindustri	5	3	1	-	-	-	-	-	1	-
Tekstil-, klesvare-, lær- og lervareindustri	-	-	-	-	-	-	-	-	-	-
Trevareindustri	97	65	4	2	12	4	1	2	7	-
Treforedling, grafisk industri og forlag	3	2	-	-	1	-	-	-	-	-
Kjemisk industri, mineral-, olje-, kol-, gummi- og plastindustri	1	1	-	-	-	-	-	-	-	-
Keramikk- og glasindustri	2	1	-	-	1	-	-	-	-	-
Metallindustri	1	-	-	-	-	-	-	1	-	-
Verkstadindustri	15	7	-	1	2	1	-	3	1	-
Industri elles	-	-	-	-	-	-	-	-	-	-
Kraft- og vassforsyning	7	7	-	-	-	-	-	-	-	-
Byggje- og anleggsverksemd	64	37	1	3	12	1	-	7	2	1
Varehandel	24	19	1	-	4	-	-	-	-	-
Hotell- og restaurantdrift	-	-	-	-	-	-	-	-	-	-
Landtransport	32	20	2	1	8	-	-	1	-	-
Sjøtransport	3	2	-	1	-	-	-	-	-	-
Transport elles, lagring, post og telekommunikasjonar	4	4	-	-	-	-	-	-	-	-
Bank- og finansieringsverksemd	5	4	-	-	-	1	-	-	-	-
Forsikringsverksemd, eigedomsdrift og forretningsmessig tenesteyting	5	3	-	-	1	-	-	-	1	-
Offentleg administrasjon, forsvar, politi og rettsvesen	20	14	2	1	3	-	-	-	-	-
Renovasjon og reingjering	1	1	-	-	-	-	-	-	-	-
Undervisning og forskningsverksemd	25	19	1	1	1	1	-	1	1	-
Helse- og sosialtenester	8	4	1	-	2	-	1	-	-	-
Kulturell tenesteyting, underholdning og sport	-	-	-	-	-	-	-	-	-	-
Personleg tenesteyting	4	4	-	-	-	-	-	-	-	-
Yrkesfelt										
Teknisk, vitenskapelig, humanistisk og kunstnarleg arbeid	49	37	1	2	5	1	-	1	2	-
Administrasjons- og forvaltningsarbeid, bedrifts- og organisasjonsleiing i alt	12	12	-	-	-	-	-	-	-	-
Offentleg administrasjons- og forvaltningsarbeid	5	5	-	-	-	-	-	-	-	-
Bedrifts- og organisasjonsleiing	7	7	-	-	-	-	-	-	-	-
Kontorarbeid	9	6	1	-	1	1	-	-	-	-
Handelsarbeid	17	14	1	-	2	-	-	-	-	-
Jordbruks-, skogbruks- og fiskearbeid	88	61	6	2	4	4	1	3	6	1
Gruve- og sprengingsarbeid m.m.	8	4	-	2	-	1	-	1	-	-
Transport og kommunikasjonsarbeid	37	26	2	1	7	-	-	-	1	-
Industri-, byggje- og anleggsarbeid i alt	185	113	6	7	29	6	1	12	10	1
Jern- og metallvarearbeid	23	14	-	1	4	-	-	4	-	-
Elektroarbeid	9	9	-	-	-	-	-	-	-	-
Trearbeid	96	57	4	3	13	6	1	5	7	-
Næringsmiddelarbeid	4	3	1	-	-	-	-	-	-	-
Maskin- og motordrift	17	8	1	2	3	-	-	2	1	-
Laste-, losse- og lagerarbeid	5	4	-	-	1	-	-	-	-	-
Industri-, byggje- og anleggsarbeid elles	31	18	-	1	8	-	-	1	2	1
Servicearbeid og militært arbeid	10	4	2	-	3	-	1	-	-	-

¹ Heiltid er *samt* arbeidstid på 30 timar eller meir i veka (alle arbeidsforhold), noko som svarer til 120 timar eller meir over ein firevekersperiode.

Tabell 7 (framh.). Yrkesaktive 16 år og over, etter kjønn, arbeidstid i året og næring/yrkesfelt. 3. november 1989 - 2. november 1990

	I alt	Yrkesaktiv i 12 måneder			Yrkesaktiv i 6-11 måneder			Yrkesaktiv i 1-5 måneder		
		Heiltid ¹	Deltid ¹	Både heiltid og deltid i perioden	Heiltid	Deltid	Både heiltid og deltid i perioden	Heiltid	Deltid	Både heiltid og deltid i perioden
Kvinner i alt	278	79	111	2	21	22	6	19	17	1
Næring										
Jordbruk	38	16	14	-	2	1	-	1	3	1
Skogbruk	1	-	-	-	1	-	-	-	-	-
Fiske og fangst	-	-	-	-	-	-	-	-	-	-
Oljeutvinning og bergverksdrift	1	1	-	-	-	-	-	-	-	-
Industri i alt	16	3	4	-	5	1	1	1	1	-
Næringsmiddel-, drikkevare- og tobakksindustri	5	1	1	-	2	-	-	-	1	-
Tekstil-, klesvare-, ler- og lervareindustri	-	-	-	-	-	-	-	-	-	-
Trevareindustri	9	2	1	-	3	1	1	1	-	-
Treforedling, grafisk industri og forlag	-	-	-	-	-	-	-	-	-	-
Kjemisk industri, mineral-, olje-, kol-, gummi- og plastindustri	1	-	1	-	-	-	-	-	-	-
Keramikk- og glasindustri	-	-	-	-	-	-	-	-	-	-
Metallindustri	-	-	-	-	-	-	-	-	-	-
Verkstadindustri	1	-	1	-	-	-	-	-	-	-
Industri elles	-	-	-	-	-	-	-	-	-	-
Kraft- og vassforsyning	1	-	1	-	-	-	-	-	-	-
Byggje- og anleggsverksemd	3	-	-	-	-	1	-	1	1	-
Varehandel	34	6	13	-	3	6	1	2	3	-
Hotell- og restaurantdrift	4	-	1	-	-	-	1	1	1	-
Landtransport	4	1	2	-	-	-	1	-	-	-
Sjøtransport	-	-	-	-	-	-	-	-	-	-
Transport elles, lagring, post og telekommunikasjonar	8	2	2	-	-	1	-	2	1	-
Bank- og finansieringsverksemd	6	4	-	-	-	1	-	-	1	-
Forsikringsverksemd, eigeomsdrift og forretningsmessig tenesteyting	3	-	1	-	-	-	-	1	1	-
Offentleg administrasjon, forsvar, politi og rettsvesen	13	3	6	1	-	1	-	1	1	-
Renovasjon og reingjering	-	-	-	-	-	-	-	-	-	-
Undervisning og forskningsverksemd	37	17	15	1	-	2	-	2	-	-
Helse- og sosialtenester	96	23	51	-	6	6	1	6	3	-
Kulturell tenesteyting, underholdning og sport	2	-	1	-	-	1	-	-	-	-
Personleg tenesteyting	11	3	-	-	4	1	1	1	1	-
Yrkesfelt										
Teknisk, vitenskapelig, humanistisk og kunstnarleg arbeid	83	28	35	1	5	5	1	7	1	-
Administrasjons- og forvaltningsarbeid, bedrifts- og organisasjonsleiing i alt	-	-	-	-	-	-	-	-	-	-
Offentleg administrasjons- og forvaltningsarbeid	-	-	-	-	-	-	-	-	-	-
Bedrifts- og organisasjonsleiing	-	-	-	-	-	-	-	-	-	-
Kontorarbeid	40	12	16	1	1	4	1	1	4	-
Handelsarbeid	29	6	8	-	5	3	1	1	5	-
Jordbruks-, skogbruks- og fiskearbeid	37	16	14	-	1	1	-	1	3	1
Gruve- og sprengingsarbeid m.m.	-	-	-	-	-	-	-	-	-	-
Transport og kommunikasjonsarbeid	11	2	4	-	-	1	1	2	1	-
Industri-, byggje- og anleggsarbeid i alt	6	1	-	-	4	-	-	1	-	-
Jern- og metallvarearbeid	1	1	-	-	-	-	-	-	-	-
Elektroarbeid	-	-	-	-	-	-	-	-	-	-
Trearbeid	3	-	-	-	3	-	-	-	-	-
Næringsmiddelarbeid	1	-	-	-	1	-	-	-	-	-
Maskin- og motordrift	-	-	-	-	-	-	-	-	-	-
Laste-, losse- og lagerarbeid	-	-	-	-	-	-	-	-	-	-
Industri-, byggje- og anleggsarbeid elles	1	-	-	-	-	-	-	1	-	-
Servicearbeid og militært arbeid	72	14	34	-	5	8	2	6	3	-

¹ Sjå note 1, førre sida.

Tabell 8. Hovudtal for yrkesaktive i veka 27. oktober - 2. november 1990, etter vanleg/avtala arbeidstid

	I alt	Menn					Kvinner				
		I alt	1-19 timar	20-29 timar	30-39 timar	40 timar og over	I alt	1-19 timar	20-29 timar	30-39 timar	40 timar og over
I alt	581	353	17	11	200	125	228	111	43	57	17
Alder											
16-19	22	12	5	-	5	2	10	8	-	2	-
20-24	53	34	-	-	24	10	19	5	3	10	1
25-29	67	43	-	2	26	15	24	10	6	8	-
30-39	152	95	2	1	67	25	57	27	10	15	5
40-49	126	75	1	2	33	39	51	27	10	8	6
50-59	102	57	4	1	29	23	45	21	12	9	3
60-66	45	26	3	2	14	7	19	11	2	4	2
67-69	5	3	1	1	1	-	2	1	-	1	-
70-	9	8	1	2	1	4	1	1	-	-	-
Ekteskapeleg status											
Ugifte	131	92	7	1	59	25	39	13	5	21	-
Gifte	430	251	10	9	137	95	179	93	36	33	17
Før gifte	20	10	-	1	4	5	10	5	2	3	-
Familietype											
Einslege	53	34	1	2	19	12	19	4	4	10	1
Ektepar utan ugifte barn	67	34	2	3	18	11	33	14	8	10	1
Ektepar med ugifte barn	435	270	13	6	155	96	165	89	29	32	15
Mor/far med ugifte barn	26	15	1	-	8	6	11	4	2	5	-
Utdanning											
Barne- og ungdomsskolenivå	159	114	7	4	56	47	45	24	9	7	5
Gymnasnivå	336	194	9	3	113	69	142	79	22	30	11
Universitets- og høgskolenivå	80	41	-	4	29	8	39	7	11	20	1
Uoppgitt, inga utdanning eller utdanning på førskolenivå	6	4	1	-	2	1	2	1	1	-	-
Utført arbeidstid i veka											
Var ikkje på arbeid	14	8	1	-	2	5	6	2	3	1	-
1 - 19 timar	115	19	15	1	2	1	96	95	-	1	-
20 - 29 timar	69	18	1	9	4	4	51	11	36	4	-
30 - 39 timar	236	181	-	1	175	5	55	3	3	48	1
40 timar og over	147	127	-	-	17	110	20	-	1	3	16

Tabell 9. Yrkesaktive 16 år og over i veka 27. oktober - 2. november 1990, etter kjønn, vanleg/avtala arbeidstid og næring/yrkesfelt

	I alt	Menn					Kvinner				
		I alt	1-19 timar	20-29 timar	30-39 timar	40 timar og over	I alt	1-19 timar	20-29 timar	30-39 timar	40 timar og over
I alt	581	353	17	11	200	125	228	111	43	57	17
Næring											
Jordbruk	89	58	4	4	9	41	31	13	5	4	9
Skogbruk	4	4	-	-	2	2	-	-	-	-	-
Fiske og fangst	-	-	-	-	-	-	-	-	-	-	-
Oljeutvinning og bergverksdrift	4	3	1	-	2	-	1	-	-	1	-
Industri i alt	120	107	4	1	83	19	13	4	4	5	-
Næringsmiddel-, drikkevare- og tobaksindustri	8	4	1	-	3	-	4	1	2	1	-
Tekstil-, klesvare-, ler- og lervareindustri	-	-	-	-	-	-	-	-	-	-	-
Trevareindustri	92	85	3	1	67	14	7	2	2	3	-
Treforedling, grafisk industri og forlag	3	3	-	-	3	-	-	-	-	-	-
Kjemisk industri, mineral-, olje-, kol-, gummi- og plastindustri	2	1	-	-	1	-	1	-	-	1	-
Keramikk- og glasindustri	1	1	-	-	-	1	-	-	-	-	-
Metallindustri	-	-	-	-	-	-	-	-	-	-	-
Verkstadiindustri	14	13	-	-	9	4	1	1	-	-	-
Industri elles	-	-	-	-	-	-	-	-	-	-	-
Kraft- og vassforsyning	8	7	-	-	7	-	1	1	-	-	-
Byggje- og anleggsverksemd	52	52	3	-	32	17	-	-	-	-	-
Varehandel	51	24	1	-	12	11	27	13	7	3	4
Hotell- og restaurantdrift	3	-	-	-	-	-	3	1	-	1	1
Landtransport	34	30	1	1	10	18	4	2	-	1	1
Sjøtransport	2	2	-	-	-	2	-	-	-	-	-
Transport elles, lagring, post og telekommunikasjonar	10	4	-	-	3	1	6	4	1	1	-
Bank- og finansieringsverksemd	9	4	-	-	4	-	5	1	1	3	-
Forsikringsverksemd, eigedomsdrift og forretningsmessig tenesteyting	7	4	-	-	1	3	3	2	1	-	-
Offentleg administrasjon, forsvar, politi og rettsvesen	30	19	1	-	13	5	11	6	2	3	-
Renovasjon og reingjering	1	1	-	-	1	-	-	-	-	-	-
Undervisning og forskningsverksemd	56	23	1	5	15	2	33	9	10	13	1
Helse- og sosialtenester	88	7	1	-	5	1	81	51	12	18	-
Kulturell tenesteyting, underhaldning og sport	2	-	-	-	-	-	2	2	-	-	-
Personleg tenesteyting	11	4	-	-	1	3	7	2	-	4	1
Yrkesfelt											
Teknisk, vitenskapelig, humanistisk og kunstnarleg arbeid	119	46	1	5	35	5	73	32	15	25	1
Administrasjons- og forvaltningsarbeid, bedrifts- og organisasjonsleiing i alt	12	12	-	-	10	2	-	-	-	-	-
Offentleg administrasjons- og forvaltningsarbeid	5	5	-	-	4	1	-	-	-	-	-
Bedrifts- og organisasjonsleiing	7	7	-	-	6	1	-	-	-	-	-
Kontorarbeid	44	8	1	-	6	1	36	15	8	12	1
Handelsarbeid	41	17	1	-	7	9	24	12	6	2	4
Jordbruks-, skogbruks- og fiskearbeid	95	65	4	4	14	43	30	12	5	4	9
Gruve- og sprengingsarbeid m.m.	5	5	1	-	2	2	-	-	-	-	-
Transport og kommunikasjonsarbeid	44	35	1	1	12	21	9	6	1	2	-
Industri-, byggje- og anleggsarbeid i alt	160	157	7	1	111	38	3	-	-	2	1
Jern- og metallvarearbeid	22	21	-	-	13	8	1	-	-	-	1
Elektroarbeid	9	9	1	-	8	-	-	-	-	-	-
Trearbeid	81	80	4	-	55	21	1	-	-	1	-
Næringsmiddelarbeid	5	4	1	-	3	-	1	-	-	1	-
Maskin- og motordrift	13	13	-	-	10	3	-	-	-	-	-
Laste-, løsse- og lagerarbeid	5	5	-	1	3	1	-	-	-	-	-
Industri-, byggje- og anleggsarbeid elles	25	25	1	-	19	5	-	-	-	-	-
Servicearbeid og militært arbeid	61	8	1	-	3	4	53	34	8	10	1

Tabell 10. Yrkesaktive 16 år og over med fast oppmøteplass på arbeid i veka 27. oktober - 2. november 1990, etter talet på arbeidsreiser, reisetid og yrkesfelt/oppmøteplass

	I alt	Reiste ikkje	Reiste 1 gong			Reiste 2-3 gonger			Reiste 4 gonger eller fleire		
			Reise- tid under 45 min	Reise- tid 45-89 min	Reise- tid 90 min og over	Reise- tid under 45 min	Reise- tid 45-89 min	Reise- tid 90 min og over	Reise- tid under 45 min	Reise- tid 45-89 min	Reise- tid 90 min og over
I alt	526	140	28	3	6	75	4	1	246	22	1
Yrkesfelt											
Teknisk, vitenskapelig, humanistisk og kunstnarleg arbeid	111	11	6	-	1	24	1	-	64	4	-
Administrasjons- og forvaltnings- arbeid, bedrifts- og organisasjons- leiing i alt	11	1	-	-	1	-	-	-	7	2	-
Offentleg administrasjons- og forvaltningsarbeid	5	-	-	-	1	-	-	-	4	-	-
Bedrifts- og organisasjons- leiing	6	1	-	-	-	-	-	-	3	2	-
Kontorarbeid	42	4	1	-	-	18	-	1	15	3	-
Handelsarbeid	39	7	2	-	1	10	1	-	16	1	1
Jordbruks-, skogbruks- og fiskearbeid	84	73	-	-	-	2	-	-	9	-	-
Gruve- og sprengingsarbeid m.m. ..	4	2	-	-	1	1	-	-	-	-	-
Transport og kommunikasjons- arbeid	38	12	6	1	-	3	-	-	13	3	-
Industri-, byggje- og anleggsarbeid i alt	139	22	5	1	1	3	1	-	100	6	-
Jern- og metallvarearbeid	21	4	1	-	-	1	-	-	13	2	-
Elektroarbeid	8	-	-	-	-	1	-	-	7	-	-
Trearbeid	73	8	1	1	-	-	1	-	61	1	-
Næringsmiddelarbeid	4	1	1	-	-	-	-	-	1	1	-
Maskin- og motordrift	9	3	-	-	-	-	-	-	6	-	-
Laste-, losse- og lagerarbeid	5	-	1	-	-	-	-	-	4	-	-
Industri-, byggje- og anleggsarbeid elles	19	6	1	-	1	1	-	-	8	2	-
Servicearbeid og militært arbeid ..	58	8	8	1	1	14	1	-	22	3	-
Oppmøteplass og kjønn											
I bustadfylket	482	114	27	3	-	73	4	1	238	21	1
Menn	278	78	8	2	-	11	2	-	161	15	1
Kvinner	204	36	19	1	-	62	2	1	77	6	-
I bustadkommunen	405	111	24	-	-	67	1	-	198	4	-
Menn	229	77	7	-	-	8	-	-	134	3	-
Kvinner	176	34	17	-	-	59	1	-	64	1	-
1001 Kristiansand	17	1	-	2	-	-	2	1	3	7	1
Menn	13	-	-	1	-	-	2	-	3	6	1
Kvinner	4	1	-	1	-	-	-	1	-	1	-
1034 Hægebostad	13	-	2	-	-	1	-	-	10	-	-
Menn	8	-	-	-	-	1	-	-	7	-	-
Kvinner	5	-	2	-	-	-	-	-	3	-	-
1002 Mandal	11	2	-	-	-	-	-	-	4	5	-
Menn	9	1	-	-	-	-	-	-	3	5	-
Kvinner	2	1	-	-	-	-	-	-	1	-	-
1021 Marnardal	11	-	-	-	-	2	-	-	9	-	-
Menn	5	-	-	-	-	-	-	-	5	-	-
Kvinner	6	-	-	-	-	2	-	-	4	-	-
Andre kommunar i fylket	25	-	1	1	-	3	1	-	14	5	-
Menn	14	-	1	1	-	2	-	-	9	1	-
Kvinner	11	-	-	-	-	1	1	-	5	4	-
Utanfor fylket	26	16	-	-	6	-	-	-	4	-	-
Menn	23	14	-	-	5	-	-	-	4	-	-
Kvinner	3	2	-	-	1	-	-	-	-	-	-
0937 Evje og Hornes	4	-	-	-	-	-	-	-	4	-	-
Menn	4	-	-	-	-	-	-	-	4	-	-
Kvinner	-	-	-	-	-	-	-	-	-	-	-
0301 Oslo	3	1	-	-	2	-	-	-	-	-	-
Menn	2	1	-	-	1	-	-	-	-	-	-
Kvinner	1	-	-	-	1	-	-	-	-	-	-
1103 Stavanger	2	-	-	-	2	-	-	-	-	-	-
Menn	2	-	-	-	2	-	-	-	-	-	-
Kvinner	-	-	-	-	-	-	-	-	-	-	-
0115 Skjeberg	1	1	-	-	-	-	-	-	-	-	-
Menn	1	1	-	-	-	-	-	-	-	-	-
Kvinner	-	-	-	-	-	-	-	-	-	-	-
Andre stader utanfor fylket	16	14	-	-	2	-	-	-	-	-	-
Menn	14	12	-	-	2	-	-	-	-	-	-
Kvinner	2	2	-	-	-	-	-	-	-	-	-
Uoppgitt oppmøteplass	18	10	1	-	-	2	-	-	4	1	-
Menn	11	9	-	-	-	-	-	-	2	-	-
Kvinner	7	1	1	-	-	2	-	-	2	1	-

Tabell 11. Yrkesaktive 16 år og over med fast arbeidsreise i veka 27. oktober - 2. november 1990, etter reisemåte, oppmøteplass, talet på arbeidsreiser, reisetid og etter reisemåte, kjønn og alder

Bustad	I alt	Eitt transportmiddel						To eller fleire transportmiddel		
		Bil	Buss	Tog, trikk, T-bane	Båt	Sykkel, gonge over 10 min	Anna	Kollektiv transport og/eller sykkel, gonge over 10 min	Kollektiv transport og bil	Andre kombinasjonar
I alt	386	303	2	-	-	51	15	-	2	13
Oppmøteplass, talet på arbeidsreiser og reisetid										
Oppmøteplass i bustadkommunen	294	219	-	-	-	51	14	-	-	10
Reiste 1 gong	24	17	-	-	-	3	3	-	-	1
Under 45 min	24	17	-	-	-	3	3	-	-	1
45 - 89 min	-	-	-	-	-	-	-	-	-	-
90 min og over	-	-	-	-	-	-	-	-	-	-
Reiste 2 - 3 gonger	68	48	-	-	-	12	5	-	-	3
Under 45 min	67	47	-	-	-	12	5	-	-	3
45 - 89 min	1	1	-	-	-	-	-	-	-	-
90 min og over	-	-	-	-	-	-	-	-	-	-
Reiste 4 gonger eller fleire	202	154	-	-	-	36	6	-	-	6
Under 45 min	198	150	-	-	-	36	6	-	-	6
45 - 89 min	4	4	-	-	-	-	-	-	-	-
90 min og over	-	-	-	-	-	-	-	-	-	-
Oppmøteplass utanfor bustadkommunen	84	77	2	-	-	-	-	-	2	3
Reiste 1 gong	12	8	1	-	-	-	-	-	1	2
Under 45 min	3	3	-	-	-	-	-	-	-	-
45 - 89 min	3	2	1	-	-	-	-	-	-	-
90 min og over	6	3	-	-	-	-	-	-	1	2
Reiste 2 - 3 gonger	10	10	-	-	-	-	-	-	-	-
Under 45 min	6	6	-	-	-	-	-	-	-	-
45 - 89 min	3	3	-	-	-	-	-	-	-	-
90 min og over	1	1	-	-	-	-	-	-	-	-
Reiste 4 gonger eller fleire	62	59	1	-	-	-	-	-	1	1
Under 45 min	44	41	1	-	-	-	-	-	1	1
45 - 89 min	17	17	-	-	-	-	-	-	-	-
90 min og over	1	1	-	-	-	-	-	-	-	-
Uoppgitt oppmøteplass	8	7	-	-	-	-	1	-	-	-
Kjønn og alder										
Menn	211	176	1	-	-	23	4	-	2	5
16-19	5	3	-	-	-	2	-	-	-	-
20-24	24	22	-	-	-	2	-	-	-	-
25-29	32	26	-	-	-	2	-	-	1	3
30-39	67	57	-	-	-	8	1	-	1	-
40-49	37	27	1	-	-	6	3	-	-	-
50-59	28	27	-	-	-	1	-	-	-	-
60-66	16	12	-	-	-	2	-	-	-	2
67-69	-	-	-	-	-	-	-	-	-	-
70-	2	2	-	-	-	-	-	-	-	-
Kvinner	175	127	1	-	-	28	11	-	-	8
16-19	6	4	-	-	-	-	2	-	-	-
20-24	15	10	-	-	-	1	2	-	-	2
25-29	22	16	1	-	-	2	2	-	-	1
30-39	44	38	-	-	-	5	-	-	-	1
40-49	38	25	-	-	-	8	3	-	-	2
50-59	34	24	-	-	-	8	-	-	-	2
60-66	14	9	-	-	-	3	2	-	-	-
67-69	1	-	-	-	-	1	-	-	-	-
70-	1	1	-	-	-	-	-	-	-	-

Tabell 12. Bustader og busette. Hustype, talet på rom, kjøkken. 3. november 1990

Talet på rom på 6 m ² eller større (kjøkken, gang, bad o.l. er ikke rekna med)	Bustader					Busette	
	I alt	Frittliggende einebustad eller vånings- hus knytt til gardsdrift	Andre eine- og tomanns- bustader og småhus	Blokk, leigegard e.l.	Forret- nings- bygg, bygg for felles- hus- hald e.l.	I alt	Pr. bustad
I alt	555	528	18	3	6	1562	2,8
1 rom	6	6	-	-	-	8	1,3
Med kjøkken 6 m ² eller større	2	2	-	-	-	3	1,5
Med kjøkken mindre enn 6 m ²	4	4	-	-	-	5	1,3
Utan kjøkken	-	-	-	-	-	-	-
2 rom	32	25	5	2	-	48	1,5
Med kjøkken 6 m ² eller større	19	13	5	1	-	34	1,8
Med kjøkken mindre enn 6 m ²	13	12	-	1	-	14	1,1
Utan kjøkken	-	-	-	-	-	-	-
3 rom	60	52	4	1	3	108	1,8
4 rom	129	124	4	-	1	328	2,5
5 rom	117	115	1	-	1	315	2,7
6 rom	86	82	3	-	1	272	3,2
7 rom	64	64	-	-	-	245	3,8
8 rom	28	27	1	-	-	111	4,0
9 rom eller fleire	33	33	-	-	-	127	3,8

Tabell 13. Bustader, rom og busette, etter hustype. 3. november 1990

	I alt	Frittliggende einebustad eller våningshus knytt til gardsdrift	Hus i kjede, rekkjehus, terrassehus, vertikaldelt tomannsbustad	Horisontaldelt tomannsbustad eller anna bustadbygg med mindre enn 3 etasjar	Blokk, leigegard e.l.	Forretningsbygg, bygg for felleshushald e.l.
Bustader i alt	555	528	15	3	3	6
Busette i alt	1562	1510	23	10	8	11
Busette pr. bustad	2,8	2,9	1,5	3,3	2,7	1,8
Rom i alt	2846	2746	56	13	7	24
Rom pr. bustad	5,1	5,2	3,7	4,3	2,3	4,0

Tabell 14. Bustader etter eigeform og areal¹. Rom og busette, etter eigeform. 3. november 1990

	I alt	Eig bustaden			Leiger bustaden			
		I alt	Privat	Gjennom burettslag e.l.	I alt	Som teneste- bustad	For eit avgrensa tidsrom	På andre vilkår
Bustader i alt	555	448	425	23	107	8	24	75
Under 50 m ²	23	11	10	1	12	1	2	9
50 - 59 m ²	24	11	10	1	13	3	3	7
60 - 79 m ²	57	43	41	2	14	-	4	10
80 - 99 m ²	105	79	76	3	26	3	6	17
100 - 129 m ²	169	145	136	9	24	-	6	18
130 - 149 m ²	71	64	62	2	7	-	1	6
150 - 199 m ²	75	68	64	4	7	1	2	4
200 m ² eller meir	31	27	26	1	4	-	-	4
Busette i alt	1562	1356	1302	54	206	14	51	141
Busette pr. bustad	2,8	3,0	3,1	2,3	1,9	1,8	2,1	1,9
Rom i alt	2846	2391	2274	118	455	29	92	333
Rom pr. bustad	5,1	5,3	5,4	5,1	4,3	3,6	3,8	4,4

¹ Medrekna kjøkken, gang, bad o.l.

Tabell 15. Bustader etter talet på rom og talet på busette. 3. november 1990

Talet på busette	I alt	Talet på rom								
		1	2	3	4	5	6	7	8	9 eller fleire
I alt	555	6	32	60	129	117	86	64	28	33
1	148	4	23	33	32	29	18	4	1	4
2	146	2	6	14	44	37	22	14	4	3
3	74	-	1	8	19	17	8	12	6	3
4	82	-	1	3	24	13	15	8	7	11
5	65	-	-	1	5	17	14	14	5	9
6	34	-	1	1	5	4	7	10	4	2
7	5	-	-	-	-	-	2	1	1	1
8	1	-	-	-	-	-	-	1	-	-
9	-	-	-	-	-	-	-	-	-	-
10 eller fleire	-	-	-	-	-	-	-	-	-	-

Tabell 16. Bustader etter byggjeår for huset og hustype/eigeform/kjelde til oppvarming. Busette og rom, etter byggjeår for huset. 3. november 1990

	I alt	Byggjeår for huset							
		-1900	1901-1920	1921-1940	1941-1945	1946-1960	1961-1970	1971-1980	1981-1990
Bustader i alt	555	106	27	49	9	86	47	140	91
Hustype									
Frittliggjande einestad eller våningshus knytt til gardsdrift	528	104	26	47	9	80	46	134	82
Hus i kjede, rekkjehus, terrassehus eller vertikaldelt tomannsbustad	15	2	-	1	-	-	-	6	6
Horisontaldelt tomannsbustad eller anna bustadbygg med mindre enn 3 etasjar	3	-	1	-	-	-	1	-	1
Blokk, leigegard eller anna bustadbygg med 3 etasjar eller meir	3	-	-	-	-	2	-	-	1
Forretningsbygg, pensjonat, aldersheim, militærforlegning eller anna bygg for felleshushald	6	-	-	1	-	4	-	-	1
Eige-/leigeform									
Eigd i alt	448	85	19	36	8	69	37	112	82
Privat	425	85	18	33	6	68	31	106	78
Gjennom burettslag eller bustadaksjeselskap	23	-	1	3	2	1	6	6	4
Leigd i alt	107	21	8	13	1	17	10	28	9
Som tenestebustad	8	-	-	-	-	3	-	5	-
For eit avgrensa tidsrom	24	3	1	2	-	6	2	9	1
På andre vilkår	75	18	7	11	1	8	8	14	8
Kjelder til oppvarming									
Éi kjelde, i alt	229	59	18	15	4	44	20	47	22
Sentralvarme	7	-	-	-	-	2	-	3	2
Elektriske omnar, varmekablar e.l.	25	4	3	1	-	2	1	10	4
Omnar for flytande brensel	8	3	1	-	-	2	-	2	-
Omnar for fast brensel	189	52	14	14	4	38	19	32	16
To eller fleire kjelder, i alt	326	47	9	34	5	42	27	93	69
Elektriske omnar og omnar for fast brensel	264	42	6	28	4	32	16	71	65
Elektriske omnar og omnar for flytande brensel	16	2	-	4	-	2	3	5	-
Omnar for fast og flytande brensel	8	2	1	-	-	3	-	2	-
Sentralvarme og éi eller fleire andre kjelder	10	1	1	-	-	1	3	2	2
Andre kombinasjonar	28	-	1	2	1	4	5	13	2
Busette i alt	1562	242	54	118	20	194	144	491	299
Busette pr. bustad	2,8	2,3	2,0	2,4	2,2	2,3	3,1	3,5	3,3
Rom i alt	2846	540	132	273	37	417	257	720	470
Rom pr. bustad	5,1	5,1	4,9	5,6	4,1	4,8	5,5	5,1	5,2

Tabell 17. Bustader og busette. Sanitærutstyr, storleik og tilgjenge. 3. november 1990

	I alt	Sanitærutstyr			
		Med WC		Utan WC	
		Med bad	Utan bad	Med bad	Utan bad
I alt	555	504	15	14	22
Talet på rom på 6 m² eller større					
(kjøkken, gang, bad o.l. er <i>ikkje</i> rekna med)					
1 rom	6	4	1	1	-
Med kjøkken 6 m ² eller større	2	2	-	-	-
Med kjøkken mindre enn 6 m ²	4	2	1	1	-
Utan kjøkken	-	-	-	-	-
2 rom	32	22	3	4	3
Med kjøkken 6 m ² eller større	19	12	2	2	3
Med kjøkken mindre enn 6 m ²	13	10	1	2	-
Utan kjøkken	-	-	-	-	-
3 rom	60	52	3	1	4
4 rom	129	118	2	2	7
5 rom	117	109	5	1	2
6 rom	86	76	1	4	5
7 rom	64	62	-	1	1
8 rom	28	28	-	-	-
9 rom eller fleire	33	33	-	-	-
Etasjeplassering. Heis					
Bustader med bustadrom i					
éin etasje i alt	306	277	7	9	13
Kjellaretasje	14	12	-	1	1
Underetasje	15	12	-	2	1
1. etasje	240	222	4	4	10
2. etasje	34	28	3	2	1
3. etasje	3	3	-	-	-
4. etasje	-	-	-	-	-
I hus med heis	-	-	-	-	-
I hus utan heis	-	-	-	-	-
5. etasje eller høgare	-	-	-	-	-
I hus med heis	-	-	-	-	-
I hus utan heis	-	-	-	-	-
Bustader med bustadrom i					
fleire etasjar i alt	249	227	8	5	9
1. etasje og underetasje/kjellar	63	62	-	1	-
1. og 2. etasje	142	122	8	3	9
1. og 2. etasje og underetasje/kjellar	31	30	-	1	-
1., 2. og 3. etasje	6	6	-	-	-
Andre etasjekombinasjonar	7	7	-	-	-
Busette i alt	1562	1485	24	23	30
Busette pr. bustad	2,8	2,9	1,6	1,6	1,4
Rom i alt	2846	2642	55	56	93
Rom pr. bustad	5,1	5,2	3,7	4,0	4,2

Tabell 18. Bustader etter standarindikatorar. Busette etter alder og standardindikatorar.
3. november 1990

	Bustader	Busette									
		I alt	0-19	20-29	30-39	40-49	50-59	60-69	70-79	80-89	90-
I alt	555	1562	472	212	202	172	147	129	151	74	3
Hustype											
Frittliggjande einestad eller våningshus knytt til gardsdrift	528	1510	464	199	195	170	142	127	143	67	3
Småhus	18	33	5	9	2	1	3	1	6	6	-
Blokk, leigegard, forretningsbygg, bygg for felleshushald e.l.	9	19	3	4	5	1	2	1	2	1	-
Talet på rom. Kjøkken											
1 - 2 rom	38	56	3	8	6	2	7	2	12	15	1
Med kjøkken	38	56	3	8	6	2	7	2	12	15	1
Utan kjøkken	-	-	-	-	-	-	-	-	-	-	-
3 - 4 rom	189	436	104	70	53	42	33	49	61	23	1
5 rom eller fleire	328	1070	365	134	143	128	107	78	78	36	1
Byggjeår											
- 1900	106	242	43	27	17	25	25	36	40	27	2
1901 - 1960	171	386	66	52	33	34	48	49	74	29	1
1961 - 1990	278	934	363	133	152	113	74	44	37	18	-
Kjelder til oppvarming											
Ei kjelde, i alt	229	590	143	81	68	59	62	67	73	34	3
Sentralvarme, elektriske omnar, varmekablar e.l.	32	73	14	14	10	7	12	7	3	6	-
Omnar for flytande brensel	8	17	-	2	-	-	2	4	6	3	-
Omnar for fast brensel	189	500	129	65	58	52	48	56	64	25	3
To eller fleire kjelder, i alt	326	972	329	131	134	113	85	62	78	40	-
Elektriske omnar og omnar for fast brensel	264	782	268	107	117	88	64	51	56	31	-
Elektriske omnar og omnar for flytande brensel	16	46	13	6	3	4	7	4	5	4	-
Omnar for fast og flytande brensel	8	18	3	1	2	1	3	1	6	1	-
Sentralvarme og ei eller fleire andre kjelder	10	30	7	7	1	3	7	-	4	1	-
Andre kombinasjonar	28	96	38	10	11	17	4	6	7	3	-
Sanitærforhold											
Har både bad og WC	504	1485	470	209	198	170	137	113	129	57	2
Har WC, men ikkje bad	15	24	-	2	-	-	3	6	7	5	1
Har bad, men ikkje WC	14	23	2	1	4	-	2	3	6	5	-
Har verken bad eller WC	22	30	-	-	-	2	5	7	9	7	-
Etasjeplassering. Heis											
Bustader med bustadrom i ein etasje i alt	306	805	239	101	100	99	76	62	80	47	1
1. etasje, kjellaretasje eller underetasje	269	706	209	87	83	91	69	57	68	41	1
2. etasje eller høgare	37	99	30	14	17	8	7	5	12	6	-
I hus med heis	-	-	-	-	-	-	-	-	-	-	-
I hus utan heis	37	99	30	14	17	8	7	5	12	6	-
Bustader med bustadrom i fleire etasjar	249	757	233	111	102	73	71	67	71	27	2
Plan i bustaden											
Bustader med kjøkken, bad, WC og minst eitt bustadrom på eitt plan	466	1375	439	192	186	161	125	101	119	50	2
Eige-/leigeform											
Eigd i alt	448	1356	444	166	184	155	130	114	117	44	2
Privat	425	1302	431	160	179	144	123	111	109	43	2
Gjennom burettslag e.l.	23	54	13	6	5	11	7	3	8	1	-
Leigd	107	206	28	46	18	17	17	15	34	30	1
Talet på busette											
1	148	148	-	10	12	9	15	25	43	32	2
2	146	292	6	26	17	17	34	66	95	31	-
3	74	222	46	58	31	15	31	29	7	5	-
4	82	328	134	47	64	44	33	2	4	-	-
5	65	325	151	43	57	42	23	4	2	3	-
6 eller fleire	40	247	135	28	21	45	11	3	-	3	1

Tabell 19. Hushald, familiar og personar, etter hushaldstype¹. Hushald etter hushaldstype¹ og talet på familiar i hushaldet/yrkesaktivitet i hushaldet/eigeform/talet på rom i bustaden og kjøkken. 3. november 1990

	I alt	Eierson- hushald	Fleirpersonhushald utan barn			Fleirpersonhushald med barn			
			I alt	2 per- sonar	3 per- sonar eller fleire	I alt	1 barn	2 barn	3 barn eller fleire
Personar i alt	1562	148	502	282	220	912	244	352	316
Familiar i alt	594	148	229	159	70	217	74	83	60
Hushald i alt	555	148	201	141	60	206	69	79	58
Talet på familiar i hushaldet									
1 familie	516	148	173	123	50	195	64	75	56
2 familiar	39	-	28	18	10	11	5	4	2
3 familiar	-	-	-	-	-	-	-	-	-
4 familiar eller fleire	-	-	-	-	-	-	-	-	-
Yrkesaktivitet. Talet på yrkesaktive i veka									
Hushald utan yrkesaktive	200	114	78	78	-	8	4	2	2
Hushald med 1 yrkesaktiv	173	34	53	39	14	86	24	35	27
Heiltid ²	138	25	40	27	13	73	21	28	24
Deltid	35	9	13	12	1	13	3	7	3
Hushald med 2 yrkesaktive	145	-	53	24	29	92	30	35	27
Begge på heiltid	48	-	21	9	12	27	9	10	8
Ein på heiltid	91	-	27	11	16	64	21	24	19
Ingen på heiltid	6	-	5	4	1	1	-	1	-
Hushald med 3 yrkesaktive	30	-	14	-	14	16	9	5	2
Alle på heiltid	5	-	2	-	2	3	2	1	-
To på heiltid	20	-	9	-	9	11	7	3	1
Ein på heiltid	5	-	3	-	3	2	-	1	1
Ingen på heiltid	-	-	-	-	-	-	-	-	-
Hushald med 4 yrkesaktive og over	7	-	3	-	3	4	2	2	-
Eige-/leigeform									
Eigd i alt	448	93	165	113	52	190	60	75	55
Privat	425	86	156	106	50	183	58	70	55
Gjennom burettslag e.l.	23	7	9	7	2	7	2	5	-
Leigd i alt	107	55	36	28	8	16	9	4	3
Som tenestebustad	8	5	2	1	1	1	1	-	-
For eit avgrensa tidsrom	24	9	11	9	2	4	2	2	-
På andre vilkår	75	41	23	18	5	11	6	2	3
Talet på rom. Kjøkken									
1 rom	6	4	2	2	-	-	-	-	-
Med kjøkken 6 m ² eller større ..	2	1	1	1	-	-	-	-	-
Med kjøkken mindre enn 6 m ² ..	4	3	1	1	-	-	-	-	-
Utan kjøkken	-	-	-	-	-	-	-	-	-
2 rom	32	23	7	6	1	2	1	1	-
Med kjøkken 6 m ² eller større ..	19	11	6	5	1	2	1	1	-
Med kjøkken mindre enn 6 m ² ..	13	12	1	1	-	-	-	-	-
Utan kjøkken	-	-	-	-	-	-	-	-	-
3 rom	60	33	16	13	3	11	8	3	-
4 rom	129	32	49	44	5	48	18	22	8
5 rom	117	29	53	35	18	35	11	15	9
6 rom	86	18	33	21	12	35	6	17	12
7 rom	64	4	27	14	13	33	9	9	15
8 rom	28	1	9	3	6	18	5	8	5
9 rom eller fleire	33	4	5	3	2	24	11	4	9

¹ I denne tabellen er barn (ugifte heimebuande) 18 år og over haldne utanfor ved grupperinga av hushald etter type. Hushald som har barn berre i alderen 18 år og over, er derfor rekna som fleirpersonhushald utan barn. ² Heiltid er *samia* avtala/vanleg arbeidstid på 30 timar eller meir i veka (alle arbeidsforhold).

Tabell 20. Hushald, familiar og personar, etter hushaldsstorleik/hushaldstype. Absolutte tal og prosent.
3. november 1990

	Absolutte tal			Prosent		
	Personar	Familiar	Hushald	Personar	Familiar	Hushald
I alt	1562	594	555	100,0	100,0	100,0
Hushaldsstorleik						
1 person	148	148	148	9,5	24,9	26,7
2 personar	292	164	146	18,7	27,6	26,3
3 personar	222	80	74	14,2	13,5	13,3
4 personar	328	85	82	21,0	14,3	14,8
5 personar eller fleire	572	117	105	36,6	19,7	18,9
Hushaldstype						
Éinpersonhushald	148	148	148	9,5	24,9	26,7
Alder						
- 24	6	6	6	0,4	1,0	1,1
25 - 34	10	10	10	0,6	1,7	1,8
35 - 44	9	9	9	0,6	1,5	1,6
45 - 69	46	46	46	2,9	7,7	8,3
70 - 79	43	43	43	2,8	7,2	7,7
80 - 84	19	19	19	1,2	3,2	3,4
85 - 89	13	13	13	0,8	2,2	2,3
90 -	2	2	2	0,1	0,3	0,4
Fleirpersonhushald utan barn ¹	502	229	201	32,1	38,6	36,2
Alder eldste person						
- 24	2	1	1	0,1	0,2	0,2
25 - 34	22	15	11	1,4	2,5	2,0
35 - 44	14	7	6	0,9	1,2	1,1
45 - 69	242	96	87	15,5	16,2	15,7
70 - 79	135	63	61	8,6	10,6	11,0
80 - 84	47	26	22	3,0	4,4	4,0
85 - 89	34	19	12	2,2	3,2	2,2
90 -	6	2	1	0,4	0,3	0,2
Fleirpersonhushald med barn ¹	912	217	206	58,4	36,5	37,1
Alder yngste barn						
0 - 6	508	124	118	32,5	20,9	21,3
7 - 15	357	81	76	22,9	13,6	13,7
16 - 17	47	12	12	3,0	2,0	2,2
Talet på barn i hushaldet						
1 barn	244	74	69	15,6	12,5	12,4
2 barn	352	83	79	22,5	14,0	14,2
3 barn	223	45	43	14,3	7,6	7,7
4 barn eller fleire	93	15	15	6,0	2,5	2,7

¹ I denne tabellen er barn (ugifte heimebuande) 18 år og over haldne utanfor ved grupperinga av hushald etter type. Hushald som har barn berre i alderen 18 år og over, er derfor rekna som fleirpersonhushald utan barn.

Tabell 21. Hushald etter hushaldstype¹ og disponering av personbil/sortering av avfall. 3. november 1990

	I alt	Hushald med barn	Hushald utan barn					
			I alt	Alder eldste person				
				-24	25-44	45-69	70-79	80-
I alt	555	206	349	7	36	133	104	69
Disponering av personbil								
1 bil	284	98	186	5	20	73	59	29
2 bilar	140	88	52	1	8	33	8	2
3 bilar eller fleire	26	16	10	-	2	6	1	1
Hushaldet disponerer ikkje bil	105	4	101	1	6	21	36	37
Sortering av avfall (kjødesortering)								
Hushaldet sorterer avfall, i alt	109	43	66	-	7	30	20	9
Papir ²	30	10	20	-	1	10	6	3
Glas ²	43	17	26	-	3	11	8	4
Batteri ²	52	26	26	-	4	16	3	3
Måling, lakk, olje e.l. ²	11	6	5	-	-	4	1	-
Anna avfall ²	56	18	38	-	4	14	15	5
Hushaldet sorterer ikkje avfall	446	163	283	7	29	103	84	60

¹ I denne tabellen er barn (ugifte heimebuande) 18 år og over halde utanfor ved grupperinga av hushald etter type. Hushald som har barn berre i alderen 18 år og over, er derfor rekna som hushald utan barn. ² Nokre hushald sorterer fleire typar avfall. Derfor blir summen av hushald etter avfallstype større enn talet på hushald som sorterer avfall i alt.

Tabell 22. Familjar i privathushald etter familietype. Personar etter alder og familietype. 3. november 1990

Alder	I alt	Einsleg	Ektepar utan ugifte barn	Ektepar med ugifte barn	Mor med barn	Far med barn
Familjar						
I alt	594	202	108	247	30	7
Personar						
I alt	1562	202	216	1055	75	14
0 - 4	116	-	-	104	11	1
5 - 9	125	-	-	121	3	1
10 - 14	103	-	-	100	2	1
15 - 19	128	1	-	124	3	-
20 - 24	114	10	8	86	9	1
25 - 29	98	12	7	72	5	2
30 - 34	102	9	5	80	6	2
35 - 39	100	7	4	82	5	2
40 - 44	91	7	4	77	3	-
45 - 49	81	9	1	67	4	-
50 - 54	72	12	11	46	3	-
55 - 59	75	6	18	47	3	1
60 - 64	53	11	21	18	3	-
65 - 69	76	21	37	15	2	1
70 - 74	81	24	44	10	3	-
75 - 79	70	25	37	2	4	2
80 - 84	47	25	16	3	3	-
85 - 89	27	21	3	1	2	-
90 -	3	2	-	-	1	-

Tabell 23. Hovudtal for par og personar i par. 3. november 1990

	I alt	Gifte		Sambuande		
		I alt	Utan barn ¹	Med barn ¹	I alt	Utan barn ¹
Par						
I alt						
Talet på barn i hushaldet¹						
0						
1						
2						
3						
4						
5 og over						
Yrkesaktiviteten til paret i veka 27. oktober - 2. november 1990						
Ingen yrkesaktiv						
Ein yrkesaktiv						
Begge yrkesaktive						
Personar						
I alt						
Alder						
0 - 19						
20 - 29						
30 - 39						
40 - 49						
50 - 59						
60 - 69						
70 -						
Høgste utdanning						
Barne- og ungdomsskolenivå						
Gymnasnivå						
Universitets- og høgskolenivå						
Uoppgitt, inga utdanning eller utdanning på førskolenivå						

Tala i denne tabellen er ikkje ferdige. Tabellen, som vil bli utarbeidd seinare, kan ein få ved å vende seg til Statistisk sentralbyrå, Folketeljingskontoret.

¹ I denne tabellen er barn (ugifte heimebuande) 18 år og over haldne utanfor ved grupperinga av hushald etter type. Par som har barn berre i alderen 18 år og over, er derfor rekna som par utan barn.

Tabell 24. Barn 0-17 år etter alder, familietype og mors/fars yrkesaktivitet i veka 27. oktober - 2. november 1990

Alder	I alt	Ektepar med barn			Mor med barn		Far med barn	
		Ingen av foreldra yrkesaktive	Ein av foreldra yrkesaktiv	Begge foreldra yrkesaktive	Mor ikkje yrkesaktiv	Mor yrkesaktiv	Far ikkje yrkesaktiv	Far yrkesaktiv
I alt ¹	419	15	184	198	12	7	-	3
0	22	-	12	9	1	-	-	-
1	22	-	10	8	2	2	-	-
2	27	-	13	10	2	2	-	-
3	24	-	9	13	1	-	-	1
4	21	-	13	7	-	1	-	-
5	27	-	14	12	1	-	-	-
6	24	2	10	11	-	1	-	-
7	18	1	9	8	-	-	-	-
8	23	2	11	9	-	-	-	1
9	33	1	17	14	1	-	-	-
10	19	-	5	13	-	-	-	1
11	25	1	8	15	1	-	-	-
12	23	1	9	13	-	-	-	-
13	14	-	7	6	1	-	-	-
14	22	2	6	14	-	-	-	-
15	29	2	10	15	1	1	-	-
16	18	1	7	10	-	-	-	-
17	28	2	14	11	1	-	-	-

¹ Barn 0-17 år i alt er ikkje det same som personar 0-17 år i alt. Sjå tekstdelen, pkt. 4.1.

Tabell 25. Personar 67 år og over. Alder, talet på personar i hushaldet, hushaldstipe og indikatorar for bustadstandard. 3. november 1990

	I alt	67 - 69 år		70 - 79 år		80 - 89 år		90 år og over	
		Bur aleine	Bur med fleire	Bur aleine	Bur med fleire	Bur aleine	Bur med fleire	Bur aleine	Bur med fleire
I alt	302	13	36	43	112	32	55	2	9
I felleshushald	25	-	-	-	4	-	13	-	8
I privathushald i alt	277	13	36	43	108	32	42	2	1
Hustype									
Frittliggjande einobustad eller våningshus knytt til gardsdrift	262	13	36	39	104	28	39	2	1
Småhus	12	-	-	2	4	4	2	-	-
Blokk, leigegard, forretningsbygg, bygg for felleshushald e.l.	3	-	-	2	-	-	1	-	-
Talet på rom. Kjøkken									
1 - 2 rom	29	-	1	5	7	11	4	-	1
Med kjøkken	29	-	1	5	7	11	4	-	1
Utan kjøkken	-	-	-	-	-	-	-	-	-
3 - 4 rom	106	5	16	22	39	9	14	1	-
5 rom eller fleire	142	8	19	16	62	12	24	1	-
Byggjeår									
- 1900	85	5	11	11	29	8	19	2	-
1901 - 1960	123	5	14	23	51	16	13	-	1
1961 - 1990	69	3	11	9	28	8	10	-	-
Kjelder til oppvarming									
Éi kjelde, i alt	137	7	20	20	53	11	23	2	1
Sentralvarme, elektriske omnar, varmekablar e.l.	11	1	1	1	2	3	3	-	-
Omnar for flytande brensel	10	-	1	1	5	1	2	-	-
Omnar for fast brensel	116	6	18	18	46	7	18	2	1
To eller fleire kjelder, i alt	140	6	16	23	55	21	19	-	-
Sentralvarme og éi eller fleire andre kjelder	5	-	-	1	3	-	1	-	-
Andre kombinasjonar	135	6	16	22	52	21	18	-	-
Sanitærforhold									
Har både bad og WC	228	8	32	35	94	22	35	2	-
Har WC, men ikkje bad	18	3	2	3	4	3	2	-	1
Har bad, men ikkje WC	12	-	1	2	4	3	2	-	-
Har verken bad eller WC	19	2	1	3	6	4	3	-	-
Etasjeplassering. Heis									
Bustader med bustadrom i éin etasje i alt	154	6	20	24	56	25	22	1	-
1. etasje, kjellaretasje eller underetasje	136	6	20	18	50	23	18	1	-
2. etasje eller høgare	18	-	-	6	6	2	4	-	-
I hus med heis	-	-	-	-	-	-	-	-	-
I hus utan heis	18	-	-	6	6	2	4	-	-
Bustader med bustadrom i fleire etasjar	123	7	16	19	52	7	20	1	1
Plan i bustaden									
Bustader med kjøkken, bad, WC og minst eitt bustadrom på eitt plan	208	7	30	31	88	22	28	2	-
Elge-/leigeform									
Eigd i alt	204	11	30	28	89	14	30	2	-
Privat	193	11	28	26	83	13	30	2	-
Gjennom burettslag e.l.	11	-	2	2	6	1	-	-	-
Leigd	73	2	6	15	19	18	12	-	1

Tabell 26. Folkemengd etter alder, kjønn og type bustadstrøk/grunnkrins. 3. november 1990

	I alt	Alder										
		0-6	7-15	16-19	20-24	25-29	30-49	50-59	60-66	67-69	70-79	80-
Kommunen	1588	167	206	99	114	98	374	147	81	49	155	98
Menn	811	88	115	50	60	54	202	74	38	21	73	36
Kvinner	777	79	91	49	54	44	172	73	43	28	82	62
Type bustadstrøk og kjønn												
Tettsteder												
Tettbygde strøk	-	-	-	-	-	-	-	-	-	-	-	-
Menn	-	-	-	-	-	-	-	-	-	-	-	-
Kvinner	-	-	-	-	-	-	-	-	-	-	-	-
Spreittbygde strøk	1579	166	206	99	114	95	373	147	81	49	153	96
Menn	807	88	115	50	60	52	201	74	38	21	72	36
Kvinner	772	78	91	49	54	43	172	73	43	28	81	60
Uoppgitt	9	1	-	-	-	3	1	-	-	-	2	2
Delområde, grunnkrins og kjønn												
01 Audnedal	1579	166	206	99	114	95	373	147	81	49	153	96
Menn	807	88	115	50	60	52	201	74	38	21	72	36
Kvinner	772	78	91	49	54	43	172	73	43	28	81	60
0101 Brastad	45	3	4	3	2	5	7	6	3	4	7	1
Menn	25	1	1	2	1	4	4	4	1	2	5	-
Kvinner	20	2	3	1	1	1	3	2	2	2	2	1
0102 Viblemo	137	16	17	7	6	12	28	15	10	4	20	2
Menn	76	10	13	3	3	6	16	6	6	1	12	-
Kvinner	61	6	4	4	3	6	12	9	4	3	8	2
0103 Konsmo	529	59	73	31	42	26	136	46	22	13	45	36
Menn	263	32	39	14	21	13	71	23	8	7	20	15
Kvinner	266	27	34	17	21	13	65	23	14	6	25	21
0104 Audnedal	78	7	10	5	4	8	19	6	3	1	11	4
Menn	47	4	7	4	2	6	12	2	2	-	6	2
Kvinner	31	3	3	1	2	2	7	4	1	1	5	2
0105 Ågedalstø	67	5	14	5	6	2	16	6	1	5	6	1
Menn	36	2	10	3	3	-	9	4	1	1	3	-
Kvinner	31	3	4	2	3	2	7	2	-	4	3	1
0106 Øydna	196	15	28	20	21	8	41	23	9	4	17	10
Menn	103	6	17	11	12	5	21	14	5	2	7	3
Kvinner	93	9	11	9	9	3	20	9	4	2	10	7
0107 Byremo	367	50	43	20	26	27	89	33	24	8	26	21
Menn	178	29	20	10	14	14	47	15	10	4	8	7
Kvinner	189	21	23	10	12	13	42	18	14	4	18	14
0108 Håland/Sveindal	160	11	17	8	7	7	37	12	9	10	21	21
Menn	79	4	8	3	4	4	21	6	5	4	11	9
Kvinner	81	7	9	5	3	3	16	6	4	6	10	12
Uoppgitt	9	1	-	-	-	3	1	-	-	-	2	2

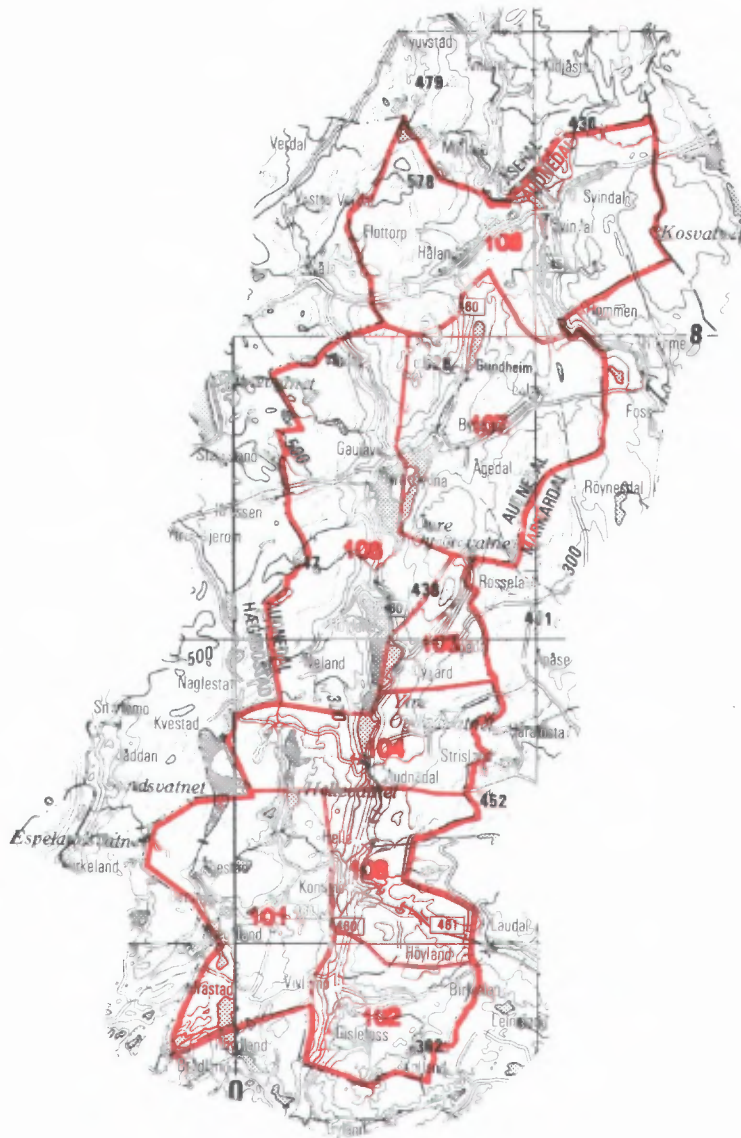
Tabell 27. Yrkesaktive 16 år og over i året, etter næring, kjønn og type bustadstrøk/grunnkrins.
3. november 1990

	I alt	Jord- bruk, skog- bruk, fiske og fangst	Oljeut- vinning og berg- verks- drift	Industri	Kraft- og vass- for- syning	Bygge- og anleggs- verk- semd	Vare- handel, hotell- og restau- rant- verk- semd	Transport, lagring, post- og telekom- munika- sjonar	Bank-, finan- sierings- og forsikrings- verksemd, eigedoms- drift og forretnings- messig teneste- yting	Offent- leg, sosial og privat tenes- teyting
Kommunen	693	123	6	140	8	67	62	51	19	217
Menn	415	84	5	124	7	64	24	39	10	58
Kvinner	278	39	1	16	1	3	38	12	9	159
Type bustadstrøk og kjønn										
Tettstader										
Tettbygde strøk	-	-	-	-	-	-	-	-	-	-
Menn	-	-	-	-	-	-	-	-	-	-
Kvinner	-	-	-	-	-	-	-	-	-	-
Spreittbygde strøk	690	123	6	140	8	66	62	51	19	215
Menn	413	84	5	124	7	63	24	39	10	57
Kvinner	277	39	1	16	1	3	38	12	9	158
Uoppgitt	3	-	-	-	-	1	-	-	-	2
Delområde, grunnkrins og kjønn										
01 Audnedal	690	123	6	140	8	66	62	51	19	215
Menn	413	84	5	124	7	63	24	39	10	57
Kvinner	277	39	1	16	1	3	38	12	9	158
0101 Brastad	22	12	-	-	-	4	-	2	-	4
Menn	16	9	-	-	-	4	-	2	-	1
Kvinner	6	3	-	-	-	-	-	-	-	3
0102 Viblemo	69	24	-	10	-	7	4	5	2	17
Menn	39	14	-	9	-	7	1	4	1	3
Kvinner	30	10	-	1	-	-	3	1	1	14
0103 Konsmo	212	22	3	61	-	15	27	16	5	63
Menn	121	20	2	47	-	15	10	12	3	12
Kvinner	91	2	1	14	-	-	17	4	2	51
0104 Audnedal	31	9	-	7	-	3	5	-	4	3
Menn	22	7	-	6	-	3	3	-	1	2
Kvinner	9	2	-	1	-	-	2	-	3	1
0105 Ågedalstø	33	7	-	5	-	4	2	1	-	14
Menn	21	6	-	5	-	4	1	1	-	4
Kvinner	12	1	-	-	-	-	1	-	-	10
0106 Øydna	89	11	-	22	3	6	9	9	2	27
Menn	61	9	-	22	3	5	4	8	1	9
Kvinner	28	2	-	-	-	1	5	1	1	18
0107 Byremo	167	23	3	22	4	15	12	14	6	68
Menn	94	9	3	22	3	15	4	10	4	24
Kvinner	73	14	-	-	1	-	8	4	2	44
0108 Håland/Sveindal	67	15	-	13	1	12	3	4	-	19
Menn	39	10	-	13	1	10	1	2	-	2
Kvinner	28	5	-	-	-	2	2	2	-	17
Uoppgitt	3	-	-	-	-	1	-	-	-	2

Tabell 28. Privathushald. Utvalde kjenneteikn for bustadstandard, og disponering av personbil. Bustadstrøk/grunnkrins. 3. november 1990

	Alle privat- hushald	Bustaden har både bad og WC	Kjøkken 6 m ² eller større	Bustaden bygd etter 1960	Hushaldet eig bustaden	Hushaldet dispo- nerer bil	Bustad- romma er på eitt plan	Bustaden ligg i 2. et. eller huset har ikkje heis
Kommunen	555	504	517	278	448	450	466	40
Type bustadstrøk								
Tettstader								
Tettbygde strøk	-	-	-	-	-	-	-	-
Spreittbygde strøk	549	498	511	275	446	446	460	40
Uoppgitt	6	6	6	3	2	4	6	-
Delområde og grunnkrins								
01 Audnedal	549	498	511	275	446	446	460	40
0101 Brastad	19	15	17	4	18	17	15	-
0102 Viblemo	50	48	49	24	45	42	43	2
0103 Konsmo	183	172	170	109	149	147	163	14
0104 Audnedal	27	25	24	10	20	22	23	3
0105 Ågedalstø	21	20	20	11	19	17	18	2
0106 Øydna	58	48	56	24	47	49	43	5
0107 Byremo	127	118	115	67	99	107	109	8
0108 Håland/Sveindal	64	52	60	26	49	45	46	6
Uoppgitt	6	6	6	3	2	4	6	-

1027 AUDNEDAL



207
— Grunnkriksnummer
— Kommunegrense
— Grense for delområde
og grunnkrins

Kartgrunnlag M ca. 1:250 000
Løyvenr. 74/91 Statens kartverk



FoB 90

Folke- og bustadteljing 1990 blir gjennomført av Statistisk sentralbyrå

Opgåvene er undergitt teieplikt. Dei vil berre bli nytta til å utarbeide statistikk og vil bli oppbevarte på ein trygg måte.

VIKTIG:

Bruk helst blyant eller blå/svart kulepenn

Slik:

Ikkje slik:



1 Kven bur du saman med i leilegheita?
Rettleiinga fortel kva vi meiner med ei leilegheit. Set fleire kryss om nødvendig.

- | | |
|--------------------------------------|--|
| <input type="checkbox"/> Ingen | <input type="checkbox"/> Sysken |
| <input type="checkbox"/> Ektemake | <input type="checkbox"/> Svigerforeldre, svigerinne, svoger, svigerbarn, tante, onkel, niese, nevø |
| <input type="checkbox"/> Sambuar | <input type="checkbox"/> Besteforeldre, barnebarn |
| <input type="checkbox"/> Dotter, son | <input type="checkbox"/> Andre personar |
| <input type="checkbox"/> Mor, far | |

2 Hadde du inntekstgivande arbeid i minst 100 timar i året frå 3. nov. 1989 til 2. nov. 1990?

Arbeid som ulønt familiemedlem i familiebedrift blir også rekna som inntekstgivande arbeid (t.d. butikk, gardsbruk).

- Ja Nei

! Svare du nei her, skal du ikkje fylle ut resten av denne sida.

3 Kor mange månader hadde du heiltids- og/eller deltidsarbeid i året frå 3. nov. 1989 til 2. nov. 1990?
Sjå rettleiinga.

Heiltid: månader

Deltid: månader

4 Før opp namn og adresse på den arbeidsstaden (bedrifta) der du hadde inntekstgivande arbeid lengst tid i året frå 3. nov. 1989 til 2. nov. 1990.

Med bedrift meiner vi fabrikk, butikk, gardsbruk, likningskontor e.l.

Namn:

Gate/veg:

Poststad:

5 Gjer greie for verksemda på denne arbeidsstaden så nøye som du kan.

Skriv t.d. produksjon av møblar, sal av bilar, bokhandel, jordbruk, utleige av maskiner, arkitektverksemd e.l.

Verksemd:

6 Kva for yrke (tittel) hadde du på denne arbeidsstaden?

Skriv t.d. heimhjelp, rørleggjar, frisør, sjukepleiar, reingjeringshjelp, kokk, platearbeidar, salskonsulent, førskulelærer e.l.

Yrke:

7 Korleis er/var du knytt til arbeidsstaden du nemnde i spørsmål 4?

- Som fast eller mellombels tilsett
- Som sjølvstendig næringsdrivande (eigar)
- Som familiemedlem utan fast lønn i familiebedrift

8 Hadde du inntekstgivande arbeid i veka 27. okt. - 2. nov. 1990?

Sjå rettleiinga.

- Ja Nei

! Svare du nei her, skal du ikkje fylle ut resten av denne sida.

9 Kva er den vanlege/avtala arbeidstida di i veka?

- 1-9 timar 30-34 timar
- 10-19 timar 35-39 timar
- 20-29 timar 40 timar eller meir

10 Kor mange timar inntekstgivande arbeid utførte du i veka 27. okt. - 2. nov.?

- 1-9 timar 35-39 timar
- 10-19 timar 40 timar eller meir
- 20-29 timar Ingen, eg arbeidde ikkje denne veka
- 30-34 timar

! Arbeidde du ikkje denne veka, skal du ikkje fylle ut resten av denne sida.

11 Kvar møtte du på arbeid i veka 27. okt. - 2. nov.?

Sjå rettleiinga.

Eg møtte fast på same arbeidsstaden/adressa som eg førte opp i spørsmål 4

Eg møtte fast på ein annan stad. Skriv adressa

Kommune:

Gate/veg:

Poststad:

Eg møtte på ulike stader denne veka

! Møtte du på ulike stader denne veka, skal du ikkje fylle ut resten av denne sida.

12 Kor mange gonger reiste eller gjekk du frå heimstaden din til arbeidsstaden i veka 27. okt. - 2. nov.?

Med heimstad meiner vi adressa i namnefeltet øvst på skjemaet.

Ingen, eg bur på arbeidsstaden (arbeider heime)

1 gong

2-3 gonger

Ingen, eg var ikkje på heimstaden denne veka

4 gonger eller fleire

! Reiste du ikkje denne veka, skal du ikkje fylle ut resten av denne sida.

13 Kor lang tid brukte du til vanleg frå heimstaden til arbeidsstaden (ein veg) i veka 27. okt. - 2. nov.?

Under 15 min 45-59 min

15-29 min 60-89 min

30-44 min 90 min eller meir

14 Kva for transportmiddel brukte du til vanleg frå heimstaden til arbeidsstaden (ein veg) i veka 27. okt. - 2. nov.?
Set fleire kryss om nødvendig.

Bil Båt

Buss Brukte sykkel, gjekk i meir enn 10 min

Tog, trikk, T-bane Anna

VIKTIG:
 Bruk helst
 blyant eller
 blå/svart kulepenn



Slik:

Ikkje slik:

Spørsmåla på denne sida gjeld leilegheita der oppgåvegivaren er registrert som busett 3. november 1990 i Folkeregisteret, sjå adressa i namnefeltet på den andre sida.

- 1 Har andre som bur i leilegheita fått bustadskjema? Ja Nei

Dersom det er motteke eitt bustadskjema i leilegheita, skal det fyllast ut og sendast tilbake i svarkonvolutt saman med alle personskjema.

Dersom fleire i leilegheita har fått bustadskjema, treng de berre svare på spørsmåla om bustaden (leilegheita) på eitt av dei. For kvar leilegheit skal det nyttast berre ein svarkonvolutt. Send derfor alle skjema frå dei busette i leilegheita tilbake i den same svarkonvolutt.

- 2 Kor mange rom på 6 m² eller meir er det i leilegheita? Ta ikkje med kjøkken, gang, bad o.l.

1 2 3 4 5

6 7 8 9 eller fleire

- 3 Kor stor er leilegheita målt i kvadratmeter? Ta med alle rom til bustadformål, også kjøkken, gang, bad o.l.

Under 50 m² 100-129 m²

50-59 m² 130-149 m²

60-79 m² 150-199 m²

80-99 m² 200 m² eller meir

- 4 Kor stort er kjøkkenet i leilegheita?

6 m² eller større Det er ikkje kjøkken i leilegheita

Mindre enn 6 m²

- 5 Er det bad eller dusj inne i leilegheita?

Ja Nei

- 6 Er det vassklosett inne i leilegheita?

Ja Nei

- 7 Kva slags kjelder til oppvarming er det i leilegheita?

Sentralvarme (radiatorar e.l.) Omnar for flytande brensel (olje, parafin e.l.)

Elektriske omnar, varme-kablar e.l. Omnar for fast brensel (ved, koks e.l.)

- 8 Har leilegheita kjøkken, bad/dusj, wc og minst eitt bustadrom i same etasje?

Ja Nei

- 9 Kva etasje ligg leilegheita i?

Set fleire kryss dersom leilegheita har bustadrom i fleire etasjar.

Kjellaretasje Underetasje

1. 2. 3. 4. 5. eller høgare

- 10 Kva slags eige-/leigeforhold er det til leilegheita? Set berre eitt kryss.

Eg/vi eig ho gjennom eit burettslag eller bustadaksjeselskap

Eg/vi eig ho aleine eller saman med andre

Eg/vi leiger ho gjennom arbeid (tenestebustad)

Eg/vi leiger ho for eit avgrensa tidsrom

Eg/vi leiger ho på andre vilkår

- 11 Kor mange personbilar disponerer dei som bur i leilegheita?

Ingen 1 2 3 eller fleire

- 12 Sorterer hushaldet til vanleg avfallet sitt?

Set berre kryss for avfallstypar som blir leverte/henta etter at dei er sorterte ut.

Inga særskild sortering. Praktisk vanskeleg, manglar tilbod e.l.

Papir Måling, lakk, olje e.l.

Glas Anna avfall

Batteri

- 13 Kva slags hus ligg leilegheita i? Sjå rettleiinga.

Frittliggjande einebustad eller våningshus knytt til gardsdrift

Hus i kjede, rekkjehus, terrassehus eller vertikaldelt tomannsbustad

Horisontaldelt tomannsbustad eller anna bustadbygg med mindre enn 3 etasjar

Blokk, leigegard eller anna bustadbygg med 3 etasjar eller meir

Forretningsbygg, pensjonat, aldersheim, militærforlegning eller anna bygg for felleshushald

- 14 Er det heis i huset?

Ja Nei

- 15 Kor mange leilegheiter er det i huset?

1 2 3 4 5

6 7 8 9 eller fleire

- 16 Når vart huset bygd? (opphevleg byggjeår)

1900 eller før 1946 - 1960

1901 - 1920 1961 - 1970

1921 - 1940 1971 - 1980

1941 - 1945 1981 - 1990

Pris kr 50,00

Publikasjonen kjem ut i kommisjon hos Universitetsforlaget, Oslo, og er til salgs hos alle bokhandlarar.

ISBN 82-537-3263-5