



# Folke- og bustadteljing 1990

**Forsand**

**FOLKE- OG BUSTADTELJING  
1990**

**KOMMUNEHEFTE**

**1129 FORSAND**

STATISTISK SENTRALBYRÅ  
OSLO-KONGSVINGER 1991

ISBN 82-537-3268-6

**EMNEGRUPPE**  
**31 Folketellinger**

**ANDRE EMNEORD**  
**Arbeidstid**  
**Befolkning**  
**Boliger**  
**Grunnkretser**  
**Husholdninger**  
**Syssetting**  
**Yrkesaktive**

## Forord

Hovudformålet med Folke- og bustadteljing 1990 er å gi eit bilete av befolkningen og levekåra i det norske samfunnet.

Eit anna viktig formål er å gi statistikk for mindre geografiske område som kommunar og delar av kommunar. For å dekkje dette formålet gir Statistisk sentralbyrå ut eit statistisk hefte for kvar kommune.

Når kommunehefta for alle kommunane i eit fylke er publiserte, vil det bli laga eit samandrag for fylket med tabellar som svarar til dei som finst i kommunehefta. Når alle kommunane i landet har fått hefta sine, vil det også bli laga eit samandrag for heile landet.

Innan utgangen av 1992 vil det vere etablert ein endeleg folketeljingsfil, og det blir utarbeidd eit hefte som dokumenterer folketeljingsprosjektet.

Resultata frå FoB90 vil i tillegg vere tilgjengelege i databasar i SSB, bl.a. Regionalstatistisk database. Det er vidare planar om ei spreing av folketeljingsdata i samband med publisering av annan statistikk frå SSB. Resultata vil ein også kunne få på maskinlesbar form. Brukarar som ønskjer meir omfattande bearbeiding av materialet vil få dette gjort i SSB mot å betale kostnadene.

Oslo/Kongsvinger, 11. desember 1991

Svein Longva

---

Jan Furseth



# Innhald

	Side
Tabellregister .....	6
Figurdel .....	7
Tekstdel	
1. Formål .....	8
2. Opplegg og gjennomføring .....	8
2.1. Kva statistikken omfattar .....	8
2.2. Grunnlag for statistikken .....	8
2.3. Datainnsamling .....	8
3. Feilkjelder og uvisse resultat .....	8
4. Einingar, geografiske nivå og kjennemerke .....	9
4.1. Einingar .....	9
4.2. Geografiske nivå .....	10
4.3. Kjennemerke .....	11
4.3.1. Personkjennemerke .....	11
4.3.2. Bustadkjennemerke .....	14
4.3.3. Hushaldskjennemerke .....	15
5. Merknader til tabellane .....	16
Tabelldel .....	17
Vedlegg	
Kart over grunnkrinsar	
Kart over tettstader	
Personskjema	
Bustadskjema	

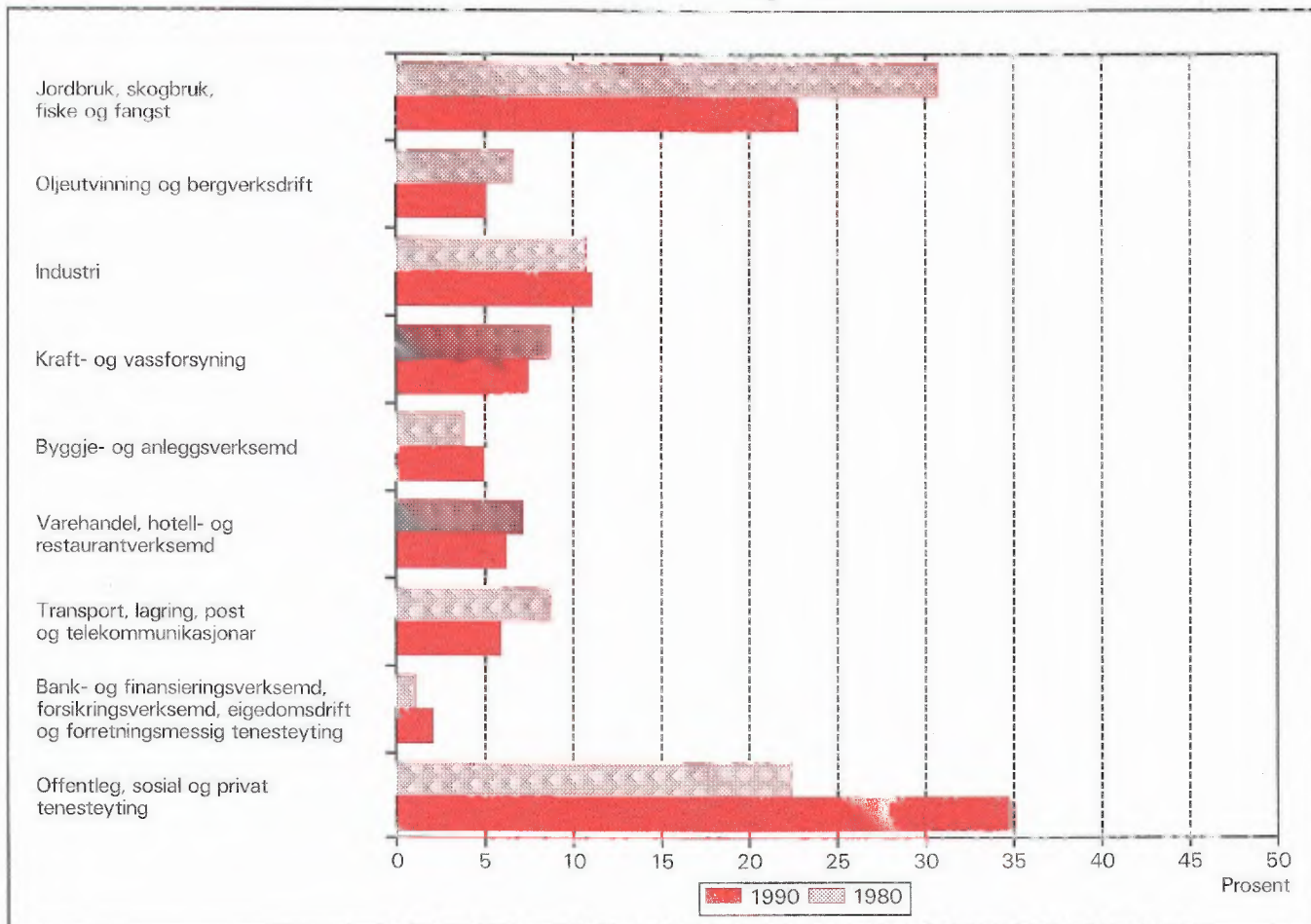
## Standardteikn i tabellar

- Null
- 0,0 Mindre enn 0,5 av den brukte eininga

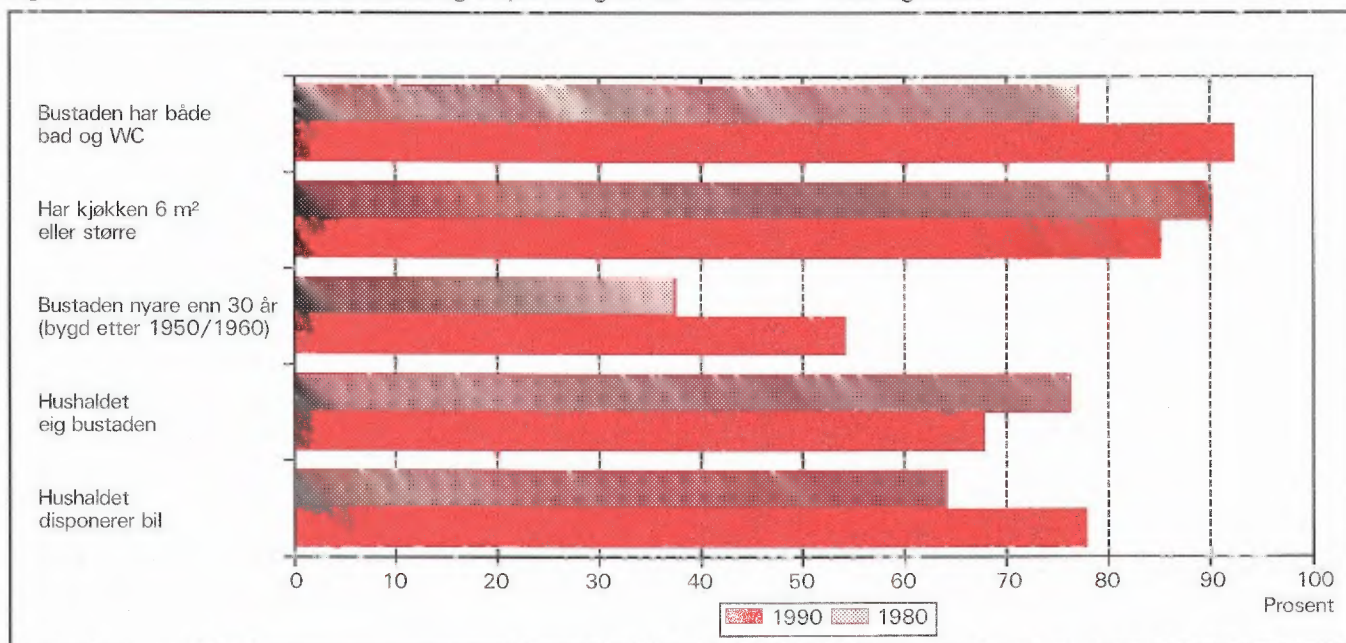
## Tabellregister

	Side
1. Folkemengd ved folketeljningane 1875 - 1990, etter kommunegrensar pr. 3. november 1990 . . . . .	17
2. Folkemengd etter kjønn, ekteskapeleg status og alder. 3. november 1990 . . . . .	17
3. Hovudtal for utdanning. Personar 16-66 år etter yrkesaktivitet, arbeidstid i året, kjønn og utdanning. 3. november 1989 - 2. november 1990 . . . . .	18
4. Personar 16 år og over. Hovudtal for yrkesaktivitet i året 3. november 1989 - 2. november 1990 . . . . .	19
5. Hovudtal for yrkesaktive i året 3. november 1989 - 2. november 1990 . . . . .	20
6. Yrkesaktive 16 år og over, etter alder og næring/yrkesfelt. 3. november 1989 - 2. november 1990 . . . . .	21
7. Yrkesaktive 16 år og over, etter kjønn, arbeidstid i året og næring/yrkesfelt. 3. november 1989 - 2. november 1990 . . . . .	22
8. Hovudtal for yrkesaktive i veka 27. oktober - 2. november 1990, etter vanleg/avtala arbeidstid . . . . .	24
9. Yrkesaktive 16 år og over i veka 27. oktober - 2. november 1990, etter kjønn, vanleg/avtala arbeidstid og næring/yrkesfelt . . . . .	25
10. Yrkesaktive 16 år og over med fast oppmøteplass på arbeid i veka 27. oktober - 2. november 1990, etter talet på arbeidsreiser, reisetid og yrkesfelt/oppmøteplass . . . . .	26
11. Yrkesaktive 16 år og over med fast arbeidsreise i veka 27. oktober - 2. november 1990, etter reisemåte, oppmøteplass, talet på arbeidsreiser, reisetid og etter reisemåte, kjønn og alder . . . . .	27
12. Bustader og busette. Hustype, talet på rom, kjøkken. 3. november 1990 . . . . .	28
13. Bustader, rom og busette, etter hustype. 3. november 1990 . . . . .	28
14. Bustader etter eigeform og areal. Rom og busette, etter eigeform. 3. november 1990 . . . . .	28
15. Bustader etter talet på rom og talet på busette. 3. november 1990 . . . . .	29
16. Bustader etter byggjeår for huset og hustype/eigeform/kjelde til oppvarming. Busette og rom, etter byggjeår for huset. 3. november 1990 . . . . .	29
17. Bustader og busette. Sanitærutstyr, storleik og tilgjenge. 3. november 1990 . . . . .	30
18. Bustader etter standardindikatorar. Busette etter alder og standardindikatorar. 3. november 1990 . . . . .	31
19. Hushald, familiar og personar, etter hushaldstipe. Hushald etter hushaldstipe og talet på familiar i hushaldet/yrkesaktivitet i hushaldet/eigeform/talet på rom i bustaden og kjøkken. 3. november 1990 . . . . .	32
20. Hushald, familiar og personar, etter hushaldsstorleik/hushaldstipe. Absolutte tal og prosent. 3. november 1990 . . . . .	33
21. Hushald etter hushaldstipe og disponering av personbil/sortering av avfall. 3. november 1990 . . . . .	34
22. Familiar i privathushald etter familietype. Personar etter alder og familietype. 3. november 1990 . . . . .	34
23. Hovudtal for par og personar i par. 3. november 1990 . . . . .	35
24. Barn 0-17 år etter alder, familietype og mors/fars yrkesaktivitet i veka 27. oktober - 2. november 1990 . . . . .	35
25. Personar 67 år og over. Alder, talet på personar i hushaldet, hushaldstipe og indikatorar for bustadstandard. 3. november 1990 . . . . .	36
26. Folkemengd etter alder, kjønn og type bustadstrøk/grunnkrins. 3. november 1990 . . . . .	37
27. Yrkesaktive 16 år og over i året, etter næring, kjønn og type bustadstrøk/grunnkrins. 3. november 1990 . . . . .	38
28. Privathushald. Utvalde kjenneteikn for bustadstandard, og disponering av personbil. Bustadstrøk/grunnkrins. 3. november 1990 . . . . .	39

Figur 1. Yrkesaktive 16 år og over, etter næring. Prosent. 1980 og 1990



Figur 2. Hovudtal for bustadstandard og disponering av bil. Prosent. 1980 og 1990





# 1. Formål

Hovudformålet med Folke- og bustadteljing 1990 (FoB90) er å gi eit bilete av befolkningen og levekåra i det norske samfunnet. Moderne folketeljingar legg stor vekt på å sjå opplysningar om bustader og butilhøve, sysselsetjing og yrke, utdannings- og inntektsforhold, arbeidsreiser mv. i samanheng.

Formålet med denne publikasjonen er å gi ei omtale av kvar kommune, og av område som er mindre enn ein kommune (delområde, krinsar, tettstader).

## 2. Opplegg og gjennomføring

### 2.1. Kva statistikken omfattar

FoB90 omfattar alle personar (også utanlandske statsborgarar) som var registrerte som busette i Noreg på teljingstidspunktet 3. november 1990, i samsvar med forskriftene om føring og ordning av folke-registra.

Bustadteljinga har med alle privatbustader der minst éin person var registrert som busett 3. november 1990.

Teljinga omfattar *ikkje* bustader der det ikkje budde folk eller der det budde nokon berre mellombels (t.d. ugifte personar som oppheldt seg utanom foreldreheimen på grunn av skolegang). Det er heller ikkje henta inn opplysningar om bustaden for dei som oppheldt seg i aldersheimar, pleieheimar, barneheimar og andre fellesinstitusjonar og får stell og tilsyn der.

Eininga *hus* er ikkje med i teljinga, men det blir gitt nokre opplysningar om det huset som bustaden ligg i.

### 2.2. Grunnlag for statistikken

I kommunar med færre enn 6 000 innbyggjarar fekk alle personar som var fødde i 1974 eller tidlegare, eit personskjema. Den eldste i kvar familie fekk i tillegg eit bustadskjema.

Svara på spørsmåla på desse utgjer dei fleste opplysningane i folke- og bustadteljinga. Dei andre oppgåvene kjem frå ulike statistiske og administrative register. Dei viktigaste registerkjennemerka er kjønn, alder og andre demografiske kjennemerke og utdanning.

I kommunar med 6 000 eller fleire innbyggjarar er det henta inn opplysningar på skjema berre frå eit utval av befolkningen 16 år og over. Teljingsopplegget i utvalskommunane blir omtala i hefta for dei respektive kommunane, og i det informasjonsheftet som er nemnt.

Det er laga eit eige informasjonshefte som m.a. gjer greie for bakgrunn, metode, fagleg innhald og opplegg for bearbeiding av teljinga. Heftet kan ein få ved å vende seg til SSB, Folketeljingskontoret.

### 2.3. Datainnsamling

Folketeljingsskjema blei sende i posten direkte til kvar einskild oppgavegivar. Namn og adresse frå Det sentrale personregister (DSP) blei førde på i førehand.

Alle oppgavegivarane fekk eit personskjema med rettleiing. I tillegg fekk den eldste i kvar familie eit bustadskjema og ein svarkonvolutt.

Utfylte skjema frå alle oppgavegivarane i leilegheita/bustaden blei sende samla tilbake i svarkonvolutten. Der det budde fleire familiar i same bustad, blei det berre brukt éin svarkonvolutt og berre eitt bustadskjema blei utfylt. Innsamlingsmetoden gav derfor grunnlag for å gruppere personar til hushald (sjå nedanfor).

Personar som ikkje hadde sendt inn folketeljingskjema til rett tid, fekk tilsendt inntil to adresserte purringar.

## 3. Feilkjelder og uvisse resultat

Ved gjennomføring og bearbeiding av ei statistisk undersøking vil det alltid kunne oppstå feil som kan gi utslag i resultatata.

Dei fleste feila oppstår vanlegvis under oppgaveinnhentinga og kjem av urette svar eller mangelfullt utfylte skjema. Ved bearbeiding kan det oppstå feil når opplysningane blir koda, i vårt tilfelle spesielt opplysningane om næring og yrke.

SSB har ikkje kontakta oppgavegivarane dersom det vart funne feil eller manglar ved utfyllinga. Materialet har likevel gjennomgått omfattande maskinelle kontroll- og opprettingsrutinar. For kjennemerke med uoppsett svar er det rekna ut eit mest mogleg sannsynleg svar på grunnlag av dei andre opplysningane personen har gitt og ut frå svara frå andre oppgavegivarar.

Kontroll- og opprettingsrutinane vil bli nærare omtala i publikasjonen som dokumenterer FoB90-prosjektet. Publikasjonen vil bli gitt ut sist i 1992.

SSB gjennomfører ei kvalitetsundersøking i samband med folketeljinga. Undersøkinga tek sikte på å kontrollere kvaliteten av hushaldssamansetjinga i folketeljinga. Vidare skal ein vurdere eventuelle konsekvensar for statistikken av å nytte regelverket i folkeregisterlova som grunnlag for geografisk plassering av befolkningen. Ein ventar at resultatane vil liggje føre i 1992.

## 4. Einingar, geografiske nivå og kjennemerke

Når ikkje anna er nemnt, gjeld opplysningane situasjonen 3. november 1990.

### 4.1. Einingar

#### Person

Teljinga omfattar alle personar som etter folkeregisteret er registrert som busett i Noreg på teljingsdagen 3. november 1990. Kven som skal reknast som busett og kvar dei skal ha adressa si, går fram av forskriftene om føring og ordning av folkeregistra.

#### Busette

Med busette meiner vi personar busette i privathushald. Talet på *busette i alt* vil derfor vere mindre enn talet på *personar i alt* i kommunen (folkemengd).

#### Barn

I tabellane 19-21 og 23-24 omfattar omgrepet *Barn* ugifte heimebuande barn under 18 år som er registrerte busette i familien til minst ein av foreldra eller andre føresette. Eldre barn som bur i heimen, er ikkje rekna som barn etter denne definisjonen.

#### Par (ektepar og sambuarpar)

Som *Par* blir rekna gifte par og sambuarpar.

Gifte par er ektepar som er registrerte busette i same privatbustad, aldersheim, pleieheim e.l.

Sambuarpar er personar som lever saman i ekteskapsliknande forhold utan å ha inngått formelt ekteskap.

Begge personane i eit par må vere registrerte som busette på same adressa.

## Familie

Som familie reknar vi:

- ektepar og eventuelle ugifte heimebuande barn utan omsyn til alderen på barnet
- mor/far med ugifte heimebuande barn utan omsyn til alderen på barnet
- kvar enkelt person som ikkje høyrer med i gruppane over (einsleg)

Eit familienummer er eitt av kjennemerka for kvar person i Det sentrale personregister. Grupperinga til familie i teljinga er gjort med utgangspunkt i dette familienummeret.

Alle i ein familie i teljinga må vere registrerte busette på same adressa (same kommune og poststad), og dei kan berre inngå i eitt hushald. Personar, t.d. ektefellar, som etter denne regelen er plasserte på kvar sin stad, er ikkje grupperte til same familie i teljinga, sjølv om dei har likt familienummer i Det sentrale personregister.

Barn som har gått ut av familien fordi dei har fått egne barn, har meldt flytting og/eller inngått ekteskap, blir aldri rekna til foreldra sin familie på eit seinare tidspunkt. Når t.d. eit ektepar bur saman med eit skilt barn, utgjer ektefellane og barnet kvar sin familie.

Ein familie kan aldri bestå av meir enn to generasjonar.

Ugifte sysken som bur saman i ein bustad der ingen av foreldra er busette, blir rekna som kvar sin éinpersonfamilie.

Personar med ukjend bustad eller familienummer blir rekna som einslege (éinpersonfamiliar).

I eit sambuarpar utgjer kvar sambuar sin eigen familie saman med egne barn. Felles barn er med i familien til éin av foreldra.

## Hushald

Til same hushald er rekna personar som er registrerte busette i same bustad. Slike hushald blir kalla *bustadhushald*. Eit hushald kan vere samansett av ein eller fleire familiar. Grupperinga av personar til bustadhushald er hovudsakleg gjort ut frå innsendingsmåten (felles retur) og opplysningar gitt i teljings skjemaet. Sjølv om Det sentrale personregister ikkje gir oversikt over kven som bur saman i kvar einskild bustad, er adresseopplysningane i registeret nytta som eit supplement i arbeidet med å konstruere hushaldet.

I teljinga blir det skilt mellom privat- og felleshushald.

Grappa *Privathushald* omfattar personar som er registrerte som busette i same privatbustad. Sidan alle opplysningane om hushald i teljinga er knytt til denne typen, er talet på hushald i alt derfor lik talet på privathushald.

Til *Felleshushald* er rekna slike som er registrerte busette i aldersheimar, pleieheimar, barneheimar o.l., og som får stell og tilsyn der. Tilsette som er busette i/ved felleshushaldet, er alltid rekna som busette i privathushald. Det same gjeld militært personell som er registrerte busette i forlegningen.

Folketeljinga gir ikkje statistikk over felleshushald. Det er hovudsakleg fordi personar som oppheld seg på institusjon, men som er registrerte busette i heimen, tilhører privathushaldet dei er registrerte i. Ein statistikk på dette grunnlaget ville derfor gi eit misvisande bilete.

### **Bustad (leilegheit)**

Ein bustad er eitt eller fleire rom som er bygde eller ombygde til heilårs privatbustad for ein eller fleire personar. Det må vere tilgjenge til rommet/romma utan at ein må gå gjennom ein annan bustad. For å gjere det enkelt blir det i tabellane brukt nemninga bustad i staden for privatbustad.

Ein bustad er t.d. rekkjehusleilegheit, leilegheit i tomannsbustad, leilegheit i leigegard, blokkleilegheit og hybelleilegheit. Einebustad er også leilegheit.

Ein hybel i privathus er ein bustad dersom han har eigen inngang. I hybelhus er kvar hybel rekna som eigen bustad, også der rom som t.d. kjøkken og bad er felles. Leilegheiter og hyblar som blir disponerte av privathushald i sjukehus, institusjonar, militærforlegningar o.l., er alltid rekna som eigen bustad.

I somme tilfelle kan ein bustad omfatte meir enn ei leilegheit. Det gjeld når personar i same familie (t.d. ugifte barn) bur i eiga leilegheit (t.d. hybelleilegheit) på same adressa som resten av familien. I slike tilfelle omfattar bustaden alle leilegheitene som familiemedlemmane brukar.

Fordi omgrepet bustadhushald blir brukt, blir talet på bustader det same som talet på privathushald i teljinga.

Det er ikkje innhenta oppgåver for bustader der ingen er registrert busett (sjå avsnitt 2.1).

Hus er ikkje eiga eining i teljinga, men bustadkjennemerka omfattar nokre opplysningar om huset som bustaden ligg i.

## **4.2. Geografiske nivå**

### **Grunnkrins, delområde**

Grunnkrinsane er utforma slik at dei skal vere stabile over ein rimeleg tidsperiode. Ein grunnkrins er eit samanhengande geografisk område, og har mest mogleg einsarta natur, næringsgrunnlag, kommunikasjonsforhold og busetnad. Folkemengd og areal bør ikkje variere for sterkt. Visse variasjonar i befolkningsgrunnlaget finst likevel - ein krins i spreittbygde strøk kan ha under 100 innbyggjarar, medan dei tettast utbygde byområda kan ha over 1 000.

Fordi krinsen skal vere stabil, er han ikkje knytta opp til tettstadsavgrønsinga. Ein krins kan derfor innehalde både tett og spreitt busetnad.

Det er ikkje stilt krav om at grunnkrinsgrensene skal falle saman med grensene for kyrkjesokn, skole- eller valkrinsar.

Landet er delt inn i om lag 13 600 grunnkrinsar.

Grunnkrinsane er grupperte saman til *delområde* (bydelar/bygdelag). I eit delområde er det vanlegvis 1 000 - 3 000 personar i spreittbygde strøk og 3 000 - 5 000 i tettbygde. I alt er det om lag 1 550 delområde i landet.

Alle adressene i landet er gitt kodar for grunnkrins og delområde. Kodane er ein del av datagrunnlaget i Det sentrale personregister. Grunnkrinsinndelinga i FoB90 kan samanliknast med FoB80. I visse tilfelle (ved krinsdelingar i perioden) må samanlikninga skje med utgangspunkt i grupper av 1990-krinsar.

Kart over grunnkrinsar og delområde er med som vedlegg til heftet.

### **Kommune**

Vi går ut i frå at kvar einskild person i teljinga har bustaden sin i den kommunen og den bustaden der vedkommande var registrert som busett i Folkeregistret 3. november 1990.

Hovudregelen er at ein person skal registrerast som busett der han eller ho tar døgnavila si. Dei viktigaste unntaka frå denne hovudregelen gjeld:

- Ugifte personar som pga. studier, skolegang eller verneplikts-/sivilteneste oppheld seg utanom foreldra/forsørgjaren sin bustad. Dei skal vere registrerte i foreldra/forsørgjaren sin bustad.
- Gifte personar som det meste av tida må bu borte frå heimen pga. arbeid, studier, verneplikts-/sivilteneste (t.d. yrkesaktive som er vekependlarar). Dei skal vere registrerte i ektefellen sin felles bustad.
- Personar som er innlagde på sjukehus eller sette inn i fengsel, arbeidsanstalt e.l. Dei skal vere registrerte der dei var busette før dei blei innlagde/innsette.

Personar som ikkje kan knytast til ein bestemt bustad, blir rekna til gruppa *Utan fast opphaldsstad*. Dei er rekna med i den kommunen der dei sist hadde fast bustad.

Det er ikkje innhenta opplysningar om mellombels bustad. Folketeljninga gir derfor ikkje oppgaver over den eksisterande befolkningen.

### Tettstad

For at ei hussamling skal reknast som tettstad, må det bu minst 200 personar der, og avstanden mellom husa må normalt ikkje overstige 50 meter. Det er tillate med avvik etter skjøn for område som ikkje skal eller kan bli busette. Dette kan t.d. vere parkar, idrettsanlegg, industriområde, eller naturlege hindringar som elvar eller dyrkbare område. Hussamlingane som naturleg hører med til tettstaden, blir tekne med i ein avstand på 400 meter frå tettstadkjernen.

Tettstadsavgrensinga er uavhengig av grunnkrinsinndelinga, og kan også gå på tvers av kommuneinndelinga.

Kart over tettstadene i kommunen er med som vedlegg til heftet.

Tal for kvar einskild tettstad er gitt i tabellane 26-28, under *Tettbygde strøk*.

## 4.3. Kjennemerke

### 4.3.1. Personkjennemerke

#### Alder

I fordelinga etter alder er kvar person gruppert etter alder pr. 31. desember 1990. (Alder = 1990 minus fødselsår.)

### Arbeidsreiser - generelt

Arbeidsreiseopplysningane omfattar oppmøteplass, talet på arbeidsreiser, reisetid og reisemåte (sjå dette). Kjennemerka gjeld personar 16 år og over som *utførte* inntektsgivande arbeid i teljingsveka frå 27. oktober til 2. november 1990 og som hadde ein *fast* oppmøteplass. Arbeidsreiseopplysningane gjeld reisa frå heimstaden (registrert bustad) til arbeidsstaden.

Det blei lagt spesiell vekt på utforminga av arbeidsreisespørsmåla. Både i spørsmålsteksten og rettleiinga blei det forklart at *heimstaden* er den bustadadressa som vedkommande var registrert som busett på i Folkeregisteret 3. november 1990.

### Arbeidsreiser - talet på

Talet på arbeidsreiser er dei gongene oppgåvegivaren reiste *frå* heimstaden *til* arbeidsstaden (éin veg) i teljingsveka. Med *Heimstad* meiner vi alltid den bustadadressa som vedkommande er registrert busett på. For personar som budde mellombels på t.d. hybel eller brakke denne veka, er reisa mellom hybelen/brakka og arbeidsstad ikkje teken med. Personar som arbeide i heimen (t.d. bønder) er grupperte til *reiste ikkje*. Det same gjeld personar som ikkje var på heimstaden i teljingsveka.

### Arbeidstid

Teljninga har opplysningar om arbeidstid både i året (12-månadersperioden), og i teljingsveka frå 27. oktober til 2. november 1990. For veka er det dessutan eit skilje mellom vanleg/avtala og faktisk arbeidstid.

### Arbeidstid i året

I FoB90 er årleg arbeidstid det samla talet på heile månader som vedkommande hadde arbeid, heiltid og/eller deltid, i alle arbeidsforhold. Som heiltid er rekna samla arbeidstid på 30 timar eller meir i veka, noe som svarar til 120 timar eller meir over ein 4-vekersperiode. Fråvære er ikkje trekt frå. Summen av månader med heiltids- og deltidarbeid kan høgst vere 12.

### Arbeidstid i veka (vanleg/avtala)

Den avtala arbeidstida i veka er gitt i timeverk og viser det timetalet den yrkesaktive har avtale om. For yrkesaktive som ikkje hadde inngått avtale om ei bestemt arbeidstid, gjeld oppgåva den gjennomsnittlege arbeidstida. Det same gjeld for personar med

varierende arbeidstid eller for dei som har skiftarbeid kombinert med friperiodar. Faste førebuingar ut over ordinær arbeidstid er inkludert (lærarar). Arbeidstid i fleire arbeidsforhold skulle summerast. Betalt fråvære er ikkje trekt frå, medan tilfeldig meirarbeid (sesongvariasjonar, overtid) derimot ikkje er lagt til.

### Arbeidstid i veka (utført)

Faktisk utført arbeidstid er oppgitt i timeverk. Overtid og anna ekstraarbeid er rekna med, men omgrepet omfattar ikkje fråvære på grunn av sjukdom, ferie, permisjon med lønn o.l. Personar som ikkje var på arbeid i teljingsveka, t.d. på grunn av skift- eller turnusfridagar, utførte ikkje inntektsgivande arbeid denne veka.

### Bustad

Sjå *Kommune* i avsnitt 4.2.

### Bustadstrøk (tettbygd - spreittbygd)

Sjå *Tettstad* i avsnitt 4.2.

### Ekteskapeleg status

Det er brukt fire hovudgrupperingar etter ekteskapeleg status, nemleg ugifte, gifte, enkjer/enkjemenn og separerte/skilde. Ekteskapeleg status omtalar den formelle situasjonen, ikkje faktiske samlivsforhold (sambuarar).

### Familietype

Under omtalen av eininga *familie* (avsnitt 4.1 ovanfor) er det gjort greie for kven som skal reknast til same familie. På grunnlag av kva for personar som inngår i familien og kva for ekteskapeleg status dei har, blir familiane inndelte i typar, slik:

Einsleg	einpersonfamilie.
Ektepar utan barn	familien inneheld eit ektepar, men ingen ugifte, heimebuande barn.
Ektepar med barn	familien inneheld eit ektepar, og paret sine ugifte, heimebuande barn utan omsyn til alder.
Mor/far med barn	familien inneheld mor eller far og deira ugifte, heimebuande barn utan omsyn til alderen på barnet/barna.

Familietypen baserer seg på den formelle ekteskapelege statusen til personane i familien. I eit sambuarpar utgjer kvar einskild sambuar derfor sin eigen familie.

### Heiltid/deltid

Ein person kjem i gruppa heiltidsarbeid når summen av avtala/vanleg arbeidstid i alle arbeidsforhold er 30 timar eller meir i veka (120 timar eller meir over ein 4-vekersperiode).

### Næring

Yrkesaktive personar 16 år og over er grupperte etter næring ut frå opplysningar om 12-månadersperioden. Kjennemerket er knytta til det arbeidsforholdet som hadde vara lengst. Det er ikkje innhenta særskilte oppgåver om næring for teljingsveka frå 27. oktober til 2. november.

Næringsgrupperinga er gjord etter 1983-utgåva av Standard for næringsgruppering (Standardar for norsk statistikk 2). Standarden er eit fem-sifra pyramidisk system der kvart siffer viser eit grupperingsnivå.

FoB80 blei gruppert etter den førre utgåva av næringsstandarden (utgitt i 1978). Dei viktigaste endringane frå denne utgåva finn vi under Detaljhandel. Standardendringane har ingenting å seie for jamføringane med siste teljing for næring på 1-siffernivå.

Næringsgrupperinga kan etter mindre modifikasjonar på tabellnivå samanliknast med International Standard Industrial Classification of all Economic Activities (ISIC) frå 1968.

FN vedtok ein ny versjon av ISIC i 1989. Den nye versjonen vil etter kvart bli innarbeidd i næringsstandarden i dei fleste landa i Europa. Når den nye standarden blir innført i Noreg, vil folketeljingsmaterialet få næringskodar etter ISIC -89 i tillegg til dei noverande.

### Oppmøteplass på arbeid

Oppmøteplassen er den staden der oppgåvegivaren møtte fram då arbeidsdagen tok til. Grupperingskriterium er kommune. Personar som møtte på ulike stader, var til sjøs e.l. har ikkje fast oppmøteplass.

### Reisemåte til arbeidet

Reisemåten gjeld dei transportmidla vedkommande til vanleg brukte på arbeidsreisa (éin veg).

### Reisetid til arbeidet

Reisetida er den tida det tek å kome *frå* heimstaden (registret bustadadresse) *til* arbeidsstaden (éin veg). I reisetida er gongtid og ventetid under reisa rekna med. Det same gjeld faste gjeremål, t.d. å bringe barn

til barnehage. Tilfeldige gjeremål og forseiningar blir ikkje rekna med.

For pendlarar som budde mellombels utanom heimen (hybelen, brakka) blir reisetida rekna frå heimstaden og fram til arbeidsstaden.

### **Spreittbygd/tettbygd strøk**

Sjå *Tettstad* i avsnitt 4.2.

### **Utdanning**

Utdanningsopplysningane i publikasjonen er henta frå datafil over høgste utdanning blant befolkningen pr. 1. oktober 1989, såkalla omkoda utgåve (grupperinga av grunnleggjande fagutdanning - også den som blei fullført før skoleåret 1972/73 - byggjer på 9-årig grunnskole og er plassert på klassetrinn 10, nivå 3). Folketeljingsmaterialet vil bli oppdatert med utdanningsopplysningar pr. 1. oktober 1990 så snart denne årgangen ligg føre.

Opplysningane om utdanning fullført i utlandet etter 1. november 1980 er mangelfulle i data-materialet. Dette gjeld spesielt for dei som er fødde utomlands. SSB gjennomfører derfor ei eiga undersøking i 1991 om utdanning blant innvandrane. Resultata frå undersøkinga er ikkje med i denne publikasjonen, men vil seinare gå inn i teljingsmaterialet.

Frå og med 1987 blir det i all utdanningsstatistikk frå SSB brukt seks-sifra utdanningskodar, etter Standard for utdanningsgruppering - Revidert 1989 (Standardar for norsk statistikk 7). Standarden er bygd opp som eit pyramidisk klassifikasjonssystem. Utdanninga er først ordna i grove grupper etter (samla) tid ved normal studieprogresjon. Gruppene blir kalla *utdanningsnivå*. Innanfor kvart nivå er utdanningane delte opp etter *fagfelt* og *faggrupper*. Ein del utdanningar som tidlegare var plasserte på for lågt nivå, har skifta nivå ved overgangen til revidert standard. Dei største gruppene er ingeniør- og helsefagutdanningar.

Resultata frå utdanningsstatistikken blir no presenterte etter omkoda utdanningskode (sjå ovanfor), medan folketeljinga i 1980 er basert på ein versjon av den gamle standarden som ikkje er omkoda. Derfor kan ikkje resultata frå dei to teljingane samanliknast. SSB kan lage statistikk som kan samanliknast på *grovt* nivå (grupper av utdanningsnivå) ved å dele inn FoB80 etter ny standard og kode om all grunnleggjande fagutdanning til 9 år. Slik statistikk må utførast som betalt oppdrag.

### **Yrke**

Yrkesaktive personar 16 år og over er grupperte etter yrke ut frå opplysningar om 12-månadersperioden. Kjennemerket er knytt til det arbeidsforholdet som tok lengst tid. Det er ikkje innhenta særskilte oppgåver om yrke for teljingsveka frå 27. oktober til 2. november.

Grunnlaget for yrkesgrupperinga er Standard for yrkesgruppering i offentlig norsk statistikk (utgitt av Arbeidsdirektoratet i 1965). Standarden blir ofte omtala som NYK (Nordisk yrkesklassifisering). Til folketeljinga i 1980 blei standarden ajourført av SSB ved at nye yrkestillar blei plasserte inn på riktig stad i systemet, ein del yrkesgrupper blei slått saman og andre blei splitta i fleire grupper. Etter 1980 har SSB halde fram med ajourføring med nye yrkesnemningar.

Yrke i folketeljinga er koda med tre av dei i alt fem sifra som standarden har.

Yrke er koda på same måten og etter same standarden både i FoB80 og FoB90, slik at det er mogleg å samanlikne yrkesstatistikken mellom dei to teljingane.

NYK og dermed teljinga kan berre til ein viss grad samanliknast med den nyaste (1988) utgåva av International Standard Classification of Occupations (ISCO). Derimot er det godt samsvar med førre ISCO (1958, revidert i 1968). Det er denne versjonen som pr. 1990 blir brukt i dei fleste europeiske landa.

### **Yrkesaktivitet**

I FoB90 er det innhenta oppgåver om yrkesaktiviteten både for dei siste 12 månadene (3. november 1989 til 2. november 1990) og for den siste veka før teljings-tidspunktet (27. oktober - 2. november 1990).

Som yrkesaktive blir rekna personar 16 år og over som *hadde* inntektsgivande arbeid i minst 100 timar i 12-månadersperioden. Inntektsgivande arbeid er alt arbeid som blir utført mot betaling i form av lønn, inntekt av eiga verksemd, provisjon, honorar o.l. Deltidsarbeid, vikararbeid, barnepass, feriejobbar o.l. er også med. Det same gjeld sjukefråvære, ferie, permisjon med lønn o.l. Ved folketeljinga i 1980 skulle slikt fråvære ikkje reknast med. Arbeid som familiemedlemmer utan fast lønn i familiebedrift (t.d. butikk, gardsbruk) og verneplikts-/sivilteneste blir også rekna som yrkesaktivitet.

Dei som var yrkesaktive i 12-månadersperioden svarte også på om dei *hadde* inntektsgivande arbeid som varte minst 1 time i veka 27. oktober til 2. november 1990. Ved folketeljinga i 1980 måtte ein

ha utført arbeid som vara minst ein time for å bli rekna som yrkesaktiv i veka. Teljingane i 1980 og 1990 kan samanliknast fordi FoB90 også kan fordele dei yrkesaktive etter utført arbeidstid i veka.

### Yrkesstatus

Yrkesaktive personar 16 år og over er grupperte etter yrkesstatus ut frå arbeidsforholdet dei oppgav for 12-månadersperioden. Det er ikkje innhenta særskilte oppgaver om yrkesstatus for teljingsuka frå 27. oktober til 2. november.

Personar (også medeigarar) som arbeidde i firma organiserte som aksjeselskap, andelslag eller andre selskapsformer med avgrensa ansvar, er alltid rekna som tilsette.

Ein person er rekna som sjølvstendig dersom vedkommande dreiv verksemd aleine for eiga rekning eller saman med andre med uavgrensa ansvar (t.d. i ansvarleg selskap).

Gruppa *Familiemedlem utan fast lønn i familiebedrift* omfattar personar som arbeidde i familieverksemd utan fast lønn, og som verken var eigar eller medeigar i verksemda. Eit familiemedlem utan fast lønn kan likevel ha lønn for arbeidet i form av kost og losji, del av overskott e.l.

Der ektefellar arbeidde i felles verksemd (t.d. gardsbruk) som ikkje var organisert som aksjeselskap e.l., er den eine ektefellen rekna som sjølvstendig og den andre som familiemedlem utan fast lønn, med mindre begge ektefellane var registrerte som eigarar av verksemda.

### 4.3.2. Bustadkjennemerke

Bustadkjennemerka gjeld berre for privatbustader og personar i privathushald.

#### Areal

Arealet av bustaden er det samla arealet av rom på 6 m<sup>2</sup> eller meir som blir brukte til bustadformål. I tillegg er også entré, gangar, trapperom, vaskerom o.l. med i arealet.

#### Busette pr. bustad

Busette pr. bustad er lik talet på busette i privatbustader dividert med talet på bustader i alt.

#### Byggjeår

Byggjeåret er det året da minst halvparten av bu-

stadene i huset var ferdig til innflytting. For hus som er ombygde, er det opprinnelege byggjeåret oppgitt.

### Eige-/leigeform

Som *eigarar* er også rekna personar som har burett ved å eige ein aksje eller ein part.

Som *leige for eit avgrensa tidsrom* er rekna leigeavtaler som går til ein bestemt dato, også framleige. Bustader stilte til disposisjon gjennom arbeidsforhold for ein avgrensa tidsperiode er derimot rekna med blant *tenestebustader*.

Leige av bustaden på *Andre vilkår* gjeld t.d. ved leige kontrakt med heimel i husleigelova, munnleg leigeavtale eller kåravtale. Obligasjonsleilegheiter og trygdeleilegheiter er også tekne med her.

### Etasjeplassering

Etasjeplasseringa viser i kva for ein etasje bustaden har rom til bustadformål. For bustader som går over fleire plan, er alle etasjane oppgitt.

### Hustype

Ein *einebustad* ligg fritt med minst ein halv meter til andre hus. Han kan også innehalde ei hybelleilegheit, og eitt eller fleire rom kan vere i bruk som hybel.

*Våningshus knytt til gardsdrift* omfattar alle typar bustadhus på gardsbruket.

Eit *hus i kjede* (også *einebustad i kjede*) er bunde saman med eit anna hus ved bu, garasje/carport, svalgang e.l.

I eit *terrassehus* er leilegheitene bygde saman i ei skråning der fleire av leilegheitene har terrasse på heile eller delar av taket til leilegheita under.

*Terrasseblokk* er rekna som blokk og ikkje som terrassehus.

*Anna bustadbygg med mindre enn tre etasjar* omfattar til dømes firemannsbustad, *einebustad* med mindre enn ein halv meter mellom husa o.l.

Leilegheita ligg i eit *forretningsbygg* eller i eit *bygg for felleshushald* dersom mindre enn halvparten av golvarealet i huset blir brukt til privatbustad.

I nokre tabellar er hus i kjede, terrassehus og anna bustadbygg med mindre enn tre etasjar slått saman og kalla *småhus*.

### Kjøkken

Kjøkkenet er den delen av bustaden der det er installert utstyr til matlaginga. Kjøkkenet kan vere eit eige rom, men treng ikkje å vere det (opne løysingar).

Dersom fleire bustader har felles kjøkken, t.d. hyblar i eit hybelbygg, er alle bustadene rekna å vere utan kjøkken.

I storleiken på kjøkkenet er også golvplassen til benker og skap rekna med.

### **Kjelde til oppvarming**

I FoB90 er alle kjelder til oppvarming i bustaden tekne med, medan det ved siste teljing berre var den viktigaste som blei registrert.

### **Plan i bustaden**

Bustaden seier vi ligg på eitt plan dersom kjøkken, bad/dusj, wc og minst eitt bustadrom er i same etasje utan trapper mellom.

### **Tilgjenge**

Som eit mål for korleis ein kan ta seg fram til bustaden, er det nytta ei inndeling etter plan i bustaden, etasjeplassering i bustaden og om huset har heis.

### **Rom - talet på**

I talet på rom er med bustadrom på 6 m<sup>2</sup> eller meir som kan nyttast året rundt. Kjøkken, bad, wc, vaske-rom, gang o.l. er ikkje med, og heller ikkje rom som berre blir nytta til næringsverksemd.

### **Rom pr. bustad**

er summen av alle rom dividert med talet på bustader. I FoB90 er det ikkje innhenta spesifiserte oppgåver over talet på rom i bustader med ni eller fleire rom. I oppgåvene for *rom i alt* er tala på rom i bustaden med ni eller fleire rom derfor rekna ut frå eit gjennomsnittstal. Data frå Buforholdsundersøkinga 1988 er brukt som berekningsgrunnlag.

### **4.3.3. Hushaldskjennemerke**

Hushaldskjennemerka gjeld for privathushald og personar registrerte som busette i privathushald.

### **Avfallssortering (kjeldesortering)**

Oppgåvene over avfallssorteringa viser eit utval avfallstypar som blir sorterte ut frå hushaldsavfallet og leverte/henta etter at dei er sorterte ut. Kvart hushald kunne krysse av for fleire typar utsortert avfall. Nokre hushald sorterer fleire typar avfall. Derfor blir summen av hushald etter avfallstype større enn talet på hushald som sorterer avfall i alt.

### **Bil - talet på bilar i hushaldet**

Med å disponere bil meiner ein å eige/leige bil eller å ha høve til å bruke firmabil privat. Stasjonsvogn, kombinert bil eller varebil som blir brukt til privatkjøring, er også rekna med i talet på bilar.

### **Familiar - talet på familiar i hushaldet**

Sjå *Familie* i avsnitt 4.1 og *Familietype* i avsnitt 4.3.

### **Hushaldstype (talet på barn i hushaldet)**

I tabellane er hushalda delte inn i einperson- og fleirpersonhushald. Fleirpersonhushald er vidare delte inn i hushald med og utan barn.

Eininga *Barn* omfattar ugifte heimebuande barn under 18 år som er registrerte busette i familien til minst ein av foreldra eller andre føresette. Eldre barn som bur i heimen, er ikkje rekna inn i talet på barn i hushaldet. Hushald der alle dei heimebuande barna er 18 år eller eldre, blir derfor rekna til gruppa fleirpersonhushald utan barn.

### **Privat-/felleshushald**

Gruppa *Privathushald* omfattar alle personar som er registrerte som busette i same privatbustad.

Personar som er registrerte som busette i aldersheimar, pleieheimar, barneheimar o.l. og som får stell og tilsyn der, høyrer til *Felleshushald*. Det er ikkje innhenta hushalds- og bustadopplysningar for desse hushalda.



## 5. Merknader til tabellane

### Tabell 1

Tabell 1 tek sikte på å gje samanliknbare tal tilbake til 1875 etter kommuneinndelinga i 1990.

Over eit så langt tidsrom har det likevel funne stad så mange endringar i kommuneinndelinga at det for mange kommunar kan vere vanskeleg å gje samanliknbare tal for heile perioden.

I nokre tilfelle er endringane i kommuneinndelinga relativt store. Der har vi sett tala i parentes for å markere at folkemengda ikkje er eksakt, men er rekna ut av Norsk samfunnsvitenskapelig datatjeneste (NSD). Meir detaljert dokumentasjon får du ved å vende deg til NSD.

I 1965 blei ein del av Forsand (Frafjord, Dirdal, Byrkjedal, Øvre Maudal og Østabødal) ført over til Gjesdal.

**Vernepliktige - konsekvensar for sysselsetjingstala**  
Oppgåver over dei vernepliktige og sivilt tenestepiktige er innhenta gjennom Forsvarets overkommando og Siviltenesteadministrasjonen. På grunn av rapporteringsrutinene har ikkje alle oppgåvene kome inn når kommunehefta blir publiserte.

Manglande oppgåver om verneplikts-/sivilteneste kan påvirke sysselsetjingstala for kommunen. For kommunen under eitt vil utslaga bli særsmå. Avviket vil bli størst for gruppa Menn 16 - 24 år.

Etter oppgåvene gitt i skjemaet, kan personane dette gjeld t.d. få for få arbeidsmånader i året, dei kan bli tildelte feil hovudnæring og -yrke, eller dei kan bli feilaktig grupperte som ikkje yrkesaktive.

Dei fullstendige oppgåvene om verneplikts- og sivilteneste vil bli innarbeidde i det endelege folketeljingsmaterialet.

Tabell 1. Folkemengd<sup>1</sup> ved folketeljingane 1875-1990, etter kommunegrenser pr. 3. november 1990

År	Folke- mengd	År	Folke- mengd	År	Folke- mengd	År	Folke- mengd
1875 ...	(1310)	1920 ...	(1163)	1960 ...	1068	1980 ...	978
1900 ...	(1232)	1946 ...	(1158)	1970 ...	896	1990 ...	1012

<sup>1</sup> Tal i parentes er rekna ut av NSD, sjå tekstdelen.

K j e l d e: Folketeljingar, materiale i SSB og Norsk samfunnsvitenskapelig datatjeneste (NSD).

Tabell 2. Folkemengd etter kjønn, ekteskapeleg status og alder. 3. november 1990

Alder	I alt	Menn					Kvinner				
		I alt	Ugifte	Gifte	Enkje- menn	Separer- te og skilde	I alt	Ugifte	Gifte	Enkjer	Separer- te og skilde
I alt .....	1012	513	267	217	16	13	499	225	216	49	9
0 - 4 .....	75	37	37	-	-	-	38	38	-	-	-
5 - 9 .....	61	26	26	-	-	-	35	35	-	-	-
10 - 14 .....	77	38	38	-	-	-	39	39	-	-	-
15 - 19 .....	103	49	49	-	-	-	54	54	-	-	-
20 - 24 .....	80	46	39	7	-	-	34	17	16	-	1
25 - 29 .....	71	39	21	16	-	2	32	10	21	-	1
30 - 34 .....	48	30	9	20	-	1	18	3	14	-	1
35 - 39 .....	70	33	6	24	-	3	37	-	35	-	2
40 - 44 .....	80	46	9	35	-	2	34	2	30	-	2
45 - 49 .....	39	21	1	18	-	2	18	5	12	-	1
50 - 54 .....	39	18	3	15	-	-	21	2	18	1	-
55 - 59 .....	40	20	5	13	-	2	20	1	14	4	1
60 - 64 .....	31	14	2	11	-	1	17	3	10	4	-
65 - 69 .....	35	17	4	11	2	-	18	1	11	6	-
70 - 74 .....	51	26	7	18	1	-	25	5	16	4	-
75 - 79 .....	42	20	4	14	2	-	22	5	13	4	-
80 - 84 .....	37	19	4	11	4	-	18	1	3	14	-
85 - 89 .....	23	9	2	2	5	-	14	2	2	10	-
90 - .....	10	5	1	2	2	-	5	2	1	2	-
0 - 6 .....	94	45	45	-	-	-	49	49	-	-	-
7 - 12 .....	86	40	40	-	-	-	46	46	-	-	-
13 - 15 .....	55	29	29	-	-	-	26	26	-	-	-
16 - 19 .....	81	36	36	-	-	-	45	45	-	-	-
20 - 44 .....	349	194	84	102	-	8	155	32	116	-	7
45 - 66 .....	162	80	13	61	1	5	82	12	57	11	2
67 - .....	185	89	20	54	15	-	96	15	43	38	-
16 - 24 .....	161	82	75	7	-	-	79	62	16	-	1
25 - 39 .....	189	102	36	60	-	6	87	13	70	-	4
40 - 66 .....	242	126	22	96	1	7	116	14	87	11	4

Tabell 3. Hovudtal for utdanning. Personar 16-66 år etter yrkesaktivitet, arbeidstid i året, kjønn og utdanning<sup>1</sup>.  
3. november 1989 - 2. november 1990

Kjønn og høgste utdanning	I alt	Ikkje yrkesaktive	Yrkesaktive					
			I alt	Heiltid		Døltid		Både heiltid og døltid i året
				Heile året	Delar av året	Heile året	Delar av året	
I alt	592	110	482	259	58	77	45	43
<b>Menn</b>								
I alt	310	35	275	197	42	7	12	17
Barne- og ungdomsskolenivå, 1-9 år i alt	106	17	89	64	13	2	6	4
Folkeskoleutdanning	38	8	30	23	3	1	2	1
9-årig ungdomsskole	46	7	39	24	8	1	4	2
Ungdomsskolenivå elles	22	2	20	17	2	-	-	1
Gymnasnivå I, 10 år, i alt	70	3	67	52	9	1	1	4
Allment fagfelt	14	-	14	13	-	-	-	1
Industri, handverk og teknikk	23	2	21	14	6	1	-	-
Samferdsel	4	-	4	3	-	-	1	-
Helsevern	-	-	-	-	-	-	-	-
Jordbruk, skogbruk og fiske	13	-	13	10	1	-	-	2
Gymnasnivå I elles	16	1	15	12	2	-	-	1
Gymnasnivå II, 11 - 12 år, i alt	84	5	79	51	14	3	4	7
Allment fagfelt	13	1	12	9	2	-	1	-
Administrasjon og økonomi	10	2	8	4	1	1	1	1
Industri, handverk og teknikk	36	2	34	18	9	2	1	4
Samferdsel	10	-	10	10	-	-	-	-
Helsevern	1	-	1	-	-	-	1	-
Jordbruk, skogbruk og fiske	13	-	13	10	2	-	-	1
Tenesteyting og forsvar	1	-	1	-	-	-	-	1
Gymnasnivå II elles	-	-	-	-	-	-	-	-
Universitets- og høgskolenivå I, 13 - 14 år, i alt	15	-	15	10	2	1	-	2
Undervisning	-	-	-	-	-	-	-	-
Administrasjon, økonomi, samfunnsvitenskap og jus	2	-	2	1	1	-	-	-
Naturvitenskap og teknikk	6	-	6	6	-	-	-	-
Helsevern	1	-	1	-	1	-	-	-
Universitets- og høgskolenivå I elles	6	-	6	3	-	1	-	2
Universitets- og høgskolenivå II, III og forskarnivå, over 14 år, i alt	21	-	21	19	2	-	-	-
Undervisning	8	-	8	7	1	-	-	-
Administrasjon, økonomi, samfunnsvitenskap og jus	3	-	3	3	-	-	-	-
Naturvitenskap og teknikk	6	-	6	5	1	-	-	-
Universitets- og høgskolenivå II, III og forskarnivå elles	4	-	4	4	-	-	-	-
Uoppgitt, inga utdanning og utdanning på førskolenivå	14	10	4	1	2	-	1	-
<b>Kvinner</b>								
I alt	282	75	207	62	16	70	33	26
Barne- og ungdomsskolenivå, 1-9 år i alt	101	37	64	14	3	24	14	9
Folkeskoleutdanning	31	20	11	3	-	4	2	2
9-årig ungdomsskole	42	11	31	4	3	9	10	5
Ungdomsskolenivå elles	28	6	22	7	-	11	2	2
Gymnasnivå I, 10 år, i alt	73	21	52	17	2	23	6	4
Allment fagfelt	14	5	9	3	-	6	-	-
Industri, handverk og teknikk	9	3	6	-	-	3	2	1
Samferdsel	-	-	-	-	-	-	-	-
Helsevern	4	-	4	2	-	1	1	-
Jordbruk, skogbruk og fiske	4	2	2	1	-	1	-	-
Gymnasnivå I elles	42	11	31	11	2	12	3	3
Gymnasnivå II, 11 - 12 år, i alt	52	7	45	13	9	12	4	7
Allment fagfelt	17	2	15	3	4	6	1	1
Administrasjon og økonomi	14	2	12	4	1	3	1	3
Industri, handverk og teknikk	2	1	1	-	-	1	-	-
Samferdsel	2	-	2	1	1	-	-	-
Helsevern	6	1	5	2	1	-	-	2

<sup>1</sup> Høgste fullførte utdanning pr. 1. oktober 1989.

Tabell 3 (framh.). Hovudtal for utdanning. Personar 16-66 år etter yrkesaktivitet, arbeidstid i året, kjønn og utdanning<sup>1</sup>. 3. november 1989 - 2. november 1990

Kjønn og høgste utdanning	I alt	Ikkje yrkesaktive	Yrkesaktive					
			I alt	Heiltid		Deltid		Både heiltid og deltid i året
				Heile året	Delar av året	Heile året	Delar av året	
<b>Gymnasnivå II, 11-12 år (framh.)</b>								
Jordbruk, skogbruk og fiske	-	-	-	-	-	-	-	-
Tenesteyting og forsvar	6	1	5	1	1	1	2	-
Gymnasnivå II elles	5	-	5	2	1	1	-	1
<b>Universitets- og høgskolenivå I, 13 - 14 år, i alt</b>	20	2	18	10	-	8	-	-
Undervisning	3	1	2	2	-	-	-	-
Administrasjon, økonomi, samfunnsvitenskap og jus	1	-	1	1	-	-	-	-
Naturvitenskap og teknikk	1	-	1	1	-	-	-	-
Helsevern	14	1	13	5	-	8	-	-
Universitets- og høgskolenivå I elles	1	-	1	1	-	-	-	-
<b>Universitets- og høgskolenivå II, III og forskarnivå, over 14 år, i alt</b>	17	-	17	7	1	3	3	3
Undervisning	14	-	14	6	-	3	3	2
Administrasjon, økonomi, samfunnsvitenskap og jus	2	-	2	1	-	-	-	1
Naturvitenskap og teknikk	1	-	1	-	1	-	-	-
Universitets- og høgskolenivå II, III og forskarnivå elles	-	-	-	-	-	-	-	-
Uoppgitt, inga utdanning og utdanning på førskolenivå	19	8	11	1	1	-	6	3

<sup>1</sup> Sjå note 1, førre sida.

Tabell 4. Personar 16 år og over. Hovudtal for yrkesaktivitet i året 3. november 1989 - 2. november 1990

	I alt	Ikkje yrkesaktive	Yrkesaktive			Prosent yrkesaktive		
			I alt	Menn	Kvinner	I alt	Menn	Kvinner
I alt	777	272	505	293	212	65,0	73,4	56,1
<b>Alder</b>								
16-19	81	35	46	22	24	56,8	61,1	53,3
20-24	80	13	67	42	25	83,8	91,3	73,5
25-29	71	4	67	39	28	94,4	100,0	87,5
30-39	118	5	113	62	51	95,8	98,4	92,7
40-49	119	16	103	63	40	86,6	94,0	76,9
50-59	79	17	62	30	32	78,5	78,9	78,0
60-66	44	20	24	17	7	54,5	81,0	30,4
67-69	22	15	7	5	2	31,8	50,0	16,7
70-	163	147	16	13	3	9,8	16,5	3,6
<b>Ekteskapeleg status</b>								
Ugifte	257	91	166	113	53	64,6	73,9	51,0
Gifte	433	123	310	165	145	71,6	76,0	67,1
Før gifte	87	58	29	15	14	33,3	51,7	24,1
<b>Familietype</b>								
Einslege	168	91	77	55	22	45,8	63,2	27,2
Ektepar utan ugifte barn	122	74	48	27	21	39,3	44,3	34,4
Ektepar med ugifte barn	433	85	348	196	152	80,4	85,6	74,5
Mor/far med ugifte barn	54	22	32	15	17	59,3	68,2	53,1
<b>Utdanning</b>								
Barne- og ungdomsskolenivå	333	166	167	99	68	50,2	58,9	41,2
Gymnasnivå	331	79	252	154	98	76,1	85,6	64,9
Universitets- og høgskolenivå	77	6	71	36	35	92,2	97,3	87,5
Uoppgitt, inga utdanning eller utdanning på førskolenivå	36	21	15	4	11	41,7	28,6	50,0

Tabell 5. Hovudtal for yrkesaktive i året 3. november 1989 - 2. november 1990

	I alt	Menn			Kvinner				Prosent	
		I alt	16-24	25-66	67-	I alt	16-24	25-66		67-
I alt .....	505	293	64	211	18	212	49	158	5	100,0
<b>Næring</b>										
Jordbruk, skogbruk, fiske og fangst .....	114	87	22	52	13	27	8	17	2	22,6
Oljeutvinning og bergverksdrift .....	26	24	1	23	-	2	1	1	-	5,1
Industri .....	56	40	13	27	-	16	1	15	-	11,1
Kraft- og vassforsyning .....	38	31	3	26	2	7	-	6	1	7,5
Byggje- og anleggsverksemd .....	25	24	7	16	1	1	-	1	-	5,0
Varehandel, hotell- og restaurantverksemd .....	31	14	5	9	-	17	6	11	-	6,1
Transport, lagring, post og telekommunikasjonar .....	30	21	3	17	1	9	3	6	-	5,9
Bank- og finansieringsverksemd, forsikringsverksemd, eigeomsdrift og forretningsmessig tenesteyting .....	10	7	3	4	-	3	1	2	-	2,0
Offentleg, sosial og privat tenesteyting .....	175	45	7	37	1	130	29	99	2	34,7
<b>Yrkesfelt</b>										
Teknisk, vitenskapelig, humanistisk og kunstnarleg arbeid .....	87	32	8	24	-	55	6	49	-	17,2
Administrasjons- og forvaltningsarbeid, bedrifts- og organisasjonsleiing .....	18	13	-	13	-	5	-	5	-	3,6
Kontorarbeid .....	29	4	-	4	-	25	7	18	-	5,7
Handelsarbeid .....	24	10	4	6	-	14	5	9	-	4,8
Jordbruks-, skogbruks- og fiskearbeid ..	114	89	24	52	13	25	7	16	2	22,6
Gruve- og sprengingsarbeid m.m. ....	8	8	-	8	-	-	-	-	-	1,6
Transport- og kommunikasjonsarbeid ..	42	32	4	27	1	10	1	8	1	8,3
Industri-, byggje- og anleggsarbeid ....	108	97	22	71	4	11	-	11	-	21,4
Servicearbeid og militært arbeid .....	75	8	2	6	-	67	23	42	2	14,9
<b>Yrkesstatus</b>										
Tilsett .....	403	217	52	158	7	186	44	139	3	79,8
Sjølvestendig .....	89	69	5	53	11	20	3	15	2	17,6
Familiemedlem utan fast lønn .....	13	7	7	-	-	6	2	4	-	2,6
<b>Arbeidstid i året<sup>1</sup></b>										
Berre heiltid, i alt .....	330	250	40	199	11	80	16	62	2	65,3
Berre deltid, i alt .....	132	26	12	7	7	106	19	84	3	26,1
Både heiltid og deltid, i alt .....	43	17	12	5	-	26	14	12	-	8,5
<b>Yrkesaktiv i 12 månader</b>										
Heiltid .....	272	208	18	179	11	64	8	54	2	53,9
Deltid .....	84	11	5	2	4	73	6	64	3	16,6
Både heiltid og deltid i perioden ....	22	9	6	3	-	13	5	8	-	4,4
Heiltid 0-3 månader .....	10	2	2	-	-	8	3	5	-	2,0
Heiltid 4-6 månader .....	6	3	3	-	-	3	1	2	-	1,2
Heiltid 7-9 månader .....	4	2	1	1	-	2	1	1	-	0,8
Heiltid 10-11 månader .....	2	2	-	2	-	-	-	-	-	0,4
<b>Yrkesaktiv i 6-11 månader</b>										
Heiltid .....	29	21	10	11	-	8	3	5	-	5,7
Deltid .....	28	6	2	2	2	22	6	16	-	5,5
Både heiltid og deltid i perioden ....	10	7	5	2	-	3	3	-	-	2,0
<b>Yrkesaktiv i 1-5 månader</b>										
Heiltid .....	29	21	12	9	-	8	5	3	-	5,7
Deltid .....	20	9	5	3	1	11	7	4	-	4,0
Både heiltid og deltid i perioden ....	11	1	1	-	-	10	6	4	-	2,2
<b>Avtala arbeidstid i veka</b>										
Ikkje yrkesaktiv i veka .....	76	48	23	17	8	28	16	11	1	15,0
1- 9 timar .....	31	9	4	2	3	22	9	10	3	6,1
10-19 timar .....	54	3	2	1	-	51	10	41	-	10,7
20-29 timar .....	44	5	-	3	2	39	4	34	1	8,7
30-34 timar .....	33	14	-	13	1	19	2	17	-	6,5
35-39 timar .....	166	124	23	100	1	42	7	35	-	32,9
40 timar og over .....	101	90	12	75	3	11	1	10	-	20,0

<sup>1</sup> Heiltid er *samla* arbeidstid på 30 timar eller meir i veka (alle arbeidsforhold), noko som svarer til 120 timar eller meir over ein firevekersperiode.

Tabell 6. Yrkesaktive 16 år og over, etter alder og næring/yrkesfelt. 3. november 1989 - 2. november 1990

	I alt	Alder									Pro- sent av dei yrkes- aktive
		16-19	20-24	25-29	30-39	40-49	50-59	60-66	67-69	70-	
I alt	505	46	67	67	113	103	62	24	7	16	100,0
<b>Næring</b>											
Jordbruk	106	13	15	8	17	15	14	9	3	12	21,0
Skogbruk	2	-	-	1	-	1	-	-	-	-	0,4
Fiske og fangst	6	2	-	-	2	1	1	-	-	-	1,2
Oljéutvinning og bergverksdrift	26	1	1	4	6	13	1	-	-	-	5,1
Industri i alt	56	7	7	9	14	7	9	3	-	-	11,1
Næringsmiddel-, drikkevare- og tobakksindustri	4	1	1	1	-	-	-	1	-	-	0,8
Tekstil-, klesvare-, lær- og lervareindustri	9	1	-	1	3	1	3	-	-	-	1,8
Trevareindustri	19	2	3	3	3	2	5	1	-	-	3,8
Treforedling, grafisk industri og forlag	5	-	1	1	1	2	-	-	-	-	1,0
Kjemisk industri, mineral-, olje-, kol-, gummi- og plastindustri	-	-	-	-	-	-	-	-	-	-	-
Keramikk- og glasindustri	5	-	1	1	-	1	1	1	-	-	1,0
Metallindustri	2	-	-	2	-	-	-	-	-	-	0,4
Verkstadindustri	12	3	1	-	7	1	-	-	-	-	2,4
Industri elles	-	-	-	-	-	-	-	-	-	-	-
Kraft- og vassforsyning	38	-	3	4	10	10	7	1	2	1	7,5
Byggje- og anleggsverksemd	25	2	5	5	4	4	4	-	-	1	5,0
Varehandel	27	3	4	3	6	6	4	1	-	-	5,3
Hotell- og restaurantdrift	4	3	1	-	-	-	-	-	-	-	0,8
Landtransport	7	-	1	1	-	2	2	-	1	-	1,4
Sjøtransport	18	2	3	3	5	5	-	-	-	-	3,6
Transport elles, lagring, post og telekommunikasjonar	5	-	-	-	3	-	1	1	-	-	1,0
Bank- og finansieringsverksemd	3	-	-	-	1	2	-	-	-	-	0,6
Forsikringsverksemd, eigedomsdrift og forretningsmessig tenesteyting	7	-	4	1	-	2	-	-	-	-	1,4
Offentleg administrasjon, forsvar, politi og rettsvesen	34	5	3	6	7	9	2	2	-	-	6,7
Renovasjon og reingjering	1	-	1	-	-	-	-	-	-	-	0,2
Undervisning og forskningsverksemd	39	-	4	5	13	10	3	4	-	-	7,7
Helse- og sosialtenester	90	5	12	16	23	15	14	3	1	1	17,8
Kulturell tenesteyting, underhaldning og sport	9	2	2	1	2	1	-	-	-	1	1,8
Personleg tenesteyting	2	1	1	-	-	-	-	-	-	-	0,4
<b>Yrkesfelt</b>											
Teknisk, vitenskapelig, humanistisk og kunstnarleg arbeid	87	2	12	11	27	20	8	7	-	-	17,2
Administrasjons- og forvaltningsarbeid, bedrifts- og organisasjonsleiing i alt	18	-	-	3	5	9	-	1	-	-	3,6
Offentleg administrasjons- og forvaltningsarbeid	12	-	-	1	4	6	-	1	-	-	2,4
Bedrifts- og organisasjonsleiing	6	-	-	2	1	3	-	-	-	-	1,2
Kontorarbeid	29	3	4	4	10	6	2	-	-	-	5,7
Handelsarbeid	24	5	4	1	5	5	4	-	-	-	4,8
Jordbruks-, skogbruks- og fiskearbeid	114	15	16	8	19	16	16	9	3	12	22,6
Gruve- og sprengingsarbeid m.m.	8	-	-	-	1	6	1	-	-	-	1,6
Transport og kommunikasjonsarbeid	42	2	3	6	12	10	6	1	2	-	8,3
Industri-, byggje- og anleggsarbeid i alt	108	6	16	20	25	17	15	5	1	3	21,4
Jern- og metallvarearbeid	14	2	1	4	4	2	-	1	-	-	2,8
Elektroarbeid	27	-	6	4	7	5	2	1	1	1	5,3
Trearbeid	24	2	3	5	6	1	5	1	-	1	4,8
Næringsmiddelarbeid	4	1	1	1	-	-	-	1	-	-	0,8
Maskin- og motordrift	11	-	3	2	4	1	1	-	-	-	2,2
Laste-, losse- og lagerarbeid	-	-	-	-	-	-	-	-	-	-	-
Industri-, byggje- og anleggsarbeid elles	28	1	2	4	4	8	7	1	-	1	5,5
Servicearbeid og militært arbeid	75	13	12	14	9	14	10	1	1	1	14,9

Tabell 7. Yrkesaktive 16 år og over, etter kjønn, arbeidstid i året og næring/yrkesfelt. 3. november 1989 - 2. november 1990

	I alt	Yrkesaktiv i 12 måneder			Yrkesaktiv i 6-11 måneder			Yrkesaktiv i 1-5 måneder		
		Heiltid <sup>1</sup>	Deltid <sup>1</sup>	Både heiltid og deltid i perioden	Heiltid	Deltid	Både heiltid og deltid i perioden	Heiltid	Deltid	Både heiltid og deltid i perioden
Yrkesaktive i alt	505	272	84	22	29	28	10	29	20	11
<b>Menn i alt</b>	293	208	11	9	21	6	7	21	9	1
<b>Næring</b>										
Jordbruk	82	54	9	4	2	2	2	6	3	-
Skogbruk	2	2	-	-	-	-	-	-	-	-
Fiske og fangst	3	2	-	-	1	-	-	-	-	-
Oljeutvinning og bergverksdrift	24	23	-	1	-	-	-	-	-	-
Industri i alt	40	27	-	2	5	1	1	3	1	-
Næringsmiddel-, drikkevare- og tobakksindustri	4	2	-	-	-	-	-	2	-	-
Tekstil-, klesvare-, ler- og lervareindustri	1	1	-	-	-	-	-	-	-	-
Trevareindustri	14	8	-	2	2	-	1	1	-	-
Treforedling, grafisk industri og forlag	3	3	-	-	-	-	-	-	-	-
Kjemisk industri, mineral-, olje-, kol-, gummi- og plastindustri	-	-	-	-	-	-	-	-	-	-
Keramikk- og glasindustri	5	4	-	-	1	-	-	-	-	-
Metallindustri	2	1	-	-	-	-	-	-	1	-
Verkstadindustri	11	8	-	-	2	1	-	-	-	-
Industri elles	-	-	-	-	-	-	-	-	-	-
Kraft- og vassforsyning	31	26	1	-	1	-	-	3	-	-
Byggje- og anleggsverksemd	24	13	-	-	4	1	-	2	3	1
Varehandel	13	9	-	-	1	-	-	2	1	-
Hotell- og restaurantdrift	1	-	1	-	-	-	-	-	-	-
Landtransport	6	4	-	-	1	-	1	-	-	-
Sjøtransport	15	14	-	-	-	-	-	1	-	-
Transport elles, lagring, post og telekommunikasjonar	-	-	-	-	-	-	-	-	-	-
Bank- og finansieringsverksemd	1	1	-	-	-	-	-	-	-	-
Forsikringsverksemd, eigedomsdrift og forretningsmessig tenesteyting	6	3	-	2	1	-	-	-	-	-
Offentleg administrasjon, forsvar, politi og rettsvesen	12	10	-	-	2	-	-	-	-	-
Renovasjon og reingjering	-	-	-	-	-	-	-	-	-	-
Undervisning og forskningsverksemd	18	12	-	-	2	-	1	3	-	-
Helse- og sosialtenester	9	7	-	-	1	1	-	-	-	-
Kulturell tenesteyting, underholdning og sport	6	1	-	-	-	1	2	1	1	-
Personleg tenesteyting	-	-	-	-	-	-	-	-	-	-
<b>Yrkesfelt</b>										
Teknisk, vitskapeleg, humanistisk og kunstnarleg arbeid	32	22	-	1	3	1	3	2	-	-
Administrasjons- og forvaltningsarbeid, bedrifts- og organisasjonsleiing i alt	13	13	-	-	-	-	-	-	-	-
Offentleg administrasjons- og forvaltningsarbeid	8	8	-	-	-	-	-	-	-	-
Bedrifts- og organisasjonsleiing	5	5	-	-	-	-	-	-	-	-
Kontorarbeid	4	3	-	1	-	-	-	-	-	-
Handelsarbeid	10	6	-	-	1	-	-	2	1	-
Jordbruks-, skogbruks- og fiskearbeid	89	58	9	4	4	2	2	6	4	-
Gruve- og sprengingsarbeid m.m.	8	8	-	-	-	-	-	-	-	-
Transport og kommunikasjonsarbeid	32	27	-	-	2	1	1	1	-	-
Industri-, byggje- og anleggsarbeid i alt	97	69	1	3	9	2	1	8	3	1
Jern- og metallvarearbeid	13	10	1	-	1	-	-	-	1	-
Elektroarbeid	27	23	-	-	-	-	-	4	-	-
Trearbeid	23	13	-	2	4	2	1	1	-	-
Næringsmiddelarbeid	4	2	-	-	-	-	-	2	-	-
Maskin- og motordrift	11	10	-	1	-	-	-	-	-	-
Laste-, løse- og lagerarbeid	-	-	-	-	-	-	-	-	-	-
Industri-, byggje- og anleggsarbeid elles	19	11	-	-	4	-	-	1	2	1
Servicearbeid og militært arbeid	8	2	1	-	2	-	-	2	1	-

<sup>1</sup> Heiltid er *samla* arbeidstid på 30 timar eller meir i veka (alle arbeidsforhold), noko som svarer til 120 timar eller meir over ein firevекersperiode.

Tabell 7 (framh.). Yrkesaktive 16 år og over, etter kjønn, arbeidstid i året og næring/yrkesfelt. 3. november 1989 - 2. november 1990

	I alt	Yrkesaktiv i 12 måneder			Yrkesaktiv i 6-11 måneder		Yrkesaktiv i 1-5 måneder			
		Heiltid <sup>1</sup>	Deltid <sup>1</sup>	Både heiltid og deltid i perioden	Heiltid	Deltid	Både heiltid og deltid i perioden	Heiltid	Deltid	Både heiltid og deltid i perioden
<b>Kvinner i alt</b> .....	212	64	73	13	8	22	3	8	11	10
<b>Næring</b>										
Jordbruk .....	24	8	9	-	-	1	-	-	4	2
Skogbruk .....	-	-	-	-	-	-	-	-	-	-
Fiske og fangst .....	3	1	-	-	-	1	-	-	1	-
Oljeutvinning og bergverksdrift .....	2	-	-	-	1	1	-	-	-	-
Industri i alt .....	16	1	6	1	-	7	-	-	-	1
Næringsmiddel-, drikkevare- og tobakksindustri .....	-	-	-	-	-	-	-	-	-	-
Tekstil-, klesvare-, lær- og lervareindustri .....	8	-	3	1	-	4	-	-	-	-
Trevareindustri .....	5	1	1	-	-	2	-	-	-	1
Treforedling, grafisk industri og forlag .....	2	-	1	-	-	1	-	-	-	-
Kjemisk industri, mineral-, olje-, kol-, gummi- og plastindustri .....	-	-	-	-	-	-	-	-	-	-
Keramikk- og glasindustri .....	-	-	-	-	-	-	-	-	-	-
Metallindustri .....	-	-	-	-	-	-	-	-	-	-
Verkstadindustri .....	1	-	1	-	-	-	-	-	-	-
Industri elles .....	-	-	-	-	-	-	-	-	-	-
Kraft- og vassforsyning .....	7	3	4	-	-	-	-	-	-	-
Bygge- og anleggsverksemd .....	1	1	-	-	-	-	-	-	-	-
Varehandel .....	14	3	7	-	-	2	-	-	-	2
Hotell- og restaurantdrift .....	3	-	-	-	-	2	1	-	-	-
Landtransport .....	1	1	-	-	-	-	-	-	-	-
Sjøtransport .....	3	-	1	-	-	-	1	-	-	1
Transport elles, lagring, post og telekommunikasjonar .....	5	3	2	-	-	-	-	-	-	-
Bank- og finansieringsverksemd .....	2	-	1	-	-	-	-	1	-	-
Forsikringsverksemd, egedomsdrift og forretningsmessig tenesteyting .....	1	-	-	-	-	-	-	1	-	-
Offentleg administrasjon, forsvar, politi og rettsvesen .....	22	9	3	2	2	1	1	1	2	1
Renovasjon og reingjering .....	1	-	-	1	-	-	-	-	-	-
Undervisning og forskningsverksemd .....	21	7	9	1	-	3	-	-	-	1
Helse- og sosialtenester .....	81	27	30	8	4	4	-	3	4	1
Kulturell tenesteyting, underholdning og sport .....	3	-	1	-	-	-	-	1	-	1
Personleg tenesteyting .....	2	-	-	-	1	-	-	1	-	-
<b>Yrkesfelt</b>										
Teknisk, vitenskapelig, humanistisk og kunstnarleg arbeid .....	55	20	17	7	4	3	-	1	1	2
Administrasjons- og forvaltningsarbeid, bedrifts- og organisasjonsleiing i alt .....	5	5	-	-	-	-	-	-	-	-
Offentleg administrasjons- og forvaltningsarbeid .....	4	4	-	-	-	-	-	-	-	-
Bedrifts- og organisasjonsleiing .....	1	1	-	-	-	-	-	-	-	-
Kontorarbeid .....	25	6	10	1	2	1	-	2	1	2
Handelsarbeid .....	14	3	6	-	-	2	-	-	-	3
Jordbruks-, skogbruks- og fiskearbeid .....	25	8	9	-	-	1	-	-	5	2
Gruve- og sprengingsarbeid m.m. ....	-	-	-	-	-	-	-	-	-	-
Transport og kommunikasjonsarbeid .....	10	4	3	1	-	1	1	-	-	-
Industri-, bygge- og anleggsarbeid i alt ..	11	2	3	1	-	5	-	-	-	-
Jern- og metallvarearbeid .....	1	1	-	-	-	-	-	-	-	-
Elektroarbeid .....	-	-	-	-	-	-	-	-	-	-
Trearbeid .....	1	1	-	-	-	-	-	-	-	-
Næringsmiddelarbeid .....	-	-	-	-	-	-	-	-	-	-
Maskin- og motordrift .....	-	-	-	-	-	-	-	-	-	-
Laste-, losse- og lagerarbeid .....	-	-	-	-	-	-	-	-	-	-
Industri-, bygge- og anleggsarbeid elles .....	9	-	3	1	-	5	-	-	-	-
Servicearbeid og militært arbeid .....	67	16	25	3	2	9	2	5	4	1

<sup>1</sup> Sjå note 1, førre sida.



Tabell 8. Hovudtal for yrkesaktive i veka 27. oktober - 2. november 1990, etter vanleg/avtala arbeidstid

	I alt	Menn					Kvinner				
		I alt	1-19 timar	20-29 timar	30-39 timar	40 timar og over	I alt	1-19 timar	20-29 timar	30-39 timar	40 timar og over
I alt .....	429	245	12	5	138	90	184	73	39	61	11
<b>Alder</b>											
16-19 .....	23	11	2	-	5	4	12	9	1	1	1
20-24 .....	51	30	4	-	18	8	21	10	3	8	-
25-29 .....	63	36	2	-	21	13	27	6	4	15	2
30-39 .....	103	56	-	1	34	21	47	19	11	14	3
40-49 .....	97	60	-	2	36	22	37	12	8	12	5
50-59 .....	55	26	1	-	14	11	29	11	8	10	-
60-66 .....	23	16	-	-	8	8	7	3	3	1	-
67-69 .....	6	4	2	-	1	1	2	2	-	-	-
70- .....	8	6	1	2	1	2	2	1	1	-	-
<b>Ekteskapeleg status</b>											
Ugifte .....	119	80	9	1	41	29	39	13	3	20	3
Gifta .....	285	153	3	3	89	58	132	56	31	38	7
Før gifte .....	25	12	-	1	8	3	13	4	5	3	1
<b>Familietype</b>											
Einslege .....	66	45	3	1	24	17	21	5	4	11	1
Ektepar utan ugifte barn .....	40	22	1	1	17	3	18	6	3	9	-
Ektepar med ugifte barn .....	297	168	8	2	92	66	129	57	28	35	9
Mor/far med ugifte barn .....	26	10	-	1	5	4	16	5	4	6	1
<b>Utdanning</b>											
Barne- og ungdomsskolenivå .....	136	80	3	1	46	30	56	25	17	10	4
Gymnasnivå .....	217	130	6	3	74	47	87	33	14	37	3
Universitets- og høgskolenivå .....	68	33	3	1	17	12	35	10	7	14	4
Uoppgitt, inga utdanning eller utdanning på førskolenivå .....	8	2	-	-	1	1	6	5	1	-	-
<b>Utført arbeidstid i veka</b>											
Var ikkje på arbeid .....	7	3	-	-	1	2	4	1	1	2	-
1 - 19 timar .....	84	14	10	-	3	1	70	65	5	-	-
20 - 29 timar .....	50	9	-	4	4	1	41	7	30	4	-
30 - 39 timar .....	172	115	1	-	109	5	57	-	3	52	2
40 timar og over .....	116	104	1	1	21	81	12	-	-	3	9

Tabell 9. Yrkesaktive 16 år og over i veka 27. oktober - 2. november 1990, etter kjønn, vanleg/avtala arbeidstid og næring/yrkesfelt

	I alt	Menn					Kvinner				
		I alt	1-19 timar	20-29 timar	30-39 timar	40 timar og over	I alt	1-19 timar	20-29 timar	30-39 timar	40 timar og over
I alt	429	245	12	5	138	90	184	73	39	61	11
<b>Næring</b>											
Jordbruk	85	65	6	1	8	50	20	9	6	2	3
Skogbruk	2	2	-	-	2	-	-	-	-	-	-
Fiske og fangst	3	2	-	-	-	2	1	-	-	1	-
Oljeutvinning og bergverksdrift	25	23	-	-	18	5	2	1	-	1	-
Industri i alt	46	33	-	-	28	5	13	6	5	2	-
Næringsmiddel-, drikkevare- og tobaksindustri	3	3	-	-	3	-	-	-	-	-	-
Tekstil-, klesvare-, ler- og lervareindustri	8	1	-	-	-	1	7	3	4	-	-
Trevareindustri	15	11	-	-	10	1	4	1	1	2	-
Treforedling, grafisk industri og forlag	4	3	-	-	2	1	1	1	-	-	-
Kjemisk industri, mineral-, olje-, kol-, gummi- og plastindustri	-	-	-	-	-	-	-	-	-	-	-
Keramikk- og glasindustri	4	4	-	-	4	-	-	-	-	-	-
Metallindustri	2	2	-	-	2	-	-	-	-	-	-
Verktadindustri	10	9	-	-	7	2	1	1	-	-	-
Industri elles	-	-	-	-	-	-	-	-	-	-	-
Kraft- og vassforsyning	36	29	1	-	26	2	7	3	1	3	-
Byggje- og anleggsverksemd	19	18	-	1	12	5	1	-	-	1	-
Varehandel	21	9	1	-	5	3	12	2	8	-	2
Hotell- og restaurantdrift	2	1	1	-	-	-	1	1	-	-	-
Landtransport	6	5	1	-	3	1	1	-	-	-	1
Sjøtransport	17	15	-	-	9	6	2	-	1	1	-
Transport elles, lagring, post og telekommunikasjonar	5	-	-	-	-	-	5	1	2	2	-
Bank- og finansieringsverksemd	3	1	-	-	1	-	2	1	-	1	-
Forsikringsverksemd, eigedomsdrift og forretningsmessig tenesteyting	6	6	-	1	4	1	-	-	-	-	-
Offentleg administrasjon, forsvar, politi og rettsvesen	29	11	-	1	9	1	18	6	-	11	1
Renovasjon og reingjering	1	-	-	-	-	-	1	1	-	-	-
Undervisning og forskningsverksemd	36	15	-	1	7	7	21	5	6	8	2
Helse- og sosialtenester	80	6	-	-	4	2	74	35	10	28	1
Kulturell tenesteyting, underholdning og sport	6	4	2	-	2	-	2	2	-	-	-
Personleg tenesteyting	1	-	-	-	-	-	1	-	-	-	1
<b>Yrkesfelt</b>											
Teknisk, vitenskapelig, humanistisk og kunstnarleg arbeid	81	27	2	1	15	9	54	21	9	22	2
Administrasjons- og forvaltningsarbeid, bedrifts- og organisasjonsleiing i alt	18	13	-	1	8	4	5	-	-	4	1
Offentleg administrasjons- og forvaltningsarbeid	12	8	-	1	7	-	4	-	-	3	1
Bedrifts- og organisasjonsleiing	6	5	-	-	1	4	1	-	-	1	-
Kontorarbeid	26	4	-	1	3	-	22	6	4	12	-
Handelsarbeid	16	6	-	-	3	3	10	1	7	-	2
Jordbruks-, skogbruks- og fiskearbeid	89	69	6	1	10	52	20	9	6	2	3
Gruve- og sprengingsarbeid m.m.	7	7	-	-	4	3	-	-	-	-	-
Transport og kommunikasjonsarbeid	39	30	1	-	22	7	9	2	2	4	1
Industri-, byggje- og anleggsarbeid i alt	92	83	2	1	69	11	9	3	4	2	-
Jern- og metallvarearbeid	14	13	-	-	12	1	1	-	-	1	-
Elektroarbeid	23	23	1	-	20	2	-	-	-	-	-
Trearbeid	18	17	1	-	15	1	1	-	-	1	-
Næringsmiddelarbeid	3	3	-	-	3	-	-	-	-	-	-
Maskin- og motordrift	11	11	-	-	8	3	-	-	-	-	-
Laste-, losse- og lagerarbeid	-	-	-	-	-	-	-	-	-	-	-
Industri-, byggje- og anleggsarbeid elles	23	16	-	1	11	4	7	3	4	-	-
Servicearbeid og militært arbeid	61	6	1	-	4	1	55	31	7	15	2

Tabell 10. Yrkesaktive 16 år og over med fast oppmøteplass på arbeid i veka 27. oktober - 2. november 1990, etter talet på arbeidsreiser, reisetid og yrkesfelt/oppmøteplass

	I alt	Reiste ikkje	Reiste 1 gong			Reiste 2-3 gonger			Reiste 4 gonger eller fleire		
			Reise- tid under 45 min	Reise- tid 45-89 min	Reise- tid 90 min og over	Reise- tid under 45 min	Reise- tid 45-89 min	Reise- tid 90 min og over	Reise- tid under 45 min	Reise- tid 45-89 min	Reise- tid 90 min og over
I alt	403	113	10	3	4	67	5	1	181	16	3
<b>Yrkesfelt</b>											
Teknisk, vitenskapelig, humanistisk og kunstnarleg arbeid	75	3	4	1	-	19	3	-	41	3	1
Administrasjons- og forvaltningsarbeid, bedrifts- og organisasjonsleiing i alt	16	2	-	1	-	1	-	-	10	2	-
Offentleg administrasjons- og forvaltningsarbeid	10	-	-	-	-	1	-	-	8	1	-
Bedrifts- og organisasjonsleiing	6	2	-	1	-	-	-	-	2	1	-
Kontorarbeid	25	2	-	-	-	10	-	-	12	1	-
Handelsarbeid	15	5	-	-	-	3	2	-	3	2	-
Jordbruks-, skogbruks- og fiskearbeid	84	70	-	-	-	3	-	-	11	-	-
Gruve- og sprengingsarbeid m.m.	7	3	-	-	2	-	-	-	2	-	-
Transport og kommunikasjonsarbeid	35	2	2	-	-	4	-	1	22	3	1
Industri-, byggje- og anleggsarbeid i alt	88	18	1	-	2	12	-	-	51	3	1
Jern- og metallvarearbeid	13	5	-	-	-	1	-	-	7	-	-
Elektroarbeid	23	6	-	-	1	4	-	-	11	1	-
Trearbeid	17	3	-	-	-	1	-	-	12	1	-
Næringsmiddelarbeid	3	-	-	-	-	1	-	-	1	-	1
Maskin- og motordrift	10	2	1	-	1	-	-	-	6	-	-
Laste-, losse- og lagerarbeid	-	-	-	-	-	-	-	-	-	-	-
Industri-, byggje- og anleggsarbeid elles	22	2	-	-	-	5	-	-	14	1	-
Servicearbeid og militært arbeid	58	8	3	1	-	15	-	-	29	2	-
<b>Oppmøteplass og kjønn</b>											
I bustadfylket	372	101	8	2	2	63	5	1	171	16	3
Menn	207	74	5	1	2	18	2	1	91	11	2
Kvinner	165	27	3	1	-	45	3	-	80	5	1
I bustadkommunen	323	97	5	-	2	54	-	-	161	2	2
Menn	173	71	3	-	2	12	-	-	83	1	1
Kvinner	150	26	2	-	-	42	-	-	78	1	1
1103 Stavanger	19	-	2	1	-	3	4	-	3	6	-
Menn	12	-	1	1	-	3	2	-	2	3	-
Kvinner	7	-	1	-	-	-	2	-	1	3	-
1102 Sandnes	17	2	1	-	-	3	-	1	5	4	1
Menn	12	1	1	-	-	1	-	1	4	3	1
Kvinner	5	1	-	-	-	2	-	-	1	1	-
1130 Strand	5	-	-	-	-	1	-	-	1	3	-
Menn	4	-	-	-	-	-	-	-	1	3	-
Kvinner	1	-	-	-	-	1	-	-	-	-	-
1122 Gjesdal	2	-	-	-	-	2	-	-	-	-	-
Menn	2	-	-	-	-	2	-	-	-	-	-
Kvinner	-	-	-	-	-	-	-	-	-	-	-
Andre kommunar i fylket	6	2	-	1	-	-	1	-	1	1	-
Menn	4	2	-	-	-	-	-	-	1	1	-
Kvinner	2	-	-	1	-	-	1	-	-	-	-
Utanfor fylket	5	3	-	-	2	-	-	-	-	-	-
Menn	3	1	-	-	2	-	-	-	-	-	-
Kvinner	2	2	-	-	-	-	-	-	-	-	-
2201 Nordsjøen (uoppgitt)	2	-	-	-	2	-	-	-	-	-	-
Menn	2	-	-	-	2	-	-	-	-	-	-
Kvinner	-	-	-	-	-	-	-	-	-	-	-
0301 Oslo	1	1	-	-	-	-	-	-	-	-	-
Menn	-	-	-	-	-	-	-	-	-	-	-
Kvinner	1	1	-	-	-	-	-	-	-	-	-
1201 Bergen	1	1	-	-	-	-	-	-	-	-	-
Menn	-	-	-	-	-	-	-	-	-	-	-
Kvinner	1	1	-	-	-	-	-	-	-	-	-
2100 Svalbard	1	1	-	-	-	-	-	-	-	-	-
Menn	1	1	-	-	-	-	-	-	-	-	-
Kvinner	-	-	-	-	-	-	-	-	-	-	-
Andre stader utanfor fylket	-	-	-	-	-	-	-	-	-	-	-
Menn	-	-	-	-	-	-	-	-	-	-	-
Kvinner	-	-	-	-	-	-	-	-	-	-	-
Uoppgitt oppmøteplass	26	9	2	1	-	4	-	-	10	-	-
Menn	18	7	-	-	-	3	-	-	8	-	-
Kvinner	8	2	2	1	-	1	-	-	2	-	-

Tabell 11. Yrkesaktive 16 år og over med fast arbeidsreise i veka 27. oktober - 2. november 1990, etter reisemåte, oppmøteplass, talet på arbeidsreiser, reisetid og etter reisemåte, kjønn og alder

Bustad	I alt	Eitt transportmiddel						To eller fleire transportmiddel		
		Bil	Buss	Tog, trikk, T-bane	Båt	Sykkel, gonge over 10 min	Anna	Kollektiv transport og/eller sykkel, gonge over 10 min	Kollektiv transport og bil	Andre kombinasjonar
I alt .....	290	170	2	-	5	35	20	2	36	20
<b>Oppmøteplass, talet på arbeidsreiser og reisetid</b>										
Oppmøteplass i bustadkommunen ..	226	144	1	-	1	28	19	1	19	13
Reiste 1 gong .....	7	2	-	-	1	2	1	-	1	-
Under 45 min .....	5	2	-	-	-	2	1	-	-	-
45 - 89 min .....	-	-	-	-	-	-	-	-	-	-
90 min og over .....	2	-	-	-	1	-	-	-	1	-
Reiste 2 - 3 gonger .....	54	34	-	-	-	7	4	-	5	4
Under 45 min .....	54	34	-	-	-	7	4	-	5	4
45 - 89 min .....	-	-	-	-	-	-	-	-	-	-
90 min og over .....	-	-	-	-	-	-	-	-	-	-
Reiste 4 gonger eller fleire .....	165	108	1	-	-	19	14	1	13	9
Under 45 min .....	161	107	1	-	-	19	13	1	11	9
45 - 89 min .....	2	1	-	-	-	-	-	-	1	-
90 min og over .....	2	-	-	-	-	-	1	-	1	-
Oppmøteplass utanfor bustad- kommunen .....	47	17	1	-	3	5	1	1	14	5
Reiste 1 gong .....	7	2	-	-	2	1	-	-	1	1
Under 45 min .....	3	2	-	-	-	1	-	-	-	-
45 - 89 min .....	2	-	-	-	1	-	-	-	1	-
90 min og over .....	2	-	-	-	1	-	-	-	-	1
Reiste 2 - 3 gonger .....	15	5	-	-	1	2	-	-	4	3
Under 45 min .....	9	4	-	-	-	2	-	-	2	1
45 - 89 min .....	5	1	-	-	-	-	-	-	2	2
90 min og over .....	1	-	-	-	1	-	-	-	-	-
Reiste 4 gonger eller fleire .....	25	10	1	-	-	2	1	1	9	1
Under 45 min .....	10	6	-	-	-	2	1	-	1	-
45 - 89 min .....	14	4	-	-	-	-	-	1	8	1
90 min og over .....	1	-	1	-	-	-	-	-	-	-
Uppgitt oppmøteplass .....	17	9	-	-	1	2	-	-	3	2
<b>Kjønn og alder</b>										
Menn .....	146	86	1	-	5	14	12	-	19	9
16-19 .....	3	1	-	-	-	1	1	-	-	-
20-24 .....	22	16	-	-	-	2	1	-	2	1
25-29 .....	24	13	1	-	1	1	4	-	4	-
30-39 .....	35	19	-	-	1	4	2	-	6	3
40-49 .....	40	24	-	-	2	2	1	-	6	5
50-59 .....	10	5	-	-	1	2	1	-	1	-
60-66 .....	9	5	-	-	-	2	2	-	-	-
67-69 .....	2	2	-	-	-	-	-	-	-	-
70- .....	1	1	-	-	-	-	-	-	-	-
Kvinner .....	144	84	1	-	-	21	8	2	17	11
16-19 .....	11	5	-	-	-	4	-	-	1	1
20-24 .....	19	14	-	-	-	-	-	2	1	2
25-29 .....	19	12	-	-	-	2	1	-	4	-
30-39 .....	38	23	-	-	-	3	3	-	3	6
40-49 .....	28	19	-	-	-	5	-	-	4	-
50-59 .....	20	8	-	-	-	5	3	-	4	-
60-66 .....	6	2	1	-	-	1	-	-	-	2
67-69 .....	2	1	-	-	-	1	-	-	-	-
70- .....	1	-	-	-	-	-	1	-	-	-

Tabell 12. Bustader og busette. Hustype, talet på rom, kjøkken. 3. november 1990

Talet på rom på 6 m <sup>2</sup> eller større (kjøkken, gang, bad o.l. er ikkje rekna med)	Bustader					Busette	
	I alt	Frittliggjande einebustad eller vånings- hus knytt til gardsdrift	Andre eine- og tomanns- bustader og småhus	Blokk, leigegard e.l.	Forret- nings- bygg, bygg for felles- hus- hald e.l.	I alt	Pr. bustad
I alt	364	311	34	2	17	1012	2,8
1 rom	23	7	4	-	12	44	1,9
Med kjøkken 6 m <sup>2</sup> eller større	3	2	1	-	-	8	2,7
Med kjøkken mindre enn 6 m <sup>2</sup>	11	4	3	-	4	26	2,4
Utan kjøkken	9	1	-	-	8	10	1,1
2 rom	35	21	13	1	-	56	1,6
Med kjøkken 6 m <sup>2</sup> eller større	16	12	4	-	-	24	1,5
Med kjøkken mindre enn 6 m <sup>2</sup>	18	8	9	1	-	30	1,7
Utan kjøkken	1	1	-	-	-	2	2,0
3 rom	36	30	5	-	1	81	2,3
4 rom	90	78	8	1	3	232	2,6
5 rom	62	59	3	-	-	161	2,6
6 rom	47	46	-	-	1	165	3,5
7 rom	38	38	-	-	-	129	3,4
8 rom	22	22	-	-	-	99	4,5
9 rom eller fleire	11	10	1	-	-	45	4,1

Tabell 13. Bustader, rom og busette, etter hustype. 3. november 1990

	I alt	Frittliggjande einebustad eller våningshus knytt til gardsdrift	Hus i kjede, rekkjehus, terrassehus, vertikaldelt tomannsbustad	Horisontaldelt tomannsbustad eller anna bustadbygg med mindre enn 3 etasjar	Blokk, leigegard e.l.	Forretningsbygg, bygg for felleshushald e.l.
Bustader i alt	364	311	20	14	2	17
Busette i alt	1012	906	36	33	2	35
Busette pr. bustad	2,8	2,9	1,8	2,4	1,0	2,1
Rom i alt	1697	1557	53	48	6	33
Rom pr. bustad	4,7	5,0	2,7	3,4	3,0	1,9

Tabell 14. Bustader etter eigeform og areal<sup>1</sup>. Rom og busette, etter eigeform. 3. november 1990

	I alt	Eig bustaden			Leiger bustaden			
		I alt	Privat	Gjennom burettslag e.l.	I alt	Som teneste- bustad	For eit avgrensa tidsrom	På andre vilkår
Bustader i alt	364	247	238	9	117	47	9	61
Under 50 m <sup>2</sup>	29	6	6	-	23	5	3	15
50 - 59 m <sup>2</sup>	42	12	12	-	30	9	1	20
60 - 79 m <sup>2</sup>	39	24	22	2	15	6	1	8
80 - 99 m <sup>2</sup>	75	64	60	4	11	4	1	6
100 - 129 m <sup>2</sup>	86	63	63	-	23	11	2	10
130 - 149 m <sup>2</sup>	41	35	33	2	6	4	-	2
150 - 199 m <sup>2</sup>	36	31	30	1	5	5	-	-
200 m <sup>2</sup> eller meir	16	12	12	-	4	3	1	-
Busette i alt	1012	767	750	17	245	115	22	108
Busette pr. bustad	2,8	3,1	3,2	1,9	2,1	2,4	2,4	1,8
Rom i alt	1697	1290	1245	45	407	194	28	185
Rom pr. bustad	4,7	5,2	5,2	5,0	3,5	4,1	3,1	3,0

<sup>1</sup> Medrekna kjøkken, gang, bad o.l.

Tabell 15. Bustader etter talet på rom og talet på busette. 3. november 1990

Talet på busette	I alt	Talet på rom								
		1	2	3	4	5	6	7	8	9 eller fleire
I alt	364	23	35	36	90	62	47	38	22	11
1	109	16	21	14	23	18	6	9	1	1
2	83	4	7	9	24	16	11	6	5	1
3	62	-	7	8	20	15	4	4	-	4
4	45	-	-	4	14	4	11	7	5	-
5	32	-	-	-	9	5	10	5	2	1
6	23	1	-	-	-	3	4	6	6	3
7	8	2	-	-	-	1	1	1	2	1
8	1	-	-	-	-	-	-	-	1	-
9	1	-	-	1	-	-	-	-	-	-
10 eller fleire	-	-	-	-	-	-	-	-	-	-

Tabell 16. Bustader etter byggjeår for huset og hustype/eigeform/kjelde til oppvarming. Busette og rom, etter byggjeår for huset. 3. november 1990

	I alt	Byggjeår for huset							
		-1900	1901-1920	1921-1940	1941-1945	1946-1960	1961-1970	1971-1980	1981-1990
Bustader i alt	364	52	41	30	4	40	15	94	88
<b>Hustype</b>									
Frittliggjande einebustad eller våningshus knytt til gardsdrift	311	52	40	30	4	39	12	70	64
Hus i kjede, rekkjehus, terrassehus eller vertikaldelt tomannsbustad	20	-	-	-	-	1	-	3	16
Horisontaldelt tomannsbustad eller anna bustadbygg med mindre enn 3 etasjar	14	-	1	-	-	-	3	4	6
Blokk, leigegard eller anna bustadbygg med 3 etasjar eller meir	2	-	-	-	-	-	-	1	1
Forretningsbygg, pensjonat, aldersheim, militærforlegning eller anna bygg for felleshushald	17	-	-	-	-	-	-	16	1
<b>Eige-/leigeform</b>									
Eigd i alt	247	38	34	20	2	28	9	62	54
Privat	238	37	33	19	2	27	9	60	51
Gjennom burettslag eller bustadaksjeselskap	9	1	1	1	-	1	-	2	3
Leigd i alt	117	14	7	10	2	12	6	32	34
Som tenestebustad	47	1	2	3	1	7	4	9	20
For eit avgrensa tidsrom	9	2	1	-	-	-	-	2	4
På andre vilkår	61	11	4	7	1	5	2	21	10
<b>Kjelder til oppvarming</b>									
Éi kjelde, i alt	115	22	11	5	1	15	3	30	28
Sentralvarme	-	-	-	-	-	-	-	-	-
Elektriske omnar, varmekablar e.l.	65	5	4	-	-	7	1	23	25
Omnar for flytande brensel	2	-	1	-	-	-	-	1	-
Omnar for fast brensel	48	17	6	5	1	8	2	6	3
To eller fleire kjelder, i alt	249	30	30	25	3	25	12	64	60
Elektriske omnar og omnar for fast brensel	221	29	26	21	2	22	7	56	58
Elektriske omnar og omnar for flytande brensel	8	-	-	3	-	1	2	2	-
Omnar for fast og flytande brensel	4	-	1	1	-	-	1	-	1
Sentralvarme og éi eller fleire andre kjelder	1	-	-	-	-	-	-	1	-
Andre kombinasjonar	15	1	3	-	1	2	2	5	1
Busette i alt	1012	139	94	61	9	106	40	313	250
Busette pr. bustad	2,8	2,7	2,3	2,0	2,3	2,7	2,7	3,3	2,8
Rom i alt	1697	236	201	142	22	192	71	450	383
Rom pr. bustad	4,7	4,5	4,9	4,7	5,5	4,8	4,7	4,8	4,4

Tabell 17. Bustader og busette. Sanitærutstyr, storleik og tilgjenge. 3. november 1990

	I alt	Sanitærutstyr			
		Med WC		Utan WC	
		Med bad	Utan bad	Med bad	Utan bad
I alt .....	364	335	10	4	15
<b>Talet på rom på 6 m<sup>2</sup> eller større</b>					
(kjøkken, gang, bad o.l. er <i>ikkje</i> rekna med)					
1 rom .....	23	19	-	1	3
Med kjøkken 6 m <sup>2</sup> eller større .....	3	3	-	-	-
Med kjøkken mindre enn 6 m <sup>2</sup> .....	11	10	-	1	-
Utan kjøkken .....	9	6	-	-	3
2 rom .....	35	29	3	1	2
Med kjøkken 6 m <sup>2</sup> eller større .....	16	12	2	1	1
Med kjøkken mindre enn 6 m <sup>2</sup> .....	18	17	1	-	-
Utan kjøkken .....	1	-	-	-	1
3 rom .....	36	35	-	1	-
4 rom .....	90	86	2	-	2
5 rom .....	62	56	2	-	4
6 rom .....	47	42	3	-	2
7 rom .....	38	35	-	1	2
8 rom .....	22	22	-	-	-
9 rom eller fleire .....	11	11	-	-	-
<b>Etasjeplassering. Heis</b>					
Bustader med bustadrom i					
éin etasje i alt .....	212	187	8	4	13
Kjellaretasje .....	20	17	1	1	1
Underetasje .....	29	21	1	1	6
1. etasje .....	143	132	5	2	4
2. etasje .....	17	14	1	-	2
3. etasje .....	3	3	-	-	-
4. etasje .....	-	-	-	-	-
I hus med heis .....	-	-	-	-	-
I hus utan heis .....	-	-	-	-	-
5. etasje eller høgare .....	-	-	-	-	-
I hus med heis .....	-	-	-	-	-
I hus utan heis .....	-	-	-	-	-
Bustader med bustadrom i					
fleire etasjar i alt .....	152	148	2	-	2
1. etasje og underetasje/kjellar .....	36	36	-	-	-
1. og 2. etasje .....	93	90	2	-	1
1. og 2. etasje og underetasje/kjellar .....	21	20	-	-	1
1., 2. og 3. etasje .....	1	1	-	-	-
Andre etasjekombinasjonar .....	1	1	-	-	-
Busette i alt .....	1012	959	21	5	27
Busette pr. bustad .....	2,8	2,9	2,1	1,3	1,8
Rom i alt .....	1697	1581	42	13	61
Rom pr. bustad .....	4,7	4,7	4,2	3,3	4,1

Tabell 18. Bustader etter standarindikatorar. Busette etter alder og standardindikatorar.  
 3. november 1990

	Bustader	Busette									
		I alt	0-19	20-29	30-39	40-49	50-59	60-69	70-79	80-89	90-
I alt .....	364	1012	316	151	118	119	79	66	93	60	10
<b>Hustype</b>											
Frittliggjande einestad eller våningshus knytt til gardsdrift ..	311	906	290	128	108	112	67	63	86	47	5
Småhus .....	34	69	14	20	4	5	10	3	6	6	1
Blokk, leigegard, forretningsbygg, bygg for følleshushald e.l. ....	19	37	12	3	6	2	2	-	1	7	4
<b>Talet på rom. Kjøkken</b>											
1 - 2 rom .....	58	100	18	23	4	7	10	4	13	16	5
Med kjøkken .....	48	88	16	23	4	7	10	4	12	11	1
Utan kjøkken .....	10	12	2	-	-	-	-	-	1	5	4
3 - 4 rom .....	126	313	77	58	45	29	18	25	39	21	1
5 rom eller fleire .....	180	599	221	70	69	83	51	37	41	23	4
<b>Byggjeår</b>											
- 1900 .....	52	139	26	23	5	13	17	10	27	17	1
1901 - 1960 .....	115	270	54	29	20	26	33	31	53	23	1
1961 - 1990 .....	197	603	236	99	93	80	29	25	13	20	8
<b>Kjelder til oppvarming</b>											
Éi kjelde, i alt .....	115	268	57	49	21	23	24	20	39	27	8
Sentralvarme, elektriske omnar, varmekablar e.l. ....	65	153	44	33	18	11	8	7	10	15	7
Omnar for flytande brensel ..	2	7	2	1	-	-	4	-	-	-	-
Omnar for fast brensel .....	48	108	11	15	3	12	12	13	29	12	1
To eller fleire kjelder, i alt .....	249	744	259	102	97	96	55	46	54	33	2
Elektriske omnar og omnar for fast brensel .....	221	655	224	97	92	77	51	38	48	27	1
Elektriske omnar og omnar for flytande brensel .....	8	25	10	2	1	5	3	1	-	3	-
Omnar for fast og flytande brensel .....	4	6	-	-	1	-	-	3	2	-	-
Sentralvarme og éi eller fleire andre kjelder .....	1	1	-	-	-	-	-	-	-	1	-
Andre kombinasjonar .....	15	57	25	3	3	14	1	4	4	2	1
<b>Sanitærforhold</b>											
Har både bad og WC .....	335	959	306	147	118	115	74	60	82	50	7
Har WC, men ikkje bad .....	10	21	5	3	-	3	2	2	3	3	-
Har bad, men ikkje WC .....	4	5	1	-	-	-	-	1	2	1	-
Har verken bad eller WC .....	15	27	4	1	-	1	3	3	6	6	3
<b>Etasjeplassering. Heis</b>											
Bustader med bustadrom i éin etasje i alt .....	212	511	128	86	49	53	40	46	61	40	8
1. etasje, kjellaretasje eller underetasje .....	192	451	109	78	38	49	36	42	55	38	6
2. etasje eller høgare .....	20	60	19	8	11	4	4	4	6	2	2
I hus med heis .....	2	2	-	-	2	-	-	-	-	-	-
I hus utan heis .....	18	58	19	8	9	4	4	4	6	2	2
Bustader med bustadrom i fleire etasjar .....	152	501	188	65	69	66	39	20	32	20	2
<b>Plan i bustaden</b>											
Bustader med kjøkken, bad, WC og minst eitt bustadrom på eitt plan .....	306	880	280	133	109	104	70	59	75	46	4
<b>Elge-/følgeform</b>											
Eigd i alt .....	247	767	257	104	88	98	56	54	70	35	5
Privat .....	238	750	255	101	88	95	56	52	66	32	5
Gjennom burettslag e.l. ....	9	17	2	3	-	3	-	2	4	3	-
Leigd .....	117	245	59	47	30	21	23	12	23	25	5
<b>Talet på busette</b>											
1 .....	109	109	2	16	13	4	9	13	20	29	3
2 .....	83	166	6	22	14	8	17	27	53	17	2
3 .....	62	186	34	48	10	26	24	16	17	7	4
4 .....	45	180	80	26	32	24	8	5	3	2	-
5 .....	32	160	84	14	31	21	7	2	-	-	1
6 eller fleire .....	33	211	110	25	18	36	14	3	-	5	-



Tabell 19. Hushald, familiar og personar, etter hushaldstype<sup>1</sup>. Hushald etter hushaldstype<sup>1</sup> og talet på familiar i hushaldet/yrkesaktivitet i hushaldet/eigeform/talet på rom i bustaden og kjøkken. 3. november 1990

	I alt	Eierson- hushald	Fleirpersonhushald utan barn			Fleirpersonhushald med barn			
			I alt	2 per- sonar	3 per- sonar eller fleire	I alt	1 barn	2 barn	3 barn eller fleire
Personar i alt	1012	109	285	156	129	618	178	225	215
Familiar i alt	412	109	142	91	51	161	60	55	46
Hushald i alt	364	109	116	78	38	139	52	50	37
<b>Talet på familiar i hushaldet</b>									
1 familie	320	109	93	65	28	118	44	45	29
2 familiar	40	-	20	13	7	20	8	5	7
3 familiar	4	-	3	-	3	1	-	-	1
4 familiar eller fleire	-	-	-	-	-	-	-	-	-
<b>Yrkesaktivitet. Talet på yrkesaktive i veka</b>									
Hushald utan yrkesaktive	122	66	52	41	11	4	3	1	-
Hushald med 1 yrkesaktiv	100	43	26	17	9	31	19	9	3
Heiltid <sup>2</sup>	80	35	22	14	8	23	12	8	3
Deltid	20	8	4	3	1	8	7	1	-
Hushald med 2 yrkesaktive	110	-	25	20	5	85	24	32	29
Begge på heiltid	41	-	11	9	2	30	11	9	10
Ein på heiltid	65	-	12	10	2	53	12	22	19
Ingen på heiltid	4	-	2	1	1	2	1	1	-
Hushald med 3 yrkesaktive	22	-	9	-	9	13	3	6	4
Alle på heiltid	5	-	2	-	2	3	2	-	1
To på heiltid	13	-	6	-	6	7	1	5	1
Ein på heiltid	4	-	1	-	1	3	-	1	2
Ingen på heiltid	-	-	-	-	-	-	-	-	-
Hushald med 4 yrkesaktive og over	10	-	4	-	4	6	3	2	1
<b>Eige-/leigeform</b>									
Eigd i alt	247	51	86	56	30	110	38	41	31
Privat	238	49	81	51	30	108	36	41	31
Gjennom burettslag e.l.	9	2	5	5	-	2	2	-	-
Leigd i alt	117	58	30	22	8	29	14	9	6
Som tenestebustad	47	17	14	11	3	16	6	6	4
For eit avgrensa tidsrom	9	4	3	2	1	2	-	1	1
På andre vilkår	61	37	13	9	4	11	8	2	1
<b>Talet på rom. Kjøkken</b>									
1 rom	23	16	3	3	-	4	2	-	2
Med kjøkken 6 m <sup>2</sup> eller større	3	2	-	-	-	1	1	-	-
Med kjøkken mindre enn 6 m <sup>2</sup>	11	6	2	2	-	3	1	-	2
Utan kjøkken	9	8	1	1	-	-	-	-	-
2 rom	35	21	8	5	3	6	6	-	-
Med kjøkken 6 m <sup>2</sup> eller større	16	11	3	2	1	2	2	-	-
Med kjøkken mindre enn 6 m <sup>2</sup>	18	10	5	3	2	3	3	-	-
Utan kjøkken	1	-	-	-	-	1	1	-	-
3 rom	36	14	14	9	5	8	3	4	1
4 rom	90	23	34	24	10	33	14	13	6
5 rom	62	18	26	16	10	18	9	3	6
6 rom	47	6	12	9	3	29	9	15	5
7 rom	38	9	9	6	3	20	6	8	6
8 rom	22	1	6	5	1	15	-	7	8
9 rom eller fleire	11	1	4	1	3	6	3	-	3

<sup>1</sup> I denne tabellen er barn (ugifte heimebuande) 18 år og over haldne utanfor ved grupperinga av hushald etter type. Hushald som har barn berre i alderen 18 år og over, er derfor rekna som fleirpersonhushald utan barn. <sup>2</sup> Heiltid er *samlå* avtala/vanleg arbeidstid på 30 timar eller meir i veka (alle arbeidsforhold).

Tabell 20. Hushald, familiar og personar, etter hushaldsstorleik/hushaldstype. Absolutte tal og prosent. 3. november 1990

	Absolutte tal			Prosent		
	Personar	Familiar	Hushald	Personar	Familiar	Hushald
I alt .....	1012	412	364	100,0	100,0	100,0
<b>Hushaldsstorleik</b>						
1 person .....	109	109	109	10,8	26,5	29,9
2 personar .....	166	96	83	16,4	23,3	22,8
3 personar .....	186	78	62	18,4	18,9	17,0
4 personar .....	180	48	45	17,8	11,7	12,4
5 personar eller fleire .....	371	81	65	36,7	19,7	17,9
<b>Hushaldstype</b>						
Éinpersonhushald .....	109	109	109	10,8	26,5	29,9
<b>Alder</b>						
- 24 .....	9	9	9	0,9	2,2	2,5
25 - 34 .....	17	17	17	1,7	4,1	4,7
35 - 44 .....	7	7	7	0,7	1,7	1,9
45 - 69 .....	24	24	24	2,4	5,8	6,6
70 - 79 .....	20	20	20	2,0	4,9	5,5
80 - 84 .....	15	15	15	1,5	3,6	4,1
85 - 89 .....	14	14	14	1,4	3,4	3,8
90 - .....	3	3	3	0,3	0,7	0,8
<b>Fleirpersonhushald utan barn<sup>1</sup></b>						
.....	285	142	116	28,2	34,5	31,9
<b>Alder eldste person</b>						
- 24 .....	2	1	1	0,2	0,2	0,3
25 - 34 .....	20	14	10	2,0	3,4	2,7
35 - 44 .....	9	6	4	0,9	1,5	1,1
45 - 69 .....	101	43	39	10,0	10,4	10,7
70 - 79 .....	83	43	37	8,2	10,4	10,2
80 - 84 .....	45	20	15	4,4	4,9	4,1
85 - 89 .....	14	9	6	1,4	2,2	1,6
90 - .....	11	6	4	1,1	1,5	1,1
<b>Fleirpersonhushald med barn<sup>1</sup></b>						
.....	618	161	139	61,1	39,1	38,2
<b>Alder yngste barn</b>						
0 - 6 .....	306	82	70	30,2	19,9	19,2
7 - 15 .....	266	65	57	26,3	15,8	15,7
16 - 17 .....	46	14	12	4,5	3,4	3,3
<b>Talet på barn i hushaldet</b>						
1 barn .....	178	60	52	17,6	14,6	14,3
2 barn .....	225	55	50	22,2	13,3	13,7
3 barn .....	130	32	24	12,8	7,8	6,6
4 barn eller fleire .....	85	14	13	8,4	3,4	3,6

<sup>1</sup> I denne tabellen er barn (ugifte heimebuande) 18 år og over haldne utanfor ved grupperinga av hushald etter type. Hushald som har barn berre i alderen 18 år og over, er derfor rekna som fleirpersonhushald utan barn.

Tabell 21. Hushald etter hushaldstype<sup>1</sup> og disponering av personbil/sortering av avfall. 3. november 1990

	I alt	Hushald med barn	Hushald utan barn					
			I alt	Alder eldste person				
				-24	25-44	45-69	70-79	80-
I alt .....	364	139	225	10	38	63	57	57
<b>Disponering av personbil</b>								
1 bil .....	203	82	121	8	30	37	23	23
2 bilar .....	71	48	23	-	3	8	9	3
3 bilar eller fleire .....	8	4	4	-	1	2	-	1
Hushaldet disponerer ikkje bil .....	82	5	77	2	4	16	25	30
<b>Sortering av avfall (kjødesortering)</b>								
Hushaldet sorterer avfall, i alt .....	227	108	119	6	18	46	25	24
Papir <sup>2</sup> .....	204	97	107	6	17	42	22	20
Glas <sup>2</sup> .....	16	12	4	-	1	3	-	-
Batteri <sup>2</sup> .....	122	63	59	4	10	22	12	11
Måling, lakk, olje o.l. <sup>2</sup> .....	10	5	5	-	1	3	-	1
Anna avfall <sup>2</sup> .....	85	29	56	-	3	25	11	17
Hushaldet sorterer ikkje avfall .....	137	31	106	4	20	17	32	33

<sup>1</sup> I denne tabellen er barn (ugifte heimebuande) 18 år og over haldne utanfor ved grupperinga av hushald etter type. Hushald som har barn berre i alderen 18 år og over, er derfor rekna som hushald utan barn. <sup>2</sup> Nokre hushald sorterer fleire typar avfall. Derfor blir summen av hushald etter avfallstype større enn talet på hushald som sorterer avfall i alt.

Tabell 22. Familjar i privathushald etter familietype. Personar etter alder og familietype. 3. november 1990

Alder	I alt	Einsleg	Ektepar utan ugifte barn	Ektepar med ugifte barn	Mor med barn	Far med barn
<b>Familjar</b>						
I alt .....	412	171	61	151	25	4
<b>Personar</b>						
I alt .....	1012	171	122	643	63	13
0 - 4 .....	75	1	-	62	12	-
5 - 9 .....	61	-	-	59	2	-
10 - 14 .....	77	2	-	68	5	2
15 - 19 .....	103	3	-	91	6	3
20 - 24 .....	80	12	4	53	7	4
25 - 29 .....	71	19	6	38	8	-
30 - 34 .....	48	13	6	28	1	-
35 - 39 .....	70	8	5	56	1	-
40 - 44 .....	80	4	2	68	5	1
45 - 49 .....	39	2	3	29	4	1
50 - 54 .....	39	4	3	30	2	-
55 - 59 .....	40	7	9	18	5	1
60 - 64 .....	31	8	11	11	-	1
65 - 69 .....	35	11	12	11	1	-
70 - 74 .....	51	17	28	6	-	-
75 - 79 .....	42	14	20	7	1	-
80 - 84 .....	37	21	11	3	2	-
85 - 89 .....	23	18	2	2	1	-
90 - .....	10	7	-	3	-	-

Tabell 23. Hovudtal for par og personar i par. 3. november 1990

	I alt	Gifte			Sambuande		
		I alt	Utan barn <sup>1</sup>	Med barn <sup>1</sup>	I alt	Utan barn <sup>1</sup>	Med barn <sup>1</sup>
<b>Par</b>							
I alt							
<b>Talet på barn i hushaldet<sup>1</sup></b>							
0							
1							
2							
3							
4							
5 og over							
<b>Yrkesaktiviteten til paret i veka 27. oktober - 2. november 1990</b>							
Ingen yrkesaktiv							
Ein yrkesaktiv							
Begge yrkesaktive							
<b>Personar</b>							
I alt							
<b>Alder</b>							
0 - 19							
20 - 29							
30 - 39							
40 - 49							
50 - 59							
60 - 69							
70 -							
<b>Høgste utdanning</b>							
Barne- og ungdomsskolenivå							
Gymnasnivå							
Universitets- og høgskolenivå							
Uoppgitt, inga utdanning eller utdanning på førskolenivå							

Tala i denne tabellen er ikkje ferdige. Tabellen, som vil bli utarbeidd seinare, kan ein få ved å vende seg til Statistisk sentralbyrå, Folketeljingskontoret.

<sup>1</sup> I denne tabellen er barn (ugifte heimebuande) 18 år og over haldne utanfor ved grupperinga av hushald etter type. Par som har barn berre i alderen 18 år og over, er derfor rekna som par utan barn.

Tabell 24. Barn 0-17 år etter alder, familietype og mors/fars yrkesaktivitet i veka 27. oktober - 2. november 1990

Alder	I alt	Ektepar med barn			Mor med barn		Far med barn	
		Ingen av foreldra yrkesaktive	Ein av foreldra yrkesaktiv	Begge foreldra yrkesaktive	Mor ikkje yrkesaktiv	Mor yrkesaktiv	Far ikkje yrkesaktiv	Far yrkesaktiv
I alt <sup>1</sup>	276	7	42	200	7	15	-	5
0	15	-	7	3	2	3	-	-
1	12	-	3	8	-	1	-	-
2	15	-	2	9	2	2	-	-
3	14	1	2	10	-	1	-	-
4	18	-	1	16	1	-	-	-
5	13	-	3	10	-	-	-	-
6	6	-	2	4	-	-	-	-
7	20	1	4	13	-	2	-	-
8	11	-	1	10	-	-	-	-
9	11	-	3	8	-	-	-	-
10	16	-	3	11	-	2	-	-
11	12	1	1	10	-	-	-	-
12	16	-	2	12	-	1	-	1
13	17	1	-	15	-	-	-	1
14	14	1	-	11	1	1	-	-
15	22	-	2	19	1	-	-	-
16	23	2	3	16	-	-	-	2
17	21	-	3	15	-	2	-	1

<sup>1</sup> Barn 0-17 år i alt er ikkje det same som personar 0-17 år i alt. Sjå tekstdelen, pkt. 4.1.

Tabell 25. Personar 67 år og over. Alder, talet på personar i hushaldet, hushaldstype og indikatorar for bustadstandard. 3. november 1990

	I alt	67 - 69 år		70 - 79 år		80 - 89 år		90 år og over	
		Bur aleine	Bur med fleire	Bur aleine	Bur med fleire	Bur aleine	Bur med fleire	Bur aleine	Bur med fleire
I alt .....	185	3	19	20	73	29	31	3	7
I fellehushald .....	-	-	-	-	-	-	-	-	-
I privathushald i alt .....	185	3	19	20	73	29	31	3	7
<b>Hustype</b>									
Frittliggjande einebustad eller våningshus knytt til gardsdrift .....	160	3	19	17	69	20	27	1	4
Småhus .....	13	-	-	2	4	2	4	-	1
Blokk, leigegard, forretningsbygg, bygg for fellehushald e.l. ....	12	-	-	1	-	7	-	2	2
<b>Talet på rom. Kjøkken</b>									
1 - 2 rom .....	34	-	-	5	8	12	4	2	3
Med kjøkken .....	24	-	-	4	8	7	4	-	1
Utan kjøkken .....	10	-	-	1	-	5	-	2	2
3 - 4 rom .....	71	2	8	7	32	10	11	-	1
5 rom eller fleire .....	80	1	11	8	33	7	16	1	3
<b>Byggjeår</b>									
- 1900 .....	50	1	4	9	18	6	11	-	1
1901 - 1960 .....	88	2	9	7	46	10	13	1	-
1961 - 1990 .....	47	-	6	4	9	13	7	2	6
<b>Kjelder til oppvarming</b>									
Éi kjelde, i alt .....	83	1	8	6	33	10	17	3	5
Sentralvarme, elektriske omnar, varmekablar e.l. ....	34	-	2	3	7	7	8	2	5
Omnar for flytande brensel .....	-	-	-	-	-	-	-	-	-
Omnar for fast brensel .....	49	1	6	3	26	3	9	1	-
To eller fleire kjelder, i alt .....	102	2	11	14	40	19	14	-	2
Sentralvarme og éi eller fleire andre kjelder .....	1	-	-	-	-	1	-	-	-
Andre kombinasjonar .....	101	2	11	14	40	18	14	-	2
<b>Sanitærforhold</b>									
Har både bad og WC .....	159	2	18	16	66	24	26	2	5
Har WC, men ikkje bad .....	7	1	-	1	2	1	2	-	-
Har bad, men ikkje WC .....	3	-	-	-	2	1	-	-	-
Har verken bad eller WC .....	16	-	1	3	3	3	3	1	2
<b>Etasjeplassering. Heis</b>									
Bustader med bustadrom i éin etasje i alt .....	126	1	16	15	46	22	18	2	6
1. etasje, kjellaretasje eller underetasje .....	115	1	15	15	40	20	18	2	4
2. etasje eller høgare .....	11	-	1	-	6	2	-	-	2
I hus med heis .....	-	-	-	-	-	-	-	-	-
I hus utan heis .....	11	-	1	-	6	2	-	-	2
Bustader med bustadrom i fleire etasjar .....	59	2	3	5	27	7	13	1	1
<b>Plan i bustaden</b>									
Bustader med kjøkken, bad, WC og minst eitt bustadrom på eitt plan .....	145	2	18	14	61	21	25	-	4
<b>Elge-/lelgeform</b>									
Eigd i alt .....	129	3	16	9	61	11	24	1	4
Privat .....	121	3	15	9	57	10	22	1	4
Gjennom burettslag e.l. ....	8	-	1	-	4	1	2	-	-
Leigd .....	56	-	3	11	12	18	7	2	3

Tabell 26. Folkemengd etter alder, kjønn og type bustadstrøk/grunnkrins. 3. november 1990

	I alt	Alder										
		0-6	7-15	16-19	20-24	25-29	30-49	50-59	60-66	67-69	70-79	80-
Kommunen .....	1012	94	141	81	80	71	237	79	44	22	93	70
Menn .....	513	45	69	36	46	39	130	38	21	10	46	33
Kvinner .....	499	49	72	45	34	32	107	41	23	12	47	37
<b>Type bustadstrøk og kjønn</b>												
<b>Tettsteder</b>												
Tettbygde strøk .....	-	-	-	-	-	-	-	-	-	-	-	-
Menn .....	-	-	-	-	-	-	-	-	-	-	-	-
Kvinner .....	-	-	-	-	-	-	-	-	-	-	-	-
Spreittbygde strøk .....	1002	91	140	81	78	70	235	79	44	22	92	70
Menn .....	508	43	69	36	44	39	129	38	21	10	46	33
Kvinner .....	494	48	71	45	34	31	106	41	23	12	46	37
Uoppgitt .....	10	3	1	-	2	1	2	-	-	-	1	-
<b>Delområde, grunnkrins og kjønn</b>												
01 Forsand .....	1002	91	140	81	78	70	235	79	44	22	92	70
Menn .....	508	43	69	36	44	39	129	38	21	10	46	33
Kvinner .....	494	48	71	45	34	31	106	41	23	12	46	37
0101 Kolabygda .....	108	5	12	9	13	5	26	11	4	5	10	8
Menn .....	54	1	7	3	7	2	15	6	-	3	6	4
Kvinner .....	54	4	5	6	6	3	11	5	4	2	4	4
0102 Sognesand .....	28	2	2	4	2	2	2	5	1	-	7	1
Menn .....	16	1	1	3	2	1	1	3	-	-	3	1
Kvinner .....	12	1	1	1	-	1	1	2	1	-	4	-
0103 Lysebotn .....	63	4	8	5	3	6	14	6	-	2	6	9
Menn .....	30	1	4	2	1	4	8	3	-	1	2	4
Kvinner .....	33	3	4	3	2	2	6	3	-	1	4	5
0104 Fløyrlø .....	12	-	1	-	-	-	6	4	-	-	-	1
Menn .....	7	-	1	-	-	-	2	4	-	-	-	-
Kvinner .....	5	-	-	-	-	-	4	-	-	-	-	1
0105 Forsand .....	486	51	71	39	43	38	117	38	22	6	26	35
Menn .....	236	22	30	18	24	20	64	15	13	2	12	16
Kvinner .....	250	29	41	21	19	18	53	23	9	4	14	19
0106 Helle .....	246	26	37	17	12	16	59	11	12	8	34	14
Menn .....	132	16	21	7	6	10	32	4	6	4	18	8
Kvinner .....	114	10	16	10	6	6	27	7	6	4	16	6
0107 Espedal .....	59	3	9	7	5	3	11	4	5	1	9	2
Menn .....	33	2	5	3	4	2	7	3	2	-	5	-
Kvinner .....	26	1	4	4	1	1	4	1	3	1	4	2
Uoppgitt .....	10	3	1	-	2	1	2	-	-	-	1	-

Tabell 27. Yrkesaktive 16 år og over i året, etter næring, kjønn og type bustadstrøk/grunnkrins.  
3. november 1990

	I alt	Jord- bruk, skog- bruk, fiske og fangst	Oljeut- vinning og berg- verks- drift	Industri	Kraft- og vass- for- syning	Byggje- og anleggs- verk- sem	Vare- handel, hotell- og restau- rant- verk- sem	Transport, lagring, post- og telekom- munika- sjonar	Bank-, finan- sierings- og forsikrings- verksem, ei- gedoms- drift og forretnings- messig teneste- yting	Offent- leg, sosial og privat tenes- teyting
Kommunen .....	505	114	26	56	38	25	31	30	10	175
Menn .....	293	87	24	40	31	24	14	21	7	45
Kvinner .....	212	27	2	16	7	1	17	9	3	130
<b>Type bustadstrøk og kjønn</b>										
<b>Tettsteder</b>										
Tettbygde strøk .....	-	-	-	-	-	-	-	-	-	-
Menn .....	-	-	-	-	-	-	-	-	-	-
Kvinner .....	-	-	-	-	-	-	-	-	-	-
Spreittbygde strøk .....	500	114	26	55	38	24	30	30	10	173
Menn .....	290	87	24	39	31	23	13	21	7	45
Kvinner .....	210	27	2	16	7	1	17	9	3	128
Uoppgitt .....	5	-	-	1	-	1	1	-	-	2
<b>Delområde, grunnkrins og kjønn</b>										
01 Forsand .....	500	114	26	55	38	24	30	30	10	173
Menn .....	290	87	24	39	31	23	13	21	7	45
Kvinner .....	210	27	2	16	7	1	17	9	3	128
0101 Kolabygda .....	63	17	1	13	1	4	6	2	2	17
Menn .....	35	12	1	9	1	4	3	1	2	2
Kvinner .....	28	5	-	4	-	-	3	1	-	15
0102 Sognesand .....	10	6	1	-	-	1	-	-	-	2
Menn .....	8	6	1	-	-	1	-	-	-	-
Kvinner .....	2	-	-	-	-	-	-	-	-	2
0103 Lysebotn .....	33	2	-	2	19	1	1	1	-	7
Menn .....	18	1	-	1	13	1	-	1	-	1
Kvinner .....	15	1	-	1	6	-	1	-	-	6
0104 Fløyrlø .....	3	-	-	-	3	-	-	-	-	-
Menn .....	3	-	-	-	3	-	-	-	-	-
0105 Forsand .....	254	40	16	21	13	11	14	22	4	113
Menn .....	141	30	15	13	12	10	7	17	2	35
Kvinner .....	113	10	1	8	1	1	7	5	2	78
0106 Helle .....	104	33	7	14	2	6	8	4	4	26
Menn .....	64	24	6	11	2	6	3	2	3	7
Kvinner .....	40	9	1	3	-	-	5	2	1	19
0107 Espedal .....	33	16	1	5	-	1	1	1	-	8
Menn .....	21	14	1	5	-	1	-	-	-	-
Kvinner .....	12	2	-	-	-	-	1	1	-	8
Uoppgitt .....	5	-	-	1	-	1	1	-	-	2

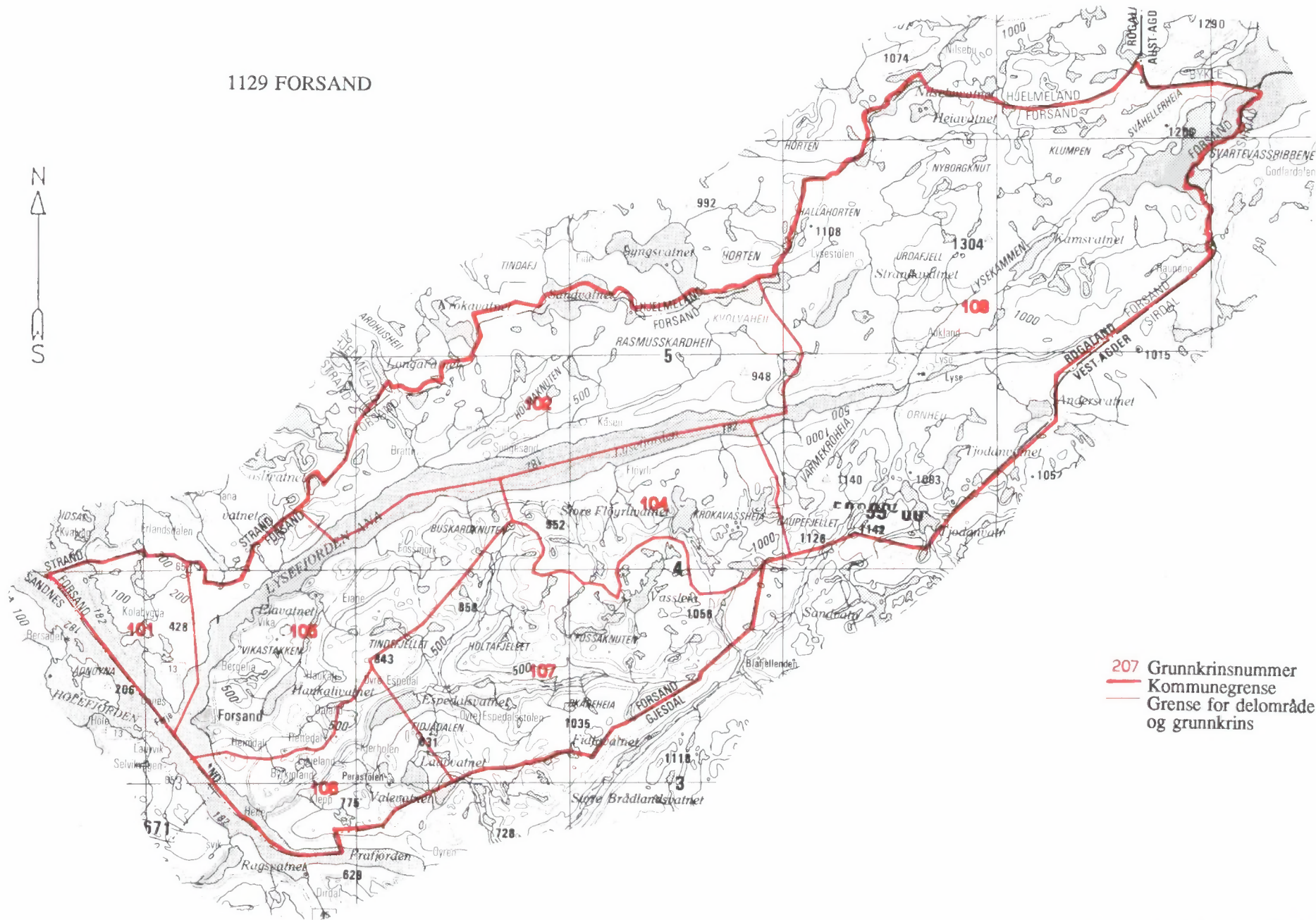
Tabell 28. Privathushald. Utvalde kjenneteikn for bustadstandard, og disponering av personbil.  
Bustadstrøk/grunnkrins. 3. november 1990

	Alle privat- hushald	Bustaden har både bad og WC	Kjøkken 6 m <sup>2</sup> eller større	Bustaden bygd etter 1960	Hushaldet eig bustaden	Hushaldet dispo- nerer bil	Bustad- romma er på eitt plan	Bustaden ligg i 2. et. eller høgare og huset har ikkje heis
Kommunen .....	364	335	309	197	247	282	306	19
<b>Type bustadstrøk</b>								
<b>Tettstader</b>								
Tettbygde strøk .....	-	-	-	-	-	-	-	-
Spreittbygde strøk .....	360	331	306	194	245	278	304	19
Uoppgitt .....	4	4	3	3	2	4	2	-
<b>Delområde og grunnkrins</b>								
01 Forsand .....	360	331	306	194	245	278	304	19
0101 Kolabygda .....	38	34	33	16	29	30	33	3
0102 Sognesand .....	11	9	9	2	8	6	9	1
0103 Lysebotn .....	25	24	21	12	8	21	21	1
0104 Fløyri .....	4	4	4	-	1	2	2	-
0105 Forsand .....	179	166	147	122	120	142	152	11
0106 Helle .....	85	77	75	36	64	63	71	2
0107 Espedal .....	18	17	17	6	15	14	16	1
Uoppgitt .....	4	4	3	3	2	4	2	-





# 1129 FORSAND



- 207** Grunnkrinsnummer
- Kommunegrense
- Grense for delområde og grunnkrins

Kartgrunnlag M ca. 1:250 000  
Løyvnr. 74/91 Statens kartverk



**FoB 90**

Folke- og bustadteljing 1990 blir gjennomført av Statistisk sentralbyrå.

Opggavene er undergitt teleplikt. Dei vil berre bli nytta til å utarbeide statistikk og vil bli oppbevarte på ein trygg måte.

**VIKTIG:**

Bruk helst blyant eller blå/svart kulepenn

Slik

Ikkje slik



300428P

**1 Kven bur du saman med i leilegheita?**  
Rettleiinga fortel kva vi meiner med ei leilegheit. Set fleire kryss om nødvendig.

- |                                      |  |
|--------------------------------------|--|
| <input type="checkbox"/> Ingen       | <input type="checkbox"/> Sysken  |
| <input type="checkbox"/> Ektemake    | <input type="checkbox"/> Svigerforeldre, svigerinne, svoger, svigerbarn, tante, onkel, niese, nevø |
| <input type="checkbox"/> Sambuar     | <input type="checkbox"/> Besteforeldre, barnebarn  |
| <input type="checkbox"/> Dotter, son | <input type="checkbox"/> Andre personar  |
| <input type="checkbox"/> Mor, far    |  |

**2 Hadde du inntektsgivande arbeid i minst 100 timar i året frå 3. nov. 1989 til 2. nov. 1990?**  
Arbeid som ulønt familiemedlem i familiebedrift blir også rekna som inntektsgivande arbeid (t.d. butikk, gardsbruk).

- Ja  Nei

**!** Svara du nei her, skal du ikkje fylle ut resten av denne sida.

**3 Kor mange månader hadde du heiltids- og/eller deltidstarbeid i året frå 3. nov. 1989 til 2. nov. 1990?**  
Sjå rettleiinga.

Heiltid: ..... månader

Deltid: ..... månader

**4 Før opp namn og adresse på den arbeidsstaden (bedrifta) der du hadde inntektsgivande arbeid lengst tid i året frå 3. nov. 1989 til 2. nov. 1990.**  
Med bedrift meiner vi fabrikk, butikk, gardsbruk, likningskontor e.l.

Namn: .....

Gate/veg: .....

Poststad: .....

**5 Gjer greie for verksemda på denne arbeidsstaden så nøye som du kan.**  
Skriv t.d. produksjon av møblar, sal av bilar, bokhandel, jordbruk, utleige av maskiner, arkitektverksemd e.l.

Verksemd: .....

**6 Kva for yrke (tittel) hadde du på denne arbeidsstaden?**  
Skriv t.d. heimhjelp, røleggjar, frisør, sjukepleiar, reingjeringshjelp, kokk, platearbeidar, salskonsulent, førskulelærer e.l.

Yrke: .....

**7 Korleis er/var du knytt til arbeidsstaden du nemnde i spørsmål 4?**

- Som fast eller mellombels tilsett
- Som sjølvstendig næringsdrivande (eigar)
- Som familiemedlem utan fast lønn i familiebedrift

**8 Hadde du inntektsgivande arbeid i veka 27. okt. - 2. nov. 1990?**  
Sjå rettleiinga.

- Ja  Nei

**!** Svara du nei her, skal du ikkje fylle ut resten av denne sida.

**9 Kva er den vanlege/avtala arbeidstida di i veka?**

- 1-9 timar  30-34 timar
- 10-19 timar  35-39 timar
- 20-29 timar  40 timar eller meir

**10 Kor mange timar inntektsgivande arbeid utførte du i veka 27. okt. - 2. nov.?**

- 1-9 timar  35-39 timar
- 10-19 timar  40 timar eller meir
- 20-29 timar  Ingen, eg arbeidde ikkje denne veka
- 30-34 timar

**!** Arbeidde du ikkje denne veka, skal du ikkje fylle ut resten av denne sida.

**11 Kvar møtte du på arbeid i veka 27. okt. - 2. nov.?**  
Sjå rettleiinga.

Eg møtte fast på same arbeidsstaden/adressa som eg førte opp i spørsmål 4

Eg møtte fast på ein annan stad.  
Skriv adressa

Kommune: .....

Gate/veg: .....

Poststad: .....

Eg møtte på ulike stader denne veka

**!** Møtte du på ulike stader denne veka, skal du ikkje fylle ut resten av denne sida.

**12 Kor mange gonger reiste eller gjekk du frå heimstaden din til arbeidsstaden i veka 27. okt. - 2. nov.?**  
Med heimstad meiner vi adressa i namnefeltet øvst på skjemaet.

Ingen, eg bur på arbeidsstaden (arbeider heime)  1 gong

2-3 gonger

Ingen, eg var ikkje på heimstaden denne veka  4 gonger eller fleire

**!** Reiste du ikkje denne veka, skal du ikkje fylle ut resten av denne sida.

**13 Kor lang tid brukte du til vanleg frå heimstaden til arbeidsstaden (ein veg) i veka 27. okt. - 2. nov.?**

Under 15 min  45-59 min

15-29 min  60-89 min

30-44 min  90 min eller meir

**14 Kva for transportmiddel brukte du til vanleg frå heimstaden til arbeidsstaden (ein veg) i veka 27. okt. - 2. nov.?**  
Set fleire kryss om nødvendig.

Bil  Båt

Buss  Brukte sykkel, gjekk i meir enn 10 min

Tog, trikk, T-bane  Anna

**VIKTIG:**  
 Bruk helst  
 blyant eller  
 blå/svart kulepenn



Slik:

Ikkje slik:

Spørsmåla på denne sida gjeld leilegheita der oppgavegivaren er registrert som busett 3. november 1990 i Folkeregisteret, sjå adressa i namnefeltet på den andre sida.

- 1 Har andre som bur i leilegheita fått bustadskjema?  Ja  Nei

Dersom det er motteke eitt bustadskjema i leilegheita, skal det fyllast ut og sendast tilbake i svarkonvolutt saman med alle personskjema.

Dersom fleire i leilegheita har fått bustadskjema, treng de berre svare på spørsmåla om bustaden (leilegheita) på eitt av dei. For kvar leilegheit skal det nyttast berre ein svarkonvolutt. Send derfor alle skjema frå dei busette i leilegheita tilbake i den same svarkonvolutt.

- 2 Kor mange rom på 6 m<sup>2</sup> eller meir er det i leilegheita? Ta ikkje med kjøkken, gang, bad o.l.

1  2  3  4  5

6  7  8  9 eller fleire

- 3 Kor stor er leilegheita målt i kvadratmeter? Ta med alle rom til bustadformål, også kjøkken, gang, bad o.l.

Under 50 m<sup>2</sup>  100-129 m<sup>2</sup>

50-59 m<sup>2</sup>  130-149 m<sup>2</sup>

60-79 m<sup>2</sup>  150-199 m<sup>2</sup>

80-99 m<sup>2</sup>  200 m<sup>2</sup> eller meir

- 4 Kor stort er kjøkkenet i leilegheita?

6 m<sup>2</sup> eller større  Det er ikkje kjøkken i leilegheita

Mindre enn 6 m<sup>2</sup>

- 5 Er det bad eller dusj inne i leilegheita?

Ja  Nei

- 6 Er det vassklosett inne i leilegheita?

Ja  Nei

- 7 Kva slags kjelder til oppvarming er det i leilegheita?

Sentralvarme (radiatorar e.l.)  Omnar for flytande brensel (olje, parafin e.l.)

Elektriske omnar, varme-kablar e.l.  Omnar for fast brensel (ved, koks e.l.)

- 8 Har leilegheita kjøkken, bad/dusj, wc og minst eitt bustadrom i same etasje?

Ja  Nei

- 9 Kva etasje ligg leilegheita i?

Set fleire kryss dersom leilegheita har bustadrom i fleire etasjar.

Kjellaretasje  Underetasje

1.  2.  3.  4.  5. eller høgare

- 10 Kva slags eige-/leigeforhold er det til leilegheita? Set berre eitt kryss.

Eg/vi eig ho gjennom eit burettslag eller bustadaksjeselskap

Eg/vi eig ho aleine eller saman med andre

Eg/vi leiger ho gjennom arbeidet (tenestebustad)

Eg/vi leiger ho for eit avgrensa tidsrom

Eg/vi leiger ho på andre vilkår

- 11 Kor mange personbilar disponerer dei som bur i leilegheita?

Ingen  1  2  3 eller fleire

- 12 Sorterer hushaldet til vanleg avfallet sitt?

Set berre kryss for avfallstypar som blir leverte/henta etter at dei er sorterte ut.

Inga særskild sortering. Praktisk vanskeleg, manglar tilbod e.l.

Papir  Måling, lakk, olje e.l.

Glas  Anna avfall

Batteri

- 13 Kva slags hus ligg leilegheita i?

Sjå rettleiinga.

Frittliggjande einebustad eller våningshus knytt til gardsdrift

Hus i kjede, rekkjehus, terrassehus eller vertikaldelt tomannsbustad

Horisontaldelt tomannsbustad eller anna bustadbygg med mindre enn 3 etasjar

Blokk, leigegard eller anna bustadbygg med 3 etasjar eller meir

Forretningsbygg, pensjonat, aldersheim, militærforlegning eller anna bygg for felleshushald

- 14 Er det heis i huset?

Ja  Nei

- 15 Kor mange leilegheiter er det i huset?

1  2  3  4  5

6  7  8  9 eller fleire

- 16 Når vart huset bygd? (opphavleg byggjeår)

1900 eller før  1946 - 1960

1901 - 1920  1961 - 1970

1921 - 1940  1971 - 1980

1941 - 1945  1981 - 1990

Pris kr 50,00

Publikasjonen kjem ut i kommisjon hos Universitetsforlaget, Oslo, og er til salgs hos alle bokhandlarar.

ISBN 82-537-3268-6