



Folke- og bustadteljing 1990

Bygland

**FOLKE- OG BUSTADTELJING
1990**

KOMMUNEHEFTE

0938 BYGLAND

STATISTISK SENTRALBYRÅ
OSLO-KONGSVINGER 1991

ISBN 82-537-3259-7

EMNEGRUPPE
31 Folketellinger

ANDRE EMNEORD
Arbeidstid
Befolkning
Boliger
Grunnkretser
Husholdninger
Sysselsetting
Yrkesaktive

Forord

Hovudformålet med Folke- og bustadteljing 1990 er å gi eit bilete av befolkningen og levkåra i det norske samfunnet.

Eit anna viktig formål er å gi statistikk for mindre geografiske område som kommunar og delar av kommunar. For å dekkje dette formålet gir Statistisk sentralbyrå ut eit statistisk hefte for kvar kommune.

Når kommunehefta for alle kommunane i eit fylke er publiserte, vil det bli laga eit samandrag for fylket med tabellar som svarar til dei som finst i kommunehefta. Når alle kommunane i landet har fått hefta sine, vil det også bli laga eit samandrag for heile landet.

Innan utgangen av 1992 vil det vere etablert ein endeleg folketeljingsfil, og det blir utarbeidd eit hefte som dokumenterer folketeljingsprosjektet.

Resultata frå FoB90 vil i tillegg vere tilgjengelege i databasar i SSB, bl.a. Regionalstatistisk database. Det er vidare planar om ei spreiding av folketeljingsdata i samband med publisering av annan statistikk frå SSB. Resultata vil ein også kunne få på maskinlesbar form. Brukarar som ønskjer meir omfattande bearbeiding av materialet vil få dette gjort i SSB mot å betale kostnadene.

Oslo/Kongsvinger, 11. desember 1991

Svein Longva

Jan Furseth

Innhald

	Side
Tabellregister	6
Figurdel	7
Tekstdel	
1. Formål	8
2. Opplegg og gjennomføring	8
2.1. Kva statistikken omfattar	8
2.2. Grunnlag for statistikken	8
2.3. Datainnsamling	8
3. Feilkjelder og uvisse resultat	8
4. Einingar, geografiske nivå og kjennemerke	9
4.1. Einingar	9
4.2. Geografiske nivå	10
4.3. Kjennemerke	11
4.3.1. Personkjennemerke	11
4.3.2. Bustadkjennemerke	14
4.3.3. Hushaldskjennemerke	15
5. Merknader til tabellane	16
Tabelldel	17
Vedlegg	
Kart over grunnkrinsar	
Kart over tettstader	
Personskjema	
Bustadskjema	

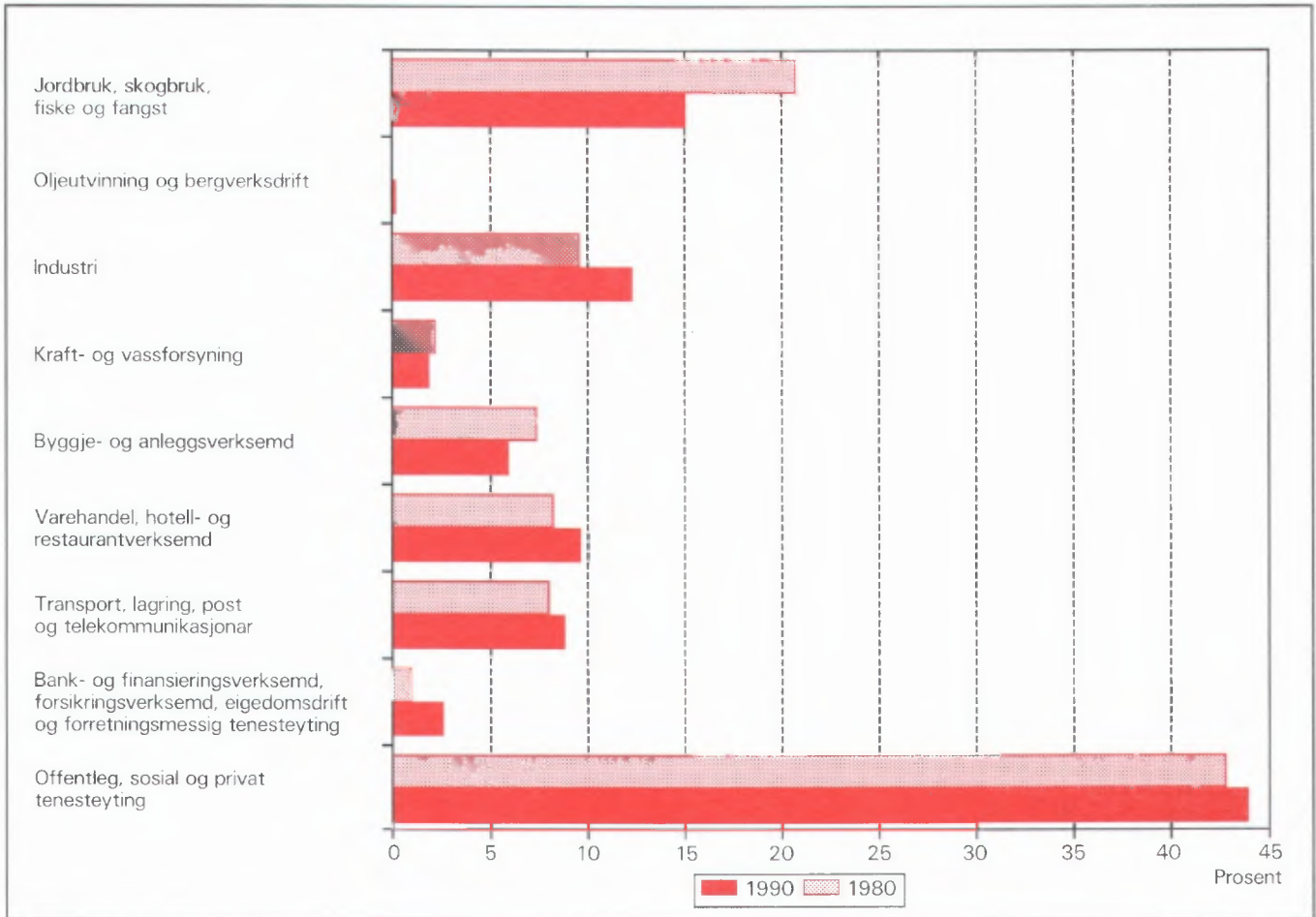
Standardteikn i tabellar

- Null
- 0,0 Mindre enn 0,5 av den brukte eininga

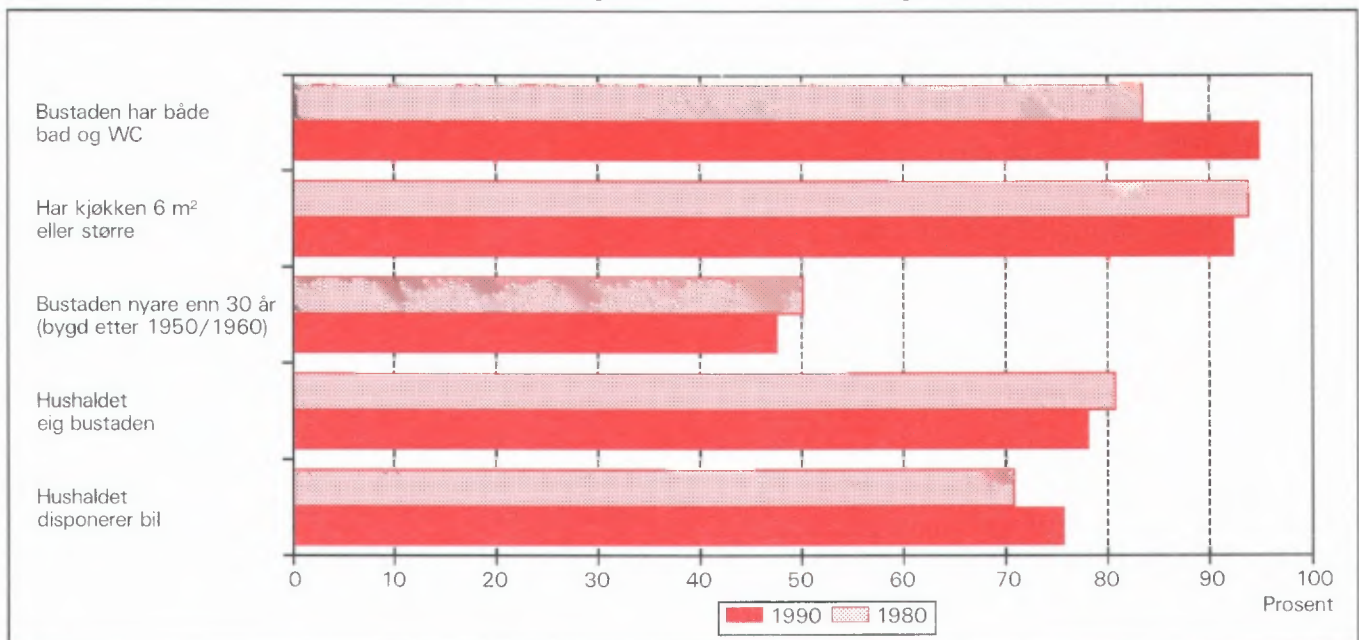
Tabellregister

	Side
1. Folkemengd ved folketeljingane 1875 - 1990, etter kommunegrensar pr. 3. november 1990	17
2. Folkemengd etter kjønn, ekteskapeleg status og alder. 3. november 1990	17
3. Hovudtal for utdanning. Personar 16-66 år etter yrkesaktivitet, arbeidstid i året, kjønn og utdanning. 3. november 1989 - 2. november 1990	18
4. Personar 16 år og over. Hovudtal for yrkesaktivitet i året 3. november 1989 - 2. november 1990	19
5. Hovudtal for yrkesaktive i året 3. november 1989 - 2. november 1990	20
6. Yrkesaktive 16 år og over, etter alder og næring/yrkesfelt. 3. november 1989 - 2. november 1990	21
7. Yrkesaktive 16 år og over, etter kjønn, arbeidstid i året og næring/yrkesfelt. 3. november 1989 - 2. november 1990	22
8. Hovudtal for yrkesaktive i veka 27. oktober - 2. november 1990, etter vanleg/avtala arbeidstid	24
9. Yrkesaktive 16 år og over i veka 27. oktober - 2. november 1990, etter kjønn, vanleg/avtala arbeidstid og næring/yrkesfelt	25
10. Yrkesaktive 16 år og over med fast oppmøteplass på arbeid i veka 27. oktober - 2. november 1990, etter talet på arbeidsreiser, reisetid og yrkesfelt/oppmøteplass	26
11. Yrkesaktive 16 år og over med fast arbeidsreise i veka 27. oktober - 2. november 1990, etter reisemåte, oppmøteplass, talet på arbeidsreiser, reisetid og etter reisemåte, kjønn og alder	27
12. Bustader og busette. Hustype, talet på rom, kjøkken. 3. november 1990	28
13. Bustader, rom og busette, etter hustype. 3. november 1990	28
14. Bustader etter eigeform og areal. Rom og busette, etter eigeform. 3. november 1990	28
15. Bustader etter talet på rom og talet på busette. 3. november 1990	29
16. Bustader etter byggjeår for huset og hustype/eigeform/kjelde til oppvarming. Busette og rom, etter byggjeår for huset. 3. november 1990	29
17. Bustader og busette. Sanitærutstyr, storleik og tilgjenge. 3. november 1990	30
18. Bustader etter standardindikatorar. Busette etter alder og standardindikatorar. 3. november 1990	31
19. Hushald, familiar og personar, etter hushaldstipe. Hushald etter hushaldstipe og talet på familiar i hushaldet/yrkesaktivitet i hushaldet/eigeform/talet på rom i bustaden og kjøkken. 3. november 1990	32
20. Hushald, familiar og personar, etter hushaldsstorleik/hushaldstipe. Absolutte tal og prosent. 3. november 1990	33
21. Hushald etter hushaldstipe og disponering av personbil/sortering av avfall. 3. november 1990	34
22. Familiar i privathushald etter familietype. Personar etter alder og familietype. 3. november 1990	34
23. Hovudtal for par og personar i par. 3. november 1990	35
24. Barn 0-17 år etter alder, familietype og mors/fars yrkesaktivitet i veka 27. oktober - 2. november 1990	35
25. Personar 67 år og over. Alder, talet på personar i hushaldet, hushaldstipe og indikatorar for bustadstandard. 3. november 1990	36
26. Folkemengd etter alder, kjønn og type bustadstrøk/grunnkrins. 3. november 1990	37
27. Yrkesaktive 16 år og over i året, etter næring, kjønn og type bustadstrøk/grunnkrins. 3. november 1990	38
28. Privathushald. Utvalde kjenneteikn for bustadstandard, og disponering av personbil. Bustadstrøk/grunnkrins. 3. november 1990	39

Figur 1. Yrkesaktive 16 år og over, etter næring. Prosent. 1980 og 1990



Figur 2. Hovudtal for bustadstandard og disponering av bil. Prosent. 1980 og 1990



1. Formål

Hovudformålet med Folke- og bustadteljing 1990 (FoB90) er å gi eit bilete av befolkningen og levekåra i det norske samfunnet. Moderne folketeljingar legg stor vekt på å sjå opplysningar om bustader og butilhøve, sysselsetjing og yrke, utdannings- og inntektsforhold, arbeidsreiser mv. i samanheng.

Formålet med denne publikasjonen er å gi ei omtale av kvar kommune, og av område som er mindre enn ein kommune (delområde, krinsar, tettstader).

2. Opplegg og gjennomføring

2.1. Kva statistikken omfattar

FoB90 omfattar alle personar (også utanlandske statsborgarar) som var registrerte som busette i Noreg på teljingstidspunktet 3. november 1990, i samsvar med forskriftene om føring og ordning av folke-registra.

Bustadteljinga har med alle privatbustader der minst éin person var registrert som busett 3. november 1990.

Teljinga omfattar *ikkje* bustader der det ikkje budde folk eller der det budde nokon berre mellombels (t.d. ugifte personar som oppheldt seg utanom foreldreheimen på grunn av skolegang). Det er heller ikkje henta inn opplysningar om bustaden for dei som oppheldt seg i aldersheimar, pleieheimar, barneheimar og andre fellesinstitusjonar og får stell og tilsyn der.

Eininga *hus* er ikkje med i teljinga, men det blir gitt nokre opplysningar om det huset som bustaden ligg i.

2.2. Grunnlag for statistikken

I kommunar med færre enn 6 000 innbyggjarar fekk alle personar som var fødde i 1974 eller tidlegare, eit personskjema. Den eldste i kvar familie fekk i tillegg eit bustadskjema.

Svara på spørsmåla på desse utgjer dei fleste opplysningane i folke- og bustadteljinga. Dei andre oppgåvene kjem frå ulike statistiske og administrative register. Dei viktigaste registerkjennerke er kjønn, alder og andre demografiske kjennemerke og utdanning.

I kommunar med 6 000 eller fleire innbyggjarar er det henta inn opplysningar på skjema berre frå eit utval av befolkningen 16 år og over. Teljingsopp- legget i utvalskommunane blir omtala i hefta for dei respektive kommunane, og i det informasjonsheftet som er nemnt.

Det er laga eit eige informasjonshefte som m.a. gjer greie for bakgrunn, metode, fagleg innhald og opplegg for bearbeiding av teljinga. Heftet kan ein få ved å vende seg til SSB, Folketeljingskontoret.

2.3. Datainnsamling

Folketeljingskjema blei sende i posten direkte til kvar einskild oppgavegivar. Namn og adresse frå Det sentrale personregister (DSP) blei førde på i førehand.

Alle oppgavegivarane fekk eit personskjema med rettleiing. I tillegg fekk den eldste i kvar familie eit bustadskjema og ein svarkonvolutt.

Utfylte skjema frå alle oppgavegivarane i leileg- heita/bustaden blei sende samla tilbake i svarkonvo- lutt. Der det budde fleire familiar i same bustad, blei det berre brukt éin svarkonvolutt og berre eitt bustadskjema blei utfylt. Innsamlingsmetoden gav derfor grunnlag for å gruppere personar til hushald (sjå nedanfor).

Personar som ikkje hadde sendt inn folketeljings- skjema til rett tid, fekk tilsendt inntil to adresserte purringar.

3. Feilkjelder og uvisse resultat

Ved gjennomføring og bearbeiding av ei statistisk undersøking vil det alltid kunne oppstå feil som kan gi utslag i resultatata.

Dei fleste feila oppstår vanlegvis under oppgave- innhentinga og kjem av urette svar eller mangelfullt utfylte skjema. Ved bearbeiding kan det oppstå feil når opplysningane blir koda, i vårt tilfelle spesielt opplysningane om næring og yrke.

SSB har ikkje kontakta oppgavegivarane dersom det vart funne feil eller manglar ved utfyllinga. Materialet har likevel gjennomgått omfattande maski- nelle kontroll- og opprettingsrutinar. For kjennemer- ke med uoppgitt svar er det rekna ut eit mest mogleg sannsynleg svar på grunnlag av dei andre opplys- ningane personen har gitt og ut frå svara frå andre oppgavegivarar.

Kontroll- og opprettingsrutinane vil bli nærare omtala i publikasjonen som dokumenterer FoB90-prosjektet. Publikasjonen vil bli gitt ut sist i 1992.

SSB gjennomfører ei kvalitetsundersøking i samband med folketeljinga. Undersøkinga tek sikte på å kontrollere kvaliteten av hushaldssamansetjinga i folketeljinga. Vidare skal ein vurdere eventuelle konsekvensar for statistikken av å nytte regelverket i folkeregisterlova som grunnlag for geografisk plassering av befolkningen. Ein ventar at resultatane vil liggje føre i 1992.

4. Einingar, geografiske nivå og kjennemerke

Når ikkje anna er nemnt, gjeld opplysningane situasjonen 3. november 1990.

4.1. Einingar

Person

Teljinga omfattar alle personar som etter folkeregistret er registrert som busett i Noreg på teljingsdagen 3. november 1990. Kven som skal reknast som busett og kvar dei skal ha adressa si, går fram av forskriftene om føring og ordning av folkeregistra.

Busette

Med busette meiner vi personar busette i privathushald. Talet på *busette i alt* vil derfor vere mindre enn talet på *personar i alt* i kommunen (folkemengd).

Barn

I tabellane 19-21 og 23-24 omfattar omgrepet *Barn* ugifte heimebuande barn under 18 år som er registrerte busette i familien til minst ein av foreldra eller andre føresette. Eldre barn som bur i heimen, er ikkje rekna som barn etter denne definisjonen.

Par (ektepar og sambuarpar)

Som *Par* blir rekna gifte par og sambuarpar.

Gifte par er ektepar som er registrerte busette i same privatbustad, aldersheim, pleieheim e.l.

Sambuarpar er personar som lever saman i ekteskapsliknande forhold utan å ha inngått formelt ekteskap.

Begge personane i eit par må vere registrerte som busette på same adressa.

Familie

Som familie reknar vi:

- ektepar og eventuelle ugifte heimebuande barn utan omsyn til alderen på barnet
- mor/far med ugifte heimebuande barn utan omsyn til alderen på barnet
- kvar enkelt person som ikkje høyrer med i gruppene over (einsleg)

Eit familienummer er eitt av kjennemerka for kvar person i Det sentrale personregister. Grupperinga til familie i teljinga er gjort med utgangspunkt i dette familienummeret.

Alle i ein familie i teljinga må vere registrerte busette på same adressa (same kommune og poststad), og dei kan berre inngå i eitt hushald. Personar, t.d. ektefellar, som etter denne regelen er plasserte på kvar sin stad, er ikkje grupperte til same familie i teljinga, sjølv om dei har likt familienummer i Det sentrale personregister.

Barn som har gått ut av familien fordi dei har fått egne barn, har meldt flytting og/eller inngått ekteskap, blir aldri rekna til foreldra sin familie på eit seinare tidspunkt. Når t.d. eit ektepar bur saman med eit skilt barn, utgjer ektefellane og barnet kvar sin familie.

Ein familie kan aldri bestå av meir enn to generasjonar.

Ugifte sysken som bur saman i ein bustad der ingen av foreldra er busette, blir rekna som kvar sin éinpersonfamilie.

Personar med ukjend bustad eller familienummer blir rekna som einslege (éinpersonfamiliar).

I eit sambuarpar utgjer kvar sambuar sin eigen familie saman med egne barn. Felles barn er med i familien til éin av foreldra.

Hushald

Til same hushald er rekna personar som er registrerte busette i same bustad. Slike hushald blir kalla *bustadhushald*. Eit hushald kan vere samansett av ein eller fleire familiar. Grupperinga av personar til bustadhushald er hovudsakleg gjort ut frå innsendingsmåten (felles retur) og opplysningar gitt i teljingsskjemaet. Sjølv om Det sentrale personregister ikkje gir oversikt over kven som bur saman i kvar einskild bustad, er adresseopplysningane i registeret nytta som eit supplement i arbeidet med å konstruere hushaldet.

I teljinga blir det skilt mellom privat- og felleshushald.

Grappa *Privathushald* omfattar personar som er registrerte som busette i same privatbustad. Sidan alle opplysningane om hushald i teljinga er knytt til denne typen, er talet på hushald i alt derfor lik talet på privathushald.

Til *Felleshushald* er rekna slike som er registrerte busette i aldersheimar, pleieheimar, barneheimar o.l., og som får stell og tilsyn der. Tilsette som er busette i/ved felleshushaldet, er alltid rekna som busette i privathushald. Det same gjeld militært personell som er registrerte busette i forlegningen.

Folketeljinga gir ikkje statistikk over felleshushald. Det er hovudsakleg fordi personar som oppheld seg på institusjon, men som er registrerte busette i heimen, tilhører privathushaldet dei er registrerte i. Ein statistikk på dette grunnlaget ville derfor gi eit misvisande bilete.

Bustad (leilegheit)

Ein bustad er eitt eller fleire rom som er bygde eller ombygde til heilårs privatbustad for ein eller fleire personar. Det må vere tilgjenge til rommet/romma utan at ein må gå gjennom ein annan bustad. For å gjere det enkelt blir det i tabellane brukt nemninga bustad i staden for privatbustad.

Ein bustad er t.d. rekkjehusleilegheit, leilegheit i tomannsbustad, leilegheit i leigegard, blokkleilegheit og hybelleilegheit. Einebustad er også leilegheit.

Ein hybel i privathus er ein bustad dersom han har eigen inngang. I hybelhus er kvar hybel rekna som eigen bustad, også der rom som t.d. kjøkken og bad er felles. Leilegheiter og hyblar som blir disponerte av privathushald i sjukehus, institusjonar, militærforlegningar o.l., er alltid rekna som eigen bustad.

I somme tilfelle kan ein bustad omfatte meir enn ei leilegheit. Det gjeld når personar i same familie (t.d. ugifte barn) bur i eiga leilegheit (t.d. hybelleilegheit) på same adressa som resten av familien. I slike tilfelle omfattar bustaden alle leilegheitene som familiemedlemmane brukar.

Fordi omgrepet bustadhushald blir brukt, blir talet på bustader det same som talet på privathushald i teljinga.

Det er ikkje innhenta oppgåver for bustader der ingen er registrert busett (sjå avsnitt 2.1).

Hus er ikkje eiga eining i teljinga, men bustadkjennemerka omfattar nokre opplysningar om huset som bustaden ligg i.

4.2. Geografiske nivå

Grunnkrins, delområde

Grunnkrinsane er utforma slik at dei skal vere stabile over ein rimeleg tidsperiode. Ein grunnkrins er eit samanhengande geografisk område, og har mest mogleg einsarta natur, næringsgrunnlag, kommunikasjonsforhold og busetnad. Folkemengd og areal bør ikkje variere for sterkt. Visse variasjonar i befolkningsgrunnlaget finst likevel - ein krins i spreittbygde strøk kan ha under 100 innbyggjarar, medan dei tettast utbygde byområda kan ha over 1 000.

Fordi krinsen skal vere stabil, er han ikkje knytta opp til tettstadsavgrensinga. Ein krins kan derfor innehalde både tett og spreitt busetnad.

Det er ikkje stilt krav om at grunnkrinsgrensene skal falle saman med grensene for kyrkjesokn, skole- eller valkrinsar.

Landet er delt inn i om lag 13 600 grunnkrinsar.

Grunnkrinsane er grupperte saman til *delområde* (bydelar/bygdelag). I eit delområde er det vanlegvis 1 000 - 3 000 personar i spreittbygde strøk og 3 000 - 5 000 i tettbygde. I alt er det om lag 1 550 delområde i landet.

Alle adressene i landet er gitt kodar for grunnkrins og delområde. Kodane er ein del av datagrunnlaget i Det sentrale personregister. Grunnkrinsinndelinga i FoB90 kan samanliknast med FoB80. I visse tilfelle (ved krinsdelingar i perioden) må samanlikninga skje med utgangspunkt i grupper av 1990-krinsar.

Kart over grunnkrinsar og delområde er med som vedlegg til heftet.

Kommune

Vi går ut i frå at kvar einskild person i teljinga har bustaden sin i den kommunen og den bustaden der vedkommande var registrert som busett i Folkeregistret 3. november 1990.

Hovudregelen er at ein person skal registrerast som busett der han eller ho tar døgnkvila si. Dei viktigaste unntaka frå denne hovudregelen gjeld:

- Ugifte personar som pga. studier, skolegang eller verneplikts-/sivilteneste oppheld seg utanom foreldra/forsørgjaren sin bustad. Dei skal vere registrerte i foreldra/forsørgjaren sin bustad.
- Gifte personar som det meste av tida må bu borte frå heimen pga. arbeid, studier, verneplikts-/sivilteneste (t.d. yrkesaktive som er vekependlarar). Dei skal vere registrerte i ektefellen sin felles bustad.
- Personar som er innlagde på sjukehus eller sette inn i fengsel, arbeidsanstalt e.l. Dei skal vere registrerte der dei var busette før dei blei innlagde/innsette.

Personar som ikkje kan knytast til ein bestemt bustad, blir rekna til gruppa *Utan fast opphaldsstad*. Dei er rekna med i den kommunen der dei sist hadde fast bustad.

Det er ikkje innhenta opplysningar om mellombels bustad. Folketeljninga gir derfor ikkje oppgåver over den eksisterande befolkningen.

Tettstad

For at ei hussamling skal reknast som tettstad, må det bu minst 200 personar der, og avstanden mellom husa må normalt ikkje overstige 50 meter. Det er tillate med avvik etter skjøn for område som ikkje skal eller kan bli busette. Dette kan t.d. vere parkar, idrettsanlegg, industriområde, eller naturlege hindringar som elvar eller dyrkbare område. Hussamlingane som naturleg høyrer med til tettstaden, blir tekne med i ein avstand på 400 meter frå tettstadkjernen.

Tettstadsavgrensinga er uavhengig av grunnkrinsinndelinga, og kan også gå på tvers av kommuneinndelinga.

Kart over tettstadene i kommunen er med som vedlegg til heftet.

Tal for kvar einskild tettstad er gitt i tabellane 26-28, under *Tettbygde strøk*.

4.3. Kjennemerke

4.3.1. Personkjennemerke

Alder

I fordelinga etter alder er kvar person gruppert etter alder pr. 31. desember 1990. (Alder = 1990 minus fødselsår.)

Arbeidsreiser - generelt

Arbeidsreiseopplysningane omfattar oppmøteplass, talet på arbeidsreiser, reisetid og reisemåte (sjå dette). Kjennemerka gjeld personar 16 år og over som *utførte* inntektsgivande arbeid i teljingsveka frå 27. oktober til 2. november 1990 og som hadde ein *fast* oppmøteplass. Arbeidsreiseopplysningane gjeld reisa frå heimstaden (registrert bustad) til arbeidsstaden.

Det blei lagt spesiell vekt på utforminga av arbeidsreisespørsmåla. Både i spørsmålsteksten og rettleiinga blei det forklart at *heimstaden* er den bustadadressa som vedkommande var registrert som busett på i Folkeregisteret 3. november 1990.

Arbeidsreiser - talet på

Talet på arbeidsreiser er dei gongene oppgåvegivaren reiste *frå* heimstaden *til* arbeidsstaden (éin veg) i teljingsveka. Med *Heimstad* meiner vi alltid den bustadadressa som vedkommande er registrert busett på. For personar som budde mellombels på t.d. hybel eller brakke denne veka, er reisa mellom hybelen/brakka og arbeidsstad ikkje teken med. Personar som arbeidde i heimen (t.d. bønder) er grupperte til *reiste ikkje*. Det same gjeld personar som ikkje var på heimstaden i teljingsveka.

Arbeidstid

Teljninga har opplysningar om arbeidstid både i året (12-månadersperioden), og i teljingsveka frå 27. oktober til 2. november 1990. For veka er det dessutan eit skilje mellom vanleg/avtala og faktisk arbeidstid.

Arbeidstid i året

I FoB90 er årleg arbeidstid det samla talet på heile månader som vedkommande hadde arbeid, heiltid og/eller deltid, i alle arbeidsforhold. Som heiltid er rekna samla arbeidstid på 30 timar eller meir i veka, noe som svarar til 120 timar eller meir over ein 4-vekersperiode. Fråvære er ikkje trekt frå. Summen av månader med heiltids- og deltidsarbeid kan høgst vere 12.

Arbeidstid i veka (vanleg/avtala)

Den avtala arbeidstida i veka er gitt i timeverk og viser det timetalet den yrkesaktive har avtale om. For yrkesaktive som ikkje hadde inngått avtale om ei bestemt arbeidstid, gjeld oppgåva den gjennomsnittlege arbeidstida. Det same gjeld for personar med

varierende arbeidstid eller for dei som har skiftarbeid kombinert med friperiodar. Faste førebuingar ut over ordinær arbeidstid er inkludert (lærarar). Arbeidstid i fleire arbeidsforhold skulle summerast. Betalt frávære er ikkje trekt frå, medan tilfeldig meirarbeid (sesongvariasjonar, overtid) derimot ikkje er lagt til.

Arbeidstid i veka (utført)

Faktisk utført arbeidstid er oppgitt i timeverk. Overtid og anna ekstraarbeid er rekna med, men omgrepet omfattar ikkje frávære på grunn av sjukdom, ferie, permisjon med lønn o.l. Personar som ikkje var på arbeid i teljingsveka, t.d. på grunn av skift- eller turnusfridagar, utførte ikkje inntektsgivande arbeid denne veka.

Bustad

Sjå *Kommune* i avsnitt 4.2.

Bustadstrøk (tettbygd - spreittbygd)

Sjå *Tettstad* i avsnitt 4.2.

Ekteskapeleg status

Det er brukt fire hovudgrupperingar etter ekteskapeleg status, nemleg ugifte, gifte, enkjer/enkjemenn og separerte/skilde. Ekteskapeleg status omtalar den formelle situasjonen, ikkje faktiske samlivsforhold (sambuarar).

Familietype

Under omtalen av eininga *familie* (avsnitt 4.1 ovanfor) er det gjort greie for kven som skal reknast til same familie. På grunnlag av kva for personar som inngår i familien og kva for ekteskapeleg status dei har, blir familiane inndelte i typar, slik:

Einsleg	einpersonfamilie.
Ektepar utan barn	familien inneheld eit ektepar, men ingen ugifte, heimebuande barn.
Ektepar med barn	familien inneheld eit ektepar, og paret sine ugifte, heimebuande barn utan omsyn til alder.
Mor/far med barn	familien inneheld mor eller far og deira ugifte, heimebuande barn utan omsyn til alderen på barnet/barna.

Familietyper baserer seg på den formelle ekteskapelege statusen til personane i familien. I eit sambuarpar utgjer kvar einskild sambuar derfor sin eigen familie.

Heiltid/deltid

Ein person kjem i gruppa heiltidsarbeid når summen av avtala/vanleg arbeidstid i alle arbeidsforhold er 30 timar eller meir i veka (120 timar eller meir over ein 4-vekersperiode).

Næring

Yrkesaktive personar 16 år og over er grupperte etter næring ut frå opplysningar om 12-månadersperioden. Kjennemerket er knytta til det arbeidsforholdet som hadde vara lengst. Det er ikkje innhenta særskilte oppgaver om næring for teljingsveka frå 27. oktober til 2. november.

Næringsgrupperinga er gjord etter 1983-utgåva av Standard for næringsgruppering (Standardar for norsk statistikk 2). Standarden er eit fem-sifra pyramidisk system der kvart siffer viser eit grupperingsnivå.

FoB80 blei gruppert etter den førre utgåva av næringsstandarden (utgitt i 1978). Dei viktigaste endringane frå denne utgåva finn vi under Detaljhandel. Standardendringane har ingenting å seie for jamføringane med siste teljing for næring på 1-siffernivå.

Næringsgrupperinga kan etter mindre modifikasjonar på tabellnivå samanliknast med International Standard Industrial Classification of all Economic Activities (ISIC) frå 1968.

FN vedtok ein ny versjon av ISIC i 1989. Den nye versjonen vil etter kvart bli innarbeidd i næringsstandarden i dei fleste landa i Europa. Når den nye standarden blir innført i Noreg, vil folketeljingsmaterialet få næringskodar etter ISIC -89 i tillegg til dei noverande.

Oppmøteplass på arbeid

Oppmøteplassen er den staden der oppgavegivaren møtte fram då arbeidsdagen tok til. Grupperingskriterium er kommune. Personar som møtte på ulike stader, var til sjøs e.l. har ikkje fast oppmøteplass.

Reisemåte til arbeidet

Reisemåten gjeld dei transportmidla vedkommande til vanleg brukte på arbeidsreisa (éin veg).

Reisetid til arbeidet

Reisetida er den tida det tek å kome *frå* heimstaden (registrert bustadadresse) *til* arbeidsstaden (éin veg). I reisetida er gongtid og ventetid under reisa rekna med. Det same gjeld faste gjeremål, t.d. å bringe barn

til barnehage. Tilfeldige gjeremål og forseiningar blir ikkje rekna med.

For pendlarar som budde mellombels utanom heimen (hybelen, brakka) blir reisetida rekna frå heimstaden og fram til arbeidsstaden.

Spreittbygd/tettbygd strøk

Sjå *Tettstad* i avsnitt 4.2.

Utdanning

Utdanningsopplysningane i publikasjonen er henta frå datafil over høgste utdanning blant befolkningen pr. 1. oktober 1989, såkalla omkoda utgåve (grupperinga av grunnleggjande fagutdanning - også den som blei fullført før skoleåret 1972/73 - byggjer på 9-årig grunnskole og er plassert på klassetrinn 10, nivå 3). Folketeljingsmaterialet vil bli oppdatert med utdanningsopplysningar pr. 1. oktober 1990 så snart denne årgangen ligg føre.

Opplysningane om utdanning fullført i utlandet etter 1. november 1980 er mangelfulle i data-materialet. Dette gjeld spesielt for dei som er fødde utomlands. SSB gjennomfører derfor ei eiga undersøking i 1991 om utdanning blant innvandrare. Resultata frå undersøkinga er ikkje med i denne publikasjonen, men vil seinare gå inn i teljingsmaterialet.

Frå og med 1987 blir det i all utdanningsstatistikk frå SSB brukt seks-sifra utdanningskodar, etter Standard for utdanningsgruppering - Revidert 1989 (Standardar for norsk statistikk 7). Standarden er bygd opp som eit pyramidisk klassifikasjonssystem. Utdanninga er først ordna i grove grupper etter (samla) tid ved normal studieprogresjon. Gruppene blir kalla *utdanningsnivå*. Innanfor kvart nivå er utdanningane delte opp etter *fagfelt* og *faggrupper*. Ein del utdanningar som tidlegare var plasserte på for lågt nivå, har skifta nivå ved overgangen til revidert standard. Dei største gruppene er ingeniør- og helsefagutdanningar.

Resultata frå utdanningsstatistikken blir no presenterte etter omkoda utdanningskode (sjå ovanfor), medan folketeljinga i 1980 er basert på ein versjon av den gamle standarden som ikkje er omkoda. Derfor kan ikkje resultata frå dei to teljingane samanliknast. SSB kan lage statistikk som kan samanliknast på *grovt* nivå (grupper av utdanningsnivå) ved å dele inn FoB80 etter ny standard og kode om all grunnleggjande fagutdanning til 9 år. Slik statistikk må utførast som betalt oppdrag.

Yrke

Yrkesaktive personar 16 år og over er grupperte etter yrke ut frå opplysningar om 12-månadersperioden. Kjennemerket er knytt til det arbeidsforholdet som tok lengst tid. Det er ikkje innhenta særskilte oppgaver om yrke for teljingsveka frå 27. oktober til 2. november.

Grunnlaget for yrkesgrupperinga er Standard for yrkesgruppering i offentlig norsk statistikk (utgitt av Arbeidsdirektoratet i 1965). Standarden blir ofte omtala som NYK (Nordisk yrkesklassifisering). Til folketeljinga i 1980 blei standarden ajourført av SSB ved at nye yrkestitlar blei plasserte inn på riktig stad i systemet, ein del yrkesgrupper blei slått saman og andre blei splitta i fleire grupper. Etter 1980 har SSB halde fram med ajourføring med nye yrkesnemningar.

Yrke i folketeljinga er koda med tre av dei i alt fem sifra som standarden har.

Yrke er koda på same måten og etter same standarden både i FoB80 og FoB90, slik at det er mogleg å samanlikne yrkesstatistikken mellom dei to teljingane.

NYK og dermed teljinga kan berre til ein viss grad samanliknast med den nyaste (1988) utgåva av International Standard Classification of Occupations (ISCO). Derimot er det godt samsvar med førre ISCO (1958, revidert i 1968). Det er denne versjonen som pr. 1990 blir brukt i dei fleste europeiske landa.

Yrkesaktivitet

I FoB90 er det innhenta oppgaver om yrkesaktiviteten både for dei siste 12 månadene (3. november 1989 til 2. november 1990) og for den siste veka før teljings-tidspunktet (27. oktober - 2. november 1990).

Som yrkesaktive blir rekna personar 16 år og over som *hadde* inntektsgivande arbeid i minst 100 timar i 12-månadersperioden. Inntektsgivande arbeid er alt arbeid som blir utført mot betaling i form av lønn, inntekt av eiga verksemd, provisjon, honorar o.l. Deltidsarbeid, vikararbeid, barnepass, feriejobbar o.l. er også med. Det same gjeld sjukefråvære, ferie, permisjon med lønn o.l. Ved folketeljinga i 1980 skulle slikt fråvære ikkje reknast med. Arbeid som familiemedlemmer utan fast lønn i familiebedrift (t.d. butikk, gardsbruk) og verneplikts-/sivilteneste blir også rekna som yrkesaktivitet.

Dei som var yrkesaktive i 12-månadersperioden svarte også på om dei *hadde* inntektsgivande arbeid som varte minst 1 time i veka 27. oktober til 2. november 1990. Ved folketeljinga i 1980 måtte ein

ha utført arbeid som vara minst ein time for å bli rekna som yrkesaktiv i veka. Teljingane i 1980 og 1990 kan samanliknast fordi FoB90 også kan fordele dei yrkesaktive etter utført arbeidstid i veka.

Yrkesstatus

Yrkesaktive personar 16 år og over er grupperte etter yrkesstatus ut frå arbeidsforholdet dei oppgav for 12-månadersperioden. Det er ikkje innhenta særskilte oppgaver om yrkesstatus for teljingsuka frå 27. oktober til 2. november.

Personar (også medeigarar) som arbeidde i firma organiserte som aksjeselskap, andelslag eller andre selskapsformer med avgrensa ansvar, er alltid rekna som tilsette.

Ein person er rekna som sjølvstendig dersom vedkommande dreiv verksemd aleine for eiga rekning eller saman med andre med uavgrensa ansvar (t.d. i ansvarleg selskap).

Gruppa *Familiemedlem utan fast lønn i familiebedrift* omfattar personar som arbeidde i familieverksemd utan fast lønn, og som verken var eigar eller medeigar i verksemda. Eit familiemedlem utan fast lønn kan likevel ha lønn for arbeidet i form av kost og losji, del av overskott e.l.

Der ektefellar arbeidde i felles verksemd (t.d. gardsbruk) som ikkje var organisert som aksjeselskap e.l., er den eine ektefellen rekna som sjølvstendig og den andre som familiemedlem utan fast lønn, med mindre begge ektefellane var registrerte som eigarar av verksemda.

4.3.2. Bustadkjennemerke

Bustadkjennemerka gjeld berre for privatbustader og personar i privathushald.

Areal

Arealet av bustaden er det samla arealet av rom på 6 m² eller meir som blir brukte til bustadformål. I tillegg er også entré, gangar, trapperom, vaskerom o.l. med i arealet.

Busette pr. bustad

Busette pr. bustad er lik talet på busette i privatbustader dividert med talet på bustader i alt.

Byggjeår

Byggjeåret er det året da minst halvparten av bu-

stadene i huset var ferdig til innflytting. For hus som er ombygde, er det opprinnelege byggjeåret oppgitt.

Eige-/leigeform

Som *eigarar* er også rekna personar som har burett ved å eige ein aksje eller ein part.

Som *leige for eit avgrensa tidsrom* er rekna leigeavtaler som går til ein bestemt dato, også framleige. Bustader stilte til disposisjon gjennom arbeidsforhold for ein avgrensa tidsperiode er derimot rekna med blant *tenestebustader*.

Leige av bustaden på *Andre vilkår* gjeld t.d. ved leigekontrakt med heimel i husleigelova, munnleg leigeavtale eller kåravtale. Obligasjonsleilegheiter og trygdeleilegheiter er også tekne med her.

Etasjeplassering

Etasjeplasseringa viser i kva for ein etasje bustaden har rom til bustadformål. For bustader som går over fleire plan, er alle etasjane oppgitt.

Hustype

Ein *einebustad* ligg fritt med minst ein halv meter til andre hus. Han kan også innehalde ei hybelleilegheit, og eitt eller fleire rom kan vere i bruk som hybel.

Våningshus knytt til gardsdrift omfattar alle typar bustadhus på gardsbruket.

Eit *hus i kjede* (også *einebustad i kjede*) er bunde saman med eit anna hus ved bu, garasje/carport, svalgang e.l.

I eit *terrassehus* er leilegheitene bygde saman i ei skråning der fleire av leilegheitene har terrasse på heile eller delar av taket til leilegheita under.

Terrasseblokk er rekna som blokk og ikkje som terrassehus.

Anna bustadbygg med mindre enn tre etasjar omfattar til dømes firemannsbustad, *einebustad* med mindre enn ein halv meter mellom husa o.l.

Leilegheita ligg i eit *forretningsbygg* eller i eit *bygg for fellehushald* dersom mindre enn halvparten av golvarealet i huset blir brukt til privatbustad.

I nokre tabellar er hus i kjede, terrassehus og anna bustadbygg med mindre enn tre etasjar slått saman og kalla *småhus*.

Kjøkken

Kjøkkenet er den delen av bustaden der det er installert utstyr til matlaginga. Kjøkkenet kan vere eit eige rom, men treng ikkje å vere det (opne løysingar).

Dersom fleire bustader har felles kjøkken, t.d. hyblar i eit hybelbygg, er alle bustadene rekna å vere utan kjøkken.

I storleiken på kjøkkenet er også golvplassen til benker og skap rekna med.

Kjelde til oppvarming

I FoB90 er alle kjelder til oppvarming i bustaden tekne med, medan det ved siste teljing berre var den viktigaste som blei registrert.

Plan i bustaden

Bustaden seier vi ligg på eitt plan dersom kjøkken, bad/dusj, wc og minst eitt bustadrom er i same etasje utan trapper mellom.

Tilgjenge

Som eit mål for korleis ein kan ta seg fram til bustaden, er det nytta ei inndeling etter plan i bustaden, etasjeplassering i bustaden og om huset har heis.

Rom - talet på

I talet på rom er med bustadrom på 6 m² eller meir som kan nyttast året rundt. Kjøkken, bad, wc, vaske-rom, gang o.l. er ikkje med, og heller ikkje rom som berre blir nytta til næringsverksemd.

Rom pr. bustad

er summen av alle rom dividert med talet på bustader. I FoB90 er det ikkje innhenta spesifiserte oppgaver over talet på rom i bustader med ni eller fleire rom. I oppgåvene for *rom i alt* er tala på rom i bustaden med ni eller fleire rom derfor rekna ut frå eit gjennomsnittstal. Data frå Buforholdsundersøkinga 1988 er brukt som berekningsgrunnlag.

4.3.3. Hushaldskjennemerke

Hushaldskjennemerka gjeld for privathushald og personar registrerte som busette i privathushald.

Avfallssortering (kjeldesortering)

Oppgåvene over avfallssorteringa viser eit utval avfallstypar som blir sorterte ut frå hushaldsavfallet og leverte/henta etter at dei er sorterte ut. Kwart hushald kunne krysse av for fleire typar utsortert avfall. Nokre hushald sorterer fleire typar avfall. Derfor blir summen av hushald etter avfallstype større enn talet på hushald som sorterer avfall i alt.

Bil - talet på bilar i hushaldet

Med å disponere bil meiner ein å eige/leige bil eller å ha høve til å bruke firmabil privat. Stasjonsvogn, kombinert bil eller varebil som blir brukt til privatkjøring, er også rekna med i talet på bilar.

Familiar - talet på familiar i hushaldet

Sjå *Familie* i avsnitt 4.1 og *Familietype* i avsnitt 4.3.

Hushaldstype (talet på barn i hushaldet)

I tabellane er hushalda delte inn i einperson- og fleirpersonhushald. Fleirpersonhushald er vidare delte inn i hushald med og utan barn.

Eininga *Barn* omfattar ugifte heimebuande barn under 18 år som er registrerte busette i familien til minst ein av foreldra eller andre føresette. Eldre barn som bur i heimen, er ikkje rekna inn i talet på barn i hushaldet. Hushald der alle dei heimebuande barna er 18 år eller eldre, blir derfor rekna til gruppa fleirpersonhushald utan barn.

Privat-/felleshushald

Gruppa *Privathushald* omfattar alle personar som er registrerte som busette i same privatbustad.

Personar som er registrerte som busette i aldersheimar, pleieheimar, barneheimar o.l. og som får stell og tilsyn der, hører til *Felleshushald*. Det er ikkje innhenta hushalds- og bustadopplysningar for desse hushalda.

5. Merknader til tabellane

Tabell 1

Tabell 1 gir samanliknbare tal tilbake til 1875 etter kommuneinndelinga i 1990.

Vernepliktige - konsekvensar for sysselsetjingstala

Oppgaver over dei vernepliktige og sivilt tenestepliktige er innhenta gjennom Forsvarets overkommando og Siviltenesteadministrasjonen. På grunn av rapporteringsrutinene har ikkje alle oppgåvene kome inn når kommunehefta blir publiserte.

Manglande oppgaver om verneplikts-/sivilteneste kan påvirke sysselsetjingstala for kommunen. For kommunen under eitt vil utslaga bli særsmå. Avviket vil bli størst for gruppa Menn 16 - 24 år.

Etter oppgåvene gitt i skjemaet, kan personane dette gjeld t.d. få for få arbeidsmånader i året, dei kan bli tildelte feil hovudnæring og -yrke, eller dei kan bli feilaktig grupperte som ikkje yrkesaktive.

Dei fullstendige oppgåvene om verneplikts- og sivilteneste vil bli innarbeidde i det endelege folketeljingsmaterialet.

Tabell 1. Folkemengd ved folketeljingane 1875-1990, etter kommunegrensar pr. 3. november 1990

År	Folke- mengd	År	Folke- mengd	År	Folke- mengd	År	Folke- mengd
1875 ...	2224	1920 ...	2321	1960 ...	1683	1980 ...	1561
1900 ...	2149	1946 ...	1954	1970 ...	1552	1990 ...	1389

K j ø l d e: Folketeljingar, materiale i SSB og Norsk samfunnsvitenskapelig datatjeneste (NSD).

Tabell 2. Folkemengd etter kjønn, ekteskapeleg status og alder. 3. november 1990

Alder	I alt	Menn					Kvinner				
		I alt	Ugifte	Gifte	Enkjø- menn	Separer- te og skilde	I alt	Ugifte	Gifte	Enkjø	Separer- te og skilde
I alt	1389	708	384	270	22	32	681	284	269	97	31
0 - 4	73	45	45	-	-	-	28	28	-	-	-
5 - 9	76	41	41	-	-	-	35	35	-	-	-
10 - 14	107	60	60	-	-	-	47	47	-	-	-
15 - 19	112	52	52	-	-	-	60	60	-	-	-
20 - 24	81	45	41	4	-	-	36	32	4	-	-
25 - 29	61	33	23	9	-	1	28	9	17	-	2
30 - 34	71	32	14	17	-	1	39	8	25	-	6
35 - 39	111	52	18	29	-	5	59	8	44	-	7
40 - 44	119	67	12	50	-	5	52	2	46	-	4
45 - 49	75	42	6	28	-	8	33	6	24	-	3
50 - 54	64	38	9	27	-	2	26	3	20	-	3
55 - 59	66	31	7	20	-	4	35	3	28	2	2
60 - 64	54	29	8	19	1	1	25	2	16	7	-
65 - 69	88	45	17	23	2	3	43	9	17	17	-
70 - 74	71	29	10	15	4	-	42	8	14	17	3
75 - 79	83	35	13	17	3	2	48	9	11	27	1
80 - 84	47	22	6	8	8	-	25	12	1	12	-
85 - 89	16	6	1	3	2	-	10	1	2	7	-
90 -	14	4	1	1	2	-	10	2	-	8	-
0 - 6	101	57	57	-	-	-	44	44	-	-	-
7 - 12	99	58	58	-	-	-	41	41	-	-	-
13 - 15	78	40	40	-	-	-	38	38	-	-	-
16 - 19	90	43	43	-	-	-	47	47	-	-	-
20 - 44	443	229	108	109	-	12	214	59	136	-	19
45 - 66	289	156	36	100	3	17	133	16	93	16	8
67 -	289	125	42	61	19	3	164	39	40	81	4
16 - 24	171	88	84	4	-	-	83	79	4	-	-
25 - 39	243	117	55	55	-	7	126	25	86	-	15
40 - 66	408	223	48	150	3	22	185	18	139	16	12

Tabell 3. Hovudtal for utdanning. Personar 16-66 år etter yrkesaktivitet, arbeidstid i året, kjønn og utdanning¹.
3. november 1989 - 2. november 1990

Kjønn og høgste utdanning	I alt	Ikkje yrkesaktive	Yrkesaktive					
			I alt	Heiltid		Deltid		Både heiltid og deltid i året
				Heile året	Delar av året	Heile året	Delar av året	
I alt	822	202	620	365	63	102	63	27
Menn								
I alt	428	92	336	254	39	16	16	11
Barne- og ungdomsskolenivå, 1-9 år i alt	100	31	69	44	11	6	5	3
Folkeskoleutdanning	49	16	33	23	4	3	2	1
9-årig ungdomsskole	29	8	21	9	6	2	3	1
Ungdomsskolenivå elles	22	7	15	12	1	1	-	1
Gymnasnivå I, 10 år, i alt	95	15	80	60	13	3	2	2
Allment fagfelt	21	1	20	18	-	1	-	1
Industri, handverk og teknikk	42	8	34	21	8	2	2	1
Samferdsel	2	-	2	1	1	-	-	-
Helsevern	2	-	2	2	-	-	-	-
Jordbruk, skogbruk og fiske	16	5	11	10	1	-	-	-
Gymnasnivå I elles	12	1	11	8	3	-	-	-
Gymnasnivå II, 11 - 12 år, i alt	143	16	127	102	12	2	6	5
Allment fagfelt	37	7	30	27	2	-	1	-
Administrasjon og økonomi	9	1	8	7	-	-	1	-
Industri, handverk og teknikk	53	3	50	34	9	2	3	2
Samferdsel	4	1	3	3	-	-	-	-
Helsevern	1	-	1	1	-	-	-	-
Jordbruk, skogbruk og fiske	24	1	23	20	1	-	1	1
Tenesteyting og forsvar	15	3	12	10	-	-	-	2
Gymnasnivå II elles	-	-	-	-	-	-	-	-
Universitets- og høgskolenivå I, 13 - 14 år, i alt	26	2	24	20	2	2	-	-
Undervisning	4	1	3	3	-	-	-	-
Administrasjon, økonomi, samfunnsvitenskap og jus	3	-	3	3	-	-	-	-
Naturvitenskap og teknikk	11	1	10	9	1	-	-	-
Helsevern	2	-	2	2	-	-	-	-
Universitets- og høgskolenivå I elles	6	-	6	3	1	2	-	-
Universitets- og høgskolenivå II, III og forskarnivå, over 14 år, i alt	23	1	22	19	-	2	-	1
Undervisning	8	-	8	7	-	1	-	-
Administrasjon, økonomi, samfunnsvitenskap og jus	3	1	2	2	-	-	-	-
Naturvitenskap og teknikk	4	-	4	4	-	-	-	-
Universitets- og høgskolenivå II, III og forskarnivå elles	8	-	8	6	-	1	-	1
Uoppgitt, inga utdanning og utdanning på førskolenivå	41	27	14	9	1	1	3	-
Kvinner								
I alt	394	110	284	111	24	86	47	16
Barne- og ungdomsskolenivå, 1-9 år i alt	108	36	72	22	6	24	16	4
Folkeskoleutdanning	33	13	20	7	-	11	2	-
9-årig ungdomsskole	43	15	28	7	5	4	10	2
Ungdomsskolenivå elles	32	8	24	8	1	9	4	2
Gymnasnivå I, 10 år, i alt	125	33	92	40	1	34	11	6
Allment fagfelt	26	5	21	10	-	5	5	1
Industri, handverk og teknikk	4	1	3	3	-	-	-	-
Samferdsel	-	-	-	-	-	-	-	-
Helsevern	21	2	19	5	-	10	1	3
Jordbruk, skogbruk og fiske	2	1	1	1	-	-	-	-
Gymnasnivå I elles	72	24	48	21	1	19	5	2
Gymnasnivå II, 11 - 12 år, i alt	74	13	61	24	14	11	8	4
Allment fagfelt	36	7	29	10	9	4	3	3
Administrasjon og økonomi	17	1	16	9	4	2	1	-
Industri, handverk og teknikk	4	1	3	-	-	1	1	1
Samferdsel	2	1	1	1	-	-	-	-
Helsevern	4	-	4	3	-	-	1	-

¹ Høgste fullførte utdanning pr. 1. oktober 1989.

Tabell 3 (framh.). Hovudtal for utdanning. Personar 16-66 år etter yrkesaktivitet, arbeidstid i året, kjønn og utdanning¹. 3. november 1989 - 2. november 1990

Kjønn og høgste utdanning	I alt	Ikkje yrkesaktive	Yrkesaktive					
			I alt	Heiltid		Deltid		Både heiltid og deltid i året
				Heile året	Delar av året	Heile året	Delar av året	
Gymnasnivå II, 11-12 år (framh.)								
Jordbruk, skogbruk og fiske	5	1	4	1	1	2	-	-
Tenesteyting og forsvar	5	2	3	-	-	2	1	-
Gymnasnivå II elles	1	-	1	-	-	-	1	-
Universitets- og høgskolenivå I, 13 - 14 år, i alt	38	7	31	12	2	12	4	1
Undervisning	8	1	7	3	-	3	1	-
Administrasjon, økonomi, samfunnsvitenskap og jus	7	1	6	2	2	1	1	-
Naturvitenskap og teknikk	2	-	2	1	-	1	-	-
Helsevern	14	2	12	4	-	6	1	1
Universitets- og høgskolenivå I elles	7	3	4	2	-	1	1	-
Universitets- og høgskolenivå II, III og forskarnivå, over 14 år, i alt	17	1	16	7	1	4	3	1
Undervisning	10	1	9	4	1	2	1	1
Administrasjon, økonomi, samfunnsvitenskap og jus	1	-	1	1	-	-	-	-
Naturvitenskap og teknikk	-	-	-	-	-	-	-	-
Universitets- og høgskolenivå II, III og forskarnivå elles	6	-	6	2	-	2	2	-
Uoppgitt, inga utdanning og utdanning på førskolenivå	32	20	12	6	-	1	5	-

¹ Sjå note 1, førre sida.

Tabell 4. Personar 16 år og over. Hovudtal for yrkesaktivitet i året 3. november 1989 - 2. november 1990

	I alt	Ikkje yrkesaktive	Yrkesaktive			Prosent yrkesaktive		
			I alt	Menn	Kvinner	I alt	Menn	Kvinner
I alt	1111	464	647	354	293	58,2	64,0	52,5
Alder								
16-19	90	36	54	26	28	60,0	60,5	59,6
20-24	81	19	62	36	26	76,5	80,0	72,2
25-29	61	15	46	27	19	75,4	81,8	67,9
30-39	182	19	163	78	85	89,6	92,9	86,7
40-49	194	39	155	92	63	79,9	84,4	74,1
50-59	130	32	98	52	46	75,4	75,4	75,4
60-66	84	42	42	25	17	50,0	55,6	43,6
67-69	58	45	13	8	5	22,4	27,6	17,2
70-	231	217	14	10	4	6,1	10,4	3,0
Ekteskapeleg status								
Ugifte	390	181	209	129	80	53,6	56,3	49,7
Gifte	539	162	377	197	180	69,9	73,0	66,9
Før gifte	182	121	61	28	33	33,5	51,9	25,8
Familietype								
Einslege	339	224	115	81	34	33,9	46,3	20,7
Ektepar utan ugifte barn	180	107	73	36	37	40,6	40,0	41,1
Ektepar med ugifte barn	491	92	399	212	187	81,3	85,1	77,3
Mor/far med ugifte barn	101	41	60	25	35	59,4	64,1	56,5
Utdanning								
Barne- og ungdomsskolenivå	325	176	149	76	73	45,8	50,7	41,7
Gymnasnivå	577	200	377	218	159	65,3	71,9	58,0
Universitets- og høgskolenivå	126	31	95	46	49	75,4	83,6	69,0
Uoppgitt, inga utdanning eller utdanning på førskolenivå	83	57	26	14	12	31,3	31,1	31,6

Tabell 5. Hovudtal for yrkesaktive i året 3. november 1989 - 2. november 1990

	I alt	Menn			Kvinner				Prosent	
		I alt	16-24	25-66	67-	I alt	16-24	25-66		67-
I alt	647	354	62	274	18	293	54	230	9	100,0
Næring										
Jordbruk, skogbruk, fiske og fangst	98	79	12	54	13	19	3	14	2	15,1
Oljeutvinning og bergverksdrift	1	1	-	1	-	-	-	-	-	0,2
Industri	79	60	12	46	2	19	3	16	-	12,2
Kraft- og vassforsyning	12	10	1	9	-	2	-	2	-	1,9
Byggje- og anleggsverksemd	38	36	6	29	1	2	1	1	-	5,9
Varehandel, hotell- og restaurantverksemd	62	24	5	19	-	38	20	18	-	9,6
Transport, lagring, post og telekommunikasjonar	57	45	6	38	1	12	1	10	1	8,8
Bank- og finansieringsverksemd, forsikringsverksemd, eigedomsdrift og forretningsmessig tenesteyting	16	8	3	5	-	8	2	6	-	2,5
Offentleg, sosial og privat tenesteyting	284	91	17	73	1	193	24	163	6	43,9
Yrkesfelt										
Teknisk, vitenskapelig, humanistisk og kunstnarleg arbeid	183	50	11	39	-	133	13	120	-	28,3
Administrasjons- og forvaltningsarbeid, bedrifts- og organisasjonsleiing	27	25	-	25	-	2	-	2	-	4,2
Kontorarbeid	31	8	1	6	1	23	4	17	2	4,8
Handelsarbeid	33	14	4	10	-	19	11	8	-	5,1
Jordbruks-, skogbruks- og fiskearbeid	99	81	12	56	13	18	3	13	2	15,3
Gruve- og sprengingsarbeid m.m.	-	-	-	-	-	-	-	-	-	-
Transport- og kommunikasjonsarbeid	46	36	5	30	1	10	-	9	1	7,1
Industri-, byggje- og anleggsarbeid	127	114	22	89	3	13	3	10	-	19,6
Servicearbeid og militært arbeid	101	26	7	19	-	75	20	51	4	15,6
Yrkesstatus										
Tilsett	514	251	55	190	6	263	51	205	7	79,4
Sjølvtendig	109	93	4	80	9	16	-	15	1	16,8
Familiemedlem utan fast lønn	24	10	3	4	3	14	3	10	1	3,7
Arbeidstid i året¹										
Berre heiltid, i alt	443	305	44	249	12	138	27	108	3	68,5
Berre deltid, i alt	176	37	14	18	5	139	22	111	6	27,2
Både heiltid og deltid, i alt	28	12	4	7	1	16	5	11	-	4,3
Yrkesaktiv i 12 månader										
Heiltid	376	263	23	231	9	113	14	97	2	58,1
Deltid	111	20	6	10	4	91	3	83	5	17,2
Både heiltid og deltid i perioden	17	6	2	3	1	11	3	8	-	2,6
Heiltid 0-3 månader	6	2	1	-	1	4	3	1	-	0,9
Heiltid 4-6 månader	5	1	1	-	-	4	-	4	-	0,8
Heiltid 7-9 månader	6	3	-	3	-	3	-	3	-	0,9
Heiltid 10-11 månader	-	-	-	-	-	-	-	-	-	-
Yrkesaktiv i 6-11 månader										
Heiltid	37	25	9	13	3	12	5	7	-	5,7
Deltid	33	9	3	5	1	24	5	19	-	5,1
Både heiltid og deltid i perioden	9	5	2	3	-	4	1	3	-	1,4
Yrkesaktiv i 1-5 månader										
Heiltid	30	17	12	5	-	13	8	4	1	4,6
Deltid	32	8	5	3	-	24	14	9	1	4,9
Både heiltid og deltid i perioden	2	1	-	1	-	1	1	-	-	0,3
Avtala arbeidstid i veka										
Ikkje yrkesaktiv i veka	114	60	24	25	11	54	26	25	3	17,6
1- 9 timar	36	13	3	8	2	23	7	12	4	5,6
10-19 timar	67	8	2	6	-	59	4	55	-	10,4
20-29 timar	66	12	4	8	-	54	4	50	-	10,2
30-34 timar	28	14	5	9	-	14	2	12	-	4,3
35-39 timar	215	147	16	129	2	68	8	59	1	33,2
40 timar og over	121	100	8	89	3	21	3	17	1	18,7

¹ Heiltid er samla arbeidstid på 30 timar eller meir i veka (alle arbeidsforhold), noko som svarer til 120 timar eller meir over ein firevekersperiode.

Tabell 6. Yrkesaktive 16 år og over, etter alder og næring/yrkesfelt. 3. november 1989 - 2. november 1990

	I alt	Alder									Pro- sent av dei yrkes- aktive
		16-19	20-24	25-29	30-39	40-49	50-59	60-66	67-69	70-	
I alt	647	54	62	46	163	155	98	42	13	14	100,0
Næring											
Jordbruk	79	7	2	5	13	17	12	9	4	10	12,2
Skogbruk	18	3	3	1	5	2	2	1	1	-	2,8
Fiske og fangst	1	-	-	-	1	-	-	-	-	-	0,2
Oljeutvinning og bergverksdrift	1	-	-	-	-	1	-	-	-	-	0,2
Industri i alt	79	3	12	10	16	19	12	5	1	1	12,2
Næringsmiddel-, drikkevare- og tobakksindustri	5	1	2	-	-	-	1	1	-	-	0,8
Tekstil-, klesvare-, ler- og lervareindustri	1	-	-	1	-	-	-	-	-	-	0,2
Trevareindustri	27	1	5	3	5	10	3	-	-	-	4,2
Treforedling, grafisk industri og forlag	7	-	-	-	4	2	-	-	1	-	1,1
Kjemisk industri, mineral-, olje-, kol-, gummi- og plastindustri	16	1	2	5	2	1	2	2	-	1	2,5
Keramikk- og glasindustri	1	-	-	-	1	-	-	-	-	-	0,2
Metallindustri	1	-	-	-	-	-	-	1	-	-	0,2
Verkstadindustri	15	-	3	-	1	5	5	1	-	-	2,3
Industri elles	6	-	-	1	3	1	1	-	-	-	0,9
Kraft- og vassforsyning	12	-	1	-	4	5	2	-	-	-	1,9
Byggje- og anleggsverksemd	38	4	3	3	11	10	5	1	1	-	5,9
Varehandel	34	7	6	3	8	3	4	3	-	-	5,3
Hotell- og restaurantdrift	28	10	2	-	7	7	2	-	-	-	4,3
Landtransport	36	1	5	3	4	16	5	2	-	-	5,6
Sjøtransport	5	-	-	1	1	1	2	-	-	-	0,8
Transport elles, lagring, post og telekommunikasjonar	16	-	1	2	5	2	4	-	2	-	2,5
Bank- og finansieringsverksemd	9	-	2	1	2	4	-	-	-	-	1,4
Forsikringsverksemd, eigedomsdrift og forretningsmessig tenesteyting	7	-	3	-	1	1	1	1	-	-	1,1
Offentleg administrasjon, forsvar, politi og rettsvesen	41	3	3	1	15	10	5	3	-	1	6,3
Renovasjon og reingjering	2	1	-	-	-	1	-	-	-	-	0,3
Undervisning og forskningsverksemd	47	2	4	3	14	9	11	2	1	1	7,3
Helse- og sosialtenester	180	11	14	12	53	43	30	13	3	1	27,8
Kulturell tenesteyting, underholdning og sport	6	1	-	1	2	1	1	-	-	-	0,9
Personleg tenesteyting	8	1	1	-	1	3	-	2	-	-	1,2
Yrkesfelt											
Teknisk, vitenskapelig, humanistisk og kunstnarleg arbeid	183	9	15	14	63	41	28	13	-	-	28,3
Administrasjons- og forvaltningsarbeid, bedrifts- og organisasjonsleiing i alt	27	-	-	-	9	8	8	2	-	-	4,2
Offentleg administrasjons- og forvaltningsarbeid	17	-	-	-	8	4	4	1	-	-	2,6
Bedrifts- og organisasjonsleiing	10	-	-	-	1	4	4	1	-	-	1,5
Kontorarbeid	31	1	4	2	6	10	3	2	1	2	4,8
Handelsarbeid	33	9	6	2	7	1	4	4	-	-	5,1
Jordbruks-, skogbruks- og fiskearbeid	99	10	5	8	18	19	14	10	5	10	15,3
Gruve- og sprengingsarbeid m.m.	-	-	-	-	-	-	-	-	-	-	-
Transport og kommunikasjonsarbeid	46	-	5	3	7	19	9	1	2	-	7,1
Industri-, byggje- og anleggsarbeid i alt	127	9	16	11	32	34	17	5	2	1	19,6
Jern- og metallvarearbeid	20	1	2	1	5	7	4	-	-	-	3,1
Elektroarbeid	21	1	3	1	5	7	2	2	-	-	3,2
Trearbeid	33	1	5	3	9	9	5	-	1	-	5,1
Næringsmiddelarbeid	2	-	-	-	-	1	-	1	-	-	0,3
Maskin- og motordrift	8	1	-	-	2	4	1	-	-	-	1,2
Laste-, losse- og lagerarbeid	3	1	2	-	-	-	-	-	-	-	0,5
Industri-, byggje- og anleggsarbeid elles	40	4	4	6	11	6	5	2	1	1	6,2
Servicearbeid og militært arbeid	101	16	11	6	21	23	15	5	3	1	15,6

Tabell 7. Yrkesaktive 16 år og over, etter kjønn, arbeidstid i året og næring/yrkesfelt. 3. november 1989 - 2. november 1990

	I alt	Yrkesaktiv i 12 måneder			Yrkesaktiv i 6-11 måneder			Yrkesaktiv i 1-5 måneder		
		Heiltid ¹	Deltid ¹	Både heiltid og deltid i perioden	Heiltid	Deltid	Både heiltid og deltid i perioden	Heiltid	Deltid	Både heiltid og deltid i perioden
Yrkesaktive i alt	647	376	111	17	37	33	9	30	32	2
Menn i alt	354	263	20	6	25	9	5	17	8	1
Næring										
Jordbruk	60	49	3	2	3	2	1	-	-	-
Skogbruk	18	9	2	1	4	1	1	-	-	-
Fiske og fangst	1	1	-	-	-	-	-	-	-	-
Oljeutvinning og bergverksdrift	1	1	-	-	-	-	-	-	-	-
Industri i alt	60	48	3	1	5	-	1	2	-	-
Næringsmiddel-, drikkevare- og tobakksindustri	1	1	-	-	-	-	-	-	-	-
Tekstil-, klesvare-, lær- og lervareindustri	-	-	-	-	-	-	-	-	-	-
Trevareindustri	25	21	-	1	2	-	1	-	-	-
Treforedling, grafisk industri og forlag	3	2	1	-	-	-	-	-	-	-
Kjemisk industri, mineral-, olje-, kol-, gummi- og plastindustri	14	12	1	-	-	-	-	1	-	-
Keramikk- og glasindustri	-	-	-	-	-	-	-	-	-	-
Metallindustri	1	-	-	-	-	-	-	1	-	-
Verkstadiindustri	12	9	1	-	2	-	-	-	-	-
Industri elles	4	3	-	-	1	-	-	-	-	-
Kraft- og vassforsyning	10	10	-	-	-	-	-	-	-	-
Bygge- og anleggsverksemd	36	20	1	-	6	1	-	6	2	-
Varehandel	14	10	2	-	-	1	-	-	1	-
Hotell- og restaurantdrift	10	6	1	-	1	-	1	1	-	-
Landtransport	34	25	1	-	3	2	-	3	-	-
Sjøtransport	5	5	-	-	-	-	-	-	-	-
Transport elles, lagring, post og telekommunikasjonar	6	5	-	-	-	-	-	-	-	1
Bank- og finansieringsverksemd	4	4	-	-	-	-	-	-	-	-
Forsikringsverksemd, eigedomsdrift og forretningsmessig tenesteyting	4	2	-	1	-	1	-	-	-	-
Offentleg administrasjon, forsvar, politi og rettsvesen	34	28	2	-	1	-	-	2	1	-
Renovasjon og reingjering	2	1	-	-	-	-	-	-	1	-
Undervisning og forskningsverksemd	19	15	2	-	1	-	-	-	1	-
Helse- og sosialtenester	26	17	3	1	1	-	1	2	1	-
Kulturell tenesteyting, underholdning og sport	3	2	-	-	-	-	-	-	1	-
Personleg tenesteyting	7	5	-	-	-	1	-	1	-	-
Yrkesfelt										
Teknisk, vitenskapelig, humanistisk og kunstnarleg arbeid	50	36	3	1	2	1	1	3	3	-
Administrasjons- og forvaltningsarbeid, bedrifts- og organisasjonsleiing i alt	25	22	2	-	1	-	-	-	-	-
Offentleg administrasjons- og forvaltningsarbeid	15	14	1	-	-	-	-	-	-	-
Bedrifts- og organisasjonsleiing	10	8	1	-	1	-	-	-	-	-
Kontorarbeid	8	7	-	-	-	1	-	-	-	-
Handelsarbeid	14	10	1	-	-	1	-	1	1	-
Jordbruks-, skogbruks- og fiskearbeid	81	60	5	3	8	3	2	-	-	-
Gruve- og sprengingsarbeid m.m.	-	-	-	-	-	-	-	-	-	-
Transport og kommunikasjonsarbeid	36	29	1	-	1	2	-	3	-	-
Industri-, bygge- og anleggsarbeid i alt	114	83	5	1	11	1	1	9	3	-
Jern- og metallvarearbeid	18	13	1	-	3	-	-	1	-	-
Elektroarbeid	20	18	-	-	-	-	-	2	-	-
Trearbeid	33	22	-	-	6	1	1	2	1	-
Næringsmiddelarbeid	1	1	-	-	-	-	-	-	-	-
Maskin- og motordrift	8	6	1	-	1	-	-	-	-	-
Laste-, losse- og lagerarbeid	1	1	-	-	-	-	-	-	-	-
Industri-, bygge- og anleggsarbeid elles	33	22	3	1	1	-	-	4	2	-
Servicearbeid og militært arbeid	26	16	3	1	2	-	1	1	1	1

¹ Heiltid er *samla* arbeidstid på 30 timar eller meir i veka (alle arbeidsforhold), noko som svarer til 120 timar eller meir over ein firevekersperiode.

Tabell 7 (framh.). Yrkesaktive 16 år og over, etter kjønn, arbeidstid i året og næring/yrkesfelt. 3. november 1989 - 2. november 1990

	I alt	Yrkesaktiv i 12 måneder			Yrkesaktiv i 6-11 måneder			Yrkesaktiv i 1-5 måneder		
		Heiltid ¹	Deltid ¹	Både heiltid og deltid i perioden	Heiltid	Deltid	Både heiltid og deltid i perioden	Heiltid	Deltid	Både heiltid og deltid i perioden
Kvinner i alt	293	113	91	11	12	24	4	13	24	1
Næring										
Jordbruk	19	10	5	-	1	1	-	-	2	-
Skogbruk	-	-	-	-	-	-	-	-	-	-
Fiske og fangst	-	-	-	-	-	-	-	-	-	-
Oljeutvinning og bergverksdrift	-	-	-	-	-	-	-	-	-	-
Industri i alt	19	7	4	1	1	3	1	1	-	1
Næringsmiddel-, drikkevare- og tobakksindustri	4	-	1	-	-	-	1	1	-	1
Tekstil-, klesvare-, ler- og lervareindustri	1	1	-	-	-	-	-	-	-	-
Trevareindustri	2	1	-	-	-	1	-	-	-	-
Treforedling, grafisk industri og forlag	4	1	2	1	-	-	-	-	-	-
Kjemisk industri, mineral-, olje-, kol-, gummi- og plastindustri	2	2	-	-	-	-	-	-	-	-
Keramikk- og glasindustri	1	-	-	-	1	-	-	-	-	-
Metallindustri	-	-	-	-	-	-	-	-	-	-
Verkstadiindustri	3	2	-	-	-	1	-	-	-	-
Industri elles	2	-	1	-	-	1	-	-	-	-
Kraft- og vassforsyning	2	1	1	-	-	-	-	-	-	-
Byggje- og anleggsverksemd	2	1	-	1	-	-	-	-	-	-
Varehandel	20	8	4	1	1	2	-	2	2	-
Hotell- og restaurantdrift	18	5	2	-	-	1	-	2	8	-
Landtransport	2	2	-	-	-	-	-	-	-	-
Sjøtransport	-	-	-	-	-	-	-	-	-	-
Transport elles, lagring, post og telekommunikasjoner	10	4	3	-	2	-	-	1	-	-
Bank- og finansieringsverksemd	5	3	2	-	-	-	-	-	-	-
Forsikringsverksemd, egedomsdrift og forretningsmessig tenesteyting	3	3	-	-	-	-	-	-	-	-
Offentleg administrasjon, forsvar, politi og rettsvesen	7	4	3	-	-	-	-	-	-	-
Renovasjon og reingjering	-	-	-	-	-	-	-	-	-	-
Undervisning og forskningsverksemd	28	10	11	1	1	-	-	2	3	-
Helse- og sosialtenester	154	55	54	7	6	17	3	5	7	-
Kulturell tenesteyting, underholdning og sport	3	-	1	-	-	-	-	-	2	-
Personleg tenesteyting	1	-	1	-	-	-	-	-	-	-
Yrkesfelt										
Teknisk, vitenskapelig, humanistisk og kunstnarleg arbeid	133	52	43	6	7	11	3	5	6	-
Administrasjons- og forvaltningsarbeid, bedrifts- og organisasjonsleiing i alt	2	1	-	1	-	-	-	-	-	-
Offentleg administrasjons- og forvaltningsarbeid	2	1	-	1	-	-	-	-	-	-
Bedrifts- og organisasjonsleiing	-	-	-	-	-	-	-	-	-	-
Kontorarbeid	23	11	7	-	-	1	-	3	1	-
Handelsarbeid	19	8	3	1	1	2	-	1	3	-
Jordbruks-, skogbruks- og fiskearbeid	18	10	4	-	1	1	-	-	2	-
Gruve- og sprengingsarbeid m.m.	-	-	-	-	-	-	-	-	-	-
Transport og kommunikasjonsarbeid	10	5	3	-	1	-	-	1	-	-
Industri-, byggje- og anleggsarbeid i alt ..	13	5	3	2	-	1	1	-	-	1
Jern- og metallvarearbeid	2	2	-	-	-	-	-	-	-	-
Elektroarbeid	1	1	-	-	-	-	-	-	-	-
Trearbeid	-	-	-	-	-	-	-	-	-	-
Næringsmiddelarbeid	1	-	1	-	-	-	-	-	-	-
Maskin- og motordrift	-	-	-	-	-	-	-	-	-	-
Laste-, losse- og lagerarbeid	2	-	-	-	-	-	1	-	-	1
Industri-, byggje- og anleggsarbeid elles	7	2	2	2	-	1	-	-	-	-
Servicearbeid og militært arbeid	75	21	28	1	2	8	-	3	12	-

¹ Sjå note 1, førre sida.

Tabell 8. Hovudtal for yrkesaktive i veka 27. oktober - 2. november 1990, etter vanleg/avtala arbeidstid

	I alt	Menn					Kvinner				
		I alt	1-19 timar	20-29 timar	30-39 timar	40 timar og over	I alt	1-19 timar	20-29 timar	30-39 timar	40 timar og over
I alt	533	294	21	12	161	100	239	82	54	82	21
Alder											
16-19	23	10	2	1	5	2	13	10	1	2	-
20-24	43	28	3	3	16	6	15	1	3	8	3
25-29	39	22	-	1	12	9	17	4	4	6	3
30-39	150	71	5	1	38	27	79	22	20	33	4
40-49	147	88	3	4	48	33	59	21	17	15	6
50-59	84	46	3	2	27	14	38	15	8	12	3
60-66	34	22	3	-	13	6	12	5	1	5	1
67-69	7	5	2	-	-	3	2	2	-	-	-
70-	6	2	-	-	2	-	4	2	-	1	1
Ekteskapeleg status											
Ugifte	141	92	7	8	49	28	49	13	6	24	6
Gifte	339	179	11	3	101	64	160	62	40	46	12
Før gifte	53	23	3	1	11	8	30	7	8	12	3
Familietype											
Einslege	88	63	5	3	33	22	25	4	3	16	2
Ektepar utan ugifte barn	62	30	5	-	18	7	32	9	5	14	4
Ektepar med ugifte barn	330	180	10	5	99	66	150	59	37	40	14
Mor/far med ugifte barn	53	21	1	4	11	5	32	10	9	12	1
Utdanning											
Barne- og ungdomsskolenivå	114	56	8	2	34	12	58	25	10	20	3
Gymnasnivå	319	189	9	6	95	79	130	44	30	41	15
Universitets- og høgskolenivå	86	40	3	3	27	7	46	13	13	17	3
Uoppgitt, inga utdanning eller utdanning på førskolenivå	14	9	1	1	5	2	5	-	1	4	-
Utført arbeidstid i veka											
Var ikkje på arbeid	14	6	2	-	1	3	8	2	2	3	1
1 - 19 timar	98	21	16	1	3	1	77	71	5	1	-
20 - 29 timar	67	16	-	10	5	1	51	7	40	4	-
30 - 39 timar	214	139	1	1	132	5	75	2	5	67	1
40 timar og over	140	112	2	-	20	90	28	-	2	7	19

Tabell 9. Yrkesaktive 16 år og over i veka 27. oktober - 2. november 1990, etter kjønn, vanleg/avtala arbeidstid og næring/yrkesfelt

	I alt	Menn					Kvinner				
		I alt	1-19 timar	20-29 timar	30-39 timar	40 timar og over	I alt	1-19 timar	20-29 timar	30-39 timar	40 timar og over
I alt	533	294	21	12	161	100	239	82	54	82	21
Næring											
Jordbruk	56	44	4	2	12	26	12	5	1	1	5
Skogbruk	12	12	1	1	6	4	-	-	-	-	-
Fiske og fangst	1	1	-	-	1	-	-	-	-	-	-
Oljeutvinning og bergverksdrift	1	1	-	-	1	-	-	-	-	-	-
Industri i alt	72	56	5	3	34	14	16	5	5	3	3
Næringsmiddel-, drikkevare- og tobakksindustri	3	1	-	-	1	-	2	2	-	-	-
Tekstil-, klesvare-, ler- og lervareindustri	1	-	-	-	-	-	1	-	-	-	1
Trevareindustri	26	24	2	-	17	5	2	1	-	1	-
Treforedling, grafisk industri og forlag	7	3	1	-	1	1	4	1	1	-	2
Kjemisk industri, mineral-, olje-, kol-, gummi- og plastindustri	16	14	-	-	10	4	2	-	1	1	-
Keramikk- og glasindustri	1	-	-	-	-	-	1	-	-	1	-
Metallindustri	-	-	-	-	-	-	-	-	-	-	-
Verkstadindustri	12	10	2	3	4	1	2	-	2	-	-
Industri elles	6	4	-	-	1	3	2	1	1	-	-
Kraft- og vassforsyning	11	10	-	-	9	1	1	-	1	-	-
Byggje- og anleggsverksemd	27	25	-	-	16	9	2	-	-	1	1
Varehandel	24	11	1	-	3	7	13	2	3	3	5
Hotell- og restaurantdrift	14	7	-	-	1	6	7	3	2	1	1
Landtransport	33	32	2	1	18	11	1	-	-	-	1
Sjøtransport	4	4	-	-	1	3	-	-	-	-	-
Transport elles, lagring, post og telekommunikasjonar	11	4	-	-	-	4	7	1	3	3	-
Bank- og finansieringsverksemd	9	4	-	-	2	2	5	2	-	3	-
Forsikringsverksemd, eigedomsdrift og forretningsmessig tenesteyting	7	4	1	-	1	2	3	1	-	2	-
Offentleg administrasjon, forsvar, politi og rettsvesen	37	30	1	2	24	3	7	2	1	4	-
Renovasjon og reingjering	1	1	-	-	-	1	-	-	-	-	-
Undervisning og forskningsverksemd	44	17	2	2	12	1	27	9	9	6	3
Helse- og sosialtenester	160	24	4	-	15	5	136	51	28	55	2
Kulturell tenesteyting, underhaldning og sport	2	1	-	-	1	-	1	1	-	-	-
Personleg tenesteyting	7	6	-	1	4	1	1	-	1	-	-
Yrkesfelt											
Teknisk, vitenskapleg, humanistisk og kunstnarleg arbeid	164	46	6	2	32	6	118	36	25	53	4
Administrasjons- og forvaltningsarbeid, bedrifts- og organisasjonsleiing i alt	26	24	2	2	14	6	2	1	-	1	-
Offentleg administrasjons- og forvaltningsarbeid	17	15	1	2	11	1	2	1	-	1	-
Bedrifts- og organisasjonsleiing	9	9	1	-	3	5	-	-	-	-	-
Kontorarbeid	26	6	-	-	5	1	20	4	4	11	1
Handelsarbeid	22	10	-	-	3	7	12	2	3	2	5
Jordbruks-, skogbruks- og fiskearbeid	69	58	5	3	18	32	11	4	1	1	5
Gruve- og sprengingsarbeid m.m.	-	-	-	-	-	-	-	-	-	-	-
Transport og kommunikasjonsarbeid	39	32	2	1	15	14	7	1	3	2	1
Industri-, byggje- og anleggsarbeid i alt	107	97	5	4	63	25	10	2	3	3	2
Jern- og metallvarearbeid	17	16	1	1	10	4	1	-	1	-	-
Elektroarbeid	20	19	-	2	11	6	1	-	-	1	-
Trearbeid	26	26	3	-	18	5	-	-	-	-	-
Næringsmiddelarbeid	2	1	-	-	1	-	1	1	-	-	-
Maskin- og motordrift	7	7	-	-	4	3	-	-	-	-	-
Laste-, losse- og lagerarbeid	1	1	-	-	-	1	-	-	-	-	-
Industri-, byggje- og anleggsarbeid elles	34	27	1	1	19	6	7	1	2	2	2
Servicearbeid og militært arbeid	80	21	1	-	11	9	59	32	15	9	3

Tabell 10. Yrkesaktive 16 år og over med fast oppmøteplass på arbeid i veka 27. oktober - 2. november 1990, etter talet på arbeidsreiser, reisetid og yrkesfelt/oppmøteplass

	I alt	Reiste ikkje	Reiste 1 gong			Reiste 2-3 gonger			Reiste 4 gonger eller fleire		
			Reise- tid under 45 min	Reise- tid 45-89 min	Reise- tid 90 min og over	Reise- tid under 45 min	Reise- tid 45-89 min	Reise- tid 90 min og over	Reise- tid under 45 min	Reise- tid 45-89 min	Reise- tid 90 min og over
I alt	477	104	13	1	5	75	-	1	271	6	1
Yrkesfelt											
Teknisk, vitenskapelig, humanistisk og kunstnarleg arbeid	144	12	4	-	3	41	-	-	82	2	-
Administrasjons- og forvaltnings- arbeid, bedrifts- og organisasjons- leiing i alt	24	2	-	-	-	2	-	-	20	-	-
Offentleg administrasjons- og forvaltningsarbeid	16	1	-	-	-	1	-	-	14	-	-
Bedrifts- og organisasjons- leiing	8	1	-	-	-	1	-	-	6	-	-
Kontorarbeid	26	1	2	-	-	5	-	-	18	-	-
Handelsarbeid	20	6	1	-	-	2	-	-	11	-	-
Jordbruks-, skogbruks- og fiskearbeid	57	45	-	1	-	1	-	-	10	-	-
Gruve- og sprengingsarbeid m.m.	-	-	-	-	-	-	-	-	-	-	-
Transport og kommunikasjons- arbeid	33	9	-	-	-	2	-	-	20	1	1
Industri-, byggje- og anleggsarbeid i alt	98	20	3	-	2	4	-	1	65	3	-
Jern- og metallvarearbeid	16	6	1	-	1	-	-	-	8	-	-
Elektroarbeid	20	5	1	-	-	-	-	-	11	3	-
Trearbeid	21	1	1	-	-	1	-	-	18	-	-
Næringsmiddelarbeid	2	-	-	-	-	1	-	-	1	-	-
Maskin- og motordrift	6	-	-	-	-	-	-	1	5	-	-
Laste-, losse- og lagerarbeid	1	-	-	-	-	-	-	-	1	-	-
Industri-, byggje- og anleggsarbeid elles	32	8	-	-	1	2	-	-	21	-	-
Servicearbeid og militært arbeid	75	9	3	-	-	18	-	-	45	-	-
Oppmøteplass og kjønn											
I bustadfylket	425	73	13	1	-	74	-	1	258	5	-
Menn	224	54	4	1	-	8	-	1	151	5	-
Kvinner	201	19	9	-	-	66	-	-	107	-	-
I bustadkommunen	378	71	11	1	-	69	-	-	223	3	-
Menn	188	52	3	1	-	8	-	-	121	3	-
Kvinner	190	19	8	-	-	61	-	-	102	-	-
0937 Evje og Hornes	38	1	2	-	-	4	-	-	30	1	-
Menn	28	1	1	-	-	-	-	-	25	1	-
Kvinner	10	-	1	-	-	4	-	-	5	-	-
0940 Valle	6	-	-	-	-	1	-	1	3	1	-
Menn	5	-	-	-	-	-	-	1	3	1	-
Kvinner	1	-	-	-	-	1	-	-	-	-	-
0903 Arendal	2	-	-	-	-	-	-	-	2	-	-
Menn	2	-	-	-	-	-	-	-	2	-	-
Kvinner	-	-	-	-	-	-	-	-	-	-	-
0904 Grimstad	1	1	-	-	-	-	-	-	-	-	-
Menn	1	1	-	-	-	-	-	-	-	-	-
Kvinner	-	-	-	-	-	-	-	-	-	-	-
Andre kommunar i fylket	-	-	-	-	-	-	-	-	-	-	-
Menn	-	-	-	-	-	-	-	-	-	-	-
Kvinner	-	-	-	-	-	-	-	-	-	-	-
Utanfor fylket	27	17	-	-	5	-	-	-	3	1	1
Menn	17	10	-	-	4	-	-	-	3	-	-
Kvinner	10	7	-	-	1	-	-	-	-	1	1
1001 Kristiansand	9	3	-	-	1	-	-	-	3	1	1
Menn	5	2	-	-	-	-	-	-	3	-	-
Kvinner	4	1	-	-	1	-	-	-	-	1	1
0301 Oslo	3	3	-	-	-	-	-	-	-	-	-
Menn	2	2	-	-	-	-	-	-	-	-	-
Kvinner	1	1	-	-	-	-	-	-	-	-	-
1103 Stavanger	2	1	-	-	1	-	-	-	-	-	-
Menn	2	1	-	-	1	-	-	-	-	-	-
Kvinner	-	-	-	-	-	-	-	-	-	-	-
0115 Skjeberg	1	1	-	-	-	-	-	-	-	-	-
Menn	-	-	-	-	-	-	-	-	-	-	-
Kvinner	1	1	-	-	-	-	-	-	-	-	-
Andre stader utanfor fylket	12	9	-	-	3	-	-	-	-	-	-
Menn	8	5	-	-	3	-	-	-	-	-	-
Kvinner	4	4	-	-	-	-	-	-	-	-	-
Uoppgitt oppmøteplass	25	14	-	-	-	1	-	-	10	-	-
Menn	17	12	-	-	-	-	-	-	5	-	-
Kvinner	8	2	-	-	-	1	-	-	5	-	-

Tabell 11. Yrkesaktive 16 år og over med fast arbeidsreise i veka 27. oktober - 2. november 1990, etter reisemåte, oppmøteplass, talet på arbeidsreiser, reisetid og etter reisemåte, kjønn og alder

Bustad	I alt	Eitt transportmiddel						To eller fleire transportmiddel		
		Bil	Buss	Tog, trikk, T-bane	Båt	Sykkel, gonge over 10 min	Anna	Kollektiv transport og/eller sykkel, gonge over 10 min	Kollektiv transport og bil	Andre kombinasjonar
I alt	373	283	6	1	-	49	22	-	1	11
Oppmøteplass, talet på arbeidsreiser og reisetid										
Oppmøteplass i bustadkommunen	307	226	4	-	-	48	18	-	1	10
Reiste 1 gong	12	8	-	-	-	2	1	-	-	1
Under 45 min	11	8	-	-	-	2	-	-	-	1
45 - 89 min	1	-	-	-	-	-	1	-	-	-
90 min og over	-	-	-	-	-	-	-	-	-	-
Reiste 2 - 3 gonger	69	54	1	-	-	8	6	-	-	-
Under 45 min	69	54	1	-	-	8	6	-	-	-
45 - 89 min	-	-	-	-	-	-	-	-	-	-
90 min og over	-	-	-	-	-	-	-	-	-	-
Reiste 4 gonger eller fleire	226	164	3	-	-	38	11	-	1	9
Under 45 min	223	162	2	-	-	38	11	-	1	9
45 - 89 min	3	2	1	-	-	-	-	-	-	-
90 min og over	-	-	-	-	-	-	-	-	-	-
Oppmøteplass utanfor bustadkommunen	55	48	2	1	-	1	2	-	-	1
Reiste 1 gong	7	5	1	-	-	-	-	-	-	1
Under 45 min	2	2	-	-	-	-	-	-	-	-
45 - 89 min	-	-	-	-	-	-	-	-	-	-
90 min og over	5	3	1	-	-	-	-	-	-	1
Reiste 2 - 3 gonger	6	6	-	-	-	-	-	-	-	-
Under 45 min	5	5	-	-	-	-	-	-	-	-
45 - 89 min	-	-	-	-	-	-	-	-	-	-
90 min og over	1	1	-	-	-	-	-	-	-	-
Reiste 4 gonger eller fleire	42	37	1	1	-	1	2	-	-	-
Under 45 min	38	34	-	1	-	1	2	-	-	-
45 - 89 min	3	2	1	-	-	-	-	-	-	-
90 min og over	1	1	-	-	-	-	-	-	-	-
Uoppgitt oppmøteplass	11	9	-	-	-	-	2	-	-	-
Kjønn og alder										
Menn	182	142	2	1	-	21	9	-	-	7
16-19	8	7	-	-	-	-	1	-	-	-
20-24	18	15	1	-	-	1	1	-	-	-
25-29	13	9	-	1	-	2	-	-	-	1
30-39	45	30	1	-	-	7	2	-	-	5
40-49	59	47	-	-	-	8	4	-	-	-
50-59	24	21	-	-	-	2	-	-	-	1
60-66	12	10	-	-	-	1	1	-	-	-
67-69	1	1	-	-	-	-	-	-	-	-
70-	2	2	-	-	-	-	-	-	-	-
Kvinner	191	141	4	-	-	28	13	-	1	4
16-19	9	8	-	-	-	1	-	-	-	-
20-24	12	7	-	-	-	3	1	-	-	1
25-29	12	9	1	-	-	2	-	-	-	-
30-39	66	52	2	-	-	5	6	-	-	1
40-49	47	37	-	-	-	8	2	-	-	-
50-59	31	18	-	-	-	7	3	-	1	2
60-66	11	8	1	-	-	1	1	-	-	-
67-69	2	1	-	-	-	1	-	-	-	-
70-	1	1	-	-	-	-	-	-	-	-

Tabell 12. Bustader og busette. Hustype, talet på rom, kjøkken. 3. november 1990

Talet på rom på 6 m ² eller større (kjøkken, gang, bad o.l. er ikkje rekna med)	Bustader				Busette		
	I alt	Fritt- liggjande einebustad eller vånings- hus knytt til gardsdrift	Andre eine- og tomanns- bustader og småhus	Blokk, leigegard e.l.	Forret- nings- bygg, bygg for felles- hus- hald e.l.	I alt	Pr. bustad
I alt	545	499	34	-	12	1335	2,4
1 rom	27	14	10	-	3	28	1,0
Med kjøkken 6 m ² eller større	18	9	7	-	2	19	1,1
Med kjøkken mindre enn 6 m ²	8	5	3	-	-	8	1,0
Utan kjøkken	1	-	-	-	1	1	1,0
2 rom	33	25	7	-	1	50	1,5
Med kjøkken 6 m ² eller større	21	16	4	-	1	31	1,5
Med kjøkken mindre enn 6 m ²	12	9	3	-	-	19	1,6
Utan kjøkken	-	-	-	-	-	-	-
3 rom	71	65	4	-	2	135	1,9
4 rom	133	124	8	-	1	321	2,4
5 rom	108	104	3	-	1	279	2,6
6 rom	78	76	-	-	2	207	2,7
7 rom	41	40	-	-	1	125	3,0
8 rom	36	34	2	-	-	124	3,4
9 rom eller fleire	18	17	-	-	1	66	3,7

Tabell 13. Bustader, rom og busette, etter hustype. 3. november 1990

	I alt	Frittliggjande einebustad eller våningshus knytt til gardsdrift	Hus i kjede, rekkjehus, terrassehus, vertikaldelt tomannsbustad	Horisontaldelt tomannsbustad eller anna bustadbygg med mindre enn 3 etasjar	Blokk, leigegard e.l.	Forretningsbygg, bygg for felleshushald e.l.
Bustader i alt	545	499	24	10	-	12
Busette i alt	1335	1245	41	23	-	26
Busette pr. bustad	2,4	2,5	1,7	2,3	-	2,2
Rom i alt	2588	2441	60	39	-	48
Rom pr. bustad	4,7	4,9	2,5	3,9	-	4,0

Tabell 14. Bustader etter eigeform og areal¹. Rom og busette, etter eigeform. 3. november 1990

	I alt	Eig bustaden			Leiger bustaden			
		I alt	Privat	Gjennom burettslag e.l.	I alt	Som teneste- bustad	For eit avgrensa tidsrom	På andre vilkår
Bustader i alt	545	424	401	23	121	26	21	74
Under 50 m ²	23	7	7	-	16	4	4	8
50 - 59 m ²	29	13	13	-	16	6	-	10
60 - 79 m ²	73	51	45	6	22	4	5	13
80 - 99 m ²	116	93	92	1	23	5	2	16
100 - 129 m ²	144	118	110	8	26	4	6	16
130 - 149 m ²	52	47	47	-	5	2	2	1
150 - 199 m ²	65	57	52	5	8	1	-	7
200 m ² eller meir	43	38	35	3	5	-	2	3
Busette i alt	1335	1093	1046	47	242	60	44	138
Busette pr. bustad	2,4	2,6	2,6	2,0	2,0	2,3	2,1	1,9
Rom i alt	2588	2143	2033	110	445	83	79	283
Rom pr. bustad	4,7	5,1	5,1	4,8	3,7	3,2	3,8	3,8

¹ Medrekna kjøkken, gang, bad o.l.

Tabell 15. Bustader etter talet på rom og talet på busette. 3. november 1990

Talet på busette	I alt	Talet på rom								
		1	2	3	4	5	6	7	8	9 eller flere
I alt	545	27	33	71	133	108	78	41	36	18
1	200	26	25	36	38	30	24	13	5	3
2	138	1	4	20	50	30	17	5	8	3
3	67	-	2	4	17	19	14	4	6	1
4	70	-	-	8	16	15	10	8	8	5
5	53	-	1	3	10	12	11	9	3	4
6	11	-	1	-	-	2	2	1	4	1
7	4	-	-	-	1	-	-	1	2	-
8	1	-	-	-	-	-	-	-	-	1
9	-	-	-	-	-	-	-	-	-	-
10 eller flere	1	-	-	-	1	-	-	-	-	-

Tabell 16. Bustader etter byggjeår for huset og hustype/eigeform/kjelde til oppvarming. Busette og rom, etter byggjeår for huset. 3. november 1990

	I alt	Byggjeår for huset							
		-1900	1901-1920	1921-1940	1941-1945	1946-1960	1961-1970	1971-1980	1981-1990
Bustader i alt	545	80	38	53	11	104	46	143	70
Hustype									
Frittliggjande einebustad eller våningshus knytt til gardsdrift	499	76	37	44	11	98	41	130	62
Hus i kjede, rekkjehus, terrassehus eller vertikaldelt tomannsbustad	24	1	-	3	-	1	5	9	5
Horisontaldelt tomannsbustad eller anna bustadbygg med mindre enn 3 etasjar	10	-	1	3	-	3	-	2	1
Blokk, leigegard eller anna bustadbygg med 3 etasjar eller meir	-	-	-	-	-	-	-	-	-
Forretningsbygg, pensjonat, aldersheim, militærforlegning eller anna bygg for felleshushald	12	3	-	3	-	2	-	2	2
Eige-/leigeform									
Eigd i alt	424	64	26	39	6	86	34	115	54
Privat	401	61	24	36	6	82	30	110	52
Gjennom burettslag eller bustadaksjeselskap	23	3	2	3	-	4	4	5	2
Leigd i alt	121	16	12	14	5	18	12	28	16
Som tenestebustad	26	-	1	2	-	4	9	8	2
For eit avgrensa tidsrom	21	1	-	6	1	5	1	3	4
På andre vilkår	74	15	11	6	4	9	2	17	10
Kjelder til oppvarming									
Éi kjelde, i alt	147	28	8	16	1	35	17	26	16
Sentralvarme	10	2	-	-	-	2	-	4	2
Elektriske omnar, varmekablar e.l.	33	3	1	3	1	8	3	10	4
Omnar for flytande brensel	11	-	-	2	-	3	2	3	1
Omnar for fast brensel	93	23	7	11	-	22	12	9	9
To eller fleire kjelder, i alt	398	52	30	37	10	69	29	117	54
Elektriske omnar og omnar for fast brensel	315	43	24	31	6	47	23	90	51
Elektriske omnar og omnar for flytande brensel	18	1	2	2	-	2	2	6	3
Omnar for fast og flytande brensel	13	1	-	-	4	5	-	3	-
Sentralvarme og éi eller fleire andre kjelder	8	3	-	2	-	1	-	2	-
Andre kombinasjonar	44	4	4	2	-	14	4	16	-
Busette i alt	1335	180	80	108	19	210	111	434	193
Busette pr. bustad	2,4	2,3	2,1	2,0	1,7	2,0	2,4	3,0	2,8
Rom i alt	2588	411	184	242	67	485	190	657	352
Rom pr. bustad	4,7	5,1	4,8	4,6	6,1	4,7	4,1	4,6	5,0

Tabell 17. Bustader og busette. Sanitærutstyr, storleik og tilgjenge. 3. november 1990

	I alt	Sanitærutstyr			
		Med WC		Utan WC	
		Med bad	Utan bad	Med bad	Utan bad
I alt	545	516	7	3	19
Talet på rom på 6 m² eller større					
(kjøkken, gang, bad o.l. er <i>ikkje</i> røkna med)					
1 rom	27	22	1	-	4
Med kjøkken 6 m ² eller større	18	15	1	-	2
Med kjøkken mindre enn 6 m ²	8	7	-	-	1
Utan kjøkken	1	-	-	-	1
2 rom	33	26	2	-	5
Med kjøkken 6 m ² eller større	21	18	1	-	2
Med kjøkken mindre enn 6 m ²	12	8	1	-	3
Utan kjøkken	-	-	-	-	-
3 rom	71	66	1	1	3
4 rom	133	125	2	1	5
5 rom	108	107	-	-	1
6 rom	78	78	-	-	-
7 rom	41	40	-	-	1
8 rom	36	35	-	1	-
9 rom eller fleire	18	17	1	-	-
Etasjeplassering. Heis					
Bustader med bustadrom i					
éin etasje i alt	287	267	4	2	14
Kjellaretasje	10	9	-	-	1
Underetasje	13	11	-	-	2
1. etasje	212	203	1	1	7
2. etasje	52	44	3	1	4
3. etasje	-	-	-	-	-
4. etasje	-	-	-	-	-
I hus med heis	-	-	-	-	-
I hus utan heis	-	-	-	-	-
5. etasje eller høgare	-	-	-	-	-
I hus med heis	-	-	-	-	-
I hus utan heis	-	-	-	-	-
Bustader med bustadrom i					
fleire etasjar i alt	258	249	3	1	5
1. etasje og underetasje/kjellar	56	56	-	-	-
1. og 2. etasje	159	150	3	1	5
1. og 2. etasje og underetasje/kjellar	33	33	-	-	-
1., 2. og 3. etasje	6	6	-	-	-
Andre etasjekombinasjonar	4	4	-	-	-
Busette i alt	1335	1294	12	5	24
Busette pr. bustad	2,4	2,5	1,7	1,7	1,3
Rom i alt	2588	2493	25	15	55
Rom pr. bustad	4,7	4,8	3,6	5,0	2,9

Tabell 18. Bustader etter standarindikatorar. Busette etter alder og standardindikatorar.
3. november 1990

	Bustader	Busette									
		I alt	0-19	20-29	30-39	40-49	50-59	60-69	70-79	80-89	90-
I alt	545	1335	368	139	179	185	123	135	144	52	10
Hustype											
Frittliggjande einestad eller våningshus knytt til gardsdrift	499	1245	346	128	160	174	113	131	137	47	9
Småhus	34	64	16	9	13	6	6	3	6	4	1
Blokk, leigegard, forretningsbygg, bygg for felleleshushald e.l.	12	26	6	2	6	5	4	1	1	1	-
Talet på rom. Kjøkken											
1 - 2 rom	60	78	6	21	9	8	6	7	11	7	3
Med kjøkken	59	77	6	20	9	8	6	7	11	7	3
Utan kjøkken	1	1	-	1	-	-	-	-	-	-	-
3 - 4 rom	204	456	103	50	60	56	44	53	68	18	4
5 rom eller fleire	281	801	259	68	110	121	73	75	65	27	3
Byggjeår											
- 1900	80	180	33	21	23	14	21	30	26	11	1
1901 - 1960	206	417	80	46	42	49	36	51	81	28	4
1961 - 1990	259	738	255	72	114	122	66	54	37	13	5
Kjelder til oppvarming											
Éi kjelde, i alt	147	331	78	36	37	43	42	36	38	20	1
Sentralvarme, elektriske omnar, varmekablar e.l.	43	103	29	18	9	16	10	5	8	8	-
Omnar for flytande brensel	11	27	7	5	4	1	3	2	3	2	-
Omnar for fast brensel	93	201	42	13	24	26	29	29	27	10	1
To eller fleire kjelder, i alt	398	1004	290	103	142	142	81	99	106	32	9
Elektriske omnar og omnar for fast brensel	315	787	233	79	120	111	59	74	84	20	7
Elektriske omnar og omnar for flytande brensel	18	44	9	9	5	8	3	3	7	-	-
Omnar for fast og flytande brensel	13	32	4	4	4	2	4	5	4	4	1
Sentralvarme og éi eller fleire andre kjelder	8	17	4	4	1	4	-	3	-	1	-
Andre kombinasjonar	44	124	40	7	12	17	15	14	11	7	1
Sanitærforhold											
Har både bad og WC	516	1294	367	135	176	181	119	125	135	47	9
Har WC, men ikkje bad	7	12	1	-	3	1	-	2	3	2	-
Har bad, men ikkje WC	3	5	-	-	-	2	1	-	2	-	-
Har verken bad eller WC	19	24	-	4	-	1	3	8	4	3	1
Etasjeplassering. Heis											
Bustader med bustadrom i éin etasje i alt	287	627	147	60	92	82	59	73	78	30	6
1. etasje, kjellaretasje eller underetasje	235	524	126	46	77	69	49	64	66	21	6
2. etasje eller høgare	52	103	21	14	15	13	10	9	12	9	-
I hus med heis	-	-	-	-	-	-	-	-	-	-	-
I hus utan heis	52	103	21	14	15	13	10	9	12	9	-
Bustader med bustadrom i fleire etasjar	258	708	221	79	87	103	64	62	66	22	4
Plan i bustaden											
Bustader med kjøkken, bad, WC og minst eitt bustadrom på eitt plan	472	1188	345	117	162	172	108	111	121	44	8
Eige-/leigeform											
Eigd i alt	424	1093	313	86	144	165	104	117	114	43	7
Privat	401	1046	301	85	138	158	100	112	105	40	7
Gjennom burettslag e.l.	23	47	12	1	6	7	4	5	9	3	-
Leigd	121	242	55	53	35	20	19	18	30	9	3
Talet på busette											
1	200	200	2	20	21	16	16	39	56	23	7
2	138	276	8	26	22	25	37	66	74	17	1
3	67	201	53	37	31	29	27	15	6	3	-
4	70	280	110	30	53	44	27	9	5	1	1
5	53	265	138	14	40	52	12	3	2	3	1
6 eller fleire	17	113	57	12	12	19	4	3	1	5	-

Tabell 19. Hushald, familiar og personar, etter hushaldstype¹. Hushald etter hushaldstype¹ og talet på familiar i hushaldet/yrkesaktivitet i hushaldet/eigeform/talet på rom i bustaden og kjøkken. 3. november 1990

	I alt	Eierson- hushald	Fleirpersonhushald utan barn			Fleirpersonhushald med barn			
			I alt	2 per- sonar	3 per- sonar eller fleire	I alt	1 barn	2 barn	3 barn eller fleire
Personar i alt	1335	200	436	260	176	699	214	245	240
Familiar i alt	612	200	217	151	66	195	77	69	49
Hushald i alt	545	200	179	130	49	166	64	58	44
Talet på familiar i hushaldet									
1 familie	485	200	146	109	37	139	51	49	39
2 familiar	54	-	29	21	8	25	13	7	5
3 familiar	5	-	3	-	3	2	-	2	-
4 familiar eller fleire	1	-	1	-	1	-	-	-	-
Yrkesaktivitet. Talet på yrkesaktive i veka									
Hushald utan yrkesaktive	221	138	72	65	7	11	5	4	2
Hushald med 1 yrkesaktiv	157	62	48	37	11	47	21	17	9
Heiltid ²	122	53	35	25	10	34	13	14	7
Deltid	35	9	13	12	1	13	8	3	2
Hushald med 2 yrkesaktive	133	-	44	28	16	89	29	31	29
Begge på heiltid	47	-	23	14	9	24	8	10	6
Ein på heiltid	72	-	14	9	5	58	20	19	19
Ingen på heiltid	14	-	7	5	2	7	1	2	4
Hushald med 3 yrkesaktive	28	-	10	-	10	18	9	6	3
Alle på heiltid	9	-	4	-	4	5	4	1	-
To på heiltid	14	-	3	-	3	11	3	5	3
Ein på heiltid	4	-	3	-	3	1	1	-	-
Ingen på heiltid	1	-	-	-	-	1	1	-	-
Hushald med 4 yrkesaktive og over	6	-	5	-	5	1	-	-	1
Eige-/leigeform									
Eigd i alt	424	135	152	111	41	137	49	49	39
Privat	401	127	143	102	41	131	47	47	37
Gjennom burettslag e.l.	23	8	9	9	-	6	2	2	2
Leigd i alt	121	65	27	19	8	29	15	9	5
Som tenestebustad	26	15	2	-	2	9	5	3	1
For eit avgrensa tidsrom	21	12	2	1	1	7	5	1	1
På andre vilkår	74	38	23	18	5	13	5	5	3
Talet på rom. Kjøkken									
1 rom	27	26	1	1	-	-	-	-	-
Med kjøkken 6 m ² eller større	18	17	1	1	-	-	-	-	-
Med kjøkken mindre enn 6 m ²	8	8	-	-	-	-	-	-	-
Utan kjøkken	1	1	-	-	-	-	-	-	-
2 rom	33	25	5	4	1	3	3	-	-
Med kjøkken 6 m ² eller større	21	18	1	1	-	2	2	-	-
Med kjøkken mindre enn 6 m ²	12	7	4	3	1	1	1	-	-
Utan kjøkken	-	-	-	-	-	-	-	-	-
3 rom	71	36	20	18	2	15	8	5	2
4 rom	133	38	57	46	11	38	18	14	6
5 rom	108	30	41	29	12	37	18	9	10
6 rom	78	24	27	17	10	27	7	11	9
7 rom	41	13	10	4	6	18	4	7	7
8 rom	36	5	13	8	5	18	5	6	7
9 rom eller fleire	18	3	5	3	2	10	1	6	3

¹ I denne tabellen er barn (ugifte heimebuande) 18 år og over haldne utanfor ved grupperinga av hushald etter type. Hushald som har barn berre i alderen 18 år og over, er derfor rekna som fleirpersonhushald utan barn. ² Heiltid er *samla* avtala/vanleg arbeidstid på 30 timar eller meir i veka (alle arbeidsforhold).

Tabell 20. Hushald, familiar og personar, etter hushaldsstorleik/hushaldstype. Absolutte tal og prosent.
3. november 1990

	Absolutte tal			Prosent		
	Personar	Familiar	Hushald	Personar	Familiar	Hushald
I alt	1335	612	545	100,0	100,0	100,0
Hushaldsstorleik						
1 person	200	200	200	15,0	32,7	36,7
2 personar	276	159	138	20,7	26,0	25,3
3 personar	201	85	67	15,1	13,9	12,3
4 personar	280	81	70	21,0	13,2	12,8
5 personar eller fleire	378	87	70	28,3	14,2	12,8
Hushaldstype						
Éinpersonhushald	200	200	200	15,0	32,7	36,7
Alder						
- 24	14	14	14	1,0	2,3	2,6
25 - 34	17	17	17	1,3	2,8	3,1
35 - 44	19	19	19	1,4	3,1	3,5
45 - 69	64	64	64	4,8	10,5	11,7
70 - 79	56	56	56	4,2	9,2	10,3
80 - 84	19	19	19	1,4	3,1	3,5
85 - 89	4	4	4	0,3	0,7	0,7
90 -	7	7	7	0,5	1,1	1,3
Fleirpersonhushald utan barn ¹	436	217	179	32,7	35,5	32,8
Alder eldste person						
- 24	2	1	1	0,1	0,2	0,2
25 - 34	19	13	9	1,4	2,1	1,7
35 - 44	17	8	7	1,3	1,3	1,3
45 - 69	229	97	88	17,2	15,8	16,1
70 - 79	111	64	51	8,3	10,5	9,4
80 - 84	36	23	16	2,7	3,8	2,9
85 - 89	20	10	6	1,5	1,6	1,1
90 -	2	1	1	0,1	0,2	0,2
Fleirpersonhushald med barn ¹	699	195	166	52,4	31,9	30,5
Alder yngste barn						
0 - 6	294	86	71	22,0	14,1	13,0
7 - 15	353	92	82	26,4	15,0	15,0
16 - 17	52	17	13	3,9	2,8	2,4
Talet på barn i hushaldet						
1 barn	214	77	64	16,0	12,6	11,7
2 barn	245	69	58	18,4	11,3	10,6
3 barn	187	38	36	14,0	6,2	6,6
4 barn eller fleire	53	11	8	4,0	1,8	1,5

¹ I denne tabellen er barn (ugifte heimebuande) 18 år og over haldne utanfor ved grupperinga av hushald etter type. Hushald som har barn berre i alderen 18 år og over, er derfor rekna som fleirpersonhushald utan barn.

Tabell 21. Hushald etter hushaldstype¹ og disponering av personbil/sortering av avfall. 3. november 1990

	I alt	Hushald med barn	Hushald utan barn					
			I alt	Alder eldste person				
				-24	25-44	45-69	70-79	80-
I alt	545	166	379	15	52	152	107	53
Disponering av personbil								
1 bil	263	74	189	11	33	72	53	20
2 bilar	126	74	52	-	9	31	7	5
3 bilar eller fleire	22	9	13	-	-	11	1	1
Hushaldet disponerer ikkje bil	134	9	125	4	10	38	46	27
Sortering av avfall (kjeldesortering)								
Hushaldet sorterer avfall, i alt	95	36	59	3	15	20	16	5
Papir ²	25	10	15	-	2	6	5	2
Glas ²	12	2	10	1	1	5	2	1
Batteri ²	64	28	36	1	13	10	8	4
Måling, lakk, olje e.l. ²	13	5	8	-	3	2	2	1
Anna avfall ²	40	8	32	1	5	12	11	3
Hushaldet sorterer ikkje avfall	450	130	320	12	37	132	91	48

¹ I denne tabellen er barn (ugifte heimebuande) 18 år og over haldne utanfor ved grupperinga av hushald etter type. Hushald som har barn berre i alderen 18 år og over, er derfor rekna som hushald utan barn. ² Nokre hushald sorterer fleire typar avfall. Derfor blir summen av hushald etter avfallstype større enn talet på hushald som sorterer avfall i alt.

Tabell 22. Familjar i privathushald etter familietype. Personar etter alder og familietype. 3. november 1990

Alder	I alt	Einsleg	Ektepar utan ugifte barn	Ektepar med ugifte barn	Mor med barn	Far med barn
Familjar						
I alt	612	285	90	175	53	9
Personar						
I alt	1335	285	180	723	127	20
0 - 4	73	-	-	57	16	-
5 - 9	76	-	-	66	9	1
10 - 14	107	-	-	92	12	3
15 - 19	112	3	-	94	14	1
20 - 24	80	21	3	46	8	2
25 - 29	59	17	8	23	10	1
30 - 34	71	12	5	43	11	-
35 - 39	108	17	4	74	9	4
40 - 44	115	9	9	86	9	2
45 - 49	70	12	9	43	5	1
50 - 54	60	10	13	33	3	1
55 - 59	63	12	14	34	3	-
60 - 64	52	14	18	17	3	-
65 - 69	83	39	29	11	4	-
70 - 74	70	36	27	2	3	2
75 - 79	74	41	26	2	4	1
80 - 84	39	27	9	-	2	1
85 - 89	13	7	5	-	1	-
90 -	10	8	1	-	1	-

Tabell 23. Hovudtal for par og personar i par. 3. november 1990

	I alt	Gifte		Sambuande		
		I alt	Utan barn ¹	Med barn ¹	I alt	Utan barn ¹
Par						
I alt					
Talet på barn i hushaldet¹						
0					
1					
2					
3					
4					
5 og over					
Yrkesaktiviteten til paret i veka 27. oktober - 2. november 1990						
Ingen yrkesaktiv					
Ein yrkesaktiv					
Begge yrkesaktive					
Personar						
I alt					
Alder						
0 - 19					
20 - 29					
30 - 39					
40 - 49					
50 - 59					
60 - 69					
70 -					
Høgste utdanning						
Barne- og ungdomsskolenivå					
Gymnasnivå					
Universitets- og høgskolenivå					
Uoppgitt, inga utdanning eller utdanning på førskolenivå					

Tala i denne tabellen er ikkje ferdige. Tabellen, som vil bli utarbeidd seinare, kan ein få ved å vende seg til Statistisk sentralbyrå, Folketeljingskontoret.

¹ I denne tabellen er barn (ugifte heimebuande) 18 år og over haldne utanfor ved grupperinga av hushald etter type. Par som har barn berre i alderen 18 år og over, er derfor rekna som par utan barn.

Tabell 24. Barn 0-17 år etter alder, familietype og mors/fars yrkesaktivitet i veka 27. oktober - 2. november 1990

Alder	I alt	Ektepar med barn			Mor med barn		Far med barn	
		Ingen av foreldra yrkesaktive	Ein av foreldra yrkesaktiv	Begge foreldra yrkesaktive	Mor ikkje yrkesaktiv	Mor yrkesaktiv	Far ikkje yrkesaktiv	Far yrkesaktiv
I alt ¹	322	10	72	188	20	27	-	5
0	13	2	4	3	2	2	-	-
1	15	-	6	4	3	2	-	-
2	15	-	7	5	2	1	-	-
3	15	1	5	8	1	-	-	-
4	15	2	1	9	3	-	-	-
5	16	1	4	10	-	1	-	-
6	12	-	5	5	-	2	-	-
7	13	-	1	11	-	-	-	1
8	17	-	3	11	-	3	-	-
9	18	1	7	7	1	2	-	-
10	18	-	3	13	2	-	-	-
11	17	-	3	12	-	2	-	-
12	16	-	4	9	-	1	-	2
13	24	1	2	17	2	2	-	-
14	32	1	7	20	-	3	-	1
15	22	-	2	15	2	2	-	1
16	21	1	2	14	2	2	-	-
17	23	-	6	15	-	2	-	-

¹ Barn 0-17 år i alt er ikkje det same som personar 0-17 år i alt. Sjå tekstdelen, pkt. 4.1.

Tabell 25. Personar 67 år og over. Alder, talet på personar i hushaldet, hushaldstype og indikatorar for bustadstandard. 3. november 1990

	I alt	67 - 69 år		70 - 79 år		80 - 89 år		90 år og over	
		Bur aleine	Bur med fleire	Bur aleine	Bur med fleire	Bur aleine	Bur med fleire	Bur aleine	Bur med fleire
I alt	289	16	42	56	98	23	40	7	7
I felleleshushald	30	-	5	-	10	-	11	-	4
I privathushald i alt	259	16	37	56	88	23	29	7	3
Hustype									
Frittliggjande einobustad eller våningshus knytt til gardsdrift	244	15	36	51	86	20	27	7	2
Småhus	13	1	1	5	1	3	1	-	1
Blokk, leigegard, forretningsbygg, bygg for felleleshushald e.l.	2	-	-	-	1	-	1	-	-
Talet på rom. Kjøkken									
1 - 2 rom	23	2	-	10	1	7	-	3	-
Med kjøkken	23	2	-	10	1	7	-	3	-
Utan kjøkken	-	-	-	-	-	-	-	-	-
3 - 4 rom	111	5	16	26	42	5	13	2	2
5 rom eller fleire	125	9	21	20	45	11	16	2	1
Byggjeår									
- 1900	51	7	6	9	17	6	5	1	-
1901 - 1960	137	5	19	34	47	11	17	3	1
1961 - 1990	71	4	12	13	24	6	7	3	2
Kjelder til oppvarming									
Éi kjelde, i alt	75	6	10	12	26	8	12	1	-
Sentralvarme, elektriske omnar, varmekablar e.l.	18	1	1	3	5	4	4	-	-
Omnar for flytande brensel	6	-	1	1	2	1	1	-	-
Omnar for fast brensel	51	5	8	8	19	3	7	1	-
To eller fleire kjelder, i alt	184	10	27	44	62	15	17	6	3
Sentralvarme og éi eller fleire andre kjelder	1	-	-	-	-	1	-	-	-
Andre kombinasjonar	183	10	27	44	62	14	17	6	3
Sanitærforhold									
Har både bad og WC	239	13	35	52	83	20	27	6	3
Har WC, men ikkje bad	5	-	-	2	1	-	2	-	-
Har bad, men ikkje WC	2	-	-	-	2	-	-	-	-
Har verken bad eller WC	13	3	2	2	2	3	-	1	-
Etasjeplassering. Heis									
Bustader med bustadrom i éin etasje i alt	138	8	16	32	46	16	14	5	1
1. etasje, kjellaretasje eller underetasje	113	7	13	28	38	11	10	5	1
2. etasje eller høgare	25	1	3	4	8	5	4	-	-
I hus med heis	-	-	-	-	-	-	-	-	-
I hus utan heis	25	1	3	4	8	5	4	-	-
Bustader med bustadrom i fleire etasjar	121	8	21	24	42	7	15	2	2
Plan i bustaden									
Bustader med kjøkken, bad, WC og minst eitt bustadrom på eitt plan	210	10	27	46	75	20	24	6	2
Eige-/leigeform									
Eigd i alt	210	14	32	42	72	18	25	5	2
Privat	197	14	31	38	67	16	24	5	2
Gjennom burettslag e.l.	13	-	1	4	5	2	1	-	-
Leigd	49	2	5	14	16	5	4	2	1

Tabell 26. Folkemengd etter alder, kjønn og type bustadstrøk/grunnkrins. 3. november 1990

	I alt	Alder										
		0-6	7-15	16-19	20-24	25-29	30-49	50-59	60-66	67-69	70-79	80-
Kommunen	1389	101	177	90	81	61	376	130	84	58	154	77
Menn	708	57	98	43	45	33	193	69	45	29	64	32
Kvinner	681	44	79	47	36	28	183	61	39	29	90	45
Type bustadstrøk og kjønn												
Tettstader												
Tettbygde strøk	359	26	58	23	19	18	98	39	17	15	28	18
Menn	173	13	36	10	10	10	43	17	9	9	7	9
Kvinner	186	13	22	13	9	8	55	22	8	6	21	9
3612 Byglandsfjord	359	26	58	23	19	18	98	39	17	15	28	18
Menn	173	13	36	10	10	10	43	17	9	9	7	9
Kvinner	186	13	22	13	9	8	55	22	8	6	21	9
Spreittbygde strøk	1028	75	119	67	62	43	278	90	66	43	126	59
Menn	533	44	62	33	35	23	150	51	35	20	57	23
Kvinner	495	31	57	34	27	20	128	39	31	23	69	36
Uoppgitt	2	-	-	-	-	-	-	1	1	-	-	-
Delområde, grunnkrins og kjønn												
01 Bygland	1387	101	177	90	81	61	376	129	83	58	154	77
Menn	706	57	98	43	45	33	193	68	44	29	64	32
Kvinner	681	44	79	47	36	28	183	61	39	29	90	45
0101 Byglandsfjord	398	33	62	24	23	21	111	40	19	15	31	19
Menn	195	17	38	11	12	11	51	18	10	9	9	9
Kvinner	203	16	24	13	11	10	60	22	9	6	22	10
0102 Grendi	210	15	28	15	12	5	60	21	14	8	25	7
Menn	102	10	16	3	7	2	35	9	7	5	6	2
Kvinner	108	5	12	12	5	3	25	12	7	3	19	5
0103 Årdal vestsida	20	-	2	2	-	-	3	3	2	2	4	2
Menn	12	-	1	1	-	-	2	2	1	-	4	1
Kvinner	8	-	1	1	-	-	1	1	1	2	-	1
0104 Longerak	65	3	11	8	2	4	16	5	1	2	13	-
Menn	28	1	5	5	-	1	8	3	-	-	5	-
Kvinner	37	2	6	3	2	3	8	2	1	2	8	-
0105 Lauvdal	29	3	2	-	2	3	7	1	4	4	2	1
Menn	14	2	1	-	-	1	4	1	2	3	-	-
Kvinner	15	1	1	-	2	2	3	-	2	1	2	1
0106 Bygland	321	23	41	25	23	18	96	20	17	3	26	29
Menn	159	12	20	15	12	13	46	11	11	1	8	10
Kvinner	162	11	21	10	11	5	50	9	6	2	18	19
0107 Bygland vestsida	3	-	-	-	-	-	1	-	-	2	-	-
Menn	2	-	-	-	-	-	1	-	-	1	-	-
Kvinner	1	-	-	-	-	-	-	-	-	1	-	-
0108 Jordalsbø/Lide	66	4	5	1	6	-	18	8	5	2	14	3
Menn	35	1	3	-	5	-	8	5	3	1	7	2
Kvinner	31	3	2	1	1	-	10	3	2	1	7	1
0109 Skomedal	8	2	-	-	-	-	2	1	-	2	1	-
Menn	6	2	-	-	-	-	1	1	-	1	1	-
Kvinner	2	-	-	-	-	-	1	-	-	1	-	-
0110 Trøysnes	18	2	2	1	1	1	5	1	-	2	2	1
Menn	12	2	2	1	-	1	3	1	-	1	1	-
Kvinner	6	-	-	-	1	-	2	-	-	1	1	1
0111 Sandnes/Åraksbø	91	8	9	5	4	5	15	13	6	4	12	10
Menn	52	4	8	3	3	2	9	8	2	2	6	5
Kvinner	39	4	1	2	1	3	6	5	4	2	6	5
0112 Austad austside	76	4	9	6	4	3	24	6	6	4	9	1
Menn	43	4	2	4	2	2	14	2	3	1	8	1
Kvinner	33	-	7	2	2	1	10	4	3	3	1	-
0113 Ose/Moi	32	2	4	2	2	1	8	6	3	-	4	-
Menn	18	2	1	-	2	-	5	4	2	-	2	-
Kvinner	14	-	3	2	-	1	3	2	1	-	2	-
0114 Langeid/Heggland/Tveit	46	2	-	1	2	-	8	4	6	8	11	4
Menn	26	-	-	-	2	-	5	3	3	4	7	2
Kvinner	20	2	-	1	-	-	3	1	3	4	4	2
0122 Austad Austhei	4	-	2	-	-	-	2	-	-	-	-	-
Menn	2	-	1	-	-	-	1	-	-	-	-	-
Kvinner	2	-	1	-	-	-	1	-	-	-	-	-
Uoppgitt	2	-	-	-	-	-	-	1	1	-	-	-

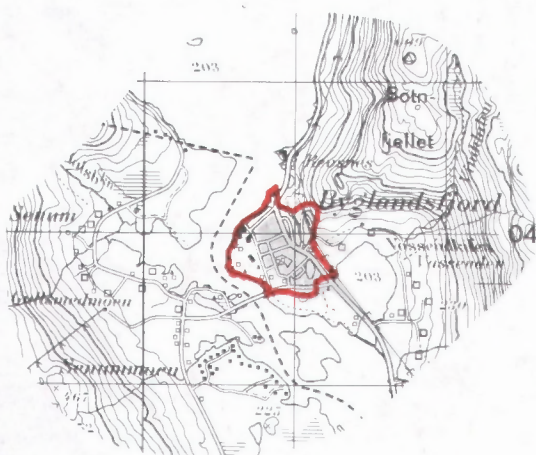
Tabell 27. Yrkesaktive 16 år og over i året, etter næring, kjønn og type bustadstrøk/grunnkrins.
3. november 1990

	I alt	Jord- bruk, skog- bruk, fiske og fangst	Oljeut- vinning og berg- verks- drift	Industri	Kraft- og vass- for- syning	Byggje- og anleggs- verk- semd	Vare- handel, hotell- og restau- rant- verk- semd	Transport, lagring, post- og telekom- munika- sjonar	Bank-, finan- sierings- og forsikrings- verksemd, eigedoms- drift og forretnings- messig teneste- yting	Offent- leg, sosial og privat tenes- teyting
Kommunen	647	98	1	79	12	38	62	57	16	284
Menn	354	79	1	60	10	36	24	45	8	91
Kvinner	293	19	-	19	2	2	38	12	8	193
Type bustadstrøk og kjønn										
Tettstader										
Tettbygde strøk	178	3	-	29	3	11	23	24	5	80
Menn	87	3	-	20	3	11	7	18	1	24
Kvinner	91	-	-	9	-	-	16	6	4	56
3612 Byglandsfjord	178	3	-	29	3	11	23	24	5	80
Menn	87	3	-	20	3	11	7	18	1	24
Kvinner	91	-	-	9	-	-	16	6	4	56
Spreittbygde strøk	468	95	1	49	9	27	39	33	11	204
Menn	266	76	1	39	7	25	17	27	7	67
Kvinner	202	19	-	10	2	2	22	6	4	137
Uoppgitt	1	-	-	1	-	-	-	-	-	-
Delområde, grunnkrins og kjønn										
01 Bygland	646	98	1	78	12	38	62	57	16	284
Menn	353	79	1	59	10	36	24	45	8	91
Kvinner	293	19	-	19	2	2	38	12	8	193
0101 Byglandsfjord	199	3	-	31	3	13	27	27	5	90
Menn	99	3	-	22	3	13	9	20	1	28
Kvinner	100	-	-	9	-	-	18	7	4	62
0102 Grendi	84	13	-	11	-	2	8	6	1	43
Menn	42	11	-	8	-	2	3	6	1	11
Kvinner	42	2	-	3	-	-	5	-	-	32
0103 Årdal vestsida	10	6	-	-	-	-	1	-	-	3
Menn	7	5	-	-	-	-	-	-	-	2
Kvinner	3	1	-	-	-	-	1	-	-	1
0104 Longerak	33	9	-	2	1	3	1	3	-	14
Menn	16	6	-	1	1	3	-	2	-	3
Kvinner	17	3	-	1	-	-	1	1	-	11
0105 Lauvdal	17	6	-	-	-	-	-	1	-	10
Menn	9	4	-	-	-	-	-	1	-	4
Kvinner	8	2	-	-	-	-	-	-	-	6
0106 Bygland	147	14	-	18	3	7	16	10	8	71
Menn	84	13	-	16	3	6	7	8	4	27
Kvinner	63	1	-	2	-	1	9	2	4	44
0107 Bygland vestsida	1	-	-	-	-	1	-	-	-	-
Menn	1	-	-	-	-	1	-	-	-	-
0108 Jordalsbø/Lide	35	14	-	4	2	1	3	-	1	10
Menn	19	8	-	2	2	1	2	-	1	3
Kvinner	16	6	-	2	-	-	1	-	-	7
0109 Skomedal	3	-	-	2	-	1	-	-	-	-
Menn	2	-	-	1	-	1	-	-	-	-
Kvinner	1	-	-	1	-	-	-	-	-	-
0110 Trøysnes	7	1	-	1	-	1	-	-	-	4
Menn	4	1	-	1	-	-	-	-	-	2
Kvinner	3	-	-	-	-	1	-	-	-	2
0111 Sandnes/Åraksbø	41	19	-	1	-	1	2	3	1	14
Menn	26	17	-	-	-	1	1	3	1	3
Kvinner	15	2	-	1	-	-	1	-	-	11
0112 Austad austside	35	6	1	5	-	6	2	1	-	14
Menn	21	5	1	5	-	6	-	-	-	4
Kvinner	14	1	-	-	-	-	2	1	-	10
0113 Ose/Moi	15	2	-	1	-	1	2	1	-	8
Menn	9	2	-	1	-	1	2	1	-	2
Kvinner	6	-	-	-	-	-	-	-	-	6
0114 Langeid/Heggland/Tveit	18	5	-	2	3	1	-	4	-	3
Menn	13	4	-	2	1	1	-	3	-	2
Kvinner	5	1	-	-	2	-	-	1	-	1
0122 Austad Austhei	1	-	-	-	-	-	-	1	-	-
Menn	1	-	-	-	-	-	-	1	-	-
Uoppgitt	1	-	-	1	-	-	-	-	-	-

Tabell 28. Privathushald. Utvalde kjenneteikn for bustadstandard, og disponering av personbil. Bustadstrøk/grunnkrins. 3. november 1990

	Alle privat- hushald	Bustaden har både bad og WC	Kjøkken 6 m ² eller større	Bustaden bygd etter 1960	Hushaldet eig bustaden	Hushaldet dispo- nerer bil	Bustad- romma er på eitt plan	Bustaden ligg i 2. et. eller huset har ikkje heis
Kommunen	545	516	502	259	424	411	472	52
Type bustadstrøk								
Tettstader								
Tettbygde strøk	141	140	128	72	114	113	124	12
3612 Byglandsfjord	141	140	128	72	114	113	124	12
Spreittbygde strøk	402	375	373	187	309	296	347	39
Uoppgitt	2	1	1	-	1	2	1	1
Delområde og grunnkrins								
01 Bygland	543	515	501	259	423	409	471	51
0101 Byglandsfjord	156	154	143	81	127	124	138	13
0102 Grendi	67	64	63	35	53	50	60	11
0103 Årdal vestsida	8	6	7	5	6	7	6	-
0104 Longerak	21	21	20	4	18	16	18	-
0105 Lauvdal	14	14	13	5	11	8	11	1
0106 Bygland	123	117	106	69	80	93	108	8
0107 Bygland vestsida	2	2	2	2	2	2	2	-
0108 Jordalsbø/Lide	29	29	28	10	23	23	26	1
0109 Skomedal	5	4	5	2	3	2	4	2
0110 Trøysnes	9	9	9	6	8	5	8	1
0111 Sandnes/Åraksbø	38	33	37	19	35	25	31	6
0112 Austad austsida	31	25	29	12	23	23	22	1
0113 Ose/Moi	16	15	15	5	12	15	15	3
0114 Langeid/Heggland/Tveit ..	23	21	23	4	21	15	21	4
0122 Austad Austhei	1	1	1	-	1	1	1	-
Uoppgitt	2	1	1	-	1	2	1	1

Avgrensning av Byglandsfjord tettstad



Kartgrunnlag M ca. 1:50 000
Løyvenr. 74/91 Statens kartverk



FoB 90

Folke- og bustadteljing 1990 blir gjennomført av Statistisk sentralbyrå

Oppgåvene er undergitt teleplikt. Dei vil berre bli nytta til å utarbeide statistikk og vil bli oppbevarte på ein trygg måte.

VIKTIG:

Bruk helst blyant eller blå/svart kulepenn

Slik:

Ikkje slik:



1 Kven bur du saman med i leilegheita?

Rettleiinga fortel kva vi meiner med ei leilegheit. Set fleire kryss om nødvendig.

- | | |
|--------------------------------------|--|
| <input type="checkbox"/> Ingen | <input type="checkbox"/> Sysken |
| <input type="checkbox"/> Ektemake | <input type="checkbox"/> Svigerforeldre, svigerinne, svoger, svigerbarn, tante, onkel, niese, nevø |
| <input type="checkbox"/> Sambuar | <input type="checkbox"/> Besteforeldre, barnebarn |
| <input type="checkbox"/> Dotter, son | <input type="checkbox"/> Andre personar |
| <input type="checkbox"/> Mor, far | |

2 Hadde du inntektsgivande arbeid i minst 100 timar i året frå 3. nov. 1989 til 2. nov. 1990?

Arbeid som ulønt familiemedlem i familiebedrift blir også rekna som inntektsgivande arbeid (t.d. butikk, gardsbruk).

- Ja Nei

! Svare du nei her, skal du ikkje fylla ut resten av denne sida.

3 Kor mange månader hadde du heiltids- og/eller deltidsarbeid i året frå 3. nov. 1989 til 2. nov. 1990?

Sjå rettleiinga.

Heiltid: månader

Deltid: månader

4 For opp namn og adresse på den arbeidsstaden (bedrifta) der du hadde inntektsgivande arbeid lengst tid i året frå 3. nov. 1989 til 2. nov. 1990.

Med bedrift meiner vi fabrikk, butikk, gardsbruk, likningskontor e.l.

Namn:

Gate/veg:

Poststad:

5 Gjer greie for verksemda på denne arbeidsstaden så nøye som du kan.

Skriv t.d. produksjon av møblar, sal av bilar, bokhandel, jordbruk, utleige av maskiner, arkitektverksemd e.l.

Verksemd:

6 Kva for yrke (tittel) hadde du på denne arbeidsstaden?

Skriv t.d. heimhjelp, rørleggjar, frisør, sjukepleiar, reingjeringshjelp, kokk, platearbeidar, salskonsulent, førskulelærer e.l.

Yrke:

7 Korleis er/var du knytt til arbeidsstaden du nemnde i spørsmål 4?

- Som fast eller mellombels tilsett
- Som sjølvstendig næringsdrivande (eigar)
- Som familiemedlem utan fast lønn i familiebedrift

8 Hadde du inntektsgivande arbeid i veka 27. okt. - 2. nov. 1990?

Sjå rettleiinga.

- Ja Nei

! Svare du nei her, skal du ikkje fylla ut resten av denne sida.

9 Kva er den vanlege/avtala arbeidstida di i veka?

- | | |
|--------------------------------------|--|
| <input type="checkbox"/> 1-9 timar | <input type="checkbox"/> 30-34 timar |
| <input type="checkbox"/> 10-19 timar | <input type="checkbox"/> 35-39 timar |
| <input type="checkbox"/> 20-29 timar | <input type="checkbox"/> 40 timar eller meir |

10 Kor mange timar inntektsgivande arbeid utførte du i veka 27. okt. - 2. nov.?

- | | |
|--------------------------------------|--|
| <input type="checkbox"/> 1-9 timar | <input type="checkbox"/> 35-39 timar |
| <input type="checkbox"/> 10-19 timar | <input type="checkbox"/> 40 timar eller meir |
| <input type="checkbox"/> 20-29 timar | <input type="checkbox"/> Ingen, eg arbeidde ikkje denne veka |
| <input type="checkbox"/> 30-34 timar | |

! Arbeidde du ikkje denne veka, skal du ikkje fylla ut resten av denne sida.

11 Kvar møtte du på arbeid i veka 27. okt. - 2. nov.?

Sjå rettleiinga.

Eg møtte fast på same arbeidsstaden/adressa som eg førte opp i spørsmål 4

Eg møtte fast på ein annan stad. Skriv adressa

Kommune:

Gate/veg:

Poststad:

Eg møtte på ulike stader denne veka

! Møtte du på ulike stader denne veka, skal du ikkje fylla ut resten av denne sida.

12 Kor mange gonger reiste eller gjekk du frå heimstaden din til arbeidsstaden i veka 27. okt. - 2. nov.?

Med heimstad meiner vi adressa i namnefeltet øvst på skjemaet.

- | | |
|--|-------------------------------------|
| <input type="checkbox"/> Ingen, eg bur på arbeidsstaden (arbeider heime) | <input type="checkbox"/> 1 gong |
| | <input type="checkbox"/> 2-3 gonger |

Ingen, eg var ikkje på heimstaden denne veka

! Reiste du ikkje denne veka, skal du ikkje fylla ut resten av denne sida.

13 Kor lang tid brukte du til vanleg frå heimstaden til arbeidsstaden (ein veg) i veka 27. okt. - 2. nov.?

- | | |
|---------------------------------------|--|
| <input type="checkbox"/> Under 15 min | <input type="checkbox"/> 45-59 min |
| <input type="checkbox"/> 15-29 min | <input type="checkbox"/> 60-89 min |
| <input type="checkbox"/> 30-44 min | <input type="checkbox"/> 90 min eller meir |

14 Kva for transportmiddel brukte du til vanleg frå heimstaden til arbeidsstaden (ein veg) i veka 27. okt. - 2. nov.?

Set fleire kryss om nødvendig.

- | | |
|---|---|
| <input type="checkbox"/> Bil | <input type="checkbox"/> Båt |
| <input type="checkbox"/> Buss | <input type="checkbox"/> Brukte sykkel, gjekk i meir enn 10 min |
| <input type="checkbox"/> Tog, trikk, T-bane | <input type="checkbox"/> Anna |

VIKTIG:

Bruk helst blyant eller blå/svart kulepenn

 Slik:

 Ikkje slik:


Spørsmåla på denne sida gjeld leilegheita der oppgavegivar er registrert som busett 3. november 1990 i Folkeregisteret, sjå adressa i namnefeltet på den andre sida.

- 1 Har andre som bur i leilegheita fått bustadskjema? Ja Nei

Dersom det er motteke eitt bustadskjema i leilegheita, skal det fyllast ut og sendast tilbake i svarkonvolutt saman med alle personskjema.

Dersom fleire i leilegheita har fått bustadskjema, treng de berre svare på spørsmåla om bustaden (leilegheita) på eitt av dei. For kvar leilegheit skal det nyttast berre ein svarkonvolutt. Send derfor alle skjema frå dei busette i leilegheita tilbake i den same svarkonvolutt.

- 2 Kor mange rom på 6 m² eller meir er det i leilegheita? Ta ikkje med kjøkken, gang, bad o.l.

 1 2 3 4 5

 6 7 8 9 eller fleire

- 3 Kor stor er leilegheita målt i kvadratmeter? Ta med alle rom til bustadformål, også kjøkken, gang, bad o.l.

 Under 50 m² 100-129 m²
 50-59 m² 130-149 m²
 60-79 m² 150-199 m²
 80-99 m² 200 m² eller meir

- 4 Kor stort er kjøkkenet i leilegheita?

 6 m² eller større Det er ikkje kjøkken i leilegheita

 Mindre enn 6 m²

- 5 Er det bad eller dusj inne i leilegheita?

 Ja Nei

- 6 Er det vassklosett inne i leilegheita?

 Ja Nei

- 7 Kva slags kjelder til oppvarming er det i leilegheita?

 Sentralvarme (radiatorar e.l.) Omnar for flytande brensel (olje, parafin e.l.)

 Elektriske omnar, varmekablar e.l. Omnar for fast brensel (ved, koks e.l.)

- 8 Har leilegheita kjøkken, bad/dusj, wc og minst eitt bustadrom i same etasje?

 Ja Nei

- 9 Kva etasje ligg leilegheita i? Set fleire kryss dersom leilegheita har bustadrom i fleire etasjar.

 Kjellaretasje Underetasje

 1. 2. 3. 4. 5. eller høgare

- 10 Kva slags eige-/leigeforhold er det til leilegheita? Set berre eitt kryss.

 Eg/vi eig ho gjennom eit burettslag eller bustadaksjeselskap

 Eg/vi eig ho aleine eller saman med andre

 Eg/vi leiger ho gjennom arbeidet (tenestebustad)

 Eg/vi leiger ho for eit avgrensa tidsrom

 Eg/vi leiger ho på andre vilkår

- 11 Kor mange personbilar disponerer dei som bur i leilegheita?

 Ingen 1 2 3 eller fleire

- 12 Sorterer hushaldet til vanleg avfallet sitt? Set berre kryss for avfallstypar som blir leverte/henta etter at dei er sorterte ut.

 Inga særskild sortering, Praktisk vanskeleg, manglar tilbod e.l.

 Papir Måling, lakk, olje e.l.

 Glas Anna avfall

 Batteri

- 13 Kva slags hus ligg leilegheita i? Sjå rettleinga.

 Frittliggjande einebustad eller våningshus knytt til gardsdrift

 Hus i kjede, rekkjehus, terrassehus eller vertikaldelt tomannsbustad

 Horisontaldelt tomannsbustad eller anna bustadbygg med mindre enn 3 etasjar

 Blokk, leigegard eller anna bustadbygg med 3 etasjar eller meir

 Forretningsbygg, pensjonat, aldersheim, militærforlegning eller anna bygg for felleishushald

- 14 Er det heis i huset?

 Ja Nei

- 15 Kor mange leilegheiter er det i huset?

 1 2 3 4 5

 6 7 8 9 eller fleire

- 16 Når vart huset bygd? (opphavleg byggjeår)

 1900 eller før 1946 - 1960

 1901 - 1920 1961 - 1970

 1921 - 1940 1971 - 1980

 1941 - 1945 1981 - 1990

Pris kr 50,00

Publikasjonen kjem ut i kommisjon hos Universitetsforlaget, Oslo, og er til salgs hos alle bokhandlarar.

ISBN 82-537-3259-7