



FoB 90

Folke- og bustadteiling 1990

Vinje

**FOLKE- OG BUSTADTELJING
1990**

KOMMUNEHEFTE

0834 VINJE

STATISTISK SENTRALBYRÅ
OSLO-KONGSVINGER 1991

ISBN 82-537-3256-2

EMNEGRUPPE
31 Folketellinger

ANDRE EMNEORD
Arbeidstid
Befolkning
Boliger
Grunnkretser
Husholdninger
Sysselsetting
Yrkesaktive

Forord

Hovudformålet med Folke- og bustadteljing 1990 er å gi eit bilete av befolkningen og levekåra i det norske samfunnet.

Eit anna viktig formål er å gi statistikk for mindre geografiske område som kommunar og delar av kommunar. For å dekkje dette formålet gir Statistisk sentralbyrå ut eit statistisk hefte for kvar kommune.

Når kommunehefta for alle kommunane i eit fylke er publiserte, vil det bli laga eit samandrag for fylket med tabellar som svarar til dei som finst i kommunehefta. Når alle kommunane i landet har fått hefta sine, vil det også bli laga eit samandrag for heile landet.

Innan utgangen av 1992 vil det vere etablert ein endeleg folketeljingsfil, og det blir utarbeidd eit hefte som dokumenterer folketeljingsprosjektet.

Resultata frå FoB90 vil i tillegg vere tilgjengelege i databasar i SSB, bl.a. Regionalstatistisk database. Det er vidare planar om ei spreing av folketeljingsdata i samband med publisering av annan statistikk frå SSB. Resultata vil ein også kunne få på maskinlesbar form. Brukarar som ønskjer meir omfattande bearbeiding av materialet vil få dette gjort i SSB mot å betale kostnadene.

Oslo/Kongsvinger, 11. desember 1991

Svein Longva

Jan Furseth

Innhald

	Side
Tabellregister	6
Figurdel	7
Tekstdel	
1. Formål	8
2. Opplegg og gjennomføring	8
2.1. Kva statistikken omfattar	8
2.2. Grunnlag for statistikken	8
2.3. Datainnsamling	8
3. Feilkjelder og uvisse resultat	8
4. Einingar, geografiske nivå og kjennemerke	9
4.1. Einingar	9
4.2. Geografiske nivå	10
4.3. Kjennemerke	11
4.3.1. Personkjennemerke	11
4.3.2. Bustadkjennemerke	14
4.3.3. Hushaldskjennemerke	15
5. Merknader til tabellane	16
Tabelldel	17
Vedlegg	
Kart over grunnkrinsar	
Kart over tettstader	
Personskjema	
Bustadskjema	

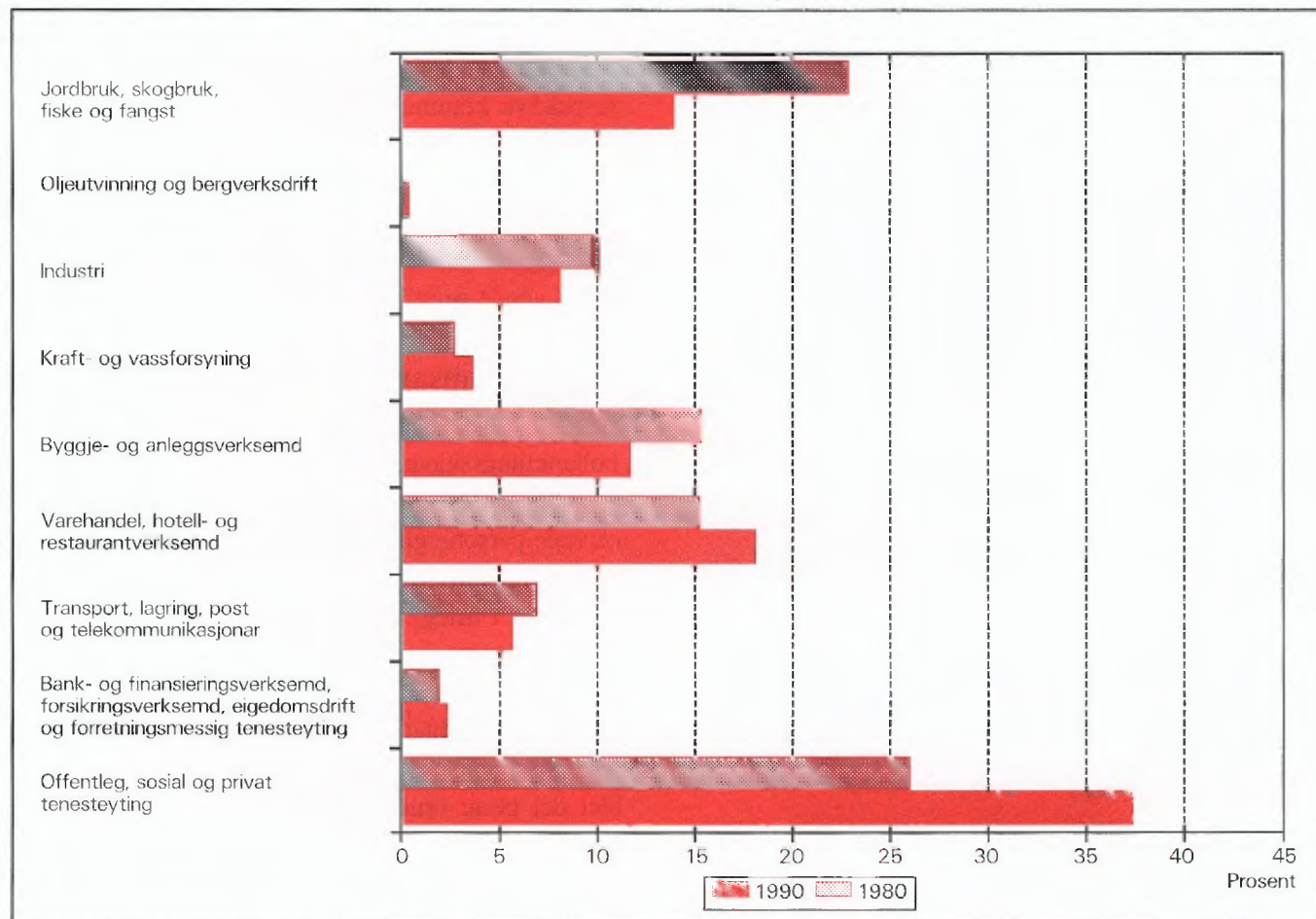
Standardteikn i tabellar

- Null
- 0,0 Mindre enn 0,5 av den brukte eininga

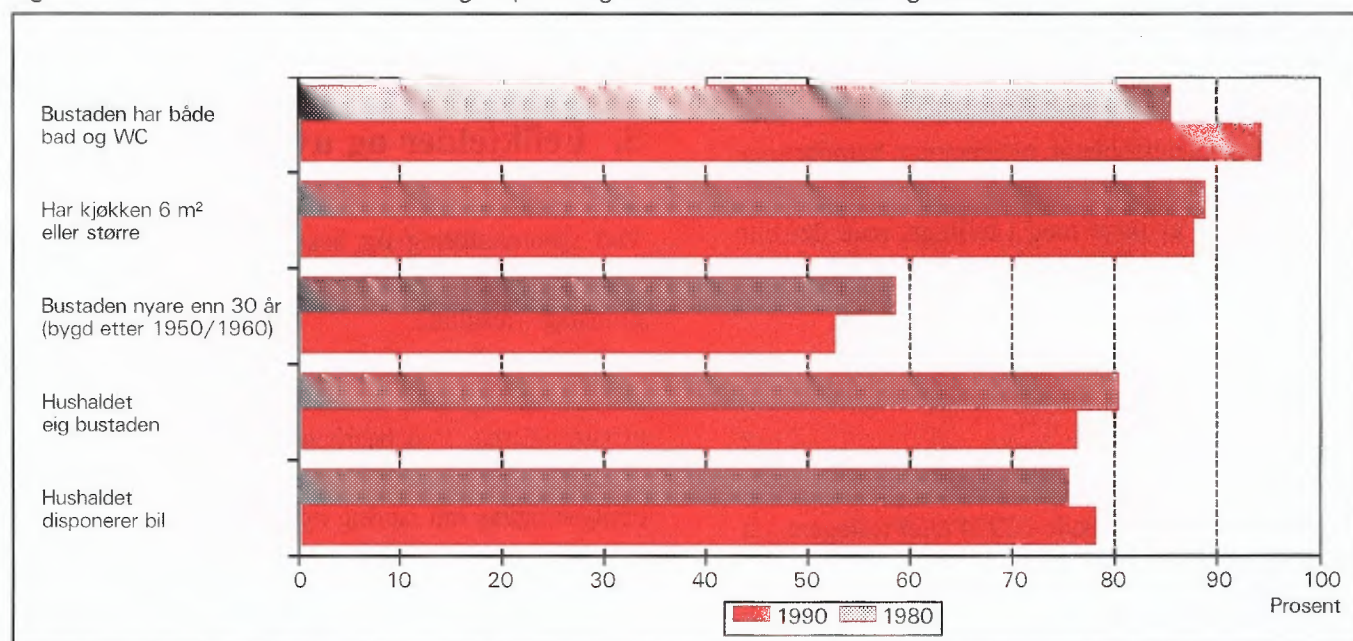
Tabellregister

	Side
1. Folkemengd ved folketeljingane 1875 - 1990, etter kommunegrenser pr. 3. november 1990	17
2. Folkemengd etter kjønn, ekteskapeleg status og alder. 3. november 1990	17
3. Hovudtal for utdanning. Personar 16-66 år etter yrkesaktivitet, arbeidstid i året, kjønn og utdanning. 3. november 1989 - 2. november 1990	18
4. Personar 16 år og over. Hovudtal for yrkesaktivitet i året 3. november 1989 - 2. november 1990	19
5. Hovudtal for yrkesaktive i året 3. november 1989 - 2. november 1990	20
6. Yrkesaktive 16 år og over, etter alder og næring/yrkesfelt. 3. november 1989 - 2. november 1990	21
7. Yrkesaktive 16 år og over, etter kjønn, arbeidstid i året og næring/yrkesfelt. 3. november 1989 - 2. november 1990	22
8. Hovudtal for yrkesaktive i veka 27. oktober - 2. november 1990, etter vanleg/avtala arbeidstid	24
9. Yrkesaktive 16 år og over i veka 27. oktober - 2. november 1990, etter kjønn, vanleg/avtala arbeidstid og næring/yrkesfelt	25
10. Yrkesaktive 16 år og over med fast oppmøteplass på arbeid i veka 27. oktober - 2. november 1990, etter talet på arbeidsreiser, reisetid og yrkesfelt/oppmøteplass	26
11. Yrkesaktive 16 år og over med fast arbeidsreise i veka 27. oktober - 2. november 1990, etter reisemåte, oppmøteplass, talet på arbeidsreiser, reisetid og etter reisemåte, kjønn og alder	27
12. Bustader og busette. Hustype, talet på rom, kjøkken. 3. november 1990	28
13. Bustader, rom og busette, etter hustype. 3. november 1990	28
14. Bustader etter eigeform og areal. Rom og busette, etter eigeform. 3. november 1990	28
15. Bustader etter talet på rom og talet på busette. 3. november 1990	29
16. Bustader etter byggjeår for huset og hustype/eigeform/kjelde til oppvarming. Busette og rom, etter byggjeår for huset. 3. november 1990	29
17. Bustader og busette. Sanitærutstyr, storleik og tilgjenge. 3. november 1990	30
18. Bustader etter standardindikatorar. Busette etter alder og standardindikatorar. 3. november 1990	31
19. Hushald, familiar og personar, etter hushaldstype. Hushald etter hushaldstype og talet på familiar i hushaldet/yrkesaktivitet i hushaldet/eigeform/talet på rom i bustaden og kjøkken. 3. november 1990	32
20. Hushald, familiar og personar, etter hushaldsstorleik/hushaldstype. Absolutte tal og prosent. 3. november 1990	33
21. Hushald etter hushaldstype og disponering av personbil/sortering av avfall. 3. november 1990	34
22. Familiar i privathushald etter familietype. Personar etter alder og familietype. 3. november 1990	34
23. Hovudtal for par og personar i par. 3. november 1990	35
24. Barn 0-17 år etter alder, familietype og mors/fars yrkesaktivitet i veka 27. oktober - 2. november 1990	35
25. Personar 67 år og over. Alder, talet på personar i hushaldet, hushaldstype og indikatorar for bustadstandard. 3. november 1990	36
26. Folkemengd etter alder, kjønn og type bustadstrøk/grunnkrins. 3. november 1990	37
27. Yrkesaktive 16 år og over i året, etter næring, kjønn og type bustadstrøk/grunnkrins. 3. november 1990	39
28. Privathushald. Utvalde kjenneteikn for bustadstandard, og disponering av personbil. Bustadstrøk/grunnkrins. 3. november 1990	41

Figur 1. Yrkesaktive 16 år og over, etter næring. Prosent. 1980 og 1990



Figur 2. Hovudtal for bustadstandard og disponering av bil. Prosent. 1980 og 1990



1. Formål

Hovudformålet med Folke- og bustadteljing 1990 (FoB90) er å gi eit bilete av befolkningen og levekåra i det norske samfunnet. Moderne folketeljingar legg stor vekt på å sjå opplysningar om bustader og butilhøve, sysselsetjing og yrke, utdannings- og inntektsforhold, arbeidsreiser mv. i samanheng.

Formålet med denne publikasjonen er å gi ei omtale av kvar kommune, og av område som er mindre enn ein kommune (delområde, krinsar, tettstader).

2. Opplegg og gjennomføring

2.1. Kva statistikken omfattar

FoB90 omfattar alle personar (også utanlandske statsborgarar) som var registrerte som busette i Noreg på teljingstidspunktet 3. november 1990, i samsvar med forskriftene om føring og ordning av folke-registra.

Bustadteljinga har med alle privatbustader der minst éin person var registrert som busett 3. november 1990.

Teljinga omfattar *ikkje* bustader der det ikkje budde folk eller der det budde nokon berre mellombels (t.d. ugifte personar som oppheldt seg utanom foreldreheimen på grunn av skolegang). Det er heller ikkje henta inn opplysningar om bustaden for dei som oppheldt seg i aldersheimar, pleieheimar, barneheimar og andre fellesinstitusjonar og får stell og tilsyn der.

Eininga *hus* er ikkje med i teljinga, men det blir gitt nokre opplysningar om det huset som bustaden ligg i.

2.2. Grunnlag for statistikken

I kommunar med færre enn 6 000 innbyggjarar fekk alle personar som var fødde i 1974 eller tidlegare, eit personskjema. Den eldste i kvar familie fekk i tillegg eit bustadskjema.

Svara på spørsmåla på desse utgjer dei fleste opplysningane i folke- og bustadteljinga. Dei andre oppgåvene kjem frå ulike statistiske og administrative register. Dei viktigaste registerkjennemerka er kjønn, alder og andre demografiske kjennemerke og utdanning.

I kommunar med 6 000 eller fleire innbyggjarar er det henta inn opplysningar på skjema berre frå eit utval av befolkningen 16 år og over. Teljingsopp- legget i utvalskommunane blir omtala i hefta for dei respektive kommunane, og i det informasjonsheftet som er nemnt.

Det er laga eit eige informasjonshefte som m.a. gjer greie for bakgrunn, metode, fagleg innhald og opplegg for bearbeiding av teljinga. Heftet kan ein få ved å vende seg til SSB, Folketeljingskontoret.

2.3. Datainnsamling

Folketeljingskjema blei sende i posten direkte til kvar einskild oppgavegivar. Namn og adresse frå Det sentrale personregister (DSP) blei førde på i førehand.

Alle oppgavegivarane fekk eit personskjema med rettleiing. I tillegg fekk den eldste i kvar familie eit bustadskjema og ein svarkonvolutt.

Utfylte skjema frå alle oppgavegivarane i leileg- heita/bustaden blei sende samla tilbake i svarkonvo- lutt. Der det budde fleire familiar i same bustad, blei det berre brukt éin svarkonvolutt og berre eitt bustadskjema blei utfylt. Innsamlingsmetoden gav derfor grunnlag for å gruppere personar til hushald (sjå nedanfor).

Personar som ikkje hadde sendt inn folketeljings- skjema til rett tid, fekk tilsendt inntil to adresserte purringar.

3. Feilkjelder og uvisse resultat

Ved gjennomføring og bearbeiding av ei statistisk undersøking vil det alltid kunne oppstå feil som kan gi utslag i resultatata.

Dei fleste feila oppstår vanlegvis under oppgave- innhentinga og kjem av urette svar eller mangelfullt utfylte skjema. Ved bearbeiding kan det oppstå feil når opplysningane blir koda, i vårt tilfelle spesielt opplysningane om næring og yrke.

SSB har ikkje kontakta oppgavegivarane dersom det vart funne feil eller manglar ved utfyllinga. Materialet har likevel gjennomgått omfattande maski- nelle kontroll- og opprettingsrutinar. For kjennemer- ke med uoppgett svar er det rekna ut eit mest mogleg sannsynleg svar på grunnlag av dei andre opplys- ningane personen har gitt og ut frå svara frå andre oppgavegivarar.

Kontroll- og opprettingsrutinane vil bli nærare omtala i publikasjonen som dokumenterer FoB90-prosjektet. Publikasjonen vil bli gitt ut sist i 1992.

SSB gjennomfører ei kvalitetsundersøking i samband med folketeljinga. Undersøkinga tek sikte på å kontrollere kvaliteten av hushaldssamansetjinga i folketeljinga. Vidare skal ein vurdere eventuelle konsekvensar for statistikken av å nytte regelverket i folkeregisterlova som grunnlag for geografisk plassering av befolkningen. Ein ventar at resultatata vil liggje føre i 1992.

4. Einingar, geografiske nivå og kjennemerke

Når ikkje anna er nemnt, gjeld opplysningane situasjonen 3. november 1990.

4.1. Einingar

Person

Teljinga omfattar alle personar som etter folkeregistret er registrert som busett i Noreg på teljingsdagen 3. november 1990. Kven som skal reknast som busett og kvar dei skal ha adressa si, går fram av forskriftene om føring og ordning av folkeregistra.

Busette

Med busette meiner vi personar busette i privathushald. Talet på *busette i alt* vil derfor vere mindre enn talet på *personar i alt* i kommunen (folkemengd).

Barn

I tabellane 19-21 og 23-24 omfattar omgrepet *Barn* ugifte heimebuande barn under 18 år som er registrerte busette i familien til minst ein av foreldra eller andre føresette. Eldre barn som bur i heimen, er ikkje rekna som barn etter denne definisjonen.

Par (ektepar og sambuarpar)

Som *Par* blir rekna gifte par og sambuarpar.

Gifte par er ektepar som er registrerte busette i same privatbustad, aldersheim, pleieheim e.l.

Sambuarpar er personar som lever saman i ekteskapsliknande forhold utan å ha inngått formelt ekteskap.

Begge personane i eit par må vere registrerte som busette på same adressa.

Familie

Som familie reknar vi:

- ektepar og eventuelle ugifte heimebuande barn utan omsyn til alderen på barnet
- mor/far med ugifte heimebuande barn utan omsyn til alderen på barnet
- kvar enkelt person som ikkje høyrer med i gruppane over (einsleg)

Eit familienummer er eitt av kjennemerka for kvar person i Det sentrale personregister. Grupperinga til familie i teljinga er gjort med utgangspunkt i dette familienummeret.

Alle i ein familie i teljinga må vere registrerte busette på same adressa (same kommune og poststad), og dei kan berre inngå i eitt hushald. Personar, t.d. ektefellar, som etter denne regelen er plasserte på kvar sin stad, er ikkje grupperte til same familie i teljinga, sjølv om dei har likt familienummer i Det sentrale personregister.

Barn som har gått ut av familien fordi dei har fått egne barn, har meldt flytting og/eller inngått ekteskap, blir aldri rekna til foreldra sin familie på eit seinare tidspunkt. Når t.d. eit ektepar bur saman med eit skilt barn, utgjer ektefellane og barnet kvar sin familie.

Ein familie kan aldri bestå av meir enn to generasjonar.

Ugifte sysken som bur saman i ein bustad der ingen av foreldra er busette, blir rekna som kvar sin éinpersonfamilie.

Personar med ukjend bustad eller familienummer blir rekna som einslege (éinpersonfamiliar).

I eit sambuarpar utgjer kvar sambuar sin eigen familie saman med egne barn. Felles barn er med i familien til éin av foreldra.

Hushald

Til same hushald er rekna personar som er registrerte busette i same bustad. Slike hushald blir kalla *bustadhushald*. Eit hushald kan vere samansett av ein eller fleire familiar. Grupperinga av personar til bustadhushald er hovudsakleg gjort ut frå innsendingsmåten (felles retur) og opplysningar gitt i teljingsskjemaet. Sjølv om Det sentrale personregister ikkje gir oversikt over kven som bur saman i kvar einskild bustad, er adresseopplysningane i registeret nytta som eit supplement i arbeidet med å konstruere hushaldet.

I teljinga blir det skilt mellom privat- og felleshushald.

Grappa *Privathushald* omfattar personar som er registrerte som busette i same privatbustad. Sidan alle opplysningane om hushald i teljinga er knytt til denne typen, er talet på hushald i alt derfor lik talet på privathushald.

Til *Felleshushald* er rekna slike som er registrerte busette i aldersheimar, pleieheimar, barneheimar o.l., og som får stell og tilsyn der. Tilsette som er busette i/ved felleshushaldet, er alltid rekna som busette i privathushald. Det same gjeld militært personell som er registrerte busette i forlegningen.

Folketeljinga gir ikkje statistikk over felleshushald. Det er hovudsakleg fordi personar som oppheld seg på institusjon, men som er registrerte busette i heimen, tilhører privathushaldet dei er registrerte i. Ein statistikk på dette grunnlaget ville derfor gi eit misvisande bilete.

Bustad (leilegheit)

Ein bustad er eitt eller fleire rom som er bygde eller ombygde til heilårs privatbustad for ein eller fleire personar. Det må vere tilgjenge til rommet/romma utan at ein må gå gjennom ein annan bustad. For å gjere det enkelt blir det i tabellane brukt nemninga bustad i staden for privatbustad.

Ein bustad er t.d. rekkjehusleilegheit, leilegheit i tomannsbustad, leilegheit i leigegard, blokkleilegheit og hybelleilegheit. Einebustad er også leilegheit.

Ein hybel i privathus er ein bustad dersom han har eigen inngang. I hybelhus er kvar hybel rekna som eigen bustad, også der rom som t.d. kjøkken og bad er felles. Leilegheiter og hyblar som blir disponerte av privathushald i sjukehus, institusjonar, militærforlegningar o.l., er alltid rekna som eigen bustad.

I somme tilfelle kan ein bustad omfatte meir enn ei leilegheit. Det gjeld når personar i same familie (t.d. ugifte barn) bur i eiga leilegheit (t.d. hybelleilegheit) på same adressa som resten av familien. I slike tilfelle omfattar bustaden alle leilegheitene som familiemedlemmane brukar.

Fordi omgrepet bustadhushald blir brukt, blir talet på bustader det same som talet på privathushald i teljinga.

Det er ikkje innhenta oppgåver for bustader der ingen er registrert busett (sjå avsnitt 2.1).

Hus er ikkje eiga eining i teljinga, men bustadkjennermerka omfattar nokre opplysningar om huset som bustaden ligg i.

4.2. Geografiske nivå

Grunnkrins, delområde

Grunnkrinsane er utforma slik at dei skal vere stabile over ein rimeleg tidsperiode. Ein grunnkrins er eit samanhengande geografisk område, og har mest mogleg einsarta natur, næringsgrunnlag, kommunikasjonsforhold og busetnad. Folkemengd og areal bør ikkje variere for sterkt. Visse variasjonar i befolkningsgrunnlaget finst likevel - ein krins i spreittbygde strøk kan ha under 100 innbyggjarar, medan dei tettast utbygde byområda kan ha over 1 000.

Fordi krinsen skal vere stabil, er han ikkje knytta opp til tettstadsavgrensinga. Ein krins kan derfor innehalde både tett og spreitt busetnad.

Det er ikkje stilt krav om at grunnkrinsgrensene skal falle saman med grensene for kyrkjesokn, skole- eller valkrinsar.

Landet er delt inn i om lag 13 600 grunnkrinsar.

Grunnkrinsane er grupperte saman til *delområde* (bydelar/bygdelag). I eit delområde er det vanlegvis 1 000 - 3 000 personar i spreittbygde strøk og 3 000 - 5 000 i tettbygde. I alt er det om lag 1 550 delområde i landet.

Alle adressene i landet er gitt kodar for grunnkrins og delområde. Kodane er ein del av datagrunnlaget i Det sentrale personregister. Grunnkrinsinndelinga i FoB90 kan samanliknast med FoB80. I visse tilfelle (ved krinsdelingar i perioden) må samanlikninga skje med utgangspunkt i grupper av 1990-krinsar.

Kart over grunnkrinsar og delområde er med som vedlegg til heftet.

Kommune

Vi går ut i frå at kvar einskild person i teljinga har bustaden sin i den kommunen og den bustaden der vedkommande var registrert som busett i Folkeregistret 3. november 1990.

Hovudregelen er at ein person skal registrerast som busett der han eller ho tar døgnkvila si. Dei viktigaste unntaka frå denne hovudregelen gjeld:

- Ugifte personar som pga. studier, skolegang eller verneplikts-/sivilteneste oppheld seg utanom foreldra/forsørgjaren sin bustad. Dei skal vere registrerte i foreldra/forsørgjaren sin bustad.
- Gifte personar som det meste av tida må bu borte frå heimen pga. arbeid, studier, verneplikts-/sivilteneste (t.d. yrkesaktive som er vekependlarar). Dei skal vere registrerte i ektefellen sin felles bustad.
- Personar som er innlagde på sjukehus eller sette inn i fengsel, arbeidsanstalt e.l. Dei skal vere registrerte der dei var busette før dei blei innlagde/innsette.

Personar som ikkje kan knytast til ein bestemt bustad, blir rekna til gruppa *Utan fast opphaldsstad*. Dei er rekna med i den kommunen der dei sist hadde fast bustad.

Det er ikkje innhenta opplysningar om mellombels bustad. Folketeljninga gir derfor ikkje oppgåver over den eksisterande befolkningen.

Tettstad

For at ei hussamling skal reknast som tettstad, må det bu minst 200 personar der, og avstanden mellom husa må normalt ikkje overstige 50 meter. Det er tillate med avvik etter skjøn for område som ikkje skal eller kan bli busette. Dette kan t.d. vere parkar, idrettsanlegg, industriområde, eller naturlege hindringar som elvar eller dyrkbare område. Hussamlingane som naturleg høyrer med til tettstaden, blir tekne med i ein avstand på 400 meter frå tettstadkjernen.

Tettstadsavgrensinga er uavhengig av grunnkrinsinndelinga, og kan også gå på tvers av kommuneinndelinga.

Kart over tettstadene i kommunen er med som vedlegg til heftet.

Tal for kvar einskild tettstad er gitt i tabellane 26-28, under *Tettbygde strøk*.

4.3. Kjennemerke

4.3.1. Personkjennemerke

Alder

I fordelinga etter alder er kvar person gruppert etter alder pr. 31. desember 1990. (Alder = 1990 minus fødselsår.)

Arbeidsreiser - generelt

Arbeidsreiseopplysningane omfattar oppmøteplass, talet på arbeidsreiser, reisetid og reisemåte (sjå dette). Kjennemerka gjeld personar 16 år og over som *utførte* inntektsgivande arbeid i teljingsveka frå 27. oktober til 2. november 1990 og som hadde ein *fast* oppmøteplass. Arbeidsreiseopplysningane gjeld reisa frå heimstaden (registrert bustad) til arbeidsstaden.

Det blei lagt spesiell vekt på utforminga av arbeidsreisespørsmåla. Både i spørsmålsteksten og rettleiinga blei det forklart at *heimstaden* er den bustadadressa som vedkommande var registrert som busett på i Folkeregisteret 3. november 1990.

Arbeidsreiser - talet på

Talet på arbeidsreiser er dei gongene oppgåvegivaren reiste *frå* heimstaden *til* arbeidsstaden (éin veg) i teljingsveka. Med *Heimstad* meiner vi alltid den bustadadressa som vedkommande er registrert busett på. For personar som budde mellombels på t.d. hybel eller brakke denne veka, er reisa mellom hybelen/brakka og arbeidsstad ikkje teken med. Personar som arbeidde i heimen (t.d. bønder) er grupperte til *reiste ikkje*. Det same gjeld personar som ikkje var på heimstaden i teljingsveka.

Arbeidstid

Teljninga har opplysningar om arbeidstid både i året (12-månadersperioden), og i teljingsveka frå 27. oktober til 2. november 1990. For veka er det dessutan eit skilje mellom vanleg/avtala og faktisk arbeidstid.

Arbeidstid i året

I FoB90 er årleg arbeidstid det samla talet på heile månader som vedkommande hadde arbeid, heiltid og/eller deltid, i alle arbeidsforhold. Som heiltid er rekna samla arbeidstid på 30 timar eller meir i veka, noe som svarar til 120 timar eller meir over ein 4-vekersperiode. Fråvære er ikkje trekt frå. Summen av månader med heiltids- og deltidsarbeid kan høgst vere 12.

Arbeidstid i veka (vanleg/avtala)

Den avtala arbeidstida i veka er gitt i timeverk og viser det timetalet den yrkesaktive har avtale om. For yrkesaktive som ikkje hadde inngått avtale om ei bestemt arbeidstid, gjeld oppgåva den gjennomsnittlege arbeidstida. Det same gjeld for personar med

varierende arbeidstid eller for dei som har skiftarbeid kombinert med friperiodar. Faste førebuingar ut over ordinær arbeidstid er inkludert (lærarar). Arbeidstid i fleire arbeidsforhold skulle summerast. Betalt fråvære er ikkje trekt frå, medan tilfeldig meirarbeid (sesongvariasjonar, overtid) derimot ikkje er lagt til.

Arbeidstid i veka (utført)

Faktisk utført arbeidstid er oppgitt i timeverk. Overtid og anna ekstraarbeid er rekna med, men omgrepet omfattar ikkje fråvære på grunn av sjukdom, ferie, permisjon med lønn o.l. Personar som ikkje var på arbeid i teljingsveka, t.d. på grunn av skift- eller turnusfridagar, utførte ikkje inntektsgivande arbeid denne veka.

Bustad

Sjå *Kommune* i avsnitt 4.2.

Bustadstrøk (tettbygd - spreittbygd)

Sjå *Tettstad* i avsnitt 4.2.

Ekteskapeleg status

Det er brukt fire hovudgrupperingar etter ekteskapeleg status, nemleg ugifte, gifte, enkjer/enkjemenn og separerte/skilde. Ekteskapeleg status omtalar den formelle situasjonen, ikkje faktiske samlivsforhold (sambuarar).

Familietype

Under omtalen av eininga *familie* (avsnitt 4.1 ovanfor) er det gjort greie for kven som skal reknast til same familie. På grunnlag av kva for personar som inngår i familien og kva for ekteskapeleg status dei har, blir familiane inndelte i typar, slik:

Einsleg	einpersonfamilie.
Ektepar utan barn	familien inneheld eit ektepar, men ingen ugifte, heimebuande barn.
Ektepar med barn	familien inneheld eit ektepar, og paret sine ugifte, heimebuande barn utan omsyn til alder.
Mor/far med barn	familien inneheld mor eller far og deira ugifte, heimebuande barn utan omsyn til alderen på barnet/barna.

Familietyper baserer seg på den formelle ekteskapelege statusen til personane i familien. I eit sambuarpar utgjer kvar einskild sambuar derfor sin eigen familie.

Heiltid/deltid

Ein person kjem i gruppa heiltidsarbeid når summen av avtala/vanleg arbeidstid i alle arbeidsforhold er 30 timar eller meir i veka (120 timar eller meir over ein 4-vekersperiode).

Næring

Yrkesaktive personar 16 år og over er grupperte etter næring ut frå opplysningar om 12-månadersperioden. Kjennermerket er knytta til det arbeidsforholdet som hadde vara lengst. Det er ikkje innhenta særskilte oppgaver om næring for teljingsveka frå 27. oktober til 2. november.

Næringsgrupperinga er gjord etter 1983-utgåva av Standard for næringsgruppering (Standardar for norsk statistikk 2). Standarden er eit fem-sifra pyramidisk system der kvart siffer viser eit grupperingsnivå.

FoB80 blei gruppert etter den førre utgåva av næringsstandarden (utgitt i 1978). Dei viktigaste endringane frå denne utgåva finn vi under Detaljhandel. Standardendringane har ingenting å seie for jamføringane med siste teljing for næring på 1-siffernivå.

Næringsgrupperinga kan etter mindre modifikasjonar på tabellnivå samanliknast med International Standard Industrial Classification of all Economic Activities (ISIC) frå 1968.

FN vedtok ein ny versjon av ISIC i 1989. Den nye versjonen vil etter kvart bli innarbeidd i næringsstandarden i dei fleste landa i Europa. Når den nye standarden blir innført i Noreg, vil folketeljingsmaterialet få næringskodar etter ISIC -89 i tillegg til dei noverande.

Oppmøteplass på arbeid

Oppmøteplassen er den staden der oppgåvegivaren møtte fram då arbeidsdagen tok til. Grupperingskriterium er kommune. Personar som møtte på ulike stader, var til sjøs e.l. har ikkje fast oppmøteplass.

Reisemåte til arbeidet

Reisemåten gjeld dei transportmidla vedkommande til vanleg brukte på arbeidsreisa (éin veg).

Reisetid til arbeidet

Reisetida er den tida det tek å kome *frå* heimstaden (registret bustadadresse) *til* arbeidsstaden (éin veg). I reisetida er gongtid og ventetid under reisa rekna med. Det same gjeld faste gjeremål, t.d. å bringe barn

til barnehage. Tilfeldige gjeremål og forseiningar blir ikkje rekna med.

For pendlarar som budde mellombels utanom heimen (hybelen, brakka) blir reisetida rekna frå heimstaden og fram til arbeidsstaden.

Spreittbygd/tettbygd strøk

Sjå *Tettstad* i avsnitt 4.2.

Utdanning

Utdanningsopplysningane i publikasjonen er henta frå datafil over høgste utdanning blant befolkningen pr. 1. oktober 1989, såkalla omkoda utgåve (grupperinga av grunnleggjande fagutdanning - også den som blei fullført før skoleåret 1972/73 - byggjer på 9-årig grunnskole og er plassert på klassetrinn 10, nivå 3). Folketeljingsmaterialet vil bli oppdatert med utdanningsopplysningar pr. 1. oktober 1990 så snart denne årgangen ligg føre.

Opplysningane om utdanning fullført i utlandet etter 1. november 1980 er mangelfulle i data-materialet. Dette gjeld spesielt for dei som er fødde utomlands. SSB gjennomfører derfor ei eiga undersøking i 1991 om utdanning blant innvandarane. Resultata frå undersøkinga er ikkje med i denne publikasjonen, men vil seinare gå inn i teljingsmaterialet.

Frå og med 1987 blir det i all utdanningsstatistikk frå SSB brukt seks-sifra utdanningskodar, etter Standard for utdanningsgruppering - Revidert 1989 (Standardar for norsk statistikk 7). Standarden er bygd opp som eit pyramidisk klassifikasjonssystem. Utdanninga er først ordna i grove grupper etter (samla) tid ved normal studieprogresjon. Gruppene blir kalla *utdanningsnivå*. Innanfor kvart nivå er utdanningane delte opp etter *fagfelt* og *faggrupper*. Ein del utdanningar som tidlegare var plasserte på for lågt nivå, har skifta nivå ved overgangen til revidert standard. Dei største gruppene er ingeniør- og helsefagutdanningar.

Resultata frå utdanningsstatistikken blir no presenterte etter omkoda utdanningskode (sjå ovanfor), medan folketeljinga i 1980 er basert på ein versjon av den gamle standarden som ikkje er omkoda. Derfor kan ikkje resultata frå dei to teljingane samanliknast. SSB kan lage statistikk som kan samanliknast på *grovt* nivå (grupper av utdanningsnivå) ved å dele inn FoB80 etter ny standard og kode om all grunnleggjande fagutdanning til 9 år. Slik statistikk må utførast som betalt oppdrag.

Yrke

Yrkesaktive personar 16 år og over er grupperte etter yrke ut frå opplysningar om 12-månadersperioden. Kjennermerket er knytt til det arbeidsforholdet som tok lengst tid. Det er ikkje innhenta særskilte oppgaver om yrke for teljingsveka frå 27. oktober til 2. november.

Grunnlaget for yrkesgrupperinga er Standard for yrkesgruppering i offentlig norsk statistikk (utgitt av Arbeidsdirektoratet i 1965). Standarden blir ofte omtala som NYK (Nordisk yrkesklassifisering). Til folketeljinga i 1980 blei standarden ajourført av SSB ved at nye yrkestitlar blei plasserte inn på riktig stad i systemet, ein del yrkesgrupper blei slått saman og andre blei splitta i fleire grupper. Etter 1980 har SSB halde fram med ajourføring med nye yrkesnemningar.

Yrke i folketeljinga er koda med tre av dei i alt fem sifra som standarden har.

Yrke er koda på same måten og etter same standarden både i FoB80 og FoB90, slik at det er mogleg å samanlikne yrkesstatistikken mellom dei to teljingane.

NYK og dermed teljinga kan berre til ein viss grad samanliknast med den nyaste (1988) utgåva av International Standard Classification of Occupations (ISCO). Derimot er det godt samsvar med førre ISCO (1958, revidert i 1968). Det er denne versjonen som pr. 1990 blir brukt i dei fleste europeiske landa.

Yrkesaktivitet

I FoB90 er det innhenta oppgaver om yrkesaktiviteten både for dei siste 12 månadene (3. november 1989 til 2. november 1990) og for den siste veka før teljings-tidspunktet (27. oktober - 2. november 1990).

Som yrkesaktive blir rekna personar 16 år og over som *hadde* inntektsgivande arbeid i minst 100 timar i 12-månadersperioden. Inntektsgivande arbeid er alt arbeid som blir utført mot betaling i form av lønn, inntekt av eiga verksemd, provisjon, honorar o.l. Deltidsarbeid, vikararbeid, barnepass, feriejobbar o.l. er også med. Det same gjeld sjukefråvære, ferie, permisjon med lønn o.l. Ved folketeljinga i 1980 skulle slikt fråvære ikkje reknast med. Arbeid som familiemedlemmer utan fast lønn i familiebedrift (t.d. butikk, gardsbruk) og vemeplikts-/sivilteneste blir også rekna som yrkesaktivitet.

Dei som var yrkesaktive i 12-månadersperioden svarte også på om dei *hadde* inntektsgivande arbeid som varte minst 1 time i veka 27. oktober til 2. november 1990. Ved folketeljinga i 1980 måtte ein

ha utført arbeid som vara minst ein time for å bli rekna som yrkesaktiv i veka. Teljingane i 1980 og 1990 kan samanliknast fordi FoB90 også kan fordele dei yrkesaktive etter utført arbeidstid i veka.

Yrkesstatus

Yrkesaktive personar 16 år og over er grupperte etter yrkesstatus ut frå arbeidsforholdet dei oppgav for 12-månadersperioden. Det er ikkje innhenta særskilte oppgåver om yrkesstatus for teljingsuka frå 27. oktober til 2. november.

Personar (også medeigarar) som arbeidde i firma organiserte som aksjeselskap, andelslag eller andre selskapsformer med avgrensa ansvar, er alltid rekna som tilsette.

Ein person er rekna som sjølvstendig dersom vedkommande dreiv verksemd aleine for eiga rekning eller saman med andre med uavgrensa ansvar (t.d. i ansvarleg selskap).

Gruppa *Familiemedlem utan fast lønn i familiebedrift* omfattar personar som arbeidde i familieverksemd utan fast lønn, og som verken var eigar eller medeigar i verksemda. Eit familiemedlem utan fast lønn kan likevel ha lønn for arbeidet i form av kost og losji, del av overskott e.l.

Der ektefellar arbeidde i felles verksemd (t.d. gardsbruk) som ikkje var organisert som aksjeselskap e.l., er den eine ektefellen rekna som sjølvstendig og den andre som familiemedlem utan fast lønn, med mindre begge ektefellane var registrerte som eigarar av verksemda.

4.3.2. Bustadkjennemerke

Bustadkjennemerka gjeld berre for privatbustader og personar i privathushald.

Areal

Arealet av bustaden er det samla arealet av rom på 6 m² eller meir som blir brukte til bustadformål. I tillegg er også entré, gangar, trapperom, vaskerom o.l. med i arealet.

Busette pr. bustad

Busette pr. bustad er lik talet på busette i privatbustader dividert med talet på bustader i alt.

Byggjeår

Byggjeåret er det året da minst halvparten av bu-

stadene i huset var ferdig til innflytting. For hus som er ombygde, er det opprinnelege byggjeåret oppgitt.

Eige-/leigeform

Som *eigarar* er også rekna personar som har burett ved å eige ein aksje eller ein part.

Som *leige for eit avgrensa tidsrom* er rekna leigeavtaler som går til ein bestemt dato, også framleige. Bustader stilte til disposisjon gjennom arbeidsforhold for ein avgrensa tidsperiode er derimot rekna med blant *tenestebustader*.

Leige av bustaden på *Andre vilkår* gjeld t.d. ved leigekontrakt med heimel i husleigelova, munnleg leigeavtale eller kåravtale. Obligasjonsleilegheiter og trygdeleilegheiter er også tekne med her.

Etasjeplassering

Etasjeplasseringa viser i kva for ein etasje bustaden har rom til bustadformål. For bustader som går over fleire plan, er alle etasjane oppgitt.

Hustype

Ein *einebustad* ligg fritt med minst ein halv meter til andre hus. Han kan også innehalde ei hybelleilegheit, og eitt eller fleire rom kan vere i bruk som hybel.

Våningshus knytt til gardsdrift omfattar alle typar bustadhus på gardsbruket.

Eit *hus i kjede* (også *einebustad i kjede*) er bunde saman med eit anna hus ved bu, garasje/carport, svalgang e.l.

I eit *terrassehus* er leilegheitene bygde saman i ei skråning der fleire av leilegheitene har terrasse på heile eller delar av taket til leilegheita under.

Terrasseblokk er rekna som blokk og ikkje som terrassehus.

Anna bustadbygg med mindre enn tre etasjar omfattar til dømes firemannsbustad, *einebustad* med mindre enn ein halv meter mellom husa o.l.

Leilegheita ligg i eit *forretningsbygg* eller i eit *bygg for felleshushald* dersom mindre enn halvparten av golvarealet i huset blir brukt til privatbustad.

I nokre tabellar er hus i kjede, terrassehus og anna bustadbygg med mindre enn tre etasjar slått saman og kalla *småhus*.

Kjøkken

Kjøkkenet er den delen av bustaden der det er installert utstyr til matlaginga. Kjøkkenet kan vere eit eige rom, men treng ikkje å vere det (opne løysingar).

Dersom fleire bustader har felles kjøkken, t.d. hyblar i eit hybelbygg, er alle bustadene rekna å vere utan kjøkken.

I storleiken på kjøkkenet er også golvplassen til benker og skap rekna med.

Kjelde til oppvarming

I FoB90 er alle kjelder til oppvarming i bustaden tekne med, medan det ved siste teljing berre var den viktigaste som blei registrert.

Plan i bustaden

Bustaden seier vi ligg på eitt plan dersom kjøkken, bad/dusj, wc og minst eitt bustadrom er i same etasje utan trapper mellom.

Tilgjenge

Som eit mål for korleis ein kan ta seg fram til bustaden, er det nytta ei inndeling etter plan i bustaden, etasjeplassering i bustaden og om huset har heis.

Rom - talet på

I talet på rom er med bustadrom på 6 m² eller meir som kan nyttast året rundt. Kjøkken, bad, wc, vaske-rom, gang o.l. er ikkje med, og heller ikkje rom som berre blir nytta til næringsverksemd.

Rom pr. bustad

er summen av alle rom dividert med talet på bustader. I FoB90 er det ikkje innhenta spesifiserte oppgåver over talet på rom i bustader med ni eller fleire rom. I oppgåvene for *rom i alt* er tala på rom i bustaden med ni eller fleire rom derfor rekna ut frå eit gjennomsnittstal. Data frå Buforholdsundersøkinga 1988 er brukt som berekningsgrunnlag.

4.3.3. Hushaldskjennemerke

Hushaldskjennemerka gjeld for privathushald og personar registrerte som busette i privathushald.

Avfallssortering (kjeldesortering)

Oppgåvene over avfallssorteringa viser eit utval avfallstypar som blir sorterte ut frå hushaldsavfallet og leverte/henta etter at dei er sorterte ut. Kvant hushald kunne krysse av for fleire typar utsortert avfall. Nokre hushald sorterar fleire typar avfall. Derfor blir summen av hushald etter avfallstype større enn talet på hushald som sorterar avfall i alt.

Bil - talet på bilar i hushaldet

Med å disponere bil meiner ein å eige/leige bil eller å ha høve til å bruke firmabil privat. Stasjonsvogn, kombinert bil eller varebil som blir brukt til privatkjøring, er også rekna med i talet på bilar.

Familiar - talet på familiar i hushaldet

Sjå *Familie* i avsnitt 4.1 og *Familietype* i avsnitt 4.3.

Hushaldstype (talet på barn i hushaldet)

I tabellane er hushalda delte inn i einperson- og fleirpersonhushald. Fleirpersonhushald er vidare delte inn i hushald med og utan barn.

Eininga *Barn* omfattar ugifte heimebuande barn under 18 år som er registrerte busette i familien til minst ein av foreldra eller andre føresette. Eldre barn som bur i heimen, er ikkje rekna inn i talet på barn i hushaldet. Hushald der alle dei heimebuande barna er 18 år eller eldre, blir derfor rekna til gruppa fleirpersonhushald utan barn.

Privat-/felleshushald

Gruppa *Privathushald* omfattar alle personar som er registrerte som busette i same privatbustad.

Personar som er registrerte som busette i aldersheimar, pleieheimar, barneheimar o.l. og som får stell og tilsyn der, høyrer til *Felleshushald*. Det er ikkje innhenta hushalds- og bustadopplysningar for desse hushalda.

5. Merknader til tabellane

Tabell 1

Tabell 1 gir samanliknbare tal tilbake til 1875 etter kommuneinndelinga i 1990.

I 1964 blei Rauland slått saman med Vinje.

Vernepliktige - konsekvensar for sysselsetjingstala

Oppgåver over dei vernepliktige og sivilt tenestepliktige er innhenta gjennom Forsvarets overkommando og Siviltenesteadministrasjonen. På grunn av rapporteringsrutinene har ikkje alle oppgåvene kome inn når kommunehefta blir publiserte.

Manglande oppgåver om verneplikts-/sivilteneste kan påvirke sysselsetjingstala for kommunen. For kommunen under eitt vil utslaga bli særsmå. Avviket vil bli størst for gruppa Menn 16 - 24 år.

Etter oppgåvene gitt i skjemaet, kan personane dette gjeld t.d. få for få arbeidsmånader i året, dei kan bli tildelte feil hovudnæring og -yrke, eller dei kan bli feilaktig grupperte som ikkje yrkesaktive.

Dei fullstendige oppgåvene om verneplikts- og sivilteneste vil bli innarbeidde i det endelege folketeljingsmaterialet.

Tabell 1. Folkemengd ved folketeljningane 1875-1990, etter kommunegrensar pr. 3. november 1990

År	Folke- mengd	År	Folke- mengd	År	Folke- mengd	År	Folke- mengd
1875 ...	3032	1920 ...	2765	1960 ...	3955	1980 ...	3959
1900 ...	2676	1946 ...	3333	1970 ...	3852	1990 ...	3954

K j e l d e: Folketeljningar, materiale i SSB og Norsk samfunnsvitenskapelig datatjeneste (NSD).

Tabell 2. Folkemengd etter kjønn, ekteskapeleg status og alder. 3. november 1990

Alder	I alt	Menn					Kvinner				
		I alt	Ugifte	Gifte	Enkje- menn	Separer- te og skilde	I alt	Ugifte	Gifte	Enkjer	Separer- te og skilde
I alt	3954	2012	1044	820	58	90	1942	822	819	232	69
0 - 4	224	109	109	-	-	-	115	115	-	-	-
5 - 9	263	139	139	-	-	-	124	124	-	-	-
10 - 14	261	154	154	-	-	-	107	107	-	-	-
15 - 19	289	161	161	-	-	-	128	128	-	-	-
20 - 24	312	147	140	7	-	-	165	145	20	-	-
25 - 29	253	143	114	28	-	1	110	59	49	-	2
30 - 34	266	131	50	71	1	9	135	27	89	-	19
35 - 39	263	139	29	94	1	15	124	19	95	-	10
40 - 44	253	125	21	92	-	12	128	10	108	2	8
45 - 49	242	129	12	93	1	23	113	8	92	1	12
50 - 54	176	87	8	65	1	13	89	2	77	3	7
55 - 59	173	91	17	68	-	6	82	4	65	10	3
60 - 64	199	107	22	79	4	2	92	6	54	31	1
65 - 69	179	88	18	64	4	2	91	7	62	20	2
70 - 74	187	87	16	61	8	2	100	9	46	44	1
75 - 79	177	86	14	52	19	1	91	16	34	38	3
80 - 84	130	45	10	27	4	4	85	18	22	44	1
85 - 89	65	31	5	16	10	-	34	9	5	20	-
90 -	42	13	5	3	5	-	29	9	1	19	-
0 - 6	331	169	169	-	-	-	162	162	-	-	-
7 - 12	302	161	161	-	-	-	141	141	-	-	-
13 - 15	168	107	107	-	-	-	61	61	-	-	-
16 - 19	236	126	126	-	-	-	110	110	-	-	-
20 - 44	1347	685	354	292	2	37	662	260	361	2	39
45 - 66	860	450	65	334	6	45	410	21	313	52	24
67 -	710	314	62	194	50	8	396	67	145	178	6
16 - 24	548	273	266	7	-	-	275	255	20	-	-
25 - 39	782	413	193	193	2	25	369	105	233	-	31
40 - 66	1113	575	86	426	6	57	538	31	421	54	32

Tabell 3. Hovudtal for utdanning. Personar 16-66 år etter yrkesaktivitet, arbeidstid i året, kjønn og utdanning¹.
3. november 1989 - 2. november 1990

Kjønn og høgste utdanning	I alt	Ikkje yrkesaktive	Yrkesaktive					
			I alt	Heiltid		Deltid		Både heiltid og deltid i året
				Heile året	Delar av året	Heile året	Delar av året	
I alt	2443	462	1981	983	338	342	213	105
Menn								
I alt	1261	217	1044	677	217	38	72	40
Barne- og ungdomsskolenivå, 1-9 år i alt	371	90	281	168	67	13	25	8
Folkeskoleutdanning	168	49	119	80	19	7	10	3
9-årig ungdomsskole	122	25	97	43	35	5	11	3
Ungdomsskolenivå elles	81	16	65	45	13	1	4	2
Gymnasnivå I, 10 år, i alt	262	53	209	127	48	8	15	11
Allment fagfelt	27	8	19	13	1	1	4	-
Industri, handverk og teknikk	177	36	141	78	40	6	9	8
Samferdsel	11	1	10	4	4	-	2	-
Helsevern	1	-	1	-	-	1	-	-
Jordbruk, skogbruk og fiske	15	2	13	9	2	-	-	2
Gymnasnivå I elles	31	6	25	23	1	-	-	1
Gymnasnivå II, 11 - 12 år, i alt	397	36	361	251	74	7	15	14
Allment fagfelt	47	7	40	23	11	2	3	1
Administrasjon og økonomi	16	3	13	9	-	1	2	1
Industri, handverk og teknikk	259	21	238	165	55	3	7	8
Samferdsel	12	1	11	7	2	-	-	2
Helsevern	-	-	-	-	-	-	-	-
Jordbruk, skogbruk og fiske	42	2	40	31	4	1	2	2
Tenesteyting og forsvar	18	2	16	13	2	-	1	-
Gymnasnivå II elles	3	-	3	3	-	-	-	-
Universitets- og høgskolenivå I, 13 - 14 år, i alt	70	3	67	51	6	5	3	2
Undervisning	10	1	9	6	1	2	-	-
Administrasjon, økonomi, samfunnsvitskap og jus	14	-	14	11	2	-	1	-
Naturvitskap og teknikk	26	1	25	22	1	1	1	-
Helsevern	4	-	4	3	-	1	-	-
Universitets- og høgskolenivå I elles	16	1	15	9	2	1	1	2
Universitets- og høgskolenivå II, III og forskarnivå, over 14 år, i alt	83	1	82	61	12	5	2	2
Undervisning	34	-	34	26	5	1	-	2
Administrasjon, økonomi, samfunnsvitskap og jus	8	-	8	5	-	2	1	-
Naturvitskap og teknikk	13	1	12	7	5	-	-	-
Universitets- og høgskolenivå II, III og forskarnivå elles	28	-	28	23	2	2	1	-
Uoppgått, inga utdanning og utdanning på førskolenivå	78	34	44	19	10	-	12	3
Kvinner								
I alt	1182	245	937	306	121	304	141	65
Barne- og ungdomsskolenivå, 1-9 år i alt	339	108	231	65	36	81	38	11
Folkeskoleutdanning	129	57	72	22	7	32	11	-
9-årig ungdomsskole	120	36	84	16	24	15	20	9
Ungdomsskolenivå elles	90	15	75	27	5	34	7	2
Gymnasnivå I, 10 år, i alt	348	65	283	98	20	108	43	14
Allment fagfelt	64	7	57	19	2	26	7	3
Industri, handverk og teknikk	46	13	33	14	-	11	5	3
Samferdsel	5	-	5	1	-	4	-	-
Helsevern	20	3	17	6	-	7	4	-
Jordbruk, skogbruk og fiske	4	2	2	1	1	-	-	-
Gymnasnivå I elles	209	40	169	57	17	60	27	8
Gymnasnivå II, 11 - 12 år, i alt	262	32	230	76	40	65	31	18
Allment fagfelt	88	8	80	25	11	22	12	10
Administrasjon og økonomi	85	12	73	19	20	20	11	3
Industri, handverk og teknikk	19	4	15	4	3	5	-	3
Samferdsel	5	1	4	1	3	-	-	-
Helsevern	21	2	19	5	-	11	3	-

¹ Høgste fullførte utdanning pr. 1. oktober 1989.

Tabell 3 (framh.). Hovudtal for utdanning. Personar 16-66 år etter yrkesaktivitet, arbeidstid i året, kjønn og utdanning¹. 3. november 1989 - 2. november 1990

Kjønn og høgste utdanning	I alt	Ikkje yrkesaktive	Yrkesaktive					
			I alt	Heiltid		Deltid		Både heiltid og deltid i året
				Heile året	Delar av året	Heile året	Delar av året	
Gymnasnivå II, 11-12 år (framh.)								
Jordbruk, skogbruk og fiske	14	-	14	9	1	2	2	-
Tenesteyting og forsvar	25	4	21	12	2	4	1	2
Gymnasnivå II elles	5	1	4	1	-	1	2	-
Universitets- og høgskolenivå I, 13 - 14 år, i alt	76	9	67	20	11	21	6	9
Undervisning	13	1	12	3	1	6	1	1
Administrasjon, økonomi, samfunnsvitenskap og jus	11	2	9	1	3	1	3	1
Naturvitenskap og teknikk	2	-	2	1	-	1	-	-
Helsevern	33	2	31	10	3	11	2	5
Universitets- og høgskolenivå I elles	17	4	13	5	4	2	-	2
Universitets- og høgskolenivå II, III og forskarnivå, over 14 år, i alt	91	5	86	33	7	26	13	7
Undervisning	66	2	64	23	5	23	7	6
Administrasjon, økonomi, samfunnsvitenskap og jus	2	1	1	-	-	-	1	-
Naturvitenskap og teknikk	3	-	3	1	-	-	2	-
Universitets- og høgskolenivå II, III og forskarnivå elles	20	2	18	9	2	3	3	1
Uoppgitt, inga utdanning og utdanning på førskolenivå	66	26	40	14	7	3	10	6

¹ Sjå note 1, førre sida.

Tabell 4. Personar 16 år og over. Hovudtal for yrkesaktivitet i året 3. november 1989 - 2. november 1990

	I alt	Ikkje yrkesaktive	Yrkesaktive			Prosent yrkesaktive		
			I alt	Menn	Kvinner	I alt	Menn	Kvinner
I alt	3153	1097	2056	1088	968	65,2	69,1	61,3
Alder								
16-19	236	86	150	77	73	63,6	61,1	66,4
20-24	312	61	251	124	127	80,4	84,4	77,0
25-29	253	34	219	125	94	86,6	87,4	85,5
30-39	529	52	477	251	226	90,2	93,0	87,3
40-49	495	49	446	227	219	90,1	89,4	90,9
50-59	349	62	287	149	138	82,2	83,7	80,7
60-66	269	118	151	91	60	56,1	63,6	47,6
67-69	109	76	33	18	15	30,3	34,6	26,3
70-	601	559	42	26	16	7,0	9,9	4,7
Ekteskapeleg status								
Ugifte	1065	336	729	430	299	68,5	70,8	65,3
Gifte	1639	474	1165	589	576	71,1	71,8	70,3
Før gifte	449	287	162	69	93	36,1	46,6	30,9
Familletype								
Einslege	768	416	352	216	136	45,8	57,3	34,8
Ektepar utan ugifte barn	564	317	247	118	129	43,8	41,8	45,7
Ektepar med ugifte barn	1505	257	1248	670	578	82,9	84,6	81,1
Mor/far med ugifte barn	316	107	209	84	125	66,1	67,7	65,1
Utdanning								
Barne- og ungdomsskolenivå	1180	630	550	303	247	46,6	52,9	40,7
Gymnasnivå	1473	358	1115	590	525	75,7	77,7	73,5
Universitets- og høgskolenivå	351	44	307	151	156	87,5	92,6	83,0
Uoppgitt, inga utdanning eller utdanning på førskolenivå	149	65	84	44	40	56,4	55,0	58,0

Tabell 5. Hovudtal for yrkesaktive i året 3. november 1989 - 2. november 1990

	I alt	Menn			Kvinner				Prosent	
		I alt	16-24	25-66	67-	I alt	16-24	25-66		67-
I alt	2056	1088	201	843	44	968	200	737	31	100,0
Næring										
Jordbruk, skogbruk, fiske og fangst	284	206	36	148	22	78	9	59	10	13,8
Oljeutvinning og bergverksdrift	6	6	1	5	-	-	-	-	-	0,3
Industri	165	132	23	106	3	33	5	26	2	8,0
Kraft- og vassforsyning	74	63	13	49	1	11	4	7	-	3,6
Byggje- og anleggsverksemd	236	220	37	178	5	16	6	10	-	11,5
Varehandel, hotell- og restaurantverksemd	369	139	45	83	11	230	89	132	9	17,9
Transport, lagring, post og telekommunikasjonar	112	85	9	75	1	27	1	26	-	5,4
Bank- og finansieringsverksemd, forsikringsverksemd, eigedomsdrift og forretningsmessig tenesteyting	46	12	1	10	1	34	4	30	-	2,2
Offentleg, sosial og privat tenesteyting	764	225	36	189	-	539	82	447	10	37,2
Yrkesfelt										
Teknisk, vitskapeleg, humanistisk og kunstnarleg arbeid	403	135	10	125	-	268	34	231	3	19,6
Administrasjons- og forvaltningsarbeid, bedrifts- og organisasjonsleiing	70	52	3	47	2	18	1	13	4	3,4
Kontorarbeid	106	11	1	9	1	95	12	82	1	5,2
Handelsarbeid	139	40	14	22	4	99	32	63	4	6,8
Jordbruks-, skogbruks- og fiskearbeid	287	209	39	148	22	78	11	57	10	14,0
Gruve- og sprengingsarbeid m.m.	7	6	-	6	-	1	1	-	-	0,3
Transport- og kommunikasjonsarbeid	124	98	8	89	1	26	1	25	-	6,0
Industri-, byggje- og anleggsarbeid	448	418	84	325	9	30	12	17	1	21,8
Servicearbeid og militært arbeid	472	119	42	72	5	353	96	249	8	23,0
Yrkesstatus										
Tilselt	1674	825	180	632	13	849	192	641	16	81,4
Sjølvtendig	337	238	8	202	28	99	3	82	14	16,4
Familiemedlem utan fast lønn	45	25	13	9	3	20	5	14	1	2,2
Arbeidstid i året¹										
Berre heiltid, i alt	1362	922	139	755	28	440	101	326	13	66,2
Berre deltid, i alt	585	125	46	64	15	460	73	372	15	28,5
Både heiltid og deltid, i alt	109	41	16	24	1	68	26	39	3	5,3
Yrkesaktiv i 12 månader										
Heiltid	1017	701	64	613	24	316	37	269	10	49,5
Deltid	357	44	10	28	6	313	21	283	9	17,4
Både heiltid og deltid i perioden	59	22	6	15	1	37	8	28	1	2,9
Heiltid 0-3 månader	15	7	1	6	-	8	3	5	-	0,7
Heiltid 4-6 månader	14	4	-	4	-	10	1	9	-	0,7
Heiltid 7-9 månader	21	8	3	4	1	13	3	9	1	1,0
Heiltid 10-11 månader	9	3	2	1	-	6	1	5	-	0,4
Yrkesaktiv i 6-11 månader										
Heiltid	199	135	32	100	3	64	26	38	-	9,7
Deltid	122	34	8	23	3	88	17	68	3	5,9
Både heiltid og deltid i perioden	35	13	7	6	-	22	13	7	2	1,7
Yrkesaktiv i 1-5 månader										
Heiltid	146	86	43	42	1	60	38	19	3	7,1
Deltid	106	47	28	13	6	59	35	21	3	5,2
Både heiltid og deltid i perioden	15	6	3	3	-	9	5	4	-	0,7
Avtala arbeidstid i veka										
Ikkje yrkesaktiv i veka	399	205	82	103	20	194	101	82	11	19,4
1- 9 timar	103	27	6	18	3	76	12	59	5	5,0
10-19 timar	196	26	5	17	4	170	14	152	4	9,5
20-29 timar	189	40	6	32	2	149	11	135	3	9,2
30-34 timar	130	54	8	44	2	76	15	59	2	6,3
35-39 timar	651	428	61	362	5	223	40	179	4	31,7
40 timar og over	388	308	33	267	8	80	7	71	2	18,9

¹ Heiltid er *samla* arbeidstid på 30 timar eller meir i veka (alle arbeidsforhold), noko som svarer til 120 timar eller meir over ein firevekersperiode.

Tabell 6. Yrkesaktive 16 år og over, etter alder og næring/yrkesfelt. 3. november 1989 - 2. november 1990

	I alt	Alder									Prosent av dei yrkesaktive
		16-19	20-24	25-29	30-39	40-49	50-59	60-66	67-69	70-	
I alt	2056	150	251	219	477	446	287	151	33	42	100,0
Næring											
Jordbruk	253	21	15	10	51	41	48	36	14	17	12,3
Skogbruk	31	3	6	4	7	5	2	3	-	1	1,5
Fiske og fangst	-	-	-	-	-	-	-	-	-	-	-
Oljeutvinning og bergverksdrift	6	-	1	3	1	-	1	-	-	-	0,3
Industri i alt	165	4	24	25	42	34	24	7	2	3	8,0
Næringsmiddel-, drikkevare- og tobakksindustri	21	1	1	5	7	3	3	1	-	-	1,0
Tekstil-, klesvare-, lær- og lervareindustri	7	1	1	1	1	1	1	-	-	1	0,3
Trevareindustri	60	1	5	5	20	12	10	5	1	1	2,9
Treforedling, grafisk industri og forlag	2	-	-	-	-	1	1	-	-	-	0,1
Kjemisk industri, mineral-, olje-, kol-, gummi- og plastindustri	15	-	3	6	2	3	1	-	-	-	0,7
Keramikk- og glasindustri	1	-	-	-	1	-	-	-	-	-	0,0
Metallindustri	3	-	1	-	-	1	1	-	-	-	0,1
Verkstadindustri	53	1	13	8	9	13	6	1	1	1	2,6
Industri elles	3	-	-	-	2	-	1	-	-	-	0,1
Kraft- og vassforsyning	74	7	10	7	20	11	12	6	-	1	3,6
Byggje- og anleggsverksemd	236	17	26	38	65	44	26	15	-	5	11,5
Varehandel	176	25	29	19	31	40	15	7	4	6	8,6
Hotell- og restaurantdrift	193	34	46	22	27	27	15	12	5	5	9,4
Landtransport	66	3	4	9	15	19	7	8	1	-	3,2
Sjøtransport	8	-	-	3	2	2	1	-	-	-	0,4
Transport elles, lagring, post og telekommunikasjonar	38	1	2	2	12	5	7	9	-	-	1,8
Bank- og finansieringsverksemd	25	-	2	7	6	7	2	1	-	-	1,2
Forsikringsverksemd, eigedomsdrift og forretningsmessig tenesteyting	21	-	3	2	5	9	1	-	1	-	1,0
Offentleg administrasjon, forsvar, politi og rettsvesen	92	1	15	8	19	22	20	3	3	1	4,5
Renovasjon og reingjering	7	-	1	1	2	3	-	-	-	-	0,3
Undervisning og forskningsverksemd	165	6	8	9	43	60	26	12	-	1	8,0
Helse- og sosialtenester	396	14	45	36	108	99	63	28	2	1	19,3
Kulturell tenesteyting, underholdning og sport	53	9	9	3	10	9	11	-	1	1	2,6
Personleg tenesteyting	51	5	5	11	11	9	6	4	-	-	2,5
Yrkesfelt											
Teknisk, vitenskapelig, humanistisk og kunstnarleg arbeid	403	7	37	35	129	114	56	22	-	3	19,6
Administrasjons- og forvaltningsarbeid, bedrifts- og organisasjonsleiing i alt	70	-	4	3	22	17	14	4	6	-	3,4
Offentleg administrasjons- og forvaltningsarbeid	30	-	1	1	7	7	10	1	3	-	1,5
Bedrifts- og organisasjonsleiing	40	-	3	2	15	10	4	3	3	-	1,9
Kontorarbeid	106	1	12	19	28	29	14	1	-	2	5,2
Handelsarbeid	139	21	25	13	19	31	14	8	3	5	6,8
Jordbruks-, skogbruks- og fiskearbeid	287	26	24	15	56	47	48	39	14	18	14,0
Gruve- og sprengingsarbeid m.m.	7	-	1	1	1	4	-	-	-	-	0,3
Transport og kommunikasjonsarbeid	124	3	6	15	31	29	19	20	1	-	6,0
Industri-, byggje- og anleggsarbeid i alt	448	32	64	73	112	71	58	28	1	9	21,8
Jern- og metallvarearbeid	75	6	18	11	17	12	9	2	-	-	3,6
Elektroarbeid	64	7	11	6	13	11	11	4	-	1	3,1
Trearbeid	127	10	14	17	42	13	16	11	1	3	6,2
Næringsmiddelarbeid	14	1	2	3	5	-	2	1	-	-	0,7
Maskin- og motordrift	75	2	7	18	18	17	6	4	-	3	3,6
Laste-, losse- og lagerarbeid	4	-	-	-	1	2	1	-	-	-	0,2
Industri-, byggje- og anleggsarbeid elles	89	6	12	18	16	16	13	6	-	2	4,3
Servicearbeid og militært arbeid	472	60	78	45	79	104	64	29	8	5	23,0

Tabell 7. Yrkesaktive 16 år og over, etter kjønn, arbeidstid i året og næring/yrkesfelt. 3. november 1989 - 2. november 1990

	I alt	Yrkesaktiv i 12 måneder			Yrkesaktiv i 6-11 måneder		Yrkesaktiv i 1-5 måneder			
		Heiltid ¹	Deltid ¹	Både heiltid og deltid i perioden	Heiltid	Deltid	Både heiltid og deltid i perioden	Heiltid	Deltid	Både heiltid og deltid i perioden
Yrkesaktive i alt	2056	1017	357	59	199	122	35	146	106	15
Menn i alt	1088	701	44	22	135	34	13	86	47	6
Næring										
Jordbruk	175	123	9	2	9	6	1	12	13	-
Skogbruk	31	14	-	1	4	3	-	6	2	1
Fiske og fangst	-	-	-	-	-	-	-	-	-	-
Oljeutvinning og bergverksdrift	6	2	-	-	2	-	-	2	-	-
Industri i alt	132	97	1	3	16	6	1	7	1	-
Næringsmiddel-, drikkevare- og tobakks-industri	14	12	-	-	2	-	-	-	-	-
Tekstil-, klesvare-, ler- og lervare-industri	-	-	-	-	-	-	-	-	-	-
Trevareindustri	53	38	-	-	7	5	-	2	1	-
Treforedling, grafisk industri og forlag	1	1	-	-	-	-	-	-	-	-
Kjemisk industri, mineral-, olje-, kol-, gummi- og plastindustri	12	10	-	-	-	-	-	2	-	-
Keramikk- og glasindustri	-	-	-	-	-	-	-	-	-	-
Metallindustri	2	1	-	-	-	-	-	1	-	-
Verkstadindustri	48	34	1	2	7	1	1	2	-	-
Industri elles	2	1	-	1	-	-	-	-	-	-
Kraft- og vassforsyning	63	53	1	-	2	-	-	3	4	-
Bygge- og anleggsverksemd	220	132	3	3	39	5	3	24	9	2
Varehandel	71	40	1	1	11	3	4	6	4	1
Hotell- og restaurantdrift	68	29	5	4	12	4	3	7	4	-
Landtransport	61	38	1	3	13	2	-	3	1	-
Sjøtransport	7	4	-	-	1	-	-	1	1	-
Transport elles, lagring, post og telekommunikasjonar	17	12	2	1	1	-	-	1	-	-
Bank- og finansieringsverksemd	5	5	-	-	-	-	-	-	-	-
Forsikringsverksemd, eigedomsdrift og forretningsmessig tenesteyting	7	3	3	-	-	-	-	1	-	-
Offentleg administrasjon, forsvar, politi og rettsvesen	55	44	3	2	4	-	-	2	-	-
Renovasjon og reingjering	7	4	-	-	1	-	-	1	1	-
Undervisning og forskningsverksemd	59	34	7	1	8	2	-	4	1	2
Helse- og sosialtenester	60	45	6	1	3	2	-	2	1	-
Kulturell tenesteyting, underholdning og sport	27	10	2	-	6	1	1	3	4	-
Personleg tenesteyting	17	12	-	-	3	-	-	1	1	-
Yrkesfelt										
Teknisk, vitskapeleg, humanistisk og kunstnarleg arbeid	135	96	13	1	11	1	1	9	1	2
Administrasjons- og forvaltningsarbeid, bedrifts- og organisasjonsleiing i alt	52	39	4	1	4	-	1	3	-	-
Offentleg administrasjons- og forvaltningsarbeid	19	17	2	-	-	-	-	-	-	-
Bedrifts- og organisasjonsleiing	33	22	2	1	4	-	1	3	-	-
Kontorarbeid	11	8	1	-	1	-	-	-	1	-
Handelsarbeid	40	22	1	-	2	2	4	5	3	1
Jordbruks-, skogbruks- og fiskearbeid	209	138	10	3	12	9	1	20	15	1
Gruve- og sprengingsarbeid m.m.	6	4	-	-	-	-	-	2	-	-
Transport og kommunikasjonsarbeid	98	66	3	4	17	3	-	3	2	-
Industri-, bygge- og anleggsarbeid i alt	418	268	5	6	73	12	4	33	15	2
Jern- og metallvarearbeid	74	50	2	1	13	1	1	4	2	-
Elektroarbeid	59	44	1	-	6	-	1	4	3	-
Trearbeid	126	74	-	1	28	5	1	9	8	-
Næringsmiddelarbeid	11	11	-	-	-	-	-	-	-	-
Maskin- og motordrift	75	41	2	1	21	5	1	3	1	-
Laste-, losse- og lagerarbeid	4	4	-	-	-	-	-	-	-	-
Industri-, bygge- og anleggsarbeid elles	69	44	-	3	5	1	-	13	1	2
Servicearbeid og militært arbeid	119	60	7	7	15	7	2	11	10	-

¹ Heiltid er samla arbeidstid på 30 timar eller meir i veka (alle arbeidsforhold), noko som svarer til 120 timar eller meir over ein firevekersperiode.

Tabell 7 (framh.). Yrkesaktive 16 år og over, etter kjønn, arbeidstid i året og næring/yrkesfelt. 3. november 1989 - 2. november 1990

	I alt	Yrkesaktiv i 12 måneder			Yrkesaktiv i 6-11 måneder			Yrkesaktiv i 1-5 måneder		
		Heiltid ¹	Deltid ¹	Både heiltid og deltid i perioden	Heiltid	Deltid	Både heiltid og deltid i perioden	Heiltid	Deltid	Både heiltid og deltid i perioden
Kvinner i alt	968	316	313	37	64	88	22	60	59	9
Næring										
Jordbruk	78	42	17	1	3	2	1	5	4	3
Skogbruk	-	-	-	-	-	-	-	-	-	-
Fiske og fangst	-	-	-	-	-	-	-	-	-	-
Oljeutvinning og bergverksdrift	-	-	-	-	-	-	-	-	-	-
Industri i alt	33	9	10	2	3	3	1	3	2	-
Næringsmiddel-, drikkevare- og tobakksindustri	7	2	1	1	1	2	-	-	-	-
Tekstil-, klesvare-, ler- og lervareindustri	7	2	1	-	1	1	1	-	1	-
Trevareindustri	7	2	5	-	-	-	-	-	-	-
Treforedling, grafisk industri og forlag	1	1	-	-	-	-	-	-	-	-
Kjemisk industri, mineral-, olje-, kol-, gummi- og plastindustri	3	1	-	-	-	-	-	2	-	-
Keramikk- og glasindustri	1	-	1	-	-	-	-	-	-	-
Metallindustri	1	-	-	-	-	-	-	1	-	-
Verkstadindustri	5	1	2	1	1	-	-	-	-	-
Industri elles	1	-	-	-	-	-	-	-	1	-
Kraft- og vassforsyning	11	2	3	1	1	-	-	3	1	-
Byggje- og anleggsverksemd	16	5	2	-	1	2	-	4	2	-
Varehandel	105	35	32	4	2	17	3	5	6	1
Hotell- og restaurantdrift	125	32	21	4	17	8	9	14	19	1
Landtransport	5	2	1	-	1	1	-	-	-	-
Sjøtransport	1	1	-	-	-	-	-	-	-	-
Transport elles, lagring, post og telekommunikasjonar	21	6	11	1	-	2	-	-	1	-
Bank- og finansieringsverksemd	20	10	5	-	2	-	-	2	-	1
Forsikringsverksemd, eigedomsdrift og forretningsmessig tenesteyting	14	5	3	2	1	1	-	2	-	-
Offentleg administrasjon, forsvar, politi og rettsvesen	37	13	14	-	3	2	3	1	1	-
Renovasjon og reingjering	-	-	-	-	-	-	-	-	-	-
Undervisning og forskningsverksemd	106	35	36	6	6	12	2	3	5	1
Helse- og sosialtenester	336	105	142	13	16	31	2	11	15	1
Kulturell tenesteyting, underholdning og sport	26	3	11	2	2	2	1	4	1	-
Personleg tenesteyting	34	11	5	1	6	5	-	3	2	1
Yrkesfelt										
Teknisk, vitskapeleg, humanistisk og kunstnarleg arbeid	268	83	101	17	19	21	3	10	13	1
Administrasjons- og forvaltningsarbeid, bedrifts- og organisasjonsleiing i alt	18	12	4	1	-	-	1	-	-	-
Offentleg administrasjons- og forvaltningsarbeid	11	7	3	-	-	-	1	-	-	-
Bedrifts- og organisasjonsleiing	7	5	1	1	-	-	-	-	-	-
Kontorarbeid	95	34	35	2	5	4	2	10	2	1
Handelsarbeid	99	33	27	3	4	16	2	6	7	1
Jordbruks-, skogbruks- og fiskearbeid	78	41	17	1	2	2	2	6	4	3
Gruve- og sprengingsarbeid m.m.	1	-	-	-	-	-	1	-	-	-
Transport og kommunikasjonsarbeid	26	8	12	1	1	3	-	-	1	-
Industri-, byggje- og anleggsarbeid i alt	30	9	3	1	4	2	1	5	5	-
Jern- og metallvarearbeid	1	-	-	-	1	-	-	-	-	-
Elektroarbeid	5	1	1	-	-	-	-	2	1	-
Trearbeid	1	-	1	-	-	-	-	-	-	-
Næringsmiddelarbeid	3	2	-	-	-	1	-	-	-	-
Maskin- og motordrift	-	-	-	-	-	-	-	-	-	-
Laste-, losse- og lagerarbeid	-	-	-	-	-	-	-	-	-	-
Industri-, byggje- og anleggsarbeid elles	20	6	1	1	3	1	1	3	4	-
Servicearbeid og militært arbeid	353	96	114	11	29	40	10	23	27	3

¹ Sjå note 1, førre sida.

Tabell 8. Hovudtal for yrkesaktive i veka 27. oktober - 2. november 1990, etter vanleg/avtala arbeidstid

	I alt	Menn					Kvinner				
		I alt	1-19 timar	20-29 timar	30-39 timar	40 timar og over	I alt	1-19 timar	20-29 timar	30-39 timar	40 timar og over
I alt	1657	883	53	40	482	308	774	246	149	299	80
Alder											
16-19	57	34	5	2	17	10	23	11	2	10	-
20-24	161	85	6	4	52	23	76	15	9	45	7
25-29	178	101	3	2	56	40	77	20	10	39	8
30-39	436	236	8	6	132	90	200	56	50	77	17
40-49	412	207	7	8	112	80	205	73	40	66	26
50-59	251	127	7	11	69	40	124	41	31	37	15
60-66	118	69	10	5	37	17	49	21	4	19	5
67-69	20	10	2	-	3	5	10	5	2	3	-
70-	24	14	5	2	4	3	10	4	1	3	2
Ekteskapeleg status											
Ugifte	482	299	21	13	164	101	183	37	18	109	19
Gifte	1042	529	29	25	284	191	513	189	116	152	56
Før gifte	133	55	3	2	34	16	78	20	15	38	5
Familietype											
Einsleige	295	179	12	8	99	60	116	22	11	74	9
Ektepar utan ugifte barn	205	97	8	7	52	30	108	36	18	39	15
Ektepar med ugifte barn	1005	548	28	23	300	197	457	165	99	143	50
Mor/far med ugifte barn	152	59	5	2	31	21	93	23	21	43	6
Utdanning											
Barne- og ungdomsskolenivå	415	228	22	16	118	72	187	77	32	58	20
Gymnasnivå	925	492	18	15	277	182	433	127	87	181	38
Universitets- og høgskolenivå	265	134	9	8	70	47	131	38	25	50	18
Uoppgitt, inga utdanning eller utdanning på førskolenivå	52	29	4	1	17	7	23	4	5	10	4
Utført arbeidstid i veka											
Var ikkje på arbeid	30	10	-	1	9	-	20	7	5	8	-
1 - 19 timar	295	62	42	6	7	7	233	211	12	10	-
20 - 29 timar	199	50	3	32	10	5	149	19	119	8	3
30 - 39 timar	746	452	3	1	419	29	294	7	12	266	9
40 timar og over	387	309	5	-	37	267	78	2	1	7	68

Tabell 9. Yrkesaktive 16 år og over i veka 27. oktober - 2. november 1990, etter kjønn, vanleg/avtala arbeidstid og nærings/yrkesfelt

	I alt	Menn					Kvinner				
		I alt	1-19 timar	20-29 timar	30-39 timar	40 timar og over	I alt	1-19 timar	20-29 timar	30-39 timar	40 timar og over
I alt	1657	883	53	40	482	308	774	246	149	299	80
Næring											
Jordbruk	177	125	19	8	22	76	52	9	12	13	18
Skogbruk	22	22	-	2	15	5	-	-	-	-	-
Fiske og fangst	-	-	-	-	-	-	-	-	-	-	-
Oljeutvinning og bergverksdrift	4	4	-	-	2	2	-	-	-	-	-
Industri i alt	149	124	2	5	95	22	25	6	2	13	4
Næringsmiddel-, drikkevare- og tobakksindustri	17	13	-	-	8	5	4	-	-	3	1
Tekstil-, klesvare-, ler- og lervareindustri	5	-	-	-	-	-	5	1	1	3	-
Trevareindustri	55	48	1	3	40	4	7	2	1	4	-
Treforedling, grafisk industri og forlag	2	1	-	-	-	1	1	-	-	-	1
Kjemisk industri, mineral-, olje-, kol-, gummi- og plastindustri	15	12	-	-	9	3	3	-	-	2	1
Keramikk- og glasindustri	1	-	-	-	-	-	1	1	-	-	-
Metallindustri	1	1	-	-	1	-	-	-	-	-	-
Verkstadindustri	51	47	1	2	36	8	4	2	-	1	1
Industri elles	2	2	-	-	1	1	-	-	-	-	-
Kraft- og vassforsyning	61	55	1	-	48	6	6	2	1	3	-
Byggje- og anleggsverksemd	191	181	4	5	112	60	10	3	2	4	1
Varehandel	142	57	1	2	22	32	85	18	20	30	17
Hotell- og restaurantdrift	116	44	7	1	22	14	72	17	11	33	11
Landtransport	59	54	2	1	17	34	5	1	1	2	1
Sjøtransport	4	3	-	-	-	3	1	-	-	-	1
Transport elles, lagring, post og telekommunikasjonar	35	15	2	2	7	4	20	7	6	7	-
Bank- og finansieringsverksemd	23	5	-	-	5	-	18	2	2	12	2
Forsikringsverksemd, eigedomsdrift og forretningsmessig tenesteyting	17	5	-	-	2	3	12	1	2	8	1
Offentleg administrasjon, forsvar, politi og rettsvesen	81	48	2	1	36	9	33	13	6	14	-
Renovasjon og reingjering	4	4	-	-	2	2	-	-	-	-	-
Undervisning og forskningsverksemd	141	48	5	7	18	18	93	33	17	28	15
Helse- og sosialtenester	352	57	6	5	37	9	295	118	57	114	6
Kulturell tenesteyting, underhaldning og sport	38	18	2	1	9	6	20	11	4	5	-
Personleg tenesteyting	41	14	-	-	11	3	27	5	6	13	3
Yrkesfelt											
Teknisk, vitenskapelig, humanistisk og kunstnarleg arbeid	357	124	8	9	73	34	233	78	50	86	19
Administrasjons- og forvaltningsarbeid, bedrifts- og organisasjonsleiing i alt	63	46	1	1	27	17	17	6	-	9	2
Offentleg administrasjons- og forvaltningsarbeid	29	19	1	1	12	5	10	4	-	6	-
Bedrifts- og organisasjonsleiing	34	27	-	-	15	12	7	2	-	3	2
Kontorarbeid	98	10	1	-	8	1	88	15	19	50	4
Handelsarbeid	106	30	1	3	7	19	76	15	17	28	16
Jordbruks-, skogbruks- og fiskearbeid	199	149	19	10	36	84	50	9	11	12	18
Gruve- og sprengingsarbeid m.m.	6	5	-	-	1	4	1	1	-	-	-
Transport og kommunikasjonsarbeid	109	85	4	3	36	42	24	8	6	9	1
Industri-, byggje- og anleggsarbeid i alt	370	354	7	10	246	91	16	2	1	10	3
Jern- og metallvarearbeid	68	68	1	2	44	21	-	-	-	-	-
Elektroarbeid	52	50	1	-	41	8	2	1	-	1	-
Trearbeid	107	106	2	4	81	19	1	-	-	1	-
Næringsmiddelarbeid	12	10	-	-	7	3	2	-	-	2	-
Maskin- og motordrift	62	62	2	1	29	30	-	-	-	-	-
Laste-, losse- og lagerarbeid	4	4	-	-	3	1	-	-	-	-	-
Industri-, byggje- og anleggsarbeid elles	65	54	1	3	41	9	11	1	1	6	3
Servicearbeid og militært arbeid	349	80	12	4	48	16	269	112	45	95	17

Tabell 10. Yrkesaktive 16 år og over med fast oppmøteplass på arbeid i veka 27. oktober - 2. november 1990, etter talet på arbeidsreiser, reisetid og yrkesfelt/oppmøteplass

	I alt	Reiste ikkje	Reiste 1 gong			Reiste 2-3 gonger			Reiste 4 gonger eller fleire		
			Reise- tid under 45 min	Reise- tid 45-89 min	Reise- tid 90 min og over	Reise- tid under 45 min	Reise- tid 45-89 min	Reise- tid 90 min og over	Reise- tid under 45 min	Reise- tid 45-89 min	Reise- tid 90 min og over
I alt	1502	356	46	5	32	207	12	6	782	49	7
Yrkesfelt											
Teknisk, vitenskapelig, humanistisk og kunstnarleg arbeid	312	31	12	-	4	75	3	-	178	8	1
Administrasjons- og forvaltnings- arbeid, bedrifts- og organisasjons- leiing i alt	61	9	1	-	2	5	-	1	40	3	-
Offentleg administrasjons- og forvaltningsarbeid	28	1	1	-	-	4	-	1	20	1	-
Bedrifts- og organisasjons- leiing	33	8	-	-	2	1	-	-	20	2	-
Kontorarbeid	95	15	1	-	-	22	-	-	53	4	-
Handelsarbeid	104	20	3	-	1	19	-	-	60	1	-
Jordbruks-, skogbruks- og fiskearbeid	190	151	3	-	-	1	-	-	34	1	-
Gruve- og sprengingsarbeid m.m.	6	4	-	-	1	1	-	-	-	-	-
Transport og kommunikasjons- arbeid	90	22	5	-	4	11	1	1	43	1	2
Industri-, byggje- og anleggsarbeid i alt	326	61	3	4	17	9	3	4	195	27	3
Jern- og metallvarearbeid	63	5	-	-	1	3	-	2	49	3	-
Elektroarbeid	50	7	1	2	1	2	-	-	34	3	-
Trearbeid	95	18	-	1	6	2	1	-	58	9	-
Næringsmiddelarbeid	10	2	-	-	-	-	-	-	8	-	-
Maskin- og motordrift	49	10	1	1	5	1	1	1	20	6	3
Laste-, losse- og lagerarbeid	4	-	-	-	-	-	-	-	4	-	-
Industri-, byggje- og anleggsarbeid elles	55	19	1	-	4	1	1	1	22	6	-
Servicearbeid og militært arbeid	318	43	18	1	3	64	5	-	179	4	1
Oppmøteplass og kjønn											
I bustadfylket	1345	281	43	3	10	198	10	2	751	44	3
Menn	683	176	14	2	10	30	4	2	413	29	3
Kvinner	662	105	29	1	-	168	6	-	338	15	-
I bustadkommunen	1196	247	38	1	3	192	9	-	688	16	2
Menn	570	152	11	-	3	27	3	-	363	9	2
Kvinner	626	95	27	1	-	165	6	-	325	7	-
0833 Tokke	65	5	3	-	-	3	-	-	46	8	-
Menn	51	5	2	-	-	1	-	-	38	5	-
Kvinner	14	-	1	-	-	2	-	-	8	3	-
0826 Tinn	37	4	2	2	3	1	-	2	7	15	1
Menn	28	1	1	2	3	1	-	2	6	11	1
Kvinner	9	3	1	-	-	-	-	-	1	4	-
0828 Seljord	14	4	-	-	-	1	-	-	8	1	-
Menn	9	2	-	-	-	1	-	-	5	1	-
Kvinner	5	2	-	-	-	-	-	-	3	-	-
0806 Skien	9	9	-	-	-	-	-	-	-	-	-
Menn	6	6	-	-	-	-	-	-	-	-	-
Kvinner	3	3	-	-	-	-	-	-	-	-	-
Andre kommunar i fylket	24	12	-	-	4	1	1	-	2	4	-
Menn	19	10	-	-	4	-	1	-	1	3	-
Kvinner	5	2	-	-	-	1	-	-	1	1	-
Utanfor fylket	80	53	-	-	22	1	1	1	1	1	-
Menn	60	37	-	-	19	1	1	1	-	1	-
Kvinner	20	16	-	-	3	-	-	-	1	-	-
0301 Oslo	22	16	-	-	6	-	-	-	-	-	-
Menn	15	11	-	-	4	-	-	-	-	-	-
Kvinner	7	5	-	-	2	-	-	-	-	-	-
1103 Stavanger	5	4	-	-	1	-	-	-	-	-	-
Menn	3	2	-	-	1	-	-	-	-	-	-
Kvinner	2	2	-	-	-	-	-	-	-	-	-
0941 Bykle	4	-	-	-	-	1	-	1	1	1	-
Menn	3	-	-	-	-	1	-	1	-	1	-
Kvinner	1	-	-	-	-	-	-	-	1	-	-
0219 Bærum	3	-	-	-	3	-	-	-	-	-	-
Menn	2	-	-	-	2	-	-	-	-	-	-
Kvinner	1	-	-	-	1	-	-	-	-	-	-
Andre stader utanfor fylket	46	33	-	-	12	-	1	-	-	-	-
Menn	37	24	-	-	12	-	1	-	-	-	-
Kvinner	9	9	-	-	-	-	-	-	-	-	-
Uoppgitt oppmøteplass	77	22	3	2	-	8	1	3	30	4	4
Menn	50	15	3	2	-	1	1	3	19	4	2
Kvinner	27	7	-	-	-	7	-	-	11	-	2

Tabell 11. Yrkesaktive 16 år og over med fast arbeidsreise i veka 27. oktober - 2. november 1990, etter reisemåte, oppmøteplass, talet på arbeidsreiser, reisetid og etter reisemåte, kjønn og alder

Bustad	I alt	Eitt transportmiddel						To eller fleire transportmiddel		
		Bil	Buss	Tog, trikk, T-bane	Båt	Sykkel, gonge over 10 min	Anna	Kollektiv transport og/eller sykkel, gonge over 10 min	Kollektiv transport og bil	Andre kombinasjonar
I alt	1146	829	6	-	3	167	55	5	10	71
Oppmøteplass, talet på arbeidsreiser og reisetid										
Oppmøteplass i bustadkommunen ..	949	657	5	-	3	157	53	3	9	62
Reiste 1 gong	42	27	1	-	1	6	4	-	1	2
Under 45 min	38	25	1	-	-	6	4	-	-	2
45 - 89 min	1	-	-	-	1	-	-	-	-	-
90 min og over	3	2	-	-	-	-	-	-	1	-
Reiste 2 - 3 gonger	201	142	2	-	-	38	8	-	1	10
Under 45 min	192	136	1	-	-	37	8	-	-	10
45 - 89 min	9	6	1	-	-	1	-	-	1	-
90 min og over	-	-	-	-	-	-	-	-	-	-
Reiste 4 gonger eller fleire	706	488	2	-	2	113	41	3	7	50
Under 45 min	688	477	2	-	2	110	41	2	6	48
45 - 89 min	16	10	-	-	-	3	-	1	1	1
90 min og over	2	1	-	-	-	-	-	-	-	1
Oppmøteplass utanfor bustadkommunen	142	130	1	-	-	3	2	2	1	3
Reiste 1 gong	36	31	1	-	-	-	-	2	1	1
Under 45 min	5	4	-	-	-	-	-	1	-	-
45 - 89 min	2	2	-	-	-	-	-	-	-	-
90 min og over	29	25	1	-	-	-	-	1	1	1
Reiste 2 - 3 gonger	12	12	-	-	-	-	-	-	-	-
Under 45 min	7	7	-	-	-	-	-	-	-	-
45 - 89 min	2	2	-	-	-	-	-	-	-	-
90 min og over	3	3	-	-	-	-	-	-	-	-
Reiste 4 gonger eller fleire	94	87	-	-	-	3	2	-	-	2
Under 45 min	64	59	-	-	-	3	2	-	-	-
45 - 89 min	29	27	-	-	-	-	-	-	-	2
90 min og over	1	1	-	-	-	-	-	-	-	-
Uoppgitt oppmøteplass	55	42	-	-	-	7	-	-	-	6
Kjønn og alder										
Menn	565	433	3	-	2	56	26	-	4	41
16-19	21	10	1	-	-	4	5	-	-	1
20-24	57	42	-	-	-	2	6	-	-	7
25-29	72	62	-	-	-	8	-	-	-	2
30-39	152	123	1	-	-	9	7	-	1	11
40-49	130	99	-	-	2	15	1	-	3	10
50-59	90	66	-	-	-	13	6	-	-	5
60-66	36	25	1	-	-	5	1	-	-	4
67-69	2	2	-	-	-	-	-	-	-	-
70-	5	4	-	-	-	-	-	-	-	1
Kvinner	581	396	3	-	1	111	29	5	6	30
16-19	16	9	-	-	-	4	1	-	-	2
20-24	54	39	-	-	-	7	4	1	1	2
25-29	55	45	-	-	-	5	3	-	-	2
30-39	146	110	1	-	1	19	9	-	1	5
40-49	171	110	2	-	-	32	6	4	2	15
50-59	95	57	-	-	-	30	3	-	2	3
60-66	34	21	-	-	-	10	2	-	-	1
67-69	6	2	-	-	-	3	1	-	-	-
70-	4	3	-	-	-	1	-	-	-	-

Tabell 12. Bustader og busette. Hustype, talet på rom, kjøkken. 3. november 1990

Talet på rom på 6 m ² eller større (kjøkken, gang, bad o.l. er ikkje rekna med)	Bustader					Busette	
	I alt	Fritt- liggjande einebustad eller vånings- hus knytt til gardsdrift	Andre eine- og tomanns- bustader og småhus	Blokk, leigegard e.l.	Forret- nings- bygg, bygg for felles- hus- hald e.l.	I alt	Pr. bustad
I alt	1534	1393	92	9	40	3937	2,6
1 rom	81	60	15	2	4	124	1,5
Med kjøkken 6 m ² eller større	34	28	6	-	-	62	1,8
Med kjøkken mindre enn 6 m ²	35	26	7	1	1	48	1,4
Utan kjøkken	12	6	2	1	3	14	1,2
2 rom	160	123	22	6	9	272	1,7
Med kjøkken 6 m ² eller større	99	81	12	2	4	182	1,8
Med kjøkken mindre enn 6 m ²	52	37	8	4	3	80	1,5
Utan kjøkken	9	5	2	-	2	10	1,1
3 rom	280	243	26	1	10	571	2,0
4 rom	373	352	13	-	8	946	2,5
5 rom	301	289	8	-	4	821	2,7
6 rom	160	152	4	-	4	515	3,2
7 rom	71	69	2	-	-	264	3,7
8 rom	54	54	-	-	-	205	3,8
9 rom eller fleire	54	51	2	-	1	219	4,1

Tabell 13. Bustader, rom og busette, etter hustype. 3. november 1990

	I alt	Frittliggjande einebustad eller våningshus knytt til gardsdrift	Hus i kjede, rekkjehus, terrassehus, vertikaldelt tomannsbustad	Horisontaldelt tomannsbustad eller anna bustadbygg med mindre enn 3 etasjar	Blokk, leigegard e.l.	Forretningsbygg, bygg for felleshushald e.l.
Bustader i alt	1534	1393	34	58	9	40
Busette i alt	3937	3664	65	112	15	81
Busette pr. bustad	2,6	2,6	1,9	1,9	1,7	2,0
Rom i alt	6629	6189	104	182	17	137
Rom pr. bustad	4,3	4,4	3,1	3,1	1,9	3,4

Tabell 14. Bustader etter eigeform og areal¹. Rom og busette, etter eigeform. 3. november 1990

	I alt	Eig bustaden			Leiger bustaden			
		I alt	Privat	Gjennom burettslag e.l.	I alt	Som teneste- bustad	For eit avgrensa tidsrom	På andre vilkår
Bustader i alt	1534	1163	1108	55	371	101	57	213
Under 50 m ²	118	52	47	5	66	19	12	35
50 - 59 m ²	93	50	48	2	43	6	7	30
60 - 79 m ²	240	162	155	7	78	16	10	52
80 - 99 m ²	363	280	267	13	83	30	11	42
100 - 129 m ²	401	331	315	16	70	17	12	41
130 - 149 m ²	141	126	121	5	15	5	3	7
150 - 199 m ²	130	116	110	6	14	8	2	4
200 m ² eller meir	48	46	45	1	2	-	-	2
Busette i alt	3937	3185	3022	163	752	213	124	415
Busette pr. bustad	2,6	2,7	2,7	3,0	2,0	2,1	2,2	1,9
Rom i alt	6629	5376	5143	233	1254	378	177	699
Rom pr. bustad	4,3	4,6	4,6	4,2	3,4	3,7	3,1	3,3

¹ Medrekna kjøkken, gang, bad o.l.

Tabell 15. Bustader etter talet på rom og talet på busette. 3. november 1990

Talet på busette	I alt	Talet på rom								
		1	2	3	4	5	6	7	8	9 eller fleire
I alt	1534	81	160	280	373	301	160	71	54	54
1	483	56	105	127	100	66	20	5	2	2
2	393	17	25	73	107	93	42	16	9	11
3	218	3	13	40	71	41	28	9	10	3
4	261	2	14	29	70	64	37	17	13	15
5	127	2	2	8	15	32	20	15	17	16
6	37	-	-	-	7	5	12	6	3	4
7	11	1	-	2	2	-	1	3	-	2
8	3	-	-	1	1	-	-	-	-	1
9	-	-	-	-	-	-	-	-	-	-
10 eller fleire	1	-	1	-	-	-	-	-	-	-

Tabell 16. Bustader etter byggjeår for huset og hustype/eigeform/kjelde til oppvarming. Busette og rom, etter byggjeår for huset. 3. november 1990

	I alt	Byggjeår for huset							
		-1900	1901-1920	1921-1940	1941-1945	1946-1960	1961-1970	1971-1980	1981-1990
Bustader i alt	1534	148	54	139	48	343	218	297	287
Hustype									
Frittliggjande einebustad eller våningshus knytt til gardsdrift	1393	145	47	128	43	307	199	274	250
Hus i kjede, rekkjehus, terrassehus eller vertikaldelt tomannsbustad	34	1	3	2	-	2	4	8	14
Horisontaldelt tomannsbustad eller anna bustadbygg med mindre enn 3 etasjar	58	2	-	2	1	17	6	12	18
Blokk, leigegard eller anna bustadbygg med 3 etasjar eller meir	9	-	1	-	-	6	1	1	-
Forretningsbygg, pensjonat, aldersheim, militærforlegning eller anna bygg for felleshushald	40	-	3	7	4	11	8	2	5
Eige-/leigeform									
Eigd i alt	1163	101	41	108	36	257	166	237	217
Privat	1108	96	40	103	35	245	156	224	209
Gjennom burettslag eller bustadaksjeselskap	55	5	1	5	1	12	10	13	8
Leigd i alt	371	47	13	31	12	86	52	60	70
Som tenestebustad	101	10	3	4	2	23	18	16	25
For eit avgrensa tidsrom	57	3	-	3	2	16	9	16	8
På andre vilkår	213	34	10	24	8	47	25	28	37
Kjelder til oppvarming									
Éi kjelde, i alt	395	31	16	37	20	89	65	70	67
Sentralvarme	8	-	-	-	1	-	-	3	4
Elektriske omnar, varmekablar e.l.	141	8	4	11	3	31	20	26	38
Omnar for flytande brensel	18	-	-	1	1	7	4	4	1
Omnar for fast brensel	228	23	12	25	15	51	41	37	24
To eller fleire kjelder, i alt	1139	117	38	102	28	254	153	227	220
Elektriske omnar og omnar for fast brensel	1006	105	34	91	27	207	134	197	211
Elektriske omnar og omnar for flytande brensel	46	5	1	6	-	15	6	9	4
Omnar for fast og flytande brensel	11	-	-	1	-	7	1	2	-
Sentralvarme og éi eller fleire andre kjelder	4	1	-	-	-	-	-	2	1
Andre kombinasjonar	72	6	3	4	1	25	12	17	4
Busette i alt	3937	360	115	297	108	750	574	931	802
Busette pr. bustad	2,6	2,4	2,1	2,1	2,3	2,2	2,6	3,1	2,8
Rom i alt	6629	679	228	592	207	1390	937	1339	1258
Rom pr. bustad	4,3	4,6	4,2	4,3	4,3	4,1	4,3	4,5	4,4

Tabell 17. Bustader og busette. Sanitærutstyr, storleik og tilgjenge. 3. november 1990

	I alt	Sanitærutstyr			
		Med WC		Utan WC	
		Med bad	Utan bad	Med bad	Utan bad
I alt	1534	1441	31	17	45
Talet på rom på 6 m² eller større					
(kjøkken, gang, bad o.l. er <i>ikkje</i> rekna med)					
1 rom	81	68	1	2	10
Med kjøkken 6 m ² eller større	34	26	-	2	6
Med kjøkken mindre enn 6 m ²	35	32	1	-	2
Utan kjøkken	12	10	-	-	2
2 rom	160	143	7	1	9
Med kjøkken 6 m ² eller større	99	89	5	-	5
Med kjøkken mindre enn 6 m ²	52	48	1	1	2
Utan kjøkken	9	6	1	-	2
3 rom	280	247	11	9	13
4 rom	373	359	6	3	5
5 rom	301	289	4	1	7
6 rom	160	157	2	1	-
7 rom	71	70	-	-	1
8 rom	54	54	-	-	-
9 rom eller fleire	54	54	-	-	-
Etasjeplassering. Heis					
Bustader med bustadrom i					
éin etasje i alt	1035	965	24	14	32
Kjellaretasje	38	35	2	-	1
Underetasje	66	60	2	-	4
1. etasje	804	756	16	12	20
2. etasje	119	106	4	2	7
3. etasje	8	8	-	-	-
4. etasje	-	-	-	-	-
I hus med heis	-	-	-	-	-
I hus utan heis	-	-	-	-	-
5. etasje eller høgare	-	-	-	-	-
I hus med heis	-	-	-	-	-
I hus utan heis	-	-	-	-	-
Bustader med bustadrom i					
fleire etasjar i alt	499	476	7	3	13
1. etasje og underetasje/kjellar	172	170	1	-	1
1. og 2. etasje	278	259	5	2	12
1. og 2. etasje og underetasje/kjellar	41	39	1	1	-
1., 2. og 3. etasje	3	3	-	-	-
Andre etasjekombinasjonar	5	5	-	-	-
Busette i alt	3937	3799	44	41	53
Busette pr. bustad	2,6	2,6	1,4	2,4	1,2
Rom i alt	6629	6342	104	54	129
Rom pr. bustad	4,3	4,4	3,4	3,2	2,9

Tabell 18. Bustader etter standarindikatorar. Busette etter alder og standardindikatorar.
3. november 1990

	Bustader	Busette									
		I alt	0-19	20-29	30-39	40-49	50-59	60-69	70-79	80-89	90-
I alt	1534	3937	1037	565	529	495	349	378	362	186	36
Hustype											
Frittliggjande einestad eller våningshus knytt til gardsdrift ..	1393	3664	977	516	486	463	328	356	339	168	31
Småhus	92	177	42	29	32	19	14	8	14	16	3
Blokk, leigegard, forretningsbygg, bygg for felleshushald e.l.	49	96	18	20	11	13	7	14	9	2	2
Talet på rom. Kjøkken											
1 - 2 rom	241	396	67	86	43	28	31	43	55	38	5
Med kjøkken	220	372	65	79	41	27	29	40	52	35	4
Utan kjøkken	21	24	2	7	2	1	2	3	3	3	1
3 - 4 rom	653	1517	347	201	201	182	135	180	180	77	14
5 rom eller fleire	640	2024	623	278	285	285	183	155	127	71	17
Byggjår											
- 1900	148	360	89	38	40	41	22	34	53	36	7
1901 - 1960	584	1270	211	191	131	124	120	191	201	89	12
1961 - 1990	802	2307	737	336	358	330	207	153	108	61	17
Kjelder til oppvarming											
Éi kjelde, i alt	395	897	205	154	98	102	84	90	107	46	11
Sentralvarme, elektriske omnar, varmekablar e.l.	149	306	67	72	41	34	25	25	25	12	5
Omnar for flytande brensel ..	18	37	4	8	1	6	1	8	4	5	-
Omnar for fast brensel	228	554	134	74	56	62	58	57	78	29	6
To eller fleire kjelder, i alt	1139	3040	832	411	431	393	265	288	255	140	25
Elektriske omnar og omnar for fast brensel	1006	2730	768	368	400	349	234	252	222	118	19
Elektriske omnar og omnar for flytande brensel	46	87	13	9	9	8	8	19	12	6	3
Omnar for fast og flytande brensel	11	28	3	6	1	6	6	1	3	-	2
Sentralvarme og éi eller fleire andre kjelder	4	15	5	1	2	5	1	-	-	1	-
Andre kombinasjonar	72	180	43	27	19	25	16	16	18	15	1
Sanitærforhold											
Har både bad og WC	1441	3799	1021	551	518	482	341	353	343	159	31
Har WC, men ikkje bad	31	44	1	2	2	2	1	10	8	16	2
Har bad, men ikkje WC	17	41	13	6	6	7	-	4	3	1	1
Har verken bad eller WC	45	53	2	6	3	4	7	11	8	10	2
Etasjeplassering. Hels											
Bustader med bustadrom i éin etasje i alt	1035	2489	584	355	322	305	230	263	274	131	25
1. etasje, kjellaretasje eller underetasje	908	2216	523	317	284	271	201	231	252	115	22
2. etasje eller høgare	127	273	61	38	38	34	29	32	22	16	3
I hus med heis	2	5	1	3	-	-	-	1	-	-	-
I hus utan heis	125	268	60	35	38	34	29	31	22	16	3
Bustader med bustadrom i fleire etasjar	499	1448	453	210	207	190	119	115	88	55	11
Plan i bustaden											
Bustader med kjøkken, bad, WC og minst eitt bustadrom på eitt plan	1366	3628	976	523	495	464	323	338	331	149	29
Elge-/lelgeform											
Eigd i alt	1163	3185	859	409	411	424	302	329	283	142	26
Privat	1108	3022	815	380	393	400	286	315	273	135	25
Gjennom burettslag e.l.	55	163	44	29	18	24	16	14	10	7	1
Leigd	371	752	178	156	118	71	47	49	79	44	10
Talet på busette											
1	483	483	8	66	54	34	38	75	104	82	22
2	393	786	32	80	59	56	102	189	179	82	7
3	218	654	131	130	87	84	92	69	45	12	4
4	261	1044	409	150	198	165	70	29	20	2	1
5	127	635	300	80	103	103	26	11	7	4	1
6 eller fleire	52	335	157	59	28	53	21	5	7	4	1

Tabell 19. Hushald, familiar og personar, etter hushaldstype¹. Hushald etter hushaldstype¹ og talet på familiar i hushaldet/yrkesaktivitet i hushaldet/eigeform/talet på rom i bustaden og kjøkken. 3. november 1990

	I alt	Eierson- hushald	Fleirpersonhushald utan barn			Fleirpersonhushald med barn			
			I alt	2 per- sonar	3 per- sonar eller fleire	I alt	1 barn	2 barn	3 barn eller fleire
Personar i alt	3937	483	1392	732	660	2062	690	847	525
Familiar i alt	1750	483	673	430	243	594	245	238	111
Hushald i alt	1534	483	555	366	189	496	197	202	97
Talet på familiar i hushaldet									
1 familie	1332	483	448	302	146	401	151	166	84
2 familiar	190	-	98	64	34	92	44	36	12
3 familiar	10	-	7	-	7	3	2	-	1
4 familiar eller fleire	2	-	2	-	2	-	-	-	-
Yrkesaktivitet. Talet på yrkesaktive i veka									
Hushald utan yrkesaktive	561	317	201	183	18	43	21	13	9
Hushald med 1 yrkesaktiv	421	166	134	80	54	121	44	55	22
Heiltid ²	317	132	95	53	42	90	32	40	18
Deltid	104	34	39	27	12	31	12	15	4
Hushald med 2 yrkesaktive	445	-	165	103	62	280	100	121	59
Begge på heiltid	184	-	88	56	32	96	40	39	17
Ein på heiltid	246	-	71	43	28	175	56	77	42
Ingen på heiltid	15	-	6	4	2	9	4	5	-
Hushald med 3 yrkesaktive	86	-	46	-	46	40	26	10	4
Alle på heiltid	23	-	14	-	14	9	7	1	1
To på heiltid	46	-	24	-	24	22	15	6	1
Ein på heiltid	15	-	6	-	6	9	4	3	2
Ingen på heiltid	2	-	2	-	2	-	-	-	-
Hushald med 4 yrkesaktive og over	21	-	9	-	9	12	6	3	3
Eige-/leigeform									
Eigd i alt	1163	299	461	296	165	403	151	167	85
Privat	1108	287	438	282	156	383	141	161	81
Gjennom burettslag e.l.	55	12	23	14	9	20	10	6	4
Leigd i alt	371	184	94	70	24	93	46	35	12
Som tenestebustad	101	50	24	15	9	27	9	13	5
For eit avgrensa tidsrom	57	24	13	11	2	20	10	10	-
På andre vilkår	213	110	57	44	13	46	27	12	7
Talet på rom. Kjøkken									
1 rom	81	56	18	14	4	7	5	1	1
Med kjøkken 6 m ² eller større	34	21	9	6	3	4	2	1	1
Med kjøkken mindre enn 6 m ²	35	25	8	7	1	2	2	-	-
Utan kjøkken	12	10	1	1	-	1	1	-	-
2 rom	160	105	30	21	9	25	12	10	3
Med kjøkken 6 m ² eller større	99	58	25	18	7	16	9	5	2
Med kjøkken mindre enn 6 m ²	52	39	4	2	2	9	3	5	1
Utan kjøkken	9	8	1	1	-	-	-	-	-
3 rom	280	127	95	65	30	58	33	18	7
4 rom	373	100	148	100	48	125	56	55	14
5 rom	301	66	137	91	46	98	33	47	18
6 rom	160	20	70	40	30	70	23	30	17
7 rom	71	5	22	15	7	44	16	17	11
8 rom	54	2	22	9	13	30	11	8	11
9 rom eller fleire	54	2	13	11	2	39	8	16	15

¹ I denne tabellen er barn (ugifte heimebuande) 18 år og over haldne utanfor ved grupperinga av hushald etter type. Hushald som har barn berre i alderen 18 år og over, er derfor rekna som fleirpersonhushald utan barn. ² Heiltid er *samla* avtala/vanleg arbeidstid på 30 timar eller meir i veka (alle arbeidsforhold).

Tabell 20. Hushald, familiar og personar, etter hushaldsstorleik/hushaldstype. Absolutte tal og prosent.
3. november 1990

	Absolutte tal			Prosent		
	Personar	Familiar	Hushald	Personar	Familiar	Hushald
I alt	3937	1750	1534	100,0	100,0	100,0
Hushaldsstorleik						
1 person	483	483	483	12,3	27,6	31,5
2 personar	786	457	393	20,0	26,1	25,6
3 personar	654	280	218	16,6	16,0	14,2
4 personar	1044	309	261	26,5	17,7	17,0
5 personar eller fleire	970	221	179	24,6	12,6	11,7
Hushaldstype						
Éinpersonhushald	483	483	483	12,3	27,6	31,5
Alder						
- 24	39	39	39	1,0	2,2	2,5
25 - 34	68	68	68	1,7	3,9	4,4
35 - 44	36	36	36	0,9	2,1	2,3
45 - 69	132	132	132	3,4	7,5	8,6
70 - 79	104	104	104	2,6	5,9	6,8
80 - 84	53	53	53	1,3	3,0	3,5
85 - 89	29	29	29	0,7	1,7	1,9
90 -	22	22	22	0,6	1,3	1,4
Fleirpersonhushald utan barn ¹	1392	673	555	35,4	38,5	36,2
Alder eldste person						
- 24	20	18	10	0,5	1,0	0,7
25 - 34	50	38	25	1,3	2,2	1,6
35 - 44	46	20	19	1,2	1,1	1,2
45 - 69	743	306	274	18,9	17,5	17,9
70 - 79	339	178	143	8,6	10,2	9,3
80 - 84	114	68	52	2,9	3,9	3,4
85 - 89	56	28	22	1,4	1,6	1,4
90 -	24	17	10	0,6	1,0	0,7
Fleirpersonhushald med barn ¹	2062	594	496	52,4	33,9	32,3
Alder yngste barn						
0 - 6	975	298	234	24,8	17,0	15,3
7 - 15	899	240	213	22,8	13,7	13,9
16 - 17	188	56	49	4,8	3,2	3,2
Talet på barn i hushaldet						
1 barn	690	245	197	17,5	14,0	12,8
2 barn	847	238	202	21,5	13,6	13,2
3 barn	413	90	80	10,5	5,1	5,2
4 barn eller fleire	112	21	17	2,8	1,2	1,1

¹ I denne tabellen er barn (ugifte heimebuande) 18 år og over haldne utanfor ved grupperinga av hushald etter type. Hushald som har barn berre i alderen 18 år og over, er derfor rekna som fleirpersonhushald utan barn.

Tabell 21. Hushald etter hushaldstype¹ og disponering av personbil/sortering av avfall. 3. november 1990

	I alt	Hushald med barn	Hushald utan barn					
			I alt	Alder eldste person				
				-24	25-44	45-69	70-79	80-
I alt	1534	496	1038	49	148	406	247	188
Disponering av personbil								
1 bil	735	207	528	24	86	222	124	72
2 bilar	397	232	165	9	32	85	21	18
3 bilar eller fleire	60	32	28	1	3	20	1	3
Hushaldet disponerer ikkje bil	342	25	317	15	27	79	101	95
Sortering av avfall (kjeldesortering)								
Hushaldet sorterer avfall, i alt	650	268	382	11	52	180	90	49
Papir ²	388	164	224	4	29	98	64	29
Glas ²	498	220	278	7	31	135	73	32
Batteri ²	501	217	284	7	33	141	72	31
Måling, lakk, olje e.l. ²	56	30	26	1	6	10	4	5
Anna avfall ²	220	70	150	-	17	77	36	20
Hushaldet sorterer ikkje avfall	884	228	656	38	96	226	157	139

¹ I denne tabellen er barn (ugifte heimebuande) 18 år og over haldne utanfor ved grupperinga av hushald etter type. Hushald som har barn berre i alderen 18 år og over, er derfor rekna som hushald utan barn. ² Nokre hushald sorterer fleire typar avfall. Derfor blir summen av hushald etter avfallstype større enn talet på hushald som sorterer avfall i alt.

Tabell 22. Familjar i privathushald etter familietype. Personar etter alder og familietype. 3. november 1990

Alder	I alt	Einsleg	Ektepar utan ugifte barn	Ektepar med ugifte barn	Mor med barn	Far med barn
Familjar						
I alt	1750	753	282	523	157	35
Personar						
I alt	3937	753	564	2132	397	91
0 - 4	224	-	-	147	74	3
5 - 9	263	1	-	213	44	5
10 - 14	261	1	-	219	29	12
15 - 19	289	14	-	239	28	8
20 - 24	312	66	7	181	45	13
25 - 29	253	71	11	129	38	4
30 - 34	266	53	17	159	33	4
35 - 39	263	38	9	183	23	10
40 - 44	253	25	12	194	18	4
45 - 49	242	32	19	167	17	7
50 - 54	176	28	29	111	6	2
55 - 59	173	32	61	71	6	3
60 - 64	199	51	80	53	11	4
65 - 69	179	49	96	29	4	1
70 - 74	187	72	81	24	6	4
75 - 79	175	81	77	7	6	4
80 - 84	125	70	41	5	8	1
85 - 89	61	38	20	1	1	1
90 -	36	31	4	-	-	1

Tabell 23. Hovudtal for par og personar i par. 3. november 1990

	I alt	Gifte		Sambuande		
		I alt	Utan barn ¹	Med barn ¹	I alt	Utan barn ¹
Par						
I alt					
Talet på barn i hushaldet¹						
0					
1					
2					
3					
4					
5 og over					
Yrkesaktiviteten til paret i veka 27. oktober - 2. november 1990						
Ingen yrkesaktiv					
Ein yrkesaktiv					
Begge yrkesaktive					
Personar						
I alt					
Alder						
0 - 19					
20 - 29					
30 - 39					
40 - 49					
50 - 59					
60 - 69					
70 -					
Høgste utdanning						
Barne- og ungdomsskolenivå					
Gymnasnivå					
Universitets- og høgskolenivå					
Uoppgitt, inga utdanning eller utdanning på førskolenivå					

Tala i denne tabellen er ikkje ferdige. Tabellen, som vil bli utarbeidd seinare, kan ein få ved å vende seg til Statistisk sentralbyrå, Folketeljingskontoret.

¹ I denne tabellen er barn (ugifte heimebuande) 18 år og over haldne utanfor ved grupperinga av hushald etter type. Par som har barn berre i alderen 18 år og over, er derfor rekna som par utan barn.

Tabell 24. Barn 0-17 år etter alder, familietype og mors/fars yrkesaktivitet i veka 27. oktober - 2. november 1990

Alder	I alt	Ektepar med barn			Mor med barn		Far med barn	
		Ingen av foreldra yrkesaktive	Ein av foreldra yrkesaktiv	Begge foreldra yrkesaktive	Mor ikkje yrkesaktiv	Mor yrkesaktiv	Far ikkje yrkesaktiv	Far yrkesaktiv
I alt ¹	916	25	170	532	78	86	12	13
0	45	1	10	14	10	10	-	-
1	42	2	9	18	7	6	-	-
2	51	-	7	24	6	13	1	-
3	49	2	13	20	9	4	-	1
4	37	-	11	16	3	6	1	-
5	52	-	4	32	7	9	-	-
6	55	-	15	35	3	1	-	1
7	50	1	5	35	4	5	-	-
8	50	2	10	30	5	2	-	1
9	55	-	12	32	4	4	1	2
10	54	1	8	37	3	5	-	-
11	46	2	10	26	3	2	1	2
12	46	3	5	32	3	3	-	-
13	60	1	8	41	1	4	1	4
14	54	5	5	35	3	2	4	-
15	53	3	8	37	2	3	-	-
16	54	1	13	34	2	4	-	-
17	63	1	17	34	3	3	3	2

¹ Barn 0-17 år i alt er ikkje det same som personar 0-17 år i alt. Sjå tekstdelen, pkt. 4.1.

Tabell 25. Personar 67 år og over. Alder, talet på personar i hushaldet, hushaldstipe og indikatorar for bustadstandard. 3. november 1990

	I alt	67 - 69 år		70 - 79 år		80 - 89 år		90 år og over	
		Bur aleine	Bur med fleire	Bur aleine	Bur med fleire	Bur aleine	Bur med fleire	Bur aleine	Bur med fleire
I alt	710	26	83	104	260	82	113	22	20
I fælleshushald	17	-	-	-	2	-	9	-	6
I privathushald i alt	693	26	83	104	258	82	104	22	14
Hustype									
Frittliggjande einebustad eller våningshus knytt til gardsdrift	637	22	77	90	249	73	95	19	12
Småhus	38	4	1	9	5	7	9	1	2
Blokk, leigegard, forretningsbygg, bygg for fælleshushald e.l.	18	-	5	5	4	2	-	2	-
Talet på rom. Kjøkken									
1 - 2 rom	116	8	10	37	18	26	12	4	1
Med kjøkken	108	7	10	34	18	23	12	3	1
Utan kjøkken	8	1	-	3	-	3	-	1	-
3 - 4 rom	321	12	38	49	131	34	43	11	3
5 rom eller fleire	256	6	35	18	109	22	49	7	10
Byggeår									
- 1900	110	4	10	11	42	15	21	6	1
1901 - 1960	356	11	43	59	142	47	42	7	5
1961 - 1990	227	11	30	34	74	20	41	9	8
Kjelder til oppvarming									
Éi kjelde, i alt	190	5	21	37	70	19	27	6	5
Sentralvarme, elektriske omnar, varmekablar e.l.	48	1	5	15	10	5	7	3	2
Omnar for flytande brensel	13	-	4	1	3	2	3	-	-
Omnar for fast brensel	129	4	12	21	57	12	17	3	3
To eller fleire kjelder, i alt	503	21	62	67	188	63	77	16	9
Sentralvarme og éi eller fleire andre kjelder	1	-	-	-	-	-	1	-	-
Andre kombinasjonar	502	21	62	67	188	63	76	16	9
Sanitærforhold									
Har både bad og WC	635	24	78	92	251	61	98	18	13
Har WC, men ikkje bad	31	1	4	4	4	10	6	1	1
Har bad, men ikkje WC	5	-	-	1	2	1	-	1	-
Har verken bad eller WC	22	1	1	7	1	10	-	2	-
Etasjeplassering. Heis									
Bustader med bustadrom i éin etasje i alt	503	19	54	83	191	61	70	15	10
1. etasje, kjellaretasje eller underetasje	450	18	43	72	180	52	63	13	9
2. etasje eller høgare	53	1	11	11	11	9	7	2	1
I hus med heis	-	-	-	-	-	-	-	-	-
I hus utan heis	53	1	11	11	11	9	7	2	1
Bustader med bustadrom i fleire etasjar	190	7	29	21	67	21	34	7	4
Plan i bustaden									
Bustader med kjøkken, bad, WC og minst eitt bustadrom på eitt plan	606	23	74	89	242	54	95	16	13
Eige-/leigeform									
Eigd i alt	548	23	74	74	209	56	86	14	12
Privat	524	21	70	71	202	55	80	14	11
Gjennom burettslag e.l.	24	2	4	3	7	1	6	-	1
Leigd	145	3	9	30	49	26	18	8	2

Tabell 26. Folkemengd etter alder, kjønn og type bustadstrøk/grunnkrins. 3. november 1990

	I alt	Alder										
		0-6	7-15	16-19	20-24	25-29	30-49	50-59	60-66	67-69	70-79	80-
Kommunen	3954	331	470	236	312	253	1024	349	269	109	364	237
Menn	2012	169	268	126	147	143	524	178	143	52	173	89
Kvinner	1942	162	202	110	165	110	500	171	126	57	191	148
Type bustadstrøk og kjønn												
Tettsteder												
Tettbygde strøk	406	22	63	27	42	20	116	47	27	9	18	15
Menn	207	10	41	14	17	11	57	24	15	3	10	5
Kvinner	199	12	22	13	25	9	59	23	12	6	8	10
3161 Åmot	406	22	63	27	42	20	116	47	27	9	18	15
Menn	207	10	41	14	17	11	57	24	15	3	10	5
Kvinner	199	12	22	13	25	9	59	23	12	6	8	10
Spreittbygde strøk	3533	308	407	209	266	233	905	298	242	100	345	220
Menn	1800	159	227	112	128	132	467	152	128	49	163	83
Kvinner	1733	149	180	97	138	101	438	146	114	51	182	137
Uoppgitt	15	1	-	-	4	-	3	4	-	-	1	2
Delområde, grunnkrins og kjønn												
01 Vinje	2361	202	288	144	205	151	582	235	154	63	200	137
Menn	1207	105	172	69	98	89	298	119	90	28	95	44
Kvinner	1154	97	116	75	107	62	284	116	64	35	105	93
0101 Nøslund N	66	7	3	1	6	9	13	6	8	1	8	4
Menn	37	7	1	-	3	4	6	2	6	-	4	4
Kvinner	29	-	2	1	3	5	7	4	2	1	4	-
0102 Mannås/Åbø	515	42	75	40	47	28	147	59	20	6	27	24
Menn	257	22	49	18	19	15	70	33	10	2	11	8
Kvinner	258	20	26	22	28	13	77	26	10	4	16	16
0103 Hylland	280	30	44	15	21	18	74	23	18	9	17	11
Menn	158	19	27	11	15	11	38	11	9	4	7	6
Kvinner	122	11	17	4	6	7	36	12	9	5	10	5
0104 Kostveit	141	9	13	7	16	6	31	25	6	3	18	7
Menn	71	4	6	5	7	4	17	13	5	-	7	3
Kvinner	70	5	7	2	9	2	14	12	1	3	11	4
0105 Særensgrend	134	16	14	5	10	10	35	13	6	5	13	7
Menn	63	5	7	2	4	6	18	8	3	2	7	1
Kvinner	71	11	7	3	6	4	17	5	3	3	6	6
0106 Bøgrend	277	21	31	18	23	14	64	24	17	7	29	29
Menn	141	10	17	9	12	11	33	13	10	3	16	7
Kvinner	136	11	14	9	11	3	31	11	7	4	13	22
0107 Smørklepp	118	19	7	2	2	9	34	6	12	8	12	7
Menn	57	8	5	-	1	5	20	1	7	4	5	1
Kvinner	61	11	2	2	1	4	14	5	5	4	7	6
0108 Grungedal	235	14	23	12	19	15	51	21	21	7	31	21
Menn	108	8	10	4	9	8	26	13	7	4	17	2
Kvinner	127	6	13	8	10	7	25	8	14	3	14	19
0109 Edland	207	15	21	15	22	20	39	28	18	6	15	8
Menn	112	8	11	9	13	10	24	10	13	5	6	3
Kvinner	95	7	10	6	9	10	15	18	5	1	9	5
0110 Haukelid	312	25	46	22	31	20	74	26	26	10	20	12
Menn	161	11	29	11	12	14	36	11	19	4	8	6
Kvinner	151	14	17	11	19	6	38	15	7	6	12	6
0112 Vågsli	76	4	11	7	8	2	20	4	2	1	10	7
Menn	42	3	10	-	3	1	10	4	1	-	7	3
Kvinner	34	1	1	7	5	1	10	-	1	1	3	4
02 Rauland	1578	128	182	92	103	102	439	110	115	46	163	98
Menn	800	64	96	57	47	54	226	57	53	24	78	44
Kvinner	778	64	86	35	56	48	213	53	62	22	85	54
0201 Øyfjell	187	12	33	8	8	7	49	9	15	4	21	21
Menn	96	5	17	6	6	3	25	3	6	2	11	12
Kvinner	91	7	16	2	2	4	24	6	9	2	10	9
0202 Rorge	102	10	15	6	7	-	31	4	7	-	21	1
Menn	54	5	6	4	5	-	17	4	2	-	11	-
Kvinner	48	5	9	2	2	-	14	-	5	-	10	1
0203 Austbø	242	19	24	16	24	14	68	9	13	4	29	22
Menn	126	9	15	11	9	8	38	5	7	2	11	11
Kvinner	116	10	9	5	15	6	30	4	6	2	18	11
0204 Måsstrand	167	12	20	11	5	20	40	13	15	6	20	5
Menn	90	8	8	6	2	12	21	8	7	4	11	3
Kvinner	77	4	12	5	3	8	19	5	8	2	9	2
0205 Nøslund Ø	128	10	17	7	10	9	41	12	5	2	7	8
Menn	62	4	9	5	3	4	21	6	4	-	2	4
Kvinner	66	6	8	2	7	5	20	6	1	2	5	4

Tabell 26 (framh.). Folkemengd etter alder, kjønn og type bustadstrøk/grunnkrins. 3. november 1990

	I alt	Alder										
		0-6	7-15	16-19	20-24	25-29	30-49	50-59	60-66	67-69	70-79	80-
Delområde, grunnkrins og kjønn (framh.)												
0206 Hadland	426	39	32	18	35	33	120	39	40	11	36	23
Menn	203	18	20	11	16	16	54	19	18	7	18	6
Kvinner	223	21	12	7	19	17	66	20	22	4	18	17
0207 Raulandsgrend	180	15	24	19	5	8	57	10	12	10	14	6
Menn	96	8	12	11	2	5	30	8	4	4	10	2
Kvinner	84	7	12	8	3	3	27	2	8	6	4	4
0208 Arabygdi	146	11	17	7	9	11	33	14	8	9	15	12
Menn	73	7	9	3	4	6	20	4	5	5	4	6
Kvinner	73	4	8	4	5	5	13	10	3	4	11	6
Uoppgitt	15	1	-	-	4	-	3	4	-	-	1	2

Tabell 27. Yrkesaktive 16 år og over i året, etter næring, kjønn og type bustadstrøk/grunnkrins.
3. november 1990

	I alt	Jord- bruk, skog- bruk, fiske og fangst	Oljeut- vinning og berg- verks- drift	Industri	Kraft- og vass- for- syning	Byggje- og anleggs- verk- semd	Vare- handel, hotell- og restau- rant- verk- semd	Transport, lagring, post- og telekom- munika- sjonar	Bank-, finan- sierings- og forsikrings- verksemd, eigedoms- drift og forretnings- messig teneste- yting	Offent- leg, sosial og privat tenes- teyting
Kommunen	2056	284	6	165	74	236	369	112	46	764
Menn	1088	206	6	132	63	220	139	85	12	225
Kvinner	968	78	-	33	11	16	230	27	34	539
Type bustadstrøk og kjønn										
Tettsteder										
Tettbygde strøk	240	6	1	23	10	16	57	15	6	106
Menn	119	6	1	21	8	13	22	13	2	33
Kvinner	121	-	-	2	2	3	35	2	4	73
3161 Åmot	240	6	1	23	10	16	57	15	6	106
Menn	119	6	1	21	8	13	22	13	2	33
Kvinner	121	-	-	2	2	3	35	2	4	73
Spreittbygde strøk	1807	276	5	142	64	220	310	97	39	654
Menn	966	199	5	111	55	207	116	72	10	191
Kvinner	841	77	-	31	9	13	194	25	29	463
Uoppgitt	9	2	-	-	-	-	2	-	1	4
Delområde, grunnkrins og kjønn										
01 Vinje	1231	149	6	109	37	141	240	71	27	451
Menn	658	114	6	88	34	130	92	54	7	133
Kvinner	573	35	-	21	3	11	148	17	20	318
0101 Nesland N	37	11	-	2	1	6	3	2	1	11
Menn	20	8	-	1	1	5	-	1	1	3
Kvinner	17	3	-	1	-	1	3	1	-	8
0102 Mannås/Åbø	302	19	1	23	10	23	67	19	10	130
Menn	147	15	1	21	8	20	24	15	2	41
Kvinner	155	4	-	2	2	3	43	4	8	89
0103 Hylland	129	6	-	19	3	10	22	3	3	63
Menn	75	6	-	18	3	10	12	-	2	24
Kvinner	54	-	-	1	-	-	10	3	1	39
0104 Kostveit	76	24	-	2	1	10	10	5	1	23
Menn	45	16	-	2	1	10	5	4	-	7
Kvinner	31	8	-	-	-	-	5	1	1	16
0105 Særensgrønd	58	8	-	9	-	6	9	4	2	20
Menn	27	7	-	7	-	4	2	4	1	2
Kvinner	31	1	-	2	-	2	7	-	1	18
0106 Bøgrønd	131	23	-	13	10	10	19	5	-	51
Menn	73	20	-	10	9	10	9	4	-	11
Kvinner	58	3	-	3	1	-	10	1	-	40
0107 Smørklepp	49	8	-	9	2	3	7	5	1	14
Menn	30	7	-	9	2	3	1	4	-	4
Kvinner	19	1	-	-	-	-	6	1	1	10
0108 Grungedal	120	9	-	17	2	18	13	7	4	50
Menn	61	7	-	12	2	17	6	5	1	11
Kvinner	59	2	-	5	-	1	7	2	3	39
0109 Edland	130	20	1	3	-	21	31	13	2	39
Menn	77	13	1	2	-	21	15	11	-	14
Kvinner	53	7	-	1	-	-	16	2	2	25
0110 Haukelid	162	19	4	12	8	29	34	8	3	45
Menn	85	13	4	6	8	26	8	6	-	14
Kvinner	77	6	-	6	-	3	26	2	3	31
0112 Vågslid	37	2	-	-	-	5	25	-	-	5
Menn	18	2	-	-	-	4	10	-	-	2
Kvinner	19	-	-	-	-	1	15	-	-	3
02 Rauland	816	133	-	56	37	95	127	41	18	309
Menn	427	91	-	44	29	90	46	31	5	91
Kvinner	389	42	-	12	8	5	81	10	13	218
0201 Øyfell	78	19	-	9	1	14	4	2	4	25
Menn	41	9	-	8	1	13	-	2	2	6
Kvinner	37	10	-	1	-	1	4	-	2	19
0202 Rorge	45	16	-	7	1	5	4	6	-	6
Menn	28	12	-	5	1	5	-	5	-	-
Kvinner	17	4	-	2	-	-	4	1	-	6
0203 Austbø	126	20	-	8	4	11	24	4	4	51
Menn	64	17	-	5	2	11	10	3	2	14
Kvinner	62	3	-	3	2	-	14	1	2	37

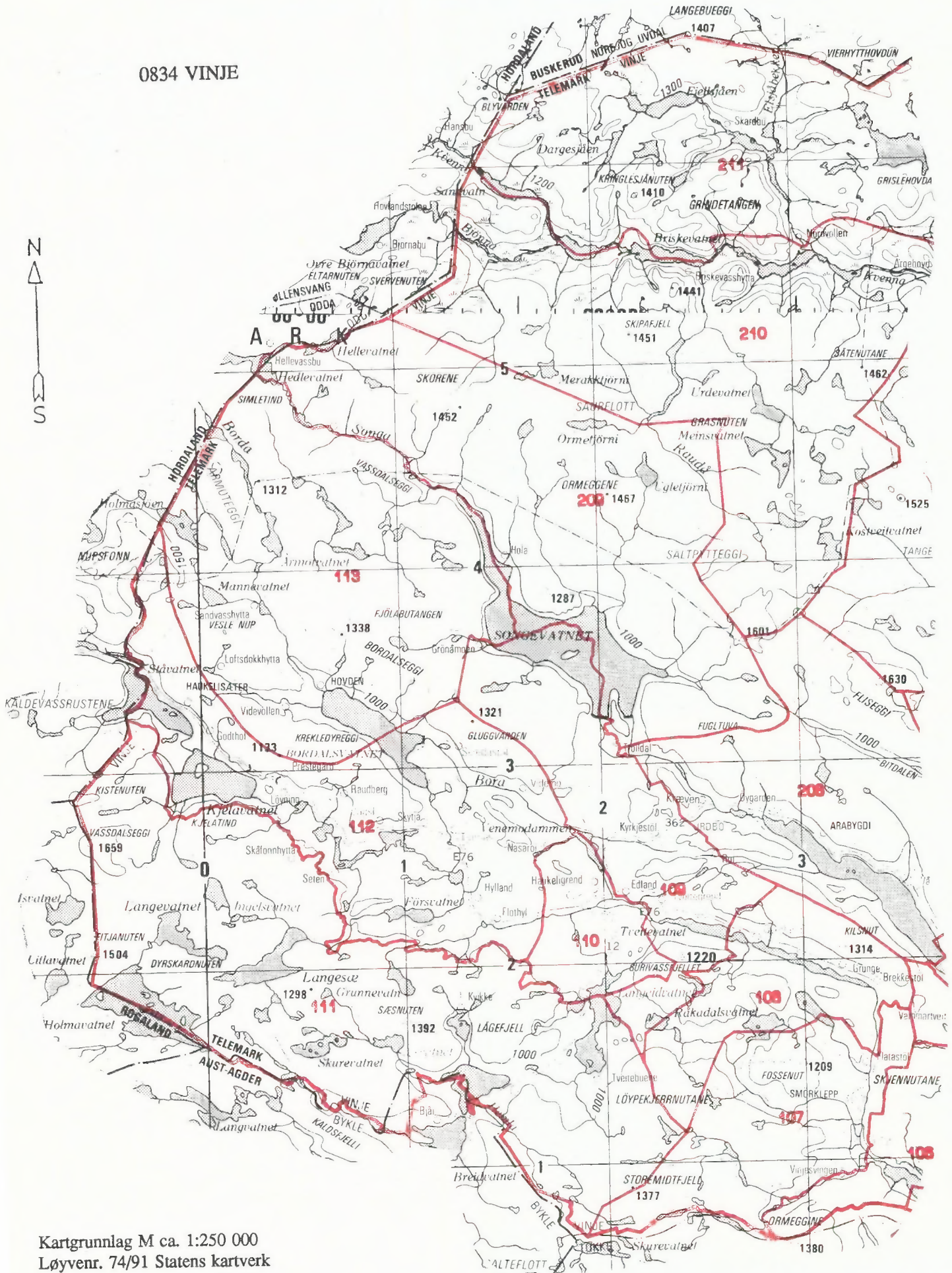
Tabell 27 (framh.). Yrkesaktive 16 år og over i året, etter næring, kjønn og type bustadstrøk/grunnkrins.
3. november 1990

	I alt	Jord- bruk, skog- bruk, fiske og fangst	Oljeut- vinning og berg- verks- drift	Industri	Kraft- og vass- for- syning	Byggje- og anleggs- verk- semd	Vare- handel, hotell- og restau- rant- verk- semd	Transport, lagring, post- og telekom- munika- sjonar	Bank-, finan- sierings- og forsikrings- verksemd, eigedoms- drift og forretnings- messig teneste- yting	Offent- leg, sosial og privat tenes- teyting
Delområde, grunnkrins og kjønn (framh.)										
0204 Møsstrand	84	26	-	8	1	5	16	7	1	20
Menn	52	19	-	6	1	5	6	7	1	7
Kvinner	32	7	-	2	-	-	10	-	-	13
0205 Nesland Ø	71	10	-	5	3	8	11	5	4	25
Menn	36	9	-	3	2	8	5	3	-	6
Kvinner	35	1	-	2	1	-	6	2	4	19
0206 Hadland	246	18	-	10	15	22	34	9	4	134
Menn	119	11	-	9	13	21	15	6	-	44
Kvinner	127	7	-	1	2	1	19	3	4	90
0207 Raulandsgrend	92	7	-	7	1	17	25	4	1	30
Menn	46	4	-	6	1	15	8	2	-	10
Kvinner	46	3	-	1	-	2	17	2	1	20
0208 Arabygdi	74	17	-	2	11	13	9	4	-	18
Menn	41	10	-	2	8	12	2	3	-	4
Kvinner	33	7	-	-	3	1	7	1	-	14
Uoppgitt	9	2	-	-	-	-	2	-	1	4

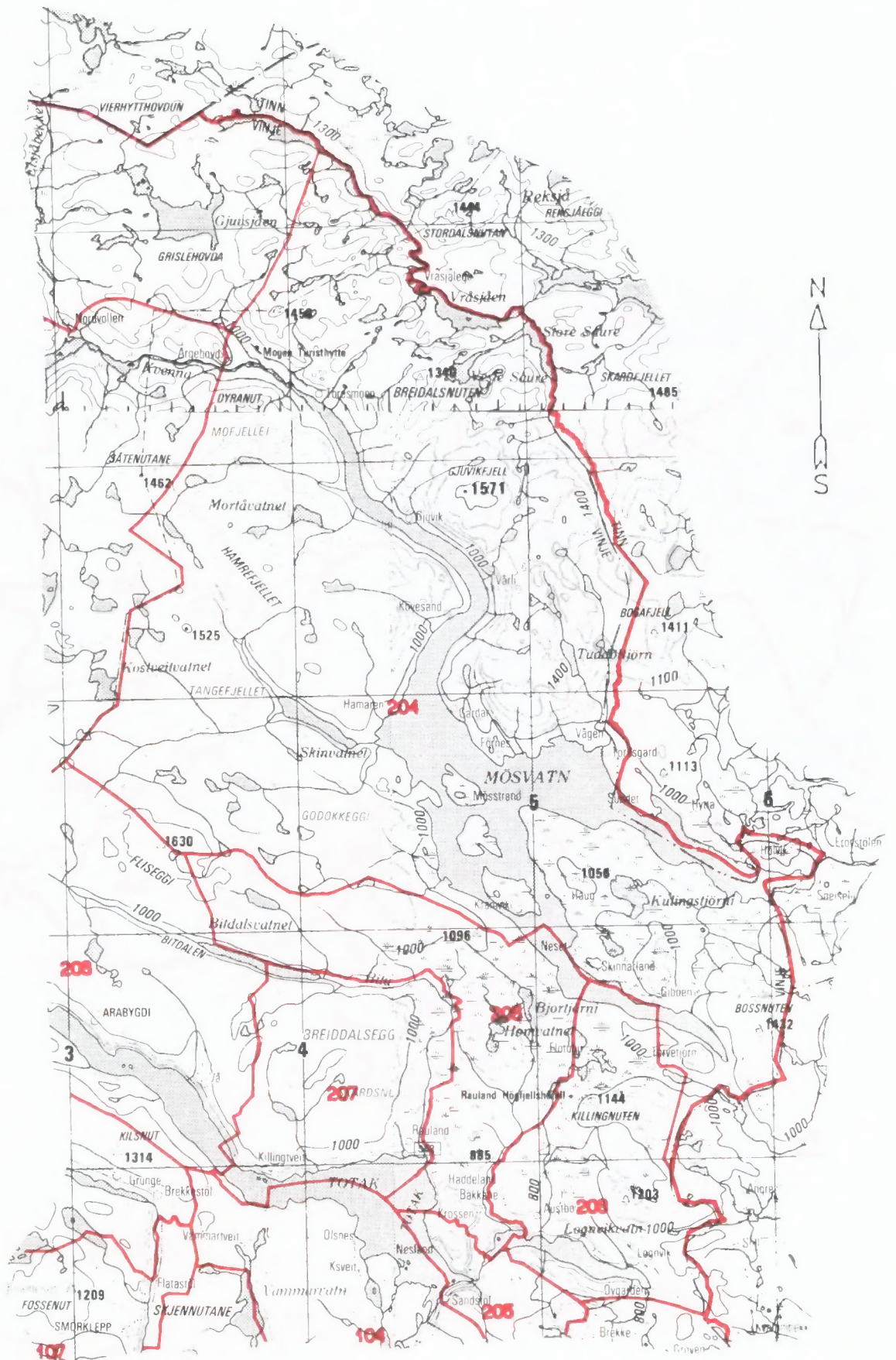
Tabell 28. Privathushald. Utvalde kjenneteikn for bustadstandard, og disponering av personbil. Bustadstrøk/grunnkrins. 3. november 1990

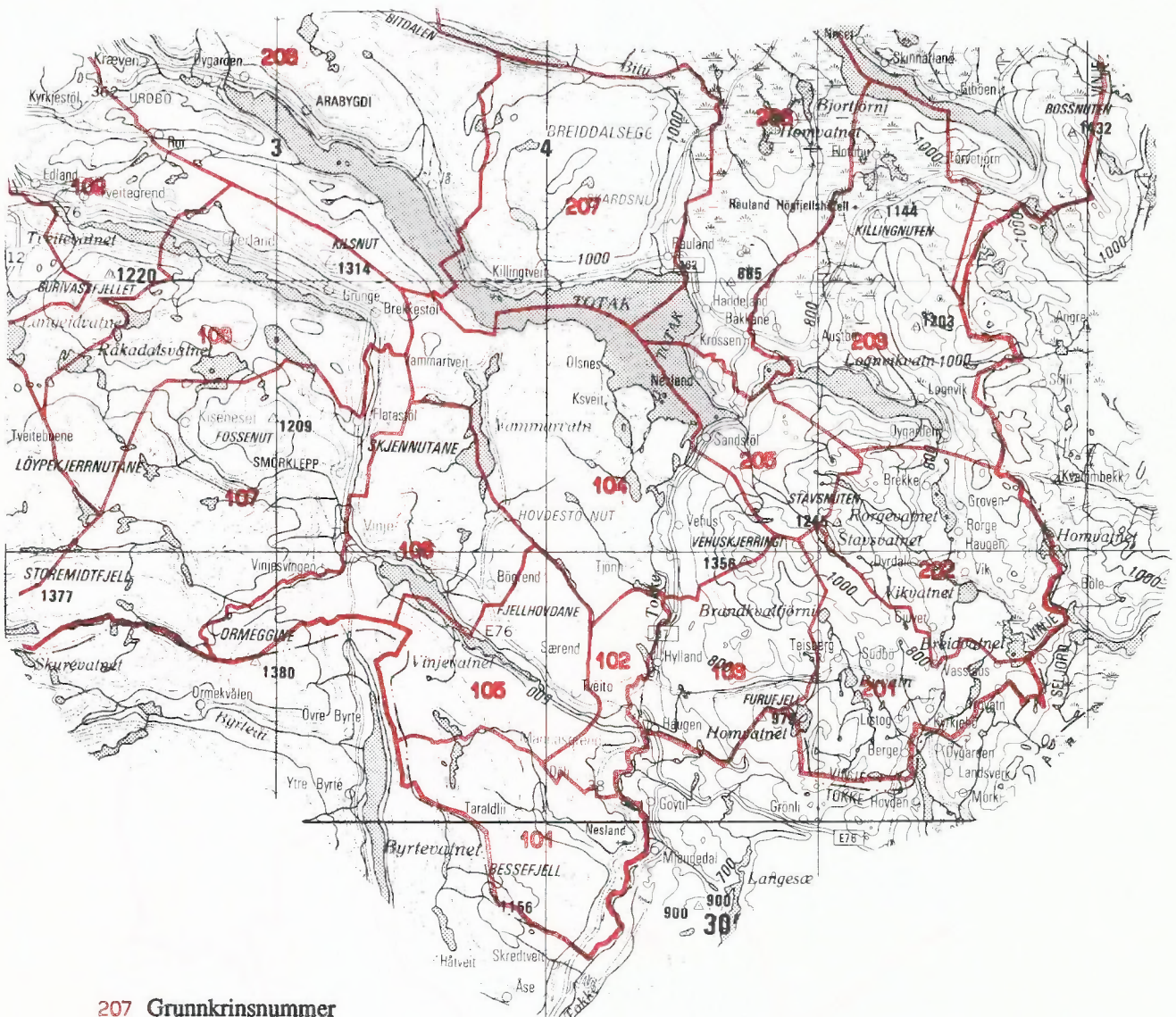
	Alle privat- hushald	Bustaden har både bad og WC	Kjøkken 6 m ² eller større	Bustaden bygd etter 1960	Hushaldet eig bustaden	Hushaldet dispo- nerer bil	Bustad- romma er på eitt plan	Bustaden ligg i 2. et. eller huset har ikkje heis
Kommunen	1534	1441	1341	802	1163	1192	1366	126
Type bustadstrøk								
Tettstader								
Tettbygde strøk	157	152	138	106	113	133	142	12
3161 Åmot	157	152	138	106	113	133	142	12
Spreittbygde strøk	1366	1279	1194	689	1043	1051	1214	114
Uoppgitt	11	10	9	7	7	8	10	-
Delområde og grunnkrins								
01 Vinje	886	839	775	454	670	701	792	73
0101 Nøslund N	25	23	24	8	20	20	22	2
0102 Mannås/Åbø	185	182	163	124	134	159	170	10
0103 Hylland	105	100	89	62	76	81	95	12
0104 Kostveit	60	55	52	26	43	47	54	5
0105 Særensgrend	48	43	46	18	42	34	39	1
0106 Bøgrend	104	101	87	43	80	80	92	10
0107 Smørklepp	48	46	44	22	40	34	45	6
0108 Grungedal	97	89	88	43	78	76	85	9
0109 Edland	72	68	62	35	57	62	65	6
0110 Haukølid	110	103	96	57	80	87	100	5
0112 Vågslid	32	29	24	16	20	21	25	7
02 Rauland	637	592	557	341	486	483	564	53
0201 Øyfell	69	63	62	32	59	48	61	6
0202 Rorge	38	33	34	18	28	28	32	4
0203 Austbø	99	94	86	49	68	78	90	10
0204 Møsstrond	66	54	59	35	52	45	53	3
0205 Nøslund Ø	43	40	37	20	36	38	38	1
0206 Hadland	187	183	162	115	139	148	172	16
0207 Raulandsgrend	68	61	59	38	54	50	59	7
0208 Arabygdi	67	64	58	34	50	48	59	6
Uoppgitt	11	10	9	7	7	8	10	-

0834 VINJE



Kartgrunnlag M ca. 1:250 000
Løyvenr. 74/91 Statens kartverk



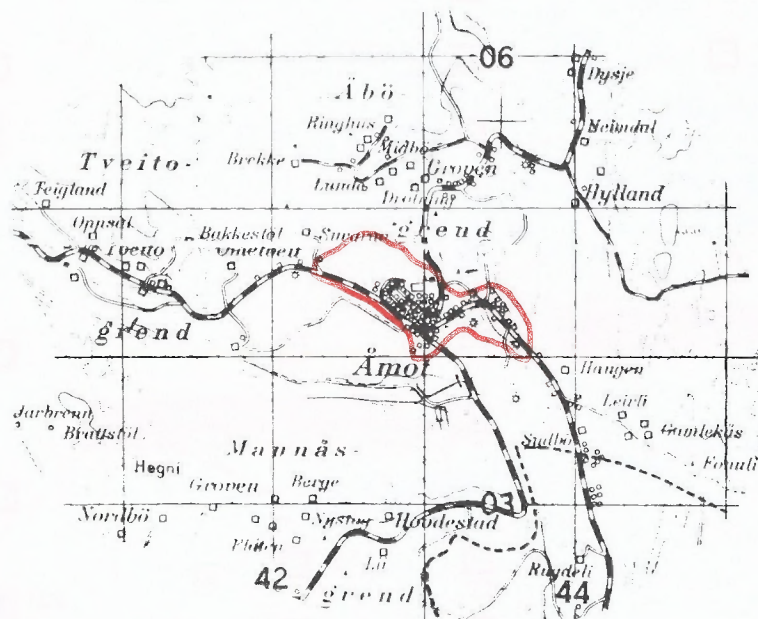


207 Grunnkrinsnummer
Kommunegrense
Grense for delområde og grunnkrins

Kartgrunnlag M ca. 1:250 000
Løyvenr. 74/91 Statens kartverk

Kommunehefte, Folke- og bustadteljing 1990

Avgrensning av Åmot tettstad



Kartgrunnlag M ca. 1:50 000
Løyvenr. 74/91 Statens kartverk



FoB 90

Folke- og bustadteljing 1990 blir gjennomført av Statistisk sentralbyrå

Opggåvene er undergitt teieplikt. Dei vil berre bli nytta til å utarbeide statistikk og vil bli oppbevarte på ein trygg måte.

VIKTIG:
Bruk helst blyant eller blå/svart kulepenn

Slik:

Ikkje slik:



1 Kven bur du saman med i leilegheita?

Rettleiinga fortel kva vi meiner med ei leilegheit. Set fleire kryss om nødvendig.

- | | |
|--------------------------------------|--|
| <input type="checkbox"/> Ingen | <input type="checkbox"/> Sysken |
| <input type="checkbox"/> Ekte make | <input type="checkbox"/> Svigerforeldre, svigerinne, svoger, svigerbarn, tante, onkel, niese, nevø |
| <input type="checkbox"/> Sambuar | <input type="checkbox"/> Besteforeldre, barnebarn |
| <input type="checkbox"/> Dotter, son | <input type="checkbox"/> Andre personar |
| <input type="checkbox"/> Mor, far | |

2 Hadde du inntektsgivande arbeid i minst 100 timar i året frå 3. nov. 1989 til 2. nov. 1990?

Arbeid som ulønt familiemedlem i familiebedrift blir også rekna som inntektsgivande arbeid (t.d. butikk, gardsbruk).

- Ja Nei

! Svare du nei her, skal du ikkje fylle ut resten av denne sida.

3 Kor mange månader hadde du heiltids- og/eller deltidsarbeid i året frå 3. nov. 1989 til 2. nov. 1990?

Sjå rettleiinga.

Heiltid: månader

Deltid: månader

4 Før opp namn og adresse på den arbeidsstaden (bedrifta) der du hadde inntektsgivande arbeid lengst tid i året frå 3. nov. 1989 til 2. nov. 1990.

Med bedrift meiner vi fabrikk, butikk, gardsbruk, likningskontor e.l.

Namn:

Gate/veg:

Poststad:

5 Gjer greie for verksemda på denne arbeidsstaden så nøye som du kan. Skriv t.d. produksjon av møblar, sal av bilar, bokhandel, jordbruk, utleige av maskiner, arkitektverksemd e.l.

Verksemd:

6 Kva for yrke (tittel) hadde du på denne arbeidsstaden?

Skriv t.d. heimhjelp, rørleggjar, frisør, sjukepleiar, reingjeringshjelp, kokk, platearbeidar, salskonsulent, førskulelærer e.l.

Yrke:

7 Korleis er/var du knytt til arbeidsstaden du nemnde i spørsmål 4?

- Som fast eller mellombels tilsett
- Som sjølvstendig næringsdrivande (eigar)
- Som familiemedlem utan fast lønn i familiebedrift

8 Hadde du inntektsgivande arbeid i veka 27. okt. - 2. nov. 1990?

Sjå rettleiinga.

- Ja Nei

! Svare du nei her, skal du ikkje fylle ut resten av denne sida.

9 Kva er den vanlege/avtala arbeidstida di i veka?

- | | |
|--------------------------------------|--|
| <input type="checkbox"/> 1-9 timar | <input type="checkbox"/> 30-34 timar |
| <input type="checkbox"/> 10-19 timar | <input type="checkbox"/> 35-39 timar |
| <input type="checkbox"/> 20-29 timar | <input type="checkbox"/> 40 timar eller meir |

10 Kor mange timar inntektsgivande arbeid utførte du i veka 27. okt. - 2. nov.?

- | | |
|--------------------------------------|---|
| <input type="checkbox"/> 1-9 timar | <input type="checkbox"/> 35-39 timar |
| <input type="checkbox"/> 10-19 timar | <input type="checkbox"/> 40 timar eller meir |
| <input type="checkbox"/> 20-29 timar | <input type="checkbox"/> Ingen, eg arbeide ikkje denne veka |
| <input type="checkbox"/> 30-34 timar | |

! Arbeide du ikkje denne veka, skal du ikkje fylle ut resten av denne sida.

11 Kvar møtte du på arbeid i veka 27. okt. - 2. nov.?

Sjå rettleiinga.

- Eg møtte fast på same arbeidsstaden/adressa som eg førte opp i spørsmål 4
- Eg møtte fast på ein annan stad. Skriv adressa
- Kommune:
- Gate/veg:
- Poststad:
- Eg møtte på ulike stader denne veka

! Møtte du på ulike stader denne veka, skal du ikkje fylle ut resten av denne sida.

12 Kor mange gonger reiste eller gjekk du frå heimstaden din til arbeidsstaden i veka 27. okt. - 2. nov.?

Med heimstad meiner vi adressa i namnefeltet øvst på skjemaet.

- | | |
|--|--|
| <input type="checkbox"/> Ingen, eg bur på arbeidsstaden (arbeider heime) | <input type="checkbox"/> 1 gong |
| | <input type="checkbox"/> 2-3 gonger |
| <input type="checkbox"/> Ingen, eg var ikkje på heimstaden denne veka | <input type="checkbox"/> 4 gonger eller fleire |

! Reiste du ikkje denne veka, skal du ikkje fylle ut resten av denne sida.

13 Kor lang tid brukte du til vanleg frå heimstaden til arbeidsstaden (ein veg) i veka 27. okt. - 2. nov.?

- | | |
|---------------------------------------|--|
| <input type="checkbox"/> Under 15 min | <input type="checkbox"/> 45-59 min |
| <input type="checkbox"/> 15-29 min | <input type="checkbox"/> 60-89 min |
| <input type="checkbox"/> 30-44 min | <input type="checkbox"/> 90 min eller meir |

14 Kva for transportmiddel brukte du til vanleg frå heimstaden til arbeidsstaden (ein veg) i veka 27. okt. - 2. nov.?

Set fleire kryss om nødvendig.

- | | |
|---|---|
| <input type="checkbox"/> Bil | <input type="checkbox"/> Båt |
| <input type="checkbox"/> Buss | <input type="checkbox"/> Brukte sykkel, gjekk i meir enn 10 min |
| <input type="checkbox"/> Tog, trikk, T-bane | <input type="checkbox"/> Anna |

VIKTIG:
Bruk helst
blyant eller
blå/svart kulepenn



Slik: Ikkje slik:

Spørsmåla på denne sida gjeld leilegheita der oppgavegivar
er registrert som busett 3. november 1990 i Folkeregisteret,
sjå adressa i namnefeltet på den andre sida.

- 1 Har andre som bur i leilegheita fått bustadskjema? Ja Nei

Dersom det er motteke eitt bu-
stadskjema i leilegheita, skal det
fyllast ut og sendast tilbake i
svarkonvolutt saman med alle
personskjema.

Dersom fleire i leilegheita har fått bustadskjema, treng de berre
svare på spørsmåla om bustaden (leilegheita) på eitt av dei. For kvar
leilegheit skal det nyttast berre ein svarkonvolutt. Send derfor alle
skjema frå dei busette i leilegheita tilbake i den same svarkonvolutt.

- 2 Kor mange rom på 6 m² eller meir er
det i leilegheita? Ta ikkje med kjøkken,
gang, bad o.l.

1 2 3 4 5

6 7 8 9 eller fleire

- 3 Kor stor er leilegheita målt i kvadrat-
meter? Ta med alle rom til bustadformål,
også kjøkken, gang, bad o.l.

Under 50 m² 100-129 m²

50-59 m² 130-149 m²

60-79 m² 150-199 m²

80-99 m² 200 m² eller
meir

- 4 Kor stort er kjøkkenet i leilegheita?

6 m² eller
større Det er ikkje
kjøkkenet i
leilegheita

Mindre
enn 6 m²

- 5 Er det bad eller dusj inne i leilegheita?

Ja Nei

- 6 Er det vassklosett inne i leilegheita?

Ja Nei

- 7 Kva slags kjelder til oppvarming er det
i leilegheita?

Sentralvarme (radiatorar e.l.) Omnar for flyt-
ande brensel
(olje, parafin e.l.)

Elektriske
omnar, varme-
kabler e.l. Omnar for fast
brensel (ved,
koks e.l.)

- 8 Har leilegheita kjøkken, bad/dusj, wc og
minst eitt bustadrom i same etasje?

Ja Nei

- 9 Kva etasje ligg leilegheita i?
Set fleire kryss dersom leilegheita har
bustadrom i fleire etasjar.

Kjellaretasje Underetasje

1. 2. 3. 4. 5. eller
høgare

- 10 Kva slags eige-/leigeforhold er det til
leilegheita? Set berre eitt kryss.

Eg/vi eig ho gjennom eit burettslag
eller bustadaksjeselskap

Eg/vi eig ho aleine eller saman med
andre

Eg/vi leiger ho gjennom arbeidet
(tenestebustad)

Eg/vi leiger ho for eit avgrensa tidsrom

Eg/vi leiger ho på andre vilkår

- 11 Kor mange personbilar disponerer dei
som bur i leilegheita?

Ingen 1 2 3 eller fleire

- 12 Sorterer hushaldet til vanleg avfallet sitt?
Set berre kryss for avfallstypar som blir
leverte/henta etter at dei er sorterte ut.

Inga særskild sortering. Praktisk
vanskeleg, manglar tilbod e.l.

Papir Måling, lakk, olje e.l.

Glas Anna avfall

Batteri

- 13 Kva slags hus ligg leilegheita i?
Sjå rettleinga.

Frittliggjande einebustad eller
våningshus knytt til gardsdrift

Hus i kjede, rekkjehus, terrassehus
eller vertikaldelt tomannsbustad

Horisontaldelt tomannsbustad eller anna
bustadbygg med mindre enn 3 etasjar

Blokk, leigegard eller anna bustadbygg
med 3 etasjar eller meir

Forretningsbygg, pensjonat, aldersheim,
militærførelgning eller anna bygg for
felleshushald

- 14 Er det heis i huset?

Ja Nei

- 15 Kor mange leilegheiter er det i huset?

1 2 3 4 5

6 7 8 9 eller fleire

- 16 Når vart huset bygd? (opphevleg byggjeår)

1900 eller før 1946 - 1960

1901 - 1920 1961 - 1970

1921 - 1940 1971 - 1980

1941 - 1945 1981 - 1990

Pris kr 50,00

Publikasjonen kjem ut i kommisjon hos Universitetsforlaget, Oslo, og er til salgs hos alle bokhandlarar.

ISBN 82-537-3256-2