



Folke- og bustadteljing 1990

Hemsedal

**FOLKE- OG BUSTADTELJING
1990**

KOMMUNEHEFTE

0618 HEMSEDAL

STATISTISK SENTRALBYRÅ
OSLO-KONGSVINGER 1992

ISBN 82-537-3305-4

EMNEGRUPPE
31 Folketellinger

ANDRE EMNEORD
Arbeidstid
Befolkning
Boliger
Grunnkretser
Husholdninger
Sysselsetting
Yrkesaktive

Forord

Hovudformålet med Folke- og bustadteljing 1990 er å gi eit bilete av befolkningen og levekåra i det norske samfunnet.

Eit anna viktig formål er å gi statistikk for mindre geografiske område som kommunar og delar av kommunar. For å dekkje dette formålet gir Statistisk sentralbyrå ut eit statistisk hefte for kvar kommune.

Når kommunehefta for alle kommunane i eit fylke er publiserte, vil det bli laga eit samandrag for fylket med tabellar som svarar til dei som finst i kommunehefta. Når alle kommunane i landet har fått hefta sine, vil det også bli laga eit samandrag for heile landet.

Innan utgangen av 1992 vil det vere etablert ein endeleg folketeljingsfil, og det blir utarbeidd eit hefte som dokumenterer folketeljingsprosjektet.

Resultata frå FoB90 vil i tillegg vere tilgjengelege i databasar i SSB, bl.a. Regionalstatistisk database. Det er vidare planar om ei spreining av folketeljingsdata i samband med publisering av annan statistikk frå SSB. Resultata vil ein også kunne få på maskinlesbar form. Brukarar som ønskjer meir omfattande bearbeiding av materialet vil få dette gjort i SSB mot å betale kostnadene.

Oslo/Kongsvinger, 15. januar 1992

Svein Longva

Jan Furseth

Innhald

	Side
Tabellregister	6
Figurdel	7
Tekstdel	
1. Formål	8
2. Opplegg og gjennomføring	8
2.1. Kva statistikken omfattar	8
2.2. Grunnlag for statistikken	8
2.3. Datainnsamling	8
3. Feilkjelder og uvisse resultat	8
4. Einingar, geografiske nivå og kjennemerke	9
4.1. Einingar	9
4.2. Geografiske nivå	10
4.3. Kjennemerke	11
4.3.1. Personkjennemerke	11
4.3.2. Bustadkjennemerke	14
4.3.3. Hushaldskjennemerke	15
5. Merknader til tabellane	16
Tabelldel	17
Vedlegg	
Kart over grunnkrinsar	
Kart over tettstader	
Personskjema	
Bustadskjema	

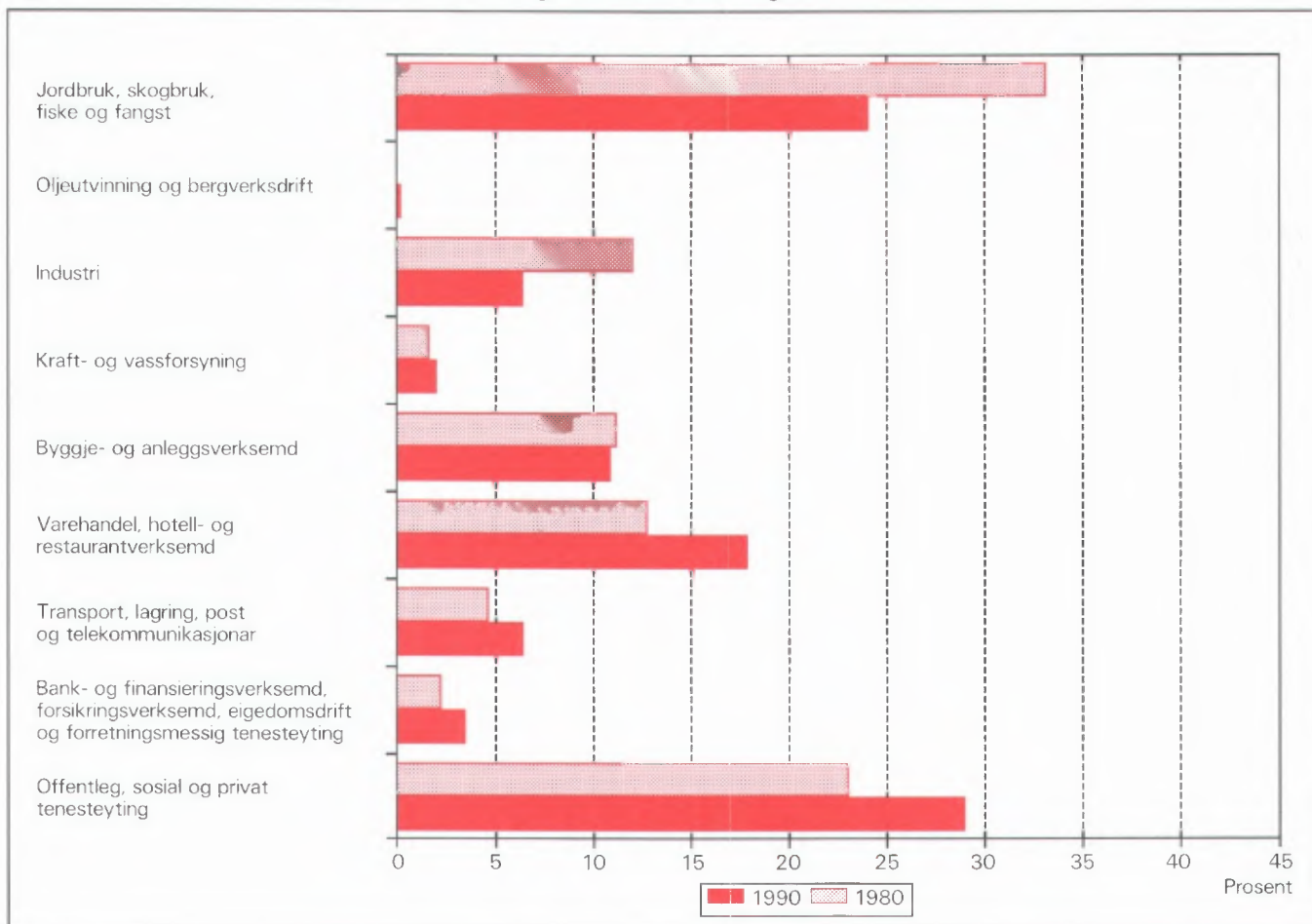
Standardteikn i tabellar

- Null
- 0,0 Mindre enn 0,5 av den brukte eininga

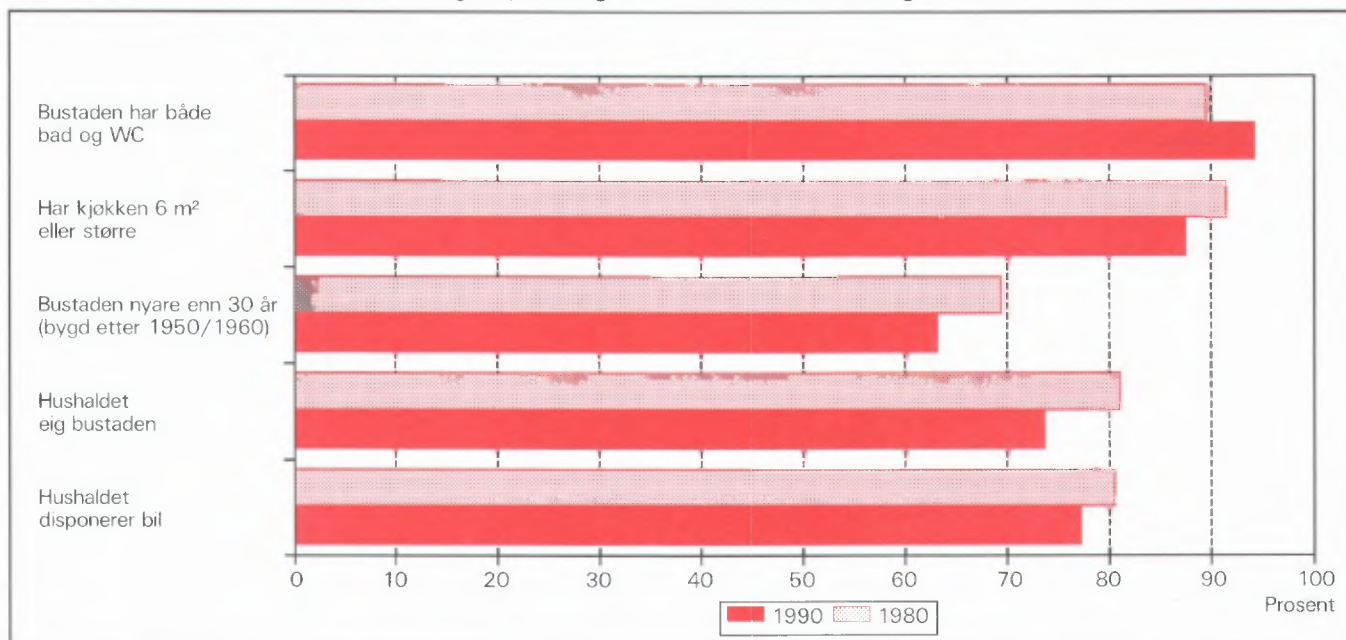
Tabellregister

	Side
1. Folkemengd ved folketeljingane 1875 - 1990, etter kommunegrensar pr. 3. november 1990	17
2. Folkemengd etter kjønn, ekteskapeleg status og alder. 3. november 1990	17
3. Hovudtal for utdanning. Personar 16-66 år etter yrkesaktivitet, arbeidstid i året, kjønn og utdanning. 3. november 1989 - 2. november 1990	18
4. Personar 16 år og over. Hovudtal for yrkesaktivitet i året 3. november 1989 - 2. november 1990 .	19
5. Hovudtal for yrkesaktive i året 3. november 1989 - 2. november 1990	20
6. Yrkesaktive 16 år og over, etter alder og næring/yrkesfelt. 3. november 1989 - 2. november 1990 .	21
7. Yrkesaktive 16 år og over, etter kjønn, arbeidstid i året og næring/yrkesfelt. 3. november 1989 - 2. november 1990	22
8. Hovudtal for yrkesaktive i veka 27. oktober - 2. november 1990, etter vanleg/avtala arbeidstid . . .	24
9. Yrkesaktive 16 år og over i veka 27. oktober - 2. november 1990, etter kjønn, vanleg/avtala arbeidstid og næring/yrkesfelt	25
10. Yrkesaktive 16 år og over med fast oppmøteplass på arbeid i veka 27. oktober - 2. november 1990, etter talet på arbeidsreiser, reisetid og yrkesfelt/oppmøteplass	26
11. Yrkesaktive 16 år og over med fast arbeidsreise i veka 27. oktober - 2. november 1990, etter reisemåte, oppmøteplass, talet på arbeidsreiser, reisetid og etter reisemåte, kjønn og alder	27
12. Bustader og busette. Hustype, talet på rom, kjøkken. 3. november 1990	28
13. Bustader, rom og busette, etter hustype. 3. november 1990	28
14. Bustader etter eigeform og areal. Rom og busette, etter eigeform. 3. november 1990	28
15. Bustader etter talet på rom og talet på busette. 3. november 1990	29
16. Bustader etter byggeår for huset og hustype/eigeform/kjelde til oppvarming. Busette og rom, etter byggeår for huset. 3. november 1990	29
17. Bustader og busette. Sanitærutstyr, storleik og tilgjenge. 3. november 1990	30
18. Bustader etter standardindikatorar. Busette etter alder og standardindikatorar. 3. november 1990 . .	31
19. Hushald, familiar og personar, etter hushaldstipe. Hushald etter hushaldstipe og talet på familiar i hushaldet/yrkesaktivitet i hushaldet/eigeform/talet på rom i bustaden og kjøkken. 3. november 1990	32
20. Hushald, familiar og personar, etter hushaldsstorleik/hushaldstipe. Absolutte tal og prosent. 3. november 1990	33
21. Hushald etter hushaldstipe og disponering av personbil/sortering av avfall. 3. november 1990	34
22. Familiar i privathushald etter familietype. Personar etter alder og familietype. 3. november 1990	34
23. Hovudtal for par og personar i par. 3. november 1990	35
24. Barn 0-17 år etter alder, familietype og mors/fars yrkesaktivitet i veka 27. oktober - 2. november 1990	35
25. Personar 67 år og over. Alder, talet på personar i hushaldet, hushaldstipe og indikatorar for bustadstandard. 3. november 1990	36
26. Folkemengd etter alder, kjønn og type bustadstrøk/grunnkrins. 3. november 1990	37
27. Yrkesaktive 16 år og over i året, etter næring, kjønn og type bustadstrøk/grunnkrins. 3. november 1990	38
28. Privathushald. Utvalde kjenneteikn for bustadstandard, og disponering av personbil. Bustadstrøk/grunnkrins. 3. november 1990	39

Figur 1. Yrkesaktive 16 år og over, etter næring. Prosent. 1980 og 1990



Figur 2. Hovudtal for bustadstandard og disponering av bil. Prosent. 1980 og 1990



1. Formål

Hovudformålet med Folke- og bustadteljing 1990 (FoB90) er å gi eit bilete av befolkningen og levekåra i det norske samfunnet. Moderne folketeljingar legg stor vekt på å sjå opplysningar om bustader og butilhøve, sysselsetjing og yrke, utdannings- og inntektsforhold, arbeidsreiser mv. i samanheng.

Formålet med denne publikasjonen er å gi ei omtale av kvar kommune, og av område som er mindre enn ein kommune (delområde, krinsar, tettstader).

2. Opplegg og gjennomføring

2.1. Kva statistikken omfattar

FoB90 omfattar alle personar (også utanlandske statsborgarar) som var registrerte som busette i Noreg på teljingstidspunktet 3. november 1990, i samsvar med forskriftene om føring og ordning av folke- og bustadregistra.

Bustadteljinga har med alle privatbustader der minst éin person var registrert som busett 3. november 1990.

Teljinga omfattar *ikkje* bustader der det ikkje budde folk eller der det budde nokon berre mellombels (t.d. ugifte personar som oppheldt seg utanom foreldreheimen på grunn av skolegang). Det er heller ikkje henta inn opplysningar om bustaden for dei som oppheldt seg i aldersheimar, pleieheimar, barneheimar og andre fellesinstitusjonar og får stell og tilsyn der.

Eininga *hus* er ikkje med i teljinga, men det blir gitt nokre opplysningar om det huset som bustaden ligg i.

2.2. Grunnlag for statistikken

I kommunar med færre enn 6 000 innbyggjarar fekk alle personar som var fødte i 1974 eller tidlegare, eit personskjema. Den eldste i kvar familie fekk i tillegg eit bustadskjema.

Svara på spørsmåla på desse utgjer dei fleste opplysningane i folke- og bustadteljinga. Dei andre oppgåvene kjem frå ulike statistiske og administrative register. Dei viktigaste registerkjennemerka er kjønn, alder og andre demografiske kjennemerke og utdanning.

I kommunar med 6 000 eller fleire innbyggjarar er det henta inn opplysningar på skjema berre frå eit utval av befolkningen 16 år og over. Teljingsopplegget i utvalskommunane blir omtala i hefta for dei respektive kommunane, og i det informasjonsheftet som er nemnt.

Det er laga eit eige informasjonshefte som m.a. gjer greie for bakgrunn, metode, fagleg innhald og opplegg for bearbeiding av teljinga. Heftet kan ein få ved å vende seg til SSB, Folketeljingskontoret.

2.3. Datainnsamling

Folketeljingskjema blei sende i posten direkte til kvar einskild oppgåvegivar. Namn og adresse frå Det sentrale personregister (DSP) blei førde på i førehand.

Alle oppgåvegivarane fekk eit personskjema med rettleiing. I tillegg fekk den eldste i kvar familie eit bustadskjema og ein svarkonvolutt.

Utfylte skjema frå alle oppgåvegivarane i leilegheita/bustaden blei sende samla tilbake i svarkonvolutten. Der det budde fleire familiar i same bustad, blei det berre brukt éin svarkonvolutt og berre eitt bustadskjema blei utfylt. Innsamlingsmetoden gav derfor grunnlag for å gruppere personar til hushald (sjå nedanfor).

Personar som ikkje hadde sendt inn folketeljingskjema til rett tid, fekk tilsendt inntil to adresserte purringar.

3. Feilkjelder og uvisse resultat

Ved gjennomføring og bearbeiding av ei statistisk undersøking vil det alltid kunne oppstå feil som kan gi utslag i resultatane.

Dei fleste feila oppstår vanlegvis under oppgåveinnhentinga og kjem av urette svar eller mangelfullt utfylte skjema. Ved bearbeiding kan det oppstå feil når opplysningane blir koda, i vårt tilfelle spesielt opplysningane om næring og yrke.

SSB har ikkje kontakta oppgåvegivarane dersom det vart funne feil eller manglar ved utfyllinga. Materialet har likevel gjennomgått omfattande maskinelle kontroll- og opprettingsrutinar. For kjennemerke med uoppgitt svar er det rekna ut eit mest mogleg sannsynleg svar på grunnlag av dei andre opplysningane personen har gitt og ut frå svara frå andre oppgåvegivarar.

Kontroll- og opprettingsrutinane vil bli nærare omtala i publikasjonen som dokumenterer FoB90-prosjektet. Publikasjonen vil bli gitt ut sist i 1992.

SSB gjennomfører ei kvalitetsundersøking i samband med folketeljinga. Undersøkinga tek sikte på å kontrollere kvaliteten av hushaldssamansetjinga i folketeljinga. Vidare skal ein vurdere eventuelle konsekvensar for statistikken av å nytte regelverket i folkeregisterlova som grunnlag for geografisk plassering av befolkningen. Ein ventar at resultatata vil ligge førre i 1992.

4. Einingar, geografiske nivå og kjennemerke

Når ikkje anna er nemnt, gjeld opplysningane situasjonen 3. november 1990.

4.1. Einingar

Person

Teljinga omfattar alle personar som etter folkeregistret er registrert som busett i Noreg på teljingsdagen 3. november 1990. Kven som skal reknast som busett og kvar dei skal ha adressa si, går fram av forskriftene om føring og ordning av folkeregistra.

Busette

Med busette meiner vi personar busette i privathushald. Talet på *busette i alt* vil derfor vere mindre enn talet på *personar i alt* i kommunen (folkemengd).

Barn

I tabellane 19-21 og 23-24 omfattar omgrepet *Barn* ugifte heimebuande barn under 18 år som er registrerte busette i familien til minst ein av foreldra eller andre føresette. Eldre barn som bur i heimen, er ikkje rekna som barn etter denne definisjonen.

Par (ektepar og sambuarpar)

Som *Par* blir rekna gifte par og sambuarpar.

Gifte par er ektepar som er registrerte busette i same privatbustad, aldersheim, pleieheim e.l.

Sambuarpar er personar som lever saman i ekte-skapsliknande forhold utan å ha inngått formelt ekteskap.

Begge personane i eit par må vere registrerte som busette på same adressa.

Familie

Som familie reknar vi:

- ektepar og eventuelle ugifte heimebuande barn utan omsyn til alderen på barnet
- mor/far med ugifte heimebuande barn utan omsyn til alderen på barnet
- kvar enkelt person som ikkje høyrer med i gruppene over (einsleg)

Eit familienummer er eitt av kjennemerka for kvar person i Det sentrale personregister. Grupperinga til familie i teljinga er gjort med utgangspunkt i dette familienummeret.

Alle i ein familie i teljinga må vere registrerte busette på same adressa (same kommune og poststad), og dei kan berre inngå i eitt hushald. Personar, t.d. ektefellar, som etter denne regelen er plasserte på kvar sin stad, er ikkje grupperte til same familie i teljinga, sjølv om dei har likt familienummer i Det sentrale personregister.

Barn som har gått ut av familien fordi dei har fått eigne barn, har meldt flytting og/eller inngått ekteskap, blir aldri rekna til foreldra sin familie på eit seinare tidspunkt. Når t.d. eit ektepar bur saman med eit skilt barn, utgjer ektefellane og barnet kvar sin familie.

Ein familie kan aldri bestå av meir enn to generasjonar.

Ugifte sysken som bur saman i ein bustad der ingen av foreldra er busette, blir rekna som kvar sin éinpersonfamilie.

Personar med ukjend bustad eller familienummer blir rekna som einslege (éinpersonfamiliar).

I eit sambuarpar utgjer kvar sambuar sin eigen familie saman med eigne barn. Felles barn er med i familien til éin av foreldra.

Hushald

Til same hushald er rekna personar som er registrerte busette i same bustad. Slike hushald blir kalla *bustadhushald*. Eit hushald kan vere samansett av ein eller fleire familiar. Grupperinga av personar til bustadhushald er hovudsakleg gjort ut frå innsendingsmåten (felles retur) og opplysningar gitt i teljingsskjemaet. Sjølv om Det sentrale personregister ikkje gir oversikt over kven som bur saman i kvar einskild bustad, er adresseopplysingane i registeret nytta som eit supplement i arbeidet med å konstruere hushaldet.

I teljinga blir det skilt mellom privat- og felleshushald.

Gruppa *Privathushald* omfattar personar som er registrerte som busette i same privatbustad. Sidan alle opplysningane om hushald i teljinga er knytt til denne typen, er talet på hushald i alt derfor lik talet på privathushald.

Til *Felleshushald* er rekna slike som er registrerte busette i aldersheimar, pleieheimar, barneheimar o.l., og som får stell og tilsyn der. Tilsette som er busette i/ved felleshushaldet, er alltid rekna som busette i privathushald. Det same gjeld militært personell som er registrerte busette i forlegningen.

Folketeljinga gir ikkje statistikk over felleshushald. Det er hovudsakleg fordi personar som oppheld seg på institusjon, men som er registrerte busette i heimen, tilhører privathushaldet dei er registrerte i. Ein statistikk på dette grunnlaget ville derfor gi eit misvisande bilete.

Bustad (leilegheit)

Ein bustad er eitt eller fleire rom som er bygde eller ombygde til heilårs privatbustad for ein eller fleire personar. Det må vere tilgjenge til rommet/romma utan at ein må gå gjennom ein annan bustad. For å gjere det enkelt blir det i tabellane brukt nemninga bustad i staden for privatbustad.

Ein bustad er t.d. rekkjehusleilegheit, leilegheit i tomannsbustad, leilegheit i leigegard, blokkleilegheit og hybelleilegheit. Einebustad er også leilegheit.

Ein hybel i privathus er ein bustad dersom han har eigen inngang. I hybelhus er kvar hybel rekna som eigen bustad, også der rom som t.d. kjøkken og bad er felles. Leilegheiter og hyblar som blir disponerte av privathushald i sjukehus, institusjonar, militærforlegningar o.l., er alltid rekna som eigen bustad.

I somme tilfelle kan ein bustad omfatte meir enn ei leilegheit. Det gjeld når personar i same familie (t.d. ugifte barn) bur i eiga leilegheit (t.d. hybelleilegheit) på same adressa som resten av familien. I slike tilfelle omfattar bustaden alle leilegheitene som familiemedlemmane brukar.

Fordi omgrepet bustadushald blir brukt, blir talet på bustader det same som talet på privathushald i teljinga.

Det er ikkje innhenta oppgåver for bustader der ingen er registrert busett (sjå avsnitt 2.1).

Hus er ikkje eiga eining i teljinga, men bustadkjennemerka omfattar nokre opplysningar om huset som bustaden ligg i.

4.2. Geografiske nivå

Grunnkrins, delområde

Grunnkrinsane er utforma slik at dei skal vere stabile over ein rimeleg tidsperiode. Ein grunnkrins er eit samanhengande geografisk område, og har mest mogleg einsarta natur, næringsgrunnlag, kommunikasjonsforhold og busetnad. Folkemengd og areal bør ikkje variere for sterkt. Visse variasjonar i befolkningsgrunnlaget finst likevel - ein krins i spreittbygde strøk kan ha under 100 innbyggjarar, medan dei tettast utbygde byområda kan ha over 1 000.

Fordi krinsen skal vere stabil, er han ikkje knytta opp til tettstadsavgrensinga. Ein krins kan derfor innehalde både tett og spreitt busetnad.

Det er ikkje stilt krav om at grunnkrinsgrensene skal falle saman med grensene for kyrkjesokn, skole- eller valkrinsar.

Landet er delt inn i om lag 13 600 grunnkrinsar.

Grunnkrinsane er grupperte saman til *delområde* (bydelar/bygdelag). I eit delområde er det vanlegvis 1 000 - 3 000 personar i spreittbygde strøk og 3 000 - 5 000 i tettbygde. I alt er det om lag 1 550 delområde i landet.

Alle adressene i landet er gitt kodar for grunnkrins og delområde. Kodane er ein del av datagrunnlaget i Det sentrale personregister. Grunnkrinsinndelinga i FoB90 kan samanliknast med FoB80. I visse tilfelle (ved krinsdelingar i perioden) må samanlikninga skje med utgangspunkt i grupper av 1990-krinsar.

Kart over grunnkrinsar og delområde er med som vedlegg til heftet.

Kommune

Vi går ut i frå at kvar einskild person i teljinga har bustaden sin i den kommunen og den bustaden der vedkommande var registrert som busett i Folkeregistret 3. november 1990.

Hovudregelen er at ein person skal registrerast som busett der han eller ho tar døgnkvila si. Dei viktigaste unntaka frå denne hovudregelen gjeld:

- Ugifte personar som pga. studier, skolegang eller verneplikts-/sivilteneste oppheld seg utanom foreldra/forsørgjaren sin bustad. Dei skal vere registrerte i foreldra/forsørgjaren sin bustad.
- Gifte personar som det meste av tida må bu borte frå heimen pga. arbeid, studier, verneplikts-/sivilteneste (t.d. yrkesaktive som er vekependlarar). Dei skal vere registrerte i ektefellen sin felles bustad.
- Personar som er innlagde på sjukehus eller sette inn i fengsel, arbeidsanstalt e.l. Dei skal vere registrerte der dei var busette før dei blei innlagde/innsette.

Personar som ikkje kan knytast til ein bestemt bustad, blir rekna til gruppa *Utan fast opphaldsstad*. Dei er rekna med i den kommunen der dei sist hadde fast bustad.

Det er ikkje innhenta opplysningar om mellombels bustad. Folketeljninga gir derfor ikkje oppgaver over den eksisterande befolkningen.

Tettstad

For at ei hussamling skal reknast som tettstad, må det bu minst 200 personar der, og avstanden mellom husa må normalt ikkje overstige 50 meter. Det er tillate med avvik etter skjøn for område som ikkje skal eller kan bli busette. Dette kan t.d. vere parkar, idrettsanlegg, industriområde, eller naturlege hindringar som elvar eller dyrkbare område. Hussamlingane som naturleg hører med til tettstaden, blir tekne med i ein avstand på 400 meter frå tettstadkjernen.

Tettstadsavgrensinga er uavhengig av grunnkrinsinndelinga, og kan også gå på tvers av kommuneinndelinga.

Kart over tettstadene i kommunen er med som vedlegg til heftet.

Tal for kvar einskild tettstad er gitt i tabellane 26-28, under *Tettbygde strøk*.

4.3. Kjennemerke

4.3.1. Personkjennemerke

Alder

I fordelinga etter alder er kvar person gruppert etter alder pr. 31. desember 1990. (Alder = 1990 minus fødselsår.)

Arbeidsreiser - generelt

Arbeidsreiseopplysningane omfattar oppmøteplass, talet på arbeidsreiser, reisetid og reisemåte (sjå dette). Kjennemerka gjeld personar 16 år og over som *utførte* inntektsnivande arbeid i teljingsveka frå 27. oktober til 2. november 1990 og som hadde ein *fast* oppmøteplass. Arbeidsreiseopplysningane gjeld reisa frå heimstaden (registrert bustad) til arbeidsstaden.

Det blei lagt spesiell vekt på utforminga av arbeidsreisespørsmåla. Både i spørsmålsteksten og rettleiinga blei det forklart at *heimstaden* er den bustadadressa som vedkommande var registrert som busett på i Folkeregisteret 3. november 1990.

Arbeidsreiser - talet på

Talet på arbeidsreiser er dei gongene oppgavegivaren reiste *frå* heimstaden *til* arbeidsstaden (éin veg) i teljingsveka. Med *Heimstad* meiner vi alltid den bustadadressa som vedkommande er registrert busett på. For personar som budde mellombels på t.d. hybel eller brakke denne veka, er reisa mellom hybelen/brakka og arbeidsstad ikkje teken med. Personar som arbeide i heimen (t.d. bønder) er grupperte til *reiste ikkje*. Det same gjeld personar som ikkje var på heimstaden i teljingsveka.

Arbeidstid

Teljninga har opplysningar om arbeidstid både i året (12-månadersperioden), og i teljingsveka frå 27. oktober til 2. november 1990. For veka er det dessutan eit skilje mellom vanleg/avtala og faktisk arbeidstid.

Arbeidstid i året

I FoB90 er årleg arbeidstid det samla talet på heile månader som vedkommande hadde arbeid, heiltid og/eller deltid, i alle arbeidsforhold. Som heiltid er rekna samla arbeidstid på 30 timar eller meir i veka, noe som svarar til 120 timar eller meir over ein 4-vekersperiode. Fråvære er ikkje trekt frå. Summen av månader med heiltids- og deltidsarbeid kan høgst vere 12.

Arbeidstid i veka (vanleg/avtala)

Den avtala arbeidstida i veka er gitt i timeverk og viser det timetalet den yrkesaktive har avtale om. For yrkesaktive som ikkje hadde inngått avtale om ei bestemt arbeidstid, gjeld oppgåva den gjennomsnittlege arbeidstida. Det same gjeld for personar med

varierende arbeidstid eller for dei som har skiftarbeid kombinert med friperiodar. Faste førebuingar ut over ordinær arbeidstid er inkludert (lærarar). Arbeidstid i fleire arbeidsforhold skulle summerast. Betalt fråvære er ikkje trekt frå, medan tilfeldig meirarbeid (sesongvariasjonar, overtid) derimot ikkje er lagt til.

Arbeidstid i veka (utført)

Faktisk utført arbeidstid er oppgitt i timeverk. Overtid og anna ekstraarbeid er rekna med, men omgrepet omfattar ikkje fråvære på grunn av sjukdom, ferie, permisjon med lønn o.l. Personar som ikkje var på arbeid i teljingsveka, t.d. på grunn av skift- eller turnusfridagar, utførte ikkje inntektsgivande arbeid denne veka.

Bustad

Sjå *Kommune* i avsnitt 4.2.

Bustadstrøk (tettbygd - spreittbygd)

Sjå *Tettstad* i avsnitt 4.2.

Ekteskapeleg status

Det er brukt fire hovudgrupperingar etter ekteskapeleg status, nemleg ugifte, gifte, enkjer/enkjemenn og separerte/skilde. Ekteskapeleg status omtalar den formelle situasjonen, ikkje faktiske samlivsforhold (sambuarar).

Familietype

Under omtalen av eininga *familie* (avsnitt 4.1 ovanfor) er det gjort greie for kven som skal reknast til same familie. På grunnlag av kva for personar som inngår i familien og kva for ekteskapeleg status dei har, blir familiane inndelte i typar, slik:

Einsleg	einpersonfamilie.
Ektepar utan barn	familien inneheld eit ektepar, men ingen ugifte, heimebuande barn.
Ektepar med barn	familien inneheld eit ektepar, og paret sine ugifte, heimebuande barn utan omsyn til alder.
Mor/far med barn	familien inneheld mor eller far og deira ugifte, heimebuande barn utan omsyn til alderen på barnet/barna.

Familietyperen baserer seg på den formelle ekteskapelege statusen til personane i familien. I eit sambuarpar utgjer kvar einskild sambuar derfor sin eigen familie.

Heiltid/deltid

Ein person kjem i gruppa heiltidsarbeid når summen av avtala/vanleg arbeidstid i alle arbeidsforhold er 30 timar eller meir i veka (120 timar eller meir over ein 4-vekersperiode).

Næring

Yrkesaktive personar 16 år og over er grupperte etter næring ut frå opplysningar om 12-månadersperioden. Kjennermerket er knytta til det arbeidsforholdet som hadde vara lengst. Det er ikkje innhenta særskilte oppgåver om næring for teljingsveka frå 27. oktober til 2. november.

Næringsgrupperinga er gjort etter 1983-utgåva av Standard for næringsgruppering (Standardar for norsk statistikk 2). Standarden er eit fem-sifra pyramidisk system der kvart siffer viser eit grupperingsnivå.

FoB80 blei gruppert etter den førre utgåva av næringsstandarden (utgitt i 1978). Dei viktigaste endringane frå denne utgåva finn vi under Detaljhandel. Standardendringane har ingenting å seie for jamføringane med siste teljing for næring på 1-siffernivå.

Næringsgrupperinga kan etter mindre modifikasjonar på tabellnivå samanliknast med International Standard Industrial Classification of all Economic Activities (ISIC) frå 1968.

FN vedtok ein ny versjon av ISIC i 1989. Den nye versjonen vil etter kvart bli innarbeidd i næringsstandarden i dei fleste landa i Europa. Når den nye standarden blir innført i Noreg, vil folketeljingsmaterialet få næringskodar etter ISIC -89 i tillegg til dei noverande.

Oppmøteplass på arbeid

Oppmøteplassen er den staden der oppgavegivaren møtte fram då arbeidsdagen tok til. Grupperingskriterium er kommune. Personar som møtte på ulike stader, var til sjøs e.l. har ikkje fast oppmøteplass.

Reisemåte til arbeidet

Reisemåten gjeld dei transportmidla vedkommande til vanleg brukte på arbeidsreisa (éin veg).

Reisetid til arbeidet

Reisetida er den tida det tek å kome *frå* heimstaden (registrert bustadadresse) *til* arbeidsstaden (éin veg). I reisetida er gongtid og ventetid under reisa rekna med. Det same gjeld faste gjeremål, t.d. å bringe barn

til barnehage. Tilfeldige gjeremål og forseiningar blir ikkje rekna med.

For pendlarar som budde mellombels utanom heimen (hybelen, brakka) blir reisetida rekna frå heimstaden og fram til arbeidsstaden.

Spreittbygd/tettbygd strøk

Sjå *Tettstad* i avsnitt 4.2.

Utdanning

Utdanningsopplysningane i publikasjonen er henta frå datafil over høgste utdanning blant befolkningen pr. 1. oktober 1989, såkalla omkoda utgåve (grupperinga av grunnleggjande fagutdanning - også den som blei fullført før skoleåret 1972/73 - byggjer på 9-årig grunnskole og er plassert på klassetrinn 10, nivå 3). Folketeljingsmaterialet vil bli oppdatert med utdanningsopplysningar pr. 1. oktober 1990 så snart denne årgangen ligg føre.

Opplysningane om utdanning fullført i utlandet etter 1. november 1980 er mangelfulle i data-materialet. Dette gjeld spesielt for dei som er fødte utomlands. SSB gjennomfører derfor ei eiga undersøking i 1991 om utdanning blant innvandrarane. Resultata frå undersøkinga er ikkje med i denne publikasjonen, men vil seinare gå inn i teljingsmaterialet.

Frå og med 1987 blir det i all utdanningsstatistikk frå SSB brukt seks-sifra utdanningskodar, etter Standard for utdanningsgruppering - Revidert 1989 (Standardar for norsk statistikk 7). Standarden er bygd opp som eit pyramidisk klassifikasjonssystem. Utdanninga er først ordna i grove grupper etter (samla) tid ved normal studieprogresjon. Gruppene blir kalla *utdanningsnivå*. Innanfor kvart nivå er utdanningane delte opp etter *fagfelt* og *faggrupper*. Ein del utdanningar som tidlegare var plasserte på for lågt nivå, har skifta nivå ved overgangen til revidert standard. Dei største gruppene er ingeniør- og helsefagutdanningar.

Resultata frå utdanningsstatistikken blir no presenterte etter omkoda utdanningskode (sjå ovanfor), medan folketeljinga i 1980 er basert på ein versjon av den gamle standarden som ikkje er omkoda. Derfor kan ikkje resultata frå dei to teljingane samanliknast. SSB kan lage statistikk som kan samanliknast på *grovt* nivå (grupper av utdanningsnivå) ved å dele inn FoB80 etter ny standard og kode om all grunnleggjande fagutdanning til 9 år. Slik statistikk må utførast som betalt oppdrag.

Yrke

Yrkesaktive personar 16 år og over er grupperte etter yrke ut frå opplysningar om 12-månadersperioden. Kjennermerket er knytt til det arbeidsforholdet som tok lengst tid. Det er ikkje innhenta særskilte oppgaver om yrke for teljingsveka frå 27. oktober til 2. november.

Grunnlaget for yrkesgrupperinga er Standard for yrkesgruppering i offentleg norsk statistikk (utgitt av Arbeidsdirektoratet i 1965). Standarden blir ofte omtala som NYK (Nordisk yrkesklassifisering). Til folketeljinga i 1980 blei standarden ajourført av SSB ved at nye yrkestitlar blei plasserte inn på riktig stad i systemet, ein del yrkesgrupper blei slått saman og andre blei splitta i fleire grupper. Etter 1980 har SSB halde fram med ajourføring med nye yrkesnemningar.

Yrke i folketeljinga er koda med tre av dei i alt fem sifra som standarden har.

Yrke er koda på same måten og etter same standarden både i FoB80 og FoB90, slik at det er mogleg å samanlikne yrkesstatistikken mellom dei to teljingane.

NYK og dermed teljinga kan berre til ein viss grad samanliknast med den nyaste (1988) utgåva av International Standard Classification of Occupations (ISCO). Derimot er det godt samsvar med førre ISCO (1958, revidert i 1968). Det er denne versjonen som pr. 1990 blir brukt i dei fleste europeiske landa.

Yrkesaktivitet

I FoB90 er det innhenta oppgaver om yrkesaktiviteten både for dei siste 12 månedene (3. november 1989 til 2. november 1990) og for den siste veka før teljings-tidspunktet (27. oktober - 2. november 1990).

Som yrkesaktive blir rekna personar 16 år og over som *hadde* inntektsgivande arbeid i minst 100 timar i 12-månadersperioden. Inntektsgivande arbeid er alt arbeid som blir utført mot betaling i form av lønn, inntekt av eiga verksemd, provisjon, honorar o.l. Deltidsarbeid, vikararbeid, barnepass, feriejobbar o.l. er også med. Det same gjeld sjukefråvære, ferie, permisjon med lønn o.l. Ved folketeljinga i 1980 skulle slikt fråvære ikkje reknast med. Arbeid som familiemedlemmer utan fast lønn i familiebedrift (t.d. butikk, gardsbruk) og verneplikts-/sivilteneste blir også rekna som yrkesaktivitet.

Dei som var yrkesaktive i 12-månadersperioden svarte også på om dei *hadde* inntektsgivande arbeid som varte minst 1 time i veka 27. oktober til 2. november 1990. Ved folketeljinga i 1980 måtte ein

ha utført arbeid som vara minst ein time for å bli rekna som yrkesaktiv i veka. Teljingane i 1980 og 1990 kan samanliknast fordi FoB90 også kan fordele dei yrkesaktive etter utført arbeidstid i veka.

Yrkesstatus

Yrkesaktive personar 16 år og over er grupperte etter yrkesstatus ut frå arbeidsforholdet dei oppgav for 12-månadersperioden. Det er ikkje innhenta særskilte oppgaver om yrkesstatus for teljingsuka frå 27. oktober til 2. november.

Personar (også medeigarar) som arbeidde i firma organiserte som aksjeselskap, andelslag eller andre selskapsformer med avgrensa ansvar, er alltid rekna som tilsette.

Ein person er rekna som sjølvstendig dersom vedkommande dreiv verksemd aleine for eiga rekning eller saman med andre med uavgrensa ansvar (t.d. i ansvarleg selskap).

Gruppa *Familiemedlem utan fast lønn i familiebedrift* omfattar personar som arbeidde i familieverksemd utan fast lønn, og som verken var eigar eller medeigar i verksemda. Eit familiemedlem utan fast lønn kan likevel ha lønn for arbeidet i form av kost og losji, del av overskott e.l.

Der ektefellar arbeidde i felles verksemd (t.d. gardsbruk) som ikkje var organisert som aksjeselskap e.l., er den eine ektefellen rekna som sjølvstendig og den andre som familiemedlem utan fast lønn, med mindre begge ektefellane var registrerte som eigarar av verksemda.

4.3.2. Bustadkjennemerke

Bustadkjennemerka gjeld berre for privatbustader og personar i privathushald.

Areal

Arealet av bustaden er det samla arealet av rom på 6 m² eller meir som blir brukte til bustadformål. I tillegg er også entré, gangar, trapperom, vaskerom o.l. med i arealet.

Busette pr. bustad

Busette pr. bustad er lik talet på busette i privatbustader dividert med talet på bustader i alt.

Byggjeår

Byggjeåret er det året da minst halvparten av bu-

stadene i huset var ferdig til innflytting. For hus som er ombygde, er det opprinnelege byggjeåret oppgitt.

Eige-/leigeform

Som *eigarar* er også rekna personar som har burett ved å eige ein aksje eller ein part.

Som *leige for eit avgrensa tidsrom* er rekna leigeavtaler som går til ein bestemt dato, også framleige. Bustader stilt til disposisjon gjennom arbeidsforhold for ein avgrensa tidsperiode er derimot rekna med blant *tenestebustader*.

Leige av bustaden på *Andre vilkår* gjeld t.d. ved leigekontrakt med heimel i husleigelova, munnleg leigeavtale eller kåravtale. Obligasjonsleilegheiter og trygdeleilegheiter er også tekne med her.

Etasjeplassering

Etasjeplasseringa viser i kva for ein etasje bustaden har rom til bustadformål. For bustader som går over fleire plan, er alle etasjane oppgitt.

Hustype

Ein *einebustad* ligg fritt med minst ein halv meter til andre hus. Han kan også innehalde ei hybelleilegheit, og eitt eller fleire rom kan vere i bruk som hybel.

Våningshus knytt til gardsdrift omfattar alle typar bustadhus på gardsbruket.

Eit *hus i kjede* (også *einebustad i kjede*) er bunde saman med eit anna hus ved bu, garasje/carport, svalgang e.l.

I eit *terrassehus* er leilegheitene bygde saman i ei skråning der fleire av leilegheitene har terrasse på heile eller delar av taket til leilegheita under.

Terrasseblokk er rekna som blokk og ikkje som terrassehus.

Anna bustadbygg med mindre enn tre etasjar omfattar til dømes firemannsbustad, *einebustad* med mindre enn ein halv meter mellom husa o.l.

Leilegheita ligg i eit *forretningsbygg* eller i eit *bygg for felleshushald* dersom mindre enn halvparten av golvarealet i huset blir brukt til privatbustad.

I nokre tabellar er hus i kjede, terrassehus og anna bustadbygg med mindre enn tre etasjar slått saman og kalla *småhus*.

Kjøkken

Kjøkkenet er den delen av bustaden der det er installert utstyr til matlaginga. Kjøkkenet kan vere eit eige rom, men treng ikkje å vere det (opne løysingar).

Dersom fleire bustader har felles kjøkken, t.d. hyblar i eit hybelbygg, er alle bustadene rekna å vere utan kjøkken.

I storleiken på kjøkkenet er også golvplassen til benker og skap rekna med.

Kjelde til oppvarming

I FoB90 er alle kjelder til oppvarming i bustaden tekne med, medan det ved siste teljing berre var den viktigaste som blei registrert.

Plan i bustaden

Bustaden seier vi ligg på eitt plan dersom kjøkken, bad/dusj, wc og minst eitt bustadrom er i same etasje utan trapper mellom.

Tilgjenge

Som eit mål for korleis ein kan ta seg fram til bustaden, er det nytta ei inndeling etter plan i bustaden, etasjeplassering i bustaden og om huset har heis.

Rom - talet på

I talet på rom er med bustadrom på 6 m² eller meir som kan nyttast året rundt. Kjøkken, bad, wc, vaske-rom, gang o.l. er ikkje med, og heller ikkje rom som berre blir nytta til næringsverksemd.

Rom pr. bustad

er summen av alle rom dividert med talet på bustader. I FoB90 er det ikkje innhenta spesifiserte oppgåver over talet på rom i bustader med ni eller fleire rom. I oppgåvene for *rom i alt* er tala på rom i bustaden med ni eller fleire rom derfor rekna ut frå eit gjennomsnittstal. Data frå Buforholdsundersøkinga 1988 er brukt som berekningsgrunnlag.

4.3.3. Hushaldskjennemerke

Hushaldskjennemerka gjeld for privathushald og personar registrerte som busette i privathushald.

Avfallssortering (kjeldesortering)

Oppgåvene over avfallssorteringa viser eit utval avfallstypar som blir sorterte ut frå hushaldsavfallet og leverte/henta etter at dei er sorterte ut. Kwart hushald kunne krysse av for fleire typar utsortert avfall. Nokre hushald sorterer fleire typar avfall. Derfor blir summen av hushald etter avfallstype større enn talet på hushald som sorterer avfall i alt.

Bil - talet på bilar i hushaldet

Med å disponere bil meiner ein å eige/leige bil eller å ha høve til å bruke firmabil privat. Stasjonsvogn, kombinert bil eller varebil som blir brukt til privatkjøring, er også rekna med i talet på bilar.

Familiar - talet på familiar i hushaldet

Sjå *Familie* i avsnitt 4.1 og *Familietype* i avsnitt 4.3.

Hushaldstype (talet på barn i hushaldet)

I tabellane er hushalda delte inn i einperson- og fleirpersonhushald. Fleirpersonhushald er vidare delte inn i hushald med og utan barn.

Eininga *Barn* omfattar ugifte heimebuande barn under 18 år som er registrerte busette i familien til minst ein av foreldra eller andre føresette. Eldre barn som bur i heimen, er ikkje rekna inn i talet på barn i hushaldet. Hushald der alle dei heimebuande barna er 18 år eller eldre, blir derfor rekna til gruppa fleirpersonhushald utan barn.

Privat-/felleshushald

Gruppa *Privathushald* omfattar alle personar som er registrerte som busette i same privatbustad.

Personar som er registrerte som busette i aldersheimar, pleieheimar, barneheimar o.l. og som får stell og tilsyn der, høyrer til *Felleshushald*. Det er ikkje innhenta hushalds- og bustadopplysningar for desse hushalda.

5. Merknader til tabellane

Tabell 1

Tabell 1 gir samanliknbare tal tilbake til 1875 etter kommuneinndelinga i 1990.

Hemsedal blei eige herad i 1897, då Gol herad blei delt i to herad - Gol og Hemsedal.

Vernepliktige - konsekvensar for sysselsetjingstala

Oppgåver over dei vernepliktige og sivilt tenesteplyktige er innhenta gjennom Forsvarets overkommando og Siviltenesteadministrasjonen. På grunn av rapporteringsrutinene har ikkje alle oppgåvene kome

inn når kommunehefta blir publiserte.

Manglande oppgåver om verneplikts-/sivilteneste kan påvirke sysselsetjingstala for kommunen. For kommunen under eitt vil utslaga bli særsmå. Avviket vil bli størst for gruppa Menn 16 - 24 år.

Etter oppgåvene gitt i skjemaet, kan personane dette gjeld t.d. få for få arbeidsmånader i året, dei kan bli tildelte feil hovudnæring og -yrke, eller dei kan bli feilaktig grupperte som ikkje yrkesaktive.

Dei fullstendige oppgåvene om verneplikts- og sivilteneste vil bli innarbeidde i det endelege folketeljingsmaterialet.

Tabell 1. Folkemengd ved folketeljningane 1875-1990, etter kommunegrensar pr. 3. november 1990

År	Folke- mengd	År	Folke- mengd	År	Folke- mengd	År	Folke- mengd
1875 ...	1623	1920 ...	1358	1960 ...	1467	1980 ...	1595
1900 ...	1420	1946 ...	1478	1970 ...	1420	1990 ...	1603

K j e l d e: Folketeljningar, materiale i SSB og Norsk samfunnsvitenskapelig datatjeneste (NSD).

Tabell 2. Folkemengd etter kjønn, ekteskapeleg status og alder. 3. november 1990

Alder	I alt	Menn					Kvinner				
		I alt	Ugifte	Gifta	Enkje- menn	Separer- te og skilde	I alt	Ugifte	Gifta	Enkjer	Separer- te og skilde
I alt	1603	814	432	337	20	25	789	337	336	94	22
0 - 4	84	45	45	-	-	-	39	39	-	-	-
5 - 9	98	47	47	-	-	-	51	51	-	-	-
10 - 14	94	48	48	-	-	-	46	46	-	-	-
15 - 19	115	61	61	-	-	-	54	54	-	-	-
20 - 24	142	72	71	-	-	1	70	64	6	-	-
25 - 29	116	70	56	14	-	-	46	18	24	-	4
30 - 34	123	67	26	37	-	4	56	17	36	1	2
35 - 39	113	60	13	42	-	5	53	4	43	2	4
40 - 44	119	61	11	44	-	6	58	3	47	-	8
45 - 49	85	38	1	36	-	1	47	1	41	4	1
50 - 54	71	34	6	26	-	2	37	-	33	3	1
55 - 59	73	39	4	33	-	2	34	3	28	3	-
60 - 64	68	34	7	26	-	1	34	4	26	4	-
65 - 69	70	39	11	26	2	-	31	8	14	8	1
70 - 74	77	34	9	17	6	2	43	8	20	14	1
75 - 79	68	32	9	21	1	1	36	10	9	17	-
80 - 84	52	22	7	10	5	-	30	1	5	24	-
85 - 89	19	8	-	4	4	-	11	3	4	4	-
90 -	16	3	-	1	2	-	13	3	-	10	-
0 - 6	121	68	68	-	-	-	53	53	-	-	-
7 - 12	124	56	56	-	-	-	68	68	-	-	-
13 - 15	57	33	33	-	-	-	24	24	-	-	-
16 - 19	89	44	44	-	-	-	45	45	-	-	-
20 - 44	613	330	177	137	-	16	283	106	156	3	18
45 - 66	321	157	20	131	-	6	164	12	134	16	2
67 -	278	126	34	69	20	3	152	29	46	75	2
16 - 24	231	116	115	-	-	1	115	109	6	-	-
25 - 39	352	197	95	93	-	9	155	39	103	3	10
40 - 66	440	218	31	175	-	12	222	15	181	16	10

Tabell 3. Hovudtal for utdanning. Personar 16-66 år etter yrkesaktivitet, arbeidstid i året, kjønn og utdanning¹.
 3. november 1989 - 2. november 1990

Kjønn og høgste utdanning	I alt	Ikkje yrkesaktive	Yrkesaktive					
			I alt	Heiltid		Deltid		Både heiltid og deltid i året
				Heile året	Delar av året	Heile året	Delar av året	
I alt	1023	120	903	533	100	109	98	63
Menn								
I alt	531	36	495	371	55	14	28	27
Barne- og ungdomsskolenivå, 1-9 år i alt	120	10	110	77	13	5	8	7
Folkeskoleutdanning	33	4	29	25	3	1	-	-
9-årig ungdomsskole	43	6	37	17	5	3	8	4
Ungdomsskolenivå elles	44	-	44	35	5	1	-	3
Gymnasnivå I, 10 år, i alt	142	13	129	109	6	1	7	6
Allment fagfelt	17	1	16	13	2	-	-	1
Industri, handverk og teknikk	74	7	67	53	3	-	6	5
Samferdsel	1	-	1	1	-	-	-	-
Helsevern	-	-	-	-	-	-	-	-
Jordbruk, skogbruk og fiske	30	2	28	27	-	1	-	-
Gymnasnivå I elles	20	3	17	15	1	-	1	-
Gymnasnivå II, 11 - 12 år, i alt	185	6	179	128	29	3	9	10
Allment fagfelt	28	-	28	20	5	-	1	2
Administrasjon og økonomi	18	-	18	11	5	-	1	1
Industri, handverk og teknikk	78	5	73	51	12	3	3	4
Samferdsel	3	-	3	2	1	-	-	-
Helsevern	-	-	-	-	-	-	-	-
Jordbruk, skogbruk og fiske	45	1	44	37	4	-	1	2
Tenesteyting og forsvar	11	-	11	7	2	-	1	1
Gymnasnivå II elles	2	-	2	-	-	-	2	-
Universitets- og høgskolenivå I, 13 - 14 år, i alt	35	4	31	21	2	3	3	2
Undervisning	5	1	4	3	-	-	1	-
Administrasjon, økonomi, samfunnsvitenskap og jus	14	1	13	9	-	2	-	2
Naturvitenskap og teknikk	8	-	8	7	-	-	1	-
Helsevern	1	1	-	-	-	-	-	-
Universitets- og høgskolenivå I elles	7	1	6	2	2	1	1	-
Universitets- og høgskolenivå II, III og forskarnivå, over 14 år, i alt	35	2	33	28	3	1	-	1
Undervisning	13	-	13	12	-	-	-	1
Administrasjon, økonomi, samfunnsvitenskap og jus	6	-	6	5	-	1	-	-
Naturvitenskap og teknikk	10	1	9	7	2	-	-	-
Universitets- og høgskolenivå II, III og forskarnivå elles	6	1	5	4	1	-	-	-
Uoppgitt, inga utdanning og utdanning på førskolenivå	14	1	13	8	2	1	1	1
Kvinner								
I alt	492	84	408	162	45	95	70	36
Barne- og ungdomsskolenivå, 1-9 år i alt	108	35	73	30	6	16	17	4
Folkeskoleutdanning	33	17	16	11	-	2	2	1
9-årig ungdomsskole	43	15	28	5	6	5	10	2
Ungdomsskolenivå elles	32	3	29	14	-	9	5	1
Gymnasnivå I, 10 år, i alt	179	23	156	56	11	47	31	11
Allment fagfelt	53	8	45	21	2	16	5	1
Industri, handverk og teknikk	17	6	11	2	1	3	5	-
Samferdsel	3	-	3	-	-	3	-	-
Helsevern	10	-	10	5	-	2	1	2
Jordbruk, skogbruk og fiske	-	-	-	-	-	-	-	-
Gymnasnivå I elles	96	9	87	28	8	23	20	8
Gymnasnivå II, 11 - 12 år, i alt	119	16	103	48	16	10	16	13
Allment fagfelt	44	6	38	16	10	6	5	1
Administrasjon og økonomi	20	1	19	9	1	1	4	4
Industri, handverk og teknikk	3	2	1	-	-	-	1	-
Samferdsel	8	1	7	4	-	-	-	3
Helsevern	10	1	9	5	3	-	-	1

¹ Høgste fullførte utdanning pr. 1. oktober 1990.

Tabell 3 (framh.). Hovudtal for utdanning. Personar 16-66 år etter yrkesaktivitet, arbeidstid i året, kjønn og utdanning¹. 3. november 1989 - 2. november 1990

Kjønn og høgste utdanning	I alt	Ikkje yrkesaktive	Yrkesaktive					
			I alt	Heiltid		Deltid		Både heiltid og deltid i året
				Heile året	Delar av året	Heile året	Delar av året	
Gymnasnivå II, 11-12 år (framh.)								
Jordbruk, skogbruk og fiske	11	-	11	7	-	3	1	-
Tenesteyting og forsvar	16	3	13	5	2	-	4	2
Gymnasnivå II elles	7	2	5	2	-	-	1	2
Universitets- og høgskolenivå I, 13 - 14 år, i alt	46	7	39	14	7	13	4	1
Undervisning	12	1	11	3	1	6	1	-
Administrasjon, økonomi, samfunnsvitenskap og jus	13	2	11	3	2	3	2	1
Naturvitenskap og teknikk	1	-	1	1	-	-	-	-
Helsevern	8	2	6	2	-	4	-	-
Universitets- og høgskolenivå I elles	12	2	10	5	4	-	1	-
Universitets- og høgskolenivå II, III og forskarnivå, over 14 år, i alt	36	2	34	13	4	9	2	6
Undervisning	24	-	24	11	2	6	1	4
Administrasjon, økonomi, samfunnsvitenskap og jus	1	1	-	-	-	-	-	-
Naturvitenskap og teknikk	2	-	2	1	-	1	-	-
Universitets- og høgskolenivå II, III og forskarnivå elles	9	1	8	1	2	2	1	2
Uoppgitt, inga utdanning og utdanning på førskolenivå	4	1	3	1	1	-	-	1

¹ Sjå note 1, førre sida.

Tabell 4. Personar 16 år og over. Hovudtal for yrkesaktivitet i året 3. november 1989 - 2. november 1990

	I alt	Ikkje yrkesaktive	Yrkesaktive			Prosent yrkesaktive		
			I alt	Menn	Kvinner	I alt	Menn	Kvinner
I alt	1301	347	954	528	426	73,3	80,4	66,1
Alder								
16-19	89	24	65	34	31	73,0	77,3	68,9
20-24	142	13	129	69	60	90,8	95,8	85,7
25-29	116	7	109	67	42	94,0	95,7	91,3
30-39	236	24	212	125	87	89,8	98,4	79,8
40-49	204	13	191	95	96	93,6	96,0	91,4
50-59	144	15	129	67	62	89,6	91,8	87,3
60-66	92	24	68	38	30	73,9	82,6	65,2
67-69	46	22	24	16	8	52,2	59,3	42,1
70-	232	205	27	17	10	11,6	17,2	7,5
Ekteskapeleg status								
Ugifte	467	102	365	231	134	78,2	84,0	69,8
Gifte	673	142	531	277	254	78,9	82,2	75,6
Før gifte	161	103	58	20	38	36,0	44,4	32,8
Familietype								
Einslege	324	155	169	103	66	52,2	66,9	38,8
Ektepar utan ugifte barn	180	75	105	54	51	58,3	60,0	56,7
Ektepar med ugifte barn	714	92	622	348	274	87,1	91,1	82,5
Mor/far med ugifte barn	83	25	58	23	35	69,9	74,2	67,3
Utdanning								
Barne- og ungdomsskolenivå	378	173	205	124	81	54,2	67,4	41,8
Gymnasnivå	745	151	594	326	268	79,7	84,9	74,2
Universitets- og høgskolenivå	157	18	139	65	74	88,5	89,0	88,1
Uoppgitt, inga utdanning eller utdanning på førskolenivå	21	5	16	13	3	76,2	81,3	60,0

Tabell 5. Hovudtal for yrkesaktive i året 3. november 1989 - 2. november 1990

	I alt	Menn			Kvinner				Prosent	
		I alt	16-24	25-66	67-	I alt	16-24	25-66		67-
I alt	954	528	103	392	33	426	91	317	18	100,0
Næring										
Jordbruk, skogbruk, fiske og fangst	229	153	22	105	26	76	9	63	4	24,0
Oljeutvinning og bergverksdrift	2	1	-	1	-	1	-	1	-	0,2
Industri	60	49	8	39	2	11	2	9	-	6,3
Kraft- og vassforsyning	19	16	2	14	-	3	-	3	-	2,0
Byggje- og anleggsverksemd	103	99	19	78	2	4	2	1	1	10,8
Varehandel, hotell- og restaurantverksemd	170	73	20	52	1	97	32	60	5	17,8
Transport, lagring, post og telekommunikasjonar	61	31	2	29	-	30	4	26	-	6,4
Bank- og finansieringsverksemd, forsikringsverksemd, eigedomsdrift og forretningsmessig tenesteyting	33	17	3	13	1	16	3	13	-	3,5
Offentleg, sosial og privat tenesteyting	277	89	27	61	1	188	39	141	8	29,0
Yrkesfelt										
Teknisk, vitenskapelig, humanistisk og kunstnarleg arbeid	119	33	-	33	-	86	7	77	2	12,5
Administrasjons- og forvaltningsarbeid, bedrifts- og organisasjonsleiing	38	26	-	25	1	12	1	11	-	4,0
Kontorarbeid	63	10	-	10	-	53	16	37	-	6,6
Handelsarbeid	83	37	9	28	-	46	12	33	1	8,7
Jordbruks-, skogbruks- og fiskearbeid ..	229	154	24	104	26	75	8	62	5	24,0
Gruve- og sprengingsarbeid m.m.	2	2	-	2	-	-	-	-	-	0,2
Transport- og kommunikasjonsarbeid ..	52	34	3	31	-	18	2	16	-	5,5
Industri-, byggje- og anleggsarbeid	196	183	44	135	4	13	5	8	-	20,5
Servicearbeid og militært arbeid	172	49	23	24	2	123	40	73	10	18,0
Yrkesstatus										
Tilsett	691	343	87	247	9	348	84	251	13	72,4
Sjølvestendig	218	166	8	142	16	52	2	47	3	22,9
Familiemedlem utan fast lønn	45	19	8	3	8	26	5	19	2	4,7
Arbeidstid i året¹										
Berre heiltid, i alt	658	448	62	364	22	210	38	169	3	69,0
Berre deltid, i alt	232	52	28	14	10	180	36	129	15	24,3
Både heiltid og deltid, i alt	64	28	13	14	1	36	17	19	-	6,7
Yrkesaktiv i 12 månader										
Heiltid	556	393	40	331	22	163	16	146	1	58,3
Deltid	119	17	5	9	3	102	7	88	7	12,5
Både heiltid og deltid i perioden	31	14	5	9	-	17	6	11	-	3,2
Heiltid 0-3 månader	8	2	-	2	-	6	2	4	-	0,8
Heiltid 4-6 månader	14	8	2	6	-	6	1	5	-	1,5
Heiltid 7-9 månader	8	3	3	-	-	5	3	2	-	0,8
Heiltid 10-11 månader	1	1	-	1	-	-	-	-	-	0,1
Yrkesaktiv i 6-11 månader										
Heiltid	69	40	14	26	-	29	10	18	1	7,2
Deltid	56	14	9	2	3	42	9	28	5	5,9
Både heiltid og deltid i perioden	23	7	4	2	1	16	10	6	-	2,4
Yrkesaktiv i 1-5 månader										
Heiltid	33	15	8	7	-	18	12	5	1	3,5
Deltid	57	21	14	3	4	36	20	13	3	6,0
Både heiltid og deltid i perioden	10	7	4	3	-	3	1	2	-	1,0
Avtala arbeidstid i veka										
Ikkje yrkesaktiv i veka	193	102	48	39	15	91	45	37	9	20,2
1- 9 timar	40	12	4	8	-	28	6	18	4	4,2
10-19 timar	72	9	-	6	3	63	1	60	2	7,5
20-29 timar	67	9	-	5	4	58	4	52	2	7,0
30-34 timar	45	13	-	12	1	32	4	28	-	4,7
35-39 timar	287	180	31	149	-	107	25	81	1	30,1
40 timar og over	250	203	20	173	10	47	6	41	-	26,2

¹ Heiltid er *samla* arbeidstid på 30 timar eller meir i veka (alle arbeidsforhold), noko som svarer til 120 timar eller meir over ein firevekersperiode.

Tabell 6. Yrkesaktive 16 år og over, etter alder og næring/yrkesfelt. 3. november 1989 - 2. november 1990

	I alt	Alder									Pro- sent av dei yrkes- aktive
		16-19	20-24	25-29	30-39	40-49	50-59	60-66	67-69	70-	
I alt	954	65	129	109	212	191	129	68	24	27	100,0
Næring											
Jordbruk	222	12	16	16	35	42	44	27	12	18	23,3
Skogbruk	7	-	3	-	1	2	1	-	-	-	0,7
Fiske og fangst	-	-	-	-	-	-	-	-	-	-	-
Oljeutvinning og bergverksdrift	2	-	-	-	1	1	-	-	-	-	0,2
Industri i alt	60	3	7	9	16	8	7	8	1	1	6,3
Næringsmiddel-, drikkevare- og tobaksindustri	29	-	3	2	10	6	3	5	-	-	3,0
Tekstil-, klesvare-, ler- og lervareindustri	2	-	-	-	2	-	-	-	-	-	0,2
Trevareindustri	22	3	3	4	4	1	3	2	1	1	2,3
Treforedling, grafisk industri og forlag	3	-	1	-	-	1	1	-	-	-	0,3
Kjemisk industri, mineral-, olje-, kol-, gummi- og plastindustri	1	-	-	1	-	-	-	-	-	-	0,1
Keramikk- og glasindustri	-	-	-	-	-	-	-	-	-	-	-
Metallindustri	-	-	-	-	-	-	-	-	-	-	-
Verkstadindustri	3	-	-	2	-	-	-	1	-	-	0,3
Industri elles	-	-	-	-	-	-	-	-	-	-	-
Kraft- og vassforsyning	19	-	2	2	4	5	4	2	-	-	2,0
Byggje- og anleggsverksemd	103	3	18	13	26	24	9	7	2	1	10,8
Varehandel	88	7	15	11	21	19	9	5	-	1	9,2
Hotell- og restaurantdrift	82	13	17	15	11	12	7	2	3	2	8,6
Landtransport	30	1	2	7	5	5	8	2	-	-	3,1
Sjøtransport	-	-	-	-	-	-	-	-	-	-	-
Transport elles, lagring, post og telekommunikasjonar	31	-	3	5	11	7	5	-	-	-	3,2
Bank- og finansieringsverksemd	12	-	2	2	5	1	2	-	-	-	1,3
Forsikringsverksemd, eigedomsdrift og forretningsmessig tenesteyting	21	1	3	1	7	5	3	-	1	-	2,2
Offentleg administrasjon, forsvar, politi og rettsvesen	34	-	2	7	12	4	6	2	-	1	3,6
Renovasjon og reingjering	1	-	-	-	-	1	-	-	-	-	0,1
Undervisning og forskningsverksemd	50	-	2	4	21	15	5	3	-	-	5,2
Helse- og sosialtenester	103	3	11	9	23	27	15	9	4	2	10,8
Kulturell tenesteyting, underholdning og sport	79	22	25	7	11	9	3	-	1	1	8,3
Personleg tenesteyting	10	-	1	1	2	4	1	1	-	-	1,0
Yrkesfelt											
Teknisk, vitenskapelig, humanistisk og kunstnarleg arbeid	119	-	7	13	39	34	17	7	1	1	12,5
Administrasjons- og forvaltningsarbeid, bedrifts- og organisasjonsleiing i alt	38	-	1	2	13	11	7	3	1	-	4,0
Offentleg administrasjons- og forvaltningsarbeid	14	-	-	2	5	3	3	1	-	-	1,5
Bedrifts- og organisasjonsleiing	24	-	1	-	8	8	4	2	1	-	2,5
Kontorarbeid	63	4	12	8	18	13	8	-	-	-	6,6
Handelsarbeid	83	9	12	10	19	18	8	6	-	1	8,7
Jordbruks-, skogbruks- og fiskearbeid	229	13	19	16	36	42	45	27	12	19	24,0
Gruve- og sprengingsarbeid m.m.	2	-	-	-	1	-	-	1	-	-	0,2
Transport og kommunikasjonsarbeid	52	-	5	9	13	13	11	1	-	-	5,5
Industri-, byggje- og anleggsarbeid i alt	196	13	36	29	49	36	17	12	3	1	20,5
Jern- og metallvarearbeid	23	-	4	4	7	4	2	1	1	-	2,4
Elektroarbeid	24	-	4	2	7	5	4	2	-	-	2,5
Trearbeid	53	3	10	10	12	8	4	4	1	1	5,6
Næringsmiddelarbeid	21	-	3	2	6	4	2	4	-	-	2,2
Maskin- og motordrift	45	9	8	8	8	10	-	1	1	-	4,7
Laste-, losse- og lagerarbeid	5	1	2	-	-	1	1	-	-	-	0,5
Industri-, byggje- og anleggsarbeid elles	25	-	5	3	9	4	4	-	-	-	2,6
Servicearbeid og militært arbeid	172	26	37	22	24	24	16	11	7	5	18,0

Tabell 7. Yrkesaktive 16 år og over, etter kjønn, arbeidstid i året og næring/yrkesfelt. 3. november 1989 - 2. november 1990

	I alt	Yrkesaktiv i 12 måneder			Yrkesaktiv i 6-11 måneder		Yrkesaktiv i 1-5 måneder			
		Heiltid ¹	Deltid ¹	Både heiltid og deltid i perioden	Heiltid	Deltid	Både heiltid og deltid i perioden	Heiltid	Deltid	Både heiltid og deltid i perioden
Yrkesaktive i alt	954	556	119	31	69	56	23	33	57	10
Menn i alt	528	393	17	14	40	14	7	15	21	7
Næring										
Jordbruk	149	127	6	3	5	3	-	1	3	1
Skogbruk	4	3	-	-	1	-	-	-	-	-
Fiske og fangst	-	-	-	-	-	-	-	-	-	-
Oljeutvinning og bergverksdrift	1	1	-	-	-	-	-	-	-	-
Industri i alt	49	36	1	2	6	2	-	1	-	1
Næringsmiddel-, drikkevare- og tobakksindustri	22	16	1	2	3	-	-	-	-	-
Tekstil-, klesvare-, ler- og lervareindustri	1	1	-	-	-	-	-	-	-	-
Trevareindustri	20	17	-	-	1	1	-	-	-	1
Treforedling, grafisk industri og forlag	2	1	-	-	-	-	-	1	-	-
Kjemisk industri, mineral-, olje-, kol-, gummi- og plastindustri	1	-	-	-	1	-	-	-	-	-
Keramikk- og glasindustri	-	-	-	-	-	-	-	-	-	-
Metallindustri	-	-	-	-	-	-	-	-	-	-
Verkstadindustri	3	1	-	-	1	1	-	-	-	-
Industri elles	-	-	-	-	-	-	-	-	-	-
Kraft- og vassforsyning	16	15	-	-	1	-	-	-	-	-
Byggje- og anleggsverksemd	99	77	-	2	9	-	2	5	2	2
Varehandel	38	25	3	1	6	3	-	-	-	-
Hotell- og restaurantdrift	35	18	1	2	2	3	1	2	4	2
Landtransport	24	21	1	-	1	-	-	1	-	-
Sjøtransport	-	-	-	-	-	-	-	-	-	-
Transport elles, lagring, post og telekommunikasjonar	7	7	-	-	-	-	-	-	-	-
Bank- og finansieringsverksemd	6	6	-	-	-	-	-	-	-	-
Forsikringsverksemd, eigedomsdrift og forretningsmessig tenesteyting	11	4	-	1	4	-	-	1	1	-
Offentleg administrasjon, forsvar, politi og rettsvesen	13	10	-	-	1	-	-	1	-	1
Renovasjon og reingjering	1	1	-	-	-	-	-	-	-	-
Undervisning og forskningsverksemd	15	12	2	1	-	-	-	-	-	-
Helse- og sosialtenester	8	7	1	-	-	-	-	-	-	-
Kulturell tenesteyting, underholdning og sport	49	20	2	2	4	3	4	3	11	-
Personleg tenesteyting	3	3	-	-	-	-	-	-	-	-
Yrkesfelt										
Teknisk, vitenskapelig, humanistisk og kunstnarleg arbeid	33	28	2	2	1	-	-	-	-	-
Administrasjons- og forvaltningsarbeid, bedrifts- og organisasjonsleiing i alt	26	22	-	-	1	-	-	-	2	1
Offentleg administrasjons- og forvaltningsarbeid	7	6	-	-	-	-	-	-	-	1
Bedrifts- og organisasjonsleiing	19	16	-	-	1	-	-	-	2	-
Kontorarbeid	10	8	1	1	-	-	-	-	-	-
Handelsarbeid	37	24	3	1	5	3	-	1	-	-
Jordbruks-, skogbruks- og fiskearbeid	154	129	6	3	6	3	-	2	4	1
Gruve- og sprengingsarbeid m.m.	2	2	-	-	-	-	-	-	-	-
Transport og kommunikasjonsarbeid	34	31	-	-	2	-	-	-	1	-
Industri-, byggje- og anleggsarbeid i alt	183	129	3	5	20	4	5	8	6	3
Jern- og metallvarearbeid	22	17	1	-	2	1	-	1	-	-
Elektroarbeid	22	19	-	-	3	-	-	-	-	-
Trearbeid	53	41	-	-	4	1	1	3	-	3
Næringsmiddelarbeid	16	11	1	1	3	-	-	-	-	-
Maskin- og motordrift	44	22	1	3	4	2	4	2	6	-
Laste-, losse- og lagerarbeid	4	2	-	-	1	-	-	1	-	-
Industri-, byggje- og anleggsarbeid elles	22	17	-	1	3	-	-	1	-	-
Servicearbeid og militært arbeid	49	20	2	2	5	4	2	4	8	2

¹ Heiltid er *samla* arbeidstid på 30 timar eller meir i veka (alle arbeidsforhold), noko som svarer til 120 timar eller meir over ein firevекersperiode.

Tabell 7 (framh.). Yrkesaktive 16 år og over, etter kjønn, arbeidstid i året og næring/yrkesfelt. 3. november 1989 - 2. november 1990

	I alt	Yrkesaktiv i 12 måneder			Yrkesaktiv i 6-11 måneder			Yrkesaktiv i 1-5 måneder		
		Heiltid ¹	Deltid ¹	Både heiltid og deltid i perioden	Heiltid	Deltid	Både heiltid og deltid i perioden	Heiltid	Deltid	Både heiltid og deltid i perioden
Kvinner i alt	426	163	102	17	29	42	16	18	36	3
Næring										
Jordbruk	73	48	14	1	-	3	-	-	7	-
Skogbruk	3	-	-	-	-	-	1	1	1	-
Fiske og fangst	-	-	-	-	-	-	-	-	-	-
Oljeutvinning og bergverksdrift	1	1	-	-	-	-	-	-	-	-
Industri i alt	11	3	2	1	-	3	-	1	-	1
Næringsmiddel-, drikkevare- og tobakksindustri	7	3	-	-	-	3	-	1	-	-
Tekstil-, klesvare-, ler- og lervareindustri	1	-	1	-	-	-	-	-	-	-
Trevareindustri	2	-	1	1	-	-	-	-	-	-
Treforedling, grafisk industri og forlag	1	-	-	-	-	-	-	-	-	1
Kjemisk industri, mineral-, olje-, kol-, gummi- og plastindustri	-	-	-	-	-	-	-	-	-	-
Keramikk- og glasindustri	-	-	-	-	-	-	-	-	-	-
Metallindustri	-	-	-	-	-	-	-	-	-	-
Verkstadindustri	-	-	-	-	-	-	-	-	-	-
Industri elles	-	-	-	-	-	-	-	-	-	-
Kraft- og vassforsyning	3	1	1	-	-	1	-	-	-	-
Byggje- og anleggsverksemd	4	-	1	1	-	1	-	1	-	-
Varehandel	50	14	16	2	3	6	3	2	3	1
Hotell- og restaurantdrift	47	12	2	1	9	7	4	6	6	-
Landtransport	6	4	-	-	-	1	-	-	1	-
Sjøtransport	-	-	-	-	-	-	-	-	-	-
Transport elles, lagring, post og telekommunikasjonar	24	9	8	3	-	2	-	1	1	-
Bank- og finansieringsverksemd	6	5	-	-	-	-	-	-	1	-
Forsikringsverksemd, eigedomsdrift og forretningsmessig tenesteyting	10	3	1	2	-	3	1	-	-	-
Offentleg administrasjon, forsvar, politi og rettsvesen	21	11	6	-	3	-	-	1	-	-
Renovasjon og reingjering	-	-	-	-	-	-	-	-	-	-
Undervisning og forskningsverksemd	35	14	12	2	1	3	1	1	1	-
Helse- og sosialtenester	95	33	36	3	8	7	1	3	4	-
Kulturell tenesteyting, underholdning og sport	30	3	1	1	4	3	5	1	11	1
Personleg tenesteyting	7	2	2	-	1	2	-	-	-	-
Yrkesfelt										
Teknisk, vitskapeleg, humanistisk og kunstnarleg arbeid	86	33	26	5	7	5	3	4	3	-
Administrasjons- og forvaltningsarbeid, bedrifts- og organisasjonsleiing i alt	12	10	1	-	-	-	-	1	-	-
Offentleg administrasjons- og forvaltningsarbeid	7	7	-	-	-	-	-	-	-	-
Bedrifts- og organisasjonsleiing	5	3	1	-	-	-	-	1	-	-
Kontorarbeid	53	23	9	3	3	5	2	2	4	2
Handelsarbeid	46	10	13	3	3	6	5	1	4	1
Jordbruks-, skogbruks- og fiskearbeid	75	48	14	1	-	4	-	1	7	-
Gruve- og sprengingsarbeid m.m.	-	-	-	-	-	-	-	-	-	-
Transport og kommunikasjonsarbeid	18	4	7	3	-	2	-	-	2	-
Industri-, byggje- og anleggsarbeid i alt	13	5	1	1	-	3	-	2	1	-
Jern- og metallvarearbeid	1	-	-	-	-	-	-	1	-	-
Elektroarbeid	2	2	-	-	-	-	-	-	-	-
Trearbeid	-	-	-	-	-	-	-	-	-	-
Næringsmiddelarbeid	5	1	-	-	-	3	-	1	-	-
Maskin- og motordrift	1	-	-	-	-	-	-	-	1	-
Laste-, losse- og lagerarbeid	1	-	-	1	-	-	-	-	-	-
Industri-, byggje- og anleggsarbeid elles	3	2	1	-	-	-	-	-	-	-
Servicearbeid og militært arbeid	123	30	31	1	16	17	6	7	15	-

¹ Sjå note 1, førre sida.

Tabell 8. Hovudtal for yrkesaktive i veka 27. oktober - 2. november 1990, etter vanleg/avtala arbeidstid

	I alt	Menn					Kvinner				
		I alt	1-19 timar	20-29 timar	30-39 timar	40 timar og over	I alt	1-19 timar	20-29 timar	30-39 timar	40 timar og over
I alt	761	426	21	9	193	203	335	91	58	139	47
Alder											
16-19	24	13	4	-	5	4	11	5	3	2	1
20-24	77	42	-	-	26	16	35	2	1	27	5
25-29	87	53	-	-	26	27	34	7	5	17	5
30-39	198	116	6	3	58	49	82	22	16	36	8
40-49	174	88	1	-	39	48	86	19	18	36	13
50-59	112	61	4	1	20	36	51	17	7	15	12
60-66	62	35	3	1	18	13	27	13	6	5	3
67-69	11	9	-	1	1	7	2	2	-	-	-
70-	16	9	3	3	-	3	7	4	2	1	-
Ekteskapeleg status											
Ugifte	240	155	8	2	77	68	85	13	8	53	11
Gifte	475	255	12	6	106	131	220	67	44	77	32
Før gifte	46	16	1	1	10	4	30	11	6	9	4
Familietype											
Einslege	134	81	5	2	42	32	53	14	7	27	5
Ektepar utan ugifte barn	85	43	4	3	17	19	42	14	8	14	6
Ektepar med ugifte barn	498	286	12	4	126	144	212	60	38	82	32
Mor/far med ugifte barn	44	16	-	-	8	8	28	3	5	16	4
Utdanning											
Barne- og ungdomsskolenivå	145	92	11	2	35	44	53	21	8	18	6
Gymnasnivå	483	270	9	5	115	141	213	54	38	87	34
Universitets- og høgskolenivå	120	54	-	2	35	17	66	16	11	33	6
Uoppgitt, inga utdanning eller utdanning på førskolenivå	13	10	1	-	8	1	3	-	1	1	1
Utført arbeidstid i veka											
Var ikkje på arbeid	20	5	-	1	3	1	15	5	1	7	2
1 - 19 timar	118	28	17	2	5	4	90	76	7	6	1
20 - 29 timar	72	9	-	5	3	1	63	3	50	9	1
30 - 39 timar	286	169	2	1	150	16	117	5	-	111	1
40 timar og over	265	215	2	-	32	181	50	2	-	6	42

Tabell 9. Yrkesaktive 16 år og over i veka 27. oktober - 2. november 1990, etter kjønn, vanleg/avtala arbeidstid og næring/yrkesfelt

	I alt	Menn					Kvinner				
		I alt	1-19 timar	20-29 timar	30-39 timar	40 timar og over	I alt	1-19 timar	20-29 timar	30-39 timar	40 timar og over
I alt	761	426	21	9	193	203	335	91	58	139	47
Næring											
Jordbruk	181	122	8	3	14	97	59	12	8	16	23
Skogbruk	4	4	-	-	3	1	-	-	-	-	-
Fiske og fangst	-	-	-	-	-	-	-	-	-	-	-
Oljeutvinning og bergverksdrift	2	1	-	-	1	-	1	-	-	1	-
Industri i alt	50	41	3	2	25	11	9	2	3	2	2
Næringsmiddel-, drikkevare- og tobakksindustri	27	21	3	1	11	6	6	-	2	2	2
Tekstil-, klesvare-, ler- og lervareindustri	2	1	-	-	-	1	1	1	-	-	-
Trevareindustri	17	16	-	-	12	4	1	1	-	-	-
Treforedling, grafisk industri og forlag	1	-	-	-	-	-	1	-	1	-	-
Kjemisk industri, mineral-, olje-, kol-, gummi- og plastindustri	-	-	-	-	-	-	-	-	-	-	-
Keramikk- og glasindustri	-	-	-	-	-	-	-	-	-	-	-
Metallindustri	-	-	-	-	-	-	-	-	-	-	-
Verkstadindustri	3	3	-	1	2	-	-	-	-	-	-
Industri elles	-	-	-	-	-	-	-	-	-	-	-
Kraft- og vassforsyning	18	15	-	-	14	1	3	2	-	1	-
Byggje- og anleggsverksemd	88	85	3	3	48	31	3	2	-	1	-
Varehandel	71	30	1	1	11	17	41	9	8	21	3
Hotell- og restaurantdrift	49	20	2	-	8	10	29	2	5	13	9
Landtransport	27	22	1	-	13	8	5	1	-	3	1
Sjøtransport	-	-	-	-	-	-	-	-	-	-	-
Transport elles, lagring, post og telekommunikasjonar	29	7	1	-	4	2	22	6	4	10	2
Bank- og finansieringsverksemd	11	6	-	-	6	-	5	-	-	5	-
Forsikringsverksemd, eigedomsdrift og forretningsmessig tenesteyting	16	8	-	-	2	6	8	1	4	3	-
Offentleg administrasjon, forsvar, politi og rettsvesen	31	11	-	-	10	1	20	3	3	14	-
Renovasjon og reingjering	1	1	-	-	-	1	-	-	-	-	-
Undervisning og forskningsverksemd	46	13	-	-	10	3	33	10	8	13	2
Helse- og sosialtenester	91	8	-	-	6	2	83	37	12	30	4
Kulturell tenesteyting, underhaldning og sport	37	29	2	-	18	9	8	1	2	4	1
Personleg tenesteyting	9	3	-	-	-	3	6	3	1	2	-
Yrkesfelt											
Teknisk, vitenskapelig, humanistisk og kunstnarleg arbeid	106	29	-	1	22	6	77	25	12	37	3
Administrasjons- og forvaltningsarbeid, bedrifts- og organisasjonsleiing i alt	36	25	1	-	14	10	11	-	1	8	2
Offentleg administrasjons- og forvaltningsarbeid	14	7	-	-	7	-	7	-	-	7	-
Bedrifts- og organisasjonsleiing	22	18	1	-	7	10	4	-	1	1	2
Kontorarbeid	51	9	-	-	7	2	42	7	10	23	2
Handelsarbeid	63	29	1	1	11	16	34	7	7	18	2
Jordbruks-, skogbruks- og fiskearbeid	187	127	8	3	19	97	60	13	8	16	23
Gruve- og sprengingsarbeid m.m.	2	2	-	-	-	2	-	-	-	-	-
Transport og kommunikasjonsarbeid	47	31	1	-	16	14	16	6	2	6	2
Industri-, byggje- og anleggsarbeid i alt	159	149	8	4	91	46	10	1	2	5	2
Jern- og metallvarearbeid	19	19	1	1	9	8	-	-	-	-	-
Elektroarbeid	22	20	1	-	17	2	2	-	-	2	-
Trearbeid	44	44	-	1	28	15	-	-	-	-	-
Næringsmiddelarbeid	19	15	3	-	7	5	4	-	2	2	-
Maskin- og motordrift	30	30	3	2	15	10	-	-	-	-	-
Laste-, losse- og lagerarbeid	3	2	-	-	2	-	1	-	-	1	-
Industri-, byggje- og anleggsarbeid elles	22	19	-	-	13	6	3	1	-	-	2
Servicearbeid og militært arbeid	110	25	2	-	13	10	85	32	16	26	11

Tabell 10. Yrkesaktive 16 år og over med fast oppmøteplass på arbeid i veka 27. oktober - 2. november 1990, etter talet på arbeidsreiser, reisetid og yrkesfelt/oppmøteplass

	I alt	Reiste ikkje	Reiste 1 gong			Reiste 2-3 gonger			Reiste 4 gonger eller fleire		
			Reise- tid under 45 min	Reise- tid 45-89 min	Reise- tid 90 min og over	Reise- tid under 45 min	Reise- tid 45-89 min	Reise- tid 90 min og over	Reise- tid under 45 min	Reise- tid 45-89 min	Reise- tid 90 min og over
I alt	693	212	25	2	8	66	1	1	368	8	2
Yrkesfelt											
Teknisk, vitenskapelig, humanistisk og kunstnarleg arbeid	95	9	6	-	2	14	-	1	62	1	-
Administrasjons- og forvaltnings- arbeid, bedrifts- og organisasjons- leiing i alt	33	4	-	-	-	1	-	-	27	1	-
Offentleg administrasjons- og forvaltningsarbeid	13	-	-	-	-	-	-	-	13	-	-
Bedrifts- og organisasjons- leiing	20	4	-	-	-	1	-	-	14	1	-
Kontorarbeid	47	5	2	-	-	11	-	-	28	1	-
Handelsarbeid	59	7	1	-	1	9	-	-	38	2	1
Jordbruks-, skogbruks- og fiskearbeid	174	151	1	-	-	4	-	-	18	-	-
Gruve- og sprengingsarbeid m.m. ...	2	-	-	-	-	-	-	-	2	-	-
Transport og kommunikasjons- arbeid	42	6	4	-	3	7	-	-	22	-	-
Industri-, bygge- og anleggsarbeid i alt	138	17	1	2	-	4	1	-	110	2	1
Jern- og metallvarearbeid	17	1	-	-	-	1	-	-	14	1	-
Elektroarbeid	21	2	-	-	-	2	-	-	17	-	-
Trearbeid	31	1	-	1	-	-	1	-	27	1	-
Næringsmiddelarbeid	18	2	-	-	-	-	-	-	16	-	-
Maskin- og motordrift	29	6	-	-	-	1	-	-	22	-	-
Laste-, losse- og lagerarbeid ...	3	-	-	-	-	-	-	-	2	-	1
Industri-, bygge- og anleggsarbeid elles	19	5	1	1	-	-	-	-	12	-	-
Servicearbeid og militært arbeid ..	103	13	10	-	2	16	-	-	61	1	-
Oppmøteplass og kjønn											
I bustadfylket	635	188	23	2	2	62	1	1	349	7	-
Menn	351	121	8	2	-	9	1	-	206	4	-
Kvinner	284	67	15	-	2	53	-	1	143	3	-
I bustadkommunen	581	181	22	1	-	57	1	-	317	2	-
Menn	321	119	8	1	-	6	1	-	184	2	-
Kvinner	260	62	14	-	-	51	-	-	133	-	-
0617 Gol	40	2	-	-	-	4	-	1	30	3	-
Menn	24	-	-	-	-	3	-	-	21	-	-
Kvinner	16	2	-	-	-	1	-	1	9	3	-
0616 Nes	4	1	1	-	-	-	-	-	1	1	-
Menn	2	-	-	-	-	-	-	-	1	1	-
Kvinner	2	1	1	-	-	-	-	-	-	-	-
0602 Drammen	3	2	-	-	1	-	-	-	-	-	-
Menn	2	2	-	-	-	-	-	-	-	-	-
Kvinner	1	-	-	-	1	-	-	-	-	-	-
0619 Ål	3	1	-	-	-	-	-	-	1	1	-
Menn	1	-	-	-	-	-	-	-	-	1	-
Kvinner	2	1	-	-	-	-	-	-	1	-	-
Andre kommunar i fylket	4	1	-	1	1	1	-	-	-	-	-
Menn	1	-	-	1	-	-	-	-	-	-	-
Kvinner	3	1	-	-	1	1	-	-	-	-	-
Utanfor fylket	22	16	-	-	6	-	-	-	-	-	-
Menn	13	10	-	-	3	-	-	-	-	-	-
Kvinner	9	6	-	-	3	-	-	-	-	-	-
0301 Oslo	9	6	-	-	3	-	-	-	-	-	-
Menn	4	3	-	-	1	-	-	-	-	-	-
Kvinner	5	3	-	-	2	-	-	-	-	-	-
0219 Bærum	5	4	-	-	1	-	-	-	-	-	-
Menn	2	2	-	-	-	-	-	-	-	-	-
Kvinner	3	2	-	-	1	-	-	-	-	-	-
1719 Levanger	2	2	-	-	-	-	-	-	-	-	-
Menn	2	2	-	-	-	-	-	-	-	-	-
Kvinner	-	-	-	-	-	-	-	-	-	-	-
2311 Nordsjøen syd	2	1	-	-	1	-	-	-	-	-	-
Menn	2	1	-	-	1	-	-	-	-	-	-
Kvinner	-	-	-	-	-	-	-	-	-	-	-
Andre stader utanfor fylket	4	3	-	-	1	-	-	-	-	-	-
Menn	3	2	-	-	1	-	-	-	-	-	-
Kvinner	1	1	-	-	-	-	-	-	-	-	-
Uoppgjitt oppmøteplass	36	8	2	-	-	4	-	-	19	1	2
Menn	23	8	-	-	-	1	-	-	12	1	1
Kvinner	13	-	2	-	-	3	-	-	7	-	1

Tabell 11. Yrkesaktive 16 år og over med fast arbeidsreise i veka 27. oktober - 2. november 1990, etter reisemåte, oppmøteplass, talet på arbeidsreiser, reisetid og etter reisemåte, kjønn og alder

Bustad	I alt	Eitt transportmiddel						To eller flere transportmiddel		
		Bil	Buss	Tog, trikk, T-bane	Båt	Sykkel, gonge over 10 min	Anna	Kollektiv transport og/eller sykkel, gonge over 10 min	Kollektiv transport og bil	Andre kombinasjonar
I alt	481	359	3	-	-	74	16	2	2	25
Oppmøteplass, talet på arbeidsreiser og reisetid										
Oppmøteplass i bustadkommunen ..	400	290	2	-	-	71	14	-	1	22
Reiste 1 gong	23	13	1	-	-	8	1	-	-	-
Under 45 min	22	12	1	-	-	8	1	-	-	-
45 - 89 min	1	1	-	-	-	-	-	-	-	-
90 min og over	-	-	-	-	-	-	-	-	-	-
Reiste 2 - 3 gonger	58	42	1	-	-	10	2	-	-	3
Under 45 min	57	42	-	-	-	10	2	-	-	3
45 - 89 min	1	-	1	-	-	-	-	-	-	-
90 min og over	-	-	-	-	-	-	-	-	-	-
Reiste 4 gonger eller fleire	319	235	-	-	-	53	11	-	1	19
Under 45 min	317	234	-	-	-	52	11	-	1	19
45 - 89 min	2	1	-	-	-	1	-	-	-	-
90 min og over	-	-	-	-	-	-	-	-	-	-
Oppmøteplass utanfor bustad- kommunen	53	48	1	-	-	1	-	1	1	1
Reiste 1 gong	10	9	-	-	-	-	-	-	-	1
Under 45 min	1	1	-	-	-	-	-	-	-	-
45 - 89 min	1	1	-	-	-	-	-	-	-	-
90 min og over	8	7	-	-	-	-	-	-	-	1
Reiste 2 - 3 gonger	6	5	-	-	-	-	-	1	-	-
Under 45 min	5	5	-	-	-	-	-	-	-	-
45 - 89 min	-	-	-	-	-	-	-	-	-	-
90 min og over	1	-	-	-	-	-	-	1	-	-
Reiste 4 gonger eller fleire	37	34	1	-	-	1	-	-	1	-
Under 45 min	32	31	-	-	-	1	-	-	-	-
45 - 89 min	5	3	1	-	-	-	-	-	1	-
90 min og over	-	-	-	-	-	-	-	-	-	-
Uoppgitt oppmøteplass	28	21	-	-	-	2	2	1	-	2
Kjønn og alder										
Menn	248	200	1	-	-	30	5	-	-	12
16-19	8	5	-	-	-	3	-	-	-	-
20-24	28	27	-	-	-	-	-	-	-	1
25-29	36	29	1	-	-	2	2	-	-	2
30-39	78	64	-	-	-	10	1	-	-	3
40-49	49	42	-	-	-	4	-	-	-	3
50-59	26	20	-	-	-	4	-	-	-	2
60-66	18	9	-	-	-	6	2	-	-	1
67-69	3	2	-	-	-	1	-	-	-	-
70-	2	2	-	-	-	-	-	-	-	-
Kvinner	233	159	2	-	-	44	11	2	2	13
16-19	6	3	-	-	-	-	-	-	1	2
20-24	25	19	1	-	-	3	2	-	-	-
25-29	22	19	-	-	-	1	-	1	-	1
30-39	65	46	-	-	-	10	4	-	1	4
40-49	58	43	-	-	-	10	3	-	-	2
50-59	36	21	-	-	-	11	1	1	-	2
60-66	15	6	-	-	-	7	1	-	-	1
67-69	2	-	1	-	-	-	-	-	-	1
70-	4	2	-	-	-	2	-	-	-	-

Tabell 15. Bustader etter talet på rom og talet på busette. 3. november 1990

Talet på busette	I alt	Talet på rom								
		1	2	3	4	5	6	7	8	9 eller fleire
I alt	622	35	70	107	166	93	75	33	22	21
1	219	27	48	49	54	21	12	3	2	3
2	134	4	15	24	48	17	19	2	-	5
3	92	3	6	14	28	16	14	4	4	3
4	100	1	-	12	25	24	15	10	9	4
5	53	-	1	5	6	13	11	9	3	5
6	18	-	-	2	5	2	3	3	3	-
7	4	-	-	-	-	-	1	2	1	-
8	-	-	-	-	-	-	-	-	-	-
9	1	-	-	1	-	-	-	-	-	-
10 eller fleire	1	-	-	-	-	-	-	-	-	1

Tabell 16. Bustader etter byggjeår for huset og hustype/eigeform/kjelde til oppvarming. Busette og rom, etter byggjeår for huset. 3. november 1990

	I alt	Byggjeår for huset							
		-1900	1901-1920	1921-1940	1941-1945	1946-1960	1961-1970	1971-1980	1981-1990
Bustader i alt	622	25	32	59	13	102	93	157	141
Hustype									
Frittliggjande einebustad eller våningshus knytt til gardsdrift	565	22	28	53	12	97	90	147	116
Hus i kjede, rekkjehus, terrassehus eller vertikaldelt tomannsbustad	15	-	-	2	-	-	-	5	8
Horisontaldelt tomannsbustad eller anna bustadbygg med mindre enn 3 etasjar	12	2	2	-	-	-	1	2	5
Blokk, leigegard eller anna bustadbygg med 3 etasjar eller meir	14	1	2	1	-	4	-	-	6
Forretningsbygg, pensjonat, aldersheim, militærforlegning eller anna bygg for felleshushald	16	-	-	3	1	1	2	3	6
Eige-/leigeform									
Eigd i alt	458	11	23	40	10	78	74	120	102
Privat	444	10	22	40	10	76	72	117	97
Gjennom burettslag eller bustadaksjeselskap	14	1	1	-	-	2	2	3	5
Leigd i alt	164	14	9	19	3	24	19	37	39
Som tenestebustad	36	2	-	3	1	2	5	12	11
For eit avgrensa tidsrom	29	3	1	1	1	4	2	7	10
På andre vilkår	99	9	8	15	1	18	12	18	18
Kjelder til oppvarming									
Éi kjelde, i alt	156	6	8	23	4	17	14	41	43
Sentralvarme	27	-	1	2	1	4	3	11	5
Elektriske omnar, varmekablar e.l.	95	5	3	10	1	7	8	27	34
Omnar for flytande brensel	5	1	-	2	-	1	1	-	-
Omnar for fast brensel	29	-	4	9	2	5	2	3	4
To eller fleire kjelder, i alt	466	19	24	36	9	85	79	116	98
Elektriske omnar og omnar for fast brensel	381	16	20	33	8	67	65	81	91
Elektriske omnar og omnar for flytande brensel	23	2	2	1	1	3	7	6	1
Omnar for fast og flytande brensel	3	-	-	-	-	2	-	1	-
Sentralvarme og éi eller fleire andre kjelder	16	-	-	-	-	3	2	6	5
Andre kombinasjonar	43	1	2	2	-	10	5	22	1
Busette i alt	1583	55	62	122	22	241	242	474	365
Busette pr. bustad	2,5	2,2	1,9	2,1	1,7	2,4	2,6	3,0	2,6
Rom i alt	2677	95	122	204	55	449	394	739	619
Rom pr. bustad	4,3	3,8	3,8	3,5	4,2	4,4	4,2	4,7	4,4

Tabell 17. Bustader og busette. Sanitærutstyr, storleik og tilgjenge. 3. november 1990

	I alt	Sanitærutstyr			
		Med WC		Utan WC	
		Med bad	Utan bad	Med bad	Utan bad
I alt	622	584	9	10	19
Talet på rom på 6 m² eller større					
(kjøkken, gang, bad o.l. er <i>ikkje</i> rekna med)					
1 rom	35	33	-	-	2
Med kjøkken 6 m ² eller større	10	10	-	-	-
Med kjøkken mindre enn 6 m ²	22	20	-	-	2
Utan kjøkken	3	3	-	-	-
2 rom	70	58	3	4	5
Med kjøkken 6 m ² eller større	43	36	2	2	3
Med kjøkken mindre enn 6 m ²	22	20	1	1	-
Utan kjøkken	5	2	-	1	2
3 rom	107	99	-	1	7
4 rom	166	159	3	3	1
5 rom	93	90	1	-	2
6 rom	75	70	2	2	1
7 rom	33	33	-	-	-
8 rom	22	22	-	-	-
9 rom eller fleire	21	20	-	-	1
Etasjeplassering. Heis					
Bustader med bustadrom i					
éin etasje i alt	443	410	8	8	17
Kjellaretasje	48	45	2	-	1
Underetasje	21	19	-	1	1
1. etasje	329	306	4	4	15
2. etasje	39	34	2	3	-
3. etasje	4	4	-	-	-
4. etasje	2	2	-	-	-
I hus med heis	-	-	-	-	-
I hus utan heis	2	2	-	-	-
5. etasje eller høgare	-	-	-	-	-
I hus med heis	-	-	-	-	-
I hus utan heis	-	-	-	-	-
Bustader med bustadrom i					
fleire etasjar i alt	179	174	1	2	2
1. etasje og underetasje/kjellar	75	74	-	-	1
1. og 2. etasje	83	79	1	2	1
1. og 2. etasje og underetasje/kjellar	17	17	-	-	-
1., 2. og 3. etasje	1	1	-	-	-
Andre etasjekombinasjonar	3	3	-	-	-
Busette i alt	1583	1530	10	13	30
Busette pr. bustad	2,5	2,6	1,1	1,3	1,6
Rom i alt	2677	2545	35	35	62
Rom pr. bustad	4,3	4,4	3,9	3,5	3,3

Tabell 18. Bustader etter standarindikatorar. Busette etter alder og standardindikatorar.
3. november 1990

	Bustader	Busette									
		I alt	0-19	20-29	30-39	40-49	50-59	60-69	70-79	80-89	90-
I alt	622	1583	391	258	236	204	144	136	141	63	10
Hustype											
Frittliggjande ein bustad eller våningshus knytt til gardsdrift	565	1471	365	228	220	192	133	126	137	60	10
Småhus	27	59	17	17	9	5	5	2	2	2	-
Blokk, leigegard, forretningsbygg, bygg for felleshushald e.l.	30	53	9	13	7	7	6	8	2	1	-
Talet på rom. Kjøkken											
1 - 2 rom	105	149	16	33	29	13	7	15	24	10	2
Med kjøkken	97	139	15	30	26	11	7	14	24	10	2
Utan kjøkken	8	10	1	3	3	2	-	1	-	-	-
3 - 4 rom	273	627	114	98	89	62	73	67	83	35	6
5 rom eller fleire	244	807	261	127	118	129	64	54	34	18	2
Byggjeår											
- 1900	25	55	13	11	7	8	2	6	2	5	1
1901 - 1960	206	447	67	75	48	33	50	60	79	31	4
1961 - 1990	391	1081	311	172	181	163	92	70	60	27	5
Kjelder til oppvarming											
Éi kjelde, i alt	156	340	78	63	55	44	30	31	28	10	1
Sentralvarme, elektriske omnar, varmekablar e.l.	122	275	74	49	50	40	22	23	12	5	-
Omnar for flytande brensel	5	8	-	1	1	-	-	1	5	-	-
Omnar for fast brensel	29	57	4	13	4	4	8	7	11	5	1
To eller fleire kjelder, i alt	466	1243	313	195	181	160	114	105	113	53	9
Elektriske omnar og omnar for fast brensel	381	1027	266	168	150	129	94	85	85	42	8
Elektriske omnar og omnar for flytande brensel	23	46	4	4	4	8	3	9	8	5	1
Omnar for fast og flytande brensel	3	4	-	-	-	-	-	-	3	1	-
Sentralvarme og éi eller fleire andre kjelder	16	47	13	5	9	7	5	4	3	1	-
Andre kombinasjonar	43	119	30	18	18	16	12	7	14	4	-
Sanitærforhold											
Har både bad og WC	584	1530	387	245	231	199	141	126	133	59	9
Har WC, men ikkje bad	9	10	-	2	3	-	-	2	3	-	-
Har bad, men ikkje WC	10	13	1	6	1	-	1	2	1	1	-
Har verken bad eller WC	19	30	3	5	1	5	2	6	4	3	1
Etasjeplassering. Heis											
Bustader med bustadrom i éin etasje i alt	443	1015	205	176	146	112	103	107	106	52	8
1. etasje, kjellaretasje eller underetasje	398	912	185	159	136	99	93	93	95	46	6
2. etasje eller høgare	45	103	20	17	10	13	10	14	11	6	2
I hus med heis	2	2	-	1	-	-	-	1	-	-	-
I hus utan heis	43	101	20	16	10	13	10	13	11	6	2
Bustader med bustadrom i fleire etasjar	179	568	186	82	90	92	41	29	35	11	2
Plan i bustaden											
Bustader med kjøkken, bad, WC og minst eitt bustadrom på eitt plan	567	1494	377	240	223	192	140	125	129	59	9
Eige-/leigeform											
Eigd i alt	458	1268	333	185	174	181	121	109	112	45	8
Privat	444	1240	327	182	174	176	117	105	108	43	8
Gjennom burettslag e.l.	14	28	6	3	-	5	4	4	4	2	-
Leigd	164	315	58	73	62	23	23	27	29	18	2
Talet på busette											
1	219	219	2	38	37	19	14	29	49	28	3
2	134	268	11	28	28	21	38	53	64	20	5
3	92	276	61	53	49	25	34	34	12	6	2
4	100	400	136	67	73	61	38	12	8	5	-
5	53	265	122	37	41	51	10	2	1	1	-
6 eller fleire	24	155	59	35	8	27	10	6	7	3	-

Tabell 19. Hushald, familiar og personar, etter hushaldstype¹. Hushald etter hushaldstype¹ og talet på familiar i hushaldet/yrkesaktivitet i hushaldet/eigeform/talet på rom i bustaden og kjøkken. 3. november 1990

	I alt	Einperson- hushald	Fleirpersonhushald utan barn			Fleirpersonhushald med barn			
			I alt	2 per- sonar	3 per- sonar eller fleire	I alt	1 barn	2 barn	3 barn eller fleire
Personar i alt	1583	219	574	252	322	790	280	311	199
Familiar i alt	688	219	260	151	109	209	89	81	39
Hushald i alt	622	219	215	126	89	188	76	76	36
Talet på familiar i hushaldet									
1 familie	562	219	175	101	74	168	63	71	34
2 familiar	54	-	35	25	10	19	13	5	1
3 familiar	6	-	5	-	5	1	-	-	1
4 familiar eller fleire	-	-	-	-	-	-	-	-	-
Yrkesaktivitet. Talet på yrkesaktive i veka									
Hushald utan yrkesaktive	188	125	52	47	5	11	7	4	-
Hushald med 1 yrkesaktiv	191	94	51	37	14	46	14	20	12
Heiltid ²	147	74	35	23	12	38	13	15	10
Deltid	44	20	16	14	2	8	1	5	2
Hushald med 2 yrkesaktive	180	-	77	42	35	103	39	43	21
Begge på heiltid	94	-	46	24	22	48	21	17	10
Ein på heiltid	83	-	29	16	13	54	18	25	11
Ingen på heiltid	3	-	2	2	-	1	-	1	-
Hushald med 3 yrkesaktive	45	-	27	-	27	18	7	9	2
Alle på heiltid	21	-	13	-	13	8	3	4	1
To på heiltid	20	-	12	-	12	8	4	4	-
Ein på heiltid	4	-	2	-	2	2	-	1	1
Ingen på heiltid	-	-	-	-	-	-	-	-	-
Hushald med 4 yrkesaktive og over	18	-	8	-	8	10	9	-	1
Eige-/leigeform									
Eigd i alt	458	129	175	102	73	154	55	67	32
Privat	444	124	168	96	72	152	54	66	32
Gjennom burettslag e.l.	14	5	7	6	1	2	1	1	-
Leigd i alt	164	90	40	24	16	34	21	9	4
Som tenestebustad	36	17	11	6	5	8	5	2	1
For eit avgrensa tidsrom	29	17	8	5	3	4	1	2	1
På andre vilkår	99	56	21	13	8	22	15	5	2
Talet på rom. Kjøkken									
1 rom	35	27	7	4	3	1	1	-	-
Med kjøkken 6 m ² eller større	10	5	4	2	2	1	1	-	-
Med kjøkken mindre enn 6 m ²	22	19	3	2	1	-	-	-	-
Utan kjøkken	3	3	-	-	-	-	-	-	-
2 rom	70	48	15	13	2	7	5	1	1
Med kjøkken 6 m ² eller større	43	29	9	8	1	5	3	1	1
Med kjøkken mindre enn 6 m ²	22	16	4	3	1	2	2	-	-
Utan kjøkken	5	3	2	2	-	-	-	-	-
3 rom	107	49	37	22	15	21	8	9	4
4 rom	166	54	74	47	27	38	17	18	3
5 rom	93	21	32	16	16	40	20	16	4
6 rom	75	12	33	18	15	30	12	12	6
7 rom	33	3	7	1	6	23	7	8	8
8 rom	22	2	2	-	2	18	6	8	4
9 rom eller fleire	21	3	8	5	3	10	-	4	6

¹ I denne tabellen er barn (ugifte heimebuande) 18 år og over haldne utanfor ved grupperinga av hushald etter type. Hushald som har barn berre i alderen 18 år og over, er derfor rekna som fleirpersonhushald utan barn. ² Heiltid er *samia* avtala/vanleg arbeidstid på 30 timar eller meir i veka (alle arbeidsforhold).

Tabell 20. Hushald, familiar og personar, etter hushaldsstorleik/hushaldstype. Absolutte tal og prosent.
3. november 1990

	Absolutte tal			Prosent		
	Personar	Familiar	Hushald	Personar	Familiar	Hushald
I alt	1583	688	622	100,0	100,0	100,0
Hushaldsstorleik						
1 person	219	219	219	13,8	31,8	35,2
2 personar	268	159	134	16,9	23,1	21,5
3 personar	276	104	92	17,4	15,1	14,8
4 personar	400	111	100	25,3	16,1	16,1
5 personar eller fleire	420	95	77	26,5	13,8	12,4
Hushaldstype						
Éinpersonhushald	219	219	219	13,8	31,8	35,2
Alder						
- 24	18	18	18	1,1	2,6	2,9
25 - 34	48	48	48	3,0	7,0	7,7
35 - 44	24	24	24	1,5	3,5	3,9
45 - 69	49	49	49	3,1	7,1	7,9
70 - 79	49	49	49	3,1	7,1	7,9
80 - 84	22	22	22	1,4	3,2	3,5
85 - 89	6	6	6	0,4	0,9	1,0
90 -	3	3	3	0,2	0,4	0,5
Fleirpersonhushald utan barn ¹	574	260	215	36,3	37,8	34,6
Alder eldste person						
- 24	4	4	2	0,3	0,6	0,3
25 - 34	22	16	11	1,4	2,3	1,8
35 - 44	43	22	18	2,7	3,2	2,9
45 - 69	302	113	104	19,1	16,4	16,7
70 - 79	122	63	49	7,7	9,2	7,9
80 - 84	46	26	18	2,9	3,8	2,9
85 - 89	19	7	6	1,2	1,0	1,0
90 -	16	9	7	1,0	1,3	1,1
Fleirpersonhushald med barn ¹	790	209	188	49,9	30,4	30,2
Alder yngste barn						
0 - 6	355	101	88	22,4	14,7	14,1
7 - 15	370	94	86	23,4	13,7	13,8
16 - 17	65	14	14	4,1	2,0	2,3
Talet på barn i hushaldet						
1 barn	280	89	76	17,7	12,9	12,2
2 barn	311	81	76	19,6	11,8	12,2
3 barn	158	33	30	10,0	4,8	4,8
4 barn eller fleire	41	6	6	2,6	0,9	1,0

¹ I denne tabellen er barn (ugifte heimebuande) 18 år og over haldne utanfor ved grupperinga av hushald etter type. Hushald som har barn berre i alderen 18 år og over, er derfor rekna som fleirpersonhushald utan barn.

Tabell 21. Hushald etter hushaldstype¹ og disponering av personbil/sortering av avfall. 3. november 1990

	I alt	Hushald med barn	Hushald utan barn					
			I alt	Alder eldste person				
				-24	25-44	45-69	70-79	80-
I alt	622	188	434	20	101	153	98	62
Disponering av personbil								
1 bil	293	85	208	9	63	74	44	18
2 bilar	154	82	72	1	21	40	5	5
3 bilar eller fleire	30	14	16	-	2	10	4	-
Hushaldet disponerer ikkje bil	145	7	138	10	15	29	45	39
Sortering av avfall (kjeldesortering)								
Hushaldet sorterer avfall, i alt	275	98	177	7	39	74	34	23
Papir ²	68	24	44	-	5	23	10	6
Glas ²	151	54	97	3	26	41	16	11
Batteri ²	213	86	127	6	34	53	19	15
Måling, lakk, olje e.l. ²	98	42	56	3	15	26	7	5
Anna avfall ²	87	24	63	1	10	32	14	6
Hushaldet sorterer ikkje avfall	347	90	257	13	62	79	64	39

¹ I denne tabellen er barn (ugifte heimebuande) 18 år og over haldne utanfor ved grupperinga av hushald etter type. Hushald som har barn berre i alderen 18 år og over, er derfor rekna som hushald utan barn. ² Nokre hushald sorterer fleire typar avfall. Derfor blir summen av hushald etter avfallstype større enn talet på hushald som sorterer avfall i alt.

Tabell 22. Familjar i privathushald etter familietype. Personar etter alder og familietype. 3. november 1990

Alder	I alt	Einsleg	Ektepar utan ugifte barn	Ektepar med ugifte barn	Mor med barn	Far med barn
Familjar						
I alt	688	305	90	241	43	9
Personar						
I alt	1583	305	180	976	101	21
0 - 4	84	1	-	66	16	1
5 - 9	98	-	-	88	10	-
10 - 14	94	-	-	83	10	1
15 - 19	115	3	-	103	7	2
20 - 24	142	28	2	99	9	4
25 - 29	116	33	6	64	11	2
30 - 34	123	37	7	74	4	1
35 - 39	113	13	9	82	8	1
40 - 44	119	17	4	89	7	2
45 - 49	85	6	8	68	3	-
50 - 54	71	10	10	49	2	-
55 - 59	73	8	23	39	1	2
60 - 64	68	10	23	31	3	1
65 - 69	68	26	23	16	3	-
70 - 74	75	34	26	11	2	2
75 - 79	66	37	23	6	-	-
80 - 84	46	29	12	3	1	1
85 - 89	17	9	3	5	-	-
90 -	10	4	1	-	4	1

Tabell 23. Hovudtal for par og personar i par. 3. november 1990

	I alt	Gifte			Sambuande		
		I alt	Utan barn ¹	Med barn ¹	I alt	Utan barn ¹	Med barn ¹
Par							
I alt						
Talet på barn i hushaldet¹							
0						
1						
2						
3						
4						
5 og over						
Yrkesaktiviteten til paret i veka 27. oktober - 2. november 1990							
Ingen yrkesaktiv						
Ein yrkesaktiv						
Begge yrkesaktive						
Personar							
I alt						
Alder							
0 - 19						
20 - 29						
30 - 39						
40 - 49						
50 - 59						
60 - 69						
70 -						
Høgste utdanning							
Barne- og ungdomsskolenivå						
Gymnasnivå						
Universitets- og høgskolenivå						
Uoppgitt, inga utdanning eller utdanning på førskolenivå						

Tala i denne tabellen er ikkje ferdige. Tabellen, som vil bli utarbeidd seinare, kan ein få ved å vende seg til Statistisk sentralbyrå, Folketeljingskontoret.

¹ I denne tabellen er barn (ugifte heimebuande) 18 år og over haldne utanfor ved grupperinga av hushald etter type. Par som har barn berre i alderen 18 år og over, er derfor rekna som par utan barn.

Tabell 24. Barn 0-17 år etter alder, familietype og mors/fars yrkesaktivitet i veka 27. oktober - 2. november 1990

Alder	I alt	Ektepar med barn			Mor med barn		Far med barn	
		Ingen av foreldra yrkesaktive	Ein av foreldra yrkesaktiv	Begge foreldra yrkesaktive	Mor ikkje yrkesaktiv	Mor yrkesaktiv	Far ikkje yrkesaktiv	Far yrkesaktiv
I alt ¹	344	4	77	220	19	21	1	2
0	16	-	5	7	2	2	-	-
1	16	-	3	11	1	1	-	-
2	20	-	8	6	3	3	-	-
3	13	1	4	6	-	2	-	-
4	18	-	7	8	2	-	1	-
5	12	-	1	10	1	-	-	-
6	25	-	8	14	2	1	-	-
7	16	-	3	12	1	-	-	-
8	20	-	3	15	1	1	-	-
9	25	-	5	17	1	2	-	-
10	17	-	5	10	-	2	-	-
11	19	1	4	12	-	1	-	1
12	27	-	5	18	2	2	-	-
13	13	-	3	9	-	1	-	-
14	18	-	1	15	1	1	-	-
15	26	1	6	18	1	-	-	-
16	26	-	3	20	-	2	-	1
17	17	1	3	12	1	-	-	-

¹ Barn 0-17 år i alt er ikkje det same som personar 0-17 år i alt. Sjå tekstdelen, pkt. 4.1.

Tabell 25. Personar 67 år og over. Alder, talet på personar i hushaldet, hushaldstype og indikatorar for bustadstandard. 3. november 1990

	I alt	67 - 69 år		70 - 79 år		80 - 89 år		90 år og over	
		Bur aleine	Bur med fleire	Bur aleine	Bur med fleire	Bur aleine	Bur med fleire	Bur aleine	Bur med fleire
I alt	278	17	29	49	96	28	43	3	13
I felleshushald	19	-	1	-	4	-	8	-	6
I privathushald i alt	259	17	28	49	92	28	35	3	7
Hustype									
Frittliggjande einebustad eller våningshus knytt til gardsdrift	250	17	26	47	90	26	34	3	7
Småhus	5	-	1	-	2	1	1	-	-
Bløkk, leigegard, forretningsbygg, bygg for felleshushald e.l.	4	-	1	2	-	1	-	-	-
Talet på rom. Kjøkken									
1 - 2 rom	39	1	2	19	5	9	1	2	-
Med kjøkken	39	1	2	19	5	9	1	2	-
Utan kjøkken	-	-	-	-	-	-	-	-	-
3 - 4 rom	146	10	12	25	58	15	20	1	5
5 rom eller fleire	74	6	14	5	29	4	14	-	2
Byggjeår									
- 1900	10	2	-	1	1	4	1	1	-
1901 - 1960	133	7	12	32	47	15	16	2	2
1961 - 1990	116	8	16	16	44	9	18	-	5
Kjelder til oppvarming									
Éi kjelde, i alt	50	7	4	15	13	4	6	1	-
Sentralvarme, elektriske omnar, varmekablar e.l.	25	5	3	10	2	2	3	-	-
Omnar for flytande brensel	5	-	-	1	4	-	-	-	-
Omnar for fast brensel	20	2	1	4	7	2	3	1	-
To eller fleire kjelder, i alt	209	10	24	34	79	24	29	2	7
Sentralvarme og éi eller fleire andre kjelder	6	-	2	1	2	1	-	-	-
Andre kombinasjonar	203	10	22	33	77	23	29	2	7
Sanitærforhold									
Har både bad og WC	241	12	28	41	92	25	34	2	7
Har WC, men ikkje bad	5	2	-	3	-	-	-	-	-
Har bad, men ikkje WC	2	-	-	1	-	1	-	-	-
Har verken bad eller WC	11	3	-	4	-	2	1	1	-
Etasjeplassering. Hels									
Bustader med bustadrom i éin etasje i alt	200	14	20	40	66	23	29	3	5
1. etasje, kjellaretasje eller underetasje	179	14	18	38	57	21	25	3	3
2. etasje eller høgare	21	-	2	2	9	2	4	-	2
I hus med heis	-	-	-	-	-	-	-	-	-
I hus utan heis	21	-	2	2	9	2	4	-	2
Bustader med bustadrom i fleire etasjar	59	3	8	9	26	5	6	-	2
Plan i bustaden									
Bustader med kjøkken, bad, WC og minst eitt bustadrom på eitt plan	237	12	28	39	90	25	34	2	7
Eige-/leigeform									
Eigd i alt	200	12	23	33	79	21	24	2	6
Privat	192	12	21	33	75	19	24	2	6
Gjennom burettslag e.l.	8	-	2	-	4	2	-	-	-
Leigd	59	5	5	16	13	7	11	1	1

Tabell 26. Folkemengd etter alder, kjønn og type bustadstrøk/grunnkrins. 3. november 1990

	I alt	Alder										
		0-6	7-15	16-19	20-24	25-29	30-49	50-59	60-66	67-69	70-79	80-
Kommunen	1603	121	181	89	142	116	440	144	92	46	145	87
Menn	814	68	89	44	72	70	226	73	46	27	66	33
Kvinner	789	53	92	45	70	46	214	71	46	19	79	54
Type bustadstrøk og kjønn												
Tettstader												
Tettbygde strøk	470	31	52	26	42	40	139	40	30	13	28	29
Menn	232	16	22	13	22	23	73	21	16	9	11	6
Kvinner	238	15	30	13	20	17	66	19	14	4	17	23
2071 Hemsedal	470	31	52	26	42	40	139	40	30	13	28	29
Menn	232	16	22	13	22	23	73	21	16	9	11	6
Kvinner	238	15	30	13	20	17	66	19	14	4	17	23
Spreittbygde strøk	1128	90	128	63	100	75	298	104	62	33	117	58
Menn	579	52	67	31	50	46	151	52	30	18	55	27
Kvinner	549	38	61	32	50	29	147	52	32	15	62	31
Uoppgitt	5	-	1	-	-	1	3	-	-	-	-	-
Delområde, grunnkrins og kjønn												
01 Hemsedal	1598	121	180	89	142	115	437	144	92	46	145	87
Menn	811	68	89	44	72	69	224	73	46	27	66	33
Kvinner	787	53	91	45	70	46	213	71	46	19	79	54
0101 Trøim	651	45	79	35	56	53	183	59	42	19	46	34
Menn	326	23	37	16	27	33	98	29	21	14	20	8
Kvinner	325	22	42	19	29	20	85	30	21	5	26	26
0102 Tuv	252	21	13	12	24	24	60	28	19	7	31	13
Menn	128	11	7	8	13	13	32	13	8	4	14	5
Kvinner	124	10	6	4	11	11	28	15	11	3	17	8
0103 Lio	47	7	4	1	3	4	12	5	2	3	2	4
Menn	29	7	3	1	1	3	7	1	2	1	-	3
Kvinner	18	-	1	-	2	1	5	4	-	2	2	1
0104 Grøndalen	29	2	1	-	1	-	11	4	1	2	5	2
Menn	14	1	1	-	1	-	4	3	-	2	2	-
Kvinner	15	1	-	-	-	-	7	1	1	-	3	2
0105 Thorset	124	8	17	8	12	6	31	12	3	3	18	6
Menn	60	5	8	2	5	3	17	6	2	2	7	3
Kvinner	64	3	9	6	7	3	14	6	1	1	11	3
0106 Ulsåk	341	32	48	21	30	23	100	23	16	10	23	15
Menn	175	17	25	10	16	15	49	10	10	3	15	5
Kvinner	166	15	23	11	14	8	51	13	6	7	8	10
0107 Aalrust	108	4	12	8	13	4	29	10	7	1	13	7
Menn	56	2	5	5	8	2	13	9	1	1	5	5
Kvinner	52	2	7	3	5	2	16	1	6	-	8	2
0108 Lykkja	46	2	6	4	3	1	11	3	2	1	7	6
Menn	23	2	3	2	1	-	4	2	2	-	3	4
Kvinner	23	-	3	2	2	1	7	1	-	1	4	2
Uoppgitt	5	-	1	-	-	1	3	-	-	-	-	-

Tabell 27. Yrkesaktive 16 år og over i året, etter næring, kjønn og type bustadstrøk/grunnkrins.
3. november 1990

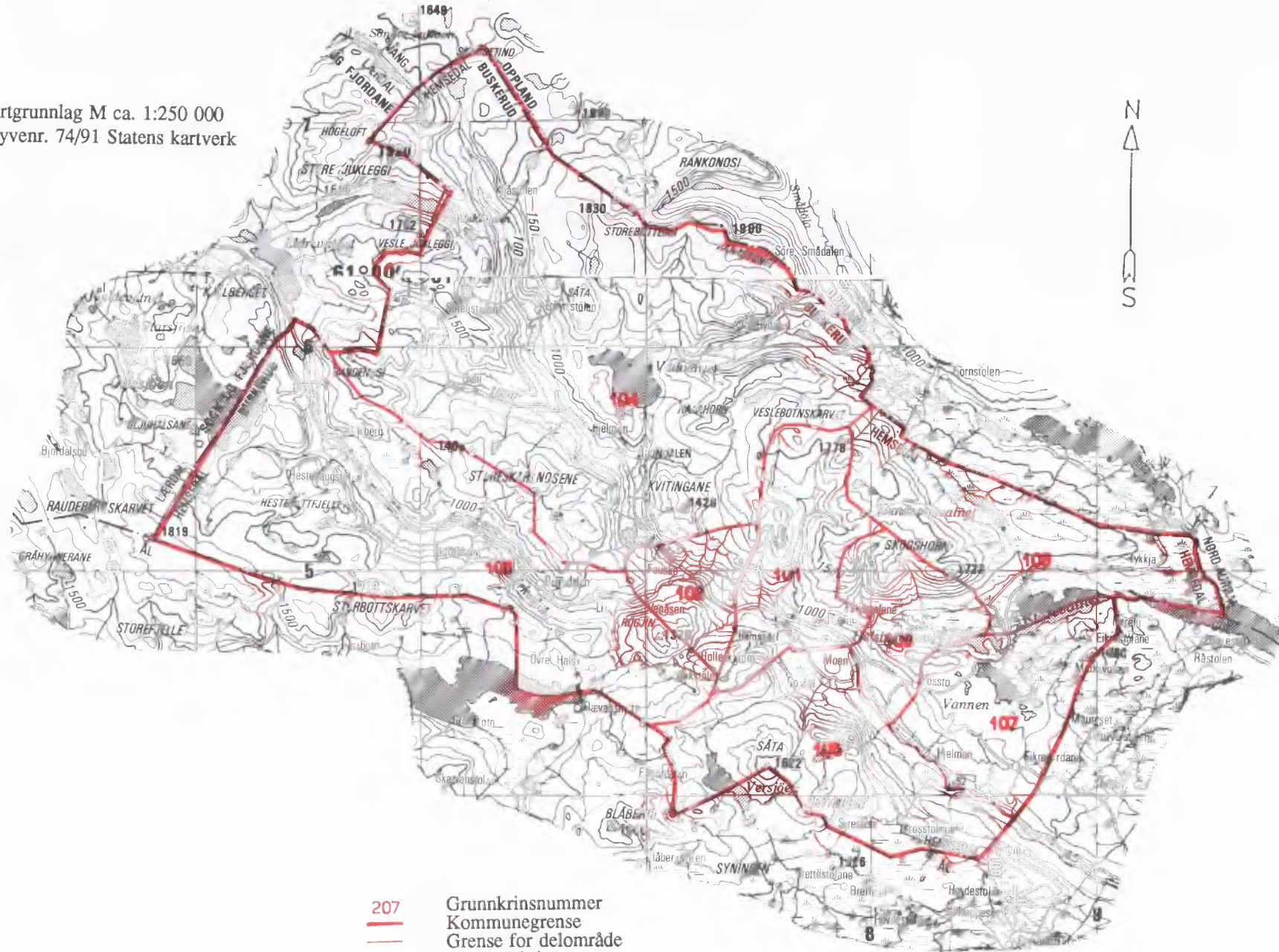
	I alt	Jord- bruk, skog- bruk, fiske og fangst	Oljeut- vinning og berg- verks- drift	Industri	Kraft- og vass- for- syning	Byggje- og anleggs- verk- semd	Vare- handel, hotell- og restau- rant- verk- semd	Transport, lagring, post- og telekom- munika- sjonar	Bank-, finan- sierings- og forsikrings- verksemd, eigedoms- drift og forretnings- messig teneste- yting	Offent- leg, sosial og privat tenes- teyting
Kommunen	954	229	2	60	19	103	170	61	33	277
Menn	528	153	1	49	16	99	73	31	17	89
Kvinner	426	76	1	11	3	4	97	30	16	188
Type bustadstrøk og kjønn										
Tettstader										
Tettbygde strøk	283	16	1	24	5	32	72	21	17	95
Menn	158	13	1	21	3	30	34	11	11	34
Kvinner	125	3	-	3	2	2	38	10	6	61
2071 Hemsedal	283	16	1	24	5	32	72	21	17	95
Menn	158	13	1	21	3	30	34	11	11	34
Kvinner	125	3	-	3	2	2	38	10	6	61
Spreittbygde strøk	668	213	1	35	14	71	96	40	16	182
Menn	368	140	-	27	13	69	38	20	6	55
Kvinner	300	73	1	8	1	2	58	20	10	127
Uoppgitt	3	-	-	1	-	-	2	-	-	-
Delområde, grunnkrins og kjønn										
01 Hemsedal	951	229	2	59	19	103	168	61	33	277
Menn	526	153	1	48	16	99	72	31	17	89
Kvinner	425	76	1	11	3	4	96	30	16	188
0101 Trøim	391	55	1	32	8	42	86	27	22	118
Menn	218	35	1	27	6	40	38	14	12	45
Kvinner	173	20	-	5	2	2	48	13	10	73
0102 Tuv	157	50	-	4	1	21	25	8	3	45
Menn	90	34	-	3	1	20	11	5	1	15
Kvinner	67	16	-	1	-	1	14	3	2	30
0103 Lio	25	5	-	4	1	2	5	-	2	6
Menn	15	4	-	2	1	2	2	-	2	2
Kvinner	10	1	-	2	-	-	3	-	-	4
0104 Grøndalen	18	10	-	1	-	1	2	1	-	3
Menn	9	6	-	1	-	1	1	-	-	-
Kvinner	9	4	-	-	-	-	1	1	-	3
0105 Thorset	70	26	-	3	2	9	6	3	1	20
Menn	36	17	-	2	2	8	1	-	1	5
Kvinner	34	9	-	1	-	1	5	3	-	15
0106 Ulsåk	200	49	1	10	2	20	36	19	4	59
Menn	106	32	-	8	1	20	15	11	1	18
Kvinner	94	17	1	2	1	-	21	8	3	41
0107 Aalrust	69	23	-	5	4	8	5	2	-	22
Menn	39	16	-	5	4	8	3	1	-	2
Kvinner	30	7	-	-	-	-	2	1	-	20
0108 Lykkja	21	11	-	-	1	-	3	1	1	4
Menn	13	9	-	-	1	-	1	-	-	2
Kvinner	8	2	-	-	-	-	2	1	1	2
Uoppgitt	3	-	-	1	-	-	2	-	-	-

Tabell 28. Privathushald. Utvalde kjenneteikn for bustadstandard, og disponering av personbil. Bustadstrøk/grunnkrins. 3. november 1990

	Alle privat- hushald	Bustaden har både bad og WC	Kjøkken 6 m ² eller større	Bustaden bygd etter 1960	Hushaldet eig bustaden	Hushaldet dispo- nerer bil	Bustad- romma er på eitt plan	Bustaden ligg i 2. et. eller høgare og huset har ikkje heis
Kommunen	622	584	543	391	458	477	567	43
Type bustadstrøk								
Tettstader								
Tettbygde strøk	193	181	158	143	137	152	176	16
2071 Hemsedal	193	181	158	143	137	152	176	16
Spreittbygde strøk	426	400	383	245	321	323	388	27
Uoppgitt	3	3	2	3	-	2	3	-
Delområde og grunnkrins								
01 Hemsedal	619	581	541	388	458	475	564	43
0101 Trøim	261	244	218	181	186	205	236	19
0102 Tuv	101	96	92	57	76	74	93	8
0103 Lio	18	16	15	8	15	15	16	1
0104 Grøndalen	16	12	14	8	12	11	11	-
0105 Thorset	42	40	35	29	33	32	40	3
0106 Ulsåk	121	116	110	70	87	96	114	10
0107 Aalrust	41	39	39	24	33	33	37	2
0108 Lykkja	19	18	18	11	16	9	17	-
Uoppgitt	3	3	2	3	-	2	3	-

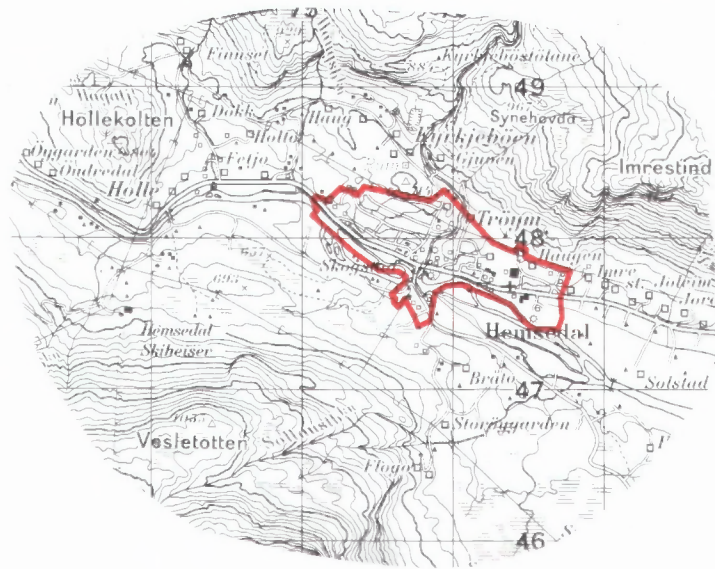
0618 HEMSEDAL

Kartgrunnlag M ca. 1:250 000
Løyvnr. 74/91 Statens kartverk



207 Grunnkrinsnummer
— Grunnkrinsgrense
— Grense for delområde og grunnkrins

Avgrensning av Hemsedal tettstad



Kartgrunnlag M ca. 1:50 000
Løyvenr. 74/91 Statens kartverk



FoB 90

Folke- og bustadteljing 1990 blir gjennomført av Statistisk sentralbyrå

Oppgavene er undergitt teieplikt. Dei vil berre bli nytta til å utarbeide statistikk og vil bli oppbevarte på ein trygg måte.

VIKTIG:

Bruk helst blyant eller blå/svart kulepenn

Slik:

Ikkje slik:



1 Kven bur du saman med i leilegheita?

Rettleiinga fortel kva vi meiner med ei leilegheit. Set fleire kryss om nødvendig.

- | | |
|--------------------------------------|--|
| <input type="checkbox"/> Ingen | <input type="checkbox"/> Sysken |
| <input type="checkbox"/> Ekte make | <input type="checkbox"/> Svigerforeldre, svigerinne, svoger, svigerbarn, tante, onkel, niese, nevø |
| <input type="checkbox"/> Sambuar | <input type="checkbox"/> Besteforeldre, barnebarn |
| <input type="checkbox"/> Dotter, son | <input type="checkbox"/> Andre personar |
| <input type="checkbox"/> Mor, far | |

2 Hadde du inntektsnivå arbeid i minst 100 timar i året frå 3. nov. 1989 til 2. nov. 1990?

Arbeid som ulont familiemedlem i familiebedrift blir også rekna som inntektsnivå arbeid (t.d. butikk, gardsbruk).

- Ja Nei

! Svare du nei her, skal du ikkje fylle ut resten av denne sida.

3 Kor mange månader hadde du heiltids- og/eller deltidsarbeid i året frå 3. nov. 1989 til 2. nov. 1990?

Sjå rettleiinga.

Heiltid: månader

Deltid: månader

4 Før opp namn og adresse på den arbeidsstaden (bedrifta) der du hadde inntektsnivå arbeid lengst tid i året frå 3. nov. 1989 til 2. nov. 1990.

Med bedrift meiner vi fabrikk, butikk, gardsbruk, likningskontor e.l.

Namn:

Gate/veg:

Poststad:

5 Gjer greie for verksemda på denne arbeidsstaden så nøye som du kan. Skriv t.d. produksjon av møblar, sal av bilar, bokhandel, jordbruk, utleige av maskiner, arkitektverksemd e.l.

Verksemd:

6 Kva for yrke (tittel) hadde du på denne arbeidsstaden?

Skriv t.d. heimhjelp, rørleggjar, frisør, sjukepleiar, reingjeringshjelp, kokk, platearbeidar, salskonsulent, forskulelærer e.l.

Yrke:

7 Korleis er/var du knytt til arbeidsstaden du nemnde i spørsmål 4?

- Som fast eller mellombels tilsett
- Som sjølvstendig næringsdrivande (eigar)
- Som familiemedlem utan fast lønn i familiebedrift

8 Hadde du inntektsnivå arbeid i veka 27. okt. - 2. nov. 1990?

Sjå rettleiinga.

- Ja Nei

! Svare du nei her, skal du ikkje fylle ut resten av denne sida.

9 Kva er den vanlege/avtala arbeidstida di i veka?

- 1-9 timar 30-34 timar
- 10-19 timar 35-39 timar
- 20-29 timar 40 timar eller meir

10 Kor mange timar inntektsnivå arbeid utførte du i veka 27. okt. - 2. nov.?

- 1-9 timar 35-39 timar
- 10-19 timar 40 timar eller meir
- 20-29 timar Ingen, eg arbeidde ikkje denne veka
- 30-34 timar

! Arbeidde du ikkje denne veka, skal du ikkje fylle ut resten av denne sida.

11 Kvar møtte du på arbeid i veka 27. okt. - 2. nov.?

Sjå rettleiinga.

- Eg møtte fast på same arbeidsstaden/adressa som eg førte opp i spørsmål 4
- Eg møtte fast på ein annan stad. Skriv adressa
- Kommune:
- Gate/veg:
- Poststad:
- Eg møtte på ulike stader denne veka

! Møtte du på ulike stader denne veka, skal du ikkje fylle ut resten av denne sida.

12 Kor mange gonger reiste eller gjekk du frå heimstaden din til arbeidsstaden i veka 27. okt. - 2. nov.?

Med heimstad meiner vi adressa i namnefeltet øvst på skjemaet.

- Ingen, eg bur på arbeidsstaden (arbeider heime) 1 gong
- 2-3 gonger
- Ingen, eg var ikkje på heimstaden denne veka 4 gonger eller fleire

! Reiste du ikkje denne veka, skal du ikkje fylle ut resten av denne sida.

13 Kor lang tid brukte du til vanleg frå heimstaden til arbeidsstaden (ein veg) i veka 27. okt. - 2. nov.?

- Under 15 min 45-59 min
- 15-29 min 60-89 min
- 30-44 min 90 min eller meir

14 Kva for transportmiddel brukte du til vanleg frå heimstaden til arbeidsstaden (ein veg) i veka 27. okt. - 2. nov.?

Set fleire kryss om nødvendig.

- Bil Båt
- Buss Brukte sykkel, gjekk i meir enn 10 min
- Tog, trikk, T-bane Anna

VIKTIG:

 Bruk helst
blyant eller
blå/svart kulepenn

 Slik:

 Ikkje slik:

Spørsmåla på denne sida gjeld leigheita der oppgåvegivaren er registrert som busett 3. november 1990 i Folkeregisteret, sjå adressa i namnefeltet på den andre sida.

- 1 Har andre som bur i leigheita fått bustadskjema? Ja Nei

Dersom det er motteke eitt bustadskjema i leigheita, skal det fyllast ut og sendast tilbake i svarkonvolutten saman med alle personskjema.

Dersom fleire i leigheita har fått bustadskjema, treng de berre svare på spørsmåla om bustaden (leigheita) på eitt av dei. For kvar leigheit skal det nyttast berre ein svarkonvolutt. Send derfor alle skjema frå dei busette i leigheita tilbake i den same svarkonvolutten.

- 2 Kor mange rom på 6 m² eller meir er det i leigheita? Ta ikkje med kjøkken, gang, bad o.l.

 1 2 3 4 5

 6 7 8 9 eller fleire

- 3 Kor stor er leigheita målt i kvadratmeter? Ta med alle rom til bustadformål, også kjøkken, gang, bad o.l.

 Under 50 m² 100-129 m²
 50-59 m² 130-149 m²
 60-79 m² 150-199 m²
 80-99 m² 200 m² eller meir

- 4 Kor stort er kjøkkenet i leigheita?

 6 m² eller større Det er ikkje kjøkken i leigheita

 Mindre enn 6 m²

- 5 Er det bad eller dusj inne i leigheita?

 Ja Nei

- 6 Er det vassklosett inne i leigheita?

 Ja Nei

- 7 Kva slags kjelder til oppvarming er det i leigheita?

 Sentralvarme (radiatorar e.l.) Omnar for flytande brensel (olje, parafin e.l.)

 Elektriske omnar, varme-kablar e.l. Omnar for fast brensel (ved, koks e.l.)

- 8 Har leigheita kjøkken, bad/dusj, wc og minst eitt bustadrom i same etasje?

 Ja Nei

- 9 Kva etasje ligg leigheita i?

Set fleire kryss dersom leigheita har bustadrom i fleire etasjar.

 Kjellaretasje Underetasje

 1. 2. 3. 4. 5. eller høgare

- 10 Kva slags eige-/leigeforhold er det til leigheita? Set berre eitt kryss.

 Eg/vi eig ho gjennom eit burettslag eller bustadaksjeselskap

 Eg/vi eig ho aleine eller saman med andre

 Eg/vi leiger ho gjennom arbeidet (tenestebustad)

 Eg/vi leiger ho for eit avgrensa tidsrom

 Eg/vi leiger ho på andre vilkår

- 11 Kor mange personbilar disponerer dei som bur i leigheita?

 Ingen 1 2 3 eller fleire

- 12 Sorterer hushaldet til vanleg avfallet sitt?

Set berre kryss for avfallstypar som blir leverte/henta etter at dei er sorterte ut.

 Inga særskild sortering. Praktisk vanskeleg, manglar tilbod e.l.

 Papir Måling, lakk, olje e.l.

 Glas Anna avfall

 Batteri

- 13 Kva slags hus ligg leigheita i? Sja rettleinga.

 Frittliggjande einebustad eller våningshus knytt til gardsdrift

 Hus i kjede, rekkjehus, terrassehus eller vertikaldelt tomannsbustad

 Horisontaldelt tomannsbustad eller anna bustadbygg med mindre enn 3 etasjar

 Blokk, leigegard eller anna bustadbygg med 3 etasjar eller meir

 Forretningsbygg, pensjonat, aldersheim, militærforlegning eller anna bygg for felleshushald

- 14 Er det heis i huset?

 Ja Nei

- 15 Kor mange leigheiter er det i huset?

 1 2 3 4 5

 6 7 8 9 eller fleire

- 16 Når vart huset bygd? (opphavleg byggjear)

 1900 eller før 1946 - 1960

 1901 - 1920 1961 - 1970

 1921 - 1940 1971 - 1980

 1941 - 1945 1981 - 1990

Pris kr 50,00

Publikasjonen kjem ut i kommisjon hos Universitetsforlaget, Oslo, og er til salgs hos alle bokhandlarar.

ISBN 82-537-3305-4