

1438 BREMANGER



Folke- og bustadteljing 1990

Bremanger

**FOLKE- OG BUSTADTELJING
1990**

KOMMUNEHEFTE

1438 BREMANGER

STATISTISK SENTRALBYRÅ
OSLO-KONGSVINGER 1991

ISBN 82-537-3241-4

EMNEGRUPPE
31 Folketellinger

ANDRE EMNEORD
Arbeidstid
Befolkning
Boliger
Grunnkretser
Husholdninger
Sysselsetting
Yrkesaktive

Forord

Hovudformålet med Folke- og bustadteljing 1990 er å gi eit bilete av befolkningen og levkåra i det norske samfunnet.

Eit anna viktig formål er å gi statistikk for mindre geografiske område som kommunar og delar av kommunar. For å dekkje dette formålet gir Statistisk sentralbyrå ut eit statistisk hefte for kvar kommune.

Når kommunehefta for alle kommunane i eit fylke er publiserte, vil det bli laga eit samandrag for fylket med tabellar som svarar til dei som finst i kommunehefta. Når alle kommunane i landet har fått hefta sine, vil det også bli laga eit samandrag for heile landet.

Innan utgangen av 1992 vil det vere etablert ein endeleg folketeljingsfil, og det blir utarbeidd eit hefte som dokumenterer folketeljingsprosjektet.

Resultata frå FoB90 vil i tillegg vere tilgjengelege i databasar i SSB, bl.a. Regionalstatistisk database. Det er vidare planar om ei spreining av folketeljingsdata i samband med publisering av annan statistikk frå SSB. Resultata vil ein også kunne få på maskinlesbar form. Brukarar som ønskjer meir omfattande bearbeiding av materialet vil få dette gjort i SSB mot å betale kostnadene.

Oslo/Kongsvinger, 4. desember 1991

Svein Longva

Jan Furseth

Innhald

	Side
Tabellregister	6
Figurdel	7
Tekstdel	
1. Formål	8
2. Opplegg og gjennomføring	8
2.1. Kva statistikken omfattar	8
2.2. Grunnlag for statistikken	8
2.3. Datainnsamling	8
3. Feilkjelder og uvisse resultat	8
4. Einingar, geografiske nivå og kjennemerke	9
4.1. Einingar	9
4.2. Geografiske nivå	10
4.3. Kjennemerke	11
4.3.1. Personkjennemerke	11
4.3.2. Bustadkjennemerke	14
4.3.3. Hushaldskjennemerke	15
5. Merknader til tabellane	16
Tabelldel	17
Vedlegg	
Kart over grunnkrinsar	
Kart over tettstader	
Personskjema	
Bustadskjema	

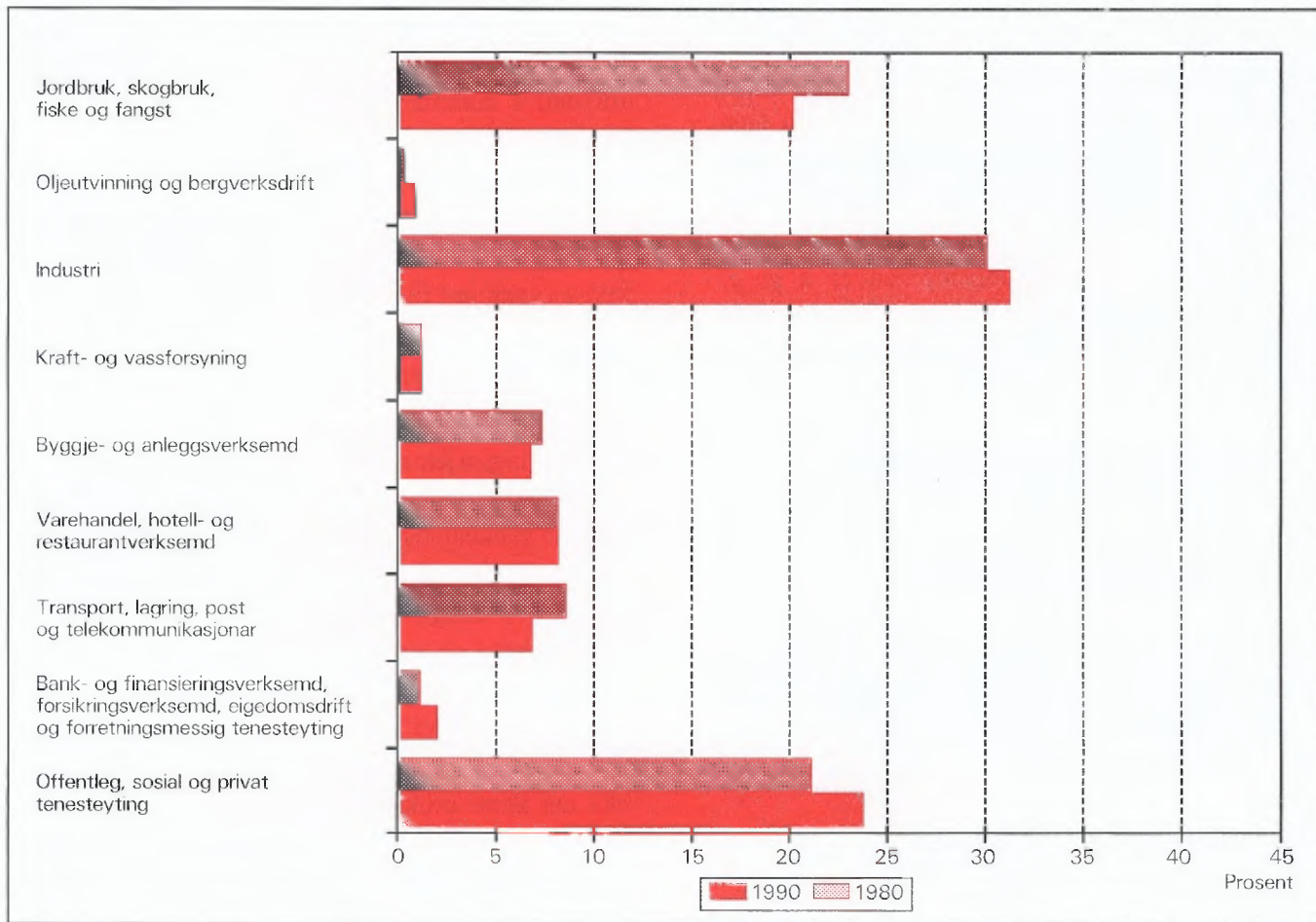
Standardteikn i tabellar

- Null
- 0,0 Mindre enn 0,5 av den brukte eininga

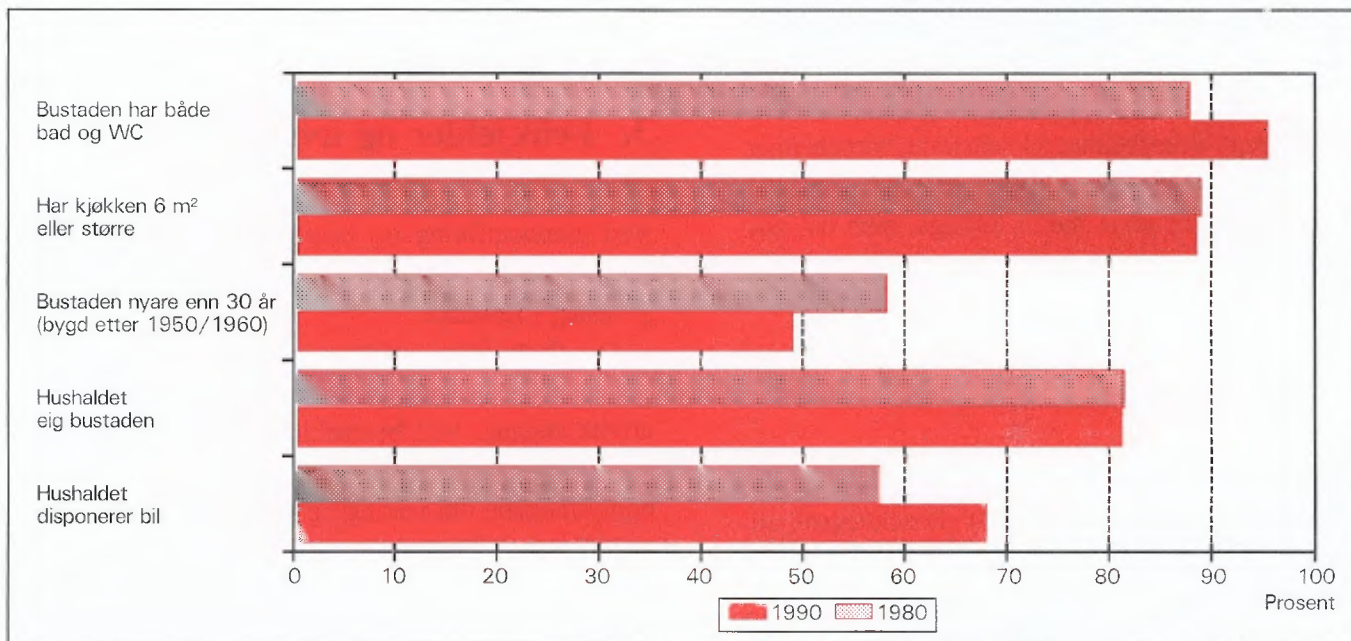
Tabellregister

	Side
1. Folkemengd ved folketeljningane 1875 - 1990, etter kommunegrensar pr. 3. november 1990	17
2. Folkemengd etter kjønn, ekteskapeleg status og alder. 3. november 1990	17
3. Hovudtal for utdanning. Personar 16-66 år etter yrkesaktivitet, arbeidstid i året, kjønn og utdanning. 3. november 1989 - 2. november 1990	18
4. Personar 16 år og over. Hovudtal for yrkesaktivitet i året 3. november 1989 - 2. november 1990 .	19
5. Hovudtal for yrkesaktive i året 3. november 1989 - 2. november 1990	20
6. Yrkesaktive 16 år og over, etter alder og næring/yrkesfelt. 3. november 1989 - 2. november 1990 .	21
7. Yrkesaktive 16 år og over, etter kjønn, arbeidstid i året og næring/yrkesfelt. 3. november 1989 - 2. november 1990	22
8. Hovudtal for yrkesaktive i veka 27. oktober - 2. november 1990, etter vanleg/avtala arbeidstid . . .	24
9. Yrkesaktive 16 år og over i veka 27. oktober - 2. november 1990, etter kjønn, vanleg/avtala arbeidstid og næring/yrkesfelt	25
10. Yrkesaktive 16 år og over med fast oppmøteplass på arbeid i veka 27. oktober - 2. november 1990, etter talet på arbeidsreiser, reisetid og yrkesfelt/oppmøteplass	26
11. Yrkesaktive 16 år og over med fast arbeidsreise i veka 27. oktober - 2. november 1990, etter reisemåte, oppmøteplass, talet på arbeidsreiser, reisetid og etter reisemåte, kjønn og alder	27
12. Bustader og busette. Hustype, talet på rom, kjøkken. 3. november 1990	28
13. Bustader, rom og busette, etter hustype. 3. november 1990	28
14. Bustader etter eigeform og areal. Rom og busette, etter eigeform. 3. november 1990	28
15. Bustader etter talet på rom og talet på busette. 3. november 1990	29
16. Bustader etter byggjeår for huset og hustype/eigeform/kjelde til oppvarming. Busette og rom, etter byggjeår for huset. 3. november 1990	29
17. Bustader og busette. Sanitærutstyr, storleik og tilgjenge. 3. november 1990	30
18. Bustader etter standardindikatorar. Busette etter alder og standardindikatorar. 3. november 1990 . .	31
19. Hushald, familiar og personar, etter hushaldstipe. Hushald etter hushaldstipe og talet på familiar i hushaldet/yrkesaktivitet i hushaldet/eigeform/talet på rom i bustaden og kjøkken. 3. november 1990	32
20. Hushald, familiar og personar, etter hushaldsstorleik/hushaldstipe. Absolutte tal og prosent. 3. november 1990	33
21. Hushald etter hushaldstipe og disponering av personbil/sortering av avfall. 3. november 1990	34
22. Familiar i privathushald etter familietype. Personar etter alder og familietype. 3. november 1990	34
23. Hovudtal for par og personar i par. 3. november 1990	35
24. Barn 0-17 år etter alder, familietype og mors/fars yrkesaktivitet i veka 27. oktober - 2. november 1990	35
25. Personar 67 år og over. Alder, talet på personar i hushaldet, hushaldstipe og indikatorar for bustadstandard. 3. november 1990	36
26. Folkemengd etter alder, kjønn og type bustadstrøk/grunnkrins. 3. november 1990	37
27. Yrkesaktive 16 år og over i året, etter næring, kjønn og type bustadstrøk/grunnkrins. 3. november 1990	39
28. Privathushald. Utvalde kjenneteikn for bustadstandard, og disponering av personbil. Bustadstrøk/grunnkrins. 3. november 1990	41

Figur 1. Yrkesaktive 16 år og over, etter næring. Prosent. 1980 og 1990



Figur 2. Hovudtal for bustadstandard og disponering av bil. Prosent. 1980 og 1990



1. Formål

Hovudformålet med Folke- og bustadteljing 1990 (FoB90) er å gi eit bilete av befolkningen og levekåra i det norske samfunnet. Moderne folketeljingar legg stor vekt på å sjå opplysningar om bustader og butilhøve, sysselsetjing og yrke, utdannings- og inntektsforhold, arbeidsreiser mv. i samheng.

Formålet med denne publikasjonen er å gi ei omtale av kvar kommune, og av område som er mindre enn ein kommune (delområde, krinsar, tettstader).

2. Opplegg og gjennomføring

2.1. Kva statistikken omfattar

FoB90 omfattar alle personar (også utanlandske statsborgarar) som var registrerte som busette i Noreg på teljingstidspunktet 3. november 1990, i samsvar med forskriftene om føring og ordning av folke-registra.

Bustadteljinga har med alle privatbustader der minst éin person var registrert som busett 3. november 1990.

Teljinga omfattar *ikkje* bustader der det ikkje budde folk eller der det budde nokon berre mellombels (t.d. ugifte personar som oppheldt seg utanom foreldreheimen på grunn av skolegang). Det er heller ikkje henta inn opplysningar om bustaden for dei som oppheldt seg i aldersheimar, pleieheimar, barneheimar og andre fellesinstitusjonar og får stell og tilsyn der.

Eininga *hus* er ikkje med i teljinga, men det blir gitt nokre opplysningar om det huset som bustaden ligg i.

2.2. Grunnlag for statistikken

I kommunar med færre enn 6 000 innbyggjarar fekk alle personar som var fødde i 1974 eller tidlegare, eit personskjema. Den eldste i kvar familie fekk i tillegg eit bustadskjema.

Svara på spørsmåla på desse utgjer dei fleste opplysningane i folke- og bustadteljinga. Dei andre oppgåvene kjem frå ulike statistiske og administrative register. Dei viktigaste registerkjennemerka er kjønn, alder og andre demografiske kjennemerke og utdanning.

I kommunar med 6 000 eller fleire innbyggjarar er det henta inn opplysningar på skjema berre frå eit utval av befolkningen 16 år og over. Teljingsopp- legget i utvalskommunane blir omtala i hefta for dei respektive kommunane, og i det informasjonsheftet som er nemnt.

Det er laga eit eige informasjonshefte som m.a. gjer greie for bakgrunn, metode, fagleg innhald og opplegg for bearbeiding av teljinga. Heftet kan ein få ved å vende seg til SSB, Folketeljingskontoret.

2.3. Datainnsamling

Folketeljingsskjema blei sende i posten direkte til kvar einskild oppgavegivar. Namn og adresse frå Det sentrale personregister (DSP) blei førde på i førehand.

Alle oppgavegivarane fekk eit personskjema med rettleiing. I tillegg fekk den eldste i kvar familie eit bustadskjema og ein svarkonvolutt.

Utfylte skjema frå alle oppgavegivarane i leileg- heita/bustaden blei sende samla tilbake i svarkonvo- lutt. Der det budde fleire familiar i same bustad, blei det berre brukt éin svarkonvolutt og berre eitt bustadskjema blei utfylt. Innsamlingsmetoden gav derfor grunnlag for å gruppere personar til hushald (sjå nedanfor).

Personar som ikkje hadde sendt inn folketeljings- skjema til rett tid, fekk tilsendt inntil to adresserte purringar.

3. Feilkjelder og uvisse resultat

Ved gjennomføring og bearbeiding av ei statistisk undersøking vil det alltid kunne oppstå feil som kan gi utslag i resultatata.

Dei fleste feila oppstår vanlegvis under oppgave- innhentinga og kjem av urette svar eller mangelfullt utfylte skjema. Ved bearbeiding kan det oppstå feil når opplysningane blir koda, i vårt tilfelle spesielt opplysningane om næring og yrke.

SSB har ikkje kontakta oppgavegivarane dersom det vart funne feil eller manglar ved utfyllinga. Materialet har likevel gjennomgått omfattande maski- nelle kontroll- og opprettingsrutinar. For kjennemer- ke med uoppgitt svar er det rekna ut eit mest mogleg sannsynleg svar på grunnlag av dei andre opplys- ningane personen har gitt og ut frå svara frå andre oppgavegivarar.

Kontroll- og opprettingsrutinane vil bli nærare omtala i publikasjonen som dokumenterer FoB90-prosjektet. Publikasjonen vil bli gitt ut sist i 1992.

SSB gjennomfører ei kvalitetsundersøking i samband med folketeljinga. Undersøkinga tek sikte på å kontrollere kvaliteten av hushaldssamansetjinga i folketeljinga. Vidare skal ein vurdere eventuelle konsekvensar for statistikken av å nytte regelverket i folkeregisterlova som grunnlag for geografisk plassering av befolkningen. Ein ventar at resultatata vil liggje føre i 1992.

4. Einingar, geografiske nivå og kjennemerke

Når ikkje anna er nemnt, gjeld opplysningane situasjonen 3. november 1990.

4.1. Einingar

Person

Teljinga omfattar alle personar som etter folkeregistret er registrert som busett i Noreg på teljingsdagen 3. november 1990. Kven som skal reknast som busett og kvar dei skal ha adressa si, går fram av forskriftene om føring og ordning av folkeregistra.

Busette

Med busette meiner vi personar busette i privathushald. Talet på *busette i alt* vil derfor vere mindre enn talet på *personar i alt* i kommunen (folkemengd).

Barn

I tabellane 19-21 og 23-24 omfattar omgrepet *Barn* ugifte heimebuande barn under 18 år som er registrerte busette i familien til minst ein av foreldra eller andre føresette. Eldre barn som bur i heimen, er ikkje rekna som barn etter denne definisjonen.

Par (ektepar og sambuarpar)

Som *Par* blir rekna gifte par og sambuarpar.

Gifte par er ektepar som er registrerte busette i same privatbustad, aldersheim, pleieheim e.l.

Sambuarpar er personar som lever saman i ekteskapsliknande forhold utan å ha inngått formelt ekteskap.

Begge personane i eit par må vere registrerte som busette på same adressa.

Familie

Som familie reknar vi:

- ektepar og eventuelle ugifte heimebuande barn utan omsyn til alderen på barnet
- mor/far med ugifte heimebuande barn utan omsyn til alderen på barnet
- kvar enkelt person som ikkje høyrer med i gruppane over (einsleg)

Eit familienummer er eitt av kjennemerka for kvar person i Det sentrale personregister. Grupperinga til familie i teljinga er gjort med utgangspunkt i dette familienummeret.

Alle i ein familie i teljinga må vere registrerte busette på same adressa (same kommune og poststad), og dei kan berre inngå i eitt hushald. Personar, t.d. ektefellar, som etter denne regelen er plasserte på kvar sin stad, er ikkje grupperte til same familie i teljinga, sjølv om dei har likt familienummer i Det sentrale personregister.

Barn som har gått ut av familien fordi dei har fått egne barn, har meldt flytting og/eller inngått ekteskap, blir aldri rekna til foreldra sin familie på eit seinare tidspunkt. Når t.d. eit ektepar bur saman med eit skilt barn, utgjer ektefellane og barnet kvar sin familie.

Ein familie kan aldri bestå av meir enn to generasjonar.

Ugifte sysken som bur saman i ein bustad der ingen av foreldra er busette, blir rekna som kvar sin éinpersonfamilie.

Personar med ukjend bustad eller familienummer blir rekna som einslege (éinpersonfamiliar).

I eit sambuarpar utgjer kvar sambuar sin eigen familie saman med egne barn. Felles barn er med i familien til éin av foreldra.

Hushald

Til same hushald er rekna personar som er registrerte busette i same bustad. Slike hushald blir kalla *bustadhushald*. Eit hushald kan vere samansett av ein eller fleire familiar. Grupperinga av personar til bustadhushald er hovudsakleg gjort ut frå innsendingsmåten (felles retur) og opplysningar gitt i teljings skjemaet. Sjølv om Det sentrale personregister ikkje gir oversikt over kven som bur saman i kvar einskild bustad, er adresseopplysningane i registeret nytta som eit supplement i arbeidet med å konstruere hushaldet.

I teljinga blir det skilt mellom privat- og felleshushald.

Grappa *Privathushald* omfattar personar som er registrerte som busette i same privatbustad. Sidan alle opplysningane om hushald i teljinga er knytt til denne typen, er talet på hushald i alt derfor lik talet på privathushald.

Til *Felleshushald* er rekna slike som er registrerte busette i aldersheimar, pleieheimar, barneheimar o.l., og som får stell og tilsyn der. Tilsette som er busette i/ved felleshushaldet, er alltid rekna som busette i privathushald. Det same gjeld militært personell som er registrerte busette i forlegningen.

Folketeljinga gir ikkje statistikk over felleshushald. Det er hovudsakleg fordi personar som oppheld seg på institusjon, men som er registrerte busette i heimen, tilhører privathushaldet dei er registrerte i. Ein statistikk på dette grunnlaget ville derfor gi eit misvisande bilete.

Bustad (leilegheit)

Ein bustad er eitt eller fleire rom som er bygde eller ombygde til heilårs privatbustad for ein eller fleire personar. Det må vere tilgjenge til rommet/romma utan at ein må gå gjennom ein annan bustad. For å gjere det enkelt blir det i tabellane brukt nemninga bustad i staden for privatbustad.

Ein bustad er t.d. rekkjehusleilegheit, leilegheit i tomannsbustad, leilegheit i leigegard, blokkleilegheit og hybelleilegheit. Einebustad er også leilegheit.

Ein hybel i privathus er ein bustad dersom han har eigen inngang. I hybelhus er kvar hybel rekna som eigen bustad, også der rom som t.d. kjøkken og bad er felles. Leilegheiter og hyblar som blir disponerte av privathushald i sjukehus, institusjonar, militærforlegningar o.l., er alltid rekna som eigen bustad.

I somme tilfelle kan ein bustad omfatte meir enn ei leilegheit. Det gjeld når personar i same familie (t.d. ugifte barn) bur i eiga leilegheit (t.d. hybelleilegheit) på same adressa som resten av familien. I slike tilfelle omfattar bustaden alle leilegheitene som familiemedlemmane brukar.

Fordi omgrepet bustadhushald blir brukt, blir talet på bustader det same som talet på privathushald i teljinga.

Det er ikkje innhenta oppgaver for bustader der ingen er registrert busett (sjå avsnitt 2.1).

Hus er ikkje eiga eining i teljinga, men bustadkjennemerka omfattar nokre opplysningar om huset som bustaden ligg i.

4.2. Geografiske nivå

Grunnkrins, delområde

Grunnkrinsane er utforma slik at dei skal vere stabile over ein rimeleg tidsperiode. Ein grunnkrins er eit samanhengande geografisk område, og har mest mogleg einsarta natur, næringsgrunnlag, kommunikasjonsforhold og busetnad. Folkemengd og areal bør ikkje variere for sterkt. Visse variasjonar i befolkningsgrunnlaget finst likevel - ein krins i spreittbygde strøk kan ha under 100 innbyggjarar, medan dei tettast utbygde byområda kan ha over 1 000.

Fordi krinsen skal vere stabil, er han ikkje knytta opp til tettstadsavgrensinga. Ein krins kan derfor innehalde både tett og spreitt busetnad.

Det er ikkje stilt krav om at grunnkrinsgrensene skal falle saman med grensene for kyrkjesokn, skole- eller valkrinsar.

Landet er delt inn i om lag 13 600 grunnkrinsar.

Grunnkrinsane er grupperte saman til *delområde* (bydelar/bygdelag). I eit delområde er det vanlegvis 1 000 - 3 000 personar i spreittbygde strøk og 3 000 - 5 000 i tettbygde. I alt er det om lag 1 550 delområde i landet.

Alle adressene i landet er gitt kodar for grunnkrins og delområde. Kodane er ein del av datagrunnlaget i Det sentrale personregister. Grunnkrinsinndelinga i FoB90 kan samanliknast med FoB80. I visse tilfelle (ved krinsdelingar i perioden) må samanlikninga skje med utgangspunkt i grupper av 1990-krinsar.

Kart over grunnkrinsar og delområde er med som vedlegg til heftet.

Kommune

Vi går ut i frå at kvar einskild person i teljinga har bustaden sin i den kommunen og den bustaden der vedkommande var registrert som busett i Folkeregistret 3. november 1990.

Hovudregelen er at ein person skal registrerast som busett der han eller ho tar døgnkvila si. Dei viktigaste unntaka frå denne hovudregelen gjeld:

- Ugifte personar som pga. studier, skolegang eller verneplikts-/sivilteneste oppheld seg utanom foreldra/forsørgjaren sin bustad. Dei skal vere registrerte i foreldra/forsørgjaren sin bustad.
- Gifte personar som det meste av tida må bu borte frå heimen pga. arbeid, studier, verneplikts-/sivilteneste (t.d. yrkesaktive som er vekependlarar). Dei skal vere registrerte i ektefellen sin felles bustad.
- Personar som er innlagde på sjukehus eller sette inn i fengsel, arbeidsanstalt e.l. Dei skal vere registrerte der dei var busette før dei blei innlagde/innsette.

Personar som ikkje kan knytast til ein bestemt bustad, blir rekna til gruppa *Utan fast opphaldsstad*. Dei er rekna med i den kommunen der dei sist hadde fast bustad.

Det er ikkje innhenta opplysningar om mellombels bustad. Folketeljninga gir derfor ikkje oppgåver over den eksisterande befolkningen.

Tettstad

For at ei hussamling skal reknast som tettstad, må det bu minst 200 personar der, og avstanden mellom husa må normalt ikkje overstige 50 meter. Det er tillate med avvik etter skjøn for område som ikkje skal eller kan bli busette. Dette kan t.d. vere parkar, idrettsanlegg, industriområde, eller naturlege hindringar som elvar eller dyrkbare område. Hussamlingane som naturleg høyrer med til tettstaden, blir tekne med i ein avstand på 400 meter frå tettstadkjernen.

Tettstadsavgrensinga er uavhengig av grunnkrinsinndelinga, og kan også gå på tvers av kommuneinndelinga.

Kart over tettstadene i kommunen er med som vedlegg til heftet.

Tal for kvar einskild tettstad er gitt i tabellane 26-28, under *Tettbygde strøk*.

4.3. Kjennemerke

4.3.1. Personkjennemerke

Alder

I fordelinga etter alder er kvar person gruppert etter alder pr. 31. desember 1990. (Alder = 1990 minus fødselsår.)

Arbeidsreiser - generelt

Arbeidsreiseopplysningane omfattar oppmøteplass, talet på arbeidsreiser, reisetid og reisemåte (sjå dette). Kjennemerka gjeld personar 16 år og over som *utførte* inntektsgivande arbeid i teljingsveka frå 27. oktober til 2. november 1990 og som hadde ein *fast* oppmøteplass. Arbeidsreiseopplysningane gjeld reisa frå heimstaden (registrert bustad) til arbeidsstaden.

Det blei lagt spesiell vekt på utforminga av arbeidsreisespørsmåla. Både i spørsmålsteksten og rettleiinga blei det forklart at *heimstaden* er den bustadadressa som vedkommande var registrert som busett på i Folkeregisteret 3. november 1990.

Arbeidsreiser - talet på

Talet på arbeidsreiser er dei gongene oppgavegivaren reiste *frå* heimstaden *til* arbeidsstaden (éin veg) i teljingsveka. Med *Heimstad* meiner vi alltid den bustadadressa som vedkommande er registrert busett på. For personar som budde mellombels på t.d. hybel eller brakke denne veka, er reisa mellom hybelen/brakka og arbeidsstad ikkje teken med. Personar som arbeidde i heimen (t.d. bønder) er grupperte til *reiste ikkje*. Det same gjeld personar som ikkje var på heimstaden i teljingsveka.

Arbeidstid

Teljninga har opplysningar om arbeidstid både i året (12-månadersperioden), og i teljingsveka frå 27. oktober til 2. november 1990. For veka er det dessutan eit skilje mellom vanleg/avtala og faktisk arbeidstid.

Arbeidstid i året

I FoB90 er årleg arbeidstid det samla talet på heile månader som vedkommande hadde arbeid, heiltid og/eller deltid, i alle arbeidsforhold. Som heiltid er rekna samla arbeidstid på 30 timar eller meir i veka, noe som svarar til 120 timar eller meir over ein 4-vekersperiode. Fråvære er ikkje trekt frå. Summen av månader med heiltids- og deltidsarbeid kan høgst vere 12.

Arbeidstid i veka (vanleg/avtala)

Den avtala arbeidstida i veka er gitt i timeverk og viser det timetalet den yrkesaktive har avtale om. For yrkesaktive som ikkje hadde inngått avtale om ei bestemt arbeidstid, gjeld oppgåva den gjennomsnittlege arbeidstida. Det same gjeld for personar med

varierende arbeidstid eller for dei som har skiftarbeid kombinert med friperiodar. Faste førebuingar ut over ordinær arbeidstid er inkludert (lærarar). Arbeidstid i fleire arbeidsforhold skulle summerast. Betalt fråvære er ikkje trekt frå, medan tilfeldig meirarbeid (sesongvariasjonar, overtid) derimot ikkje er lagt til.

Arbeidstid i veka (utført)

Faktisk utført arbeidstid er oppgitt i timeverk. Overtid og anna ekstraarbeid er rekna med, men omgrepet omfattar ikkje fråvære på grunn av sjukdom, ferie, permisjon med lønn o.l. Personar som ikkje var på arbeid i teljingsveka, t.d. på grunn av skift- eller turnusfridagar, utførte ikkje inntektsgivande arbeid denne veka.

Bustad

Sjå *Kommune* i avsnitt 4.2.

Bustadstrøk (tettbygd - spreittbygd)

Sjå *Tettstad* i avsnitt 4.2.

Ekteskapeleg status

Det er brukt fire hovudgrupperingar etter ekteskapeleg status, nemleg ugifte, gifte, enkjer/enkjemenn og separerte/skilde. Ekteskapeleg status omtalar den formelle situasjonen, ikkje faktiske samlivsforhold (sambuarar).

Familietype

Under omtalen av eininga *familie* (avsnitt 4.1 ovanfor) er det gjort greie for kven som skal reknast til same familie. På grunnlag av kva for personar som inngår i familien og kva for ekteskapeleg status dei har, blir familiane inndelte i typar, slik:

Einsleg	eipersonfamilie.
Ektepar utan barn	familien inneheld eit ektepar, men ingen ugifte, heimebuande barn.
Ektepar med barn	familien inneheld eit ektepar, og paret sine ugifte, heimebuande barn utan omsyn til alder.
Mor/far med barn	familien inneheld mor eller far og deira ugifte, heimebuande barn utan omsyn til alderen på barnet/barna.

Familietyper baserer seg på den formelle ekteskapelege statusen til personane i familien. I eit sambuarpar utgjer kvar einskild sambuar derfor sin eigen familie.

Heiltid/deltid

Ein person kjem i gruppa heiltidsarbeid når summen av avtala/vanleg arbeidstid i alle arbeidsforhold er 30 timar eller meir i veka (120 timar eller meir over ein 4-vekersperiode).

Næring

Yrkesaktive personar 16 år og over er grupperte etter næring ut frå opplysningar om 12-månadersperioden. Kjennemerket er knytta til det arbeidsforholdet som hadde vara lengst. Det er ikkje innhenta særskilte oppgåver om næring for teljingsveka frå 27. oktober til 2. november.

Næringsgrupperinga er gjord etter 1983-utgåva av Standard for næringsgruppering (Standardar for norsk statistikk 2). Standarden er eit fem-sifra pyramidisk system der kvart siffer viser eit grupperingsnivå.

FoB80 blei gruppert etter den førre utgåva av næringsstandarden (utgitt i 1978). Dei viktigaste endringane frå denne utgåva finn vi under Detaljhandel. Standardendringane har ingenting å seie for jamføringane med siste teljing for næring på 1-siffernivå.

Næringsgrupperinga kan etter mindre modifikasjonar på tabellnivå samanliknast med International Standard Industrial Classification of all Economic Activities (ISIC) frå 1968.

FN vedtok ein ny versjon av ISIC i 1989. Den nye versjonen vil etter kvart bli innarbeidd i næringsstandarden i dei fleste landa i Europa. Når den nye standarden blir innført i Noreg, vil folketeljingsmaterialet få næringskodar etter ISIC -89 i tillegg til dei noverande.

Oppmøteplass på arbeid

Oppmøteplassen er den staden der oppgavegivaren møtte fram då arbeidsdagen tok til. Grupperingskriterium er kommune. Personar som møtte på ulike stader, var til sjøs e.l. har ikkje fast oppmøteplass.

Reisemåte til arbeidet

Reisemåten gjeld dei transportmidla vedkommande til vanleg brukte på arbeidsreisa (éin veg).

Reisetid til arbeidet

Reisetida er den tida det tek å kome *frå* heimstaden (registrert bustadadresse) *til* arbeidsstaden (éin veg). I reisetida er gongtid og ventetid under reisa rekna med. Det same gjeld faste gjeremål, t.d. å bringe barn

til barnehage. Tilfeldige gjeremål og forseiningar blir ikkje rekna med.

For pendlarar som budde mellombels utanom heimen (hybelen, brakka) blir reisetida rekna frå heimstaden og fram til arbeidsstaden.

Spreittbygd/tettbygd strøk

Sjå *Tettstad* i avsnitt 4.2.

Utdanning

Utdanningsopplysningane i publikasjonen er henta frå datafil over høgste utdanning blant befolkningen pr. 1. oktober 1989, såkalla omkoda utgåve (grupperinga av grunnleggjande fagutdanning - også den som blei fullført før skoleåret 1972/73 - byggjer på 9-årig grunnskole og er plassert på klassetrinn 10, nivå 3). Folketeljingsmaterialet vil bli oppdatert med utdanningsopplysningar pr. 1. oktober 1990 så snart denne årgangen ligg føre.

Opplysningane om utdanning fullført i utlandet etter 1. november 1980 er mangelfulle i data-materialet. Dette gjeld spesielt for dei som er fødde utomlands. SSB gjennomfører derfor ei eiga undersøking i 1991 om utdanning blant innvandarane. Resultata frå undersøkinga er ikkje med i denne publikasjonen, men vil seinare gå inn i teljingsmaterialet.

Frå og med 1987 blir det i all utdanningsstatistikk frå SSB brukt seks-sifra utdanningskodar, etter Standard for utdanningsgruppering - Revidert 1989 (Standardar for norsk statistikk 7). Standarden er bygd opp som eit pyramidisk klassifikasjonssystem. Utdanninga er først ordna i grove grupper etter (samla) tid ved normal studieprogresjon. Gruppene blir kalla *utdanningsnivå*. Innanfor kvart nivå er utdanningane delte opp etter *fagfelt* og *faggrupper*. Ein del utdanningar som tidlegare var plasserte på for lågt nivå, har skifta nivå ved overgangen til revidert standard. Dei største gruppene er ingeniør- og helsefagutdanningar.

Resultata frå utdanningsstatistikken blir no presenterte etter omkoda utdanningskode (sjå ovanfor), medan folketeljinga i 1980 er basert på ein versjon av den gamle standarden som ikkje er omkoda. Derfor kan ikkje resultata frå dei to teljingane samanliknast. SSB kan lage statistikk som kan samanliknast på *grovt* nivå (grupper av utdanningsnivå) ved å dele inn FoB80 etter ny standard og kode om all grunnleggjande fagutdanning til 9 år. Slik statistikk må utførast som betalt oppdrag.

Yrke

Yrkesaktive personar 16 år og over er grupperte etter yrke ut frå opplysningar om 12-månadersperioden. Kjennemerket er knytt til det arbeidsforholdet som tok lengst tid. Det er ikkje innhenta særskilte oppgaver om yrke for teljingsveka frå 27. oktober til 2. november.

Grunnlaget for yrkesgrupperinga er Standard for yrkesgruppering i offentleg norsk statistikk (utgitt av Arbeidsdirektoratet i 1965). Standarden blir ofte omtala som NYK (Nordisk yrkesklassifisering). Til folketeljinga i 1980 blei standarden ajourført av SSB ved at nye yrkestilar blei plasserte inn på riktig stad i systemet, ein del yrkesgrupper blei slått saman og andre blei splitta i fleire grupper. Etter 1980 har SSB halde fram med ajourføring med nye yrkesnemningar.

Yrke i folketeljinga er koda med tre av dei i alt fem sifra som standarden har.

Yrke er koda på same måten og etter same standarden både i FoB80 og FoB90, slik at det er mogleg å samanlikne yrkesstatistikken mellom dei to teljingane.

NYK og dermed teljinga kan berre til ein viss grad samanliknast med den nyaste (1988) utgåva av International Standard Classification of Occupations (ISCO). Derimot er det godt samsvar med førre ISCO (1958, revidert i 1968). Det er denne versjonen som pr. 1990 blir brukt i dei fleste europeiske landa.

Yrkesaktivitet

I FoB90 er det innhenta oppgaver om yrkesaktiviteten både for dei siste 12 månadene (3. november 1989 til 2. november 1990) og for den siste veka før teljings-tidspunktet (27. oktober - 2. november 1990).

Som yrkesaktive blir rekna personar 16 år og over som *hadde* inntektsgivande arbeid i minst 100 timar i 12-månadersperioden. Inntektsgivande arbeid er alt arbeid som blir utført mot betaling i form av lønn, inntekt av eiga verksemd, provisjon, honorar o.l. Deltidsarbeid, vikararbeid, barnepass, feriejobbar o.l. er også med. Det same gjeld sjukefråvære, ferie, permisjon med lønn o.l. Ved folketeljinga i 1980 skulle slikt fråvære ikkje reknast med. Arbeid som familiemedlemmer utan fast lønn i familiebedrift (t.d. butikk, gardsbruk) og verneplikts-/sivilteneste blir også rekna som yrkesaktivitet.

Dei som var yrkesaktive i 12-månadersperioden svarte også på om dei *hadde* inntektsgivande arbeid som varte minst 1 time i veka 27. oktober til 2. november 1990. Ved folketeljinga i 1980 måtte ein

ha utført arbeid som vara minst ein time for å bli rekna som yrkesaktiv i veka. Teljingane i 1980 og 1990 kan samanliknast fordi FoB90 også kan fordele dei yrkesaktive etter utført arbeidstid i veka.

Yrkesstatus

Yrkesaktive personar 16 år og over er grupperte etter yrkesstatus ut frå arbeidsforholdet dei oppgav for 12-månadersperioden. Det er ikkje innhenta særskilte oppgaver om yrkesstatus for teljingsuka frå 27. oktober til 2. november.

Personar (også medeigarar) som arbeidde i firma organiserte som aksjeselskap, andelslag eller andre selskapsformer med avgrensa ansvar, er alltid rekna som tilsette.

Ein person er rekna som sjølvstendig dersom vedkommande dreiv verksemd aleine for eiga rekning eller saman med andre med uavgrensa ansvar (t.d. i ansvarleg selskap).

Grupa *Familiemedlem utan fast lønn i familiebedrift* omfattar personar som arbeidde i familieverksemd utan fast lønn, og som verken var eigar eller medeigar i verksemda. Eit familiemedlem utan fast lønn kan likevel ha lønn for arbeidet i form av kost og losji, del av overskott e.l.

Der ektefellar arbeidde i felles verksemd (t.d. gardsbruk) som ikkje var organisert som aksjeselskap e.l., er den eine ektefellen rekna som sjølvstendig og den andre som familiemedlem utan fast lønn, med mindre begge ektefellane var registrerte som eigarar av verksemda.

4.3.2. Bustadkjennemerke

Bustadkjennemerka gjeld berre for privatbustader og personar i privathushald.

Areal

Arealet av bustaden er det samla arealet av rom på 6 m² eller meir som blir brukte til bustadformål. I tillegg er også entré, gangar, trapperom, vaskerom o.l. med i arealet.

Busette pr. bustad

Busette pr. bustad er lik talet på busette i privatbustader dividert med talet på bustader i alt.

Byggjeår

Byggjeåret er det året da minst halvparten av bu-

stadene i huset var ferdig til innflytting. For hus som er ombygde, er det opprinnelege byggjeåret oppgitt.

Eige-/leigeform

Som *eigarar* er også rekna personar som har burett ved å eige ein aksje eller ein part.

Som *leige for eit avgrensa tidsrom* er rekna leigeavtaler som går til ein bestemt dato, også framleige. Bustader stilte til disposisjon gjennom arbeidsforhold for ein avgrensa tidsperiode er derimot rekna med blant *tenestebustader*.

Leige av bustaden på *Andre vilkår* gjeld t.d. ved leigekontrakt med heimel i husleigelova, munnleg leigeavtale eller kåravtale. Obligasjonsleilegheiter og trygdeleilegheiter er også tekne med her.

Etasjeplassering

Etasjeplasseringa viser i kva for ein etasje bustaden har rom til bustadformål. For bustader som går over fleire plan, er alle etasjane oppgitt.

Hustype

Ein *einebustad* ligg fritt med minst ein halv meter til andre hus. Han kan også innehalde ei hybelleigheit, og eitt eller fleire rom kan vere i bruk som hybel.

Våningshus knytt til gardsdrift omfattar alle typar bustadhus på gardsbruket.

Eit *hus i kjede* (også *einebustad i kjede*) er bunde saman med eit anna hus ved bu, garasje/carport, svalgang e.l.

I eit *terrassehus* er leilegheitene bygde saman i ei skråning der fleire av leilegheitene har terrasse på heile eller delar av taket til leilegheita under.

Terrasseblokk er rekna som blokk og ikkje som terrassehus.

Anna bustadbygg med mindre enn tre etasjar omfattar til dømes firemannsbustad, *einebustad* med mindre enn ein halv meter mellom husa o.l.

Leilegheita ligg i eit *forretningsbygg* eller i eit *bygg for felleshushald* dersom mindre enn halvparten av golvarealet i huset blir brukt til privatbustad.

I nokre tabellar er hus i kjede, terrassehus og anna bustadbygg med mindre enn tre etasjar slått saman og kalla *småhus*.

Kjøkken

Kjøkkenet er den delen av bustaden der det er installert utstyr til matlaginga. Kjøkkenet kan vere eit eige rom, men treng ikkje å vere det (opne løysingar).

Dersom fleire bustader har felles kjøkken, t.d. hyblar i eit hybelbygg, er alle bustadene rekna å vere utan kjøkken.

I storleiken på kjøkkenet er også golvplassen til benker og skap rekna med.

Kjelde til oppvarming

I FoB90 er alle kjelder til oppvarming i bustaden tekne med, medan det ved siste teljing berre var den viktigaste som blei registrert.

Plan i bustaden

Bustaden seier vi ligg på eitt plan dersom kjøkken, bad/dusj, wc og minst eitt bustadrom er i same etasje utan trapper mellom.

Tilgjenge

Som eit mål for korleis ein kan ta seg fram til bustaden, er det nytta ei inndeling etter plan i bustaden, etasjeplassering i bustaden og om huset har heis.

Rom - talet på

I talet på rom er med bustadrom på 6 m² eller meir som kan nyttast året rundt. Kjøkken, bad, wc, vaske-rom, gang o.l. er ikkje med, og heller ikkje rom som berre blir nytta til næringsverksemd.

Rom pr. bustad

er summen av alle rom dividert med talet på bustader. I FoB90 er det ikkje innhenta spesifiserte oppgåver over talet på rom i bustader med ni eller fleire rom. I oppgåvene for *rom i alt* er tala på rom i bustaden med ni eller fleire rom derfor rekna ut frå eit gjenomsnittstal. Data frå Buforholdsundersøkinga 1988 er brukt som berekningsgrunnlag.

4.3.3. Hushaldskjennemerke

Hushaldskjennemerka gjeld for privathushald og personar registrerte som busette i privathushald.

Avfallssortering (kjeldesortering)

Oppgåvene over avfallssorteringa viser eit utval avfallstypar som blir sorterte ut frå hushaldsavfallet og leverte/henta etter at dei er sorterte ut. Kvant hushald kunne krysse av for fleire typar utsortert avfall. Nokre hushald sorterer fleire typar avfall. Derfor blir summen av hushald etter avfallstype større enn talet på hushald som sorterer avfall i alt.

Bil - talet på bilar i hushaldet

Med å disponere bil meiner ein å eige/leige bil eller å ha høve til å bruke firmabil privat. Stasjonsvogn, kombinert bil eller varebil som blir brukt til privatkjøring, er også rekna med i talet på bilar.

Familiar - talet på familiar i hushaldet

Sjå *Familie* i avsnitt 4.1 og *Familietype* i avsnitt 4.3.

Hushaldstype (talet på barn i hushaldet)

I tabellane er hushalda delte inn i einperson- og fleirpersonhushald. Fleirpersonhushald er vidare delte inn i hushald med og utan barn.

Eininga *Barn* omfattar ugifte heimebuande barn under 18 år som er registrerte busette i familien til minst ein av foreldra eller andre føresette. Eldre barn som bur i heimen, er ikkje rekna inn i talet på barn i hushaldet. Hushald der alle dei heimebuande barna er 18 år eller eldre, blir derfor rekna til gruppa fleirpersonhushald utan barn.

Privat-/felleshushald

Gruppa *Privathushald* omfattar alle personar som er registrerte som busette i same privatbustad.

Personar som er registrerte som busette i aldersheimar, pleieheimar, barneheimar o.l. og som får stell og tilsyn der, høyrer til *Felleshushald*. Det er ikkje innhenta hushalds- og bustadopplysningar for desse hushalda.

5. Merknader til tabellane

Tabell 1

Tabell 1 tek sikte på å gje samanliknbare tal tilbake til 1875 etter kommuneinndelinga i 1990.

Over eit så langt tidsrom har det likevel funne stad så mange endringar i kommuneinndelinga at det for mange kommunar kan vere vanskeleg å gje samanliknbare tal for heile perioden.

I nokre tilfelle er endringane i kommuneinndelinga relativt store. Der har vi sett tala i parentes for å markere at folkemengda ikkje er eksakt, men er rekna ut av Norsk samfunnsvitenskapelig datatjeneste (NSD). Meir detaljert dokumentasjon får du ved å vende deg til NSD.

I 1964 blei ein del av Bremanger (eigedomane Husefest og Breivik) ført over til Flora bykommune.

I 1965 blei ein del av Davik (området sør for Nordfjorden, medrekna øyområda unnateke Husevågøy, Grindøy, Gangsøy og Risøy) slått saman med Bremanger.

Vernepliktige - konsekvensar for sysselsetjingstala
Oppgåver over dei vernepliktige og sivilt tenestepiktige er innhenta gjennom Forsvarets overkommando og Siviltenesteadministrasjonen. På grunn av rapporteringsrutinene har ikkje alle oppgåvene kome inn når kommunehefta blir publiserte.

Manglande oppgåver om verneplikts-/sivilteneste kan påvirke sysselsetjingstala for kommunen. For kommunen under eitt vil utslaga bli særsmå. Avviket vil bli størst for gruppa Menn 16 - 24 år.

Etter oppgåvene gitt i skjemaet, kan personane dette gjeld t.d. få for få arbeidsmånader i året, dei kan bli tildelte feil hovudnæring og -yrke, eller dei kan bli feilaktig grupperte som ikkje yrkesaktive.

Dei fullstendige oppgåvene om verneplikts- og sivilteneste vil bli innarbeidde i det endelege folketeljingsmaterialet.

Tabell 1. Folkemengd¹ ved folketeljningane 1875-1990, etter kommunegrensar pr. 3. november 1990

År	Folke- mengd	År	Folke- mengd	År	Folke- mengd	År	Folke- mengd
1875 ...	(3556)	1920 ...	(4445)	1960 ...	5508	1980 ...	5261
1900 ...	(3878)	1946 ...	(4822)	1970 ...	5574	1990 ...	4557

¹ Tal i parentes er rekna ut av NSD, sjå tekstdelen.

K j e l d e: Folketeljningar, materiale i SSB og Norsk samfunnsvitenskapelig datatjeneste (NSD).

Tabell 2. Folkemengd etter kjønn, ekteskapeleg status og alder. 3. november 1990

Alder	I alt	Menn					Kvinner				
		I alt	Ugifte	Gifte	Enkje- menn	Separer- te og skilde	I alt	Ugifte	Gifte	Enkjer	Separer- te og skilde
I alt	4557	2380	1264	964	82	70	2177	848	957	318	54
0 - 4	268	148	148	-	-	-	120	120	-	-	-
5 - 9	242	120	120	-	-	-	122	122	-	-	-
10 - 14	326	169	169	-	-	-	157	157	-	-	-
15 - 19	366	207	207	-	-	-	159	159	-	-	-
20 - 24	343	188	187	1	-	-	155	139	15	-	1
25 - 29	267	165	141	23	-	1	102	56	43	-	3
30 - 34	272	160	84	68	-	8	112	16	88	-	8
35 - 39	267	146	42	96	-	8	121	7	103	2	9
40 - 44	260	146	29	107	-	10	114	8	91	6	9
45 - 49	258	129	23	87	2	17	129	11	108	4	6
50 - 54	263	125	14	100	4	7	138	5	110	17	6
55 - 59	254	129	16	101	3	9	125	6	105	12	2
60 - 64	267	140	20	112	5	3	127	7	96	21	3
65 - 69	267	132	24	98	7	3	135	10	84	38	3
70 - 74	240	115	15	82	16	2	125	2	67	53	3
75 - 79	152	79	12	52	14	1	73	5	28	39	1
80 - 84	137	45	7	27	10	1	92	9	14	69	-
85 - 89	78	25	5	7	13	-	53	6	4	43	-
90 -	30	12	1	3	8	-	18	3	1	14	-
0 - 6	358	191	191	-	-	-	167	167	-	-	-
7 - 12	336	169	169	-	-	-	167	167	-	-	-
13 - 15	194	102	102	-	-	-	92	92	-	-	-
16 - 19	314	182	182	-	-	-	132	132	-	-	-
20 - 44	1409	805	483	295	-	27	604	226	340	8	30
45 - 66	1132	567	80	430	18	39	565	32	448	67	18
67 -	814	364	57	239	64	4	450	32	169	243	6
16 - 24	657	370	369	1	-	-	287	271	15	-	1
25 - 39	806	471	267	187	-	17	335	79	234	2	20
40 - 66	1392	713	109	537	18	49	679	40	539	73	27

Tabell 3. Hovudtal for utdanning. Personar 16-66 år etter yrkesaktivitet, arbeidstid i året, kjønn og utdanning¹.
3. november 1989 - 2. november 1990

Kjønn og høgste utdanning	I alt	Ikkje yrkesaktive	Yrkesaktive					
			I alt	Heiltid		Deltid		Både heiltid og deltid i året
				Heile året	Delar av året	Heile året	Delar av året	
I alt	2855	652	2203	1209	399	277	222	96
Menn								
I alt	1554	235	1319	884	278	35	73	49
Barne- og ungdomsskolenivå, 1-9 år i alt	507	122	385	245	84	15	29	12
Folkeskoleutdanning	270	75	195	138	33	10	9	5
9-årig ungdomsskole	127	41	86	32	32	4	14	4
Ungdomsskolenivå elles	110	6	104	75	19	1	6	3
Gymnasnivå I, 10 år, i alt	362	51	311	205	71	9	19	7
Allment fagfelt	72	6	66	54	10	2	-	-
Industri, handverk og teknikk	191	37	154	89	42	5	14	4
Samferdsel	18	2	16	12	3	-	-	1
Helsevern	-	-	-	-	-	-	-	-
Jordbruk, skogbruk og fiske	31	3	28	17	6	-	4	1
Gymnasnivå I elles	50	3	47	33	10	2	1	1
Gymnasnivå II, 11 - 12 år, i alt	464	31	433	303	95	5	12	18
Allment fagfelt	67	5	62	35	20	1	3	3
Administrasjon og økonomi	33	4	29	17	7	-	1	4
Industri, handverk og teknikk	264	11	253	188	55	1	4	5
Samferdsel	45	7	38	27	7	-	2	2
Helsevern	-	-	-	-	-	-	-	-
Jordbruk, skogbruk og fiske	41	3	38	28	3	3	1	3
Tenesteyting og forsvar	12	1	11	7	3	-	-	1
Gymnasnivå II elles	2	-	2	1	-	-	1	-
Universitets- og høgskolenivå I, 13 - 14 år, i alt	88	8	80	60	12	2	1	5
Undervisning	6	-	6	5	-	1	-	-
Administrasjon, økonomi, samfunnsvitenskap og jus	19	2	17	8	5	1	1	2
Naturvitenskap og teknikk	31	1	30	27	2	-	-	1
Helsevern	1	-	1	1	-	-	-	-
Universitets- og høgskolenivå I elles	31	5	26	19	5	-	-	2
Universitets- og høgskolenivå II, III og forskarnivå, over 14 år, i alt	66	-	66	55	7	1	1	2
Undervisning	28	-	28	23	3	1	-	1
Administrasjon, økonomi, samfunnsvitenskap og jus	6	-	6	5	1	-	-	-
Naturvitenskap og teknikk	18	-	18	15	3	-	-	-
Universitets- og høgskolenivå II, III og forskarnivå elles	14	-	14	12	-	-	1	1
Uoppgitt, inga utdanning og utdanning på førskolenivå	67	23	44	16	9	3	11	5
Kvinner								
I alt	1301	417	884	325	121	242	149	47
Barne- og ungdomsskolenivå, 1-9 år i alt	423	192	231	76	30	76	43	6
Folkeskoleutdanning	210	107	103	42	11	39	11	-
9-årig ungdomsskole	105	49	56	4	15	14	19	4
Ungdomsskolenivå elles	108	36	72	30	4	23	13	2
Gymnasnivå I, 10 år, i alt	481	135	346	134	26	117	57	12
Allment fagfelt	146	44	102	49	5	38	9	1
Industri, handverk og teknikk	23	8	15	7	-	5	3	-
Samferdsel	7	2	5	4	-	-	1	-
Helsevern	28	4	24	8	3	11	1	1
Jordbruk, skogbruk og fiske	-	-	-	-	-	-	-	-
Gymnasnivå I elles	277	77	200	66	18	63	43	10
Gymnasnivå II, 11 - 12 år, i alt	236	49	187	61	43	24	38	21
Allment fagfelt	115	25	90	20	26	10	25	9
Administrasjon og økonomi	68	14	54	20	13	6	7	8
Industri, handverk og teknikk	15	3	12	4	-	3	3	2
Samferdsel	2	-	2	-	1	-	-	1
Helsevern	15	2	13	9	-	2	2	-

¹ Høgste fullførte utdanning pr. 1. oktober 1989.

Tabell 3 (framh.). Hovudtal for utdanning. Personar 16-66 år etter yrkesaktivitet, arbeidstid i året, kjønn og utdanning. 3. november 1989 - 2. november 1990

Kjønn og høgste utdanning	I alt	Ikkje yrkesaktive	Yrkesaktive					
			I alt	Heiltid		Deltid		Både heiltid og deltid i året
				Heile året	Delar av året	Heile året	Delar av året	
Gymnasnivå II, 11-12 år (framh.)								
Jordbruk, skogbruk og fiske	2	-	2	1	-	1	-	-
Tenesteyting og forsvar	15	4	11	6	2	2	1	-
Gymnasnivå II elles	4	1	3	1	1	-	-	1
Universitets- og høgskolenivå I, 13 - 14 år, i alt	67	6	61	24	15	12	6	4
Undervisning	18	-	18	10	-	8	-	-
Administrasjon, økonomi, samfunnsvitenskap og jus	13	-	13	5	4	1	1	2
Naturvitenskap og teknikk	5	-	5	2	-	1	1	1
Helsevern	13	1	12	5	2	2	3	-
Universitets- og høgskolenivå I elles	18	5	13	2	9	-	1	1
Universitets- og høgskolenivå II, III og forskarnivå, over 14 år, i alt	47	2	45	25	3	12	2	3
Undervisning	31	1	30	16	1	10	1	2
Administrasjon, økonomi, samfunnsvitenskap og jus	5	-	5	3	1	-	1	-
Naturvitenskap og teknikk	2	-	2	2	-	-	-	-
Universitets- og høgskolenivå II, III og forskarnivå elles	9	1	8	4	1	2	-	1
Uoppgitt, inga utdanning og utdanning på førskolenivå	47	33	14	5	4	1	3	1

¹ Sjå note 1, førre sida.

Tabell 4. Personar 16 år og over. Hovudtal for yrkesaktivitet i året 3. november 1989 - 2. november 1990

	I alt	Ikkje yrkesaktive	Yrkesaktive			Prosent yrkesaktive		
			I alt	Menn	Kvinner	I alt	Menn	Kvinner
I alt	3669	1382	2287	1380	907	62,3	71,9	51,8
Alder								
16-19	314	146	168	111	57	53,5	61,0	43,2
20-24	343	61	282	168	114	82,2	89,4	73,5
25-29	267	38	229	153	76	85,8	92,7	74,5
30-39	539	65	474	294	180	87,9	96,1	77,3
40-49	518	52	466	262	204	90,0	95,3	84,0
50-59	517	125	392	212	180	75,8	83,5	68,4
60-66	357	165	192	119	73	53,8	64,7	42,2
67-69	177	133	44	33	11	24,9	37,5	12,4
70-	637	597	40	28	12	6,3	10,1	3,3
Ekteskapeleg status								
Ugifte	1224	361	863	619	244	70,5	77,2	57,8
Gifte	1921	655	1266	687	579	65,9	71,3	60,5
Før gifte	524	366	158	74	84	30,2	48,7	22,6
Familietype								
Einslege	700	409	291	220	71	41,6	61,6	20,7
Ektepar utan ugifte barn	646	409	237	130	107	36,7	40,2	33,1
Ektepar med ugifte barn	1864	397	1467	878	589	78,7	84,3	71,6
Mor/far med ugifte barn	459	167	292	152	140	63,6	77,2	53,4
Utdanning								
Barne- og ungdomsskolenivå	1534	871	663	418	245	43,2	53,8	32,4
Gymnasnivå	1736	424	1312	770	542	75,6	84,2	66,0
Universitets- og høgskolenivå	279	25	254	148	106	91,0	93,7	87,6
Uoppgitt, inga utdanning eller utdanning på førskolenivå	120	62	58	44	14	48,3	64,7	26,9

Tabell 5. Hovudtal for yrkesaktive i året 3. november 1989 - 2. november 1990

	I alt	Menn			Kvinner			Prosent		
		I alt	16-24	25-66	67-	I alt	16-24		25-66	67-
I alt	2287	1380	279	1040	61	907	171	713	23	100,0
Næring										
Jordbruk, skogbruk, fiske og fangst	462	327	55	234	38	135	13	105	17	20,2
Oljeutvinning og bergverksdrift	19	12	-	12	-	7	1	6	-	0,8
Industri	710	555	144	402	9	155	54	101	-	31,0
Kraft- og vassforsyning	25	23	5	18	-	2	-	2	-	1,1
Byggje- og anleggsverksemd	151	140	20	116	4	11	3	8	-	6,6
Varehandel, hotell- og restaurantverksemd	185	55	20	34	1	130	38	91	1	8,1
Transport, lagring, post og telekommunikasjonar	154	115	10	100	5	39	5	32	2	6,7
Bank- og finansieringsverksemd, forsikringsverksemd, eigedomsdrift og forretningsmessig tenesteyting	43	17	1	16	-	26	3	22	1	1,9
Offentleg, sosial og privat tenesteyting	538	136	24	108	4	402	54	346	2	23,5
Yrkesfelt										
Teknisk, vitsskapeleg, humanistisk og kunstnarleg arbeid	326	113	9	103	1	213	39	174	-	14,3
Administrasjons- og forvaltningsarbeid, bedrifts- og organisasjonsleiing	53	41	1	38	2	12	1	11	-	2,3
Kontorarbeid	117	20	2	18	-	97	12	84	1	5,1
Handelsarbeid	117	36	8	27	1	81	24	57	-	5,1
Jordbruks-, skogbruks- og fiskearbeid	435	312	54	220	38	123	12	94	17	19,0
Gruve- og sprengingsarbeid m.m.	8	5	1	4	-	3	-	3	-	0,3
Transport- og kommunikasjonsarbeid	165	132	15	112	5	33	2	30	1	7,2
Industri-, byggje- og anleggsarbeid	779	659	168	479	12	120	44	75	1	34,1
Servicearbeid og militært arbeid	287	62	21	39	2	225	37	185	3	12,5
Yrkesstatus										
Tilsett	1941	1146	262	867	17	795	168	617	10	84,9
Sjølvestendig	280	206	6	161	39	74	-	67	7	12,2
Familiemedlem utan fast lønn	66	28	11	12	5	38	3	29	6	2,9
Arbeidstid i året¹										
Berre heiltid, i alt	1649	1196	206	956	34	453	84	362	7	72,1
Berre deltid, i alt	538	132	52	56	24	406	66	325	15	23,5
Både heiltid og deltid, i alt	100	52	21	28	3	48	21	26	1	4,4
Yrkesaktiv i 12 månader										
Heiltid	1245	913	88	796	29	332	22	303	7	54,4
Deltid	300	47	8	27	12	253	18	224	11	13,1
Både heiltid og deltid i perioden	51	31	9	20	2	20	2	17	1	2,2
Heiltid 0-3 månader	13	7	4	3	-	6	1	5	-	0,6
Heiltid 4-6 månader	14	5	1	4	-	9	1	7	1	0,6
Heiltid 7-9 månader	14	11	2	7	2	3	-	3	-	0,6
Heiltid 10-11 månader	10	8	2	6	-	2	-	2	-	0,4
Yrkesaktiv i 6-11 månader										
Heiltid	208	158	39	115	4	50	14	36	-	9,1
Deltid	127	35	15	14	6	92	15	74	3	5,6
Både heiltid og deltid i perioden	36	14	7	6	1	22	15	7	-	1,6
Yrkesaktiv i 1-5 månader										
Heiltid	196	125	79	45	1	71	48	23	-	8,6
Deltid	111	50	29	15	6	61	33	27	1	4,9
Både heiltid og deltid i perioden	13	7	5	2	-	6	4	2	-	0,6
Avtala arbeidstid i veka										
Ikkje yrkesaktiv i veka	478	281	129	129	23	197	93	93	11	20,9
1- 9 timar	97	23	4	10	9	74	14	55	5	4,2
10-19 timar	153	32	5	20	7	121	8	111	2	6,7
20-29 timar	174	32	3	24	5	142	7	134	1	7,6
30-34 timar	190	111	8	102	1	79	8	71	-	8,3
35-39 timar	759	531	78	446	7	228	29	197	2	33,2
40 timar og over	436	370	52	309	9	66	12	52	2	19,1

¹ Heiltid er *samla* arbeidstid på 30 timar eller meir i veka (alle arbeidsforhold), noko som svarer til 120 timar eller meir over ein firevekersperiode.

Tabell 6. Yrkesaktive 16 år og over, etter alder og næring/yrkesfelt. 3. november 1989 - 2. november 1990

	I alt	Alder									Pro- sent av dei yrkes- aktive
		16-19	20-24	25-29	30-39	40-49	50-59	60-66	67-69	70-	
I alt	2287	168	282	229	474	466	392	192	44	40	100,0
Næring											
Jordbruk	231	17	7	11	16	37	56	37	21	29	10,1
Skogbruk	7	2	1	1	-	2	-	1	-	-	0,3
Fiske og fangst	224	22	19	21	54	43	39	21	3	2	9,8
Oljeutvinning og bergverksdrift	19	-	1	1	9	6	1	1	-	-	0,8
Industri i alt	710	73	125	75	133	126	121	48	7	2	31,0
Næringsmiddel-, drikkevare- og tobaksindustri	170	35	30	22	19	21	23	15	4	1	7,4
Tekstil-, klesvare-, lær- og lervareindustri	7	-	-	-	2	1	2	2	-	-	0,3
Trevareindustri	18	3	2	1	4	1	3	2	1	1	0,8
Treforedling, grafisk industri og forlag	6	1	2	1	-	1	1	-	-	-	0,3
Kjemisk industri, mineral-, olje-, kol-, gummi- og plastindustri	5	1	1	1	1	1	-	-	-	-	0,2
Keramikk- og glasindustri	-	-	-	-	-	-	-	-	-	-	-
Metallindustri	423	27	68	45	84	90	81	27	1	-	18,5
Verkstadindustri	81	6	22	5	23	11	11	2	1	-	3,5
Industri elles	-	-	-	-	-	-	-	-	-	-	-
Kraft- og vassforsyning	25	2	3	3	3	7	3	4	-	-	1,1
Byggje- og anleggsverksemd	151	7	16	20	46	26	20	12	3	1	6,6
Varehandel	144	17	24	13	25	31	26	6	1	1	6,3
Hotell- og restaurantdrift	41	8	9	5	11	7	1	-	-	-	1,8
Landtransport	51	3	2	8	14	8	8	7	-	1	2,2
Sjøtransport	61	3	5	6	13	20	10	4	-	-	2,7
Transport elles, lagring, post og telekommunikasjonar	42	-	2	4	9	10	7	4	4	2	1,8
Bank- og finansieringsverksemd	23	-	1	3	9	5	5	-	-	-	1,0
Forsikringsverksemd, eigedomsdrift og forretningsmessig tenesteyting	20	-	3	4	7	3	-	2	1	-	0,9
Offentleg administrasjon, forsvar, politi og rettsvesen	86	1	19	10	13	19	16	7	-	1	3,8
Renovasjon og reingjering	-	-	-	-	-	-	-	-	-	-	-
Undervisning og forskningsverksemd	124	-	5	8	31	47	20	12	1	-	5,4
Helse- og sosialtenester	292	10	35	33	70	61	55	25	2	1	12,8
Kulturell tenesteyting, underhaldning og sport	11	1	-	1	2	2	3	1	1	-	0,5
Personleg tenesteyting	25	2	5	2	9	6	1	-	-	-	1,1
Yrkesfelt											
Teknisk, vitenskapelig, humanistisk og kunstnarleg arbeid	326	9	39	43	79	89	47	19	1	-	14,3
Administrasjons- og forvaltningsarbeid, bedrifts- og organisasjonsleiing i alt	53	-	2	3	17	13	9	7	1	1	2,3
Offentleg administrasjons- og forvaltningsarbeid	20	-	2	2	4	5	1	5	-	1	0,9
Bedrifts- og organisasjonsleiing	33	-	-	1	13	8	8	2	1	-	1,4
Kontorarbeid	117	2	12	17	31	21	26	7	1	-	5,1
Handelsarbeid	117	14	18	9	19	29	23	4	-	1	5,1
Jordbruks-, skogbruks- og fiskearbeid	435	41	25	31	63	74	89	57	24	31	19,0
Gruve- og sprengingsarbeid m.m.	8	-	1	1	1	4	-	1	-	-	0,3
Transport og kommunikasjonsarbeid	165	8	9	18	37	47	26	14	3	3	7,2
Industri-, byggje- og anleggsarbeid i alt	779	76	136	86	170	126	116	56	10	3	34,1
Jern- og metallvarearbeid	133	8	27	17	42	16	15	6	1	1	5,8
Elektroarbeid	81	6	16	7	17	16	10	8	1	-	3,5
Trearbeid	70	5	11	8	12	12	10	9	2	1	3,1
Næringsmiddelarbeid	155	33	28	13	18	18	25	15	4	1	6,8
Maskin- og motordrift	51	2	4	12	15	9	5	4	-	-	2,2
Laste-, losse- og lagerarbeid	8	2	2	-	2	1	1	-	-	-	0,3
Industri-, byggje- og anleggsarbeid elles	281	20	48	29	64	54	50	14	2	-	12,3
Servicearbeid og militært arbeid	287	18	40	21	57	63	56	27	4	1	12,5

Tabell 7. Yrkesaktive 16 år og over, etter kjønn, arbeidstid i året og næring/yrkesfelt. 3. november 1989 - 2. november 1990

	I alt	Yrkesaktiv i 12 måneder			Yrkesaktiv i 6-11 måneder			Yrkesaktiv i 1-5 måneder		
		Heiltid ¹	Deltid ¹	Både heiltid og deltid i perioden	Heiltid	Deltid	Både heiltid og deltid i perioden	Heiltid	Deltid	Både heiltid og deltid i perioden
Yrkesaktive i alt	2287	1245	300	51	208	127	36	196	111	13
Menn i alt	1380	913	47	31	158	35	14	125	50	7
Næring										
Jordbruk	129	84	19	1	6	6	1	2	9	1
Skogbruk	7	3	-	-	1	-	-	1	-	2
Fiske og fangst	191	103	3	7	42	7	5	15	8	1
Oljeutvinning og bergverksdrift	12	10	-	-	2	-	-	-	-	-
Industri i alt	555	373	12	10	52	8	5	71	21	3
Næringsmiddel-, drikkevare- og tobakks-industri	108	47	5	7	12	7	-	20	9	1
Tekstil-, klesvare-, lær- og lervare-industri	2	1	-	-	1	-	-	-	-	-
Trevareindustri	14	6	1	-	2	-	-	1	3	1
Treforedling, grafisk industri og forlag	4	-	1	1	-	1	-	-	-	1
Kjemisk industri, mineral-, olje-, kol-, gummi- og plastindustri	5	2	1	-	1	-	-	1	-	-
Keramikk- og glasindustri	-	-	-	-	-	-	-	-	-	-
Metallindustri	344	276	2	-	17	-	3	41	5	-
Verkstadindustri	78	41	2	2	19	-	2	8	4	-
Industri elles	-	-	-	-	-	-	-	-	-	-
Kraft- og vassforsyning	23	19	-	-	2	-	-	1	1	-
Byggje- og anleggsverksemd	140	86	2	1	28	6	2	12	3	-
Varehandel	45	29	-	-	4	-	1	6	5	-
Hotell- og restaurantdrift	10	6	-	1	1	2	-	-	-	-
Landtransport	44	34	5	1	2	1	-	1	-	-
Sjøtransport	56	42	-	1	6	-	-	5	2	-
Transport elles, lagring, post og telekommunikasjonar	15	14	-	-	1	-	-	-	-	-
Bank- og finansieringsverksemd	7	7	-	-	-	-	-	-	-	-
Forsikringsverksemd, eigeidomsdrift og forretningsmessig tenesteyting	10	5	-	2	1	-	-	2	-	-
Offentleg administrasjon, forsvar, politi og rettsvesen	48	33	-	3	7	1	-	3	1	-
Renovasjon og reingjering	-	-	-	-	-	-	-	-	-	-
Undervisning og forskningsverksemd	50	40	3	1	2	3	-	1	-	-
Helse- og sosialtenester	28	20	1	2	1	-	-	4	-	-
Kulturell tenesteyting, underholdning og sport	3	-	2	-	-	1	-	-	-	-
Personleg tenesteyting	7	5	-	1	-	-	-	1	-	-
Yrkesfelt										
Teknisk, vitskapeleg, humanistisk og kunstnarleg arbeid	113	89	4	5	6	3	-	5	-	1
Administrasjons- og forvaltningsarbeid, bedrifts- og organisasjonsleiing i alt	41	36	2	1	1	-	-	1	-	-
Offentleg administrasjons- og forvaltningsarbeid	11	9	-	1	1	-	-	-	-	-
Bedrifts- og organisasjonsleiing	30	27	2	-	-	-	-	1	-	-
Kontorarbeid	20	17	-	1	-	-	1	-	1	-
Handelsarbeid	36	27	-	-	4	-	-	2	3	-
Jordbruks-, skogbruks- og fiskearbeid	312	180	22	7	47	13	6	17	16	4
Gruve- og sprengingsarbeid m.m.	5	3	-	-	2	-	-	-	-	-
Transport og kommunikasjonsarbeid	132	98	5	1	11	3	1	11	2	-
Industri-, byggje- og anleggsarbeid i alt	659	425	10	12	81	12	6	83	28	2
Jern- og metallvarearbeid	130	90	3	2	18	-	1	11	5	-
Elektroarbeid	79	57	1	1	8	1	2	5	4	-
Trearbeid	64	33	-	1	15	3	1	6	4	1
Næringsmiddelarbeid	87	35	5	6	8	7	-	15	10	1
Maskin- og motordrift	50	35	1	2	5	1	-	5	1	-
Laste-, losse- og lagerarbeid	7	2	-	-	2	-	1	1	1	-
Industri-, byggje- og anleggsarbeid elles	242	173	-	-	25	-	1	40	3	-
Servicearbeid og militært arbeid	62	38	4	4	6	4	-	6	-	-

¹ Heiltid er *samla* arbeidstid på 30 timar eller meir i veka (alle arbeidsforhold), noko som svarer til 120 timar eller meir over ein firevekersperiode.

Tabell 7 (framh.). Yrkesaktive 16 år og over, etter kjønn, arbeidstid i året og næring/yrkesfelt. 3. november 1989 - 2. november 1990

	I alt	Yrkesaktiv i 12 måneder			Yrkesaktiv i 6-11 måneder			Yrkesaktiv i 1-5 måneder		
		Heiltid ¹	Deltid ¹	Både heiltid og deltid i perioden	Heiltid	Deltid	Både heiltid og deltid i perioden	Heiltid	Deltid	Både heiltid og deltid i perioden
Kvinner I alt	907	332	253	20	50	92	22	71	61	6
Næring										
Jordbruk	102	57	30	1	1	3	3	4	3	-
Skogbruk	-	-	-	-	-	-	-	-	-	-
Fiske og fangst	33	3	8	-	1	12	-	1	8	-
Oljeutvinning og bergverksdrift	7	6	-	-	-	-	-	1	-	-
Industri i alt	155	57	27	-	14	11	5	27	13	1
Næringsmiddel-, drikkevare- og tobakks-industri	62	22	5	-	7	8	1	9	9	1
Tekstil-, klesvare-, ler- og lervare-industri	5	1	-	-	3	-	-	1	-	-
Trevareindustri	4	-	3	-	-	1	-	-	-	-
Treforedling, grafisk industri og forlag ..	2	-	2	-	-	-	-	-	-	-
Kjemisk industri, mineral-, olje-, kol-, gummi- og plastindustri	-	-	-	-	-	-	-	-	-	-
Keramikk- og glasindustri	-	-	-	-	-	-	-	-	-	-
Metallindustri	79	32	17	-	4	2	4	17	3	-
Verktadindustri	3	2	-	-	-	-	-	-	1	-
Industri elles	-	-	-	-	-	-	-	-	-	-
Kraft- og vassforsyning	2	1	1	-	-	-	-	-	-	-
Byggje- og anleggsværksemd	11	3	5	-	-	-	1	2	-	-
Varehandel	99	32	28	5	4	11	2	8	7	2
Hotell- og restaurantdrift	31	11	8	-	1	3	1	2	5	-
Landtransport	7	4	2	-	1	-	-	-	-	-
Sjøtransport	5	1	1	-	-	1	-	-	2	-
Transport elles, lagring, post og telekommunikasjonar	27	13	7	1	-	2	-	1	3	-
Bank- og finansieringsværksemd	16	9	3	1	1	1	-	1	-	-
Forsikringsværksemd, eigeomsdrift og forretningsmessig tenesteyting	10	1	3	1	1	2	-	1	1	-
Offentleg administrasjon, forsvar, politi og rettsvesen	38	21	7	3	3	-	2	1	1	-
Renovasjon og reingjering	-	-	-	-	-	-	-	-	-	-
Undervisning og forskningsværksemd ..	74	28	33	1	2	7	1	-	1	1
Helse- og sosialtenester	264	76	83	7	15	37	7	21	16	2
Kulturell tenesteyting, underhaldning og sport	8	1	3	-	2	1	-	-	1	-
Personleg tenesteyting	18	8	4	-	4	1	-	1	-	-
Yrkesfelt										
Teknisk, vitskapeleg, humanistisk og kunstnarleg arbeid	213	76	60	6	9	21	7	19	13	2
Administrasjons- og forvaltningsarbeid, bedrifts- og organisasjonsleiing i alt	12	11	-	-	-	-	1	-	-	-
Offentleg administrasjons- og forvaltningsarbeid	9	8	-	-	-	-	1	-	-	-
Bedrifts- og organisasjonsleiing	3	3	-	-	-	-	-	-	-	-
Kontorarbeid	97	37	23	6	9	8	5	7	1	1
Handelsarbeid	81	29	22	4	2	8	1	5	9	1
Jordbruks-, skogbruks- og fiskearbeid ..	123	60	32	1	2	12	3	5	8	-
Gruve- og sprengingsarbeid m.m.	3	3	-	-	-	-	-	-	-	-
Transport og kommunikasjonsarbeid	33	16	9	1	-	2	-	2	3	-
Industri-, byggje- og anleggsarbeid i alt ..	120	43	15	-	13	12	1	22	13	1
Jern- og metallvarearbeid	3	2	-	-	-	-	1	-	-	-
Elektroarbeid	2	1	-	-	-	-	-	-	1	-
Trearbeid	6	1	4	-	-	1	-	-	-	-
Næringsmiddelarbeid	68	20	9	-	6	9	-	11	12	1
Maskin- og motordrift	1	-	-	-	-	1	-	-	-	-
Laste-, losse- og lagerarbeid	1	1	-	-	-	-	-	-	-	-
Industri-, byggje- og anleggsarbeid elles	39	18	2	-	7	1	-	11	-	-
Servicearbeid og militært arbeid	225	57	92	2	15	29	4	11	14	1

¹ Sjå note 1, førre sida.

Tabell 8. Hovudtal for yrkesaktive i veka 27. oktober - 2. november 1990, etter vanleg/avtala arbeidstid

	I alt	Menn					Kvinner				
		I alt	1-19 timar	20-29 timar	30-39 timar	40 timar og over	I alt	1-19 timar	20-29 timar	30-39 timar	40 timar og over
I alt	1809	1099	55	32	642	370	710	195	142	307	66
Alder											
16-19	54	37	7	1	18	11	17	8	-	6	3
20-24	174	113	2	2	68	41	61	14	7	31	9
25-29	179	122	3	3	70	46	57	18	11	27	1
30-39	426	267	4	6	165	92	159	35	39	76	9
40-49	417	236	6	5	142	83	181	42	40	78	21
50-59	354	191	9	5	118	59	163	53	34	58	18
60-66	155	95	8	5	53	29	60	18	10	29	3
67-69	30	23	9	2	8	4	7	4	-	2	1
70-	20	15	7	3	-	5	5	3	1	-	1
Ekteskapeleg status											
Ugifte	552	418	17	13	244	144	134	34	16	70	14
Gifte	1125	620	33	18	362	207	505	140	115	204	46
Før gifte	132	61	5	1	36	19	71	21	11	33	6
Familietype											
Einslege	234	179	5	7	116	51	55	10	8	31	6
Ektepar utan ugifte barn	195	109	14	2	63	30	86	27	18	30	11
Ektepar med ugifte barn	1165	701	30	21	398	252	464	126	99	196	43
Mor/far med ugifte barn	215	110	6	2	65	37	105	32	17	50	6
Utdanning											
Barne- og ungdomsskolenivå	508	320	25	12	169	114	188	59	36	74	19
Gymnasnivå	1054	629	22	13	393	201	425	117	83	186	39
Universitets- og høgskolenivå	215	127	3	6	71	47	88	16	23	42	7
Uoppgitt, inga utdanning eller utdanning på førskolenivå	32	23	5	1	9	8	9	3	-	5	1
Utført arbeidstid i veka											
Var ikkje på arbeid	44	29	-	-	14	15	15	4	3	7	1
1 - 19 timar	250	66	43	2	16	5	184	164	12	8	-
20 - 29 timar	176	42	3	27	10	2	134	18	110	6	-
30 - 39 timar	817	525	1	2	501	21	292	9	13	265	5
40 timar og over	522	437	8	1	101	327	85	-	4	21	60

Tabell 9. Yrkesaktive 16 år og over i veka 27. oktober - 2. november 1990, etter kjønn, vanleg/avtala arbeidstid og næring/yrkesfelt

	I alt	Menn					Kvinner				
		I alt	1-19 timar	20-29 timar	30-39 timar	40 timar og over	I alt	1-19 timar	20-29 timar	30-39 timar	40 timar og over
I alt	1809	1099	55	32	642	370	710	195	142	307	66
Næring											
Jordbruk	156	87	16	2	15	54	69	19	9	19	22
Skogbruk	3	3	-	-	1	2	-	-	-	-	-
Fiske og fangst	148	134	6	1	25	102	14	9	1	4	-
Oljeutvinning og bergverksdrift	19	12	1	-	7	4	7	-	-	4	3
Industri i alt	577	462	14	8	364	76	115	15	17	69	14
Næringsmiddel-, drikkevare- og tobakksindustri	126	82	3	5	48	26	44	4	-	30	10
Tekstil-, klesvare-, ler- og lervareindustri	7	2	1	-	1	-	5	-	-	5	-
Trevareindustri	14	10	2	-	6	2	4	1	2	1	-
Treforedling, grafisk industri og forlag	5	3	-	-	3	-	2	2	-	-	-
Kjemisk industri, mineral-, olje-, kol-, gummi- og plastindustri	4	4	-	-	2	2	-	-	-	-	-
Keramikk- og glasindustri	-	-	-	-	-	-	-	-	-	-	-
Metallindustri	354	296	4	3	257	32	58	8	15	31	4
Verkstadindustri	67	65	4	-	47	14	2	-	-	2	-
Industri elles	-	-	-	-	-	-	-	-	-	-	-
Kraft- og vassforsyning	22	20	2	-	17	1	2	1	1	-	-
Byggje- og anleggsverksemd	119	112	3	4	75	30	7	3	1	3	-
Varehandel	116	33	2	2	8	21	83	25	17	33	8
Hotell- og restaurantdrift	28	7	-	1	5	1	21	2	7	10	2
Landtransport	45	38	2	2	19	15	7	1	1	3	2
Sjøtransport	51	48	-	1	17	30	3	1	-	1	1
Transport elles, lagring, post og telekommunikasjonar	36	15	1	2	11	1	21	8	3	9	1
Bank- og finansieringsverksemd	21	7	-	-	6	1	14	2	3	8	1
Forsikringsverksemd, eigedomsdrift og forretningsmessig tenesteyting	15	6	-	-	3	3	9	5	1	3	-
Offentleg administrasjon, forsvar, politi og rettsvesen	65	32	1	-	26	5	33	4	5	24	-
Renovasjon og reingjering	-	-	-	-	-	-	-	-	-	-	-
Undervisning og forskningsverksemd	118	48	4	9	20	15	70	21	31	15	3
Helse- og sosialtenester	242	25	-	-	19	6	217	76	43	93	5
Kulturell tenesteyting, underhaldning og sport	9	3	3	-	-	-	6	3	1	2	-
Personleg tenesteyting	19	7	-	-	4	3	12	-	1	7	4
Yrkesfelt											
Teknisk, vitenskapelig, humanistisk og kunstnarleg arbeid	278	106	4	9	66	27	172	42	37	86	7
Administrasjons- og forvaltningsarbeid, bedrifts- og organisasjonsleiing i alt	52	41	2	2	26	11	11	-	-	9	2
Offentleg administrasjons- og forvaltningsarbeid	19	11	1	-	8	2	8	-	-	8	-
Bedrifts- og organisasjonsleiing	33	30	1	2	18	9	3	-	-	1	2
Kontorarbeid	100	16	-	1	12	3	84	17	20	45	2
Handelsarbeid	98	29	1	1	5	22	69	20	14	25	10
Jordbruks-, skogbruks- og fiskearbeid	288	213	22	3	38	150	75	22	10	21	22
Gruve- og sprengingsarbeid m.m.	7	4	-	-	2	2	3	-	-	2	1
Transport og kommunikasjonsarbeid	136	110	3	4	52	51	26	7	5	11	3
Industri-, byggje- og anleggsarbeid i alt	618	535	19	10	410	96	83	12	3	59	9
Jern- og metallvarearbeid	119	116	6	-	85	25	3	-	-	3	-
Elektroarbeid	69	68	3	1	58	6	1	-	-	1	-
Trearbeid	54	48	1	2	30	15	6	2	2	2	-
Næringsmiddelarbeid	110	64	2	5	39	18	46	8	1	29	8
Maskin- og motordrift	42	41	1	-	28	12	1	-	-	1	-
Laste-, losse- og lagerarbeid	6	5	2	-	3	-	1	-	-	1	-
Industri-, byggje- og anleggsarbeid elles	218	193	4	2	167	20	25	2	-	22	1
Servicearbeid og militært arbeid	232	45	4	2	31	8	187	75	53	49	10

Tabell 10. Yrkesaktive 16 år og over med fast oppmøteplass på arbeid i veka 27. oktober - 2. november 1990, etter talet på arbeidsreiser, reisetid og yrkesfelt/oppmøteplass

	I alt	Reiste ikkje	Reiste 1 gong			Reiste 2-3 gonger			Reiste 4 gonger eller fleire		
			Reise- tid under 45 min	Reise- tid 45-89 min	Reise- tid 90 min og over	Reise- tid under 45 min	Reise- tid 45-89 min	Reise- tid 90 min og over	Reise- tid under 45 min	Reise- tid 45-89 min	Reise- tid 90 min og over
I alt	1659	463	51	11	34	140	12	15	827	87	19
Yrkesfelt											
Teknisk, vitenskapelig, humanistisk og kunstnarleg arbeid	260	36	9	1	4	25	1	2	164	17	1
Administrasjons- og forvaltnings- arbeid, bedrifts- og organisasjons- leiing i alt	44	8	-	-	-	2	-	-	30	3	1
Offentleg administrasjons- og forvaltningsarbeid	16	1	-	-	-	-	-	-	13	2	-
Bedrifts- og organisasjons- leiing	28	7	-	-	-	2	-	-	17	1	1
Kontorarbeid	93	17	4	2	-	14	-	1	50	5	-
Handelsarbeid	92	21	4	1	-	13	-	2	47	2	2
Jordbruks-, skogbruks- og fiskearbeid	266	192	9	-	3	11	1	1	42	5	2
Gruve- og sprengingsarbeid m.m. . .	7	4	-	1	2	-	-	-	-	-	-
Transport og kommunikasjons- arbeid	118	38	5	1	3	14	4	3	44	3	3
Industri-, byggje- og anleggsarbeid i alt	574	110	14	5	20	25	3	6	336	46	9
Jern- og metallvarearbeid	109	24	4	2	11	4	-	3	52	7	2
Elektroarbeid	61	13	-	-	1	6	-	1	32	6	2
Trøarbeid	45	13	-	-	5	3	-	-	20	4	-
Næringsmiddelarbeid	108	20	2	1	1	6	2	2	65	8	1
Maskin- og motordrift	35	7	3	-	-	-	-	-	22	3	-
Laste-, losse- og lagerarbeid	6	2	-	-	-	-	-	-	2	2	-
Industri-, byggje- og anleggsarbeid elles	210	31	5	2	2	6	1	-	143	16	4
Servicearbeid og militært arbeid ..	205	37	6	-	2	36	3	-	114	6	1
Oppmøteplass og kjønn											
I bustadfylket	1482	355	49	11	20	136	10	10	800	77	14
Menn	852	223	21	10	16	33	7	7	465	60	10
Kvinner	630	132	28	1	4	103	3	3	335	17	4
I bustadkommunen	1292	311	43	1	3	124	2	5	762	34	7
Menn	700	191	17	1	2	24	-	2	431	26	6
Kvinner	592	120	26	-	1	100	2	3	331	8	1
1401 Flora	104	19	2	4	10	11	4	5	19	26	4
Menn	87	16	2	3	9	9	3	5	16	21	3
Kvinner	17	3	-	1	1	2	1	-	3	5	1
1439 Vågsøy	31	12	2	3	-	1	3	-	4	6	-
Menn	25	10	1	3	-	-	3	-	3	5	-
Kvinner	6	2	1	-	-	1	-	-	1	1	-
1443 Eid	23	1	1	2	2	-	-	-	5	10	2
Menn	17	1	-	2	1	-	-	-	5	7	1
Kvinner	6	-	1	-	1	-	-	-	-	3	1
1432 Førde	11	2	-	-	2	-	-	-	5	1	1
Menn	8	1	-	-	1	-	-	-	5	1	-
Kvinner	3	1	-	-	1	-	-	-	-	-	1
Andre kommunar i fylket	21	10	1	1	3	-	1	-	5	-	-
Menn	15	4	1	1	3	-	1	-	5	-	-
Kvinner	6	6	-	-	-	-	-	-	-	-	-
Utanfor fylket	88	76	-	-	12	-	-	-	-	-	-
Menn	72	62	-	-	10	-	-	-	-	-	-
Kvinner	16	14	-	-	2	-	-	-	-	-	-
1201 Bergen	17	16	-	-	1	-	-	-	-	-	-
Menn	11	10	-	-	1	-	-	-	-	-	-
Kvinner	6	6	-	-	-	-	-	-	-	-	-
2311 Nordsjøen syd	14	10	-	-	4	-	-	-	-	-	-
Menn	13	9	-	-	4	-	-	-	-	-	-
Kvinner	1	1	-	-	-	-	-	-	-	-	-
2201 Nordsjøen (uoppgitt)	7	6	-	-	1	-	-	-	-	-	-
Menn	6	6	-	-	-	-	-	-	-	-	-
Kvinner	1	-	-	-	1	-	-	-	-	-	-
0219 Bærum	3	3	-	-	-	-	-	-	-	-	-
Menn	2	2	-	-	-	-	-	-	-	-	-
Kvinner	1	1	-	-	-	-	-	-	-	-	-
Andre stader utanfor fylket	47	41	-	-	6	-	-	-	-	-	-
Menn	40	35	-	-	5	-	-	-	-	-	-
Kvinner	7	6	-	-	1	-	-	-	-	-	-
Uoppgitt oppmøteplass	89	32	2	-	2	4	2	5	27	10	5
Menn	72	31	1	-	1	3	2	2	18	9	5
Kvinner	17	1	1	-	1	1	-	3	9	1	-

Tabell 11. Yrkesaktive 16 år og over med fast arbeidsreise i veka 27. oktober - 2. november 1990, etter reisemåte, oppmøteplass, talet på arbeidsreiser, reisetid og etter reisemåte, kjønn og alder

Bustad	I alt	Eitt transportmiddel						To eller fleire transportmiddel		
		Bil	Buss	Tog, trikk, T-bane	Båt	Sykkel, gonge over 10 min	Anna	Kollektiv transport og/eller sykkel, gonge over 10 min	Kollektiv transport og bil	Andre kombinasjonar
I alt	1196	627	20	-	17	274	79	14	70	95
Oppmøteplass, talet på arbeidsreiser og reisetid										
Oppmøteplass i bustadkommunen	981	527	15	-	9	258	72	4	22	74
Reiste 1 gong	47	30	-	-	-	10	2	-	3	2
Under 45 min	43	29	-	-	-	9	2	-	1	2
45 - 89 min	1	-	-	-	-	-	-	-	1	-
90 min og over	3	1	-	-	-	1	-	-	1	-
Reiste 2 - 3 gonger	131	70	3	-	3	38	6	-	2	9
Under 45 min	124	67	3	-	1	37	6	-	2	8
45 - 89 min	2	1	-	-	1	-	-	-	-	-
90 min og over	5	2	-	-	1	1	-	-	-	1
Reiste 4 gonger eller fleire	803	427	12	-	6	210	64	4	17	63
Under 45 min	762	413	6	-	3	207	64	3	9	57
45 - 89 min	34	13	6	-	2	2	-	1	7	3
90 min og over	7	1	-	-	1	1	-	-	1	3
Oppmøteplass utanfor bustadkommunen	158	71	4	-	6	8	3	9	40	17
Reiste 1 gong	45	16	2	-	1	1	-	3	13	9
Under 45 min	6	3	-	-	-	1	-	2	-	-
45 - 89 min	10	5	1	-	1	-	-	1	2	-
90 min og over	29	8	1	-	-	-	-	-	11	9
Reiste 2 - 3 gonger	25	13	-	-	2	1	-	2	7	-
Under 45 min	12	9	-	-	-	1	-	1	1	-
45 - 89 min	8	3	-	-	2	-	-	-	3	-
90 min og over	5	1	-	-	-	-	-	1	3	-
Reiste 4 gonger eller fleire	88	42	2	-	3	6	3	4	20	8
Under 45 min	38	16	1	-	2	5	3	2	7	2
45 - 89 min	43	24	1	-	1	1	-	2	9	5
90 min og over	7	2	-	-	-	-	-	-	4	1
Uoppgitt oppmøteplass	57	29	1	-	2	8	4	1	8	4
Kjønn og alder										
Menn	680	356	11	-	14	133	45	7	57	57
16-19	26	12	-	-	1	3	2	1	4	3
20-24	70	44	2	-	-	9	3	1	10	1
25-29	77	42	1	-	-	12	4	1	7	10
30-39	158	72	-	-	3	27	17	2	16	21
40-49	161	94	2	-	4	28	12	-	10	11
50-59	118	63	5	-	-	32	5	1	6	6
60-66	55	20	1	-	6	20	1	1	3	3
67-69	11	7	-	-	-	1	1	-	1	1
70-	4	2	-	-	-	1	-	-	-	1
Kvinner	516	271	9	-	3	141	34	7	13	38
16-19	12	6	-	-	1	3	1	-	-	1
20-24	44	24	1	-	-	6	5	2	4	2
25-29	42	24	1	-	-	8	4	-	2	3
30-39	127	82	2	-	-	28	6	2	-	7
40-49	122	72	1	-	-	21	11	1	4	12
50-59	129	49	4	-	2	55	4	2	1	12
60-66	36	13	-	-	-	18	2	-	2	1
67-69	3	-	-	-	-	2	1	-	-	-
70-	1	1	-	-	-	-	-	-	-	-

Tabell 12. Bustader og busette. Hustype, talet på rom, kjøkken. 3. november 1990

Talet på rom på 6 m ² eller større (kjøkken, gang, bad o.l. er ikke rekna med)	Bustader					Busette	
	I alt	Fritt- liggjande einebustad eller vånings- hus knytt til gardsdrift	Andre eine- og tomanns- bustader og småhus	Blokk, leigegard e.l.	Forret- nings- bygg, bygg for felles- hus- hald e.l.	I alt	Pr. bustad
I alt	1627	1360	233	10	24	4481	2,8
1 rom	53	33	13	1	6	81	1,5
Med kjøkken 6 m ² eller større	14	10	4	-	-	20	1,4
Med kjøkken mindre enn 6 m ²	32	21	6	1	4	48	1,5
Utan kjøkken	7	2	3	-	2	13	1,9
2 rom	128	75	43	5	5	260	2,0
Med kjøkken 6 m ² eller større	79	50	24	4	1	166	2,1
Med kjøkken mindre enn 6 m ²	43	21	17	1	4	81	1,9
Utan kjøkken	6	4	2	-	-	13	2,2
3 rom	168	122	41	2	3	366	2,2
4 rom	365	273	84	2	6	948	2,6
5 rom	298	261	37	-	-	829	2,8
6 rom	267	258	7	-	2	832	3,1
7 rom	171	168	3	-	-	542	3,2
8 rom	95	93	2	-	-	332	3,5
9 rom eller fleire	82	77	3	-	2	291	3,5

Tabell 13. Bustader, rom og busette, etter hustype. 3. november 1990

	I alt	Frittliggjande einebustad eller våningshus knytt til gardsdrift	Hus i kjede, rekkjehus, terrassehus, vertikaldelt tomannsbustad	Horisontaldelt tomannsbustad eller anna bustadbygg med mindre enn 3 etasjar	Blokk, leigegard e.l.	Forretningsbygg, bygg for felleshusald e.l.
Bustader i alt	1627	1360	176	57	10	24
Busette i alt	4481	3841	450	115	26	49
Busette pr. bustad	2,8	2,8	2,6	2,0	2,6	2,0
Rom i alt	8085	7130	668	182	25	80
Rom pr. bustad	5,0	5,2	3,8	3,2	2,5	3,3

Tabell 14. Bustader etter eigeform og areal¹. Rom og busette, etter eigeform. 3. november 1990

	I alt	Eig bustaden			Leiger bustaden			
		I alt	Privat	Gjennom burettslag e.l.	I alt	Som teneste- bustad	For eit avgrensa tidsrom	På andre vilkår
Bustader i alt	1627	1315	1195	120	312	114	43	155
Under 50 m ²	115	45	42	3	70	26	8	36
50 - 59 m ²	95	55	52	3	40	12	4	24
60 - 79 m ²	203	143	127	16	60	18	13	29
80 - 99 m ²	407	354	312	42	53	21	8	24
100 - 129 m ²	406	357	326	31	49	22	7	20
130 - 149 m ²	167	153	142	11	14	1	2	11
150 - 199 m ²	178	157	144	13	21	14	-	7
200 m ² eller meir	56	51	50	1	5	-	1	4
Busette i alt	4481	3731	3397	334	750	272	105	373
Busette pr. bustad	2,8	2,8	2,8	2,8	2,4	2,4	2,4	2,4
Rom i alt	8085	6954	6421	532	1131	413	150	568
Rom pr. bustad	5,0	5,3	5,4	4,4	3,6	3,6	3,5	3,7

¹ Medrekna kjøkken, gang, bad o.l.

Tabell 15. Bustader etter talet på rom og talet på busette. 3. november 1990

Talet på busette	I alt	Talet på rom								
		1	2	3	4	5	6	7	8	9 eller fleire
I alt	1627	53	128	168	365	298	267	171	95	82
1	416	34	69	62	95	54	41	31	15	15
2	439	14	24	53	112	94	71	39	20	12
3	260	2	14	25	53	66	47	27	13	13
4	269	2	12	20	69	48	49	34	19	16
5	166	1	6	5	24	23	49	28	15	15
6	53	-	2	3	10	9	6	10	8	5
7	16	-	-	-	2	4	2	-	3	5
8	4	-	-	-	-	-	1	2	1	-
9	2	-	-	-	-	-	1	-	-	1
10 eller fleire	2	-	1	-	-	-	-	-	1	-

Tabell 16. Bustader etter byggjeår for huset og hustype/eigeform/kjelde til oppvarming. Busette og rom, etter byggjeår for huset. 3. november 1990

	I alt	Byggjeår for huset							
		-1900	1901-1920	1921-1940	1941-1945	1946-1960	1961-1970	1971-1980	1981-1990
Bustader i alt	1627	149	191	158	17	320	308	314	170
Hustype									
Frittliggjande einebustad eller våningshus knytt til gardsdrift	1360	145	178	146	13	260	232	237	149
Hus i kjede, rekkjehus, terrassehus eller vertikaldelt tomannsbustad	176	-	7	2	-	31	62	59	15
Horisontaldelt tomannsbustad eller anna bustadbygg med mindre enn 3 etasjar	57	2	3	7	1	21	5	14	4
Blokk, leigegard eller anna bustadbygg med 3 etasjar eller meir	10	-	-	-	-	6	2	-	2
Forretningsbygg, pensjonat, aldersheim, militærforlegning eller anna bygg for felleshushald	24	2	3	3	3	2	7	4	-
Elge-/leigeform									
Eigd i alt	1315	124	162	128	10	253	235	257	146
Privat	1195	120	156	122	9	245	200	210	133
Gjennom burettslag eller bustadaksjeselskap	120	4	6	6	1	8	35	47	13
Leigd i alt	312	25	29	30	7	67	73	57	24
Som tenestebustad	114	3	4	4	1	31	40	26	5
For eit avgrensa tidsrom	43	1	7	3	-	10	8	9	5
På andre vilkår	155	21	18	23	6	26	25	22	14
Kjelder til oppvarming									
Éi kjelde, i alt	364	27	30	34	6	68	75	72	52
Sentralvarme	18	-	-	1	1	4	7	4	1
Elektriske omnar, varmekablar e.l.	255	8	17	17	3	49	56	59	46
Omnar for flytande brensel	29	5	4	4	-	9	3	4	-
Omnar for fast brensel	62	14	9	12	2	6	9	5	5
To eller fleire kjelder, i alt	1263	122	161	124	11	252	233	242	118
Elektriske omnar og omnar for fast brensel	909	87	109	80	7	160	165	197	104
Elektriske omnar og omnar for flytande brensel	103	15	10	13	1	32	18	12	2
Omnar for fast og flytande brensel	19	2	4	4	1	4	3	1	-
Sentralvarme og éi eller fleire andre kjelder	14	-	1	2	-	2	4	5	-
Andre kombinasjonar	218	18	37	25	2	54	43	27	12
Busette i alt	4481	356	451	366	43	707	839	1102	617
Busette pr. bustad	2,8	2,4	2,4	2,3	2,5	2,2	2,7	3,5	3,6
Rom i alt	8085	777	977	815	74	1535	1443	1568	896
Rom pr. bustad	5,0	5,2	5,1	5,2	4,4	4,8	4,7	5,0	5,3

Tabell 17. Bustader og busette. Sanitærutstyr, storleik og tilgjenge. 3. november 1990

	I alt	Sanitærutstyr			
		Med WC		Utan WC	
		Med bad	Utan bad	Med bad	Utan bad
I alt	1627	1548	17	14	48
Talet på rom på 6 m² eller større (kjøkken, gang, bad o.l. er <i>ikkje</i> rekna med)					
1 rom	53	38	1	3	11
Med kjøkken 6 m ² eller større	14	11	-	1	2
Med kjøkken mindre enn 6 m ²	32	24	1	2	5
Utan kjøkken	7	3	-	-	4
2 rom	128	120	1	-	7
Med kjøkken 6 m ² eller større	79	75	-	-	4
Med kjøkken mindre enn 6 m ²	43	41	1	-	1
Utan kjøkken	6	4	-	-	2
3 rom	168	159	4	1	4
4 rom	365	343	6	6	10
5 rom	298	291	1	1	5
6 rom	267	261	1	1	4
7 rom	171	161	3	2	5
8 rom	95	93	-	-	2
9 rom eller fleire	82	82	-	-	-
Etasjeplassering. Heis					
Bustader med bustadrom i					
éin etasje i alt	817	768	13	8	28
Kjellaretasje	58	57	-	-	1
Underetasje	62	53	1	2	6
1. etasje	549	520	11	5	13
2. etasje	144	135	1	-	8
3. etasje	4	3	-	1	-
4. etasje	-	-	-	-	-
I hus med heis	-	-	-	-	-
I hus utan heis	-	-	-	-	-
5. etasje eller høgare	-	-	-	-	-
I hus med heis	-	-	-	-	-
I hus utan heis	-	-	-	-	-
Bustader med bustadrom i					
fleire etasjar i alt	810	780	4	6	20
1. etasje og underetasje/kjellar	254	249	1	1	3
1. og 2. etasje	445	422	3	5	15
1. og 2. etasje og underetasje/kjellar	96	95	-	-	1
1., 2. og 3. etasje	5	5	-	-	-
Andre etasjekombinasjonar	10	9	-	-	1
Busette i alt	4481	4343	29	31	78
Busette pr. bustad	2,8	2,8	1,7	2,2	1,6
Rom i alt	8085	7782	71	55	177
Rom pr. bustad	5,0	5,0	4,2	3,9	3,7

Tabell 18. Bustader etter standarindikatorar. Busette etter alder og standardindikatorar.
3. november 1990

	Bustader	Busette									
		I alt	0-19	20-29	30-39	40-49	50-59	60-69	70-79	80-89	90-
I alt	1627	4481	1202	610	539	518	516	529	383	169	15
Hustype											
Frittliggjande einestad eller våningshus knytt til gardsdrift ..	1360	3841	1009	478	429	453	475	480	346	158	13
Småhus	233	565	177	109	106	60	33	40	29	10	1
Blokk, leigegard, forretningsbygg, bygg for fælleshushald e.l.	34	75	16	23	4	5	8	9	8	1	1
Talet på rom. Kjøkken											
1 - 2 rom	181	341	61	70	43	25	26	38	52	24	2
Med kjøkken	168	315	57	66	40	21	22	36	50	22	1
Utan kjøkken	13	26	4	4	3	4	4	2	2	2	1
3 - 4 rom	533	1314	354	161	175	130	144	152	134	61	3
5 rom eller fleire	913	2826	787	379	321	363	346	339	197	84	10
Byggjeår											
- 1900	149	356	60	36	25	26	52	72	53	30	2
1901 - 1960	686	1567	253	194	136	138	203	282	248	105	8
1961 - 1990	792	2558	889	380	378	354	261	175	82	34	5
Kjelder til oppvarming											
Éi kjelde, i alt	364	904	237	164	115	102	101	91	59	30	5
Sentralvarme, elektriske omnar, varmekablar e.l.	273	693	199	139	99	73	71	63	31	15	3
Omnar for flytande brønse	29	56	6	7	3	6	9	12	12	1	-
Omnar for fast brønse	62	155	32	18	13	23	21	16	16	14	2
To eller fleire kjelder, i alt	1263	3577	965	446	424	416	415	438	324	139	10
Elektriske omnar og omnar for fast brønse	909	2617	757	318	338	311	283	278	225	101	6
Elektriske omnar og omnar for flytande brønse	103	255	48	36	20	32	43	42	19	15	-
Omnar for fast og flytande brønse	19	42	6	1	3	1	7	11	8	4	1
Sentralvarme og éi eller fleire andre kjelder	14	39	11	7	8	5	3	3	-	2	-
Andre kombinasjonar	218	624	143	84	55	67	79	104	72	17	3
Sanitærforhold											
Har både bad og WC	1548	4343	1181	597	531	508	498	510	357	148	13
Har WC, men ikkje bad	17	29	4	-	2	2	2	2	6	11	-
Har bad, men ikkje WC	14	31	7	4	2	5	4	5	2	1	1
Har verken bad eller WC	48	78	10	9	4	3	12	12	18	9	1
Etasjeplassering. Heis											
Bustader med bustadrom i éin etasje i alt	817	2101	539	278	261	249	242	235	196	94	7
1. etasje, kjellaretasje eller underetasje	669	1741	443	219	211	216	203	199	164	82	4
2. etasje eller høgare	148	360	96	59	50	33	39	36	32	12	3
I hus med heis	1	4	-	2	-	-	1	1	-	-	-
I hus utan heis	147	356	96	57	50	33	38	35	32	12	3
Bustader med bustadrom i fleire etasjar	810	2380	663	332	278	269	274	294	187	75	8
Plan i bustaden											
Bustader med kjøkken, bad, WC og minst eitt bustadrom på eitt plan	1415	3998	1088	546	479	475	454	477	335	134	10
Eige-/leigeform											
Eigd i alt	1315	3731	986	453	437	456	464	472	314	139	10
Privat	1195	3397	877	398	382	412	437	453	299	130	9
Gjennom burettslag e.l.	120	334	109	55	55	44	27	19	15	9	1
Leigd	312	750	216	157	102	62	52	57	69	30	5
Talet på busette											
1	416	416	10	40	34	43	36	89	95	63	6
2	439	878	33	68	54	58	154	238	211	60	2
3	260	780	132	157	94	74	140	121	41	17	4
4	269	1076	400	182	180	146	103	50	10	4	1
5	166	830	390	97	126	122	55	16	10	13	1
6 eller fleire	77	501	237	66	51	75	28	15	16	12	1

Tabell 19. Hushald, familiar og personar, etter hushaldstype¹. Hushald etter hushaldstype¹ og talet på familiar i hushaldet/yrkesaktivitet i hushaldet/eigeform/talet på rom i bustaden og kjøkken. 3. november 1990

	I alt	Eierson- hushald	Fleirpersonhushald utan barn			Fleirpersonhushald med barn			
			I alt	2 per- sonar	3 per- sonar eller fleire	I alt	1 barn	2 barn	3 barn eller fleire
Personar i alt	4481	416	1749	828	921	2316	715	878	723
Familiar i alt	1826	416	775	461	314	635	244	237	154
Hushald i alt	1627	416	680	414	266	531	196	202	133
Talet på familiar i hushaldet									
1 familie	1431	416	587	367	220	428	149	167	112
2 familiar	193	-	91	47	44	102	46	35	21
3 familiar	3	-	2	-	2	1	1	-	-
4 familiar eller fleire	-	-	-	-	-	-	-	-	-
Yrkesaktivitet. Talet på yrkesaktive i veka									
Hushald utan yrkesaktive	543	276	229	200	29	38	17	12	9
Hushald med 1 yrkesaktiv	521	140	210	137	73	171	65	66	40
Heiltid ²	423	120	163	101	62	140	50	54	36
Deltid	98	20	47	36	11	31	15	12	4
Hushald med 2 yrkesaktive	429	-	168	77	91	261	81	103	77
Begge på heiltid	223	-	102	45	57	121	42	47	32
Ein på heiltid	186	-	56	28	28	130	36	52	42
Ingen på heiltid	20	-	10	4	6	10	3	4	3
Hushald med 3 yrkesaktive	109	-	60	-	60	49	27	16	6
Alle på heiltid	46	-	28	-	28	18	10	7	1
To på heiltid	52	-	30	-	30	22	14	6	2
Ein på heiltid	11	-	2	-	2	9	3	3	3
Ingen på heiltid	-	-	-	-	-	-	-	-	-
Hushald med 4 yrkesaktive og over	25	-	13	-	13	12	6	5	1
Eige-/leigeform									
Eigd i alt	1315	292	597	360	237	426	153	157	116
Privat	1195	264	556	335	221	375	135	134	106
Gjennom burettslag e.l.	120	28	41	25	16	51	18	23	10
Leigd i alt	312	124	83	54	29	105	43	45	17
Som tenestebustad	114	48	24	19	5	42	15	18	9
For eit avgrensa tidsrom	43	14	13	4	9	16	7	6	3
På andre vilkår	155	62	46	31	15	47	21	21	5
Talet på rom. Kjøkken									
1 rom	53	34	15	13	2	4	2	2	-
Med kjøkken 6 m ² eller større ...	14	10	3	3	-	1	-	1	-
Med kjøkken mindre enn 6 m ² ..	32	19	11	10	1	2	-	-	-
Utan kjøkken	7	5	1	-	1	1	-	1	-
2 rom	128	69	33	17	16	26	10	10	6
Med kjøkken 6 m ² eller større ...	79	39	24	12	12	16	8	4	4
Med kjøkken mindre enn 6 m ² ..	43	26	8	5	3	9	2	5	2
Utan kjøkken	6	4	1	-	1	1	-	1	-
3 rom	168	62	66	48	18	40	16	18	6
4 rom	365	95	145	105	40	125	50	49	26
5 rom	298	54	161	93	68	83	26	40	17
6 rom	267	41	122	69	53	104	41	34	29
7 rom	171	31	74	38	36	66	25	23	18
8 rom	95	15	35	19	16	45	16	12	17
9 rom eller fleire	82	15	29	12	17	38	10	14	14

¹ I denne tabellen er barn (ugifte heimebuande) 18 år og over haldne utanfor ved grupperinga av hushald etter type. Hushald som har barn berre i alderen 18 år og over, er derfor rekna som fleirpersonhushald utan barn. ² Heiltid er *samla* avtala/vanleg arbeidstid på 30 timar eller meir i veka (alle arbeidsforhold).

Tabell 20. Hushald, familiar og personar, etter hushaldsstorleik/hushaldstype. Absolutte tal og prosent.
3. november 1990

	Absolutte tal			Prosent		
	Personar	Familiar	Hushald	Personar	Familiar	Hushald
I alt	4481	1826	1627	100,0	100,0	100,0
Hushaldsstorleik						
1 person	416	416	416	9,3	22,8	25,6
2 personar	878	486	439	19,6	26,6	27,0
3 personar	780	313	260	17,4	17,1	16,0
4 personar	1076	304	269	24,0	16,6	16,5
5 personar eller fleire	1331	307	243	29,7	16,8	14,9
Hushaldstype						
Éinpersonhushald	416	416	416	9,3	22,8	25,6
Alder						
- 24	28	28	28	0,6	1,5	1,7
25 - 34	42	42	42	0,9	2,3	2,6
35 - 44	31	31	31	0,7	1,7	1,9
45 - 69	151	151	151	3,4	8,3	9,3
70 - 79	95	95	95	2,1	5,2	5,8
80 - 84	39	39	39	0,9	2,1	2,4
85 - 89	24	24	24	0,5	1,3	1,5
90 -	6	6	6	0,1	0,3	0,4
Fleirpersonhushald utan barn ¹	1749	775	680	39,0	42,4	41,8
Alder eldste person						
- 24	8	8	4	0,2	0,4	0,2
25 - 34	39	34	19	0,9	1,9	1,2
35 - 44	54	29	22	1,2	1,6	1,4
45 - 69	1050	406	385	23,4	22,2	23,7
70 - 79	372	184	167	8,3	10,1	10,3
80 - 84	134	68	53	3,0	3,7	3,3
85 - 89	67	33	22	1,5	1,8	1,4
90 -	25	13	8	0,6	0,7	0,5
Fleirpersonhushald med barn ¹	2316	635	531	51,7	34,8	32,6
Alder yngste barn						
0 - 6	1111	316	257	24,8	17,3	15,8
7 - 15	953	245	211	21,3	13,4	13,0
16 - 17	252	74	63	5,6	4,1	3,9
Talet på barn i hushaldet						
1 barn	715	244	196	16,0	13,4	12,0
2 barn	878	237	202	19,6	13,0	12,4
3 barn	558	124	107	12,5	6,8	6,6
4 barn eller fleire	165	30	26	3,7	1,6	1,6

¹ I denne tabellen er barn (ugifte heimebuande) 18 år og over haldne utanfor ved grupperinga av hushald etter type. Hushald som har barn berre i alderen 18 år og over, er derfor rekna som fleirpersonhushald utan barn.

Tabell 21. Hushald etter hushaldstype¹ og disponering av personbil/sortering av avfall. 3. november 1990

	I alt	Hushald med barn	Hushald utan barn					
			I alt	Alder eldste person				
				-24	25-44	45-69	70-79	80-
I alt	1627	531	1096	32	114	536	262	152
Disponering av personbil								
1 bil	861	352	509	22	73	289	83	42
2 bilar	203	114	89	1	4	66	10	8
3 bilar eller fleire	36	13	23	-	5	15	1	2
Hushaldet disponerer ikkje bil	527	52	475	9	32	166	168	100
Sortering av avfall (kjødesortering)								
Hushaldet sorterer avfall, i alt	834	329	505	11	54	262	115	63
Papir ²	173	52	121	1	8	63	37	12
Glas ²	590	261	329	8	42	175	65	39
Batteri ²	652	296	356	9	35	196	75	41
Måling, lakk, olje e.l. ²	245	116	129	4	8	80	24	13
Anna avfall ²	349	102	247	3	15	128	66	35
Hushaldet sorterer ikkje avfall	793	202	591	21	60	274	147	89

¹ I denne tabellen er barn (ugifte heimebuande) 18 år og over haldne utanfor ved grupperinga av hushald etter type. Hushald som har barn berre i alderen 18 år og over, er derfor rekna som hushald utan barn. ² Nokre hushald sorterer fleire typar avfall. Derfor blir summen av hushald etter avfallstype større enn talet på hushald som sorterer avfall i alt.

Tabell 22. Familiar i privathushald etter familietype. Personar etter alder og familietype. 3. november 1990

Alder	I alt	Einsleg	Ektepar utan ugifte barn	Ektepar med ugifte barn	Mor med barn	Far med barn
Familiar						
I alt	1826	634	322	623	199	48
Personar						
I alt	4481	634	644	2569	507	127
0 - 4	268	2	-	185	78	3
5 - 9	242	1	-	200	35	6
10 - 14	326	5	-	275	33	13
15 - 19	366	6	-	298	51	11
20 - 24	343	37	1	233	53	19
25 - 29	267	57	4	141	51	14
30 - 34	272	47	8	177	37	3
35 - 39	267	26	5	205	26	5
40 - 44	260	27	7	191	29	6
45 - 49	258	34	20	179	15	10
50 - 54	262	25	46	161	22	8
55 - 59	254	24	84	121	15	10
60 - 64	266	43	102	105	13	3
65 - 69	263	66	127	55	12	3
70 - 74	237	68	124	25	14	6
75 - 79	146	56	70	10	8	2
80 - 84	113	60	36	5	11	1
85 - 89	56	40	9	2	3	2
90 -	15	10	1	1	1	2

Tabell 23. Hovudtal for par og personar i par. 3. november 1990

	I alt	Gifte		Sambuande		
		I alt	Utan barn ¹	Med barn ¹	I alt	Utan barn ¹
Par						
I alt						
Talet på barn i hushaldet¹						
0						
1						
2						
3						
4						
5 og over						
Yrkesaktiviteten til paret i veka 27. oktober - 2. november 1990						
Ingen yrkesaktiv						
Ein yrkesaktiv						
Begge yrkesaktive						
Personar						
I alt						
Alder						
0 - 19						
20 - 29						
30 - 39						
40 - 49						
50 - 59						
60 - 69						
70 -						
Høgste utdanning						
Barne- og ungdomsskolenivå						
Gymnasnivå						
Universitets- og høgskolenivå						
Uoppgitt, inga utdanning eller utdanning på førskolenivå						

Tala i denne tabellen er ikkje ferdige. Tabellen, som vil bli utarbeidd seinare, kan ein få ved å vende seg til Statistisk sentralbyrå, Folketeljingskontoret.

¹ I denne tabellen er barn (ugifte heimebuande) 18 år og over haldne utanfor ved grupperinga av hushald etter type. Par som har barn berre i alderen 18 år og over, er derfor rekna som par utan barn.

Tabell 24. Barn 0-17 år etter alder, familietype og mors/fars yrkesaktivitet i veka 27. oktober - 2. november 1990

Alder	I alt	Ektepar med barn			Mor med barn		Far med barn	
		Ingen av foreldra yrkesaktive	Ein av foreldra yrkesaktiv	Begge foreldra yrkesaktive	Mor ikkje yrkesaktiv	Mor yrkesaktiv	Far ikkje yrkesaktiv	Far yrkesaktiv
I alt ¹	1029	21	289	519	76	96	9	19
0	46	-	17	15	8	5	-	1
1	51	-	14	17	12	8	-	-
2	49	-	11	23	4	10	-	1
3	63	1	26	21	8	6	-	1
4	57	-	12	28	5	12	-	-
5	46	2	13	23	1	4	-	3
6	43	-	11	22	5	4	1	-
7	44	3	14	18	4	5	-	-
8	49	-	17	25	3	2	2	-
9	59	-	17	35	6	1	-	-
10	59	2	18	35	-	2	1	1
11	57	1	20	33	-	2	1	-
12	64	3	16	34	5	4	-	2
13	71	2	18	36	4	6	1	4
14	70	3	20	34	3	7	1	2
15	52	1	9	35	1	5	-	1
16	73	2	19	40	4	6	1	1
17	76	1	17	45	3	7	1	2

¹ Barn 0-17 år i alt er ikkje det same som personar 0-17 år i alt. Sjå tekstdelen, pkt. 4.1.

Tabell 25. Personar 67 år og over. Alder, talet på personar i hushaldet, hushaldstype og indikatorar for bustadstandard. 3. november 1990

	I alt	67 - 69 år		70 - 79 år		80 - 89 år		90 år og over	
		Bur aleine	Bur med fleire	Bur aleine	Bur med fleire	Bur aleine	Bur med fleire	Bur aleine	Bur med fleire
I alt	814	33	144	95	297	63	152	6	24
I felleshushald	72	-	2	-	9	-	46	-	15
I privathushald i alt	742	33	142	95	288	63	106	6	9
Hustype									
Frittliggjande ein bustad eller våningshus knytt til gardsdrift	682	31	134	79	267	56	102	4	9
Småhus	48	1	7	12	17	6	4	1	-
Blokk, leigegard, forretningsbygg, bygg for felleshushald e.l.	12	1	1	4	4	1	-	1	-
Talet på rom. Kjøkken									
1 - 2 rom	92	6	8	22	30	11	13	2	-
Med kjøkken	87	6	8	21	29	10	12	1	-
Utan kjøkken	5	-	-	1	1	1	1	1	-
3 - 4 rom	245	10	37	41	93	23	38	2	1
5 rom eller fleire	405	17	97	32	165	29	55	2	8
Byggjeår									
- 1900	116	9	22	11	42	10	20	1	1
1901 - 1960	459	16	82	62	186	40	65	3	5
1961 - 1990	167	8	38	22	60	13	21	2	3
Kjelder til oppvarming									
Éi kjelde, i alt	118	6	18	28	31	13	17	4	1
Sentralvarme, elektriske omnar, varmekablar e.l.	64	4	11	15	16	6	9	2	1
Omnar for flytande brensel	17	-	4	7	5	1	-	-	-
Omnar for fast brensel	37	2	3	6	10	6	8	2	-
To eller fleire kjelder, i alt	624	27	124	67	257	50	89	2	8
Sentralvarme og éi eller fleire andre kjelder	2	-	-	-	-	2	-	-	-
Andre kombinasjonar	622	27	124	67	257	48	89	2	8
Sanitærforhold									
Har både bad og WC	687	31	138	87	270	51	97	5	8
Har WC, men ikkje bad	17	-	-	1	5	5	6	-	-
Har bad, men ikkje WC	6	1	1	1	1	1	-	-	1
Har verken bad eller WC	32	1	3	6	12	6	3	1	-
Etasjeplassering. Heis									
Bustader med bustadrom i éin etasje i alt	373	17	59	57	139	37	57	4	3
1. etasje, kjellaretasje eller underetasje	314	14	50	42	122	32	50	2	2
2. etasje eller høgare	59	3	9	15	17	5	7	2	1
I hus med heis	-	-	-	-	-	-	-	-	-
I hus utan heis	59	3	9	15	17	5	7	2	1
Bustader med bustadrom i fleire etasjar	369	16	83	38	149	26	49	2	6
Plan i bustaden									
Bustader med kjøkken, bad, WC og minst eitt bustadrom på eitt plan	643	30	134	82	253	41	93	2	8
Elge-/leigeform									
Eigd i alt	619	29	127	72	242	46	93	3	7
Privat	591	29	124	67	232	42	88	2	7
Gjennom burettslag e.l.	28	-	3	5	10	4	5	1	-
Leigd	123	4	15	23	46	17	13	3	2

Tabell 26. Folkemengd etter alder, kjønn og type bustadstrøk/grunnkrins. 3. november 1990

	I alt	Alder										
		0-6	7-15	16-19	20-24	25-29	30-49	50-59	60-66	67-69	70-79	80-
Kommunen	4557	358	530	314	343	267	1057	517	357	177	392	245
Menn	2380	191	271	182	188	165	581	254	184	88	194	82
Kvinner	2177	167	259	132	155	102	476	263	173	89	198	163
Type bustadstrøk og kjønn												
Tettsteder												
Tettbygde strøk	1708	142	197	120	154	112	426	217	110	40	99	91
Menn	854	69	91	65	81	70	224	109	60	19	41	25
Kvinner	854	73	106	55	73	42	202	108	50	21	58	66
5671 Svelgen	1367	114	161	99	125	92	362	169	87	27	70	61
Menn	683	58	76	51	65	57	193	83	45	13	27	15
Kvinner	684	56	85	48	60	35	169	86	42	14	43	46
5672 Kalvåg	341	28	36	21	29	20	64	48	23	13	29	30
Menn	171	11	15	14	16	13	31	26	15	6	14	10
Kvinner	170	17	21	7	13	7	33	22	8	7	15	20
Spreittbygde strøk	2840	214	333	194	189	153	629	299	247	137	291	154
Menn	1521	120	180	117	107	94	356	144	124	69	153	57
Kvinner	1319	94	153	77	82	59	273	155	123	68	138	97
Uoppgitt	9	2	-	-	-	2	2	1	-	-	2	-
Delområde, grunnkrins og kjønn												
01 Indre Brømanger	2690	207	334	205	229	158	660	317	164	86	196	134
Menn	1394	109	172	116	126	97	355	153	89	47	88	42
Kvinner	1296	98	162	89	103	61	305	164	75	39	108	92
0101 Rugsundøy/Rugsund	213	11	18	14	21	13	35	30	20	17	24	10
Menn	117	5	9	7	15	9	18	12	14	10	12	6
Kvinner	96	6	9	7	6	4	17	18	6	7	12	4
0102 Leirgulen/Bortne	114	4	18	14	9	4	28	9	5	4	14	5
Menn	63	3	10	9	4	1	17	5	2	3	8	1
Kvinner	51	1	8	5	5	3	11	4	3	1	6	4
0103 Hønnøystranda	11	-	1	-	1	-	3	1	-	1	2	2
Menn	7	-	1	-	1	-	1	1	-	-	2	1
Kvinner	4	-	-	-	-	-	2	-	-	1	-	1
0104 Ytre-Davik/Endal	212	19	31	13	15	10	50	22	10	6	23	13
Menn	117	11	19	10	8	6	31	10	4	3	9	6
Kvinner	95	8	12	3	7	4	19	12	6	3	14	7
0105 Indre-Davik/Dombestein	169	13	30	14	13	8	38	19	2	4	16	12
Menn	85	9	15	7	6	6	18	11	2	2	7	2
Kvinner	84	4	15	7	7	2	20	8	-	2	9	10
0106 Isane	54	2	6	7	5	4	10	7	5	2	3	3
Menn	31	1	3	6	2	2	6	3	4	1	1	2
Kvinner	23	1	3	1	3	2	4	4	1	1	2	1
0107 Ålfoten	206	16	30	16	16	11	51	19	12	5	20	10
Menn	107	7	15	9	9	8	26	7	6	3	13	4
Kvinner	99	9	15	7	7	3	25	12	6	2	7	6
0108 Villabakken	122	3	8	13	11	3	29	21	6	5	12	11
Menn	57	3	4	4	7	3	15	10	1	2	6	2
Kvinner	65	-	4	9	4	-	14	11	5	3	6	9
0109 Sande	353	37	62	27	23	17	123	24	20	7	10	3
Menn	187	20	35	17	10	10	65	12	10	1	5	2
Kvinner	166	17	27	10	13	7	58	12	10	6	5	1
0110 Svelgen Sentrum	287	24	22	13	20	24	60	34	20	5	24	41
Menn	138	15	10	6	8	14	38	18	9	4	8	8
Kvinner	149	9	12	7	12	10	22	16	11	1	16	33
0111 Langeneset/Birkelid	630	54	72	47	71	48	160	92	44	10	26	6
Menn	316	22	30	25	40	30	81	43	27	6	9	3
Kvinner	314	32	42	22	31	18	79	49	17	4	17	3
0112 Nesbø/Dyrstad	59	6	4	5	7	3	10	10	4	-	2	8
Menn	30	3	3	4	4	-	6	6	2	-	1	1
Kvinner	29	3	1	1	3	3	4	4	2	-	1	7
0113 Sørgulen/Midtgulen	215	15	23	22	16	10	53	27	12	15	14	8
Menn	118	9	15	12	11	6	28	13	6	10	5	3
Kvinner	97	6	8	10	5	4	25	14	6	5	9	5
0114 Botnane	45	3	9	-	1	3	10	2	4	5	6	2
Menn	21	1	3	-	1	2	5	2	2	2	2	1
Kvinner	24	2	6	-	-	1	5	-	2	3	4	1

Tabell 26 (framh.). Folkemengd etter alder, kjønn og type bustadstrøk/grunnkrins. 3. november 1990

	I alt	Alder										
		0-6	7-15	16-19	20-24	25-29	30-49	50-59	60-66	67-69	70-79	80-
Delområde, grunnkrins og kjønn (framh.)												
02 Ytre Bremanger	1858	149	196	109	114	107	395	199	193	91	194	111
Menn	981	80	99	66	62	67	225	100	95	41	106	40
Kvinner	877	69	97	43	52	40	170	99	98	50	88	71
0201 Grotle	221	11	18	11	10	10	52	17	37	17	30	8
Menn	113	5	9	6	6	7	32	9	13	10	13	3
Kvinner	108	6	9	5	4	3	20	8	24	7	17	5
0202 Hauge	392	54	42	24	23	32	90	33	39	9	29	17
Menn	213	33	16	17	11	19	52	14	21	3	21	6
Kvinner	179	21	26	7	12	13	38	19	18	6	8	11
0203 Dalen	110	6	13	4	2	9	22	12	19	4	12	7
Menn	60	2	8	3	2	6	13	6	10	2	5	3
Kvinner	50	4	5	1	-	3	9	6	9	2	7	4
0204 Hunskår/Oldeide	51	-	9	5	3	1	10	7	2	4	5	5
Menn	29	-	6	4	1	1	6	5	2	2	2	-
Kvinner	22	-	3	1	2	-	4	2	-	2	3	5
0205 Berle	162	12	18	12	5	6	37	19	19	12	15	7
Menn	86	6	10	4	3	3	23	8	9	6	10	4
Kvinner	76	6	8	8	2	3	14	11	10	6	5	3
0206 Førde	177	7	21	12	16	8	35	27	16	5	16	14
Menn	85	3	12	5	8	5	21	12	7	2	6	4
Kvinner	92	4	9	7	8	3	14	15	9	3	10	10
0207 Ryland	191	13	17	11	10	10	38	19	15	14	30	14
Menn	108	8	10	5	7	6	22	10	9	4	20	7
Kvinner	83	5	7	6	3	4	16	9	6	10	10	7
0208 Novelandet	52	1	3	-	4	1	9	2	6	8	15	3
Menn	27	1	1	-	3	-	5	1	3	3	9	1
Kvinner	25	-	2	-	1	1	4	1	3	5	6	2
0209 Kalvåg	323	28	28	19	27	19	65	40	26	13	28	30
Menn	162	13	13	12	12	13	33	22	14	6	13	11
Kvinner	161	15	15	7	15	6	32	18	12	7	15	19
0210 Frøyalandet	179	17	27	11	14	11	37	23	14	5	14	6
Menn	98	9	14	10	9	7	18	13	7	3	7	1
Kvinner	81	8	13	1	5	4	19	10	7	2	7	5
Uoppgitt	9	2	-	-	-	2	2	1	-	-	2	-

Tabell 27. Yrkesaktive 16 år og over i året, etter næring, kjønn og type bustadstrøk/grunnkrins.
3. november 1990

	I alt	Jord- bruk, skog- bruk, fiske og fangst	Oljeut- vinning og berg- verks- drift	Industri	Kraft- og vass- for- syning	Bygge- og anleggs- verk- semd	Vare- handel, hotell- og restau- rant- verk- semd	Transport, lagring, post- og telekom- munika- sjonar	Bank-, finan- sierings- og forsikrings- verksemd, eigedoms- drift og forretnings- messig teneste- yting	Offent- leg, sosial og privat tenes- teyting
Kommunen	2287	462	19	710	25	151	185	154	43	538
Menn	1380	327	12	555	23	140	55	115	17	136
Kvinner	907	135	7	155	2	11	130	39	26	402
Type bustadstrøk og kjønn										
Tettsteder										
Tettbygde strøk	907	27	8	437	2	39	115	51	12	216
Menn	538	24	4	350	2	38	26	41	3	50
Kvinner	369	3	4	87	-	1	89	10	9	166
5671 Svelgen	745	14	7	386	2	28	88	30	7	183
Menn	439	11	3	312	2	28	18	22	1	42
Kvinner	306	3	4	74	-	-	70	8	6	141
5672 Kalvåg	162	13	1	51	-	11	27	21	5	33
Menn	99	13	1	38	-	10	8	19	2	8
Kvinner	63	-	-	13	-	1	19	2	3	25
Spreittbygde strøk	1376	434	11	272	23	112	70	103	31	320
Menn	840	303	8	204	21	102	29	74	14	85
Kvinner	536	131	3	68	2	10	41	29	17	235
Uoppgitt	4	1	-	1	-	-	-	-	-	2
Delområde, grunnkrins og kjønn										
01 Indre Bremanger	1409	232	10	499	19	93	119	88	19	330
Menn	847	146	5	408	18	87	29	65	5	84
Kvinner	562	86	5	91	1	6	90	23	14	246
0101 Rugsundøy/Rugsund	109	45	-	12	3	11	3	16	3	16
Menn	72	24	-	11	3	11	2	10	2	9
Kvinner	37	21	-	1	-	-	1	6	1	7
0102 Leirgulen/Bortne	56	29	-	5	2	1	2	8	-	9
Menn	35	16	-	5	2	1	-	8	-	3
Kvinner	21	13	-	-	-	-	2	-	-	6
0103 Hennøystanda	5	3	-	1	-	-	-	-	-	1
Menn	3	2	-	1	-	-	-	-	-	-
Kvinner	2	1	-	-	-	-	-	-	-	1
0104 Ytre-Davik/Endal	99	47	-	9	-	5	6	2	4	26
Menn	62	35	-	9	-	4	2	2	1	9
Kvinner	37	12	-	-	-	1	4	-	3	17
0105 Indre-Davik/Dombestein	79	28	-	7	-	8	5	7	2	22
Menn	47	16	-	7	-	7	3	6	-	8
Kvinner	32	12	-	-	-	1	2	1	2	14
0106 Isane	33	15	-	3	-	5	3	2	-	5
Menn	23	10	-	3	-	5	1	1	-	3
Kvinner	10	5	-	-	-	-	2	1	-	2
0107 Alfoten	91	21	1	10	10	13	2	7	1	26
Menn	52	13	-	10	9	10	-	5	-	5
Kvinner	39	8	1	-	1	3	2	2	1	21
0108 Villabakken	68	2	-	32	-	5	7	1	2	19
Menn	38	1	-	27	-	5	1	1	-	3
Kvinner	30	1	-	5	-	-	6	-	2	16
0109 Sande	190	1	3	78	-	10	23	16	1	58
Menn	111	1	2	61	-	10	5	13	1	18
Kvinner	79	-	1	17	-	-	18	3	-	40
0110 Svelgen Sentrum	141	6	-	73	1	3	15	4	1	38
Menn	86	5	-	59	1	3	4	3	-	11
Kvinner	55	1	-	14	-	-	11	1	1	27
0111 Langeneset/Birkelid	357	6	4	205	1	14	44	10	3	70
Menn	211	4	1	166	1	14	8	6	-	11
Kvinner	146	2	3	39	-	-	36	4	3	59
0112 Nesbø/Dyrstad	32	3	-	11	1	4	-	4	-	9
Menn	19	3	-	7	1	3	-	3	-	2
Kvinner	13	-	-	4	-	1	-	1	-	7
0113 Sørgulen/Midtgulen	131	21	2	47	1	14	7	8	1	30
Menn	77	13	2	38	1	14	2	4	1	2
Kvinner	54	8	-	9	-	-	5	4	-	28
0114 Botnane	18	5	-	6	-	-	2	3	1	1
Menn	11	3	-	4	-	-	1	3	-	-
Kvinner	7	2	-	2	-	-	1	-	1	1

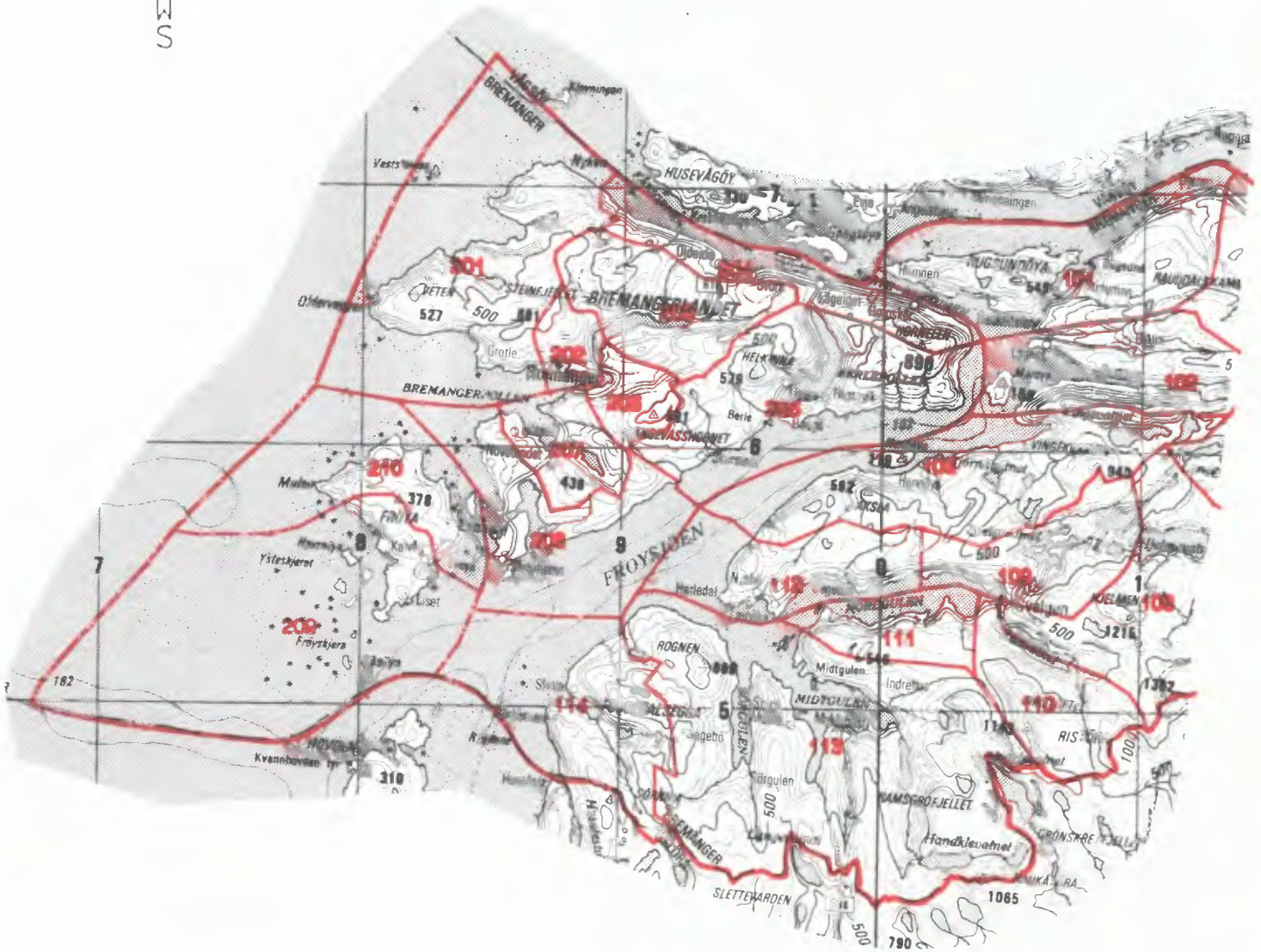
Tabell 27 (framh.). Yrkesaktive 16 år og over i året, etter næring, kjønn og type bustadstrøk/grunnkrins.
3. november 1990

	I alt	Jord- bruk, skog- bruk, fiske og fangst	Oljeut- vinning og berg- verks- drift	Industri	Kraft- og vass- for- syning	Byggje- og anleggs- verk- semd	Vare- handel, hotell- og restau- rant- verk- semd	Transport, lagring, post- og telekom- munika- sjonar	Bank-, finan- sierings- og forsikrings- verksemde, eigedoms- drift og forretnings- messig teneste- yting	Offent- leg, sosial og privat tenes- teyting
Delområde, grunnkrins og kjønn (framh.)										
02 Ytre Bremanger	874	229	9	210	6	58	66	66	24	206
Menn	531	181	7	146	5	53	26	50	12	51
Kvinner	343	48	2	64	1	5	40	16	12	155
0201 Grotle	103	35	1	30	-	5	8	2	2	20
Menn	62	27	1	18	-	5	3	2	1	5
Kvinner	41	8	-	12	-	-	5	-	1	15
0202 Hauge	195	46	3	38	6	12	16	13	8	53
Menn	116	38	3	25	5	11	8	9	5	12
Kvinner	79	8	-	13	1	1	8	4	3	41
0203 Dalen	56	21	-	14	-	4	2	3	1	11
Menn	38	16	-	13	-	4	-	2	-	3
Kvinner	18	5	-	1	-	-	2	1	1	8
0204 Hunskår/Oideide	22	15	-	2	-	-	-	4	-	1
Menn	15	11	-	2	-	-	-	2	-	-
Kvinner	7	4	-	-	-	-	-	2	-	1
0205 Berle	67	21	1	12	-	10	2	6	1	14
Menn	40	13	1	8	-	9	-	5	-	4
Kvinner	27	8	-	4	-	1	2	1	1	10
0206 Førde	88	29	1	20	-	6	5	8	1	18
Menn	52	21	1	11	-	6	3	4	1	5
Kvinner	36	8	-	9	-	-	2	4	-	13
0207 Ryland	83	21	1	20	-	4	3	2	2	30
Menn	50	19	-	15	-	3	2	1	2	8
Kvinner	33	2	1	5	-	1	1	1	-	22
0208 Novølandet	18	4	-	6	-	1	-	2	1	4
Menn	10	3	-	3	-	-	-	1	1	2
Kvinner	8	1	-	3	-	1	-	1	-	2
0209 Kalvåg	155	15	1	50	-	10	22	22	6	29
Menn	92	13	-	35	-	9	7	20	2	6
Kvinner	63	2	1	15	-	1	15	2	4	23
0210 Frøyalandet	87	22	1	18	-	6	8	4	2	26
Menn	56	20	1	16	-	6	3	4	-	6
Kvinner	31	2	-	2	-	-	5	-	2	20
Uoppgitt	4	1	-	1	-	-	-	-	-	2

Tabell 28. Privathushald. Utvalde kjenneteikn for bustadstandard, og disponering av personbil. Bustadstrøk/grunnkrins. 3. november 1990

	Alle privat- hushald	Bustaden har både bad og WC	Kjøkken 6 m ² eller større	Bustaden bygd etter 1960	Hushaldet eig bustaden	Hushaldet dispo- nerer bil	Bustad- romma er på eitt plan	Bustaden ligg i 2. et. eller høgare og huset har ikkje heis
Kommunen	1627	1548	1432	792	1315	1100	1415	154
Type bustadstrøk								
Tettstader								
Tettbygde strøk	629	614	541	392	464	455	542	76
5671 Svelgen	509	499	435	342	367	393	436	60
5672 Kalvåg	120	115	106	50	97	62	106	16
Spreittbygde strøk	993	930	887	398	846	642	869	77
Uoppgitt	5	4	4	2	5	3	4	1
Delområde og grunnkrins								
01 Indre Bremanger	949	902	822	538	741	682	811	87
0101 Rugsundøy/Rugsund	73	65	62	29	64	45	59	3
0102 Leirgulen/Bortne	36	35	35	12	31	23	34	3
0103 Hennøystanda	7	5	6	1	5	2	4	1
0104 Ytre-Davik/Endal	71	64	60	25	59	42	59	1
0105 Indre-Davik/Dombestein	52	50	45	30	43	32	48	6
0106 Isane	16	15	15	6	13	12	14	-
0107 Ålfoten	64	59	56	31	54	45	56	7
0108 Villabakken	52	51	48	7	43	33	40	2
0109 Sande	118	118	110	92	94	102	106	13
0110 Svelgen Sentrum	125	118	91	64	58	86	97	22
0111 Langeneset/Birkelid	222	220	193	184	180	178	200	23
0112 Nesbø/Dyrstad	21	19	19	10	17	16	17	-
0113 Sørgulen/Midtgulen	74	69	66	39	65	57	64	6
0114 Botnane	18	14	16	8	15	9	13	-
02 Ytre Bremanger	673	642	606	252	569	415	600	66
0201 Grotle	83	82	75	28	75	49	80	9
0202 Hauge	130	127	121	57	110	99	114	10
0203 Dalen	42	38	37	13	35	27	37	5
0204 Hunskår/Oldeide	18	16	13	4	15	10	15	3
0205 Berle	58	56	54	23	51	37	53	2
0206 Førde	64	61	62	21	55	39	57	11
0207 Ryland	72	70	62	26	61	42	66	8
0208 Novelandet	26	24	20	7	21	12	23	-
0209 Kalvåg	116	112	104	45	97	63	103	12
0210 Frøyalandet	64	56	58	28	49	37	52	6
Uoppgitt	5	4	4	2	5	3	4	1

1438 BREMANGER

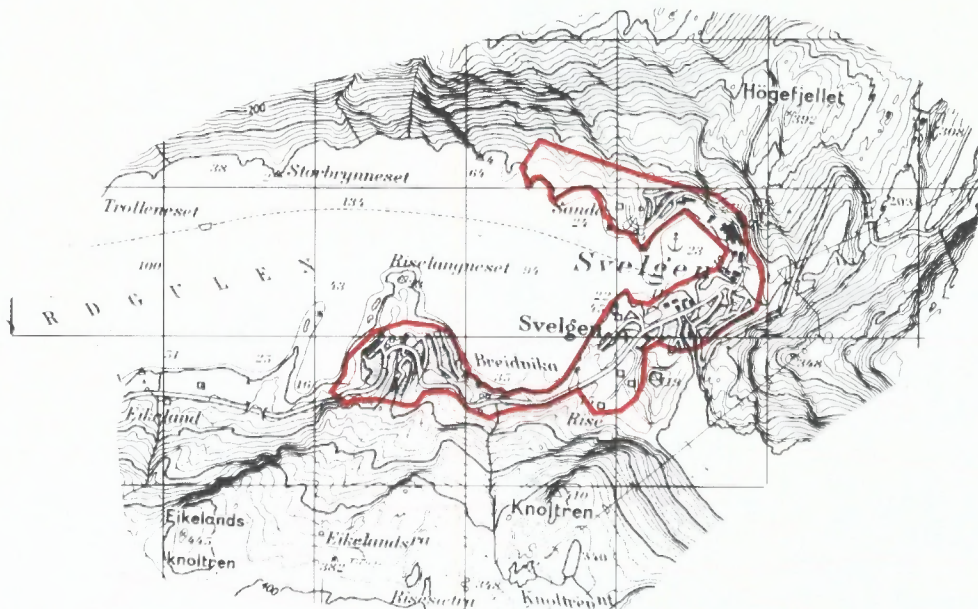




Kartgrunnlag M ca. 1:250 000
Løyvenr. 74/91 Statens kartverk

207 Grunnkrinsnummer
— Kommunegrense
— Grense for delområde og grunnkrins

Avgrensning av Svelgen tettstad



Avgrensning av Kalvåg tettstad



Kartgrunnlag M ca. 1:50 000
Løyvenr. 74/91 Statens kartverk



FoB 90

Folke- og bustadteljing 1990 blir gjennomført av Statistisk sentralbyrå

Opgåvene er undergitt teleplikt. Dei vil berre bli nytta til å utarbeide statistikk og vil bli oppbevarte på ein trygg måte.

VIKTIG:
Bruk helst blyant eller blå/svart kulepenn

Slik:

Ikkje slik:



1 Kven bur du saman med i leilegheita?
Rettleiinga fortel kva vi meiner med ei leilegheit. Set fleire kryss om nødvendig.

- | | |
|--------------------------------------|--|
| <input type="checkbox"/> Ingen | <input type="checkbox"/> Sysken |
| <input type="checkbox"/> Ektemake | <input type="checkbox"/> Svigerforeldre, svigerinne, svoger, svigerbarn, tante, onkel, niese, nevø |
| <input type="checkbox"/> Sambuar | <input type="checkbox"/> Besteforeldre, barnebarn |
| <input type="checkbox"/> Dotter, son | <input type="checkbox"/> Andre personar |
| <input type="checkbox"/> Mor, far | |

2 Hadde du inntekstgivande arbeid i minst 100 timar i året frå 3. nov. 1989 til 2. nov. 1990?

Arbeid som ulønt familiemedlem i familiebedrift blir også rekna som inntekstgivande arbeid (t.d. butikk, gardsbruk).

- Ja Nei

! Svara du nei her, skal du ikkje fylle ut resten av denne sida.

3 Kor mange månader hadde du heiltids- og/eller deltidstarbeid i året frå 3. nov. 1989 til 2. nov. 1990?
Sjå rettleiinga.

Heiltid: månader

Deltid: månader

4 Før opp namn og adresse på den arbeidsstaden (bedrifta) der du hadde inntekstgivande arbeid lengst tid i året frå 3. nov. 1989 til 2. nov. 1990.

Med bedrift meiner vi fabrikk, butikk, gardsbruk, likningskontor e.l.

Namn:

Gate/veg:

Poststad:

5 Gjer greie for verksemda på denne arbeidsstaden så nøye som du kan.
Skriv t.d. produksjon av møblar, sal av bilar, bokhandel, jordbruk, utleige av maskiner, arkitektverksemd e.l.

Verksemd:

6 Kva for yrke (tittel) hadde du på denne arbeidsstaden?

Skriv t.d. heimhjelp, rørleggjar, frisør, sjukepleiar, reingjeringshjelp, kokk, platearbeidar, salskonsulent, førskulelærar e.l.

Yrke:

7 Korleis er/var du knytt til arbeidsstaden du nemnde i spørsmål 4?

- Som fast eller mellombels tilsett
- Som sjølvstendig næringsdrivande (eigar)
- Som familiemedlem utan fast lønn i familiebedrift

8 Hadde du inntekstgivande arbeid i veka 27. okt. - 2. nov. 1990?
Sjå rettleiinga.

- Ja Nei

! Svara du nei her, skal du ikkje fylle ut resten av denne sida.

9 Kva er den vanlege/avtala arbeidstida di i veka?

- 1-9 timar 30-34 timar
- 10-19 timar 35-39 timar
- 20-29 timar 40 timar eller meir

10 Kor mange timar inntekstgivande arbeid utførte du i veka 27. okt. - 2. nov.?

- 1-9 timar 35-39 timar
- 10-19 timar 40 timar eller meir
- 20-29 timar Ingen, eg arbeidde ikkje denne veka
- 30-34 timar

! Arbeidde du ikkje denne veka, skal du ikkje fylle ut resten av denne sida.

11 Kvar møtte du på arbeid i veka 27. okt. - 2. nov.?
Sjå rettleiinga.

- Eg møtte fast på same arbeidsstaden/adressa som eg førte opp i spørsmål 4
- Eg møtte fast på ein annan stad. Skriv adressa
- Kommune:
- Gate/veg:
- Poststad:
- Eg møtte på ulike stader denne veka

! Møtte du på ulike stader denne veka, skal du ikkje fylle ut resten av denne sida.

12 Kor mange gonger reiste eller gjekk du frå heimstaden din til arbeidsstaden i veka 27. okt. - 2. nov.?

Med heimstad meiner vi adressa i namnefeltet øvst på skjemaet.

- Ingen, eg bur på arbeidsstaden (arbeider heime) 1 gong
- 2-3 gonger
- Ingen, eg var ikkje på heimstaden denne veka 4 gonger eller fleire

! Reiste du ikkje denne veka, skal du ikkje fylle ut resten av denne sida.

13 Kor lang tid brukte du til vanleg frå heimstaden til arbeidsstaden (ein veg) i veka 27. okt. - 2. nov.?

- Under 15 min 45-59 min
- 15-29 min 60-89 min
- 30-44 min 90 min eller meir

14 Kva for transportmiddel brukte du til vanleg frå heimstaden til arbeidsstaden (ein veg) i veka 27. okt. - 2. nov.?
Set fleire kryss om nødvendig.

- Bil Båt
- Buss Brukte sykkel, gjekk i meir enn 10 min
- Tog, trikk, T-bane Anna

VIKTIG:
Bruk helst
blyant eller
blå/svart kulepenn



Slik:

Ikkje slik:

Spørsmåla på denne sida gjeld leilegheita der oppgavegivar
er registrert som busett 3. november 1990 i Folkeregisteret,
sjå adressa i namnefeltet på den andre sida.

1 Har andre som bur i leilegheita fått bustadskjema? Ja Nei

Dersom det er motteke eitt bustadskjema i leilegheita, skal det fyllast ut og sendast tilbake i svarkonvolutten saman med alle personskjema.

Dersom fleire i leilegheita har fått bustadskjema, treng de berre svare på spørsmåla om bustaden (leilegheita) på eitt av dei. For kvar leilegheit skal det nyttast berre ein svarkonvolutt. Send derfor alle skjema frå dei busette i leilegheita tilbake i den same svarkonvolutten.

2 Kor mange rom på 6 m² eller meir er det i leilegheita? Ta ikkje med kjøkken, gang, bad o.l.

1 2 3 4 5

6 7 8 9 eller fleire

3 Kor stor er leilegheita målt i kvadratmeter? Ta med alle rom til bustadformål, også kjøkken, gang, bad o.l.

Under 50 m² 100-129 m²

50-59 m² 130-149 m²

60-79 m² 150-199 m²

80-99 m² 200 m² eller meir

4 Kor stort er kjøkkenet i leilegheita?

6 m² eller større

Det er ikkje kjøkken i leilegheita

Mindre enn 6 m²

5 Er det bad eller dusj inne i leilegheita?

Ja

Nei

6 Er det vassklosett inne i leilegheita?

Ja

Nei

7 Kva slags kjelder til oppvarming er det i leilegheita?

Sentralvarme (radiatorar e.l.)

Omnar for flytande brensel (olje, parafin e.l.)

Elektriske omnar, varmekablar e.l.

Omnar for fast brensel (ved, koks e.l.)

8 Har leilegheita kjøkken, bad/dusj, wc og minst eitt bustadrom i same etasje?

Ja

Nei

9 Kva etasje ligg leilegheita i?

Set fleire kryss dersom leilegheita har bustadrom i fleire etasjar.

Kjellaretasje

Underetasje

1. 2. 3. 4. 5. eller høgare

10 Kva slags eige-/leigeforhold er det til leilegheita? Set berre eitt kryss.

Eg/vi eig ho gjennom eit burettslag eller bustadaksjeselskap

Eg/vi eig ho aleine eller saman med andre

Eg/vi leiger ho gjennom arbeidet (tenestebustad)

Eg/vi leiger ho for eit avgrensa tidsrom

Eg/vi leiger ho på andre vilkår

11 Kor mange personbilar disponerer dei som bur i leilegheita?

Ingen 1 2 3 eller fleire

12 Sorterer hushaldet til vanleg avfallet sitt?

Set berre kryss for avfallstypar som blir leverte/henta etter at dei er sorterte ut.

Inga særskild sortering. Praktisk vanskeleg, manglar tilbod e.l.

Papir

Måling, lakk, olje e.l.

Glas

Anna avfall

Batteri

13 Kva slags hus ligg leilegheita i? Sjå rettleiinga.

Frittliggjande einebustad eller våningshus knytt til gardsdrift

Hus i kjede, rekkjehus, terrassehus eller vertikaldelt tomannsbustad

Horisontaldelt tomannsbustad eller anna bustadbygg med mindre enn 3 etasjar

Blokk, leigegard eller anna bustadbygg med 3 etasjar eller meir

Forretningsbygg, pensjonat, aldersheim, militærforlegning eller anna bygg for felleshushald

14 Er det heis i huset?

Ja

Nei

15 Kor mange leilegheiter er det i huset?

1 2 3 4 5

6 7 8 9 eller fleire

16 Når vart huset bygd? (opphavleg byggjeår)

1900 eller før

1946 - 1960

1901 - 1920

1961 - 1970

1921 - 1940

1971 - 1980

1941 - 1945

1981 - 1990

Pris kr 50,00

Publikasjonen kjem ut i kommisjon hos Universitetsforlaget, Oslo, og er til salgs hos alle bokhandlarar.

ISBN 82-537-3241-4