

0514 LOM



Folke- og bustadteljing 1990

Lom

**FOLKE- OG BUSTADTELJING
1990**

KOMMUNEHEFTE

0514 LOM

STATISTISK SENTRALBYRÅ
OSLO-KONGSVINGER 1992

ISBN 82-537-3295-3

EMNEGRUPPE
31 Folketellinger

ANDRE EMNEORD
Arbeidstid
Befolkning
Boliger
Grunnkretser
Husholdninger
Sysselsetting
Yrkesaktive

Forord

Hovudformålet med Folke- og bustadteljing 1990 er å gi eit bilete av befolkningen og levekåra i det norske samfunnet.

Eit anna viktig formål er å gi statistikk for mindre geografiske område som kommunar og delar av kommunar. For å dekkje dette formålet gir Statistisk sentralbyrå ut eit statistisk hefte for kvar kommune.

Når kommunehefta for alle kommunane i eit fylke er publiserte, vil det bli laga eit samandrag for fylket med tabellar som svarar til dei som finst i kommunehefta. Når alle kommunane i landet har fått hefta sine, vil det også bli laga eit samandrag for heile landet.

Innan utgangen av 1992 vil det vere etablert ein endeleg folketeljingsfil, og det blir utarbeidd eit hefte som dokumenterer folketeljingsprosjektet.

Resultata frå FoB90 vil i tillegg vere tilgjengelege i databasar i SSB, bl.a. Regionalstatistisk database. Det er vidare planar om ei spreing av folketeljingsdata i samband med publisering av annan statistikk frå SSB. Resultata vil ein også kunne få på maskinlesbar form. Brukarar som ønskjer meir omfattande bearbeiding av materialet vil få dette gjort i SSB mot å betale kostnadene.

Oslo/Kongsvinger, 15. januar 1992

Svein Longva

Jan Furseth

Innhald

	Side
Tabellregister	6
Figurdel	7
Tekstdel	
1. Formål	8
2. Opplegg og gjennomføring	8
2.1. Kva statistikken omfattar	8
2.2. Grunnlag for statistikken	8
2.3. Datainnsamling	8
3. Feilkjelder og uvisse resultat	8
4. Einingar, geografiske nivå og kjennemerke	9
4.1. Einingar	9
4.2. Geografiske nivå	10
4.3. Kjennemerke	11
4.3.1. Personkjennemerke	11
4.3.2. Bustadkjennemerke	14
4.3.3. Hushaldskjennemerke	15
5. Merknader til tabellane	16
Tabelldel	17
Vedlegg	
Kart over grunnkrinsar	
Kart over tettstader	
Personskjema	
Bustadskjema	

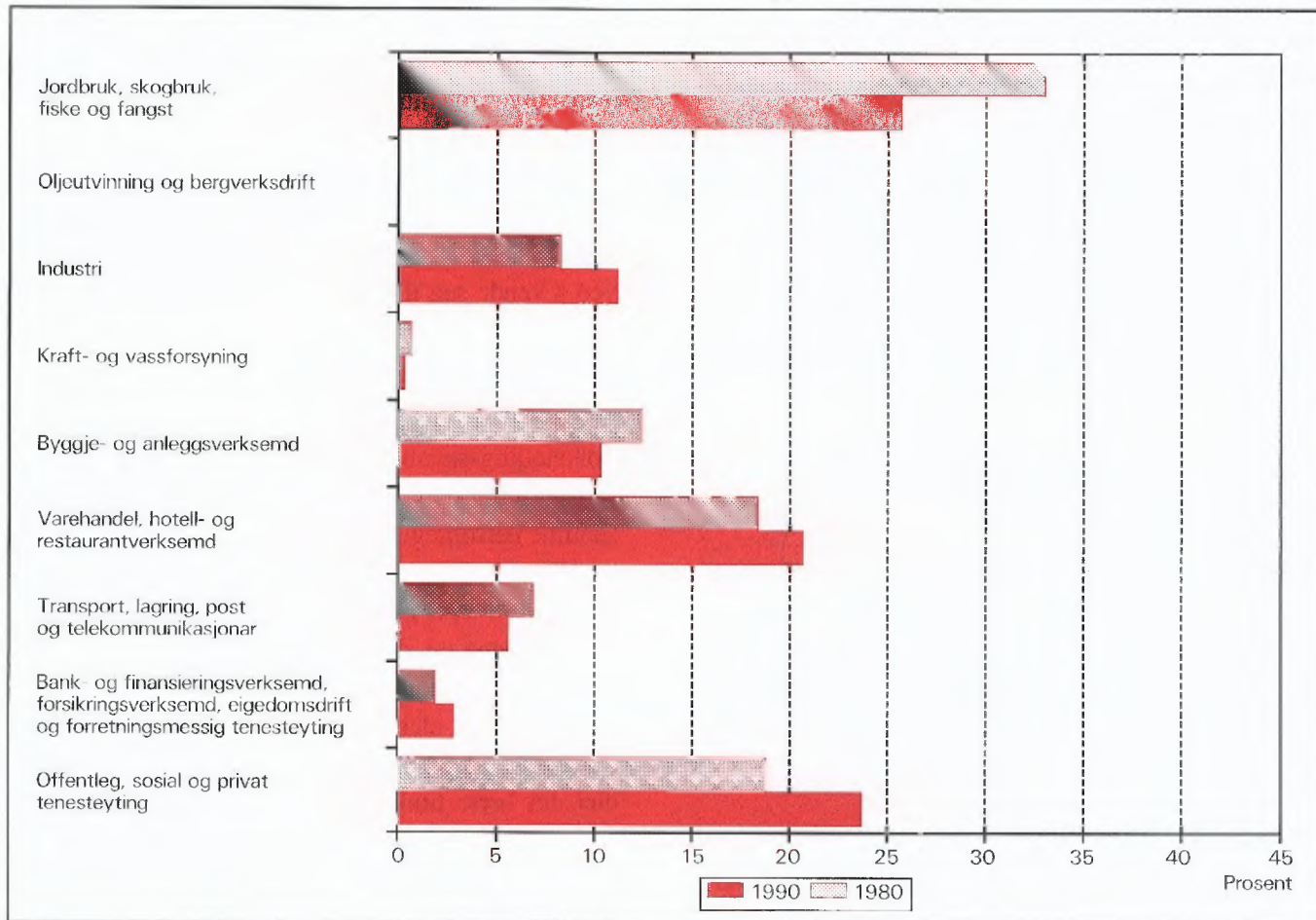
Standardteikn i tabellar

- Null
- 0,0 Mindre enn 0,5 av den brukte eininga

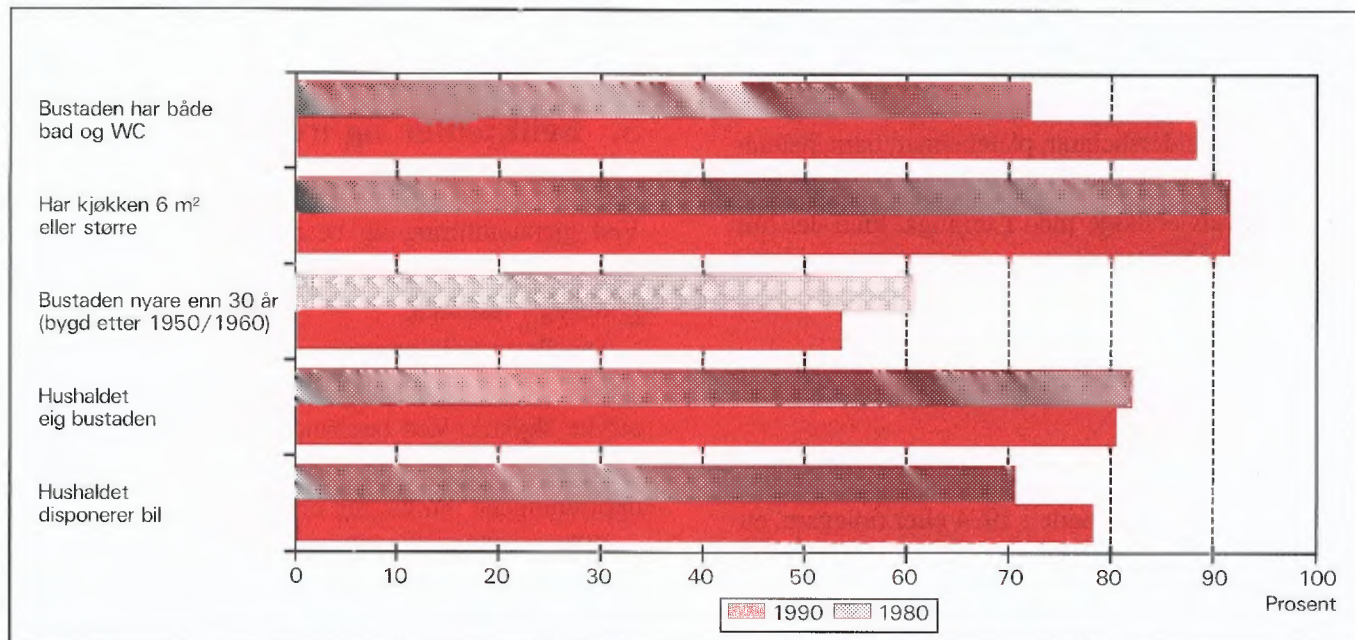
Tabellregister

	Side
1. Folkemengd ved folketeljningane 1875 - 1990, etter kommunegrensar pr. 3. november 1990	17
2. Folkemengd etter kjønn, ekteskapeleg status og alder. 3. november 1990	17
3. Hovudtal for utdanning. Personar 16-66 år etter yrkesaktivitet, arbeidstid i året, kjønn og utdanning. 3. november 1989 - 2. november 1990	18
4. Personar 16 år og over. Hovudtal for yrkesaktivitet i året 3. november 1989 - 2. november 1990	19
5. Hovudtal for yrkesaktive i året 3. november 1989 - 2. november 1990	20
6. Yrkesaktive 16 år og over, etter alder og næring/yrkesfelt. 3. november 1989 - 2. november 1990	21
7. Yrkesaktive 16 år og over, etter kjønn, arbeidstid i året og næring/yrkesfelt. 3. november 1989 - 2. november 1990	22
8. Hovudtal for yrkesaktive i veka 27. oktober - 2. november 1990, etter vanleg/avtala arbeidstid	24
9. Yrkesaktive 16 år og over i veka 27. oktober - 2. november 1990, etter kjønn, vanleg/avtala arbeidstid og næring/yrkesfelt	25
10. Yrkesaktive 16 år og over med fast oppmøteplass på arbeid i veka 27. oktober - 2. november 1990, etter talet på arbeidsreiser, reisetid og yrkesfelt/oppmøteplass	26
11. Yrkesaktive 16 år og over med fast arbeidsreise i veka 27. oktober - 2. november 1990, etter reisemåte, oppmøteplass, talet på arbeidsreiser, reisetid og etter reisemåte, kjønn og alder	27
12. Bustader og busette. Hustype, talet på rom, kjøkken. 3. november 1990	28
13. Bustader, rom og busette, etter hustype. 3. november 1990	28
14. Bustader etter eigeform og areal. Rom og busette, etter eigeform. 3. november 1990	28
15. Bustader etter talet på rom og talet på busette. 3. november 1990	29
16. Bustader etter byggjeår for huset og hustype/eigeform/kjelde til oppvarming. Busette og rom, etter byggjeår for huset. 3. november 1990	29
17. Bustader og busette. Sanitærutstyr, storleik og tilgjenge. 3. november 1990	30
18. Bustader etter standardindikatorar. Busette etter alder og standardindikatorar. 3. november 1990	31
19. Hushald, familiar og personar, etter hushaldstipe. Hushald etter hushaldstipe og talet på familiar i hushaldet/yrkesaktivitet i hushaldet/eigeform/talet på rom i bustaden og kjøkken. 3. november 1990	32
20. Hushald, familiar og personar, etter hushaldsstorleik/hushaldstipe. Absolutte tal og prosent. 3. november 1990	33
21. Hushald etter hushaldstipe og disponering av personbil/sortering av avfall. 3. november 1990	34
22. Familiar i privathushald etter familietype. Personar etter alder og familietype. 3. november 1990	34
23. Hovudtal for par og personar i par. 3. november 1990	35
24. Barn 0-17 år etter alder, familietype og mors/fars yrkesaktivitet i veka 27. oktober - 2. november 1990	35
25. Personar 67 år og over. Alder, talet på personar i hushaldet, hushaldstipe og indikatorar for bustadstandard. 3. november 1990	36
26. Folkemengd etter alder, kjønn og type bustadstrøk/grunnkrins. 3. november 1990	37
27. Yrkesaktive 16 år og over i året, etter næring, kjønn og type bustadstrøk/grunnkrins. 3. november 1990	38
28. Privathushald. Utvalde kjenneteikn for bustadstandard, og disponering av personbil. Bustadstrøk/grunnkrins. 3. november 1990	40

Figur 1. Yrkesaktive 16 år og over, etter næring. Prosent. 1980 og 1990



Figur 2. Hovudtal for bustadstandard og disponering av bil. Prosent. 1980 og 1990



1. Formål

Hovudformålet med Folke- og bustadteljing 1990 (FoB90) er å gi eit bilete av befolkningen og levkåra i det norske samfunnet. Moderne folketeljingar legg stor vekt på å sjå opplysningar om bustader og butilhøve, sysselsetjing og yrke, utdannings- og inntektsforhold, arbeidsreiser mv. i samanheng.

Formålet med denne publikasjonen er å gi ei omtale av kvar kommune, og av område som er mindre enn ein kommune (delområde, krinsar, tettstader).

2. Opplegg og gjennomføring

2.1. Kva statistikken omfattar

FoB90 omfattar alle personar (også utanlandske statsborgarar) som var registrerte som busette i Noreg på teljingstidspunktet 3. november 1990, i samsvar med forskriftene om føring og ordning av folke- og bustadregistra.

Bustadteljinga har med alle privatbustader der minst éin person var registrert som busett 3. november 1990.

Teljinga omfattar *ikkje* bustader der det ikkje budde folk eller der det budde nokon berre mellombels (t.d. ugifte personar som oppheldt seg utanom foreldrehelmen på grunn av skolegang). Det er heller ikkje henta inn opplysningar om bustaden for dei som oppheldt seg i aldersheimar, pleieheimar, barneheimar og andre fellesinstitusjonar og får stell og tilsyn der.

Eininga *hus* er ikkje med i teljinga, men det blir gitt nokre opplysningar om det huset som bustaden ligg i.

2.2. Grunnlag for statistikken

I kommunar med færre enn 6 000 innbyggjarar fekk alle personar som var fødte i 1974 eller tidlegare, eit personskjema. Den eldste i kvar familie fekk i tillegg eit bustadskjema.

Svara på spørsmåla på desse utgjer dei fleste opplysningane i folke- og bustadteljinga. Dei andre oppgåvene kjem frå ulike statistiske og administrative register. Dei viktigaste registerkjennemerka er kjønn, alder og andre demografiske kjennemerke og utdanning.

I kommunar med 6 000 eller fleire innbyggjarar er det henta inn opplysningar på skjema berre frå eit utval av befolkningen 16 år og over. Teljingsopplegget i utvalskommunane blir omtala i hefta for dei respektive kommunane, og i det informasjonsheftet som er nemnt.

Det er laga eit eige informasjonshefte som m.a. gjer greie for bakgrunn, metode, fagleg innhald og opplegg for bearbeiding av teljinga. Heftet kan ein få ved å vende seg til SSB, Folketeljingskontoret.

2.3. Datainnsamling

Folketeljingsskjema blei sende i posten direkte til kvar einskild oppgåvegivar. Namn og adresse frå Det sentrale personregister (DSP) blei førde på i førehand.

Alle oppgåvegivarane fekk eit personskjema med rettleiing. I tillegg fekk den eldste i kvar familie eit bustadskjema og ein svarkonvolutt.

Utfylte skjema frå alle oppgåvegivarane i leilegheita/bustaden blei sende samla tilbake i svarkonvolutten. Der det budde fleire familiar i same bustad, blei det berre brukt éin svarkonvolutt og berre eitt bustadskjema blei utfylt. Innsamlingsmetoden gav derfor grunnlag for å gruppere personar til hushald (sjå nedanfor).

Personar som ikkje hadde sendt inn folketeljingsskjema til rett tid, fekk tilsendt inntil to adresserte purringar.

3. Feilkjelder og uvisse resultat

Ved gjennomføring og bearbeiding av ei statistisk undersøking vil det alltid kunne oppstå feil som kan gi utslag i resultatata.

Dei fleste feila oppstår vanlegvis under oppgåveinnhentinga og kjem av urette svar eller mangelfullt utfylte skjema. Ved bearbeiding kan det oppstå feil når opplysningane blir koda, i vårt tilfelle spesielt opplysningane om næring og yrke.

SSB har ikkje kontakta oppgåvegivarane dersom det vart funne feil eller manglar ved utfyllinga. Materialet har likevel gjennomgått omfattande maskinelle kontroll- og oppretingsrutinar. For kjennemerke med uoppgitt svar er det rekna ut eit mest mogleg sannsynleg svar på grunnlag av dei andre opplysningane personen har gitt og ut frå svara frå andre oppgåvegivarar.

Kontroll- og opprettingsrutinane vil bli nærare omtala i publikasjonen som dokumenterer FoB90-prosjektet. Publikasjonen vil bli gitt ut sist i 1992.

SSB gjennomfører ei kvalitetsundersøking i samband med folketeljninga. Undersøkinga tek sikte på å kontrollere kvaliteten av hushaldssamansetjinga i folketeljninga. Vidare skal ein vurdere eventuelle konsekvensar for statistikken av å nytte regelverket i folkeregisterlova som grunnlag for geografisk plassering av befolkningen. Ein ventar at resultatane vil liggje føre i 1992.

4. Einingar, geografiske nivå og kjennemerke

Når ikkje anna er nemnt, gjeld opplysningane situasjonen 3. november 1990.

4.1. Einingar

Person

Teljninga omfattar alle personar som etter folkeregistret er registrert som busett i Noreg på teljingsdagen 3. november 1990. Kven som skal reknast som busett og kvar dei skal ha adressa si, går fram av forskriftene om føring og ordning av folkeregistra.

Busette

Med busette meiner vi personar busette i privathushald. Talet på *busette i alt* vil derfor vere mindre enn talet på *personar i alt* i kommunen (folkemengd).

Barn

I tabellane 19-21 og 23-24 omfattar omgrepet *Barn* ugifte heimebuande barn under 18 år som er registrerte busette i familien til minst ein av foreldra eller andre føresette. Eldre barn som bur i heimen, er ikkje rekna som barn etter denne definisjonen.

Par (ektepar og sambuarpar)

Som *Par* blir rekna gifte par og sambuarpar.

Gifte par er ektepar som er registrerte busette i same privatbustad, aldersheim, pleieheim e.l.

Sambuarpar er personar som lever saman i ekteskapsliknande forhold utan å ha inngått formelt ekteskap.

Begge personane i eit par må vere registrerte som busette på same adressa.

Familie

Som familie reknar vi:

- ektepar og eventuelle ugifte heimebuande barn utan omsyn til alderen på barnet
- mor/far med ugifte heimebuande barn utan omsyn til alderen på barnet
- kvar enkelt person som ikkje høyrer med i gruppene over (einsleg)

Eit familienummer er eitt av kjennemerka for kvar person i Det sentrale personregister. Grupperinga til familie i teljninga er gjort med utgangspunkt i dette familienummeret.

Alle i ein familie i teljninga må vere registrerte busette på same adressa (same kommune og poststad), og dei kan berre inngå i eitt hushald. Personar, t.d. ektefellar, som etter denne regelen er plasserte på kvar sin stad, er ikkje grupperte til same familie i teljninga, sjølv om dei har likt familienummer i Det sentrale personregister.

Barn som har gått ut av familien fordi dei har fått egne barn, har meldt flytting og/eller inngått ekteskap, blir aldri rekna til foreldra sin familie på eit seinare tidspunkt. Når t.d. eit ektepar bur saman med eit skilt barn, utgjer ektefellane og barnet kvar sin familie.

Ein familie kan aldri bestå av meir enn to generasjonar.

Ugifte sysken som bur saman i ein bustad der ingen av foreldra er busette, blir rekna som kvar sin éinpersonfamilie.

Personar med ukjend bustad eller familienummer blir rekna som einslege (éinpersonfamiliar).

I eit sambuarpar utgjer kvar sambuar sin eigen familie saman med egne barn. Felles barn er med i familien til éin av foreldra.

Hushald

Til same hushald er rekna personar som er registrerte busette i same bustad. Slike hushald blir kalla *bustadhushald*. Eit hushald kan vere samansett av ein eller fleire familiar. Grupperinga av personar til bustadhushald er hovudsakleg gjort ut frå innsendingsmåten (felles retur) og opplysningar gitt i teljingsskjemaet. Sjølv om Det sentrale personregister ikkje gir oversikt over kven som bur saman i kvar einskild bustad, er adresseopplysningane i registeret nytta som eit supplement i arbeidet med å konstruere hushaldet.

I teljinga blir det skilt mellom privat- og felleshushald.

Grappa *Privathushald* omfattar personar som er registrerte som busette i same privatbustad. Sidan alle opplysningane om hushald i teljinga er knytt til denne typen, er talet på hushald i alt derfor lik talet på privathushald.

Til *Felleshushald* er rekna slike som er registrerte busette i aldersheimar, pleieheimar, barneheimar o.l., og som får stell og tilsyn der. Tilsette som er busette i/ved felleshushaldet, er alltid rekna som busette i privathushald. Det same gjeld militært personell som er registrerte busette i forlegningen.

Folketeljinga gir ikkje statistikk over felleshushald. Det er hovudsakleg fordi personar som oppheld seg på institusjon, men som er registrerte busette i heimen, tilhører privathushaldet dei er registrerte i. Ein statistikk på dette grunnlaget ville derfor gi eit misvisande bilete.

Bustad (leilegheit)

Ein bustad er eitt eller fleire rom som er bygde eller ombygde til heilårs privatbustad for ein eller fleire personar. Det må vere tilgjenge til rommet/romma utan at ein må gå gjennom ein annan bustad. For å gjere det enkelt blir det i tabellane brukt nemninga bustad i staden for privatbustad.

Ein bustad er t.d. rekkjehusleilegheit, leilegheit i tomannsbustad, leilegheit i leigegard, blokkleilegheit og hybelleilegheit. Einebustad er også leilegheit.

Ein hybel i privathus er ein bustad dersom han har eigen inngang. I hybelhus er kvar hybel rekna som eigen bustad, også der rom som t.d. kjøkken og bad er felles. Leilegheiter og hyblar som blir disponerte av privathushald i sjukehus, institusjonar, militærforlegningar o.l., er alltid rekna som eigen bustad.

I somme tilfelle kan ein bustad omfatte meir enn ei leilegheit. Det gjeld når personar i same familie (t.d. ugifte barn) bur i eiga leilegheit (t.d. hybelleilegheit) på same adressa som resten av familien. I slike tilfelle omfattar bustaden alle leilegheitene som familiemedlemmane brukar.

Fordi omgrepet bustadhushald blir brukt, blir talet på bustader det same som talet på privathushald i teljinga.

Det er ikkje innhenta oppgåver for bustader der ingen er registrert busett (sjå avsnitt 2.1).

Hus er ikkje eiga eining i teljinga, men bustadkjennemerka omfattar nokre opplysningar om huset som bustaden ligg i.

4.2. Geografiske nivå

Grunnkrins, delområde

Grunnkrinsane er utforma slik at dei skal vere stabile over ein rimeleg tidsperiode. Ein grunnkrins er eit samanhengande geografisk område, og har mest mogleg einsarta natur, næringsgrunnlag, kommunikasjonsforhold og busetnad. Folkemengd og areal bør ikkje variere for sterkt. Visse variasjonar i befolkningsgrunnlaget finst likevel - ein krins i spreittbygde strøk kan ha under 100 innbyggjarar, medan dei tettast utbygde byområda kan ha over 1 000.

Fordi krinsen skal vere stabil, er han ikkje knytta opp til tettstadsavgrensinga. Ein krins kan derfor innehalde både tett og spreitt busetnad.

Det er ikkje stilt krav om at grunnkrinsgrensene skal falle saman med grensene for kyrkjesokn, skole- eller valkrinsar.

Landet er delt inn i om lag 13 600 grunnkrinsar.

Grunnkrinsane er grupperte saman til *delområde* (bydelar/bygdslag). I eit delområde er det vanlegvis 1 000 - 3 000 personar i spreittbygde strøk og 3 000 - 5 000 i tettbygde. I alt er det om lag 1 550 delområde i landet.

Alle adressene i landet er gitt kodar for grunnkrins og delområde. Kodane er ein del av datagrunnlaget i Det sentrale personregister. Grunnkrinsinndelinga i FoB90 kan samanliknast med FoB80. I visse tilfelle (ved krinsdelingar i perioden) må samanlikninga skje med utgangspunkt i grupper av 1990-krinsar.

Kart over grunnkrinsar og delområde er med som vedlegg til heftet.

Kommune

Vi går ut i frå at kvar einskild person i teljinga har bustaden sin i den kommunen og den bustaden der vedkommande var registrert som busett i Folkeregistret 3. november 1990.

Hovudregelen er at ein person skal registrerast som busett der han eller ho tar døgnkvila si. Dei viktigaste unntaka frå denne hovudregelen gjeld:

- Ugifte personar som pga. studier, skolegang eller verneplikts-/sivilteneste oppheld seg utanom foreldra/forsørgjaren sin bustad. Dei skal vere registrerte i foreldra/forsørgjaren sin bustad.
- Gifte personar som det meste av tida må bu borte frå heimen pga. arbeid, studier, verneplikts-/sivilteneste (t.d. yrkesaktive som er vekependlarar). Dei skal vere registrerte i ektefellen sin felles bustad.
- Personar som er innlagde på sjukehus eller sette inn i fengsel, arbeidsanstalt e.l. Dei skal vere registrerte der dei var busette før dei blei innlagde/innsette.

Personar som ikkje kan knytast til ein bestemt bustad, blir rekna til gruppa *Utan fast opphaldsstad*. Dei er rekna med i den kommunen der dei sist hadde fast bustad.

Det er ikkje innhenta opplysningar om mellombels bustad. Folketeljninga gir derfor ikkje oppgåver over den eksisterande befolkningen.

Tettstad

For at ei hussamling skal reknast som tettstad, må det bu minst 200 personar der, og avstanden mellom husa må normalt ikkje overstige 50 meter. Det er tillate med avvik etter skjøn for område som ikkje skal eller kan bli busette. Dette kan t.d. vere parkar, idrettsanlegg, industriområde, eller naturlege hindringar som elvar eller dyrkbare område. Hussamlingane som naturleg høyrer med til tettstaden, blir tekne med i ein avstand på 400 meter frå tettstadkjernen.

Tettstadsavgrensinga er uavhengig av grunnkrinsinndelinga, og kan også gå på tvers av kommuneinndelinga.

Kart over tettstadene i kommunen er med som vedlegg til heftet.

Tal for kvar einskild tettstad er gitt i tabellane 26-28, under *Tettbygde strøk*.

4.3. Kjennemerke

4.3.1. Personkjennemerke

Alder

I fordelinga etter alder er kvar person gruppert etter alder pr. 31. desember 1990. (Alder = 1990 minus fødselsår.)

Arbeidsreiser - generelt

Arbeidsreiseopplysningane omfattar oppmøteplass, talet på arbeidsreiser, reisetid og reisemåte (sjå dette). Kjennemerka gjeld personar 16 år og over som *utførte* inntektsgivande arbeid i teljingsveka frå 27. oktober til 2. november 1990 og som hadde ein *fast* oppmøteplass. Arbeidsreiseopplysningane gjeld reisa frå heimstaden (registrert bustad) til arbeidsstaden.

Det blei lagt spesiell vekt på utforminga av arbeidsreisespørsmåla. Både i spørsmålsteksten og rettleiinga blei det forklart at *heimstaden* er den bustadadressa som vedkommande var registrert som busett på i Folkeregisteret 3. november 1990.

Arbeidsreiser - talet på

Talet på arbeidsreiser er dei gongene oppgåvegivaren reiste *frå* heimstaden *til* arbeidsstaden (éin veg) i teljingsveka. Med *Heimstad* meiner vi alltid den bustadadressa som vedkommande er registrert busett på. For personar som budde mellombels på t.d. hybel eller brakke denne veka, er reisa mellom hybelen/brakka og arbeidsstad ikkje teken med. Personar som arbeidde i heimen (t.d. bønder) er grupperte til *reiste ikkje*. Det same gjeld personar som ikkje var på heimstaden i teljingsveka.

Arbeidstid

Teljninga har opplysningar om arbeidstid både i året (12-månadersperioden), og i teljingsveka frå 27. oktober til 2. november 1990. For veka er det dessutan eit skilje mellom vanleg/avtala og faktisk arbeidstid.

Arbeidstid i året

I FoB90 er årleg arbeidstid det samla talet på heile månader som vedkommande hadde arbeid, heiltid og/eller deltid, i alle arbeidsforhold. Som heiltid er rekna samla arbeidstid på 30 timar eller meir i veka, noe som svarar til 120 timar eller meir over ein 4-vekersperiode. Fråvære er ikkje trekt frå. Summen av månader med heiltids- og deltidsarbeid kan høgst vere 12.

Arbeidstid i veka (vanleg/avtala)

Den avtala arbeidstida i veka er gitt i timeverk og viser det timetalet den yrkesaktive har avtale om. For yrkesaktive som ikkje hadde inngått avtale om ei bestemt arbeidstid, gjeld oppgåva den gjennomsnittlege arbeidstida. Det same gjeld for personar med

varierende arbeidstid eller for dei som har skiftarbeid kombinert med friperiodar. Faste førebuingar ut over ordinær arbeidstid er inkludert (lærarar). Arbeidstid i fleire arbeidsforhold skulle summerast. Betalt frávære er ikkje trekt frå, medan tilfeldig meirarbeid (sesong-variasjonar, overtid) derimot ikkje er lagt til.

Arbeidstid i veka (utført)

Faktisk utført arbeidstid er oppgitt i timeverk. Overtid og anna ekstraarbeid er rekna med, men omgrepet omfattar ikkje frávære på grunn av sjukdom, ferie, permisjon med lønn o.l. Personar som ikkje var på arbeid i teljingsveka, t.d. på grunn av skift- eller turnusfridagar, utførte ikkje inntektsgivande arbeid denne veka.

Bustad

Sjå *Kommune* i avsnitt 4.2.

Bustadstrøk (tettbygd - spreittbygd)

Sjå *Tettstad* i avsnitt 4.2.

Ekteskapeleg status

Det er brukt fire hovudgrupperingar etter ekteskapeleg status, nemleg ugifte, gifte, enkjer/enkjemenn og separerte/skilde. Ekteskapeleg status omtalar den formelle situasjonen, ikkje faktiske samlivsforhold (sambuarar).

Familietype

Under omtalen av eininga *familie* (avsnitt 4.1 ovanfor) er det gjort greie for kven som skal reknast til same familie. På grunnlag av kva for personar som inngår i familien og kva for ekteskapeleg status dei har, blir familiane inndelte i typar, slik:

Einsleg	einpersonfamilie.
Ektepar utan barn	familien inneheld eit ektepar, men ingen ugifte, heimebuande barn.
Ektepar med barn	familien inneheld eit ektepar, og paret sine ugifte, heimebuande barn utan omsyn til alder.
Mor/far med barn	familien inneheld mor eller far og deira ugifte, heimebuande barn utan omsyn til alderen på barnet/barna.

Familietyperen baserer seg på den formelle ekteskapelege statusen til personane i familien. I eit sambuarpar utgjør kvar einskild sambuar derfor sin eigen familie.

Heiltid/deltid

Ein person kjem i gruppa heiltidsarbeid når summen av avtala/vanleg arbeidstid i alle arbeidsforhold er 30 timar eller meir i veka (120 timar eller meir over ein 4-vekersperiode).

Næring

Yrkesaktive personar 16 år og over er grupperte etter næring ut frå opplysningar om 12-månadersperioden. Kjennermerket er knytta til det arbeidsforholdet som hadde vara lengst. Det er ikkje innhenta særskilte oppgåver om næring for teljingsveka frå 27. oktober til 2. november.

Næringsgrupperinga er gjort etter 1983-utgåva av Standard for næringsgruppering (Standardar for norsk statistikk 2). Standarden er eit fem-sifra pyramidisk system der kvart siffer viser eit grupperingsnivå.

FoB80 blei gruppert etter den førre utgåva av næringsstandarden (utgitt i 1978). Dei viktigaste endringane frå denne utgåva finn vi under Detaljhandel. Standardendringane har ingenting å seie for jamføringane med siste teljing for næring på 1-siffernivå.

Næringsgrupperinga kan etter mindre modifikasjonar på tabellnivå samanliknast med International Standard Industrial Classification of all Economic Activities (ISIC) frå 1968.

FN vedtok ein ny versjon av ISIC i 1989. Den nye versjonen vil etter kvart bli innarbeidd i næringsstandarden i dei fleste landa i Europa. Når den nye standarden blir innført i Noreg, vil folketeljingsmaterialet få næringskodar etter ISIC -89 i tillegg til dei noverande.

Oppmøteplass på arbeid

Oppmøteplassen er den staden der oppgåvegivaren møtte fram då arbeidsdagen tok til. Grupperingskriterium er kommune. Personar som møtte på ulike stader, var til sjøs e.l. har ikkje fast oppmøteplass.

Reisemåte til arbeidet

Reisemåten gjeld dei transportmidla vedkommande til vanleg brukte på arbeidsreisa (éin veg).

Reisetid til arbeidet

Reisetida er den tida det tek å kome *frå* heimstaden (registret bustadadresse) *til* arbeidsstaden (éin veg). I reisetida er gongtid og ventetid under reisa rekna med. Det same gjeld faste gjeremål, t.d. å bringe barn

til barnehage. Tilfeldige gjeremål og forseiningar blir ikkje rekna med.

For pendlarar som budde mellombels utanom heimen (hybelen, brakka) blir reisetida rekna frå heimstaden og fram til arbeidsstaden.

Spreittbygd/tettbygd strøk

Sjå *Tettstad* i avsnitt 4.2.

Utdanning

Utdanningsopplysningane i publikasjonen er henta frå datafil over høgste utdanning blant befolkningen pr. 1. oktober 1989, såkalla omkoda utgåve (grupperinga av grunnleggjande fagutdanning - også den som blei fullført før skoleåret 1972/73 - byggjer på 9-årig grunnskole og er plassert på klassetrinn 10, nivå 3). Folketeljingsmaterialet vil bli oppdatert med utdanningsopplysningar pr. 1. oktober 1990 så snart denne årgangen ligg føre.

Opplysningane om utdanning fullført i utlandet etter 1. november 1980 er mangelfulle i data-materialet. Dette gjeld spesielt for dei som er fødde utomlands. SSB gjennomfører derfor ei eiga undersøking i 1991 om utdanning blant innvandraranne. Resultata frå undersøkinga er ikkje med i denne publikasjonen, men vil seinare gå inn i teljingsmaterialet.

Frå og med 1987 blir det i all utdanningsstatistikk frå SSB brukt seks-sifra utdanningskodar, etter Standard for utdanningsgruppering - Revidert 1989 (Standardar for norsk statistikk 7). Standarden er bygd opp som eit pyramidisk klassifikasjonssystem. Utdanninga er først ordna i grove grupper etter (samla) tid ved normal studieprogresjon. Gruppene blir kalla *utdanningsnivå*. Innanfor kvart nivå er utdanningane delte opp etter *fagfelt* og *faggrupper*. Ein del utdanningar som tidlegare var plasserte på for lågt nivå, har skifta nivå ved overgangen til revidert standard. Dei største gruppene er ingeniør- og helsefagutdanningar.

Resultata frå utdanningsstatistikken blir no presenterte etter omkoda utdanningskode (sjå ovanfor), medan folketeljinga i 1980 er basert på ein versjon av den gamle standarden som ikkje er omkoda. Derfor kan ikkje resultata frå dei to teljingane samanliknast. SSB kan lage statistikk som kan samanliknast på *grovt* nivå (grupper av utdanningsnivå) ved å dele inn FoB80 etter ny standard og kode om all grunnleggjande fagutdanning til 9 år. Slik statistikk må utførast som betalt oppdrag.

Yrke

Yrkesaktive personar 16 år og over er grupperte etter yrke ut frå opplysningar om 12-månadersperioden. Kjennemerket er knytt til det arbeidsforholdet som tok lengst tid. Det er ikkje innhenta særskilte oppgaver om yrke for teljingsveka frå 27. oktober til 2. november.

Grunnlaget for yrkesgrupperinga er Standard for yrkesgruppering i offentleg norsk statistikk (utgitt av Arbeidsdirektoratet i 1965). Standarden blir ofte omtala som NYK (Nordisk yrkesklassifisering). Til folketeljinga i 1980 blei standarden ajourført av SSB ved at nye yrkestitlar blei plasserte inn på riktig stad i systemet, ein del yrkesgrupper blei slått saman og andre blei splitta i fleire grupper. Etter 1980 har SSB halde fram med ajourføring med nye yrkesnemningar.

Yrke i folketeljinga er koda med tre av dei i alt fem sifra som standarden har.

Yrke er koda på same måten og etter same standarden både i FoB80 og FoB90, slik at det er mogleg å samanlikne yrkesstatistikken mellom dei to teljingane.

NYK og dermed teljinga kan berre til ein viss grad samanliknast med den nyaste (1988) utgåva av International Standard Classification of Occupations (ISCO). Derimot er det godt samsvar med førre ISCO (1958, revidert i 1968). Det er denne versjonen som pr. 1990 blir brukt i dei fleste europeiske landa.

Yrkesaktivitet

I FoB90 er det innhenta oppgaver om yrkesaktiviteten både for dei siste 12 månadene (3. november 1989 til 2. november 1990) og for den siste veka før teljings-tidspunktet (27. oktober - 2. november 1990).

Som yrkesaktive blir rekna personar 16 år og over som *hadde* inntektsgivande arbeid i minst 100 timar i 12-månadersperioden. Inntektsgivande arbeid er alt arbeid som blir utført mot betaling i form av lønn, inntekt av eiga verksemd, provisjon, honorar o.l. Deltidsarbeid, vikararbeid, barnepass, feriejobbar o.l. er også med. Det same gjeld sjukefråvære, ferie, permisjon med lønn o.l. Ved folketeljinga i 1980 skulle slikt fråvære ikkje reknast med. Arbeid som familiemedlemmer utan fast lønn i familiebedrift (t.d. butikk, gardsbruk) og verneplikts-/sivilteneste blir også rekna som yrkesaktivitet.

Dei som var yrkesaktive i 12-månadersperioden svarte også på om dei *hadde* inntektsgivande arbeid som varte minst 1 time i veka 27. oktober til 2. november 1990. Ved folketeljinga i 1980 måtte ein

ha utført arbeid som vara minst ein time for å bli rekna som yrkesaktiv i veka. Teljingane i 1980 og 1990 kan samanliknast fordi FoB90 også kan fordele dei yrkesaktive etter utført arbeidstid i veka.

Yrkesstatus

Yrkesaktive personar 16 år og over er grupperte etter yrkesstatus ut frå arbeidsforholdet dei oppgav for 12-månadersperioden. Det er ikkje innhenta særskilte oppgåver om yrkesstatus for teljingsuka frå 27. oktober til 2. november.

Personar (også medeigarar) som arbeidde i firma organiserte som aksjeselskap, andelslag eller andre selskapsformer med avgrensa ansvar, er alltid rekna som tilsette.

Ein person er rekna som sjølvstendig dersom vedkommande dreiv verksemd aleine for eiga rekning eller saman med andre med uavgrensa ansvar (t.d. i ansvarleg selskap).

Gruppen *Familiemedlem utan fast lønn i familiebedrift* omfattar personar som arbeidde i familieverksemd utan fast lønn, og som verken var eigar eller medeigar i verksemda. Eit familiemedlem utan fast lønn kan likevel ha lønn for arbeidet i form av kost og losji, del av overskott e.l.

Der ektefellar arbeidde i felles verksemd (t.d. gardsbruk) som ikkje var organisert som aksjeselskap e.l., er den eine ektefellen rekna som sjølvstendig og den andre som familiemedlem utan fast lønn, med mindre begge ektefellane var registrerte som eigarar av verksemda.

4.3.2. Bustadkjennemerke

Bustadkjennemerka gjeld berre for privatbustader og personar i privathushald.

Areal

Arealet av bustaden er det samla arealet av rom på 6 m² eller meir som blir brukte til bustadformål. I tillegg er også entré, gangar, trapperom, vaskerom o.l. med i arealet.

Busette pr. bustad

Busette pr. bustad er lik talet på busette i privatbustader dividert med talet på bustader i alt.

Byggjeår

Byggjeåret er det året da minst halvparten av bu-

stadene i huset var ferdig til innflytting. For hus som er ombygde, er det opprinnelege byggjeåret oppgitt.

Eige-/leigeform

Som *eigarar* er også rekna personar som har burett ved å eige ein aksje eller ein part.

Som *leige for eit avgrensa tidsrom* er rekna leigeavtaler som går til ein bestemt dato, også framleige. Bustader stilt til disposisjon gjennom arbeidsforhold for ein avgrensa tidsperiode er derimot rekna med blant *tenestebustader*.

Leige av bustaden på *Andre vilkår* gjeld t.d. ved leige kontrakt med heimel i husleigelova, munnleg leigeavtale eller kåravtale. Obligasjonsleilegheiter og trygdeleilegheiter er også tekne med her.

Etasjeplassering

Etasjeplasseringa viser i kva for ein etasje bustaden har rom til bustadformål. For bustader som går over fleire plan, er alle etasjane oppgitt.

Hustype

Ein *einebustad* ligg fritt med minst ein halv meter til andre hus. Han kan også innehalde ei hybelleigheit, og eitt eller fleire rom kan vere i bruk som hybel.

Våningshus knytt til gardsdrift omfattar alle typar bustadhus på gardsbruket.

Eit *hus i kjede* (også *einebustad i kjede*) er bunde saman med eit anna hus ved bu, garasje/carport, svalgang e.l.

I eit *terrassehus* er leilegheitene bygde saman i ei skråning der fleire av leilegheitene har terrasse på heile eller delar av taket til leilegheita under.

Terrasseblokk er rekna som blokk og ikkje som terrassehus.

Anna bustadbygg med mindre enn tre etasjar omfattar til dømes firemannsbustad, *einebustad* med mindre enn ein halv meter mellom husa o.l.

Leilegheita ligg i eit *forretningsbygg* eller i eit *bygg for felleishushald* dersom mindre enn halvparten av golvarealet i huset blir brukt til privatbustad.

I nokre tabellar er hus i kjede, terrassehus og anna bustadbygg med mindre enn tre etasjar slått saman og kalla *småhus*.

Kjøkken

Kjøkkenet er den delen av bustaden der det er installert utstyr til matlaginga. Kjøkkenet kan vere eit eige rom, men treng ikkje å vere det (opne løysingar).

Dersom fleire bustader har felles kjøkken, t.d. hyblar i eit hybelbygg, er alle bustadene rekna å vere utan kjøkken.

I storleiken på kjøkkenet er også golvplassen til benker og skap rekna med.

Kjelde til oppvarming

I FoB90 er alle kjelder til oppvarming i bustaden tekne med, medan det ved siste teljing berre var den viktigaste som blei registrert.

Plan i bustaden

Bustaden seier vi ligg på eitt plan dersom kjøkken, bad/dusj, wc og minst eitt bustadrom er i same etasje utan trapper mellom.

Tilgjenge

Som eit mål for korleis ein kan ta seg fram til bustaden, er det nytta ei inndeling etter plan i bustaden, etasjeplassering i bustaden og om huset har heis.

Rom - talet på

I talet på rom er med bustadrom på 6 m² eller meir som kan nyttast året rundt. Kjøkken, bad, wc, vaske-rom, gang o.l. er ikkje med, og heller ikkje rom som berre blir nytta til næringsverksemd.

Rom pr. bustad

er summen av alle rom dividert med talet på bustader. I FoB90 er det ikkje innhenta spesifiserte oppgåver over talet på rom i bustader med ni eller fleire rom. I oppgåvene for *rom i alt* er tala på rom i bustaden med ni eller fleire rom derfor rekna ut frå eit gjennomsnittstal. Data frå Buforholdsundersøkinga 1988 er brukt som berekningsgrunnlag.

4.3.3. Hushaldskjennemerke

Hushaldskjennemerka gjeld for privathushald og personar registrerte som busette i privathushald.

Avfallssortering (kjeldesortering)

Oppgåvene over avfallssorteringa viser eit utval avfallstypar som blir sorterte ut frå hushaldsavfallet og leverte/henta etter at dei er sorterte ut. Kvart hushald kunne krysse av for fleire typar utsortert avfall. Nokre hushald sorterer fleire typar avfall. Derfor blir summen av hushald etter avfallstype større enn talet på hushald som sorterer avfall i alt.

Bil - talet på bilar i hushaldet

Med å disponere bil meiner ein å eige/leige bil eller å ha høve til å bruke firmabil privat. Stasjonsvogn, kombinert bil eller varebil som blir brukt til privatkjøring, er også rekna med i talet på bilar.

Familiar - talet på familiar i hushaldet

Sjå *Familie* i avsnitt 4.1 og *Familietype* i avsnitt 4.3.

Hushaldstype (talet på barn i hushaldet)

I tabellane er hushalda delte inn i einperson- og fleirpersonhushald. Fleirpersonhushald er vidare delte inn i hushald med og utan barn.

Eininga *Barn* omfattar ugifte heimebuande barn under 18 år som er registrerte busette i familien til minst ein av foreldra eller andre føresette. Eldre barn som bur i heimen, er ikkje rekna inn i talet på barn i hushaldet. Hushald der alle dei heimebuande barna er 18 år eller eldre, blir derfor rekna til gruppa fleirpersonhushald utan barn.

Privat-/felleshushald

Gruppa *Privathushald* omfattar alle personar som er registrerte som busette i same privatbustad.

Personar som er registrerte som busette i aldersheimar, pleieheimar, barneheimar o.l. og som får stell og tilsyn der, hører til *Felleshushald*. Det er ikkje innhenta hushalds- og bustadopplysningar for desse hushalda.

5. Merknader til tabellane

Tabell 1

Tabell 1 gir samanliknbare tal tilbake til 1875 etter kommuneinndelinga i 1990.

Vernepliktige - konsekvensar for sysselsetjingstala

Oppgåver over dei vernepliktige og sivilt tenestepiktige er innhenta gjennom Forsvarets overkommando og Siviltenesteadministrasjonen. På grunn av rapporteringsrutinene har ikkje alle oppgåvene kome inn når kommunehefta blir publiserte.

Manglande oppgåver om verneplikts-/sivilteneste kan påvirke sysselsetjingstala for kommunen. For kommunen under eitt vil utslaga bli særsmå. Avviket vil bli størst for gruppa Menn 16 - 24 år.

Etter oppgåvene gitt i skjemaet, kan personane dette gjeld t.d. få for få arbeidsmånader i året, dei kan bli tildelte feil hovudnæring og -yrke, eller dei kan bli feilaktig grupperte som ikkje yrkesaktive.

Dei fullstendige oppgåvene om verneplikts- og sivilteneste vil bli innarbeidde i det endelege folketeljingsmaterialet.

Tabell 1. Folkemengd ved folketeljningane 1875-1990, etter kommunegrenser pr. 3. november 1990

År	Folke- mengd	År	Folke- mengd	År	Folke- mengd	År	Folke- mengd
1875 ...	3140	1920 ...	2443	1960 ...	2884	1980 ...	2782
1900 ...	2654	1946 ...	3027	1970 ...	2888	1990 ...	2656

K j ø l d e: Folketeljningar, materiale i SSB og Norsk samfunnsvitenskapelig datatjeneste (NSD).

Tabell 2. Folkemengd etter kjønn, ekteskapeleg status og alder. 3. november 1990

Alder	I alt	Menn					Kvinner				
		I alt	Ugifte	Gifte	Enkje- menn	Separer- te og skilde	I alt	Ugifte	Gifte	Enkjer	Separer- te og skilde
I alt	2656	1371	727	568	51	25	1285	511	572	168	34
0 - 4	152	79	79	-	-	-	73	73	-	-	-
5 - 9	158	94	94	-	-	-	64	64	-	-	-
10 - 14	158	84	84	-	-	-	74	74	-	-	-
15 - 19	185	93	93	-	-	-	92	92	-	-	-
20 - 24	205	113	111	2	-	-	92	84	7	-	1
25 - 29	163	79	72	7	-	-	84	41	36	1	6
30 - 34	207	120	61	55	-	4	87	19	63	-	5
35 - 39	175	95	27	65	1	2	80	7	66	2	5
40 - 44	165	89	12	70	2	5	76	3	68	1	4
45 - 49	140	74	12	59	1	2	66	4	53	3	6
50 - 54	121	53	11	37	1	4	68	3	59	4	2
55 - 59	137	70	10	53	4	3	67	6	48	12	1
60 - 64	147	80	16	59	1	4	67	5	46	14	2
65 - 69	171	80	16	62	1	1	91	12	58	21	-
70 - 74	139	66	16	41	9	-	73	10	35	27	1
75 - 79	112	53	6	35	12	-	59	3	19	37	-
80 - 84	72	31	5	18	8	-	41	4	11	26	-
85 - 89	29	13	1	3	9	-	16	2	3	11	-
90 -	20	5	1	2	2	-	15	5	-	9	1
0 - 6	205	113	113	-	-	-	92	92	-	-	-
7 - 12	209	119	119	-	-	-	90	90	-	-	-
13 - 15	89	46	46	-	-	-	43	43	-	-	-
16 - 19	150	72	72	-	-	-	78	78	-	-	-
20 - 44	915	496	283	199	3	11	419	154	240	4	21
45 - 66	607	306	53	232	7	14	301	22	229	39	11
67 -	481	219	41	137	41	-	262	32	103	125	2
16 - 24	355	185	183	2	-	-	170	162	7	-	1
25 - 39	545	294	160	127	1	6	251	67	165	3	16
40 - 66	772	395	65	302	9	19	377	25	297	40	15

Tabell 3. Hovudtal for utdanning. Personar 16-66 år etter yrkesaktivitet, arbeidstid i året, kjønn og utdanning¹.
 3. november 1989 - 2. november 1990

Kjønn og høgste utdanning	I alt	Ikkje yrkesaktive	Yrkesaktive					
			I alt	Heiltid		Deltid		Både heiltid og deltid i året
				Heile året	Delar av året	Heile året	Delar av året	
I alt	1672	324	1348	775	261	119	119	74
Menn								
I alt	874	117	757	532	141	20	33	31
Barne- og ungdomsskolenivå, 1-9 år i alt	218	48	170	112	33	6	12	7
Folkeskoleutdanning	49	22	27	22	2	3	-	-
9-årig ungdomsskole	89	10	79	45	20	2	7	5
Ungdomsskolenivå elles	80	16	64	45	11	1	5	2
Gymnasnivå I, 10 år, i alt	259	29	230	173	35	5	13	4
Allment fagfelt	44	1	43	36	3	1	3	-
Industri, handverk og teknikk	127	17	110	80	21	1	5	3
Samferdsel	1	-	1	-	-	-	-	1
Helsevern	-	-	-	-	-	-	-	-
Jordbruk, skogbruk og fiske	47	4	43	32	5	3	3	-
Gymnasnivå I elles	40	7	33	25	6	-	2	-
Gymnasnivå II, 11 - 12 år, i alt	296	28	268	177	63	6	6	16
Allment fagfelt	60	4	56	34	17	1	1	3
Administrasjon og økonomi	50	5	45	28	8	2	2	5
Industri, handverk og teknikk	115	13	102	66	27	-	3	6
Samferdsel	8	3	5	5	-	-	-	-
Helsevern	-	-	-	-	-	-	-	-
Jordbruk, skogbruk og fiske	44	1	43	35	6	1	-	1
Tenesteyting og forsvar	16	1	15	9	3	2	-	1
Gymnasnivå II elles	3	1	2	-	2	-	-	-
Universitets- og høgskolenivå I, 13 - 14 år, i alt	44	3	41	31	7	1	1	1
Undervisning	7	-	7	6	-	1	-	-
Administrasjon, økonomi, samfunnsvitenskap og jus	9	-	9	8	1	-	-	-
Naturvitenskap og teknikk	13	2	11	8	1	-	1	1
Helsevern	1	-	1	1	-	-	-	-
Universitets- og høgskolenivå I elles	14	1	13	8	5	-	-	-
Universitets- og høgskolenivå II, III og forskarnivå, over 14 år, i alt	47	3	44	35	3	2	1	3
Undervisning	18	1	17	14	2	1	-	-
Administrasjon, økonomi, samfunnsvitenskap og jus	5	-	5	5	-	-	-	-
Naturvitenskap og teknikk	4	2	2	1	-	-	1	-
Universitets- og høgskolenivå II, III og forskarnivå elles	20	-	20	15	1	1	-	3
Uoppgitt, inga utdanning og utdanning på førskolenivå	10	6	4	4	-	-	-	-
Kvinner								
I alt	798	207	591	243	120	99	86	43
Barne- og ungdomsskolenivå, 1-9 år i alt	201	88	113	44	18	21	23	7
Folkeskoleutdanning	49	33	16	5	2	6	2	1
9-årig ungdomsskole	62	19	43	10	11	5	15	2
Ungdomsskolenivå elles	90	36	54	29	5	10	6	4
Gymnasnivå I, 10 år, i alt	289	77	212	93	31	47	29	12
Allment fagfelt	70	16	54	29	4	15	5	1
Industri, handverk og teknikk	14	6	8	2	1	3	2	-
Samferdsel	5	-	5	3	1	1	-	-
Helsevern	19	3	16	6	-	7	1	2
Jordbruk, skogbruk og fiske	2	1	1	1	-	-	-	-
Gymnasnivå I elles	179	51	128	52	25	21	21	9
Gymnasnivå II, 11 - 12 år, i alt	204	29	175	60	58	18	24	15
Allment fagfelt	92	13	79	24	25	11	11	8
Administrasjon og økonomi	44	9	35	14	11	3	4	3
Industri, handverk og teknikk	11	1	10	3	4	3	-	-
Samferdsel	4	-	4	2	2	-	-	-
Helsevern	9	-	9	6	1	1	1	-

¹ Høgste fullførte utdanning pr. 1. oktober 1990.

Tabell 3 (framh.). Hovudtal for utdanning. Personar 16-66 år etter yrkesaktivitet, arbeidstid i året, kjønn og utdanning¹. 3. november 1989 - 2. november 1990

Kjønn og høgste utdanning	I alt	Ikkje yrkesaktive	Yrkesaktive					
			I alt	Heiltid		Deltid		Både heiltid og deltid i året
				Heile året	Delar av året	Heile året	Delar av året	
Gymnasnivå II, 11-12 år (framh.)								
Jordbruk, skogbruk og fiske	6	1	5	3	-	-	1	1
Tenesteyting og forsvar	29	4	25	6	13	-	4	2
Gymnasnivå II elles	9	1	8	2	2	-	3	1
Universitets- og høgskolenivå I, 13 - 14 år, i alt	53	5	48	20	7	6	8	7
Undervisning	14	1	13	4	1	3	3	2
Administrasjon, økonomi, samfunnsvitenskap og jus	8	-	8	5	2	-	1	-
Naturvitenskap og teknikk	1	-	1	-	-	-	-	1
Helsevern	14	2	12	6	-	3	1	2
Universitets- og høgskolenivå I elles	16	2	14	5	4	-	3	2
Universitets- og høgskolenivå II, III og forskarnivå, over 14 år, i alt	45	3	42	26	5	7	2	2
Undervisning	33	2	31	21	3	5	1	1
Administrasjon, økonomi, samfunnsvitenskap og jus	-	-	-	-	-	-	-	-
Naturvitenskap og teknikk	3	-	3	1	-	-	1	1
Universitets- og høgskolenivå II, III og forskarnivå elles	9	1	8	4	2	2	-	-
Uoppgitt, inga utdanning og utdanning på førskolenivå	6	5	1	-	1	-	-	-

¹ Sjå note 1, førre sida.

Tabell 4. Personar 16 år og over. Hovudtal for yrkesaktivitet i året 3. november 1989 - 2. november 1990

	I alt	Ikkje yrkesaktive	Yrkesaktive			Prosent yrkesaktive		
			I alt	Menn	Kvinner	I alt	Menn	Kvinner
I alt	2153	750	1403	796	607	65,2	72,8	57,3
Alder								
16-19	150	45	105	56	49	70,0	77,8	62,8
20-24	205	30	175	98	77	85,4	86,7	83,7
25-29	163	19	144	76	68	88,3	96,2	81,0
30-39	382	47	335	204	131	87,7	94,9	78,4
40-49	305	29	276	155	121	90,5	95,1	85,2
50-59	258	61	197	94	103	76,4	76,4	76,3
60-66	209	93	116	74	42	55,5	67,9	42,0
67-69	109	84	25	19	6	22,9	37,3	10,3
70-	372	342	30	20	10	8,1	11,9	4,9
Ekteskapeleg status								
Ugifte	735	191	544	353	191	74,0	78,6	66,8
Gifte	1140	353	787	414	373	69,0	72,9	65,2
Før gifte	278	206	72	29	43	25,9	38,2	21,3
Familietype								
Einslege	436	258	178	124	54	40,8	56,6	24,9
Ektepar utan ugifte barn	340	204	136	68	68	40,0	40,0	40,0
Ektepar med ugifte barn	1139	208	931	521	410	81,7	86,4	76,5
Mor/far med ugifte barn	238	80	158	83	75	66,4	82,2	54,7
Utdanning								
Barne- og ungdomsskolenivå	700	391	309	189	120	44,1	54,5	34,0
Gymnasnivå	1233	319	914	518	396	74,1	81,2	66,6
Universitets- og høgskolenivå	202	27	175	85	90	86,6	87,6	85,7
Uoppgitt, inga utdanning eller utdanning på førskolenivå	18	13	5	4	1	27,8	36,4	14,3

Tabell 5. Hovudtal for yrkesaktive i året 3. november 1989 - 2. november 1990

	I alt	Menn			Kvinner				Prosent	
		I alt	16-24	25-66	67-	I alt	16-24	25-66		67-
I alt	1403	796	154	603	39	607	126	465	16	100,0
Næring										
Jordbruk, skogbruk, fiske og fangst	359	256	46	184	26	103	4	91	8	25,6
Oljeutvinning og bergverksdrift	1	1	-	1	-	-	-	-	-	0,1
Industri	155	95	17	75	3	60	18	42	-	11,0
Kraft- og vassforsyning	5	5	1	4	-	-	-	-	-	0,4
Byggje- og anleggsverksemd	145	137	19	117	1	8	1	7	-	10,3
Varehandel, hotell- og restaurantverksemd	290	98	36	58	4	192	73	112	7	20,7
Transport, lagring, post og telekommunikasjonar	77	60	6	53	1	17	3	14	-	5,5
Bank- og finansieringsverksemd, forsikringsverksemd, eigedomsdrift og forretningsmessig tenesteyting	39	22	2	18	2	17	2	15	-	2,8
Offentleg, sosial og privat tenesteyting	332	122	27	93	2	210	25	184	1	23,7
Yrkesfelt										
Teknisk, vitenskapelig, humanistisk og kunstnarleg arbeid	197	71	7	63	1	126	17	108	1	14,0
Administrasjons- og forvaltningsarbeid, bedrifts- og organisasjonsleiing	43	33	2	30	1	10	1	9	-	3,1
Kontorarbeid	69	21	2	18	1	48	6	42	-	4,9
Handelsarbeid	105	44	10	34	-	61	19	40	2	7,5
Jordbruks-, skogbruks- og fiskearbeid	359	256	46	184	26	103	4	91	8	25,6
Gruve- og sprengingsarbeid m.m.	5	4	1	3	-	1	1	-	-	0,4
Transport- og kommunikasjonsarbeid	69	56	9	46	1	13	2	11	-	4,9
Industri-, byggje- og anleggsarbeid	256	214	36	174	4	42	9	33	-	18,2
Servicearbeid og militært arbeid	300	97	41	51	5	203	67	131	5	21,4
Yrkesstatus										
Tilsett	1046	554	137	401	16	492	124	362	6	74,6
Sjølvtendig	298	216	5	196	15	82	2	76	4	21,2
Familiemedlem utan fast lønn	59	26	12	6	8	33	-	27	6	4,2
Arbeidstid i året¹										
Berre heiltid, i alt	1071	699	122	551	26	372	78	285	9	76,3
Berre deltid, i alt	257	65	18	35	12	192	38	147	7	18,3
Både heiltid og deltid, i alt	75	32	14	17	1	43	10	33	-	5,3
Yrkesaktiv i 12 månader										
Heiltid	806	555	50	482	23	251	15	228	8	57,4
Deltid	130	27	7	13	7	103	2	97	4	9,3
Både heiltid og deltid i perioden	38	16	6	9	1	22	1	21	-	2,7
Heiltid 0-3 månader	11	3	3	-	-	8	1	7	-	0,8
Heiltid 4-6 månader	11	3	-	2	1	8	-	8	-	0,8
Heiltid 7-9 månader	9	6	2	4	-	3	-	3	-	0,6
Heiltid 10-11 månader	7	4	1	3	-	3	-	3	-	0,5
Yrkesaktiv i 6-11 månader										
Heiltid	130	82	24	57	1	48	13	34	1	9,3
Deltid	52	12	1	9	2	40	3	37	-	3,7
Både heiltid og deltid i perioden	24	11	6	5	-	13	4	9	-	1,7
Yrkesaktiv i 1-5 månader										
Heiltid	135	62	48	12	2	73	50	23	-	9,6
Deltid	75	26	10	13	3	49	33	13	3	5,3
Både heiltid og deltid i perioden	13	5	2	3	-	8	5	3	-	0,9
Avtala arbeidstid i veka										
Ikkje yrkesaktiv i veka	301	139	75	49	15	162	88	66	8	21,5
1- 9 timar	43	8	3	4	1	35	3	31	1	3,1
10-19 timar	84	18	3	12	3	66	4	61	1	6,0
20-29 timar	91	19	3	13	3	72	2	70	-	6,5
30-34 timar	68	19	2	15	2	49	7	41	1	4,8
35-39 timar	441	306	38	263	5	135	16	118	1	31,4
40 timar og over	375	287	30	247	10	88	6	78	4	26,7

¹ Heiltid er *samla* arbeidstid på 30 timar eller meir i veka (alle arbeidsforhold), noko som svarer til 120 timar eller meir over ein firevekersperiode.

Tabell 6. Yrkesaktive 16 år og over, etter alder og næring/yrkesfelt. 3. november 1989 - 2. november 1990

	I alt	Alder									Pro- sent av dei yrkes- aktive
		16-19	20-24	25-29	30-39	40-49	50-59	60-66	67-69	70-	
I alt	1403	105	175	144	335	276	197	116	25	30	100,0
Næring											
Jordbruk	355	24	25	29	85	72	44	42	15	19	25,3
Skogbruk	4	-	1	1	-	1	-	1	-	-	0,3
Fiske og fangst	-	-	-	-	-	-	-	-	-	-	-
Oljeutvinning og bergverksdrift	1	-	-	1	-	-	-	-	-	-	0,1
Industri i alt	155	13	22	17	44	33	15	8	2	1	11,0
Næringsmiddel-, drikkevare- og tobakksindustri	35	3	2	5	10	7	5	3	-	-	2,5
Tekstil-, klesvare-, ler- og lervareindustri	-	-	-	-	-	-	-	-	-	-	-
Trevarerindustri	62	-	10	6	24	15	5	1	-	1	4,4
Treforedling, grafisk industri og forlag	11	-	3	2	3	1	-	2	-	-	0,8
Kjemisk industri, mineral-, olje-, kol-, gummi- og plastindustri	3	-	1	-	2	-	-	-	-	-	0,2
Keramikk- og glasindustri	-	-	-	-	-	-	-	-	-	-	-
Metallindustri	-	-	-	-	-	-	-	-	-	-	-
Verkstadindustri	26	-	4	4	5	6	3	2	2	-	1,9
Industri elles	18	10	2	-	-	4	2	-	-	-	1,3
Kraft- og vassforsyning	5	-	1	-	3	-	1	-	-	-	0,4
Byggje- og anleggsverksemd	145	3	17	14	51	26	20	13	1	-	10,3
Varehandel	96	8	10	11	17	18	16	15	-	1	6,8
Hotell- og restaurantdrift	194	49	42	16	22	21	28	6	4	6	13,8
Landtransport	48	-	4	5	10	14	11	3	-	1	3,4
Sjøtransport	2	-	1	-	-	1	-	-	-	-	0,1
Transport elles, lagring, post og telekommunikasjonar	27	-	4	4	9	7	1	2	-	-	1,9
Bank- og finansieringsverksemd	17	1	2	3	9	2	-	-	-	-	1,2
Forsikringsverksemd, eigedomsdrift og forretningsmessig tenesteyting	22	-	1	6	5	2	4	2	1	1	1,6
Offentleg administrasjon, forsvar, politi og rettsvesen	74	3	17	6	19	13	11	4	1	-	5,3
Renovasjon og reingjering	1	-	-	-	-	-	1	-	-	-	0,1
Undervisning og forskningsverksemd	88	1	6	14	22	22	18	5	-	-	6,3
Helse- og sosialtenester	142	-	17	12	36	38	25	13	-	1	10,1
Kulturell tenesteyting, underholdning og sport	15	3	2	2	1	3	1	2	1	-	1,1
Personleg tenesteyting	12	-	3	3	2	3	1	-	-	-	0,9
Yrkesfelt											
Teknisk, vitenskapelig, humanistisk og kunstnarleg arbeid	197	3	21	29	50	48	30	14	1	1	14,0
Administrasjons- og forvaltningsarbeid, bedrifts- og organisasjonsleiing i alt	43	1	2	3	11	12	4	9	-	1	3,1
Offentleg administrasjons- og forvaltningsarbeid	21	-	-	2	8	6	2	3	-	-	1,5
Bedrifts- og organisasjonsleiing	22	1	2	1	3	6	2	6	-	1	1,6
Kontorarbeid	69	2	6	14	18	15	10	3	-	1	4,9
Handelsarbeid	105	18	11	11	17	19	15	12	1	1	7,5
Jordbruks-, skogbruks- og fiskearbeid	359	25	25	30	85	72	44	44	15	19	25,6
Gruve- og sprengingsarbeid m.m.	5	2	-	-	2	1	-	-	-	-	0,4
Transport og kommunikasjonsarbeid	69	2	9	11	17	17	8	4	-	1	4,9
Industri-, byggje- og anleggsarbeid i alt	256	4	41	20	91	48	33	15	3	1	18,2
Jern- og metallvarearbeid	27	1	2	1	7	5	6	3	2	-	1,9
Elektroarbeid	30	-	7	4	12	4	1	2	-	-	2,1
Trearbeid	99	1	18	10	36	15	10	7	1	1	7,1
Næringsmiddelarbeid	16	1	2	3	3	5	2	-	-	-	1,1
Maskin- og motordrift	29	-	3	-	12	8	6	-	-	-	2,1
Laste-, losse- og lagerarbeid	4	-	-	-	1	3	-	-	-	-	0,3
Industri-, byggje- og anleggsarbeid elles	51	1	9	2	20	8	8	3	-	-	3,6
Servicearbeid og militært arbeid	300	48	60	26	44	44	53	15	5	5	21,4

Tabell 7. Yrkesaktive 16 år og over, etter kjønn, arbeidstid i året og næring/yrkesfelt. 3. november 1989 - 2. november 1990

	I alt	Yrkesaktiv i 12 måneder			Yrkesaktiv i 6-11 måneder		Yrkesaktiv i 1-5 måneder			
		Heiltid ¹	Deltid ¹	Både heiltid og deltid i perioden	Heiltid	Deltid	Både heiltid og deltid i perioden	Heiltid	Deltid	Både heiltid og deltid i perioden
Yrkesaktive i alt	1403	806	130	38	130	52	24	135	75	13
Menn i alt	796	555	27	16	82	12	11	62	26	5
Næring										
Jordbruk	252	189	16	5	11	2	-	15	12	2
Skogbruk	4	3	-	-	-	1	-	-	-	-
Fiske og fangst	-	-	-	-	-	-	-	-	-	-
Oljeutvinning og bergverksdrift	1	1	-	-	-	-	-	-	-	-
Industri i alt	95	80	-	-	5	-	2	5	3	-
Næringsmiddel-, drikkevare- og tobakksindustri	26	23	-	-	-	-	-	2	1	-
Tekstil-, klesvare-, ler- og løvareindustri	-	-	-	-	-	-	-	-	-	-
Trevareindustri	40	34	-	-	3	-	1	2	-	-
Treforedling, grafisk industri og forlag	7	6	-	-	1	-	-	-	-	-
Kjemisk industri, mineral-, olje-, kol-, gummi- og plastindustri	3	3	-	-	-	-	-	-	-	-
Keramikk- og glasindustri	-	-	-	-	-	-	-	-	-	-
Metallindustri	-	-	-	-	-	-	-	-	-	-
Verkstadindustri	14	13	-	-	1	-	-	-	-	-
Industri elles	5	1	-	-	-	-	1	1	2	-
Kraft- og vassforsyning	5	5	-	-	-	-	-	-	-	-
Byggje- og anleggsverksemd	137	77	-	1	41	5	2	6	5	-
Varehandel	37	27	-	-	1	1	1	6	1	-
Hotell- og restaurantdrift	61	23	-	4	7	2	3	20	1	1
Landtransport	44	39	-	-	1	1	-	2	1	-
Sjøtransport	2	1	-	-	1	-	-	-	-	-
Transport elles, lagring, post og telekommunikasjonar	14	14	-	-	-	-	-	-	-	-
Bank- og finansieringsverksemd	8	7	1	-	-	-	-	-	-	-
Forsikringsverksemd, eigedomsdrift og forretningsmessig tenesteyting	14	8	2	2	1	-	-	-	1	-
Offentleg administrasjon, forsvar, politi og rettsvesen	50	31	2	2	8	-	2	4	1	-
Renovasjon og reingjering	1	1	-	-	-	-	-	-	-	-
Undervisning og forskningsverksemd	35	26	2	-	1	-	1	3	-	2
Helse- og sosialtenester	21	15	2	1	3	-	-	-	-	-
Kulturell tenesteyting, underhaldning og sport	8	2	2	1	1	-	-	1	1	-
Personleg tenesteyting	7	6	-	-	1	-	-	-	-	-
Yrkesfelt										
Teknisk, vitenskapelig, humanistisk og kunstnarleg arbeid	71	53	3	2	4	-	1	6	1	1
Administrasjons- og forvaltningsarbeid, bedrifts- og organisasjonsleiing i alt	33	28	2	2	-	-	-	1	-	-
Offentleg administrasjons- og forvaltningsarbeid	13	11	1	1	-	-	-	-	-	-
Bedrifts- og organisasjonsleiing	20	17	1	1	-	-	-	1	-	-
Kontorarbeid	21	18	3	-	-	-	-	-	-	-
Handelsarbeid	44	32	-	-	1	1	2	6	2	-
Jordbruks-, skogbruks- og fiskearbeid	256	191	16	5	12	3	-	15	12	2
Gruve- og sprengingsarbeid m.m.	4	2	-	-	1	-	-	-	1	-
Transport og kommunikasjonsarbeid	56	43	-	-	5	-	-	4	4	-
Industri-, byggje- og anleggsarbeid i alt	214	142	-	2	45	6	3	12	4	-
Jern- og metallvarearbeid	26	23	-	-	3	-	-	-	-	-
Elektroarbeid	20	20	-	-	-	-	-	-	-	-
Trearbeid	88	50	-	-	28	1	-	8	1	-
Næringsmiddelarbeid	10	9	-	-	-	-	-	1	-	-
Maskin- og motordrift	29	16	-	2	4	1	-	-	2	-
Laste-, losse- og lagerarbeid	4	4	-	-	-	-	-	-	-	-
Industri-, byggje- og anleggsarbeid elles	37	20	-	-	10	1	2	3	1	-
Servicearbeid og militært arbeid	97	46	3	5	14	2	5	18	2	2

¹ Heiltid er *samla* arbeidstid på 30 timar eller meir i veka (alle arbeidsforhold), noko som svarer til 120 timar eller meir over ein firevekersperiode.

Tabell 7 (framh.). Yrkesaktive 16 år og over, etter kjønn, arbeidstid i året og næring/yrkesfelt. 3. november 1989 - 2. november 1990

	I alt	Yrkesaktiv i 12 måneder			Yrkesaktiv i 6-11 måneder			Yrkesaktiv i 1-5 måneder		
		Heiltid ¹	Deltid ¹	Både heiltid og deltid i perioden	Heiltid	Deltid	Både heiltid og deltid i perioden	Heiltid	Deltid	Både heiltid og deltid i perioden
Kvinner i alt	607	251	103	22	48	40	13	73	49	8
Næring										
Jordbruk	103	72	13	2	4	4	2	1	5	-
Skogbruk	-	-	-	-	-	-	-	-	-	-
Fiske og fangst	-	-	-	-	-	-	-	-	-	-
Oljeutvinning og bergverksdrift	-	-	-	-	-	-	-	-	-	-
Industri i alt	60	32	4	1	8	5	-	4	5	1
Næringsmiddel-, drikkevare- og tobakksindustri	9	5	1	-	1	2	-	-	-	-
Tekstil-, klesvare-, lær- og lervareindustri	-	-	-	-	-	-	-	-	-	-
Trevareindustri	22	14	2	1	4	1	-	-	-	-
Treforedling, grafisk industri og forlag	4	2	-	-	1	1	-	-	-	-
Kjemisk industri, mineral-, olje-, kol-, gummi- og plastindustri	-	-	-	-	-	-	-	-	-	-
Keramikk- og glasindustri	-	-	-	-	-	-	-	-	-	-
Metallindustri	-	-	-	-	-	-	-	-	-	-
Verkstadindustri	12	8	1	-	2	-	-	1	-	-
Industri elles	13	3	-	-	-	1	-	3	5	1
Kraft- og vassforsyning	-	-	-	-	-	-	-	-	-	-
Byggje- og anleggsverksemd	8	4	2	-	-	-	-	1	1	-
Varehandel	59	19	9	4	7	5	1	10	3	1
Hotell- og restaurantdrift	133	26	5	5	17	9	3	38	27	3
Landtransport	4	2	1	-	-	-	-	-	1	-
Sjøtransport	-	-	-	-	-	-	-	-	-	-
Transport elles, lagring, post og telekommunikasjonar	13	5	2	1	3	-	-	1	1	-
Bank- og finansieringsverksemd	9	4	2	-	-	-	-	1	1	1
Forsikringsverksemd, eigedomsdrift og forretningsmessig tenesteyting	8	2	4	-	-	1	1	-	-	-
Offentleg administrasjon, forsvar, politi og rettsvesen	24	12	5	2	1	1	1	2	-	-
Renovasjon og reingjering	-	-	-	-	-	-	-	-	-	-
Undervisning og forskningsverksemd	53	24	14	2	1	6	-	3	2	1
Helse- og sosialtenester	121	46	41	4	6	6	4	10	3	1
Kulturell tenesteyting, underholdning og sport	7	1	-	1	1	2	-	2	-	-
Personleg tenesteyting	5	2	1	-	-	1	1	-	-	-
Yrkesfelt										
Teknisk, vitenskapelig, humanistisk og kunstnarleg arbeid	126	52	32	6	6	9	4	11	5	1
Administrasjons- og forvaltningsarbeid, bedrifts- og organisasjonsleiing i alt	10	7	1	1	-	-	1	-	-	-
Offentleg administrasjons- og forvaltningsarbeid	8	5	1	1	-	-	1	-	-	-
Bedrifts- og organisasjonsleiing	2	2	-	-	-	-	-	-	-	-
Kontorarbeid	48	23	9	1	4	2	1	4	3	1
Handelsarbeid	61	16	7	6	1	8	1	13	7	2
Jordbruks-, skogbruks- og fiskearbeid	103	72	13	2	4	4	2	1	5	-
Gruve- og sprengingsarbeid m.m.	1	-	-	-	-	-	-	1	-	-
Transport og kommunikasjonsarbeid	13	6	2	1	3	-	-	-	1	-
Industri-, byggje- og anleggsarbeid i alt	42	28	2	-	8	2	-	1	1	-
Jern- og metallvarearbeid	1	1	-	-	-	-	-	-	-	-
Elektroarbeid	10	7	-	-	2	-	-	1	-	-
Trearbeid	11	9	1	-	1	-	-	-	-	-
Næringsmiddelarbeid	6	5	-	-	1	-	-	-	-	-
Maskin- og motordrift	-	-	-	-	-	-	-	-	-	-
Laste-, losse- og lagerarbeid	-	-	-	-	-	-	-	-	-	-
Industri-, byggje- og anleggsarbeid elles	14	6	1	-	4	2	-	-	1	-
Servicearbeid og militært arbeid	203	47	37	5	22	15	4	42	27	4

¹ Sjå note 1, førre sida.

Tabell 8. Hovudtal for yrkesaktive i veka 27. oktober - 2. november 1990, etter vanleg/avtala arbeidstid

	I alt	Menn					Kvinner				
		I alt	1-19 timar	20-29 timar	30-39 timar	40 timar og over	I alt	1-19 timar	20-29 timar	30-39 timar	40 timar og over
I alt	1102	657	26	19	325	287	445	101	72	184	88
Alder											
16-19	20	13	4	1	4	4	7	3	1	3	-
20-24	97	66	2	2	36	26	31	4	1	20	6
25-29	120	67	1	4	37	25	53	11	5	31	6
30-39	313	195	4	5	102	84	118	27	23	48	20
40-49	256	147	6	1	64	76	109	18	23	43	25
50-59	176	86	1	1	48	36	90	24	14	30	22
60-66	88	59	4	2	27	26	29	12	5	7	5
67-69	14	12	3	2	3	4	2	-	-	-	2
70-	18	12	1	1	4	6	6	2	-	2	2
Ekteskapeleg status											
Ugifte	337	249	11	12	131	95	88	14	7	53	14
Gifte	702	382	15	7	178	182	320	78	60	112	70
Før gifte	63	26	-	-	16	10	37	9	5	19	4
Familietype											
Einslege	149	105	5	5	53	42	44	6	4	28	6
Ektepar utan ugifte barn	111	60	4	2	31	23	51	20	9	12	10
Ektepar med ugifte barn	730	430	16	8	202	204	300	64	53	118	65
Mor/far med ugifte barn	112	62	1	4	39	18	50	11	6	26	7
Utdanning											
Barne- og ungdomsskolenivå	225	146	7	3	68	68	79	26	9	32	12
Gymnasnivå	721	428	17	10	214	187	293	62	52	121	58
Universitets- og høgskolenivå	155	82	2	6	42	32	73	13	11	31	18
Uoppgitt, inga utdanning eller utdanning på førskolenivå	1	1	-	-	1	-	-	-	-	-	-
Utført arbeidstid i veka											
Var ikkje på arbeid	20	12	-	-	9	3	8	-	4	4	-
1 - 19 timar	144	33	22	2	7	2	111	88	11	6	6
20 - 29 timar	96	27	1	14	9	3	69	4	55	9	1
30 - 39 timar	460	285	2	3	263	17	175	8	2	160	5
40 timar og over	382	300	1	-	37	262	82	1	-	5	76

Tabell 9. Yrkesaktive 16 år og over i veka 27. oktober - 2. november 1990, etter kjønn, vanleg/avtala arbeidstid og næring/yrkesfelt

	I alt	Menn					Kvinner				
		I alt	1-19 timar	20-29 timar	30-39 timar	40 timar og over	I alt	1-19 timar	20-29 timar	30-39 timar	40 timar og over
I alt	1102	657	26	19	325	287	445	101	72	184	88
Næring											
Jordbruk	284	202	8	7	39	148	82	12	9	17	44
Skogbruk	4	4	1	-	1	2	-	-	-	-	-
Fiske og fangst	-	-	-	-	-	-	-	-	-	-	-
Oljeutvinning og bergverksdrift	1	1	-	-	1	-	-	-	-	-	-
Industri i alt	132	83	3	1	61	18	49	8	4	31	6
Næringsmiddel-, drikkevare- og tobakksindustri	31	23	-	-	15	8	8	2	1	4	1
Tekstil-, klesvare-, ler- og lervareindustri	-	-	-	-	-	-	-	-	-	-	-
Trevareindustri	55	36	1	-	32	3	19	2	2	13	2
Treforedling, grafisk industri og forlag	10	7	-	1	3	3	3	1	-	1	1
Kjemisk industri, mineral-, olje-, kol-, gummi- og plastindustri	3	3	-	-	3	-	-	-	-	-	-
Keramikk- og glasindustri	-	-	-	-	-	-	-	-	-	-	-
Metallindustri	-	-	-	-	-	-	-	-	-	-	-
Verkstadindustri	24	12	2	-	7	3	12	1	-	11	-
Industri elles	9	2	-	-	1	1	7	2	1	2	2
Kraft- og vassforsyning	5	5	-	-	4	1	-	-	-	-	-
Byggje- og anleggsverksemd	121	116	3	2	83	28	5	2	2	1	-
Varehandel	70	29	1	-	17	11	41	12	7	20	2
Hotell- og restaurantdrift	88	31	2	-	10	19	57	11	6	23	17
Landtransport	46	42	1	-	20	21	4	2	-	-	2
Sjøtransport	1	1	-	-	-	1	-	-	-	-	-
Transport elles, lagring, post og telekommunikasjonar	23	14	-	1	12	1	9	1	3	4	1
Bank- og finansieringsverksemd	16	8	-	-	7	1	8	1	1	6	-
Forsikringsverksemd, eigedomsdrift og forretningsmessig tenesteyting	18	12	3	-	7	2	6	3	2	1	-
Offentleg administrasjon, forsvar, politi og rettsvesen	65	42	2	-	31	9	23	4	3	16	-
Renovasjon og reingjering	1	1	-	-	1	-	-	-	-	-	-
Undervisning og forskningsverksemd	81	33	-	8	15	10	48	11	12	15	10
Helse- og sosialtenester	124	20	1	-	10	9	104	30	22	48	4
Kulturell tenesteyting, underhaldning og sport	11	6	1	-	1	4	5	3	-	1	1
Personleg tenesteyting	11	7	-	-	5	2	4	1	1	1	1
Yrkesfelt											
Teknisk, vitenskapelig, humanistisk og kunstnarleg arbeid	178	68	1	8	35	24	110	25	19	51	15
Administrasjons- og forvaltningsarbeid, bedrifts- og organisasjonsleiing i alt	41	31	5	-	19	7	10	-	-	9	1
Offentleg administrasjons- og forvaltningsarbeid	21	13	2	-	9	2	8	-	-	8	-
Bedrifts- og organisasjonsleiing	20	18	3	-	10	5	2	-	-	1	1
Kontorarbeid	56	18	-	-	16	2	38	8	7	23	-
Handelsarbeid	71	34	1	-	18	15	37	11	7	15	4
Jordbruks-, skogbruks- og fiskearbeid	286	204	9	7	40	148	82	12	9	17	44
Gruve- og sprengingsarbeid m.m.	3	2	-	-	1	1	1	-	-	1	-
Transport og kommunikasjonsarbeid	59	49	1	2	23	23	10	1	2	4	3
Industri-, byggje- og anleggsarbeid i alt	223	185	4	1	141	39	38	2	4	28	4
Jern- og metallvarearbeid	24	23	1	-	17	5	1	1	-	-	-
Elektroarbeid	30	20	1	-	16	3	10	-	-	10	-
Trearbeid	82	72	1	1	62	8	10	-	1	8	1
Næringsmiddelarbeid	14	9	-	-	5	4	5	-	-	4	1
Maskin- og motordrift	26	26	1	-	17	8	-	-	-	-	-
Laste-, losse- og lagerarbeid	4	4	-	-	4	-	-	-	-	-	-
Industri-, byggje- og anleggsarbeid elles	43	31	-	-	20	11	12	1	3	6	2
Servicearbeid og militært arbeid	185	66	5	1	32	28	119	42	24	36	17

Tabell 10. Yrkesaktive 16 år og over med fast oppmøteplass på arbeid i veka 27. oktober - 2. november 1990, etter talet på arbeidsreiser, reisetid og yrkesfelt/oppmøteplass

	I alt	Reiste ikkje	Reiste 1 gong			Reiste 2-3 gonger			Reiste 4 gonger eller fleire		
			Reise- tid under 45 min	Reise- tid 45-89 min	Reise- tid 90 min og over	Reise- tid under 45 min	Reise- tid 45-89 min	Reise- tid 90 min og over	Reise- tid under 45 min	Reise- tid 45-89 min	Reise- tid 90 min og over
I alt	999	353	23	1	21	77	3	4	492	19	6
Yrkesfelt											
Teknisk, vitenskapelig, humanistisk og kunstnarleg arbeid	166	23	4	-	2	25	3	-	102	5	2
Administrasjons- og forvaltnings- arbeid, bedrifts- og organisasjons- leiing i alt	40	7	-	-	1	3	-	-	27	1	1
Offentleg administrasjons- og forvaltningsarbeid	21	-	-	-	1	3	-	-	17	-	-
Bedrifts- og organisasjons- leiing	19	7	-	-	-	-	-	-	10	1	1
Kontorarbeid	55	4	1	-	-	3	-	-	46	1	-
Handelsarbeid	65	10	2	-	-	7	-	-	45	-	1
Jordbruks-, skogbruks- og fiskearbeid	269	223	1	-	1	6	-	-	34	3	1
Gruve- og sprengingsarbeid m.m.	3	1	-	-	1	-	-	-	1	-	-
Transport og kommunikasjons- arbeid	46	16	2	-	-	3	-	1	21	2	1
Industri-, byggje- og anleggsarbeid i alt	193	28	3	1	13	6	-	1	134	7	-
Jern- og metallvarearbeid	23	2	-	-	-	1	-	-	20	-	-
Elektroarbeid	28	2	1	-	-	1	-	-	22	2	-
Trearbeid	70	9	-	-	5	2	-	-	52	2	-
Næringsmiddelarbeid	11	1	1	-	-	-	-	-	9	-	-
Maskin- og motordrift	21	5	-	-	2	-	-	-	13	1	-
Laste-, losse- og lagerarbeid	4	-	-	-	-	-	-	-	4	-	-
Industri-, byggje- og anleggsarbeid elles	36	9	1	1	6	2	-	1	14	2	-
Servicearbeid og militært arbeid	162	41	10	-	3	24	-	2	82	-	-
Oppmøteplass og kjønn											
I bustadfylket	911	303	20	1	5	77	3	1	479	19	3
Menn	517	195	9	1	5	21	2	1	269	13	1
Kvinner	394	108	11	-	-	56	1	-	210	6	2
I bustadkommunen	803	286	18	-	1	70	2	-	412	11	3
Menn	445	186	7	-	1	20	1	-	220	9	1
Kvinner	358	100	11	-	-	50	1	-	192	2	2
0513 Skjåk	47	3	1	-	-	4	-	-	38	1	-
Menn	29	2	1	-	-	-	-	-	25	1	-
Kvinner	18	1	-	-	-	4	-	-	13	-	-
0515 Vågå	25	1	1	-	-	3	-	-	20	-	-
Menn	18	-	1	-	-	1	-	-	16	-	-
Kvinner	7	1	-	-	-	2	-	-	4	-	-
0517 Sel	19	1	-	1	1	-	1	1	8	6	-
Menn	14	-	-	1	1	-	1	1	8	2	-
Kvinner	5	1	-	-	-	-	-	-	-	4	-
0501 Lillehammer	13	10	-	-	3	-	-	-	-	-	-
Menn	10	7	-	-	3	-	-	-	-	-	-
Kvinner	3	3	-	-	-	-	-	-	-	-	-
Andre kommunar i fylket	4	2	-	-	-	-	-	-	1	1	-
Menn	1	-	-	-	-	-	-	-	-	1	-
Kvinner	3	2	-	-	-	-	-	-	1	-	-
Utanfor fylket	53	38	-	-	15	-	-	-	-	-	-
Menn	42	27	-	-	15	-	-	-	-	-	-
Kvinner	11	11	-	-	-	-	-	-	-	-	-
0301 Oslo	31	25	-	-	6	-	-	-	-	-	-
Menn	26	20	-	-	6	-	-	-	-	-	-
Kvinner	5	5	-	-	-	-	-	-	-	-	-
0219 Bærum	2	-	-	-	2	-	-	-	-	-	-
Menn	2	-	-	-	2	-	-	-	-	-	-
Kvinner	-	-	-	-	-	-	-	-	-	-	-
0231 Skedsmo	2	1	-	-	1	-	-	-	-	-	-
Menn	2	1	-	-	1	-	-	-	-	-	-
Kvinner	-	-	-	-	-	-	-	-	-	-	-
1201 Bergen	2	2	-	-	-	-	-	-	-	-	-
Menn	1	1	-	-	-	-	-	-	-	-	-
Kvinner	1	1	-	-	-	-	-	-	-	-	-
Andre stader utanfor fylket	16	10	-	-	6	-	-	-	-	-	-
Menn	11	5	-	-	6	-	-	-	-	-	-
Kvinner	5	5	-	-	-	-	-	-	-	-	-
Uoppgitt oppmøteplass	35	12	3	-	1	-	-	3	13	-	3
Menn	27	9	3	-	1	-	-	3	8	-	3
Kvinner	8	3	-	-	-	-	-	-	5	-	-

Tabell 11. Yrkesaktive 16 år og over med fast arbeidsreise i veka 27. oktober - 2. november 1990, etter reisemåte, oppmøteplass, talet på arbeidsreiser, reisetid og etter reisemåte, kjønn og alder

Bustad	I alt	Eitt transportmiddel						To eller fleire transportmiddel		
		Bil	Buss	Tog, trikk, T-bane	Båt	Sykkel, gonge over 10 min	Anna	Kollektiv transport og/eller sykkel, gonge over 10 min	Kollektiv transport og bil	Andre kombinasjonar
I alt	646	470	7	1	1	92	32	3	8	32
Oppmøteplass, talet på arbeidsreiser og reisetid										
Oppmøteplass i bustadkommunen ..	517	357	5	-	1	86	31	1	5	31
Reiste 1 gong	19	16	-	-	-	1	2	-	-	-
Under 45 min	18	15	-	-	-	1	2	-	-	-
45 - 89 min	-	-	-	-	-	-	-	-	-	-
90 min og over	1	1	-	-	-	-	-	-	-	-
Reiste 2 - 3 gonger	72	52	2	-	-	9	4	-	1	4
Under 45 min	70	50	2	-	-	9	4	-	1	4
45 - 89 min	2	2	-	-	-	-	-	-	-	-
90 min og over	-	-	-	-	-	-	-	-	-	-
Reiste 4 gonger eller fleire	426	289	3	-	1	76	25	1	4	27
Under 45 min	412	276	3	-	1	75	25	1	4	27
45 - 89 min	11	11	-	-	-	-	-	-	-	-
90 min og over	3	2	-	-	-	1	-	-	-	-
Oppmøteplass utanfor bustad- kommunen	106	96	2	-	-	3	1	2	1	1
Reiste 1 gong	22	18	-	-	-	-	-	2	1	1
Under 45 min	2	1	-	-	-	-	-	-	-	1
45 - 89 min	1	1	-	-	-	-	-	-	-	-
90 min og over	19	16	-	-	-	-	-	2	1	-
Reiste 2 - 3 gonger	9	8	1	-	-	-	-	-	-	-
Under 45 min	7	6	1	-	-	-	-	-	-	-
45 - 89 min	1	1	-	-	-	-	-	-	-	-
90 min og over	1	1	-	-	-	-	-	-	-	-
Reiste 4 gonger eller fleire	75	70	1	-	-	3	1	-	-	-
Under 45 min	67	63	-	-	-	3	1	-	-	-
45 - 89 min	8	7	1	-	-	-	-	-	-	-
90 min og over	-	-	-	-	-	-	-	-	-	-
Uoppgitt oppmøteplass	23	17	-	1	-	3	-	-	2	-
Kjønn og alder										
Menn	355	285	1	1	-	31	12	3	4	18
16-19	9	7	-	-	-	-	1	1	-	-
20-24	38	33	-	-	-	2	-	-	2	1
25-29	34	29	-	1	-	1	1	-	-	2
30-39	112	93	-	-	-	4	4	2	1	8
40-49	80	64	-	-	-	9	1	-	1	5
50-59	51	39	1	-	-	9	1	-	-	1
60-66	25	15	-	-	-	5	4	-	-	1
67-69	3	2	-	-	-	1	-	-	-	-
70-	3	3	-	-	-	-	-	-	-	-
Kvinner	291	185	6	-	1	61	20	-	4	14
16-19	5	2	1	-	-	1	1	-	-	-
20-24	18	11	1	-	-	4	-	-	-	2
25-29	39	30	1	-	-	1	2	-	1	4
30-39	84	59	-	-	1	14	7	-	-	3
40-49	71	49	1	-	-	18	-	-	2	1
50-59	58	29	2	-	-	15	7	-	1	4
60-66	16	5	-	-	-	8	3	-	-	-
67-69	-	-	-	-	-	-	-	-	-	-
70-	-	-	-	-	-	-	-	-	-	-

Tabell 12. Bustader og busette. Hustype, talet på rom, kjøkken. 3. november 1990

Talet på rom på 6 m ² eller større (kjøkken, gang, bad o.l. er ikke rekna med)	Bustader					Busette	
	I alt	Fritt- liggjande einebustad eller vånings- hus knytt til gardsdrift	Andre eine- og tomanns- bustader og småhus	Blokk, leigegard e.l.	Forret- nings- bygg for felles- hus- hald e.l.	I alt	Pr. bustad
I alt	964	873	63	10	18	2635	2,7
1 rom	47	34	6	1	6	72	1,5
Med kjøkken 6 m ² eller større	25	20	2	-	3	42	1,7
Med kjøkken mindre enn 6 m ²	14	9	4	1	-	21	1,5
Utan kjøkken	8	5	-	-	3	9	1,1
2 rom	111	94	11	2	4	204	1,8
Med kjøkken 6 m ² eller større	84	73	7	1	3	152	1,8
Med kjøkken mindre enn 6 m ²	22	20	1	-	1	47	2,1
Utan kjøkken	5	1	3	1	-	5	1,0
3 rom	160	137	15	5	3	390	2,4
4 rom	225	204	16	2	3	585	2,6
5 rom	161	149	10	-	2	460	2,9
6 rom	107	107	-	-	-	354	3,3
7 rom	55	53	2	-	-	204	3,7
8 rom	46	45	1	-	-	159	3,5
9 rom eller fleire	52	50	2	-	-	207	4,0

Tabell 13. Bustader, rom og busette, etter hustype. 3. november 1990

	I alt	Frittliggjande einebustad eller våningshus knytt til gardsdrift	Hus i kjede, rekkjehus, terrassehus, vertikaldelt tomannsbustad	Horisontaldelt tomannsbustad eller anna bustadbygg med mindre enn 3 etasjar	Blokk, leigegard e.l.	Forretningsbygg, bygg for felleshushald e.l.
Bustader i alt	964	873	27	36	10	18
Busette i alt	2635	2450	59	74	14	38
Busette pr. bustad	2,7	2,8	2,2	2,1	1,4	2,1
Rom i alt	4317	4017	110	117	28	45
Rom pr. bustad	4,5	4,6	4,1	3,3	2,8	2,5

Tabell 14. Bustader etter eigeform og areal¹. Rom og busette, etter eigeform. 3. november 1990

	I alt	Eig bustaden			Leiger bustaden			
		I alt	Privat	Gjennom burettslag e.l.	I alt	Som teneste- bustad	For eit avgrensa tidsrom	På andre vilkår
Bustader i alt	964	772	745	27	192	27	46	119
Under 50 m ²	73	46	44	2	27	3	6	18
50 - 59 m ²	70	43	43	-	27	1	8	18
60 - 79 m ²	136	87	83	4	49	5	15	29
80 - 99 m ²	229	190	182	8	39	5	9	25
100 - 129 m ²	214	191	183	8	23	6	5	12
130 - 149 m ²	100	89	87	2	11	3	2	6
150 - 199 m ²	89	79	77	2	10	4	1	5
200 m ² eller meir	53	47	46	1	6	-	-	6
Busette i alt	2635	2200	2135	65	435	66	107	262
Busette pr. bustad	2,7	2,8	2,9	2,4	2,3	2,4	2,3	2,2
Rom i alt	4317	3627	3510	117	690	124	153	413
Rom pr. bustad	4,5	4,7	4,7	4,3	3,6	4,6	3,3	3,5

¹ Medrekna kjøkken, gang, bad o.l.

Tabell 15. Bustader etter talet på rom og talet på busette. 3. november 1990

Talet på busette	I alt	Talet på rom								
		1	2	3	4	5	6	7	8	9 eller fleire
I alt	964	47	111	160	225	161	107	55	46	52
1	258	30	61	45	57	33	17	4	5	6
2	230	13	28	55	67	33	16	8	3	7
3	163	2	11	29	30	39	20	12	12	8
4	193	-	7	14	55	41	31	13	19	13
5	83	2	-	12	13	12	17	13	6	8
6	24	-	3	3	2	2	6	4	1	3
7	8	-	-	2	1	-	-	1	-	4
8	4	-	1	-	-	1	-	-	-	2
9	1	-	-	-	-	-	-	-	-	1
10 eller fleire	-	-	-	-	-	-	-	-	-	-

Tabell 16. Bustader etter byggjeår for huset og hustype/eigeform/kjelde til oppvarming. Busette og rom, etter byggjeår for huset. 3. november 1990

	I alt	Byggjeår for huset							
		-1900	1901-1920	1921-1940	1941-1945	1946-1960	1961-1970	1971-1980	1981-1990
Bustader i alt	964	93	22	84	24	228	159	194	160
Hustype									
Frittliggjande einebustad eller våningshus knytt til gardsdrift	873	86	18	70	23	207	137	181	151
Hus i kjede, rekkjehus, terrassehus eller vertikaldelt tomannsbustad	27	2	2	4	-	5	6	4	4
Horisontaldelt tomannsbustad eller anna bustadbygg med mindre enn 3 etasjar	36	3	2	4	1	6	12	5	3
Blokk, leigegard eller anna bustadbygg med 3 etasjar eller meir	10	2	-	2	-	5	-	1	-
Forretningsbygg, pensjonat, aldersheim, militærforlegning eller anna bygg for felleshushald	18	-	-	4	-	5	4	3	2
Eige-/leigeform									
Eigd i alt	772	70	12	67	20	185	120	158	140
Privat	745	70	12	62	20	178	115	150	138
Gjennom burettslag eller bustadaksjeselskap	27	-	-	5	-	7	5	8	2
Leigd i alt	192	23	10	17	4	43	39	36	20
Som tenestebustad	27	4	5	2	-	2	6	5	3
For eit avgrensa tidsrom	46	7	2	1	2	10	10	9	5
På andre vilkår	119	12	3	14	2	31	23	22	12
Kjelder til oppvarming									
Éi kjelde, i alt	261	29	8	23	8	68	33	58	34
Sentralvarme	39	3	1	3	-	3	4	14	11
Elektriske omnar, varmekablar e.l.	56	6	2	4	1	16	7	15	5
Omnar for flytande brensel	3	-	-	-	1	2	-	-	-
Omnar for fast brensel	163	20	5	16	6	47	22	29	18
To eller fleire kjelder, i alt	703	64	14	61	16	160	126	136	126
Elektriske omnar og omnar for fast brensel	609	61	12	54	14	134	98	116	120
Elektriske omnar og omnar for flytande brensel	20	-	1	1	-	4	10	3	1
Omnar for fast og flytande brensel	10	-	-	1	1	4	3	1	-
Sentralvarme og éi eller fleire andre kjelder	19	2	-	3	-	4	2	6	2
Andre kombinasjonar	45	1	1	2	1	14	13	10	3
Busette i alt	2635	241	43	190	45	585	401	620	510
Busette pr. bustad	2,7	2,6	2,0	2,3	1,9	2,6	2,5	3,2	3,2
Rom i alt	4317	419	80	372	80	994	662	921	789
Rom pr. bustad	4,5	4,5	3,6	4,4	3,3	4,4	4,2	4,7	4,9

Tabell 17. Bustader og busette. Sanitærutstyr, storleik og tilgjenge. 3. november 1990

	I alt	Sanitærutstyr			
		Med WC		Utan WC	
		Med bad	Utan bad	Med bad	Utan bad
I alt	964	848	31	15	70
Talet på rom på 6 m² eller større					
(kjøkken, gang, bad o.l. er <i>ikkje</i> rekna med)					
1 rom	47	25	9	-	13
Med kjøkken 6 m ² eller større	25	14	6	-	5
Med kjøkken mindre enn 6 m ²	14	7	3	-	4
Utan kjøkken	8	4	-	-	4
2 rom	111	82	6	2	21
Med kjøkken 6 m ² eller større	84	60	5	1	18
Med kjøkken mindre enn 6 m ²	22	19	-	1	2
Utan kjøkken	5	3	1	-	1
3 rom	160	143	5	3	9
4 rom	225	200	7	4	14
5 rom	161	147	4	1	9
6 rom	107	104	-	2	1
7 rom	55	54	-	1	-
8 rom	46	44	-	1	1
9 rom eller fleire	52	49	-	1	2
Etasjeplassering. Heis					
Bustader med bustadrom i					
éin etasje i alt	567	482	24	8	53
Kjellaretasje	38	34	2	-	2
Underetasje	26	21	2	-	3
1. etasje	448	381	17	7	43
2. etasje	45	39	1	1	4
3. etasje	10	7	2	-	1
4. etasje	-	-	-	-	-
I hus med heis	-	-	-	-	-
I hus utan heis	-	-	-	-	-
5. etasje eller høgare	-	-	-	-	-
I hus med heis	-	-	-	-	-
I hus utan heis	-	-	-	-	-
Bustader med bustadrom i					
fleire etasjar i alt	397	366	7	7	17
1. etasje og underetasje/kjellar	148	145	-	1	2
1. og 2. etasje	188	167	7	5	9
1. og 2. etasje og underetasje/kjellar	53	48	-	1	4
1., 2. og 3. etasje	3	3	-	-	-
Andre etasjekombinasjonar	5	3	-	-	2
Busette i alt	2635	2429	45	39	122
Busette pr. bustad	2,7	2,9	1,5	2,6	1,7
Rom i alt	4317	3948	84	70	215
Rom pr. bustad	4,5	4,7	2,7	4,7	3,1

Tabell 18. Bustader etter standarindikatorar. Busette etter alder og standardindikatorar.
3. november 1990

	Bustader	Busette									
		I alt	0-19	20-29	30-39	40-49	50-59	60-69	70-79	80-89	90-
I alt	964	2635	653	368	382	305	257	316	246	93	15
Hustype											
Frittliggjande einebustad eller våningshus knytt til gardsdrift	873	2450	621	330	364	288	240	289	220	85	13
Småhus	63	133	25	25	13	14	10	15	22	7	2
Blokk, leigegard, forretningsbygg, bygg for fælleshushald e.l.	28	52	7	13	5	3	7	12	4	1	-
Talet på rom. Kjøkken											
1 - 2 rom	158	276	35	42	29	10	20	61	53	20	6
Med kjøkken	145	262	35	39	29	10	19	58	50	17	5
Utan kjøkken	13	14	-	3	-	-	1	3	3	3	1
3 - 4 rom	385	975	206	134	149	94	103	138	109	38	4
5 rom eller fleire	421	1384	412	192	204	201	134	117	84	35	5
Byggeår											
- 1900	93	241	53	29	34	24	25	39	20	14	3
1901 - 1960	358	863	156	129	91	82	74	142	138	45	6
1961 - 1990	513	1531	444	210	257	199	158	135	88	34	6
Kjelder til oppvarming											
Éi kjelde, i alt	261	689	149	109	95	66	73	97	78	19	3
Sentralvarme, elektriske omnar, varmekablar e.l.	95	253	64	50	34	27	25	25	24	4	-
Omnar for flytande brensel	3	7	-	-	2	-	-	3	2	-	-
Omnar for fast brensel	163	429	85	59	59	39	48	69	52	15	3
To eller fleire kjelder, i alt	703	1946	504	259	287	239	184	219	168	74	12
Elektriske omnar og omnar for fast brensel	609	1711	463	221	270	214	146	184	133	69	11
Elektriske omnar og omnar for flytande brensel	20	45	9	7	5	2	7	7	5	3	-
Omnar for fast og flytande brensel	10	24	2	4	1	-	8	4	5	-	-
Sentralvarme og éi eller fleire andre kjelder	19	48	7	8	2	8	9	7	7	-	-
Andre kombinasjonar	45	118	23	19	9	15	14	17	18	2	1
Sanitærforhold											
Har både bad og WC	848	2429	629	342	366	292	235	271	204	80	10
Har WC, men ikkje bad	31	45	5	7	4	1	7	5	10	3	3
Har bad, men ikkje WC	15	39	8	6	5	5	4	5	5	1	-
Har verken bad eller WC	70	122	11	13	7	7	11	35	27	9	2
Etasjeplassering. Heis											
Bustader med bustadrom i éin etasje i alt	567	1398	298	180	190	148	149	204	163	56	10
1. etasje, kjellaretasje eller underetasje	512	1261	271	157	171	128	137	184	155	48	10
2. etasje eller høgare	55	137	27	23	19	20	12	20	8	8	-
I hus med heis	2	2	-	-	-	-	-	2	-	-	-
I hus utan heis	53	135	27	23	19	20	12	18	8	8	-
Bustader med bustadrom i fleire etasjar	397	1237	355	188	192	157	108	112	83	37	5
Plan i bustaden											
Bustader med kjøkken, bad, WC og minst eitt bustadrom på eitt plan	774	2227	572	300	340	264	223	254	189	76	9
Eige-/leigeform											
Eigd i alt	772	2200	554	278	313	279	229	259	202	75	11
Privat	745	2135	542	266	308	269	220	251	195	73	11
Gjennom burettslag e.l.	27	65	12	12	5	10	9	8	7	2	-
Leigd	192	435	99	90	69	26	28	57	44	18	4
Talet på busette											
1	258	258	-	23	22	14	18	49	87	37	8
2	230	460	13	47	36	27	70	134	96	33	4
3	163	489	85	85	70	56	78	66	39	9	1
4	193	772	292	108	168	109	51	32	9	2	1
5	83	415	170	62	61	68	27	19	4	3	1
6 eller fleire	37	241	93	43	25	31	13	16	11	9	-

Tabell 19. Hushald, familiar og personar, etter hushaldstype¹. Hushald etter hushaldstype¹ og talet på familiar i hushaldet/yrkesaktivitet i hushaldet/eigeform/talet på rom i bustaden og kjøkken. 3. november 1990

	I alt	Eierson- hushald	Fleirpersonhushald utan barn			Fleirpersonhushald med barn			
			I alt	2 per- sonar	3 per- sonar eller fleire	I alt	1 barn	2 barn	3 barn eller fleire
Personar i alt	2635	258	1041	438	603	1336	437	632	267
Familiar i alt	1109	258	473	251	222	378	143	178	57
Hushald i alt	964	258	387	219	168	319	118	151	50
Talet på familiar i hushaldet									
1 familie	836	258	313	187	126	265	95	127	43
2 familiar	112	-	63	32	31	49	21	21	7
3 familiar	15	-	10	-	10	5	2	3	-
4 familiar eller fleire	1	-	1	-	1	-	-	-	-
Yrkesaktivitet. Talet på yrkesaktive i veka									
Hushald utan yrkesaktive	335	187	128	110	18	20	9	9	2
Hushald med 1 yrkesaktiv	259	71	95	58	37	93	29	48	16
Heiltid ²	219	57	78	47	31	84	26	43	15
Deltid	40	14	17	11	6	9	3	5	1
Hushald med 2 yrkesaktive	291	-	116	51	65	175	60	85	30
Begge på heiltid	167	-	68	29	39	99	36	47	16
Ein på heiltid	117	-	45	21	24	72	22	37	13
Ingen på heiltid	7	-	3	1	2	4	2	1	1
Hushald med 3 yrkesaktive	59	-	36	-	36	23	14	8	1
Alle på heiltid	31	-	23	-	23	8	6	1	1
To på heiltid	25	-	11	-	11	14	7	7	-
Ein på heiltid	3	-	2	-	2	1	1	-	-
Ingen på heiltid	-	-	-	-	-	-	-	-	-
Hushald med 4 yrkesaktive og over	20	-	12	-	12	8	6	1	1
Eige-/leigeform									
Eigd i alt	772	175	328	175	153	269	98	129	42
Privat	745	169	315	168	147	261	93	126	42
Gjennom burettslag e.l.	27	6	13	7	6	8	5	3	-
Leigd i alt	192	83	59	44	15	50	20	22	8
Som tenestebustad	27	9	10	6	4	8	3	3	2
For eit avgrensa tidsrom	46	18	16	12	4	12	5	6	1
På andre vilkår	119	56	33	26	7	30	12	13	5
Talet på rom. Kjøkken									
1 rom	47	30	14	12	2	3	2	1	-
Med kjøkken 6 m ² eller større	25	15	7	6	1	3	2	1	-
Med kjøkken mindre enn 6 m ²	14	8	6	5	1	-	-	-	-
Utan kjøkken	8	7	1	1	-	-	-	-	-
2 rom	111	61	33	26	7	17	8	8	1
Med kjøkken 6 m ² eller større	84	47	23	19	4	14	7	7	-
Med kjøkken mindre enn 6 m ²	22	9	10	7	3	3	1	1	1
Utan kjøkken	5	5	-	-	-	-	-	-	-
3 rom	160	45	75	53	22	40	17	17	6
4 rom	225	57	106	65	41	62	19	33	10
5 rom	161	33	68	31	37	60	21	33	6
6 rom	107	17	38	16	22	52	19	25	8
7 rom	55	4	22	8	14	29	12	12	5
8 rom	46	5	16	2	14	25	8	13	4
9 rom eller fleire	52	6	15	6	9	31	12	9	10

¹ I denne tabellen er barn (ugifte heimebuande) 18 år og over haldne utanfor ved grupperinga av hushald etter type. Hushald som har barn berre i alderen 18 år og over, er derfor rekna som fleirpersonhushald utan barn. ² Heiltid er *samla* avtala/vanleg arbeidstid på 30 timar eller meir i veka (alle arbeidsforhold).

Tabell 20. Hushald, familiar og personar, etter hushaldsstorleik/hushaldstype. Absolutte tal og prosent. 3. november 1990

	Absolutte tal			Prosent		
	Personar	Familiar	Hushald	Personar	Familiar	Hushald
I alt	2635	1109	964	100,0	100,0	100,0
Hushaldsstorleik						
1 person	258	258	258	9,8	23,3	26,8
2 personar	460	262	230	17,5	23,6	23,9
3 personar	489	190	163	18,6	17,1	16,9
4 personar	772	228	193	29,3	20,6	20,0
5 personar eller fleire	656	171	120	24,9	15,4	12,4
Hushaldstype						
Éinpersonhushald	258	258	258	9,8	23,3	26,8
Alder						
- 24	12	12	12	0,5	1,1	1,2
25 - 34	26	26	26	1,0	2,3	2,7
35 - 44	13	13	13	0,5	1,2	1,3
45 - 69	75	75	75	2,8	6,8	7,8
70 - 79	87	87	87	3,3	7,8	9,0
80 - 84	26	26	26	1,0	2,3	2,7
85 - 89	11	11	11	0,4	1,0	1,1
90 -	8	8	8	0,3	0,7	0,8
Fleirpersonhushald utan barn ¹	1041	473	387	39,5	42,7	40,1
Alder eldste person						
- 24	2	2	1	0,1	0,2	0,1
25 - 34	30	25	15	1,1	2,3	1,6
35 - 44	27	18	12	1,0	1,6	1,2
45 - 69	616	249	217	23,4	22,5	22,5
70 - 79	235	115	96	8,9	10,4	10,0
80 - 84	69	35	26	2,6	3,2	2,7
85 - 89	42	19	13	1,6	1,7	1,3
90 -	20	10	7	0,8	0,9	0,7
Fleirpersonhushald med barn ¹	1336	378	319	50,7	34,1	33,1
Alder yngste barn						
0 - 6	606	185	145	23,0	16,7	15,0
7 - 15	585	152	138	22,2	13,7	14,3
16 - 17	145	41	36	5,5	3,7	3,7
Talet på barn i hushaldet						
1 barn	437	143	118	16,6	12,9	12,2
2 barn	632	178	151	24,0	16,1	15,7
3 barn	216	48	42	8,2	4,3	4,4
4 barn eller fleire	51	9	8	1,9	0,8	0,8

¹ I denne tabellen er barn (ugifte heimebuande) 18 år og over haldne utanfor ved grupperinga av hushald etter type. Hushald som har barn berre i alderen 18 år og over, er derfor rekna som fleirpersonhushald utan barn.

Tabell 21. Hushald etter hushaldstype¹ og disponering av personbil/sortering av avfall. 3. november 1990

	I alt	Hushald med barn	Hushald utan barn					
			I alt	Alder eldste person				
				-24	25-44	45-69	70-79	80-
I alt	964	319	645	13	66	292	183	91
Disponering av personbil								
1 bil	451	164	287	5	39	148	70	25
2 bilar	246	129	117	2	20	67	21	7
3 bilar eller fleire	53	20	33	-	1	24	3	5
Hushaldet disponerer ikkje bil	214	6	208	6	6	53	89	54
Sortering av avfall (kjeldesortering)								
Hushaldet sorterer avfall, i alt	609	243	366	6	39	179	107	35
Papir ²	420	166	254	4	27	124	75	24
Glas ²	505	212	293	3	34	144	88	24
Batteri ²	464	200	264	4	28	136	73	23
Måling, lakk, olje e.l. ²	156	69	87	1	11	41	24	10
Anna avfall ²	276	102	174	-	10	90	53	21
Hushaldet sorterer ikkje avfall	355	76	279	7	27	113	76	56

¹ I denne tabellen er barn (ugifte heimebuande) 18 år og over haldne utanfor ved grupperinga av hushald etter type. Hushald som har barn berre i alderen 18 år og over, er derfor rekna som hushald utan barn. ² Nokre hushald sorterer fleire typar avfall. Derfor blir summen av hushald etter avfallstype større enn talet på hushald som sorterer avfall i alt.

Tabell 22. Familiar i privathushald etter familietype. Personar etter alder og familietype. 3. november 1990

Alder	I alt	Einsleg	Ektepar utan ugifte barn	Ektepar med ugifte barn	Mor med barn	Far med barn
Familiar						
I alt	1109	415	170	390	112	22
Personar						
I alt	2635	415	340	1548	280	52
0 - 4	152	-	-	100	52	-
5 - 9	158	-	-	132	26	-
10 - 14	158	-	-	146	10	2
15 - 19	185	1	-	164	16	4
20 - 24	205	28	2	128	31	16
25 - 29	163	35	4	89	32	3
30 - 34	207	36	8	134	27	2
35 - 39	175	23	6	134	12	-
40 - 44	165	9	6	136	11	3
45 - 49	140	12	10	103	13	2
50 - 54	121	13	23	73	6	6
55 - 59	136	16	32	69	11	8
60 - 64	147	33	50	56	7	1
65 - 69	169	38	79	41	10	1
70 - 74	136	58	51	23	4	-
75 - 79	110	50	38	15	5	2
80 - 84	67	35	24	4	4	-
85 - 89	26	18	5	1	-	2
90 -	15	10	2	-	3	-

Tabell 23. Hovudtal for par og personar i par. 3. november 1990

	I alt	Gifte			Sambuande		
		I alt	Utan barn ¹	Med barn ¹	I alt	Utan barn ¹	Med barn ¹
Par							
I alt						
Talet på barn i hushaldet¹							
0						
1						
2						
3						
4						
5 og over						
Yrkesaktiviteten til paret i veka 27. oktober - 2. november 1990							
Ingen yrkesaktiv						
Ein yrkesaktiv						
Begge yrkesaktive						
Personar							
I alt						
Alder							
0 - 19						
20 - 29						
30 - 39						
40 - 49						
50 - 59						
60 - 69						
70 -						
Høgste utdanning							
Barne- og ungdomskolenivå						
Gymnasnivå						
Universitets- og høgskolenivå						
Uoppgitt, inga utdanning eller utdanning på førskolenivå						

Tala i denne tabellen er ikkje ferdige. Tabellen, som vil bli utarbeidd seinare, kan ein få ved å vende seg til Statistisk sentralbyrå, Folketeljingskontoret.

¹ I denne tabellen er barn (ugifte heimebuande) 18 år og over haldne utanfor ved grupperinga av hushald etter type. Par som har barn berre i alderen 18 år og over, er derfor rekna som par utan barn.

Tabell 24. Barn 0-17 år etter alder, familietype og mors/fars yrkesaktivitet i veka 27. oktober - 2. november 1990

Alder	I alt	Ektepar med barn			Mor med barn		Far med barn	
		Ingen av foreldra yrkesaktive	Ein av foreldra yrkesaktiv	Begge foreldra yrkesaktive	Mor ikkje yrkesaktiv	Mor yrkesaktiv	Far ikkje yrkesaktiv	Far yrkesaktiv
I alt ¹	578	5	142	330	60	36	-	5
0	32	-	9	8	9	6	-	-
1	29	-	14	10	2	3	-	-
2	31	-	2	15	10	4	-	-
3	19	-	4	11	2	2	-	-
4	41	-	11	16	11	3	-	-
5	26	-	8	12	3	3	-	-
6	27	-	4	18	4	1	-	-
7	36	-	10	20	5	1	-	-
8	39	-	17	18	2	2	-	-
9	30	1	6	18	2	3	-	-
10	36	-	9	24	2	1	-	-
11	31	-	6	22	1	2	-	-
12	37	1	11	23	2	-	-	-
13	30	1	4	22	1	1	-	1
14	24	-	5	18	-	-	-	1
15	35	-	7	24	2	-	-	2
16	37	1	7	26	-	2	-	1
17	38	1	8	25	2	2	-	-

¹ Barn 0-17 år i alt er ikkje det same som personar 0-17 år i alt. Sjå tekstdelen, pkt. 4.1.

Tabell 25. Personar 67 år og over. Alder, talet på personar i hushaldet, hushaldstypa og indikatorar for bustadstandard. 3. november 1990

	I alt	67 - 69 år		70 - 79 år		80 - 89 år		90 år og over	
		Bur aleine	Bur med fleire	Bur aleine	Bur med fleire	Bur aleine	Bur med fleire	Bur aleine	Bur med fleire
I alt	481	21	88	87	164	37	64	8	12
I felleshushald	20	-	2	-	5	-	8	-	5
I privathushald i alt	461	21	86	87	159	37	56	8	7
Hustype									
Frittliggjande einbustad eller våningshus knytt til gardsdrift	416	16	82	74	146	32	53	6	7
Småhus	37	2	4	11	11	4	3	2	-
Blokk, leigegard, forretningsbygg, bygg for felleshushald e.l.	8	3	-	2	2	1	-	-	-
Talet på rom. Kjøkken									
1 - 2 rom	106	10	17	31	22	13	7	3	3
Med kjøkken	98	9	17	28	22	11	6	2	3
Utan kjøkken	8	1	-	3	-	2	1	1	-
3 - 4 rom	199	8	40	29	80	16	22	2	2
5 rom eller fleire	156	3	29	27	57	8	27	3	2
Byggjeår									
- 1900	54	2	15	4	16	3	11	3	-
1901 - 1960	238	14	35	52	86	18	27	2	4
1961 - 1990	169	5	36	31	57	16	18	3	3
Kjelder til oppvarming									
Éi kjelde, i alt	139	11	28	27	51	5	14	1	2
Sentralvarme, elektriske omnar, varmekablar e.l.	38	4	6	12	12	2	2	-	-
Omnar for flytande brensel	3	-	1	1	1	-	-	-	-
Omnar for fast brensel	98	7	21	14	38	3	12	1	2
To eller fleire kjelder, i alt	322	10	58	60	108	32	42	7	5
Sentralvarme og éi eller fleire andre kjelder	9	-	2	1	6	-	-	-	-
Andre kombinasjonar	313	10	56	59	102	32	42	7	5
Sanitærforhold									
Har både bad og WC	382	12	76	61	143	29	51	5	5
Har WC, men ikkje bad	19	2	1	6	4	3	-	3	-
Har bad, men ikkje WC	7	-	1	3	2	-	1	-	-
Har verken bad eller WC	53	7	8	17	10	5	4	-	2
Etasjeplassering. Heis									
Bustader med bustadrom i éin etasje i alt	306	14	63	60	103	25	31	4	6
1. etasje, kjellaretasje eller underetasje	282	10	59	59	96	22	26	4	6
2. etasje eller høgare	24	4	4	1	7	3	5	-	-
I hus med heis	1	1	-	-	-	-	-	-	-
I hus utan heis	23	3	4	1	7	3	5	-	-
Bustader med bustadrom i fleire etasjar	155	7	23	27	56	12	25	4	1
Plan i bustaden									
Bustader med kjøkken, bad, WC og minst eitt bustadrom på eitt plan	359	10	75	54	135	27	49	4	5
Eige-/leigeform									
Eigd i alt	377	16	73	65	137	27	48	5	6
Privat	364	16	69	63	132	26	47	5	6
Gjennom burettslag e.l.	13	-	4	2	5	1	1	-	-
Leigd	84	5	13	22	22	10	8	3	1

Tabell 26. Folkemengd etter alder, kjønn og type bustadstrøk/grunnkrins. 3. november 1990

	I alt	Alder										
		0-6	7-15	16-19	20-24	25-29	30-49	50-59	60-66	67-69	70-79	80-
Kommunen	2656	205	298	150	205	163	687	258	209	109	251	121
Menn	1371	113	165	72	113	79	378	123	109	51	119	49
Kvinner	1285	92	133	78	92	84	309	135	100	58	132	72
Type bustadstrøk og kjønn												
Tettsteder												
Tettbygde strøk	708	61	80	39	60	47	187	73	53	25	54	29
Menn	343	35	41	23	34	19	99	32	26	11	14	9
Kvinner	365	26	39	16	26	28	88	41	27	14	40	20
1551 Fossberg	708	61	80	39	60	47	187	73	53	25	54	29
Menn	343	35	41	23	34	19	99	32	26	11	14	9
Kvinner	365	26	39	16	26	28	88	41	27	14	40	20
Spreittbygde strøk	1934	142	218	111	142	113	500	183	153	84	196	92
Menn	1022	77	124	49	78	58	279	90	82	40	105	40
Kvinner	912	65	94	62	64	55	221	93	71	44	91	52
Uoppgitt	14	2	-	-	3	3	-	2	3	-	1	-
Delområde, grunnkrins og kjønn												
01 Lom vest	1556	135	170	83	127	97	397	143	115	68	148	73
Menn	799	73	97	48	70	45	211	73	56	30	69	27
Kvinner	757	62	73	35	57	52	186	70	59	38	79	46
0101 Odda	182	13	26	7	14	10	36	22	20	11	12	11
Menn	88	4	13	5	5	8	16	9	11	5	6	6
Kvinner	94	9	13	2	9	2	20	13	9	6	6	5
0102 Galde	144	16	12	11	9	10	36	6	15	5	17	7
Menn	79	11	7	8	6	3	23	5	6	1	6	3
Kvinner	65	5	5	3	3	7	13	1	9	4	11	4
0103 Medalen	79	11	7	2	1	5	14	9	9	11	7	3
Menn	45	4	5	-	1	1	8	7	6	6	5	2
Kvinner	34	7	2	2	-	4	6	2	3	5	2	1
0104 Aukrust	257	22	25	18	25	13	76	20	8	10	27	13
Menn	146	12	18	9	13	8	42	13	3	3	20	5
Kvinner	111	10	7	9	12	5	34	7	5	7	7	8
0105 Fossberg omland	61	4	4	1	7	5	14	4	3	1	11	7
Menn	30	3	1	1	3	3	7	2	1	1	6	2
Kvinner	31	1	3	-	4	2	7	2	2	-	5	5
0106 Ulstad	176	17	14	7	18	17	35	29	16	6	13	4
Menn	82	7	5	5	11	7	20	11	9	3	3	1
Kvinner	94	10	9	2	7	10	15	18	7	3	10	3
0107 Lykkja	513	43	63	31	41	31	147	42	34	17	39	25
Menn	252	27	34	18	22	13	76	20	15	8	11	8
Kvinner	261	16	29	13	19	18	71	22	19	9	28	17
0108 Prestegardsskogen	22	1	3	1	1	1	5	3	3	2	2	-
Menn	11	1	2	-	1	-	3	2	2	-	-	-
Kvinner	11	-	1	1	-	1	2	1	1	2	2	-
0109 Vike	121	8	16	5	11	5	33	8	7	5	20	3
Menn	65	4	12	2	8	2	15	4	3	3	12	-
Kvinner	56	4	4	3	3	3	18	4	4	2	8	3
0110 Sognefjell	1	-	-	-	-	-	1	-	-	-	-	-
Menn	1	-	-	-	-	-	1	-	-	-	-	-
02 Lom aust	1091	70	128	67	75	65	290	113	92	41	102	48
Menn	568	40	68	24	42	33	167	49	52	21	50	22
Kvinner	523	30	60	43	33	32	123	64	40	20	52	26
0201 Byre	149	6	12	14	15	9	36	19	14	3	10	11
Menn	78	5	6	5	8	4	20	9	9	3	2	7
Kvinner	71	1	6	9	7	5	16	10	5	-	8	4
0202 Frisvold	233	20	39	13	19	11	70	20	13	5	16	7
Menn	122	10	20	3	10	7	37	10	9	2	10	4
Kvinner	111	10	19	10	9	4	33	10	4	3	6	3
0203 Mo	147	5	17	7	5	10	38	10	14	8	21	12
Menn	69	2	8	3	3	4	24	3	4	3	12	3
Kvinner	78	3	9	4	2	6	14	7	10	5	9	9
0204 Frøyse	244	17	23	8	20	14	66	27	27	17	16	9
Menn	125	9	11	3	14	6	37	11	12	9	10	3
Kvinner	119	8	12	5	6	8	29	16	15	8	6	6
0205 Lia	267	15	37	23	14	15	71	34	20	6	26	6
Menn	147	10	23	9	6	9	42	15	15	3	12	3
Kvinner	120	5	14	14	8	6	29	19	5	3	14	3
0206 Nymes	51	7	-	2	2	6	9	3	4	2	13	3
Menn	27	4	-	1	1	3	7	1	3	1	4	2
Kvinner	24	3	-	1	1	3	2	2	1	1	9	1
Uoppgitt	9	-	-	-	3	1	-	2	2	-	1	-

Tabell 27. Yrkesaktive 16 år og over i året, etter næring, kjønn og type bustadstrøk/grunnkrins.
 3. november 1990

	I alt	Jord- bruk, skog- bruk, fiske og fangst	Oljeut- vinning og berg- verks- drift	Industri	Kraft- og vass- for- syning	Byggje- og anleggs- verk- semd	Vare- handel, hotell- og restau- rant- verk- semd	Transport, lagring, post- og telekom- munika- sjonar	Bank-, finan- sierings- og forsikrings- verksemd, eigedoms- drift og forretnings- messig teneste- yting	Offent- leg, sosial og privat tenes- teyting
Kommunen	1403	359	1	155	5	145	290	77	39	332
Menn	796	256	1	95	5	137	98	60	22	122
Kvinner	607	103	-	60	-	8	192	17	17	210
Type bustadstrøk og kjønn										
Tettstader										
Tettbygde strøk	390	16	-	52	3	39	103	24	19	134
Menn	208	12	-	34	3	34	49	20	10	46
Kvinner	182	4	-	18	-	5	54	4	9	88
1551 Fossberg	390	16	-	52	3	39	103	24	19	134
Menn	208	12	-	34	3	34	49	20	10	46
Kvinner	182	4	-	18	-	5	54	4	9	88
Spreittbygde strøk	1005	343	1	102	2	105	185	53	20	194
Menn	584	244	1	60	2	102	49	40	12	74
Kvinner	421	99	-	42	-	3	136	13	8	120
Uoppgitt	8	-	-	1	-	1	2	-	-	4
Delområde, grunnkrins og kjønn										
01 Lom vest	805	176	-	79	3	79	185	44	26	213
Menn	453	128	-	49	3	72	73	36	12	80
Kvinner	352	48	-	30	-	7	112	8	14	133
0101 Odda	82	37	-	1	-	4	22	2	-	16
Menn	44	25	-	-	-	4	6	2	-	7
Kvinner	38	12	-	1	-	-	16	-	-	9
0102 Galde	72	27	-	1	-	12	21	1	-	10
Menn	46	22	-	1	-	12	5	1	-	5
Kvinner	26	5	-	-	-	-	16	-	-	5
0103 Medalen	31	10	-	2	-	2	4	1	-	12
Menn	18	9	-	1	-	2	2	1	-	3
Kvinner	13	1	-	1	-	-	2	-	-	9
0104 Aukrust	133	49	-	14	-	11	24	6	4	25
Menn	82	38	-	9	-	10	9	4	2	10
Kvinner	51	11	-	5	-	1	15	2	2	15
0105 Fossberg omland	31	11	-	2	-	-	6	4	1	7
Menn	17	7	-	1	-	-	2	3	-	4
Kvinner	14	4	-	1	-	-	4	1	1	3
0106 Ulstad	108	5	-	12	-	14	35	7	7	28
Menn	60	4	-	10	-	11	18	4	3	10
Kvinner	48	1	-	2	-	3	17	3	4	18
0107 Lykkja	274	10	-	39	3	23	64	16	12	107
Menn	144	8	-	24	3	21	30	15	7	36
Kvinner	130	2	-	15	-	2	34	1	5	71
0108 Prestegardsskogen	11	2	-	1	-	3	4	1	-	-
Menn	6	1	-	-	-	3	1	1	-	-
Kvinner	5	1	-	1	-	-	3	-	-	-
0109 Vike	62	25	-	7	-	10	5	6	2	7
Menn	35	14	-	3	-	9	-	5	-	4
Kvinner	27	11	-	4	-	1	5	1	2	3
0110 Sognefjell	1	-	-	-	-	-	-	-	-	1
Menn	1	-	-	-	-	-	-	-	-	1
02 Lom aust	592	183	1	75	2	66	104	33	13	115
Menn	340	128	1	45	2	65	25	24	10	40
Kvinner	252	55	-	30	-	1	79	9	3	75
0201 Byre	86	14	-	16	1	14	22	4	6	9
Menn	50	11	-	8	1	14	6	3	4	3
Kvinner	36	3	-	8	-	-	16	1	2	6
0202 Frisvold	122	26	-	17	1	17	19	8	-	34
Menn	69	19	-	9	1	17	2	6	-	15
Kvinner	53	7	-	8	-	-	17	2	-	19
0203 Mo	73	37	-	8	-	3	13	2	-	10
Menn	40	26	-	4	-	3	2	2	-	3
Kvinner	33	11	-	4	-	-	11	-	-	7
0204 Frøyse	140	43	-	15	-	17	24	7	1	33
Menn	80	29	-	12	-	17	5	6	1	10
Kvinner	60	14	-	3	-	-	19	1	-	23
0205 Lia	145	50	1	17	-	11	22	11	6	27
Menn	85	34	1	10	-	10	9	7	5	9
Kvinner	60	16	-	7	-	1	13	4	1	18

Tabell 27 (framh.). Yrkesaktive 16 år og over i året, etter næring, kjønn og type bustadstrøk/grunnkrins.
3. november 1990

	I alt	Jord- bruk, skog- bruk, fiske og fangst	Oljeut- vinning og berg- verks- drift	Industri	Kraft- og vass- for- syning	Byggje- og anleggs- verk- semnd	Vare- handel, hotell- og restau- rant- verk- semnd	Transport, lagring, post- og telekom- munika- sjonar	Bank-, finan- sierings- og forsikrings- verksemnd, eigedoms- drift og forretnings- messig teneste- yting	Offent- leg, sosial og privat tenes- teyting
Delområde, grunnkrins og kjønn (framh.)										
0206 Nyrnes	26	13	-	2	-	4	4	1	-	2
Menn	16	9	-	2	-	4	1	-	-	-
Kvinner	10	4	-	-	-	-	3	1	-	2
Uoppgitt	6	-	-	1	-	-	1	-	-	4

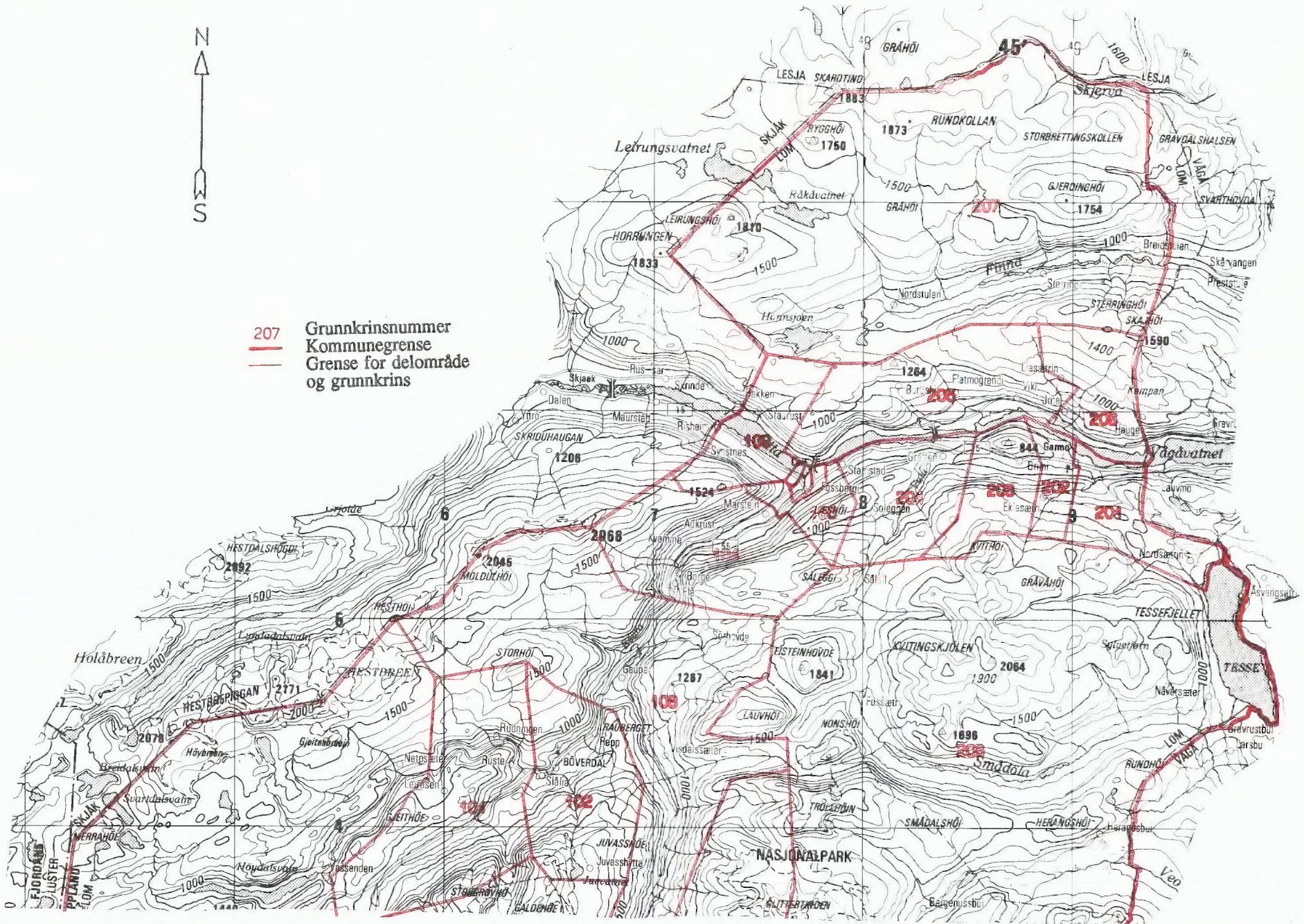
Tabell 28. Privathushald. Utvalde kjenneteikn for bustadstandard, og disponering av personbil.
Bustadstrøk/grunnkrins. 3. november 1990

	Alle privat- hushald	Bustaden har både bad og WC	Kjøkken 6 m ² eller større	Bustaden bygd etter 1960	Hushaldet eig bustaden	Hushaldet dispo- nerer bil	Bustad- romma er på eitt plan	Bustaden ligg i 2. et. eller høgare og huset har ikkje heis
Kommunen	964	848	879	513	772	750	774	54
Type bustadstrøk								
Tettstader								
Tettbygde strøk	271	254	252	171	201	218	228	18
1551 Fossberg	271	254	252	171	201	218	228	18
Spreittbygde strøk	685	586	620	335	565	526	540	36
Uoppgitt	8	8	7	7	6	6	6	-
Delområde og grunnkrins								
01 Lom vest	582	519	529	310	456	448	465	33
0101 Odda	70	57	62	32	58	51	51	1
0102 Galde	52	41	43	18	43	33	35	4
0103 Medalen	34	30	31	12	31	27	28	1
0104 Aukrust	87	75	78	45	68	70	65	8
0105 Fossberg omland	24	22	23	9	21	16	21	-
0106 Ulstad	75	71	67	43	50	58	60	12
0107 Lykkja	189	178	178	124	145	155	163	6
0108 Prestegardsskogen	8	6	8	4	7	6	6	-
0109 Vike	42	38	39	22	33	32	35	1
0110 Sognefjell	1	1	-	1	-	-	1	-
02 Lom aust	376	323	345	197	311	298	303	21
0201 Byre	52	48	50	22	41	43	45	2
0202 Frisvold	74	67	68	45	58	67	59	3
0203 Mo	56	48	51	23	48	32	47	4
0204 Frøyse	84	67	80	50	69	68	65	6
0205 Lia	91	79	81	49	78	73	74	4
0206 Nyrnes	19	14	15	8	17	15	13	2
Uoppgitt	6	6	5	6	5	4	6	-

0514 LOM



207 Grunkrinsnummer
Kommunegrense
Grense for delområde
og grunnkrins



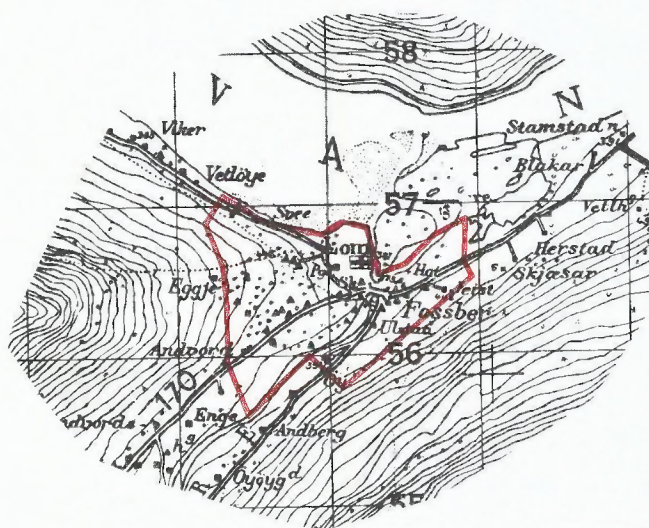


Kartgrunnlag M ca. 1:250 000
Løyvenr. 74/91 Statens kartverk

Utsnitt av kringskart



Avgrensning av Fossberg tettstad



Kartgrunnlag M ca. 1:50 000
Løyvenr. 74/91 Statens kartverk



FoB 90
Folke- og bustadteljing 1990 blir gjennomført av Statistisk sentralbyrå

Oppgåvene er undersiggitt teieplikt. Dei vil berre bli nytta til å utarbeide statistikk og vil bli oppbevarte på ein trygg måte.

VIKTIG:
Bruk helst blyant eller blå/svart kulepenn

Slik: Ikkje slik:



- 1 Kven bur du saman med i leilegheita?**
Rettleiinga fortel kva vi meiner med ei leilegheit. Set fleire kryss om nødvendig.
- | | |
|--------------------------------------|--|
| <input type="checkbox"/> Ingen | <input type="checkbox"/> Sysken |
| <input type="checkbox"/> Ektemake | <input type="checkbox"/> Svigerforeldre, svigerinne, svoger, svigerbarn, tante, onkel, niese, nevø |
| <input type="checkbox"/> Sambuar | <input type="checkbox"/> Besteforeldre, barnebarn |
| <input type="checkbox"/> Dotter, son | <input type="checkbox"/> Andre personar |
| <input type="checkbox"/> Mor, far | |

- 2 Hadde du inntekstgivande arbeid i minst 100 timar i året frå 3. nov. 1989 til 2. nov. 1990?**
Arbeid som ulønt familiemedlem i familiebedrift blir også rekna som inntekstgivande arbeid (t.d. butikk, gardsbruk).

Ja Nei

! Svara du nei her, skal du ikkje fylle ut resten av denne sida.

- 3 Kor mange månader hadde du heiltids- og/eller deltidstarbeid i året frå 3. nov. 1989 til 2. nov. 1990?**
Sjå rettleiinga.

Heiltid: månader

Deltid: månader

- 4 For opp namn og adresse på den arbeidsstaden (bedrifta) der du hadde inntekstgivande arbeid lengst tid i året frå 3. nov. 1989 til 2. nov. 1990.**
Med bedrift meiner vi fabrikk, butikk, gardsbruk, likningskontor e.l.

Namn:

Gate/veg:

Poststad:

- 5 Gjer greie for verksemda på denne arbeidsstaden så nøye som du kan.**
Skriv t.d. produksjon av møblar, sal av bilar, bokhandel, jordbruk, utleige av maskiner, arkitektverksemd e.l.

Verksemd:

- 6 Kva for yrke (tittel) hadde du på denne arbeidsstaden?**
Skriv t.d. heimhjelp, rørleggjar, frisør, sjukepleiar, reingjeringshjelp, kokk, platearbeidar, salskonsulent, førskulelærar e.l.

Yrke:

- 7 Korleis er/var du knytt til arbeidsstaden du nemnde i spørsmål 4?**

- Som fast eller mellombels tilsett
 Som sjølvstendig næringsdrivande (eigar)
 Som familiemedlem utan fast lønn i familiebedrift

- 8 Hadde du inntekstgivande arbeid i veka 27. okt. - 2. nov. 1990?**
Sjå rettleiinga.

Ja Nei

! Svara du nei her, skal du ikkje fylle ut resten av denne sida.

- 9 Kva er den vanlege/avtala arbeidstida di i veka?**

- 1-9 timar 30-34 timar
 10-19 timar 35-39 timar
 20-29 timar 40 timar eller meir

- 10 Kor mange timar inntekstgivande arbeid utførte du i veka 27. okt. - 2. nov.?**

- 1-9 timar 35-39 timar
 10-19 timar 40 timar eller meir
 20-29 timar Ingen, eg arbeide ikkje denne veka
 30-34 timar

! Arbeidde du ikkje denne veka, skal du ikkje fylle ut resten av denne sida.

- 11 Kvar møtte du på arbeid i veka 27. okt. - 2. nov.?**
Sjå rettleiinga.

- Eg møtte fast på same arbeidsstaden/adressa som eg førte opp i spørsmål 4
 Eg møtte fast på ein annan stad. Skriv adressa
Kommune:
Gate/veg:
Poststad:
 Eg møtte på ulike stader denne veka

! Møtte du på ulike stader denne veka, skal du ikkje fylle ut resten av denne sida.

- 12 Kor mange gonger reiste eller gjekk du frå heimstaden din til arbeidsstaden i veka 27. okt. - 2. nov.?**
Med heimstad meiner vi adressa i namnefeltet øvst på skjemaet.

- Ingen, eg bur på arbeidsstaden (arbeider heime) 1 gong
 2-3 gonger
 Ingen, eg var ikkje på heimstaden denne veka 4 gonger eller fleire

! Reiste du ikkje denne veka, skal du ikkje fylle ut resten av denne sida.

- 13 Kor lang tid brukte du til vanleg frå heimstaden til arbeidsstaden (ein veg) i veka 27. okt. - 2. nov.?**

- Under 15 min 45-59 min
 15-29 min 60-89 min
 30-44 min 90 min eller meir

- 14 Kva for transportmiddel brukte du til vanleg frå heimstaden til arbeidsstaden (ein veg) i veka 27. okt. - 2. nov.?**
Set fleire kryss om nødvendig.

- Bil Båt
 Buss Brukte sykkel, gjekk i meir enn 10 min
 Tog, trikk, T-bane Anna

VIKTIG:
 Bruk helst
 blyant eller
 blå/svart kulepenn



Slik: Ikkje slik:

Spørsmåla på denne sida gjeld leilegheita der oppgåvegivaren er registrert som busett 3. november 1990 i Folkeregisteret, sjå adressa i namnefeltet på den andre sida.

- 1 Har andre som bur i leilegheita fått bustadskjema? Ja Nei

Dersom det er motteke eitt bustadskjema i leilegheita, skal det fyllast ut og sendast tilbake i svarkonvolutt saman med alle personskjema.

Dersom fleire i leilegheita har fått bustadskjema, treng de berre svare på spørsmåla om bustaden (leilegheita) på eitt av dei. For kvar leilegheit skal det nyttast berre ein svarkonvolutt. Send derfor alle skjema frå dei busette i leilegheita tilbake i den same svarkonvolutt.

- 2 Kor mange rom på 6 m² eller meir er det i leilegheita? Ta ikkje med kjøkken, gang, bad o.l.

1 2 3 4 5

6 7 8 9 eller fleire

- 3 Kor stor er leilegheita målt i kvadratmeter? Ta med alle rom til bustadformål, også kjøkken, gang, bad o.l.

Under 50 m² 100-129 m²

50-59 m² 130-149 m²

60-79 m² 150-199 m²

80-99 m² 200 m² eller meir

- 4 Kor stort er kjøkkenet i leilegheita?

6 m² eller større Det er ikkje kjøkken i leilegheita

Mindre enn 6 m²

- 5 Er det bad eller dusj inne i leilegheita?

Ja Nei

- 6 Er det vassklosett inne i leilegheita?

Ja Nei

- 7 Kva slags kjelder til oppvarming er det i leilegheita?

Sentralvarme (radiatorar e.l.) Omnar for flytande brensel (olje, parafin e.l.)

Elektriske omnar, varmekablar e.l. Omnar for fast brensel (ved, koks e.l.)

- 8 Har leilegheita kjøkken, bad/dusj, wc og minst eitt bustadrom i same etasje?

Ja Nei

- 9 Kva etasje ligg leilegheita i?

Set fleire kryss dersom leilegheita har bustadrom i fleire etasjar.

Kjellaretasje Underetasje

1. 2. 3. 4. 5. eller hogare

- 10 Kva slags eige-/leigeforhold er det til leilegheita? Set berre eitt kryss.

Eg/vi eig ho gjennom eit burettslag eller bustadaksjeselskap

Eg/vi eig ho aleine eller saman med andre

Eg/vi leiger ho gjennom arbeidet (tenestebustad)

Eg/vi leiger ho for eit avgrensa tidsrom

Eg/vi leiger ho på andre vilkår

- 11 Kor mange personbilar disponerer dei som bur i leilegheita?

Ingen 1 2 3 eller fleire

- 12 Sorterer hushaldet til vanleg avfallet sitt?

Set berre kryss for avfallstypar som blir leverte/henta etter at dei er sorterte ut.

Inga særskild sortering. Praktisk vanskeleg, manglar tilbod e.l.

Papir Måling, lakk, olje e.l.

Glas Anna avfall

Batteri

- 13 Kva slags hus ligg leilegheita i? Sjå rettleinga.

Frittliggjande einebustad eller våningshus knytt til gardsdrift

Hus i kjede, rekkjehus, terrassehus eller vertikaldelt tomannsbustad

Horisontaldelt tomannsbustad eller anna bustadbygg med mindre enn 3 etasjar

Blokk, leigegard eller anna bustadbygg med 3 etasjar eller meir

Forretningsbygg, pensjonat, aldersheim, militærforlegning eller anna bygg for felleshushald

- 14 Er det heis i huset?

Ja Nei

- 15 Kor mange leilegheiter er det i huset?

1 2 3 4 5

6 7 8 9 eller fleire

- 16 Når vart huset bygd? (opphavleg byggjeår)

1900 eller før 1946 - 1960

1901 - 1920 1961 - 1970

1921 - 1940 1971 - 1980

1941 - 1945 1981 - 1990

Pris kr 50,00

Publikasjonen kjem ut i kommisjon hos Universitetsforlaget, Oslo, og er til salgs hos alle bokhandlarar.

ISBN 82-537-3295-3