

1535 VESTNES



# Folke- og bustadteljing 1990

**Vestnes**

**FOLKE- OG BUSTADTELJING  
1990**

**KOMMUNEHEFTE**

**1535 VESTNES**

STATISTISK SENTRALBYRÅ  
OSLO-KONGSVINGER 1991

ISBN 82-537-3282-1

**EMNEGRUPPE**  
**31 Folketellinger**

**ANDRE EMNEORD**  
**Arbeidstid**  
**Befolkning**  
**Boliger**  
**Grunnkretser**  
**Husholdninger**  
**Syssetting**  
**Yrkesaktive**

## Forord

Hovudformålet med Folke- og bustadteljing 1990 er å gi eit bilete av befolkningen og levkåra i det norske samfunnet.

Eit anna viktig formål er å gi statistikk for mindre geografiske område som kommunar og delar av kommunar. For å dekkje dette formålet gir Statistisk sentralbyrå ut eit statistisk hefte for kvar kommune.

Når kommunehefta for alle kommunane i eit fylke er publiserte, vil det bli laga eit samandrag for fylket med tabellar som svarar til dei som finst i kommunehefta. Når alle kommunane i landet har fått hefta sine, vil det også bli laga eit samandrag for heile landet.

Innan utgangen av 1992 vil det vere etablert ein endeleg folketeljingsfil, og det blir utarbeidd eit hefte som dokumenterer folketeljingsprosjektet.

Resultata frå FoB90 vil i tillegg vere tilgjengelege i databasar i SSB, bl.a. Regionalstatistisk database. Det er vidare planar om ei spreing av folketeljingsdata i samband med publisering av annan statistikk frå SSB. Resultata vil ein også kunne få på maskinlesbar form. Brukarar som ønskjer meir omfattande bearbeiding av materialet vil få dette gjort i SSB mot å betale kostnadene.

Oslo/Kongsvinger, 23. desember 1991

Svein Longva

---

Jan Furseth



## Innhald

	Side
Tabellregister .....	6
Figurdel .....	7
Tekstdel	
1. Formål .....	8
2. Opplegg og gjennomføring .....	8
2.1. Kva statistikken omfattar .....	8
2.2. Grunnlag for statistikken .....	8
2.3. Datainnsamling .....	8
3. Feilkjelder og uvisse resultat .....	8
4. Einingar, geografiske nivå og kjennemerke .....	9
4.1. Einingar .....	9
4.2. Geografiske nivå .....	10
4.3. Kjennemerke .....	11
4.3.1. Personkjennemerke .....	11
4.3.2. Bustadkjennemerke .....	14
4.3.3. Hushaldskjennemerke .....	15
5. Merknader til tabellane .....	16
Tabelldel .....	17
Vedlegg	
Kart over grunnkrinsar	
Kart over tettstader	
Personskjema	
Bustadskjema	

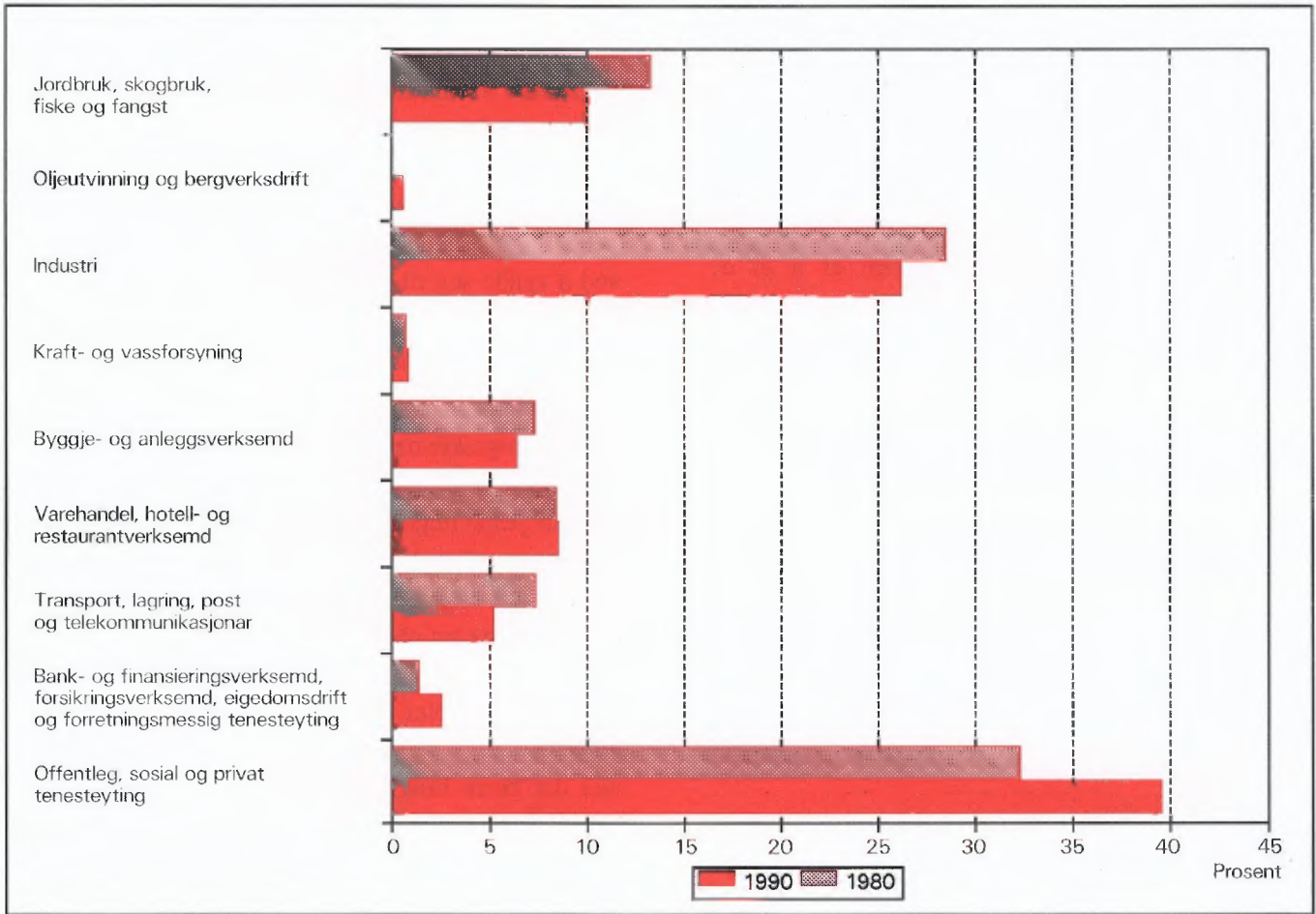
### Standardteikn i tabellar

- Null
- 0,0 Mindre enn 0,5 av den brukte eininga

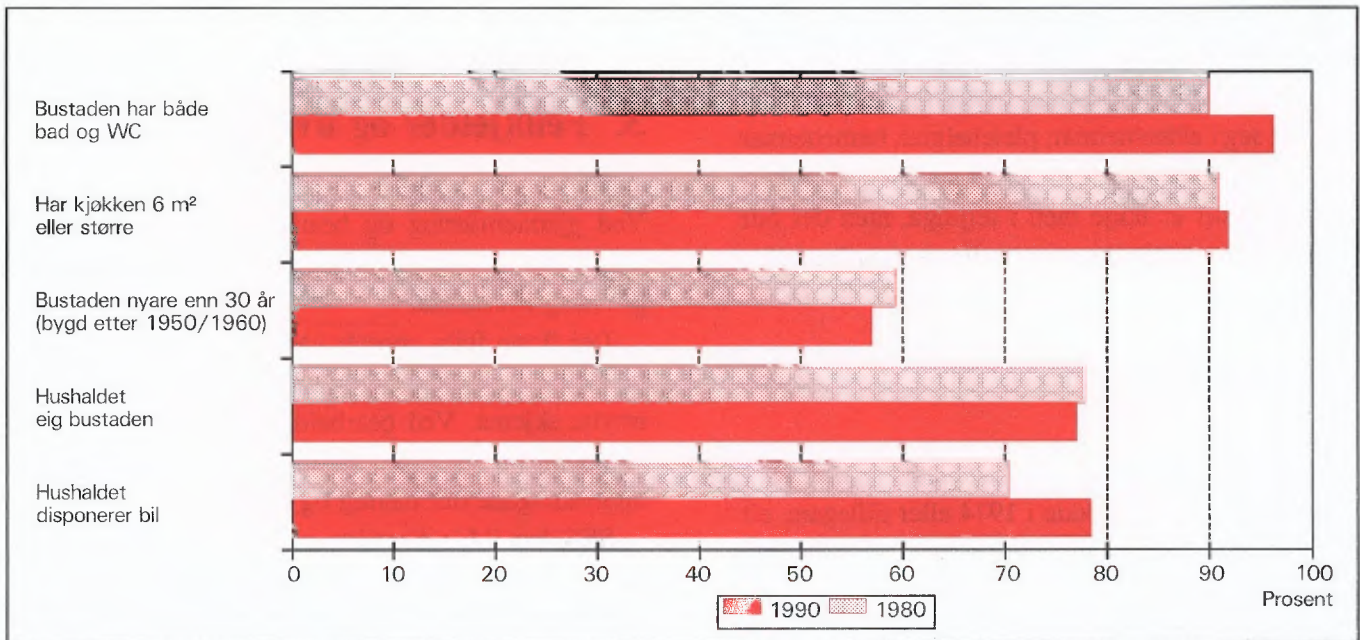
## Tabellregister

	Side
1. Folkemengd ved folketeljingane 1875 - 1990, etter kommunegrenser pr. 3. november 1990 . . . . .	17
2. Folkemengd etter kjønn, ekteskapeleg status og alder. 3. november 1990 . . . . .	17
3. Hovudtal for utdanning. Personar 16-66 år etter yrkesaktivitet, arbeidstid i året, kjønn og utdanning. 3. november 1989 - 2. november 1990 . . . . .	18
4. Personar 16 år og over. Hovudtal for yrkesaktivitet i året 3. november 1989 - 2. november 1990 .	19
5. Hovudtal for yrkesaktive i året 3. november 1989 - 2. november 1990 . . . . .	20
6. Yrkesaktive 16 år og over, etter alder og næring/yrkesfelt. 3. november 1989 - 2. november 1990 .	21
7. Yrkesaktive 16 år og over, etter kjønn, arbeidstid i året og næring/yrkesfelt. 3. november 1989 - 2. november 1990 . . . . .	22
8. Hovudtal for yrkesaktive i veka 27. oktober - 2. november 1990, etter vanleg/avtala arbeidstid . . .	24
9. Yrkesaktive 16 år og over i veka 27. oktober - 2. november 1990, etter kjønn, vanleg/avtala arbeidstid og næring/yrkesfelt . . . . .	25
10. Yrkesaktive 16 år og over med fast oppmøteplass på arbeid i veka 27. oktober - 2. november 1990, etter talet på arbeidsreiser, reisetid og yrkesfelt/oppmøteplass . . . . .	26
11. Yrkesaktive 16 år og over med fast arbeidsreise i veka 27. oktober - 2. november 1990, etter reisemåte, oppmøteplass, talet på arbeidsreiser, reisetid og etter reisemåte, kjønn og alder . . . . .	27
12. Bustader og busette. Hustype, talet på rom, kjøkken. 3. november 1990 . . . . .	28
13. Bustader, rom og busette, etter hustype. 3. november 1990 . . . . .	28
14. Bustader etter eigeform og areal. Rom og busette, etter eigeform. 3. november 1990 . . . . .	28
15. Bustader etter talet på rom og talet på busette. 3. november 1990 . . . . .	29
16. Bustader etter byggjeår for huset og hustype/eigeform/kjelde til oppvarming. Busette og rom, etter byggjeår for huset. 3. november 1990 . . . . .	29
17. Bustader og busette. Sanitærutstyr, storleik og tilgjenge. 3. november 1990 . . . . .	30
18. Bustader etter standardindikatorar. Busette etter alder og standardindikatorar. 3. november 1990 . .	31
19. Hushald, familiar og personar, etter hushaldstype. Hushald etter hushaldstype og talet på familiar i hushaldet/yrkesaktivitet i hushaldet/eigeform/talet på rom i bustaden og kjøkken. 3. november 1990 . . . . .	32
20. Hushald, familiar og personar, etter hushaldsstorleik/hushaldstype. Absolutte tal og prosent. 3. november 1990 . . . . .	33
21. Hushald etter hushaldstype og disponering av personbil/sortering av avfall. 3. november 1990 . . . . .	34
22. Familiar i privathushald etter familietype. Personar etter alder og familietype. 3. november 1990 . . . . .	34
23. Hovudtal for par og personar i par. 3. november 1990 . . . . .	35
24. Barn 0-17 år etter alder, familietype og mors/fars yrkesaktivitet i veka 27. oktober - 2. november 1990 . . . . .	35
25. Personar 67 år og over. Alder, talet på personar i hushaldet, hushaldstype og indikatorar for bustadstandard. 3. november 1990 . . . . .	36
26. Folkemengd etter alder, kjønn og type bustadstrøk/grunnkrins. 3. november 1990 . . . . .	37
27. Yrkesaktive 16 år og over i året, etter næring, kjønn og type bustadstrøk/grunnkrins. 3. november 1990 . . . . .	39
28. Privathushald. Utvalde kjenneteikn for bustadstandard, og disponering av personbil. Bustadstrøk/grunnkrins. 3. november 1990 . . . . .	41

Figur 1. Yrkesaktive 16 år og over, etter næring. Prosent. 1980 og 1990



Figur 2. Hovudtal for bustadstandard og disponering av bil. Prosent. 1980 og 1990





# 1. Formål

Hovudformålet med Folke- og bustadteljing 1990 (FoB90) er å gi eit bilete av befolkningen og levekåra i det norske samfunnet. Moderne folketeljingar legg stor vekt på å sjå opplysningar om bustader og butilhøve, sysselsetjing og yrke, utdannings- og inntektsforhold, arbeidsreiser mv. i samanheng.

Formålet med denne publikasjonen er å gi ei omtale av kvar kommune, og av område som er mindre enn ein kommune (delområde, krinsar, tettstader).

## 2. Opplagg og gjennomføring

### 2.1. Kva statistikken omfattar

FoB90 omfattar alle personar (også utanlandske statsborgarar) som var registrerte som busette i Noreg på teljingstidspunktet 3. november 1990, i samsvar med forskriftene om føring og ordning av folke-registra.

Bustadteljinga har med alle privatbustader der minst éin person var registrert som busett 3. november 1990.

Teljinga omfattar *ikkje* bustader der det ikkje budde folk eller der det budde nokon berre mellombels (t.d. ugifte personar som oppheldt seg utanom foreldreheimen på grunn av skolegang). Det er heller ikkje henta inn opplysningar om bustaden for dei som oppheldt seg i aldersheimar, pleieheimar, barneheimar og andre fellesinstitusjonar og får stell og tilsyn der.

Eininga *hus* er ikkje med i teljinga, men det blir gitt nokre opplysningar om det huset som bustaden ligg i.

### 2.2. Grunnlag for statistikken

I kommunar med færre enn 6 000 innbyggjarar fekk alle personar som var fødde i 1974 eller tidlegare, eit personskjema. Den eldste i kvar familie fekk i tillegg eit bustadskjema.

Svara på spørsmåla på desse utgjer dei fleste opplysningane i folke- og bustadteljinga. Dei andre oppgåvene kjem frå ulike statistiske og administrative register. Dei viktigaste registerkjennemerka er kjønn, alder og andre demografiske kjennemerke og utdanning.

I kommunar med 6 000 eller fleire innbyggjarar er det henta inn opplysningar på skjema berre frå eit utval av befolkningen 16 år og over. Teljingsopplaget i utvalskommunane blir omtala i hefta for dei respektive kommunane, og i det informasjonsheftet som er nemnt.

Det er laga eit eige informasjonshefte som m.a. gjer greie for bakgrunn, metode, fagleg innhald og opplagg for bearbeiding av teljinga. Heftet kan ein få ved å vende seg til SSB, Folketeljingskontoret.

### 2.3. Datainnsamling

Folketeljingskjema blei sende i posten direkte til kvar einskild oppgavegivar. Namn og adresse frå Det sentrale personregister (DSP) blei førde på i førehand.

Alle oppgavegivarane fekk eit personskjema med rettleiing. I tillegg fekk den eldste i kvar familie eit bustadskjema og ein svarkonvolutt.

Utfylte skjema frå alle oppgavegivarane i leilegheita/bustaden blei sende samla tilbake i svarkonvolutten. Der det budde fleire familiar i same bustad, blei det berre brukt éin svarkonvolutt og berre eitt bustadskjema blei utfylt. Innsamlingsmetoden gav derfor grunnlag for å gruppere personar til hushald (sjå nedanfor).

Personar som ikkje hadde sendt inn folketeljingskjema til rett tid, fekk tilsendt inntil to adresserte purringar.

## 3. Feilkjelder og uvisse resultat

Ved gjennomføring og bearbeiding av ei statistisk undersøking vil det alltid kunne oppstå feil som kan gi utslag i resultatata.

Dei fleste feila oppstår vanlegvis under oppgaveinnhentinga og kjem av urette svar eller mangelfullt utfylte skjema. Ved bearbeiding kan det oppstå feil når opplysningane blir koda, i vårt tilfelle spesielt opplysningane om næring og yrke.

SSB har ikkje kontakta oppgavegivarane dersom det vart funne feil eller manglar ved utfyllinga. Materialet har likevel gjennomgått omfattande maskinelle kontroll- og opprettingsrutinar. For kjennemerke med uoppgitt svar er det rekna ut eit mest mogleg sannsynleg svar på grunnlag av dei andre opplysningane personen har gitt og ut frå svara frå andre oppgavegivarar.

Kontroll- og opprettingsrutinane vil bli nærare omtala i publikasjonen som dokumenterer FoB90-prosjektet. Publikasjonen vil bli gitt ut sist i 1992.

SSB gjennomfører ei kvalitetsundersøking i samband med folketeljninga. Undersøkinga tek sikte på å kontrollere kvaliteten av hushaldssamansetjinga i folketeljninga. Vidare skal ein vurdere eventuelle konsekvensar for statistikken av å nytte regelverket i folkeregisterlova som grunnlag for geografisk plassering av befolkningen. Ein ventar at resultatane vil liggje føre i 1992.

## 4. Einingar, geografiske nivå og kjennemerke

Når ikkje anna er nemnt, gjeld opplysningane situasjonen 3. november 1990.

### 4.1. Einingar

#### Person

Teljninga omfattar alle personar som etter folkeregistret er registrert som busett i Noreg på teljingsdagen 3. november 1990. Kven som skal reknast som busett og kvar dei skal ha adressa si, går fram av forskriftene om føring og ordning av folkeregistra.

#### Busette

Med busette meiner vi personar busette i privathushald. Talet på *busette i alt* vil derfor vere mindre enn talet på *personar i alt* i kommunen (folkemengd).

#### Barn

I tabellane 19-21 og 23-24 omfattar omgrepet *Barn* ugifte heimebuande barn under 18 år som er registrerte busette i familien til minst ein av foreldra eller andre føresette. Eldre barn som bur i heimen, er ikkje rekna som barn etter denne definisjonen.

#### Par (ektepar og sambuarpar)

Som *Par* blir rekna gifte par og sambuarpar.

Gifte par er ektepar som er registrerte busette i same privatbustad, aldersheim, pleieheim e.l.

Sambuarpar er personar som lever saman i ekteskapsliknande forhold utan å ha inngått formelt ekteskap.

Begge personane i eit par må vere registrerte som busette på same adressa.

## Familie

Som familie reknar vi:

- ektepar og eventuelle ugifte heimebuande barn utan omsyn til alderen på barnet
- mor/far med ugifte heimebuande barn utan omsyn til alderen på barnet
- kvar enkelt person som ikkje høyrer med i gruppane over (einsleg)

Eit familienummer er eitt av kjennemerka for kvar person i Det sentrale personregister. Grupperinga til familie i teljninga er gjort med utgangspunkt i dette familienummeret.

Alle i ein familie i teljninga må vere registrerte busette på same adressa (same kommune og poststad), og dei kan berre inngå i eitt hushald. Personar, t.d. ektefellar, som etter denne regelen er plasserte på kvar sin stad, er ikkje grupperte til same familie i teljninga, sjølv om dei har likt familienummer i Det sentrale personregister.

Barn som har gått ut av familien fordi dei har fått eigne barn, har meldt flytting og/eller inngått ekteskap, blir aldri rekna til foreldra sin familie på eit seinare tidspunkt. Når t.d. eit ektepar bur saman med eit skilt barn, utgjer ektefellane og barnet kvar sin familie.

Ein familie kan aldri bestå av meir enn to generasjonar.

Ugifte sysken som bur saman i ein bustad der ingen av foreldra er busette, blir rekna som kvar sin éinpersonfamilie.

Personar med ukjend bustad eller familienummer blir rekna som einslege (éinpersonfamiliar).

I eit sambuarpar utgjer kvar sambuar sin eigen familie saman med eigne barn. Felles barn er med i familien til éin av foreldra.

## Hushald

Til same hushald er rekna personar som er registrerte busette i same bustad. Slike hushald blir kalla *bustadhushald*. Eit hushald kan vere samansett av ein eller fleire familiar. Grupperinga av personar til bustadhushald er hovudsakleg gjort ut frå innsendingsmåten (felles retur) og opplysningar gitt i teljingsskjemaet. Sjølv om Det sentrale personregister ikkje gir oversikt over kven som bur saman i kvar einskild bustad, er adresseopplysningane i registeret nytta som eit supplement i arbeidet med å konstruere hushaldet.

I teljinga blir det skilt mellom privat- og felleshushald.

Gruppen *Privathushald* omfattar personar som er registrerte som busette i same privatbustad. Sidan alle opplysningane om hushald i teljinga er knytt til denne typen, er talet på hushald i alt derfor lik talet på privathushald.

Til *Felleshushald* er rekna slike som er registrerte busette i aldersheimar, pleieheimar, barneheimar o.l., og som får stell og tilsyn der. Tilsette som er busette i/ved felleshushaldet, er alltid rekna som busette i privathushald. Det same gjeld militært personell som er registrerte busette i forlegningen.

Folketeljinga gir ikkje statistikk over felleshushald. Det er hovudsakleg fordi personar som oppheld seg på institusjon, men som er registrerte busette i heimen, tilhører privathushaldet dei er registrerte i. Ein statistikk på dette grunnlaget ville derfor gi eit misvisande bilete.

### **Bustad (leilegheit)**

Ein bustad er eitt eller fleire rom som er bygde eller ombygde til heilårs privatbustad for ein eller fleire personar. Det må vere tilgjenge til rommet/romma utan at ein må gå gjennom ein annan bustad. For å gjere det enkelt blir det i tabellane brukt nemninga bustad i staden for privatbustad.

Ein bustad er t.d. rekkjehusleilegheit, leilegheit i tomannsbustad, leilegheit i leigegard, blokkleilegheit og hybelleilegheit. Einebustad er også leilegheit.

Ein hybel i privathus er ein bustad dersom han har eigen inngang. I hybelhus er kvar hybel rekna som eigen bustad, også der rom som t.d. kjøkken og bad er felles. Leilegheiter og hyblar som blir disponerte av privathushald i sjukehus, institusjonar, militærforlegningar o.l., er alltid rekna som eigen bustad.

I somme tilfelle kan ein bustad omfatte meir enn ei leilegheit. Det gjeld når personar i same familie (t.d. ugifte barn) bur i eiga leilegheit (t.d. hybelleilegheit) på same adressa som resten av familien. I slike tilfelle omfattar bustaden alle leilegheitene som familiemedlemmane brukar.

Fordi omgrepet bustadhushald blir brukt, blir talet på bustader det same som talet på privathushald i teljinga.

Det er ikkje innhenta oppgåver for bustader der ingen er registrert busett (sjå avsnitt 2.1).

Hus er ikkje eiga eining i teljinga, men bustadkjennemerka omfattar nokre opplysningar om huset som bustaden ligg i.

## **4.2. Geografiske nivå**

### **Grunnkrins, delområde**

Grunnkrinsane er utforma slik at dei skal vere stabile over ein rimeleg tidsperiode. Ein grunnkrins er eit samanhengande geografisk område, og har mest mogleg einsarta natur, næringsgrunnlag, kommunikasjonsforhold og busetnad. Folkemengd og areal bør ikkje variere for sterkt. Visse variasjonar i befolkningsgrunnlaget finst likevel - ein krins i spreittbygde strøk kan ha under 100 innbyggjarar, medan dei tettast utbygde byområda kan ha over 1 000.

Fordi krinsen skal vere stabil, er han ikkje knytta opp til tettstadsavgrensinga. Ein krins kan derfor innehalde både tett og spreitt busetnad.

Det er ikkje stilt krav om at grunnkrinsgrensene skal falle saman med grensene for kyrkjesokn, skole- eller valkrinsar.

Landet er delt inn i om lag 13 600 grunnkrinsar.

Grunnkrinsane er grupperte saman til *delområde* (bydelar/bygdelag). I eit delområde er det vanlegvis 1 000 - 3 000 personar i spreittbygde strøk og 3 000 - 5 000 i tettbygde. I alt er det om lag 1 550 delområde i landet.

Alle adressene i landet er gitt kodar for grunnkrins og delområde. Kodane er ein del av datagrunnlaget i Det sentrale personregister. Grunnkrinsinndelinga i FoB90 kan samanliknast med FoB80. I visse tilfelle (ved krinsdelingar i perioden) må samanlikninga skje med utgangspunkt i grupper av 1990-krinsar.

Kart over grunnkrinsar og delområde er med som vedlegg til heftet.

### **Kommune**

Vi går ut i frå at kvar einskild person i teljinga har bustaden sin i den kommunen og den bustaden der vedkommande var registrert som busett i Folkeregistret 3. november 1990.

Hovudregelen er at ein person skal registrerast som busett der han eller ho tar døgnkvila si. Dei viktigaste unntaka frå denne hovudregelen gjeld:

- Ugifte personar som pga. studier, skolegang eller verneplikts-/sivilteneste oppheld seg utanom foreldra/forsørgjaren sin bustad. Dei skal vere registrerte i foreldra/forsørgjaren sin bustad.
- Gifte personar som det meste av tida må bu borte frå heimen pga. arbeid, studier, verneplikts-/sivilteneste (t.d. yrkesaktive som er vekependlarar). Dei skal vere registrerte i ektefellen sin felles bustad.
- Personar som er innlagde på sjukehus eller sette inn i fengsel, arbeidsanstalt e.l. Dei skal vere registrerte der dei var busette før dei blei innlagde/innsette.

Personar som ikkje kan knytast til ein bestemt bustad, blir rekna til gruppa *Utan fast opphaldsstad*. Dei er rekna med i den kommunen der dei sist hadde fast bustad.

Det er ikkje innhenta opplysningar om mellombels bustad. Folketeljinga gir derfor ikkje oppgåver over den eksisterande befolkningen.

#### Tettstad

For at ei hussamling skal reknast som tettstad, må det bu minst 200 personar der, og avstanden mellom husa må normalt ikkje overstige 50 meter. Det er tillate med avvik etter skjøn for område som ikkje skal eller kan bli busette. Dette kan t.d. vere parkar, idrettsanlegg, industriområde, eller naturlege hindringar som elvar eller dyrkbare område. Hussamlingane som naturleg høyrer med til tettstaden, blir tekne med i ein avstand på 400 meter frå tettstadkjernen.

Tettstadsavgrensinga er uavhengig av grunnkrinsinndelinga, og kan også gå på tvers av kommuneinndelinga.

Kart over tettstadene i kommunen er med som vedlegg til heftet.

Tal for kvar einskild tettstad er gitt i tabellane 26-28, under *Tettbygde strøk*.

### 4.3. Kjennemerke

#### 4.3.1. Personkjennemerke

##### Alder

I fordelinga etter alder er kvar person gruppert etter alder pr. 31. desember 1990. (Alder = 1990 minus fødselsår.)

#### Arbeidsreiser - generelt

Arbeidsreiseopplysningane omfattar oppmøteplass, talet på arbeidsreiser, reisetid og reisemåte (sjå dette). Kjennemerka gjeld personar 16 år og over som *utførte* inntektsnivande arbeid i teljingsveka frå 27. oktober til 2. november 1990 og som hadde ein *fast* oppmøteplass. Arbeidsreiseopplysningane gjeld reisa frå heimstaden (registrert bustad) til arbeidsstaden.

Det blei lagt spesiell vekt på utforminga av arbeidsreisespørsmåla. Både i spørsmålsteksten og rettleiinga blei det forklart at *heimstaden* er den bustadadressa som vedkommande var registrert som busett på i Folkeregisteret 3. november 1990.

#### Arbeidsreiser - talet på

Talet på arbeidsreiser er dei gongene oppgåvegivaren reiste frå heimstaden til arbeidsstaden (éin veg) i teljingsveka. Med *Heimstad* meiner vi alltid den bustadadressa som vedkommande er registrert busett på. For personar som budde mellombels på t.d. hybel eller brakke denne veka, er reisa mellom hybelen/brakka og arbeidsstad ikkje teken med. Personar som arbeidde i heimen (t.d. bønder) er grupperte til *reiste ikkje*. Det same gjeld personar som ikkje var på heimstaden i teljingsveka.

#### Arbeidstid

Teljinga har opplysningar om arbeidstid både i året (12-månadersperioden), og i teljingsveka frå 27. oktober til 2. november 1990. For veka er det dessutan eit skilje mellom vanleg/avtala og faktisk arbeidstid.

#### Arbeidstid i året

I FoB90 er årleg arbeidstid det samla talet på heile månader som vedkommande hadde arbeid, heiltid og/eller deltid, i alle arbeidsforhold. Som heiltid er rekna samla arbeidstid på 30 timar eller meir i veka, noe som svarar til 120 timar eller meir over ein 4-vekersperiode. Fråvære er ikkje trekt frå. Summen av månader med heiltids- og deltidsarbeid kan høgst vere 12.

#### Arbeidstid i veka (vanleg/avtala)

Den avtala arbeidstida i veka er gitt i timeverk og viser det timetalet den yrkesaktive har avtale om. For yrkesaktive som ikkje hadde inngått avtale om ei bestemt arbeidstid, gjeld oppgåva den gjennomsnittlege arbeidstida. Det same gjeld for personar med

varierende arbeidstid eller for dei som har skiftarbeid kombinert med friperiodar. Faste førebuingar ut over ordinær arbeidstid er inkludert (lærarar). Arbeidstid i fleire arbeidsforhold skulle summerast. Betalt fråvære er ikkje trekt frå, medan tilfeldig meiarbeid (sesongvariasjonar, overtid) derimot ikkje er lagt til.

### Arbeidstid i veka (utført)

Faktisk utført arbeidstid er oppgitt i timeverk. Overtid og anna ekstraarbeid er rekna med, men omgrepet omfattar ikkje fråvære på grunn av sjukdom, ferie, permisjon med lønn o.l. Personar som ikkje var på arbeid i teljingsveka, t.d. på grunn av skift- eller turnusfridagar, utførte ikkje inntektsnivande arbeid denne veka.

### Bustad

Sjå *Kommune* i avsnitt 4.2.

### Bustadstrøk (tettbygd - spreittbygd)

Sjå *Tettstad* i avsnitt 4.2.

### Ekteskapeleg status

Det er brukt fire hovudgrupperingar etter ekteskapeleg status, nemleg ugifte, gifte, enkjer/enkjemenn og separerte/skilde. Ekteskapeleg status omtalar den formelle situasjonen, ikkje faktiske samlivsforhold (sambuarar).

### Familietype

Under omtalen av eininga *familie* (avsnitt 4.1 ovanfor) er det gjort greie for kven som skal reknast til same familie. På grunnlag av kva for personar som inngår i familien og kva for ekteskapeleg status dei har, blir familiene inndelte i typar, slik:

Einsleg	einpersonfamilie.
Ektepar utan barn	familien inneheld eit ektepar, men ingen ugifte, heimebuande barn.
Ektepar med barn	familien inneheld eit ektepar, og paret sine ugifte, heimebuande barn utan omsyn til alder.
Mor/far med barn	familien inneheld mor eller far og deira ugifte, heimebuande barn utan omsyn til alderen på barnet/barna.

Familietyper baserer seg på den formelle ekteskapelege statusen til personane i familien. I eit sambuarpar utgjer kvar einskild sambuar derfor sin eigen familie.

### Heiltid/deltid

Ein person kjem i gruppa heiltidsarbeid når summen av avtala/vanleg arbeidstid i alle arbeidsforhold er 30 timar eller meir i veka (120 timar eller meir over ein 4-vekersperiode).

### Næring

Yrkesaktive personar 16 år og over er grupperte etter næring ut frå opplysningar om 12-månadersperioden. Kjennermerket er knytta til det arbeidsforholdet som hadde vara lengst. Det er ikkje innhenta særskilte oppgåver om næring for teljingsveka frå 27. oktober til 2. november.

Næringsgrupperinga er gjort etter 1983-utgåva av Standard for næringsgruppering (Standardar for norsk statistikk 2). Standarden er eit fem-sifra pyramidisk system der kvart siffer viser eit grupperingsnivå.

FoB80 blei gruppert etter den førre utgåva av næringsstandarden (utgitt i 1978). Dei viktigaste endringane frå denne utgåva finn vi under Detaljhandel. Standardendringane har ingenting å seie for jamføringane med siste teljing for næring på 1-siffernivå.

Næringsgrupperinga kan etter mindre modifikasjonar på tabellnivå samanliknast med International Standard Industrial Classification of all Economic Activities (ISIC) frå 1968.

FN vedtok ein ny versjon av ISIC i 1989. Den nye versjonen vil etter kvart bli innarbeidd i næringsstandarden i dei fleste landa i Europa. Når den nye standarden blir innført i Noreg, vil folketeljingsmaterialet få næringskodar etter ISIC -89 i tillegg til dei noverande.

### Oppmøteplass på arbeid

Oppmøteplassen er den staden der oppgåvegivaren møtte fram då arbeidsdagen tok til. Grupperingskriterium er kommune. Personar som møtte på ulike stader, var til sjøs e.l. har ikkje fast oppmøteplass.

### Reisemåte til arbeidet

Reisemåten gjeld dei transportmidla vedkommande til vanleg brukte på arbeidsreisa (éin veg).

### Reisetid til arbeidet

Reisetida er den tida det tek å kome *frå* heimstaden (registrert bustadadresse) *til* arbeidsstaden (éin veg). I reisetida er gongtid og ventetid under reisa rekna med. Det same gjeld faste gjeremål, t.d. å bringe barn

til barnehage. Tilfeldige gjeremål og forseiningar blir ikkje rekna med.

For pendlarar som budde mellombels utanom heimen (hybelen, brakka) blir reisetida rekna frå heimstaden og fram til arbeidsstaden.

### **Spreittbygd/tettbygd strøk**

Sjå *Tettstad* i avsnitt 4.2.

### **Utdanning**

Utdanningsopplysningane i publikasjonen er henta frå datafil over høgste utdanning blant befolkningen pr. 1. oktober 1989, såkalla omkoda utgåve (grupperinga av grunnleggjande fagutdanning - også den som blei fullført før skoleåret 1972/73 - byggjer på 9-årig grunnskole og er plassert på klassetrinn 10, nivå 3). Folketeljingsmaterialet vil bli oppdatert med utdanningsopplysningar pr. 1. oktober 1990 så snart denne årgangen ligg føre.

Opplysningane om utdanning fullført i utlandet etter 1. november 1980 er mangelfulle i data-materialet. Dette gjeld spesielt for dei som er fødde utomlands. SSB gjennomfører derfor ei eiga undersøking i 1991 om utdanning blant innvandrane. Resultata frå undersøkinga er ikkje med i denne publikasjonen, men vil seinare gå inn i teljingsmaterialet.

Frå og med 1987 blir det i all utdanningsstatistikk frå SSB brukt seks-sifra utdanningskodar, etter Standard for utdanningsgruppering - Revidert 1989 (Standardar for norsk statistikk 7). Standarden er bygd opp som eit pyramidisk klassifikasjonssystem. Utdanninga er først ordna i grove grupper etter (samla) tid ved normal studieprogresjon. Gruppene blir kalla *utdanningsnivå*. Innanfor kvart nivå er utdanningane delte opp etter *fagfelt* og *faggrupper*. Ein del utdanningar som tidlegare var plasserte på for lågt nivå, har skifta nivå ved overgangen til revidert standard. Dei største gruppene er ingeniør- og helsefagutdanningar.

Resultata frå utdanningsstatistikken blir no presenterte etter omkoda utdanningskode (sjå ovanfor), medan folketeljinga i 1980 er basert på ein versjon av den gamle standarden som ikkje er omkoda. Derfor kan ikkje resultata frå dei to teljingane samanliknast. SSB kan lage statistikk som kan samanliknast på *grovt* nivå (grupper av utdanningsnivå) ved å dele inn FoB80 etter ny standard og kode om all grunnleggjande fagutdanning til 9 år. Slik statistikk må utførast som betalt oppdrag.

### **Yrke**

Yrkesaktive personar 16 år og over er grupperte etter yrke ut frå opplysningar om 12-månadersperioden. Kjennemerket er knytt til det arbeidsforholdet som tok lengst tid. Det er ikkje innhenta særskilte oppgaver om yrke for teljingsveka frå 27. oktober til 2. november.

Grunnlaget for yrkesgrupperinga er Standard for yrkesgruppering i offentleg norsk statistikk (utgitt av Arbeidsdirektoratet i 1965). Standarden blir ofte omtala som NYK (Nordisk yrkesklassifisering). Til folketeljinga i 1980 blei standarden ajourført av SSB ved at nye yrkestilar blei plasserte inn på riktig stad i systemet, ein del yrkesgrupper blei slått saman og andre blei splitta i fleire grupper. Etter 1980 har SSB halde fram med ajourføring med nye yrkesnemningar.

Yrke i folketeljinga er koda med tre av dei i alt fem sifra som standarden har.

Yrke er koda på same måten og etter same standarden både i FoB80 og FoB90, slik at det er mogleg å samanlikne yrkesstatistikken mellom dei to teljingane.

NYK og dermed teljinga kan berre til ein viss grad samanliknast med den nyaste (1988) utgåva av International Standard Classification of Occupations (ISCO). Derimot er det godt samsvar med førre ISCO (1958, revidert i 1968). Det er denne versjonen som pr. 1990 blir brukt i dei fleste europeiske landa.

### **Yrkesaktivitet**

I FoB90 er det innhenta oppgaver om yrkesaktiviteten både for dei siste 12 månadene (3. november 1989 til 2. november 1990) og for den siste veka før teljings-tidspunktet (27. oktober - 2. november 1990).

Som yrkesaktive blir rekna personar 16 år og over som *hadde* inntektsgivande arbeid i minst 100 timar i 12-månadersperioden. Inntektsgivande arbeid er alt arbeid som blir utført mot betaling i form av lønn, inntekt av eiga verksemd, provisjon, honorar o.l. Deltidsarbeid, vikarbeid, barnepass, feriejobbar o.l. er også med. Det same gjeld sjukefråvære, ferie, permisjon med lønn o.l. Ved folketeljinga i 1980 skulle slikt fråvære ikkje reknast med. Arbeid som familiemedlemmer utan fast lønn i familiebedrift (t.d. butikk, gardsbruk) og verneplikts-/sivilteneste blir også rekna som yrkesaktivitet.

Dei som var yrkesaktive i 12-månadersperioden svarte også på om dei *hadde* inntektsgivande arbeid som varte minst 1 time i veka 27. oktober til 2. november 1990. Ved folketeljinga i 1980 måtte ein

ha utført arbeid som vara minst ein time for å bli rekna som yrkesaktiv i veka. Teljingane i 1980 og 1990 kan samanliknast fordi FoB90 også kan fordele dei yrkesaktive etter utført arbeidstid i veka.

### Yrkesstatus

Yrkesaktive personar 16 år og over er grupperte etter yrkesstatus ut frå arbeidsforholdet dei oppgav for 12-månadersperioden. Det er ikkje innhenta særskilte oppgåver om yrkesstatus for teljingsuka frå 27. oktober til 2. november.

Personar (også medeigarar) som arbeidde i firma organiserte som aksjeselskap, andelslag eller andre selskapsformer med avgrensa ansvar, er alltid rekna som tilsette.

Ein person er rekna som sjølvstendig dersom vedkommande dreiv verksemd aleine for eiga rekning eller saman med andre med uavgrensa ansvar (t.d. i ansvarleg selskap).

Gruppa *Familiemedlem utan fast lønn i familiebedrift* omfattar personar som arbeidde i familieverksemd utan fast lønn, og som verken var eigar eller medeigar i verksemda. Eit familiemedlem utan fast lønn kan likevel ha lønn for arbeidet i form av kost og losji, del av overskott e.l.

Der ektefellar arbeidde i felles verksemd (t.d. gardsbruk) som ikkje var organisert som aksjeselskap e.l., er den eine ektefellen rekna som sjølvstendig og den andre som familiemedlem utan fast lønn, med mindre begge ektefellane var registrerte som eigarar av verksemda.

### 4.3.2. Bustadkjennemerke

Bustadkjennemerka gjeld berre for privatbustader og personar i privathushald.

#### Areal

Arealet av bustaden er det samla arealet av rom på 6 m<sup>2</sup> eller meir som blir brukte til bustadformål. I tillegg er også entré, gangar, trapperom, vaskerom o.l. med i arealet.

#### Busette pr. bustad

Busette pr. bustad er lik talet på busette i privatbustader dividert med talet på bustader i alt.

#### Byggjeår

Byggjeåret er det året da minst halvparten av bu-

stadene i huset var ferdig til innflytting. For hus som er ombygde, er det opprinnelege byggjeåret oppgitt.

### Eige-/leigeform

Som *eigarar* er også rekna personar som har burett ved å eige ein aksje eller ein part.

Som *leige for eit avgrensa tidsrom* er rekna leigeavtaler som går til ein bestemt dato, også framleige. Bustader stilt til disposisjon gjennom arbeidsforhold for ein avgrensa tidsperiode er derimot rekna med blant *tenestebustader*.

Leige av bustaden på *Andre vilkår* gjeld t.d. ved leige kontrakt med heimel i husleigelova, munnleg leigeavtale eller kåravtale. Obligasjonsleilegheiter og trygdeleilegheiter er også tekne med her.

### Etasjeplassering

Etasjeplasseringa viser i kva for ein etasje bustaden har rom til bustadformål. For bustader som går over fleire plan, er alle etasjane oppgitt.

### Hustype

Ein *einebustad* ligg fritt med minst ein halv meter til andre hus. Han kan også innehalde ei hybelleilegheit, og eitt eller fleire rom kan vere i bruk som hybel.

*Våningshus knytt til gardsdrift* omfattar alle typar bustadhus på gardsbruket.

Eit *hus i kjede* (også *einebustad i kjede*) er bunde saman med eit anna hus ved bu, garasje/carport, svalgang e.l.

I eit *terrassehus* er leilegheitene bygde saman i ei skråning der fleire av leilegheitene har terrasse på heile eller delar av taket til leilegheita under.

*Terrasseblokk* er rekna som blokk og ikkje som terrassehus.

*Anna bustadbygg med mindre enn tre etasjar* omfattar til dømes firemannsbustad, *einebustad* med mindre enn ein halv meter mellom husa o.l.

Leilegheita ligg i eit *forretningsbygg* eller i eit *bygg for felleshushald* dersom mindre enn halvparten av golvarealet i huset blir brukt til privatbustad.

I nokre tabellar er hus i kjede, terrassehus og anna bustadbygg med mindre enn tre etasjar slått saman og kalla *småhus*.

### Kjøkken

Kjøkkenet er den delen av bustaden der det er installert utstyr til matlaginga. Kjøkkenet kan vere eit eige rom, men treng ikkje å vere det (opne løysingar).

Dersom fleire bustader har felles kjøkken, t.d. hyblar i eit hybelbygg, er alle bustadene rekna å vere utan kjøkken.

I storleiken på kjøkkenet er også golvplassen til benker og skap rekna med.

#### **Kjelde til oppvarming**

I FoB90 er alle kjelder til oppvarming i bustaden tekne med, medan det ved siste teljing berre var den viktigaste som blei registrert.

#### **Plan i bustaden**

Bustaden seier vi ligg på eitt plan dersom kjøkken, bad/dusj, wc og minst eitt bustadrom er i same etasje utan trapper mellom.

#### **Tilgjenge**

Som eit mål for korleis ein kan ta seg fram til bustaden, er det nytta ei inndeling etter plan i bustaden, etasjeplassering i bustaden og om huset har heis.

#### **Rom - talet på**

I talet på rom er med bustadrom på 6 m<sup>2</sup> eller meir som kan nyttast året rundt. Kjøkken, bad, wc, vaske-rom, gang o.l. er ikkje med, og heller ikkje rom som berre blir nytta til næringsverksemd.

#### **Rom pr. bustad**

er summen av alle rom dividert med talet på bustader. I FoB90 er det ikkje innhenta spesifiserte oppgåver over talet på rom i bustader med ni eller fleire rom. I oppgåvene for *rom i alt* er tala på rom i bustaden med ni eller fleire rom derfor rekna ut frå eit gjennomsnittstal. Data frå Buforholdsundersøkinga 1988 er brukt som berekningsgrunnlag.

### **4.3.3. Hushaldskjennemerke**

Hushaldskjennemerka gjeld for privathushald og personar registrerte som busette i privathushald.

#### **Avfallssortering (kjeldesortering)**

Oppgåvene over avfallssorteringa viser eit utval avfallstypar som blir sorterte ut frå hushaldsavfallet og leverte/henta etter at dei er sorterte ut. Kvant hushald kunne krysse av for fleire typar utsortert avfall. Nokre hushald sorterer fleire typar avfall. Derfor blir summen av hushald etter avfallstype større enn talet på hushald som sorterer avfall i alt.

#### **Bil - talet på bilar i hushaldet**

Med å disponere bil meiner ein å eige/leige bil eller å ha høve til å bruke firmabil privat. Stasjonsvogn, kombinert bil eller varebil som blir brukt til privatkjøring, er også rekna med i talet på bilar.

#### **Familiar - talet på familiar i hushaldet**

Sjå *Familie* i avsnitt 4.1 og *Familietype* i avsnitt 4.3.

#### **Hushaldstype (talet på barn i hushaldet)**

I tabellane er hushalda delte inn i einperson- og fleirpersonhushald. Fleirpersonhushald er vidare delte inn i hushald med og utan barn.

Eininga *Barn* omfattar ugifte heimebuande barn under 18 år som er registrerte busette i familien til minst ein av foreldra eller andre føresette. Eldre barn som bur i heimen, er ikkje rekna inn i talet på barn i hushaldet. Hushald der alle dei heimebuande barna er 18 år eller eldre, blir derfor rekna til gruppa fleirpersonhushald utan barn.

#### **Privat-/felleshushald**

Gruppa *Privathushald* omfattar alle personar som er registrerte som busette i same privatbustad.

Personar som er registrerte som busette i aldersheimar, pleieheimar, barneheimar o.l. og som får stell og tilsyn der, høyrer til *Felleshushald*. Det er ikkje innhenta hushalds- og bustadopplysningar for desse hushalda.



## 5. Merknader til tabellane

### Tabell 1

Tabell 1 gir samanliknbare tal tilbake til 1875 etter kommuneinndelinga i 1990.

I 1899 blei Vestnes herad delt i to herad - Vestnes og Sylte (seinare Tresfjord).

I 1964 blei Tresfjord igjen slått saman med Vestnes.

### Vernepliktige - konsekvensar for sysselsetjingstala

Oppgåver over dei vernepliktige og sivilt tenestepliktige er innhenta gjennom Forsvarets overkommando og Siviltenesteadministrasjonen. På grunn av

rapporteringsrutinene har ikkje alle oppgåvene kome inn når kommunehefta blir publiserte.

Manglande oppgåver om verneplikts-/sivilteneste kan påvirke sysselsetjingstala for kommunen. For kommunen under eitt vil utslaga bli særsmå. Avviket vil bli størst for gruppa Menn 16 - 24 år.

Etter oppgåvene gitt i skjemaet, kan personane dette gjeld t.d. få for få arbeidsmånader i året, dei kan bli tildelte feil hovudnæring og -yrke, eller dei kan bli feilaktig grupperte som ikkje yrkesaktive.

Dei fullstendige oppgåvene om verneplikts- og sivilteneste vil bli innarbeidde i det endelege folketeljingsmaterialet.

Tabell 1. Folkemengd ved folketeljningane 1875-1990, etter kommunegrensar pr. 3. november 1990

År	Folke- mengd	År	Folke- mengd	År	Folke- mengd	År	Folke- mengd
1875 ...	3475	1920 ...	4007	1960 ...	5193	1980 ...	6275
1900 ...	3849	1946 ...	4776	1970 ...	5645	1990 ...	6426

K j e l d e: Folketeljningar, materiale i SSB og Norsk samfunnsvitenskapelig datatjeneste (NSD).

Tabell 2. Folkemengd etter kjønn, ekteskapeleg status og alder. 3. november 1990

Alder	I alt	Menn					Kvinner				
		I alt	Ugifte	Gifte	Enkje- menn	Separer- te og skilde	I alt	Ugifte	Gifte	Enkjer	Separer- te og skilde
I alt .....	6426	3287	1738	1320	84	145	3139	1388	1320	310	121
0 - 4 .....	448	226	226	-	-	-	222	222	-	-	-
5 - 9 .....	427	221	221	-	-	-	206	206	-	-	-
10 - 14 .....	413	214	214	-	-	-	199	199	-	-	-
15 - 19 .....	506	264	264	-	-	-	242	242	-	-	-
20 - 24 .....	495	268	254	12	-	2	227	187	35	-	5
25 - 29 .....	448	256	180	70	-	6	192	85	96	-	11
30 - 34 .....	437	213	92	104	-	17	224	56	147	-	21
35 - 39 .....	514	282	76	179	1	26	232	46	165	1	20
40 - 44 .....	452	237	43	167	-	27	215	22	168	1	24
45 - 49 .....	371	197	35	142	-	20	174	14	141	3	16
50 - 54 .....	286	146	20	108	-	18	140	9	114	6	11
55 - 59 .....	267	143	24	104	3	12	124	6	94	21	3
60 - 64 .....	261	126	17	101	4	4	135	15	100	18	2
65 - 69 .....	271	136	19	104	8	5	135	11	91	30	3
70 - 74 .....	320	151	23	109	11	8	169	21	91	57	-
75 - 79 .....	225	97	15	66	16	-	128	17	50	59	2
80 - 84 .....	163	66	12	34	20	-	97	13	22	60	2
85 - 89 .....	81	28	2	14	12	-	53	11	5	36	1
90 - .....	41	16	1	6	9	-	25	6	1	18	-
0 - 6 .....	602	302	302	-	-	-	300	300	-	-	-
7 - 12 .....	521	275	275	-	-	-	246	246	-	-	-
13 - 15 .....	254	130	130	-	-	-	124	124	-	-	-
16 - 19 .....	417	218	218	-	-	-	199	199	-	-	-
20 - 44 .....	2346	1256	645	532	1	78	1090	396	611	2	81
45 - 66 .....	1290	666	105	496	10	55	624	48	484	59	33
67 - .....	996	440	63	292	73	12	556	75	225	249	7
16 - 24 .....	912	486	472	12	-	2	426	386	35	-	5
25 - 39 .....	1399	751	348	353	1	49	648	187	408	1	52
40 - 66 .....	1742	903	148	663	10	82	839	70	652	60	57

Tabell 3. Hovudtal for utdanning. Personar 16-66 år etter yrkesaktivitet, arbeidstid i året, kjønn og utdanning<sup>1</sup>.  
 3. november 1989 - 2. november 1990

Kjønn og høgste utdanning	I alt	Ikkje yrkesaktive	Yrkesaktive					
			I alt	Heiltid		Deltid		Både heiltid og deltid i året
				Heile året	Delar av året	Heile året	Delar av året	
I alt .....	4053	918	3135	1847	467	449	224	148
<b>Menn</b>								
I alt .....	2140	364	1776	1290	310	50	61	65
Barne- og ungdomsskolenivå, 1-9 år i alt .....	654	154	500	349	102	11	23	15
Folkeskoleutdanning .....	197	58	139	108	25	3	1	2
9-årig ungdomsskole .....	242	69	173	89	52	6	19	7
Ungdomsskolenivå elles .....	215	27	188	152	25	2	3	6
Gymnasnivå I, 10 år, i alt .....	474	63	411	287	78	16	9	21
Allment fagfelt .....	91	13	78	63	9	2	-	4
Industri, handverk og teknikk .....	222	26	196	128	47	7	5	9
Samferdsel .....	22	2	20	13	5	-	-	2
Helsevern .....	9	-	9	9	-	-	-	-
Jordbruk, skogbruk og fiske .....	26	3	23	15	4	1	1	2
Gymnasnivå I elles .....	104	19	85	59	13	6	3	4
Gymnasnivå II, 11 - 12 år, i alt .....	616	49	567	416	100	14	13	24
Allment fagfelt .....	96	8	88	53	22	4	3	6
Administrasjon og økonomi .....	50	2	48	35	4	4	1	4
Industri, handverk og teknikk .....	299	24	275	207	53	-	6	9
Samferdsel .....	47	6	41	27	12	-	1	1
Helsevern .....	8	-	8	7	-	-	-	1
Jordbruk, skogbruk og fiske .....	78	2	76	64	3	5	1	3
Tenesteyting og forsvar .....	34	6	28	21	6	-	1	-
Gymnasnivå II elles .....	4	1	3	2	-	1	-	-
Universitets- og høgskolenivå I, 13 - 14 år, i alt .....	124	4	120	106	10	1	1	2
Undervisning .....	21	1	20	18	-	1	1	-
Administrasjon, økonomi, samfunnsvitenskap og jus .....	20	2	18	12	5	-	-	1
Naturvitenskap og teknikk .....	45	-	45	44	1	-	-	-
Helsevern .....	3	-	3	3	-	-	-	-
Universitets- og høgskolenivå I elles .....	35	1	34	29	4	-	-	1
Universitets- og høgskolenivå II, III og forskarnivå, over 14 år, i alt .....	105	3	102	97	1	3	-	1
Undervisning .....	50	-	50	47	-	3	-	-
Administrasjon, økonomi, samfunnsvitenskap og jus .....	13	1	12	12	-	-	-	-
Naturvitenskap og teknikk .....	15	2	13	12	1	-	-	-
Universitets- og høgskolenivå II, III og forskarnivå elles .....	27	-	27	26	-	-	-	1
Uoppgitt, inga utdanning og utdanning på førskolenivå .....	167	91	76	35	19	5	15	2
<b>Kvinner</b>								
I alt .....	1913	554	1359	557	157	399	163	83
Barne- og ungdomsskolenivå, 1-9 år i alt .....	529	201	328	120	43	108	42	15
Folkeskoleutdanning .....	181	80	101	54	8	31	7	1
9-årig ungdomsskole .....	170	75	95	18	23	27	22	5
Ungdomsskolenivå elles .....	178	46	132	48	12	50	13	9
Gymnasnivå I, 10 år, i alt .....	746	176	570	221	63	189	69	28
Allment fagfelt .....	188	44	144	44	19	52	24	5
Industri, handverk og teknikk .....	55	19	36	15	8	6	4	3
Samferdsel .....	9	4	5	1	1	3	-	-
Helsevern .....	117	15	102	61	3	30	4	4
Jordbruk, skogbruk og fiske .....	4	2	2	-	1	-	1	-
Gymnasnivå I elles .....	373	92	281	100	31	98	36	16
Gymnasnivå II, 11 - 12 år, i alt .....	335	67	268	121	37	49	36	25
Allment fagfelt .....	93	18	75	21	18	16	16	4
Administrasjon og økonomi .....	93	17	76	36	9	9	7	15
Industri, handverk og teknikk .....	26	6	20	12	1	3	4	-
Samferdsel .....	16	7	9	8	1	-	-	-
Helsevern .....	52	4	48	25	4	11	4	4

<sup>1</sup> Høgste fullførte utdanning pr. 1. oktober 1989.

Tabell 3 (framh.). Hovudtal for utdanning. Personar 16-66 år etter yrkesaktivitet, arbeidstid i året, kjønn og utdanning<sup>1</sup>. 3. november 1989 - 2. november 1990

Kjønn og høgste utdanning	I alt	Ikkje yrkesaktive	Yrkesaktive					
			I alt	Heiltid		Deltid		Både heiltid og deltid i året
				Heile året	Delar av året	Heile året	Delar av året	
Gymnasnivå II, 11-12 år (framh.)								
Jordbruk, skogbruk og fiske	10	-	10	8	-	2	-	-
Tenesteyting og forsvar	33	12	21	7	3	7	3	1
Gymnasnivå II elles	12	3	9	4	1	1	2	1
Universitets- og høgskolenivå I, 13 - 14 år, i alt	101	10	91	41	8	30	6	6
Undervisning	20	-	20	14	1	4	-	1
Administrasjon, økonomi, samfunnsvitenskap og jus	23	-	23	10	3	7	3	-
Naturvitenskap og teknikk	3	-	3	1	1	1	-	-
Helsevern	42	8	34	14	1	15	-	4
Universitets- og høgskolenivå I elles	13	2	11	2	2	3	3	1
Universitets- og høgskolenivå II, III og forskarnivå, over 14 år, i alt	75	2	73	46	5	10	5	7
Undervisning	44	-	44	32	2	4	4	2
Administrasjon, økonomi, samfunnsvitenskap og jus	4	1	3	2	1	-	-	-
Naturvitenskap og teknikk	1	-	1	1	-	-	-	-
Universitets- og høgskolenivå II, III og forskarnivå elles	26	1	25	11	2	6	1	5
Uoppgitt, inga utdanning og utdanning på førskolenivå	127	98	29	8	1	13	5	2

<sup>1</sup> Sjå note 1, førre sida.

Tabell 4. Personar 16 år og over. Hovudtal for yrkesaktivitet i året 3. november 1989 - 2. november 1990

	I alt	Ikkje yrkesaktive	Yrkesaktive			Prosent yrkesaktive		
			I alt	Menn	Kvinner	I alt	Menn	Kvinner
I alt	5049	1842	3207	1825	1382	63,5	70,7	56,0
<b>Alder</b>								
16-19	417	223	194	117	77	46,5	53,7	38,7
20-24	495	101	394	232	162	79,6	86,6	71,4
25-29	448	60	388	236	152	86,6	92,2	79,2
30-39	951	149	802	452	350	84,3	91,3	76,8
40-49	823	100	723	399	324	87,8	91,9	83,3
50-59	553	120	433	239	194	78,3	82,7	73,5
60-66	366	165	201	101	100	54,9	56,1	53,8
67-69	166	129	37	23	14	22,3	28,0	16,7
70-	830	795	35	26	9	4,2	7,3	1,9
<b>Ekteskapeleg status</b>								
Ugifte	1749	638	1111	725	386	63,5	70,3	53,8
Gifte	2640	795	1845	976	869	69,9	73,9	65,8
Før gifte	660	409	251	124	127	38,0	54,1	29,5
<b>Familletype</b>								
Einslege	1179	653	526	359	167	44,6	58,3	29,7
Ektepar utan ugifte barn	842	504	338	166	172	40,1	39,4	40,9
Ektepar med ugifte barn	2515	513	2002	1163	839	79,6	85,2	73,0
Mor/far med ugifte barn	513	172	341	137	204	66,5	77,0	60,9
<b>Utdanning</b>								
Barne- og ungdomsskolenivå	1870	1006	864	523	341	46,2	55,5	36,7
Gymnasnivå	2434	586	1848	1001	847	75,9	82,1	69,7
Universitets- og høgskolenivå	433	43	390	225	165	90,1	93,0	86,4
Uoppgitt, inga utdanning eller utdanning på førskolenivå	312	207	105	76	29	33,7	42,9	21,5

Tabell 5. Hovudtal for yrkesaktive i året 3. november 1989 - 2. november 1990

	I alt	Menn			Kvinner			Prosent		
		I alt	16-24	25-66	67-	I alt	16-24		25-66	67-
I alt	3207	1825	349	1427	49	1382	239	1120	23	100,0
<b>Næring</b>										
Jordbruk, skogbruk, fiske og fangst	315	244	58	166	20	71	12	51	8	9,8
Oljeutvinning og bergverksdrift	18	15	2	13	-	3	1	2	-	0,6
Industri	842	675	166	499	10	167	39	127	1	26,3
Kraft- og vassforsyning	33	28	-	28	-	5	1	3	1	1,0
Byggje- og anleggsverksemd	204	195	22	169	4	9	3	6	-	6,4
Varehandel, hotell- og restaurantverksemd	275	116	21	91	4	159	51	105	3	8,6
Transport, lagring, post og telekommunikasjonar	169	129	6	122	1	40	3	37	-	5,3
Bank- og finansieringsverksemd, forsikringsverksemd, eigedomsdrift og forretningsmessig tenesteyting	80	43	4	39	-	37	7	30	-	2,5
Offentleg, sosial og privat tenesteyting	1271	380	70	300	10	891	122	759	10	39,6
<b>Yrkesfelt</b>										
Teknisk, vitskapeleg, humanistisk og kunstnarleg arbeid	884	271	33	233	5	613	73	536	4	27,6
Administrasjons- og forvaltningsarbeid, bedrifts- og organisasjonsleiing	108	92	1	90	1	16	3	12	1	3,4
Kontorarbeid	155	29	5	24	-	126	21	104	1	4,8
Handelsarbeid	225	106	20	81	5	119	38	79	2	7,0
Jordbruks-, skogbruks- og fiskearbeid	302	232	51	161	20	70	11	51	8	9,4
Gruve- og sprengingsarbeid m.m.	11	8	1	7	-	3	1	2	-	0,3
Transport- og kommunikasjonsarbeid	166	137	9	127	1	29	3	26	-	5,2
Industri-, byggje- og anleggsarbeid	956	845	192	640	13	111	24	86	1	29,8
Servicearbeid og militært arbeid	400	105	37	64	4	295	65	224	6	12,5
<b>Yrkesstatus</b>										
Tilsett	2894	1588	333	1225	30	1306	235	1056	15	90,2
Sjølvstendig	279	224	8	200	16	55	2	50	3	8,7
Familiemedlem utan fast lønn	34	13	8	2	3	21	2	14	5	1,1
<b>Arbeidstid i året<sup>1</sup></b>										
Berre heiltid, i alt	2351	1625	263	1337	25	726	117	597	12	73,3
Berre deltid, i alt	704	132	53	58	21	572	93	469	10	22,0
Både heiltid og deltid, i alt	152	68	33	32	3	84	29	54	1	4,7
<b>Yrkesaktiv i 12 månader</b>										
Heiltid	1876	1309	133	1157	19	567	58	499	10	58,5
Deltid	465	61	16	34	11	404	33	366	5	14,5
Både heiltid og deltid i perioden	95	39	14	22	3	56	13	42	1	3,0
Heiltid 0-3 månader	26	8	3	4	1	18	5	13	-	0,8
Heiltid 4-6 månader	26	11	5	6	-	15	4	11	-	0,8
Heiltid 7-9 månader	23	7	2	4	1	16	4	12	-	0,7
Heiltid 10-11 månader	20	13	4	8	1	7	-	6	1	0,6
<b>Yrkesaktiv i 6-11 månader</b>										
Heiltid	299	202	64	136	2	97	22	73	2	9,3
Deltid	139	33	12	16	5	106	25	76	5	4,3
Både heiltid og deltid i perioden	45	22	14	8	-	23	15	8	-	1,4
<b>Yrkesaktiv i 1-5 månader</b>										
Heiltid	176	114	66	44	4	62	37	25	-	5,5
Deltid	100	38	25	8	5	62	35	27	-	3,1
Både heiltid og deltid i perioden	12	7	5	2	-	5	1	4	-	0,4
<b>Avtala arbeidstid i veka</b>										
Ikkje yrkesaktiv i veka	411	227	121	88	18	184	86	91	7	12,8
1- 9 timar	147	46	18	24	4	101	28	68	5	4,6
10-19 timar	280	43	7	28	8	237	19	215	3	8,7
20-29 timar	259	41	1	36	4	218	23	194	1	8,1
30-34 timar	146	44	5	35	4	102	16	85	1	4,6
35-39 timar	1285	854	119	732	3	431	52	375	4	40,1
40 timar og over	679	570	78	484	8	109	15	92	2	21,2

<sup>1</sup> Heiltid er samla arbeidstid på 30 timar eller meir i veka (alle arbeidsforhold), noko som svarer til 120 timar eller meir over ein firevekersperiode.

Tabell 6. Yrkesaktive 16 år og over, etter alder og næring/yrkesfelt. 3. november 1989 - 2. november 1990

	I alt	Alder									Pro- sent av dei yrkes- aktive
		16-19	20-24	25-29	30-39	40-49	50-59	60-66	67-69	70-	
I alt	3207	194	394	388	802	723	433	201	37	35	100,0
<b>Næring</b>											
Jordbruk	213	12	19	24	46	34	28	23	13	14	6,6
Skogbruk	6	1	-	1	2	-	1	1	-	-	0,2
Fiske og fangst	96	20	18	22	19	9	6	1	-	1	3,0
Oljeutvinning og bergverksdrift	18	-	3	2	5	5	2	1	-	-	0,6
Industri i alt	842	67	138	105	188	185	104	44	4	7	26,3
Næringsmiddel-, drikkevare- og tobakksindustri	98	12	15	14	30	20	5	2	-	-	3,1
Tekstil-, klesvare-, ler- og lervareindustri	102	7	11	11	17	38	12	5	-	1	3,2
Trevareindustri	56	3	3	6	10	12	12	9	1	-	1,7
Treforedling, grafisk industri og forlag	10	3	2	-	1	2	-	2	-	-	0,3
Kjemisk industri, mineral-, olje-, kol-, gummi- og plastindustri	1	-	-	-	1	-	-	-	-	-	0,0
Keramikk- og glasindustri	45	1	4	2	18	11	7	2	-	-	1,4
Metallindustri	-	-	-	-	-	-	-	-	-	-	-
Verkstadindustri	529	41	103	72	111	102	68	23	3	6	16,5
Industri elles	1	-	-	-	-	-	-	1	-	-	0,0
Kraft- og vassforsyning	33	1	-	5	7	9	7	3	1	-	1,0
Byggje- og anleggsverksemd	204	5	20	34	55	40	32	14	3	1	6,4
Varehandel	226	25	27	26	53	44	28	16	4	3	7,0
Hotell- og restaurantdrift	49	10	10	11	14	1	2	1	-	-	1,5
Landtransport	61	-	5	7	14	17	12	5	1	-	1,9
Sjøtransport	73	-	1	13	18	26	15	-	-	-	2,3
Transport elles, lagring, post og telekommunikasjonar	35	1	2	6	10	8	4	4	-	-	1,1
Bank- og finansieringsverksemd	35	2	3	5	15	6	4	-	-	-	1,1
Forsikringsverksemd, eigedomsdrift og forretningsmessig tenesteyting	45	-	6	6	17	11	4	1	-	-	1,4
Offentleg administrasjon, forsvar, politi og rettsvesen	101	3	27	6	20	28	10	6	1	-	3,1
Renovasjon og reingjering	7	-	-	1	3	3	-	-	-	-	0,2
Undervisning og forskningsverksemd	211	1	12	12	47	85	38	12	1	3	6,6
Helse- og sosialtenester	859	34	83	85	249	202	126	68	8	4	26,8
Kulturell tenesteyting, underhaldning og sport	18	4	2	3	2	3	2	1	-	1	0,6
Personleg tenesteyting	75	8	18	14	18	7	8	-	1	1	2,3
<b>Yrkesfelt</b>											
Teknisk, vitenskapelig, humanistisk og kunstnarleg arbeid	884	20	86	101	267	237	112	52	5	4	27,6
Administrasjons- og forvaltningsarbeid, bedrifts- og organisasjonsleiing i alt	108	1	3	6	31	41	20	4	2	-	3,4
Offentleg administrasjons- og forvaltningsarbeid	39	1	1	2	6	17	9	2	1	-	1,2
Bedrifts- og organisasjonsleiing	69	-	2	4	25	24	11	2	1	-	2,2
Kontorarbeid	155	6	20	19	46	40	15	8	1	-	4,8
Handelsarbeid	225	28	30	23	54	41	26	16	5	2	7,0
Jordbruks-, skogbruks- og fiskearbeid	302	29	33	44	63	49	33	23	13	15	9,4
Gruve- og sprengingsarbeid m.m.	11	-	2	1	5	1	1	1	-	-	0,3
Transport og kommunikasjonsarbeid	166	6	6	26	40	47	31	9	1	-	5,2
Industri-, byggje- og anleggsarbeid i alt	956	61	155	134	212	191	134	55	5	9	29,8
Jern- og metallvarearbeid	370	28	85	43	69	76	52	11	4	2	11,5
Elektroarbeid	93	5	11	26	26	12	10	3	-	-	2,9
Trearbeid	160	10	17	22	37	25	24	20	-	5	5,0
Næringsmiddelarbeid	62	5	15	10	17	10	4	1	-	-	1,9
Maskin- og motordrift	43	1	4	7	13	8	8	1	1	-	1,3
Laste-, losse- og lagerarbeid	29	1	3	5	4	6	6	4	-	-	0,9
Industri-, byggje- og anleggsarbeid elles	199	11	20	21	46	54	30	15	-	2	6,2
Servicearbeid og militært arbeid	400	43	59	34	84	76	61	33	5	5	12,5

Tabell 7. Yrkesaktive 16 år og over, etter kjønn, arbeidstid i året og næring/yrkesfelt. 3. november 1989 - 2. november 1990

	I alt	Yrkesaktiv i 12 måneder			Yrkesaktiv i 6-11 måneder		Yrkesaktiv i 1-5 måneder			
		Heiltid <sup>1</sup>	Deltid <sup>1</sup>	Både heiltid og deltid i perioden	Heiltid	Deltid	Både heiltid og deltid i perioden	Heiltid	Deltid	Både heiltid og deltid i perioden
Yrkesaktive i alt	3207	1876	465	95	299	139	45	176	100	12
<b>Menn i alt</b>	1825	1309	61	39	202	33	22	114	38	7
<b>Næring</b>										
Jordbruk	152	113	14	2	3	2	1	7	7	3
Skogbruk	4	1	-	1	1	-	-	-	1	-
Fiske og fangst	88	39	-	1	31	1	-	13	3	-
Oljeutvinning og bergverksdrift	15	15	-	-	-	-	-	-	-	-
Industri i alt	675	503	4	7	85	6	11	48	10	1
Næringsmiddel-, drikkevare- og tobakksindustri	78	55	-	-	9	-	-	9	5	-
Tekstil-, klesvare-, ler- og lervareindustri	13	8	-	-	2	-	1	1	1	-
Trevareindustri	49	41	1	1	4	1	1	-	-	-
Treforedling, grafisk industri og forlag	6	3	-	1	-	-	1	1	-	-
Kjemisk industri, mineral-, olje-, kol-, gummi- og plastindustri	1	1	-	-	-	-	-	-	-	-
Keramikk- og glasindustri	40	26	-	3	6	-	2	2	-	1
Metallindustri	-	-	-	-	-	-	-	-	-	-
Verkstadindustri	487	368	3	2	64	5	6	35	4	-
Industri elles	1	1	-	-	-	-	-	-	-	-
Kraft- og vassforsyning	28	25	1	-	1	-	-	1	-	-
Byggje- og anleggsverksemd	195	131	1	6	35	5	1	13	2	1
Varehandel	101	76	6	3	5	2	1	6	2	-
Hotell- og restaurandrift	15	9	1	-	3	-	-	2	-	-
Landtransport	53	40	3	-	4	1	4	-	1	-
Sjøtransport	62	46	-	1	12	-	-	2	1	-
Transport elles, lagring, post og telekommunikasjonar	14	9	3	-	-	1	1	-	-	-
Bank- og finansieringsverksemd	14	14	-	-	-	-	-	-	-	-
Forsikringsverksemd, eigedomsdrift og forretningsmessig tenesteyting	29	24	1	-	1	-	1	2	-	-
Offentleg administrasjon, forsvar, politi og rettsvesen	66	50	-	3	7	1	-	5	-	-
Renovasjon og reingjering	4	4	-	-	-	-	-	-	-	-
Undervisning og forskningsverksemd	91	76	5	1	1	4	-	3	1	-
Helse- og sosialtenester	167	97	20	14	10	8	1	8	7	2
Kulturell tenesteyting, underholdning og sport	11	8	-	-	-	1	-	-	2	-
Personleg tenesteyting	41	29	2	-	3	1	1	4	1	-
<b>Yrkesfelt</b>										
Teknisk, vitskapeleg, humanistisk og kunstnarleg arbeid	271	204	17	15	11	9	1	5	7	2
Administrasjons- og forvaltningsarbeid, bedrifts- og organisasjonsleiing i alt	92	82	1	-	5	-	-	3	1	-
Offentleg administrasjons- og forvaltningsarbeid	26	25	-	-	-	-	-	1	-	-
Bedrifts- og organisasjonsleiing	66	57	1	-	5	-	-	2	1	-
Kontorarbeid	29	25	1	-	-	1	1	1	-	-
Handelsarbeid	106	79	6	3	4	2	-	8	4	-
Jordbruks-, skogbruks- og fiskearbeid	232	146	15	4	29	4	1	19	11	3
Gruve- og sprengingsarbeid m.m.	8	6	-	-	1	-	-	1	-	-
Transport og kommunikasjonsarbeid	137	102	6	1	16	2	6	2	2	-
Industri-, byggje- og anleggsarbeid i alt	845	599	10	12	122	14	13	63	10	2
Jern- og metallvarearbeid	367	266	-	2	54	3	4	34	4	-
Elektroarbeid	91	64	1	1	18	2	1	4	-	-
Trearbeid	154	108	4	3	26	5	2	6	-	-
Næringsmiddelarbeid	54	38	-	-	7	-	-	8	1	-
Maskin- og motordrift	43	34	-	2	4	-	-	2	-	1
Laste-, losse- og lagerarbeid	22	19	1	-	-	-	1	-	1	-
Industri-, byggje- og anleggsarbeid elles	114	70	4	4	13	4	5	9	4	1
Servicearbeid og militært arbeid	105	66	5	4	14	1	-	12	3	-

<sup>1</sup> Heiltid er *samla* arbeidstid på 30 timar eller meir i veka (alle arbeidsforhold), noko som svarer til 120 timar eller meir over ein firevekersperiode.

Tabell 7 (framh.). Yrkesaktive 16 år og over, etter kjønn, arbeidstid i året og næring/yrkesfelt. 3. november 1989 - 2. november 1990

	I alt	Yrkesaktiv i 12 måneder			Yrkesaktiv i 6-11 måneder			Yrkesaktiv i 1-5 måneder		
		Heiltid <sup>1</sup>	Deltid <sup>1</sup>	Både heiltid og deltid i perioden	Heiltid	Deltid	Både heiltid og deltid i perioden	Heiltid	Deltid	Både heiltid og deltid i perioden
<b>Kvinner I alt</b> .....	1382	567	404	56	97	106	23	62	62	5
<b>Næring</b>										
Jordbruk .....	61	32	15	2	4	4	-	1	3	-
Skogbruk .....	2	2	-	-	-	-	-	-	-	-
Fiske og fangst .....	8	2	1	-	2	-	-	2	1	-
Oljeutvinning og bergverksdrift .....	3	3	-	-	-	-	-	-	-	-
Industri i alt .....	167	76	27	5	28	9	2	12	8	-
Næringsmiddel-, drikkevare- og tobakks-industri .....	20	7	5	1	2	1	1	2	1	-
Tekstil-, klesvare-, lær- og lervare-industri .....	89	45	7	1	23	6	-	4	3	-
Trevareindustri .....	7	2	2	-	-	-	-	3	-	-
Treforedling, grafisk industri og forlag ..	4	2	-	-	-	1	-	-	1	-
Kjemisk industri, mineral-, olje-, kol-, gummi- og plastindustri .....	-	-	-	-	-	-	-	-	-	-
Keramikk- og glasindustri .....	5	3	-	1	1	-	-	-	-	-
Metallindustri .....	-	-	-	-	-	-	-	-	-	-
Verkstadindustri .....	42	17	13	2	2	1	1	3	3	-
Industri elles .....	-	-	-	-	-	-	-	-	-	-
Kraft- og vassforsyning .....	5	1	2	-	1	-	-	-	1	-
Bygge- og anleggsverksemd .....	9	5	3	-	-	-	-	-	1	-
Varehandel .....	125	44	48	5	2	11	1	3	11	-
Hotell- og restaurantdrift .....	34	6	8	1	5	5	3	5	1	-
Landtransport .....	8	7	1	-	-	-	-	-	-	-
Sjøtransport .....	11	6	-	1	3	-	-	-	1	-
Transport elles, lagring, post og telekommunikasjoner .....	21	11	6	-	2	1	-	-	1	-
Bank- og finansieringsverksemd .....	21	13	1	-	3	2	1	1	-	-
Forsikringsverksemd, egedomsdrift og forretningsmessig tenesteyting .....	16	11	3	2	-	-	-	-	-	-
Offentleg administrasjon, forsvar, politi og rettsvesen .....	35	21	5	2	1	2	1	1	2	-
Renovasjon og reingjering .....	3	-	3	-	-	-	-	-	-	-
Undervisning og forskningsverksemd ..	120	64	31	1	8	10	1	3	2	-
Helse- og sosialtenester .....	692	253	241	35	36	56	10	28	28	5
Kulturell tenesteyting, underholdning og sport .....	7	1	1	1	-	1	-	2	1	-
Personleg tenesteyting .....	34	9	8	1	2	5	4	4	1	-
<b>Yrkesfelt</b>										
Teknisk, vitenskapelig, humanistisk og kunstnarleg arbeid .....	613	255	194	32	32	45	11	22	18	4
Administrasjons- og forvaltningsarbeid, bedrifts- og organisasjonsleiing i alt .....	16	13	-	-	-	1	-	1	1	-
Offentleg administrasjons- og forvaltningsarbeid .....	13	11	-	-	-	1	-	-	1	-
Bedrifts- og organisasjonsleiing .....	3	2	-	-	-	-	-	1	-	-
Kontorarbeid .....	126	68	32	5	8	3	3	5	2	-
Handelsarbeid .....	119	41	42	5	3	13	2	2	11	-
Jordbruks-, skogbruks- og fiskearbeid ..	70	33	17	2	6	5	-	2	5	-
Gruve- og sprengingsarbeid m.m. ....	3	3	-	-	-	-	-	-	-	-
Transport og kommunikasjonsarbeid .....	29	17	7	-	1	1	-	1	2	-
Industri-, bygge- og anleggsarbeid i alt ..	111	54	9	3	25	6	1	10	3	-
Jern- og metallvarearbeid .....	3	2	-	-	-	1	-	-	-	-
Elektroarbeid .....	2	1	-	-	-	-	-	-	1	-
Trearbeid .....	6	3	-	-	1	-	-	2	-	-
Næringsmiddelarbeid .....	8	3	-	1	-	-	1	3	-	-
Maskin- og motordrift .....	-	-	-	-	-	-	-	-	-	-
Laste-, losse- og lagerarbeid .....	7	4	2	-	-	-	-	-	1	-
Industri-, bygge- og anleggsarbeid elles .....	85	41	7	2	24	5	-	5	1	-
Servicearbeid og militært arbeid .....	295	83	103	9	22	32	6	19	20	1

<sup>1</sup> Sjå note 1, førre sida.



Tabell 8. Hovudtal for yrkesaktive i veka 27. oktober - 2. november 1990, etter vanleg/avtala arbeidstid

	I alt	Menn					Kvinner				
		I alt	1-19 timar	20-29 timar	30-39 timar	40 timar og over	I alt	1-19 timar	20-29 timar	30-39 timar	40 timar og over
I alt .....	2796	1598	89	41	898	570	1198	338	218	533	109
<b>Alder</b>											
16-19 .....	107	65	11	-	30	24	42	26	3	12	1
20-24 .....	274	163	14	1	94	54	111	21	20	56	14
25-29 .....	344	213	6	3	112	92	131	29	21	64	17
30-39 .....	754	427	11	13	251	152	327	99	77	126	25
40-49 .....	688	384	18	11	213	142	304	67	58	147	32
50-59 .....	401	224	10	4	140	70	177	55	27	84	11
60-66 .....	181	91	7	5	51	28	90	33	11	39	7
67-69 .....	26	17	5	2	5	5	9	3	-	5	1
70- .....	21	14	7	2	2	3	7	5	1	-	1
<b>Ekteskapeleg status</b>											
Ugifte .....	863	571	53	17	293	208	292	69	41	152	30
Gifte .....	1709	915	34	22	539	320	794	246	150	324	74
Før gifte .....	224	112	2	2	66	42	112	23	27	57	5
<b>Familietype</b>											
Einslege .....	481	330	29	14	172	115	151	24	19	91	17
Ektepar utan ugifte barn .....	296	144	13	7	80	44	152	49	19	70	14
Ektepar med ugifte barn .....	1747	1021	43	18	587	373	726	230	139	292	65
Mor/far med ugifte barn .....	272	103	4	2	59	38	169	35	41	80	13
<b>Utdanning</b>											
Barne- og ungdomsskolenivå .....	746	448	21	10	269	148	298	116	50	110	22
Gymnasnivå .....	1602	877	44	17	502	314	725	184	134	341	66
Universitets- og høgskolenivå .....	368	215	8	11	105	91	153	24	31	77	21
Uoppgitt, inga utdanning eller utdanning på førskolenivå .....	80	58	16	3	22	17	22	14	3	5	-
<b>Utført arbeidstid i veka</b>											
Var ikkje på arbeid .....	73	39	1	1	16	21	34	7	8	15	4
1 - 19 timar .....	389	84	72	1	7	4	305	274	18	13	-
20 - 29 timar .....	284	57	1	34	14	8	227	34	167	24	2
30 - 39 timar .....	1257	770	11	4	722	33	487	19	18	444	6
40 timar og over .....	793	648	4	1	139	504	145	4	7	37	97

Tabell 9. Yrkesaktive 16 år og over i veka 27. oktober - 2. november 1990, etter kjønn, vanleg/avtala arbeidstid og næring/yrkesfelt

	I alt	Menn					Kvinner				
		I alt	1-19 timar	20-29 timar	30-39 timar	40 timar og over	I alt	1-19 timar	20-29 timar	30-39 timar	40 timar og over
I alt	2796	1598	89	41	898	570	1198	338	218	533	109
<b>Næring</b>											
Jordbruk	166	121	7	2	25	87	45	9	9	11	16
Skogbruk	4	3	-	-	2	1	1	1	-	-	-
Fiske og fangst	76	71	2	-	9	60	5	2	1	-	2
Oljeutvinning og bergverksdrift	18	15	-	-	8	7	3	-	-	1	2
Industri i alt	739	600	11	5	450	134	139	24	21	88	6
Næringsmiddel-, drikkevare- og tobakksindustri	85	67	2	-	47	18	18	4	6	5	3
Tekstil-, klesvare-, ler- og lervareindustri	85	10	-	-	7	3	75	9	8	57	1
Trevareindustri	49	47	2	1	26	18	2	-	-	2	-
Treforedling, grafisk industri og forlag	4	2	-	-	2	-	2	-	-	1	1
Kjemisk industri, mineral-, olje-, kol-, gummi- og plastindustri	1	1	-	-	-	1	-	-	-	-	-
Keramikk- og glasindustri	43	39	1	-	35	3	4	1	-	3	-
Metallindustri	-	-	-	-	-	-	-	-	-	-	-
Verkstadiindustri	471	433	6	4	333	90	38	10	7	20	1
Industri elles	1	1	-	-	-	1	-	-	-	-	-
Kraft- og vassforsyning	31	27	1	-	22	4	4	2	-	2	-
Byggje- og anleggsverksemd	181	173	6	3	102	62	8	2	-	4	2
Varehandel	203	92	5	2	26	59	111	41	24	23	23
Hotell- og restaurantdrift	36	14	2	-	5	7	22	6	4	8	4
Landtransport	52	45	1	3	19	22	7	2	-	1	4
Sjøtransport	64	54	-	-	10	44	10	1	1	-	8
Transport elles, lagring, post og telekommunikasjonar	33	13	3	1	9	-	20	7	2	10	1
Bank- og finansieringsverksemd	30	13	-	-	12	1	17	4	-	12	1
Forsikringsverksemd, eigedomsdrift og forretningsmessig tenesteyting	43	27	1	2	10	14	16	4	2	9	1
Offentleg administrasjon, forsvar, politi og rettsvesen	84	54	5	-	39	10	30	8	1	18	3
Renovasjon og reingjering	7	4	-	-	1	3	3	3	-	-	-
Undervisning og forskningsverksemd	198	84	8	12	36	28	114	27	28	44	15
Helse- og sosialtenester	753	144	30	11	88	15	609	187	121	287	14
Kulturell tenesteyting, underhaldning og sport	14	9	1	-	5	3	5	2	-	3	-
Personleg tenesteyting	64	35	6	-	20	9	29	6	4	12	7
<b>Yrkesfelt</b>											
Teknisk, vitenskapelig, humanistisk og kunstnarleg arbeid	791	246	27	17	136	66	545	148	117	257	23
Administrasjons- og forvaltningsarbeid, bedrifts- og organisasjonsleiing i alt	102	87	1	1	59	26	15	-	1	13	1
Offentleg administrasjons- og forvaltningsarbeid	38	26	1	-	23	2	12	-	1	10	1
Bedrifts- og organisasjonsleiing	64	61	-	1	36	24	3	-	-	3	-
Kontorarbeid	142	27	1	-	23	3	115	24	14	67	10
Handelsarbeid	196	95	7	2	25	61	101	32	24	22	23
Jordbruks-, skogbruks- og fiskearbeid	234	182	9	5	37	131	52	12	11	11	18
Gruve- og sprengingsarbeid m.m.	9	6	-	-	3	3	3	-	-	2	1
Transport og kommunikasjonsarbeid	145	119	5	4	41	69	26	7	1	11	7
Industri-, byggje- og anleggsarbeid i alt	845	753	28	9	533	183	92	13	10	64	5
Jern- og metallvarearbeid	328	325	7	1	241	76	3	1	-	1	1
Elektroarbeid	83	82	3	-	61	18	1	-	-	1	-
Trearbeid	142	138	5	3	94	36	4	-	-	4	-
Næringsmiddelarbeid	54	47	2	-	29	16	7	3	-	1	3
Maskin- og motordrift	40	40	-	2	22	16	-	-	-	-	-
Laste-, losse- og lagerarbeid	26	20	-	-	14	6	6	-	2	4	-
Industri-, byggje- og anleggsarbeid elles	172	101	11	3	72	15	71	9	8	53	1
Servicearbeid og militært arbeid	332	83	11	3	41	28	249	102	40	86	21

Tabell 10. Yrkesaktive 16 år og over med fast oppmøteplass på arbeid i veka 27. oktober - 2. november 1990, etter talet på arbeidsreiser, reisetid og yrkesfelt/oppmøteplass

	I alt	Reiste ikkje	Reiste 1 gong			Reiste 2-3 gonger			Reiste 4 gonger eller fleire		
			Reise- tid under 45 min	Reise- tid 45-89 min	Reise- tid 90 min og over	Reise- tid under 45 min	Reise- tid 45-89 min	Reise- tid 90 min og over	Reise- tid under 45 min	Reise- tid 45-89 min	Reise- tid 90 min og over
I alt	2573	444	77	13	26	268	22	6	1603	97	17
<b>Yrkesfelt</b>											
Teknisk, vitenskapelig, humanistisk og kunstnarleg arbeid	758	42	22	-	3	141	4	-	526	17	3
Administrasjons- og forvaltnings- arbeid, bedrifts- og organisasjons- leiing i alt	95	11	-	-	-	4	2	1	68	7	2
Offentleg administrasjons- og forvaltningsarbeid	37	3	-	-	-	2	-	1	25	6	-
Bedrifts- og organisasjons- leiing	58	8	-	-	-	2	2	-	43	1	2
Kontorarbeid	137	8	5	-	-	19	2	-	98	5	-
Handelsarbeid	172	39	13	1	-	28	2	-	85	4	-
Jordbruks-, skogbruks- og fiskearbeid	222	182	4	1	3	3	-	1	28	-	-
Gruve- og sprengingsarbeid m.m.	7	4	-	-	2	-	-	-	1	-	-
Transport og kommunikasjons- arbeid	119	34	4	2	1	10	6	-	43	16	3
Industri-, byggje- og anleggsarbeid i alt	759	79	9	7	15	23	1	4	577	36	8
Jern- og metallvarearbeid	303	22	1	2	2	8	1	2	245	17	3
Elektroarbeid	68	7	1	-	3	2	-	1	50	3	1
Trearbeid	120	15	2	2	2	2	-	-	91	4	2
Næringsmiddelarbeid	52	12	1	1	-	-	-	-	37	1	-
Maskin- og motordrift	29	4	1	-	2	1	-	-	21	-	-
Laste-, losse- og lagerarbeid	25	2	2	-	-	1	-	-	18	2	-
Industri-, byggje- og anleggsarbeid elles	162	17	1	2	6	9	-	1	115	9	2
Servicearbeid og militært arbeid	304	45	20	2	2	40	5	-	177	12	1
<b>Oppmøteplass og kjønn</b>											
I bustadfylket	2397	349	75	13	9	266	21	2	1554	94	14
Menn	1305	249	15	11	8	44	12	2	886	69	9
Kvinner	1092	100	60	2	1	222	9	-	668	25	5
I bustadkommunen	2157	311	71	1	2	255	3	1	1486	22	5
Menn	1119	214	14	1	1	36	1	1	836	12	3
Kvinner	1038	97	57	-	1	219	2	-	650	10	2
1502 Molde	104	4	-	2	-	11	8	-	26	48	5
Menn	74	4	-	1	-	8	4	-	20	34	3
Kvinner	30	-	-	1	-	3	4	-	6	14	2
1504 Ålesund	49	16	-	5	1	-	5	-	14	6	2
Menn	39	15	-	5	1	-	2	-	10	5	1
Kvinner	10	1	-	-	-	-	3	-	4	1	1
1539 Rauma	30	2	1	1	1	-	2	-	13	8	2
Menn	22	1	-	-	1	-	2	-	8	8	2
Kvinner	8	1	1	1	-	-	-	-	5	-	-
1534 Haram	25	7	1	2	1	-	1	1	3	9	-
Menn	24	6	1	2	1	-	1	1	3	9	-
Kvinner	1	1	-	-	-	-	-	-	-	-	-
Andre kommunar i fylket	32	9	2	2	4	-	2	-	12	1	-
Menn	27	9	-	2	4	-	2	-	9	1	-
Kvinner	5	-	2	-	-	-	-	-	3	-	-
Utanfor fylket	68	52	-	-	16	-	-	-	-	-	-
Menn	55	39	-	-	16	-	-	-	-	-	-
Kvinner	13	13	-	-	-	-	-	-	-	-	-
0301 Oslo	7	5	-	-	2	-	-	-	-	-	-
Menn	5	3	-	-	2	-	-	-	-	-	-
Kvinner	2	2	-	-	-	-	-	-	-	-	-
1601 Trondheim	7	6	-	-	1	-	-	-	-	-	-
Menn	3	2	-	-	1	-	-	-	-	-	-
Kvinner	4	4	-	-	-	-	-	-	-	-	-
2303 Utlandet	7	7	-	-	-	-	-	-	-	-	-
Menn	6	6	-	-	-	-	-	-	-	-	-
Kvinner	1	1	-	-	-	-	-	-	-	-	-
1201 Bergen	5	4	-	-	1	-	-	-	-	-	-
Menn	4	3	-	-	1	-	-	-	-	-	-
Kvinner	1	1	-	-	-	-	-	-	-	-	-
Andre stader utanfor fylket	42	30	-	-	12	-	-	-	-	-	-
Menn	37	25	-	-	12	-	-	-	-	-	-
Kvinner	5	5	-	-	-	-	-	-	-	-	-
Uoppgitt oppmøteplass	108	43	2	-	1	2	1	4	49	3	3
Menn	80	35	1	-	1	1	-	3	34	3	2
Kvinner	28	8	1	-	-	1	1	1	15	-	1

Tabell 11. Yrkesaktive 16 år og over med fast arbeidsreise i veka 27. oktober - 2. november 1990, etter reisemåte, oppmøteplass, talet på arbeidsreiser, reisetid og etter reisemåte, kjønn og alder

Bustad	I alt	Eitt transportmiddel						To eller fleire transportmiddel		
		Bil	Buss	Tog, trikk, T-bane	Båt	Sykkel, gonge over 10 min	Anna	Kollektiv transport og/eller sykkel, gonge over 10 min	Kollektiv transport og bil	Andre kombinasjonar
I alt .....	2129	1408	46	-	16	282	138	16	116	107
<b>Oppmøteplass, talet på arbeidsreiser og reisetid</b>										
Oppmøteplass i bustadkommunen ..	1846	1281	36	-	3	265	130	7	42	82
Reiste 1 gong .....	74	44	1	-	-	9	10	-	-	10
Under 45 min .....	71	43	1	-	-	9	10	-	-	8
45 - 89 min .....	1	-	-	-	-	-	-	-	-	1
90 min og over .....	2	1	-	-	-	-	-	-	-	1
Reiste 2 - 3 gonger .....	259	168	7	-	-	53	13	1	5	12
Under 45 min .....	255	166	7	-	-	53	13	-	4	12
45 - 89 min .....	3	1	-	-	-	-	-	1	1	-
90 min og over .....	1	1	-	-	-	-	-	-	-	-
Reiste 4 gonger eller fleire .....	1513	1069	28	-	3	203	107	6	37	60
Under 45 min .....	1486	1050	27	-	3	200	107	6	34	59
45 - 89 min .....	22	16	1	-	-	3	-	-	1	1
90 min og over .....	5	3	-	-	-	-	-	-	2	-
Oppmøteplass utanfor bustad-kommunen .....	218	93	7	-	12	6	4	8	67	21
Reiste 1 gong .....	39	15	2	-	-	1	2	1	11	7
Under 45 min .....	4	1	-	-	-	1	-	1	-	1
45 - 89 min .....	12	6	2	-	-	-	-	-	4	-
90 min og over .....	23	8	-	-	-	-	2	-	7	6
Reiste 2 - 3 gonger .....	30	15	1	-	1	2	1	-	9	1
Under 45 min .....	11	4	-	-	1	2	1	-	2	1
45 - 89 min .....	18	11	-	-	-	-	-	-	7	-
90 min og over .....	1	-	1	-	-	-	-	-	-	-
Reiste 4 gonger eller fleire .....	149	63	4	-	11	3	1	7	47	13
Under 45 min .....	68	42	4	-	5	2	1	3	9	2
45 - 89 min .....	72	18	-	-	6	1	-	3	34	10
90 min og over .....	9	3	-	-	-	-	-	1	4	1
Uoppgitt oppmøteplass .....	65	34	3	-	1	11	4	1	7	4
<b>Kjønn og alder</b>										
Menn .....	1117	760	15	-	8	134	74	9	69	48
16-19 .....	46	27	1	-	-	8	4	-	2	4
20-24 .....	112	86	2	-	-	7	8	-	5	4
25-29 .....	143	99	2	-	2	13	12	-	6	9
30-39 .....	304	218	1	-	-	32	13	3	24	13
40-49 .....	284	181	9	-	2	34	24	6	18	10
50-59 .....	160	104	-	-	3	28	9	-	11	5
60-66 .....	59	39	-	-	1	10	3	-	3	3
67-69 .....	4	3	-	-	-	-	1	-	-	-
70- .....	5	3	-	-	-	2	-	-	-	-
Kvinner .....	1012	648	31	-	8	148	64	7	47	59
16-19 .....	36	16	2	-	-	6	10	1	1	-
20-24 .....	83	59	4	-	1	8	5	-	2	4
25-29 .....	106	69	-	-	1	9	7	2	11	7
30-39 .....	287	208	5	-	1	36	9	1	13	14
40-49 .....	271	168	5	-	4	42	23	1	9	19
50-59 .....	152	88	9	-	1	27	9	2	5	11
60-66 .....	69	37	5	-	-	17	1	-	6	3
67-69 .....	4	2	-	-	-	2	-	-	-	-
70- .....	4	1	1	-	-	1	-	-	-	1

Tabell 12. Bustader og busette. Hustype, talet på rom, kjøkken. 3. november 1990

Talet på rom på 6 m <sup>2</sup> eller større (kjøkken, gang, bad o.l. er ikke rekna med)	Bustader					Busette	
	I alt	Frittliggende einebustad eller vånings- hus knytt til gardsdrift	Andre eine- og tomanns- bustader og småhus	Blokk, leigegard e.l.	Forret- nings- bygg, bygg for felles- hus- hald e.l.	I alt	Pr. bustad
I alt .....	2275	2001	178	50	46	6187	2,7
1 rom .....	91	52	18	14	7	137	1,5
Med kjøkken 6 m <sup>2</sup> eller større .....	32	23	6	3	-	51	1,6
Med kjøkken mindre enn 6 m <sup>2</sup> .....	47	24	8	10	5	73	1,6
Utan kjøkken .....	12	5	4	1	2	13	1,1
2 rom .....	199	133	41	17	8	362	1,8
Med kjøkken 6 m <sup>2</sup> eller større .....	136	92	26	12	6	255	1,9
Med kjøkken mindre enn 6 m <sup>2</sup> .....	58	39	14	4	1	98	1,7
Utan kjøkken .....	5	2	1	1	1	9	1,8
3 rom .....	309	233	52	11	13	644	2,1
4 rom .....	511	463	36	7	5	1339	2,6
5 rom .....	431	411	14	1	5	1234	2,9
6 rom .....	347	337	8	-	2	1141	3,3
7 rom .....	180	173	6	-	1	594	3,3
8 rom .....	102	97	1	-	4	379	3,7
9 rom eller fleire .....	105	102	2	-	1	357	3,4

Tabell 13. Bustader, rom og busette, etter hustype. 3. november 1990

	I alt	Frittliggende einebustad eller våningshus knytt til gardsdrift	Hus i kjede, rekkjehus, terrassehus, vertikaldelt tomannsbustad	Horisontaldelt tomannsbustad eller anna bustadbygg med mindre enn 3 etasjer	Blokk, leigegard e.l.	Forretningsbygg, bygg for felleshushald e.l.
Bustader i alt .....	2275	2001	102	76	50	46
Busette i alt .....	6187	5637	232	162	76	80
Busette pr. bustad .....	2,7	2,8	2,3	2,1	1,5	1,7
Rom i alt .....	10792	9922	336	252	114	168
Rom pr. bustad .....	4,7	5,0	3,3	3,3	2,3	3,7

Tabell 14. Bustader etter eigeform og areal<sup>1</sup>. Rom og busette, etter eigeform. 3. november 1990

	I alt	Eig bustaden			Leiger bustaden			
		I alt	Privat	Gjennom burettslag e.l.	I alt	Som teneste- bustad	For eit avgrensa tidsrom	På andre vilkår
Bustader i alt .....	2275	1750	1654	96	525	69	79	377
Under 50 m <sup>2</sup> .....	154	51	41	10	103	18	24	61
50 - 59 m <sup>2</sup> .....	110	46	42	4	64	8	5	51
60 - 79 m <sup>2</sup> .....	275	168	156	12	107	10	16	81
80 - 99 m <sup>2</sup> .....	556	438	397	41	118	17	15	86
100 - 129 m <sup>2</sup> .....	579	500	484	16	79	5	12	62
130 - 149 m <sup>2</sup> .....	225	206	201	5	19	4	3	12
150 - 199 m <sup>2</sup> .....	257	232	225	7	25	4	4	17
200 m <sup>2</sup> eller meir .....	119	109	108	1	10	3	-	7
Busette i alt .....	6187	5032	4797	235	1155	165	163	827
Busette pr. bustad .....	2,7	2,9	2,9	2,4	2,2	2,4	2,1	2,2
Rom i alt .....	10792	8997	8604	393	1795	228	232	1335
Rom pr. bustad .....	4,7	5,1	5,2	4,1	3,4	3,3	2,9	3,5

<sup>1</sup> Medrekna kjøkken, gang, bad o.l.

Tabell 15. Bustader etter talet på rom og talet på busette. 3. november 1990

Talet på busette	I alt	Talet på rom								
		1	2	3	4	5	6	7	8	9 eller flere
I alt .....	2275	91	199	309	511	431	347	180	102	105
1 .....	590	62	119	119	121	86	43	19	6	15
2 .....	590	18	40	107	149	122	73	45	16	20
3 .....	377	7	14	40	98	75	70	31	20	22
4 .....	397	3	14	28	102	77	79	46	29	19
5 .....	250	-	9	12	33	59	68	29	22	18
6 .....	55	1	1	2	6	9	12	8	8	8
7 .....	11	-	2	1	-	2	2	1	1	2
8 .....	4	-	-	-	1	1	-	1	-	1
9 .....	1	-	-	-	1	-	-	-	-	-
10 eller flere ...	-	-	-	-	-	-	-	-	-	-

Tabell 16. Bustader etter byggjeår for huset og hustype/eigeform/kjelde til oppvarming. Busette og rom, etter byggjeår for huset. 3. november 1990

	I alt	Byggjeår for huset							
		-1900	1901-1920	1921-1940	1941-1945	1946-1960	1961-1970	1971-1980	1981-1990
Bustader i alt .....	2275	186	132	240	21	404	288	588	416
<b>Hustype</b>									
Frittliggjande einebustad eller våningshus knytt til gardsdrift .....	2001	179	120	222	19	360	245	527	329
Hus i kjede, rekkjehus, terrassehus eller vertikaldelt tomannsbustad .....	102	1	1	-	1	6	12	34	47
Horisontaldelt tomannsbustad eller anna bustadbygg med mindre enn 3 etasjar .	76	2	1	10	-	14	6	17	26
Blokk, leigegard eller anna bustadbygg med 3 etasjar eller meir .....	50	-	5	5	-	13	16	2	9
Forretningsbygg, pensjonat, aldersheim, militærforlegning eller anna bygg for felleshushald .....	46	4	5	3	1	11	9	8	5
<b>Eige-/leigeform</b>									
Eigd i alt .....	1750	138	96	169	14	309	221	479	324
Privat .....	1654	137	93	165	13	297	215	450	284
Gjennom burettslag eller bustadaksjeselskap .....	96	1	3	4	1	12	6	29	40
Leigd i alt .....	525	48	36	71	7	95	67	109	92
Som tenestebustad .....	69	3	1	3	1	11	14	24	12
For eit avgrensa tidsrom .....	79	9	1	9	2	15	13	14	16
På andre vilkår .....	377	36	34	59	4	69	40	71	64
<b>Kjelder til oppvarming</b>									
Éi kjelde, i alt .....	500	39	32	57	5	74	63	123	107
Sentralvarme .....	81	2	3	4	-	9	16	34	13
Elektriske omnar, varmekablar e.l. ....	236	5	11	25	-	31	28	59	77
Omnar for flytande brensel .....	29	2	-	3	1	7	4	12	-
Omnar for fast brensel .....	154	30	18	25	4	27	15	18	17
To eller fleire kjelder, i alt .....	1775	147	100	183	16	330	225	465	309
Elektriske omnar og omnar for fast brensel .....	1139	110	72	123	11	204	126	237	256
Elektriske omnar og omnar for flytande brensel .....	113	4	4	10	1	18	23	45	8
Omnar for fast og flytande brensel .....	18	1	1	4	-	2	1	6	3
Sentralvarme og éi eller fleire andre kjelder .....	59	4	3	2	-	6	9	20	15
Andre kombinasjonar .....	446	28	20	44	4	100	66	157	27
Busette i alt .....	6187	435	295	527	42	907	785	1928	1268
Busette pr. bustad .....	2,7	2,3	2,2	2,2	2,0	2,2	2,7	3,3	3,0
Rom i alt .....	10792	928	572	1191	93	1846	1346	2872	1944
Rom pr. bustad .....	4,7	5,0	4,3	5,0	4,4	4,6	4,7	4,9	4,7

Tabell 17. Bustader og busette. Sanitærutstyr, storleik og tilgjenge. 3. november 1990

	I alt	Sanitærutstyr			
		Med WC		Utan WC	
		Med bad	Utan bad	Med bad	Utan bad
I alt .....	2275	2190	33	14	38
<b>Talet på rom på 6 m<sup>2</sup> eller større</b> (kjøkken, gang, bad o.l. er <i>ikkje</i> rekna med)					
1 rom .....	91	80	3	3	5
Med kjøkken 6 m <sup>2</sup> eller større .....	32	27	1	2	2
Med kjøkken mindre enn 6 m <sup>2</sup> .....	47	44	-	1	2
Utan kjøkken .....	12	9	2	-	1
2 rom .....	199	176	11	2	10
Med kjøkken 6 m <sup>2</sup> eller større .....	136	117	8	2	9
Med kjøkken mindre enn 6 m <sup>2</sup> .....	58	55	2	-	1
Utan kjøkken .....	5	4	1	-	-
3 rom .....	309	295	3	4	7
4 rom .....	511	497	6	2	6
5 rom .....	431	419	6	-	6
6 rom .....	347	341	3	2	1
7 rom .....	180	177	-	1	2
8 rom .....	102	101	-	-	1
9 rom eller fleire .....	105	104	1	-	-
<b>Etasjeplassering. Heis</b>					
Bustader med bustadrom i					
éin etasje i alt .....	1213	1156	19	10	28
Kjellaretasje .....	136	128	3	3	2
Underetasje .....	57	54	1	-	2
1. etasje .....	844	817	8	5	14
2. etasje .....	144	131	4	1	8
3. etasje .....	27	22	3	1	1
4. etasje .....	1	1	-	-	-
I hus med heis .....	-	-	-	-	-
I hus utan heis .....	1	1	-	-	-
5. etasje eller høgare .....	4	3	-	-	1
I hus med heis .....	1	1	-	-	-
I hus utan heis .....	3	2	-	-	1
Bustader med bustadrom i					
fleire etasjar i alt .....	1062	1034	14	4	10
1. etasje og underetasje/kjellar .....	326	322	2	1	1
1. og 2. etasje .....	563	539	12	3	9
1. og 2. etasje og underetasje/kjellar .....	142	142	-	-	-
1., 2. og 3. etasje .....	18	18	-	-	-
Andre etasjekombinasjonar .....	13	13	-	-	-
Busette i alt .....	6187	6053	57	18	59
Busette pr. bustad .....	2,7	2,8	1,7	1,3	1,6
Rom i alt .....	10792	10502	116	46	128
Rom pr. bustad .....	4,7	4,8	3,5	3,3	3,4

Tabell 18. Bustader etter standarindikatorar. Busette etter alder og standardindikatorar.  
3. november 1990

	Bustader	Busette									
		I alt	0-19	20-29	30-39	40-49	50-59	60-69	70-79	80-89	90-
I alt	2275	6187	1794	934	896	780	539	512	514	200	18
<b>Hustype</b>											
Frittliggjande einestad eller våningshus knytt til gardsdrift	2001	5637	1659	817	799	724	503	465	472	181	17
Småhus	178	394	112	70	76	43	23	27	28	15	-
Blokk, leigegard, forretningsbygg, bygg for felleishushald e.l.	96	156	23	47	21	13	13	20	14	4	1
<b>Talet på rom. Kjøkken</b>											
1 - 2 rom	290	499	87	123	64	37	43	37	57	49	2
Med kjøkken	273	477	85	116	58	35	43	36	57	45	2
Utan kjøkken	17	22	2	7	6	2	-	1	-	4	-
3 - 4 rom	820	1983	522	324	284	228	158	183	202	77	5
5 rom eller fleire	1165	3705	1185	487	548	515	338	292	255	74	11
<b>Byggjear</b>											
- 1900	186	435	85	54	52	48	31	64	67	31	3
1901 - 1960	797	1771	321	286	182	128	175	263	288	119	9
1961 - 1990	1292	3981	1388	594	662	604	333	185	159	50	6
<b>Kjelder til oppvarming</b>											
Éi kjelde, i alt	500	1129	259	221	149	111	116	117	109	43	4
Sentralvarme, elektriske omnar, varmekablar e.l.	317	714	187	154	107	78	73	52	43	17	3
Omnar for flytande brensel	29	76	18	15	6	9	14	7	6	1	-
Omnar for fast brensel	154	339	54	52	36	24	29	58	60	25	1
To eller fleire kjelder, i alt	1775	5058	1535	713	747	669	423	395	405	157	14
Elektriske omnar og omnar for fast brensel	1139	3235	1034	451	546	370	236	223	259	106	10
Elektriske omnar og omnar for flytande brensel	113	311	72	56	25	51	36	31	30	10	-
Omnar for fast og flytande brensel	18	50	15	4	4	7	8	5	7	-	-
Sentralvarme og éi eller fleire andre kjelder	59	176	59	26	30	23	14	13	9	1	1
Andre kombinasjonar	446	1286	355	176	142	218	129	123	100	40	3
<b>Sanitærforhold</b>											
Har både bad og WC	2190	6053	1782	914	887	771	523	493	488	178	17
Har WC, men ikkje bad	33	57	7	9	4	4	7	9	8	9	-
Har bad, men ikkje WC	14	18	-	5	2	1	2	1	5	1	1
Har verken bad eller WC	38	59	5	6	3	4	7	9	13	12	-
<b>Etasjeplassering. Heis</b>											
Bustader med bustadrom i éin etasje i alt	1213	3019	804	499	419	362	278	255	272	121	9
1. etasje, kjellaretasje eller underetasje	1037	2652	724	421	377	333	243	212	230	105	7
2. etasje eller høgare	176	367	80	78	42	29	35	43	42	16	2
I hus med heis	4	4	-	1	-	-	1	-	-	2	-
I hus utan heis	172	363	80	77	42	29	34	43	42	14	2
Bustader med bustadrom i fleire etasjar	1062	3168	990	435	477	418	261	257	242	79	9
<b>Plan i bustaden</b>											
Bustader med kjøkken, bad, WC og minst eitt bustadrom på eitt plan	2046	5685	1667	861	833	723	503	463	456	164	15
<b>Elge-/leigeform</b>											
Eigd i alt	1750	5032	1491	639	729	683	476	438	414	150	12
Privat	1654	4797	1418	607	688	655	465	419	394	139	12
Gjennom burettslag e.l.	96	235	73	32	41	28	11	19	20	11	-
Leigd	525	1155	303	295	167	97	63	74	100	50	6
<b>Talet på busette</b>											
1	590	590	6	76	74	50	63	89	140	85	7
2	590	1180	84	126	90	76	148	281	289	78	8
3	377	1131	246	260	149	157	151	94	56	18	-
4	397	1588	626	259	283	266	108	24	13	9	-
5	250	1250	610	147	238	172	54	13	9	6	1
6 eller fleire	71	448	222	66	62	59	15	11	7	4	2



Tabell 19. Hushald, familiar og personar, etter hushaldstype<sup>1</sup>. Hushald etter hushaldstype<sup>1</sup> og talet på familiar i hushaldet/yrkesaktivitet i hushaldet/eigeform/talet på rom i bustaden og kjøkken. 3. november 1990

	I alt	Einperson- hushald	Fleirpersonhushald utan barn			Fleirpersonhushald med barn			
			I alt	2 per- sonar	3 per- sonar eller fleire	I alt	1 barn	2 barn	3 barn eller fleire
Personar i alt	6187	590	2116	1040	1076	3481	1181	1304	996
Familiar i alt	2587	590	969	594	375	1028	452	370	206
Hushald i alt	2275	590	830	520	310	855	354	312	189
<b>Talet på familiar i hushaldet</b>									
1 familie	1984	590	699	446	253	695	267	255	173
2 familiar	271	-	124	74	50	147	76	56	15
3 familiar	19	-	6	-	6	13	11	1	1
4 familiar eller fleire	1	-	1	-	1	-	-	-	-
<b>Yrkesaktivitet. Talet på yrkesaktive i veka</b>									
Hushald utan yrkesaktive	682	345	268	239	29	69	40	22	7
Hushald med 1 yrkesaktiv	703	245	210	155	55	248	108	89	51
Heiltid <sup>2</sup>	575	210	154	110	44	211	90	75	46
Deltid	128	35	56	45	11	37	18	14	5
Hushald med 2 yrkesaktive	675	-	231	126	105	444	144	176	124
Begge på heiltid	322	-	141	79	62	181	78	61	42
Ein på heiltid	330	-	79	37	42	251	64	110	77
Ingen på heiltid	23	-	11	10	1	12	2	5	5
Hushald med 3 yrkesaktive	155	-	89	-	89	66	44	20	2
Alle på heiltid	77	-	55	-	55	22	14	7	1
To på heiltid	62	-	29	-	29	33	25	7	1
Ein på heiltid	14	-	4	-	4	10	5	5	-
Ingen på heiltid	2	-	1	-	1	1	-	1	-
Hushald med 4 yrkesaktive og over	60	-	32	-	32	28	18	5	5
<b>Eige-/leigeform</b>									
Eigd i alt	1750	368	698	427	271	684	252	265	167
Privat	1654	341	666	402	264	647	236	252	159
Gjennom burettslag e.l.	96	27	32	25	7	37	16	13	8
Leigd i alt	525	222	132	93	39	171	102	47	22
Som tenestebustad	69	33	13	7	6	23	8	10	5
For eit avgrensa tidsrom	79	34	22	15	7	23	16	3	4
På andre vilkår	377	155	97	71	26	125	78	34	13
<b>Talet på rom. Kjøkken</b>									
1 rom	91	62	17	12	5	12	11	-	1
Med kjøkken 6 m <sup>2</sup> eller større	32	18	8	7	1	6	6	-	-
Med kjøkken mindre enn 6 m <sup>2</sup>	47	33	8	4	4	6	5	-	1
Utan kjøkken	12	11	1	1	-	-	-	-	-
2 rom	199	119	38	30	8	42	26	14	2
Med kjøkken 6 m <sup>2</sup> eller større	136	76	32	26	6	28	14	12	2
Med kjøkken mindre enn 6 m <sup>2</sup>	58	40	5	4	1	13	11	2	-
Utan kjøkken	5	3	1	-	1	1	1	-	-
3 rom	309	119	95	79	16	95	57	32	6
4 rom	511	121	200	138	62	190	85	77	28
5 rom	431	86	179	115	64	166	65	58	43
6 rom	347	43	143	68	75	161	47	60	54
7 rom	180	19	80	43	37	81	36	25	20
8 rom	102	6	40	15	25	56	17	24	15
9 rom eller fleire	105	15	38	20	18	52	10	22	20

<sup>1</sup> I denne tabellen er barn (ugifte heimebuande) 18 år og over haldne utanfor ved grupperinga av hushald etter type. Hushald som har barn berre i alderen 18 år og over, er derfor rekna som fleirpersonhushald utan barn. <sup>2</sup> Heiltid er *samtla* avtala/vanleg arbeidstid på 30 timar eller meir i veka (alle arbeidsforhold).

Tabell 20. Hushald, familiar og personar, etter hushaldsstorleik/hushaldstype. Absolutte tal og prosent.  
3. november 1990

	Absolutte tal			Prosent		
	Personar	Familiar	Hushald	Personar	Familiar	Hushald
I alt .....	6187	2587	2275	100,0	100,0	100,0
<b>Hushaldsstorleik</b>						
1 person .....	590	590	590	9,5	22,8	25,9
2 personar .....	1180	664	590	19,1	25,7	25,9
3 personar .....	1131	459	377	18,3	17,7	16,6
4 personar .....	1588	476	397	25,7	18,4	17,5
5 personar eller fleire .....	1698	398	321	27,4	15,4	14,1
<b>Hushaldstype</b>						
Éinpersonhushald .....	590	590	590	9,5	22,8	25,9
<b>Alder</b>						
- 24 .....	42	42	42	0,7	1,6	1,8
25 - 34 .....	83	83	83	1,3	3,2	3,6
35 - 44 .....	56	56	56	0,9	2,2	2,5
45 - 69 .....	177	177	177	2,9	6,8	7,8
70 - 79 .....	140	140	140	2,3	5,4	6,2
80 - 84 .....	61	61	61	1,0	2,4	2,7
85 - 89 .....	24	24	24	0,4	0,9	1,1
90 - .....	7	7	7	0,1	0,3	0,3
Fleirpersonhushald utan barn <sup>1</sup> .....	2116	969	830	34,2	37,5	36,5
<b>Alder eldste person</b>						
- 24 .....	16	15	8	0,3	0,6	0,4
25 - 34 .....	81	61	40	1,3	2,4	1,8
35 - 44 .....	107	53	41	1,7	2,0	1,8
45 - 69 .....	1198	472	431	19,4	18,2	18,9
70 - 79 .....	488	243	218	7,9	9,4	9,6
80 - 84 .....	137	79	56	2,2	3,1	2,5
85 - 89 .....	70	37	28	1,1	1,4	1,2
90 - .....	19	9	8	0,3	0,3	0,4
Fleirpersonhushald med barn <sup>1</sup> .....	3481	1028	855	56,3	39,7	37,6
<b>Alder yngste barn</b>						
0 - 6 .....	1789	553	443	28,9	21,4	19,5
7 - 15 .....	1380	375	327	22,3	14,5	14,4
16 - 17 .....	312	100	85	5,0	3,9	3,7
<b>Talet på barn i hushaldet</b>						
1 barn .....	1181	452	354	19,1	17,5	15,6
2 barn .....	1304	370	312	21,1	14,3	13,7
3 barn .....	823	178	161	13,3	6,9	7,1
4 barn eller fleire .....	173	28	28	2,8	1,1	1,2

<sup>1</sup> I denne tabellen er barn (ugifte heimebuande) 18 år og over haldne utanfor ved grupperinga av hushald etter type. Hushald som har barn berre i alderen 18 år og over, er derfor rekna som fleirpersonhushald utan barn.

Tabell 21. Hushald etter hushaldstype<sup>1</sup> og disponering av personbil/sortering av avfall. 3. november 1990

	I alt	Hushald med barn	Hushald utan barn					
			I alt	Alder eldste person				
				-24	25-44	45-69	70-79	80-
I alt	2275	855	1420	50	220	608	358	184
<b>Disponering av personbil</b>								
1 bil	1216	499	717	27	137	324	169	60
2 bilar	489	275	214	8	38	130	23	15
3 bilar eller fleire	73	30	43	-	2	38	2	1
Hushaldet disponerer ikkje bil	497	51	446	15	43	116	164	108
<b>Sortering av avfall (kjødesortering)</b>								
Hushaldet sorterer avfall, i alt	589	272	317	9	38	161	76	33
Papir <sup>2</sup>	163	71	92	4	11	41	30	6
Glas <sup>2</sup>	86	39	47	2	5	26	12	2
Batteri <sup>2</sup>	443	231	212	4	30	115	44	19
Måling, lakk, olje o.l. <sup>2</sup>	121	70	51	4	5	26	13	3
Anna avfall <sup>2</sup>	173	54	119	3	9	61	31	15
Hushaldet sorterer ikkje avfall	1686	583	1103	41	182	447	282	151

<sup>1</sup> I denne tabellen er barn (ugifte heimebuande) 18 år og over haldne utanfor ved grupperinga av hushald etter type. Hushald som har barn berre i alderen 18 år og over, er derfor rekna som hushald utan barn. <sup>2</sup> Nokre hushald sorterer fleire typar avfall. Derfor blir summen av hushald etter avfallstype større enn talet på hushald som sorterer avfall i alt.

Tabell 22. Familjar i privathushald etter familietype. Personar etter alder og familietype. 3. november 1990

Alder	I alt	Einsleg	Ektepar utan ugifte barn	Ektepar med ugifte barn	Mor med barn	Far med barn
<b>Familjar</b>						
I alt	2587	946	420	887	279	55
<b>Personar</b>						
I alt	6187	946	840	3588	677	136
0 - 4	448	-	-	313	131	4
5 - 9	427	-	-	338	77	12
10 - 14	413	-	-	344	55	14
15 - 19	506	20	-	411	57	18
20 - 24	494	92	9	290	88	15
25 - 29	440	108	19	240	65	8
30 - 34	419	80	23	256	52	8
35 - 39	477	60	12	352	42	11
40 - 44	427	52	11	324	30	10
45 - 49	353	41	29	256	20	7
50 - 54	278	33	56	165	12	12
55 - 59	261	48	71	128	10	4
60 - 64	253	48	127	71	7	-
65 - 69	259	61	147	44	5	2
70 - 74	302	93	166	32	8	3
75 - 79	212	88	99	16	7	2
80 - 84	143	82	48	5	5	3
85 - 89	57	30	16	3	5	3
90 -	18	10	7	-	1	-

Tabell 23. Hovudtal for par og personar i par. 3. november 1990

	I alt	Gifte		Sambuande		
		I alt	Utan barn <sup>1</sup>	Med barn <sup>1</sup>	I alt	Utan barn <sup>1</sup>
<b>Par</b>						
I alt						
<b>Talet på barn i hushaldet<sup>1</sup></b>						
0						
1						
2						
3						
4						
5 og over						
<b>Yrkesaktiviteten til paret i veka 27. oktober - 2. november 1990</b>						
Ingen yrkesaktiv						
Ein yrkesaktiv						
Begge yrkesaktive						
<b>Personar</b>						
I alt						
<b>Alder</b>						
0 - 19						
20 - 29						
30 - 39						
40 - 49						
50 - 59						
60 - 69						
70 -						
<b>Høgste utdanning</b>						
Barne- og ungdomsskolenivå						
Gymnasnivå						
Universitets- og høgskolenivå						
Uoppgitt, inga utdanning eller utdanning på førskolenivå						

Tala i denne tabellen er ikkje ferdige. Tabellen, som vil bli utarbeidd seinare, kan ein få ved å vende seg til Statistisk sentralbyrå, Folketeljingskontoret.

<sup>1</sup> I denne tabellen er barn (ugifte heimebuande) 18 år og over haldne utanfor ved grupperinga av hushald etter type. Par som har barn berre i alderen 18 år og over, er derfor rekna som par utan barn.

Tabell 24. Barn 0-17 år etter alder, familietype og mors/fars yrkesaktivitet i veka 27. oktober - 2. november 1990

Alder	I alt	Ektepar med barn			Mor med barn		Far med barn	
		Ingen av foreldra yrkesaktive	Ein av foreldra yrkesaktiv	Begge foreldra yrkesaktive	Mor ikkje yrkesaktiv	Mor yrkesaktiv	Far ikkje yrkesaktiv	Far yrkesaktiv
I alt <sup>1</sup>	1571	31	322	882	126	172	6	32
0	97	2	20	38	22	14	-	1
1	90	2	22	36	16	14	-	-
2	101	3	20	44	21	12	-	1
3	80	4	22	35	10	9	-	-
4	80	3	21	41	5	8	-	2
5	69	2	20	32	7	7	-	1
6	85	1	20	43	7	12	1	1
7	91	1	21	45	3	16	1	4
8	96	-	20	63	2	9	1	1
9	86	-	13	57	5	9	-	2
10	76	2	19	40	3	8	-	4
11	93	3	7	66	5	9	-	3
12	79	1	16	46	2	11	1	2
13	95	2	24	56	5	6	1	1
14	70	2	11	49	2	4	-	2
15	87	-	17	61	2	6	-	1
16	99	2	10	70	5	8	-	4
17	97	1	19	60	4	10	1	2

<sup>1</sup> Barn 0-17 år i alt er ikkje det same som personar 0-17 år i alt. Sjå tekstdelen, pkt. 4.1.

Tabell 25. Personar 67 år og over. Alder, talet på personar i hushaldet, hushaldstype og indikatorar for bustadstandard. 3. november 1990

	I alt	67 - 69 år		70 - 79 år		80 - 89 år		90 år og over	
		Bur aleine	Bur med fleire	Bur aleine	Bur med fleire	Bur aleine	Bur med fleire	Bur aleine	Bur med fleire
I alt .....	996	31	135	140	405	85	159	7	34
I felleleshushald .....	103	-	5	-	31	-	44	-	23
I privathushald i alt .....	893	31	130	140	374	85	115	7	11
<b>Hustype</b>									
Frittliggjande eie bustad eller våningshus knytt til gardsdrift .....	814	26	118	125	347	71	110	6	11
Småhus .....	51	3	5	12	16	10	5	-	-
Blokk, leigegard, forretningsbygg, bygg for felleleshushald e.l. ....	28	2	7	3	11	4	-	1	-
<b>Talet på rom. Kjøkken</b>									
1 - 2 rom .....	122	8	6	27	30	30	19	1	1
Med kjøkken .....	118	8	6	27	30	26	19	1	1
Utan kjøkken .....	4	-	-	-	-	4	-	-	-
3 - 4 rom .....	345	13	48	64	138	33	44	4	1
5 rom eller fleire .....	426	10	76	49	206	22	52	2	9
<b>Byggjeår</b>									
- 1900 .....	122	4	17	14	53	10	21	1	2
1901 - 1960 .....	504	13	75	88	200	51	68	3	6
1961 - 1990 .....	267	14	38	38	121	24	26	3	3
<b>Kjelder til oppvarming</b>									
Éi kjelde, i alt .....	191	7	28	31	78	23	20	2	2
Sentralvarme, elektriske omnar, varmekablar e.l. ....	79	4	12	16	27	10	7	2	1
Omnar for flytande brensel .....	9	-	2	2	4	1	-	-	-
Omnar for fast brensel .....	103	3	14	13	47	12	13	-	1
To eller fleire kjelder, i alt .....	702	24	102	109	296	62	95	5	9
Sentralvarme og éi eller fleire andre kjelder .....	16	1	4	2	7	-	1	-	1
Andre kombinasjonar .....	686	23	98	107	289	62	94	5	8
<b>Sanitærforhold</b>									
Har både bad og WC .....	841	29	129	127	361	72	106	6	11
Har WC, men ikkje bad .....	17	-	-	4	4	6	3	-	-
Har bad, men ikkje WC .....	8	1	-	3	2	1	-	1	-
Har verken bad eller WC .....	27	1	1	6	7	6	6	-	-
<b>Etasjeplassering. Heis</b>									
Bustader med bustadrom i éin etasje i alt .....	490	18	70	78	194	62	59	4	5
1. etasje, kjellaretasje eller underetasje .....	417	16	59	64	166	54	51	3	4
2. etasje eller høgare .....	73	2	11	14	28	8	8	1	1
I hus med heis .....	2	-	-	-	-	2	-	-	-
I hus utan heis .....	71	2	11	14	28	6	8	1	1
Bustader med bustadrom i fleire etasjar .....	403	13	60	62	180	23	56	3	6
<b>Plan i bustaden</b>									
Bustader med kjøkken, bad, WC og minst eitt bustadrom på eitt plan .....	781	28	118	119	337	66	98	5	10
<b>Elge-/lelgeform</b>									
Eigd i alt .....	713	27	110	106	308	51	99	4	8
Privat .....	680	26	109	99	295	48	91	4	8
Gjennom burettslag e.l. ....	33	1	1	7	13	3	8	-	-
Leigd .....	180	4	20	34	66	34	16	3	3

Tabell 26. Folkemengd etter alder, kjønn og type bustadstrøk/grunnkrins. 3. november 1990

	I alt	Alder										
		0-6	7-15	16-19	20-24	25-29	30-49	50-59	60-66	67-69	70-79	80-
Kommunen	6426	602	775	417	495	448	1774	553	366	166	545	285
Menn	3287	302	405	218	268	256	929	289	180	82	248	110
Kvinner	3139	300	370	199	227	192	845	264	186	84	297	175
<b>Type bustadstrøk og kjønn</b>												
<b>Tettsteder</b>												
Tettbygde strøk	3124	282	406	210	249	213	947	256	163	73	205	120
Menn	1590	158	209	119	129	118	487	132	80	31	84	43
Kvinner	1534	124	197	91	120	95	460	124	83	42	121	77
6181 Tomra	1172	132	141	88	115	83	331	90	45	26	82	39
Menn	604	76	70	54	63	44	171	49	19	12	28	18
Kvinner	568	56	71	34	52	39	160	41	26	14	54	21
6182 Vestnes	1952	150	265	122	134	130	616	166	118	47	123	81
Menn	986	82	139	65	66	74	316	83	61	19	56	25
Kvinner	966	68	126	57	68	56	300	83	57	28	67	56
Spreittbygde strøk	3272	315	369	205	243	227	819	296	203	93	338	164
Menn	1681	142	196	99	139	133	436	156	100	51	163	66
Kvinner	1591	173	173	106	104	94	383	140	103	42	175	98
Uoppgitt	30	5	-	2	3	8	8	1	-	-	2	1
<b>Delområde, grunnkrins og kjønn</b>												
01 Tomrefjord	2048	212	238	146	181	140	544	180	95	53	174	85
Menn	1061	113	117	84	102	84	286	94	48	24	67	42
Kvinner	987	99	121	62	79	56	258	86	47	29	107	43
0101 Rekdal	230	16	25	13	16	17	60	23	15	7	21	17
Menn	122	8	9	8	11	11	33	12	10	2	8	10
Kvinner	108	8	16	5	5	6	27	11	5	5	13	7
0102 Fiksdal	306	40	29	18	24	19	65	26	20	14	37	14
Menn	153	20	16	5	12	12	36	11	12	8	16	5
Kvinner	153	20	13	13	12	7	29	15	8	6	21	9
0103 Fiksdalstrand	102	6	17	9	8	7	20	9	8	2	11	5
Menn	53	-	7	8	5	6	11	4	4	2	3	3
Kvinner	49	6	10	1	3	1	9	5	4	-	8	2
0104 Frostad	132	10	14	11	11	6	45	15	1	-	14	5
Menn	72	5	6	6	9	4	23	10	-	-	6	3
Kvinner	60	5	8	5	2	2	22	5	1	-	8	2
0105 Tomra	312	24	29	14	27	19	86	37	22	10	24	20
Menn	159	13	16	7	18	8	47	17	10	5	9	9
Kvinner	153	11	13	7	9	11	39	20	12	5	15	11
0106 Gjerde/Lid	259	26	31	16	26	24	72	18	12	5	17	12
Menn	134	18	14	9	13	13	37	11	6	1	6	6
Kvinner	125	8	17	7	13	11	35	7	6	4	11	6
0107 Vik	707	90	93	65	69	48	196	52	17	15	50	12
Menn	368	49	49	41	34	30	99	29	6	6	19	6
Kvinner	339	41	44	24	35	18	97	23	11	9	31	6
02 Vestnes	2579	224	346	153	184	176	769	216	159	68	180	104
Menn	1318	116	186	83	96	100	396	109	78	34	85	35
Kvinner	1261	108	160	70	88	76	373	107	81	34	95	69
0201 Øverås/Nerås	298	40	48	16	26	16	84	20	12	6	19	11
Menn	153	17	27	9	16	9	42	11	3	4	10	5
Kvinner	145	23	21	7	10	7	42	9	9	2	9	6
0202 Flate/Furland	166	16	17	11	12	17	31	13	17	7	17	8
Menn	91	8	11	6	9	8	18	8	9	4	7	3
Kvinner	75	8	6	5	3	9	13	5	8	3	10	5
0203 Åsbygda/Sørås	193	13	19	8	13	10	42	22	13	8	16	29
Menn	89	8	10	3	5	8	21	10	5	7	7	5
Kvinner	104	5	9	5	8	2	21	12	8	1	9	24
0204 Hagneset/Vestnesb.	804	71	111	43	70	63	221	78	45	18	56	28
Menn	418	42	58	25	38	35	109	39	23	10	25	14
Kvinner	386	29	53	18	32	28	112	39	22	8	31	14
0205 Helland/Remmemsvik	992	76	137	72	55	61	358	68	67	23	54	21
Menn	495	35	71	38	24	34	186	33	37	6	25	6
Kvinner	497	41	66	34	31	27	172	35	30	17	29	15
0206 Salthammer/Brastad	126	8	14	3	8	9	33	15	5	6	18	7
Menn	72	6	9	2	4	6	20	8	1	3	11	2
Kvinner	54	2	5	1	4	3	13	7	4	3	7	5
03 Tresfjord	1769	161	191	116	127	124	453	156	112	45	189	95
Menn	892	71	102	51	70	67	241	85	54	24	95	32
Kvinner	877	90	89	65	57	57	212	71	58	21	94	63
0301 Skorgen/Kjøpstad	398	42	57	25	27	27	123	31	15	8	31	12
Menn	194	20	26	9	15	11	65	18	8	5	13	4
Kvinner	204	22	31	16	12	16	58	13	7	3	18	8

Tabell 26 (framh.). Folkemengd etter alder, kjønn og type bustadstrøk/grunnkrins. 3. november 1990

	I alt	Alder										
		0-6	7-15	16-19	20-24	25-29	30-49	50-59	60-66	67-69	70-79	80-
<b>Delområde, grunnkrins og kjønn (framh.)</b>												
0302 Løvik/Eidhammer .....	93	2	9	11	5	8	15	9	15	2	7	10
Menn .....	42	1	3	2	4	5	8	3	8	1	5	2
Kvinner .....	51	1	6	9	1	3	7	6	7	1	2	8
0303 Sylte .....	347	29	28	23	24	29	73	24	34	9	48	26
Menn .....	181	15	14	12	15	18	39	14	16	6	25	7
Kvinner .....	166	14	14	11	9	11	34	10	18	3	23	19
0304 Rypdal/Kjersøm .....	180	18	15	14	14	9	48	11	11	7	22	11
Menn .....	97	11	9	6	6	4	30	7	4	3	12	5
Kvinner .....	83	7	6	8	8	5	18	4	7	4	10	6
0305 Daugstad .....	336	34	55	21	17	21	95	27	15	2	36	13
Menn .....	157	10	31	10	6	10	45	16	7	-	18	4
Kvinner .....	179	24	24	11	11	11	50	11	8	2	18	9
0306 Vike indre .....	93	10	7	1	3	11	19	8	5	6	17	6
Menn .....	47	2	5	1	2	5	13	3	2	3	8	3
Kvinner .....	46	8	2	-	1	6	6	5	3	3	9	3
0307 Vike ytre .....	322	26	20	21	37	19	80	46	17	11	28	17
Menn .....	174	12	14	11	22	14	41	24	9	6	14	7
Kvinner .....	148	14	6	10	15	5	39	22	8	5	14	10
Uoppgitt .....	30	5	-	2	3	8	8	1	-	-	2	1

Tabell 27. Yrkesaktive 16 år og over i året, etter næring, kjønn og type bustadstrøk/grunnkrins.  
3. november 1990

	I alt	Jord- bruk, skog- bruk, fiske og fangst	Oljeut- vinning og berg- verks- drift	Industri	Kraft- og vass- for- syning	Byggje- og anleggs- verk- semd	Vare- handel, hotell- og restau- rant- verk- semd	Transport, lagring, post- og telekom- munika- sjonar	Bank-, finan- sierings- og forsikrings- verksemd, eigedoms- drift og forretnings- messig teneste- yting	Offent- leg, sosial og privat tenes- teyting
Kommunen	3207	315	18	842	33	204	275	169	80	1271
Menn	1825	244	15	675	28	195	116	129	43	380
Kvinner	1382	71	3	167	5	9	159	40	37	891
<b>Type bustadstrøk og kjønn</b>										
<b>Tettstader</b>										
Tettbygde strøk	1583	59	10	407	28	86	165	71	41	716
Menn	869	48	8	332	23	79	73	51	22	233
Kvinner	714	11	2	75	5	7	92	20	19	483
6181 Tomra	604	34	6	228	7	47	53	18	9	202
Menn	348	30	4	179	7	44	20	11	4	49
Kvinner	256	4	2	49	-	3	33	7	5	153
6182 Vestnes	979	25	4	179	21	39	112	53	32	514
Menn	521	18	4	153	16	35	53	40	18	184
Kvinner	458	7	-	26	5	4	59	13	14	330
Spreittbygde strøk	1604	253	8	431	5	118	105	97	39	548
Menn	945	194	7	340	5	116	40	77	21	145
Kvinner	659	59	1	91	-	2	65	20	18	403
Uoppgitt	20	3	-	4	-	-	5	1	-	7
<b>Delområde, grunnkrins og kjønn</b>										
01 Tomrøfjord	1026	105	8	366	9	78	77	47	22	314
Menn	607	87	6	280	9	74	30	33	10	78
Kvinner	419	18	2	86	-	4	47	14	12	236
0101 Røkdal	115	17	1	33	-	12	8	10	1	33
Menn	69	14	1	22	-	12	4	9	-	7
Kvinner	46	3	-	11	-	-	4	1	1	26
0102 Fiksdal	140	29	-	32	-	10	7	13	7	42
Menn	83	22	-	24	-	10	2	11	2	12
Kvinner	57	7	-	8	-	-	5	2	5	30
0103 Fiksdalstrand	41	3	-	16	1	2	3	3	1	12
Menn	30	3	-	13	1	2	2	1	1	7
Kvinner	11	-	-	3	-	-	1	2	-	5
0104 Frostad	67	7	1	38	-	1	3	1	4	12
Menn	43	6	1	28	-	1	1	1	3	2
Kvinner	24	1	-	10	-	-	2	-	1	10
0105 Tomra	174	9	2	80	2	9	19	3	5	45
Menn	102	9	1	65	2	7	6	2	2	8
Kvinner	72	-	1	15	-	2	13	1	3	37
0106 Gjerde/Lid	134	10	-	51	1	11	9	4	2	46
Menn	78	10	-	41	1	11	3	2	1	9
Kvinner	56	-	-	10	-	-	6	2	1	37
0107 Vik	355	30	4	116	5	33	28	13	2	124
Menn	202	23	3	87	5	31	12	7	1	33
Kvinner	153	7	1	29	-	2	16	6	1	91
02 Vestnes	1279	78	6	255	23	61	131	62	37	626
Menn	695	61	6	211	18	57	63	47	21	211
Kvinner	584	17	-	44	5	4	68	15	16	415
0201 Øverås/Nerås	128	21	2	36	1	12	11	3	3	39
Menn	75	17	2	26	1	12	4	3	2	8
Kvinner	53	4	-	10	-	-	7	-	1	31
0202 Flate/Furland	84	25	-	17	1	6	5	3	1	26
Menn	52	20	-	14	1	6	4	2	-	5
Kvinner	32	5	-	3	-	-	1	1	1	21
0203 Åsbygda/Sørås	94	6	1	18	-	5	5	3	2	54
Menn	47	5	1	14	-	5	2	3	2	15
Kvinner	47	1	-	4	-	-	3	-	-	39
0204 Hagneset/Vestnesb.	429	19	1	82	10	11	42	32	17	215
Menn	228	13	1	67	7	9	21	24	9	77
Kvinner	201	6	-	15	3	2	21	8	8	138
0205 Helland/Remmøsvik	482	6	2	81	11	24	59	17	13	269
Menn	256	5	2	70	9	22	30	12	8	98
Kvinner	226	1	-	11	2	2	29	5	5	171
0206 Salthammer/Brastad	62	1	-	21	-	3	9	4	1	23
Menn	37	1	-	20	-	3	2	3	-	8
Kvinner	25	-	-	1	-	-	7	1	1	15



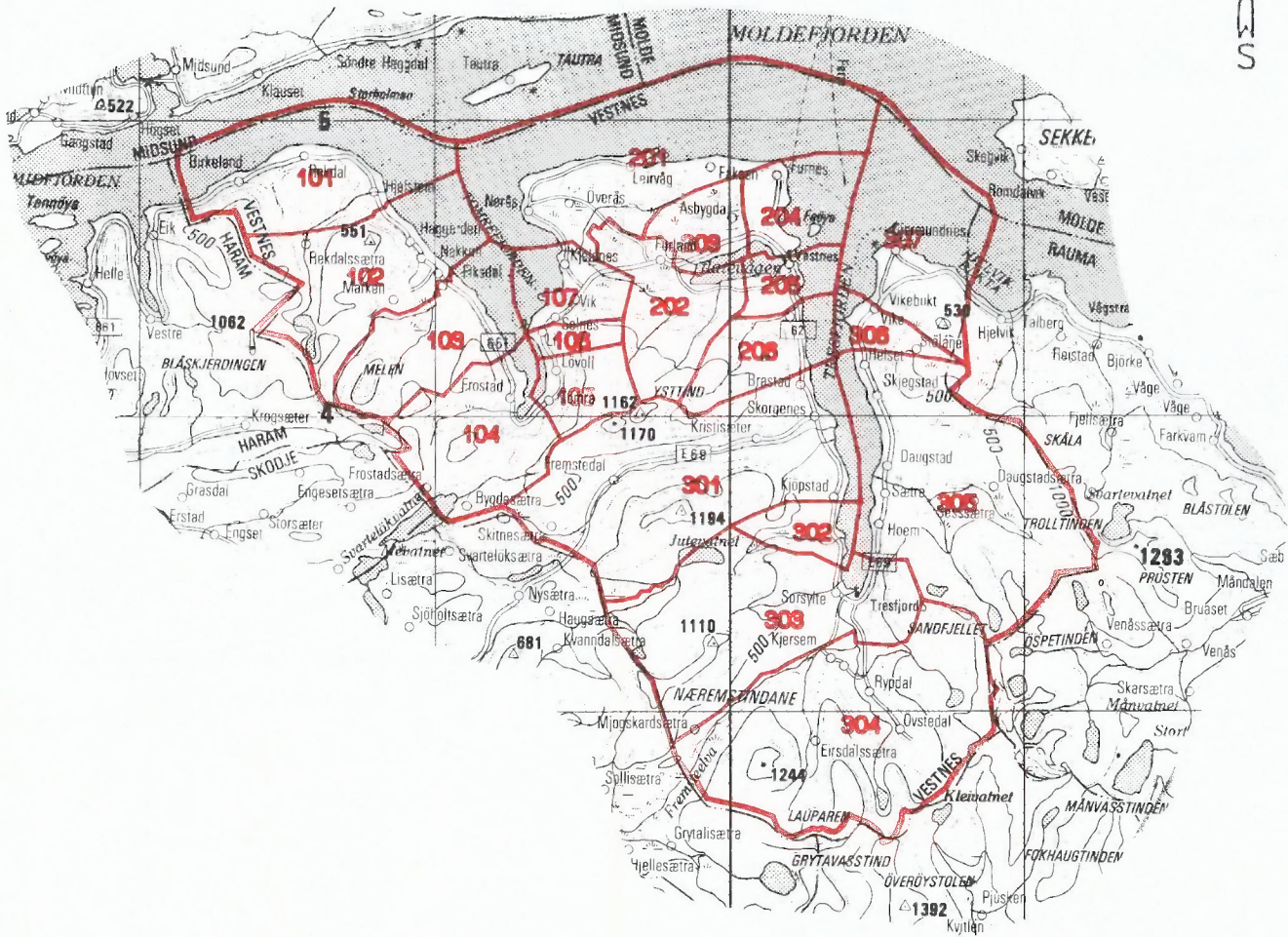
Tabell 27 (framh.). Yrkesaktive 16 år og over i året, etter næring, kjønn og type bustadstrøk/grunnkrins.  
3. november 1990

	I alt	Jord- bruk, skog- bruk, fiske og fangst	Oljeut- vinning og berg- verks- drift	Industri	Kraft- og vass- for- syning	Byggje- og anleggs- verk- semd	Vare- handel, hotell- og restau- rant- verk- semd	Transport, lagring, post- og telekom- munika- sjonar	Bank-, finan- sierings- og forsikrings- verksemde, eigedoms- drift og forretnings- messig teneste- yting	Offent- leg, sosial og privat tenes- teyting
<b>Delområde, grunnkrins og kjønn (framh.)</b>										
03 Tresfjord .....	882	129	4	217	1	65	62	59	21	324
Menn .....	512	94	3	181	1	64	20	48	12	89
Kvinner .....	370	35	1	36	-	1	42	11	9	235
0301 Skorgen/Kjøpstad ....	193	18	-	65	-	10	18	11	6	65
Menn .....	113	16	-	59	-	10	3	8	4	13
Kvinner .....	80	2	-	6	-	-	15	3	2	52
0302 Løvik/Eidhammer .....	52	8	-	19	-	2	1	-	1	21
Menn .....	28	6	-	17	-	2	-	-	-	3
Kvinner .....	24	2	-	2	-	-	1	-	1	18
0303 Sylte .....	166	23	-	25	-	16	15	11	5	71
Menn .....	94	16	-	22	-	15	7	10	2	22
Kvinner .....	72	7	-	3	-	1	8	1	3	49
0304 Rypdal/Kjersem .....	95	35	-	11	1	8	7	8	3	22
Menn .....	58	25	-	9	1	8	3	7	1	4
Kvinner .....	37	10	-	2	-	-	4	1	2	18
0305 Daugstad .....	156	34	-	33	-	11	6	11	2	59
Menn .....	82	23	-	25	-	11	2	9	1	11
Kvinner .....	74	11	-	8	-	-	4	2	1	48
0306 Vike indre .....	32	4	1	14	-	4	2	-	1	6
Menn .....	24	3	1	12	-	4	1	-	1	2
Kvinner .....	8	1	-	2	-	-	1	-	-	4
0307 Vike ytre .....	188	7	3	50	-	14	13	18	3	80
Menn .....	113	5	2	37	-	14	4	14	3	34
Kvinner .....	75	2	1	13	-	-	9	4	-	46
Uoppgitt .....	20	3	-	4	-	-	5	1	-	7

Tabell 28. Privathushald. Utvalde kjenneteikn for bustadstandard, og disponering av personbil. Bustadstrøk/grunnkrins. 3. november 1990

	Alle privat- hushald	Bustaden har både bad og WC	Kjøkken 6 m <sup>2</sup> eller større	Bustaden bygd etter 1960	Hushaldet eig bustaden	Hushaldet dispo- nerer bil	Bustad- romma er på eitt plan	Bustaden ligg i 2. et. eller høgare og huset har ikkje heis
Kommunen .....	2275	2190	2087	1292	1750	1778	2046	182
<b>Type bustadstrøk</b>								
<b>Tettstader</b>								
Tettbygde strøk .....	1068	1037	968	680	819	839	962	109
6181 Tomra .....	414	404	387	260	330	338	384	30
6182 Vestnes .....	654	633	581	420	489	501	578	79
Spreittbygde strøk .....	1195	1141	1108	605	924	928	1074	73
Uoppgitt .....	12	12	11	7	7	11	10	-
<b>Delområde og grunnkrins</b>								
01 Tomrefjord .....	744	722	691	429	595	586	689	49
0101 Røkdal .....	87	82	78	40	70	63	77	4
0102 Fiksdal .....	117	114	107	60	93	86	111	9
0103 Fiksdalstrand .....	34	33	32	14	27	29	31	4
0104 Frostad .....	51	48	46	30	38	38	46	1
0105 Tomra .....	122	119	116	73	98	95	111	11
0106 Gjerde/Lid .....	97	94	87	60	77	78	93	8
0107 Vik .....	236	232	225	152	192	197	220	12
02 Vestnes .....	869	841	780	521	652	670	773	92
0201 Øverås/Nerås .....	100	98	91	54	69	75	93	7
0202 Flate/Furland .....	58	57	56	17	48	48	51	3
0203 Åsbygda/Sørås .....	64	62	56	34	49	49	60	2
0204 Hagneset/Vestnesb. ....	286	278	253	183	220	225	260	34
0205 Hølland/Rømmemsvik ...	312	300	276	218	227	234	267	39
0206 Salthammer/Brastad ....	49	46	48	15	39	39	42	7
03 Tresfjord .....	650	615	605	335	496	511	574	41
0301 Skorgen/Kjøpstad .....	135	131	122	83	104	112	125	6
0302 Løvik/Eidhammer .....	37	33	34	14	28	27	24	2
0303 Sylte .....	126	115	118	63	97	103	106	16
0304 Rypdal/Kjølsem .....	71	63	63	28	54	52	61	4
0305 Daugstad .....	115	110	110	55	91	90	106	5
0306 Vike indre .....	40	40	37	20	30	26	38	3
0307 Vike ytre .....	126	123	121	72	92	101	114	5
Uoppgitt .....	12	12	11	7	7	11	10	-

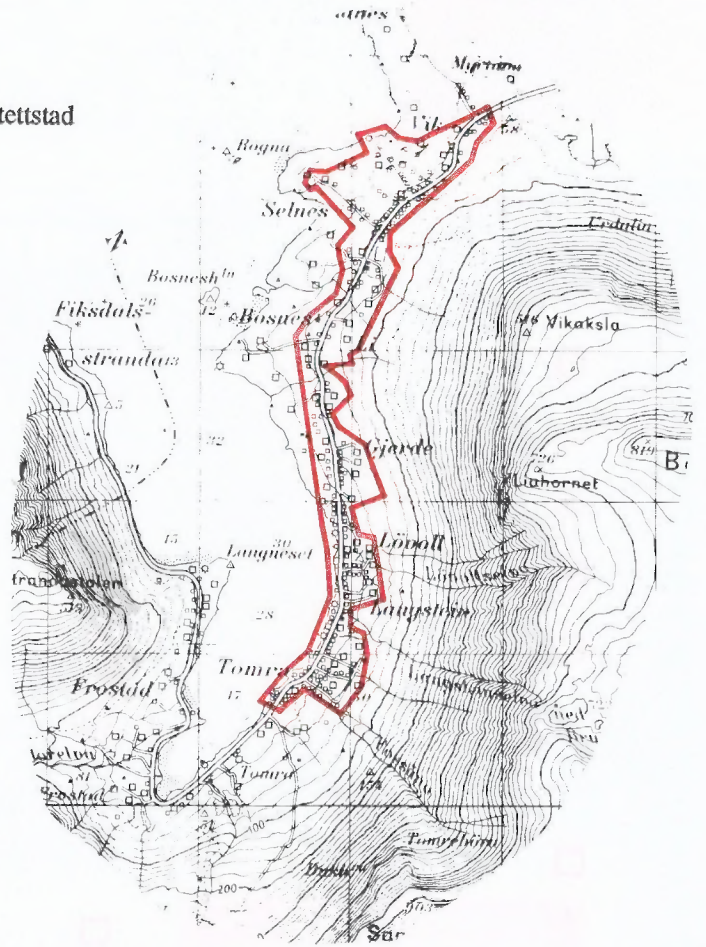
# 1535 VESTNES



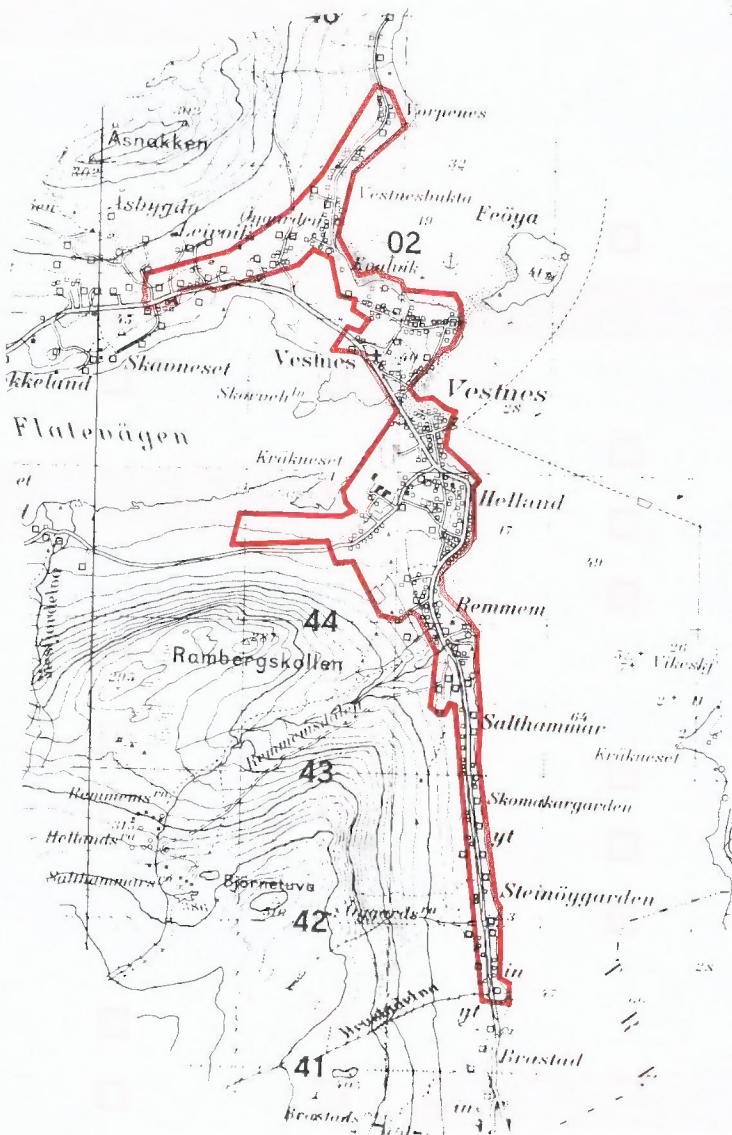
- 207 Grunnkrinsnummer
- Kommunegrense
- Grense for delområde og grunnkrins

Kartgrunnlag M ca. 1:250 000  
Løyvenr. 74/91 Statens kartverk

Avgrensning av Tomra tettstad



Avgrensning av Vestnes tettstad



Kartgrunnlag M ca. 1:50 000  
Løyvenr. 74/91 Statens kartverk





**FoB 90**

Folke- og bustadteljing 1990 blir gjennomført av Statistisk sentralbyrå

Opgåvene er undergitt teleplikt. Dei vil berre bli nytta til å utarbeide statistikk og vil bli oppbevarte på ein trygg måte.

**VIKTIG:**  
Bruk helst byant eller blå/svart kulepenn

Slik:  Ikkje slik:



**1 Kven bur du saman med i leilegheita?**

Rettleiinga fortel kva vi meiner med ei leilegheit. Set fleire kryss om nødvendig.

- |                                      |  |
|--------------------------------------|--|
| <input type="checkbox"/> Ingen       | <input type="checkbox"/> Sysken  |
| <input type="checkbox"/> Ektemake    | <input type="checkbox"/> Svigerforeldre, svigerinne, svoger, svigerbarn, tante, onkel, niese, nevø |
| <input type="checkbox"/> Sambuar     | <input type="checkbox"/> Besteforeldre, barnebarn  |
| <input type="checkbox"/> Dotter, son | <input type="checkbox"/> Andre personar  |
| <input type="checkbox"/> Mor, far    |  |

**2 Hadde du inntekstgivande arbeid i minst 100 timar i året frå 3. nov. 1989 til 2. nov. 1990?**

Arbeid som ulønt familiemedlem i familiebedrift blir også rekna som inntekstgivande arbeid (t.d. butikk, gardsbruk).

- Ja  Nei

**!** Svare du nei her, skal du ikkje fylle ut resten av denne sida.

**3 Kor mange månader hadde du heiltids- og/eller deltidstarbeid i året frå 3. nov. 1989 til 2. nov. 1990?**

Heiltid: ..... månader

Deltid: ..... månader

**4 Før opp namn og adresse på den arbeidsstaden (bedrifta) der du hadde inntekstgivande arbeid lengst tid i året frå 3. nov. 1989 til 2. nov. 1990.**

Med bedrift meiner vi fabrikk, butikk, gardsbruk, likningskontor e.l.

Namn: .....

Gate/veg: .....

Poststad: .....

**5 Gjer greie for verksemda på denne arbeidsstaden så nøye som du kan. Skriv t.d. produksjon av møblar, sal av bilar, bokhandel, jordbruk, utleige av maskiner, arkitektverksemd e.l.**

Verksemd: .....

**6 Kva for yrke (tittel) hadde du på denne arbeidsstaden?**

Skriv t.d. heimehjelp, rørleggjar, frisør, sjukepleiar, reingjeringshjelp, kokk, platearbeidar, salskonsulent, førskulelærer e.l.

Yrke: .....

**7 Korleis er/var du knytt til arbeidsstaden du nemnde i spørsmål 4?**

- Som fast eller mellombels tilsett
- Som sjølvstendig næringsdrivande (eigar)
- Som familiemedlem utan fast lønn i familiebedrift

**8 Hadde du inntekstgivande arbeid i veka 27. okt. - 2. nov. 1990?**

Sjå rettleiinga.

- Ja  Nei

**!** Svare du nei her, skal du ikkje fylle ut resten av denne sida.

**9 Kva er den vanlege/avtala arbeidstida di i veka?**

- |                                      |  |
|--------------------------------------|--|
| <input type="checkbox"/> 1-9 timar   | <input type="checkbox"/> 30-34 timar         |
| <input type="checkbox"/> 10-19 timar | <input type="checkbox"/> 35-39 timar         |
| <input type="checkbox"/> 20-29 timar | <input type="checkbox"/> 40 timar eller meir |

**10 Kor mange timar inntekstgivande arbeid utførte du i veka 27. okt. - 2. nov.?**

- |                                      |  |
|--------------------------------------|--|
| <input type="checkbox"/> 1-9 timar   | <input type="checkbox"/> 35-39 timar                         |
| <input type="checkbox"/> 10-19 timar | <input type="checkbox"/> 40 timar eller meir                 |
| <input type="checkbox"/> 20-29 timar | <input type="checkbox"/> Ingen, eg arbeidde ikkje denne veka |
| <input type="checkbox"/> 30-34 timar |  |

**!** Arbeidde du ikkje denne veka, skal du ikkje fylle ut resten av denne sida.

**11 Kvar møtte du på arbeid i veka 27. okt. - 2. nov.?**

Sjå rettleiinga.

- Eg møtte fast på same arbeidsstaden/adressa som eg førte opp i spørsmål 4
- Eg møtte fast på ein annan stad. Skriv adressa

Kommune: .....

Gate/veg: .....

Poststad: .....

- Eg møtte på ulike stader denne veka

**!** Møtte du på ulike stader denne veka, skal du ikkje fylle ut resten av denne sida.

**12 Kor mange gonger reiste eller gjekk du frå heimstaden din til arbeidsstaden i veka 27. okt. - 2. nov.?**

Med heimstad meiner vi adressa i namnefeltet øvst på skjemaet.

- |  |  |
|--|--|
| <input type="checkbox"/> Ingen, eg bur på arbeidsstaden (arbeider heime) | <input type="checkbox"/> 1 gong                |
|  | <input type="checkbox"/> 2-3 gonger            |
| <input type="checkbox"/> Ingen, eg var ikkje på heimstaden denne veka    | <input type="checkbox"/> 4 gonger eller fleire |

**!** Reiste du ikkje denne veka, skal du ikkje fylle ut resten av denne sida.

**13 Kor lang tid brukte du til vanleg frå heimstaden til arbeidsstaden (ein veg) i veka 27. okt. - 2. nov.?**

- |                                       |  |
|---------------------------------------|--|
| <input type="checkbox"/> Under 15 min | <input type="checkbox"/> 45-59 min         |
| <input type="checkbox"/> 15-29 min    | <input type="checkbox"/> 60-89 min         |
| <input type="checkbox"/> 30-44 min    | <input type="checkbox"/> 90 min eller meir |

**14 Kva for transportmiddel brukte du til vanleg frå heimstaden til arbeidsstaden (ein veg) i veka 27. okt. - 2. nov.?**

Set fleire kryss om nødvendig.

- |   |   |
|---|---|
| <input type="checkbox"/> Bil                | <input type="checkbox"/> Båt                                    |
| <input type="checkbox"/> Buss               | <input type="checkbox"/> Brukte sykkel, gjekk i meir enn 10 min |
| <input type="checkbox"/> Tog, trikk, T-bane | <input type="checkbox"/> Anna                                   |



**VIKTIG:**

 Bruk helst  
blyant eller  
blå/svart kulepenn

 Slik:  Ikkje slik: 

Spørsmåla på denne sida gjeld leilegheita der oppgåvegivaren er registrert som busett 3. november 1990 i Folkeregisteret, sjå adressa i namnefeltet på den andre sida.

- 1 Har andre som bur i leilegheita fått bustadskjema?  Ja  Nei

Dersom det er motteke eitt bustadskjema i leilegheita, skal det fyllast ut og sendast tilbake i svarkonvolutt saman med alle personskjema.

Dersom fleire i leilegheita har fått bustadskjema, treng de berre svare på spørsmåla om bustaden (leilegheita) på eitt av dei. For kvar leilegheit skal det nyttast berre ein svarkonvolutt. Send derfor alle skjema frå dei busette i leilegheita tilbake i den same svarkonvolutt.

- 2 Kor mange rom på 6 m<sup>2</sup> eller meir er det i leilegheita? Ta ikkje med kjøkken, gang, bad o.l.

 1  2  3  4  5

 6  7  8  9 eller fleire

- 3 Kor stor er leilegheita målt i kvadratmeter? Ta med alle rom til bustadformål, også kjøkken, gang, bad o.l.

 Under 50 m<sup>2</sup>  100-129 m<sup>2</sup>
 50-59 m<sup>2</sup>  130-149 m<sup>2</sup>
 60-79 m<sup>2</sup>  150-199 m<sup>2</sup>
 80-99 m<sup>2</sup>  200 m<sup>2</sup> eller meir

- 4 Kor stort er kjøkkenet i leilegheita?

 6 m<sup>2</sup> eller større  Det er ikkje kjøkken i leilegheita

 Mindre enn 6 m<sup>2</sup>

- 5 Er det bad eller dusj inne i leilegheita?

 Ja  Nei

- 6 Er det vassklosett inne i leilegheita?

 Ja  Nei

- 7 Kva slags kjelder til oppvarming er det i leilegheita?

 Sentralvarme (radiatorar e.l.)  Omnar for flytande brensel (olje, parafin e.l.)

 Elektriske omnar, varmekablar e.l.  Omnar for fast brensel (ved, koks e.l.)

- 8 Har leilegheita kjøkken, bad/dusj, wc og minst eitt bustadrom i same etasje?

 Ja  Nei

- 9 Kva etasje ligg leilegheita i?

Set fleire kryss dersom leilegheita har bustadrom i fleire etasjar.

 Kjellaretasje  Underetasje

 1.  2.  3.  4.  5. eller høgare

- 10 Kva slags eige-/leigeforhold er det til leilegheita? Set berre eitt kryss.

 Eg/vi eig ho gjennom eit burettslag eller bustadaksjeselskap

 Eg/vi eig ho aleine eller saman med andre

 Eg/vi leiger ho gjennom arbeidet (tenestebustad)

 Eg/vi leiger ho for eit avgrensa tidsrom

 Eg/vi leiger ho på andre vilkår

- 11 Kor mange personbilar disponerer dei som bur i leilegheita?

 Ingen  1  2  3 eller fleire

- 12 Sorterer hushaldet til vanleg avfallet sitt?

Set berre kryss for avfallstypar som blir leverte/henta etter at dei er sorterte ut.

 Inga særskild sortering. Praktisk vanskeleg, manglar tilbod e.l.

 Papir  Måling, lakk, olje e.l.

 Glas  Anna avfall

 Batteri

- 13 Kva slags hus ligg leilegheita i? Sjå rettleinga.

 Frittliggjande einbustad eller våningshus knytt til gardsdrift

 Hus i kjede, rekkjehus, terrassehus eller vertikaldelt tomannsbustad

 Horisontaldelt tomannsbustad eller anna bustadbygg med mindre enn 3 etasjar

 Blokk, leigegard eller anna bustadbygg med 3 etasjar eller meir

 Forretningsbygg, pensjonat, aldersheim, militærforlegning eller anna bygg for fellelshushald

- 14 Er det heis i huset?

 Ja  Nei

- 15 Kor mange leilegheiter er det i huset?

 1  2  3  4  5

 6  7  8  9 eller fleire

- 16 Når vart huset bygd? (opphavleg byggjeår)

 1900 eller før  1946 - 1960

 1901 - 1920  1961 - 1970

 1921 - 1940  1971 - 1980

 1941 - 1945  1981 - 1990

Pris kr 50,00

Publikasjonen kjem ut i kommisjon hos Universitetsforlaget, Oslo, og er til salgs hos alle bokhandlarar.

ISBN 82-537-3282-1