

1525 STRANDA



Folke- og bustadteljing 1990

Stranda

**FOLKE- OG BUSTADTELJING
1990**

KOMMUNEHEFTE

1525 STRANDA

STATISTISK SENTRALBYRÅ
OSLO-KONGSVINGER 1991

ISBN 82-537-3278-3

EMNEGRUPPE
31 Folketellinger

ANDRE EMNEORD
Arbeidstid
Befolkning
Boliger
Grunnkretser
Husholdninger
Sysselsetting
Yrkesaktive

Forord

Hovudformålet med Folke- og bustadteljing 1990 er å gi eit bilete av befolkningen og levkåra i det norske samfunnet.

Eit anna viktig formål er å gi statistikk for mindre geografiske område som kommunar og delar av kommunar. For å dekkje dette formålet gir Statistisk sentralbyrå ut eit statistisk hefte for kvar kommune.

Når kommunehefta for alle kommunane i eit fylke er publiserte, vil det bli laga eit samandrag for fylket med tabellar som svarar til dei som finst i kommunehefta. Når alle kommunane i landet har fått hefta sine, vil det også bli laga eit samandrag for heile landet.

Innan utgangen av 1992 vil det vere etablert ein endeleg folketeljingsfil, og det blir utarbeidd eit hefte som dokumenterer folketeljingsprosjektet.

Resultata frå FoB90 vil i tillegg vere tilgjengelege i databasar i SSB, bl.a. Regionalstatistisk database. Det er vidare planar om ei spreining av folketeljingsdata i samband med publisering av annan statistikk frå SSB. Resultata vil ein også kunne få på maskinlesbar form. Brukarar som ønskjer meir omfattande bearbeiding av materialet vil få dette gjort i SSB mot å betale kostnadene.

Oslo/Kongsvinger, 23. desember 1991

Svein Longva

Jan Furseth

Innhald

	Side
Tabellregister	6
Figurdel	7
Tekstdel	
1. Formål	8
2. Opplegg og gjennomføring	8
2.1. Kva statistikken omfattar	8
2.2. Grunnlag for statistikken	8
2.3. Datainnsamling	8
3. Feilkjelder og uvisse resultat	8
4. Einingar, geografiske nivå og kjennemerke	9
4.1. Einingar	9
4.2. Geografiske nivå	10
4.3. Kjennemerke	11
4.3.1. Personkjennemerke	11
4.3.2. Bustadkjennemerke	14
4.3.3. Hushaldskjennemerke	15
5. Merknader til tabellane	16
Tabelldel	17
Vedlegg	
Kart over grunnkrinsar	
Kart over tettstader	
Personskjema	
Bustadskjema	

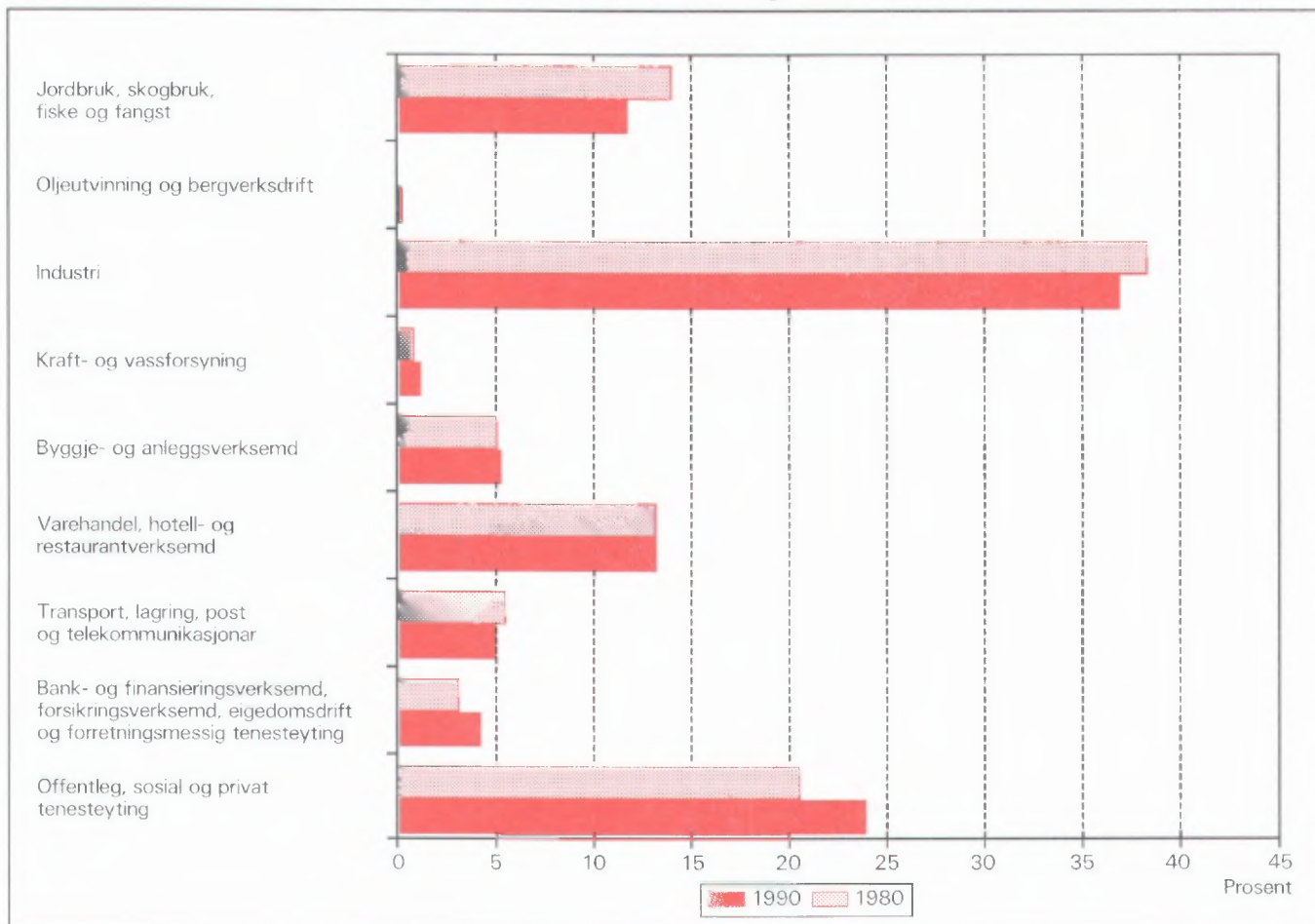
Standardteikn i tabellar

- Null
- 0,0 Mindre enn 0,5 av den brukte eininga

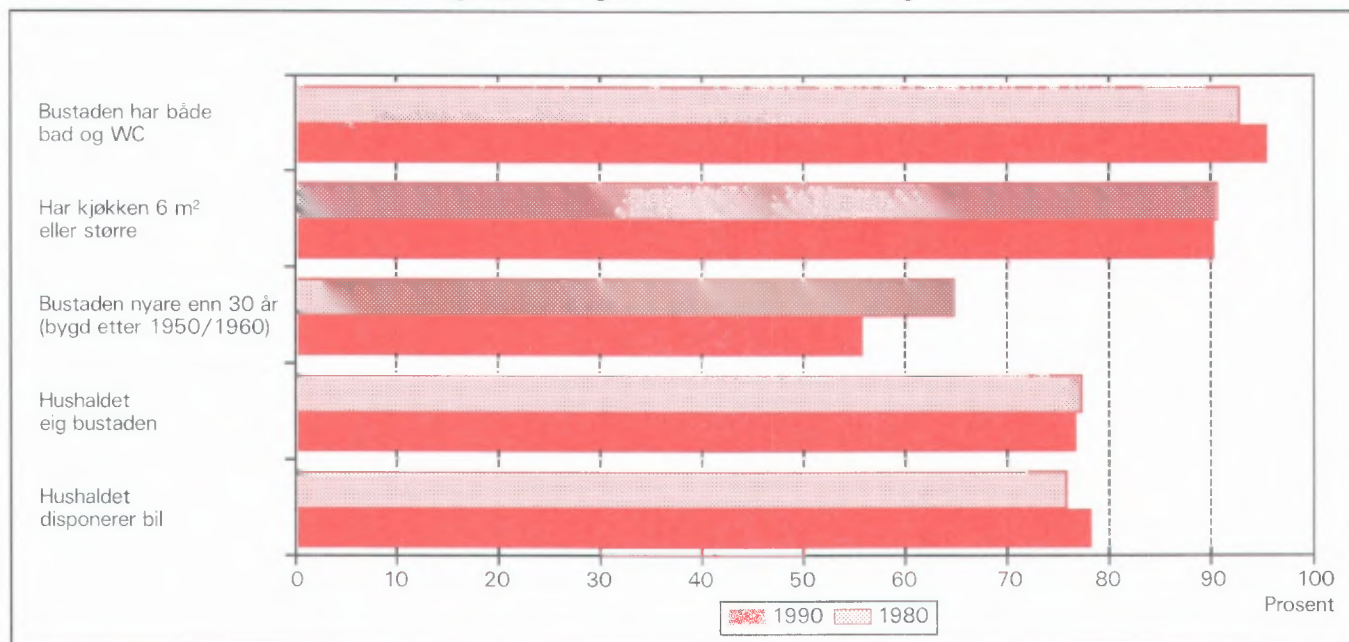
Tabellregister

	Side
1. Folkemengd ved folketeljningane 1875 - 1990, etter kommunegrensar pr. 3. november 1990	17
2. Folkemengd etter kjønn, ekteskapeleg status og alder. 3. november 1990	17
3. Hovudtal for utdanning. Personar 16-66 år etter yrkesaktivitet, arbeidstid i året, kjønn og utdanning. 3. november 1989 - 2. november 1990	18
4. Personar 16 år og over. Hovudtal for yrkesaktivitet i året 3. november 1989 - 2. november 1990 .	19
5. Hovudtal for yrkesaktive i året 3. november 1989 - 2. november 1990	20
6. Yrkesaktive 16 år og over, etter alder og næring/yrkesfelt. 3. november 1989 - 2. november 1990 .	21
7. Yrkesaktive 16 år og over, etter kjønn, arbeidstid i året og næring/yrkesfelt. 3. november 1989 - 2. november 1990	22
8. Hovudtal for yrkesaktive i veka 27. oktober - 2. november 1990, etter vanleg/avtala arbeidstid . . .	24
9. Yrkesaktive 16 år og over i veka 27. oktober - 2. november 1990, etter kjønn, vanleg/avtala arbeidstid og næring/yrkesfelt	25
10. Yrkesaktive 16 år og over med fast oppmøteplass på arbeid i veka 27. oktober - 2. november 1990, etter talet på arbeidsreiser, reisetid og yrkesfelt/oppmøteplass	26
11. Yrkesaktive 16 år og over med fast arbeidsreise i veka 27. oktober - 2. november 1990, etter reisemåte, oppmøteplass, talet på arbeidsreiser, reisetid og etter reisemåte, kjønn og alder	27
12. Bustader og busette. Hustype, talet på rom, kjøkken. 3. november 1990	28
13. Bustader, rom og busette, etter hustype. 3. november 1990	28
14. Bustader etter eigeform og areal. Rom og busette, etter eigeform. 3. november 1990	28
15. Bustader etter talet på rom og talet på busette. 3. november 1990	29
16. Bustader etter byggjeår for huset og hustype/eigeform/kjelde til oppvarming. Busette og rom, etter byggjeår for huset. 3. november 1990	29
17. Bustader og busette. Sanitærutstyr, storleik og tilgjenge. 3. november 1990	30
18. Bustader etter standardindikatorar. Busette etter alder og standardindikatorar. 3. november 1990 . .	31
19. Hushald, familiar og personar, etter hushaldstipe. Hushald etter hushaldstipe og talet på familiar i hushaldet/yrkesaktivitet i hushaldet/eigeform/talet på rom i bustaden og kjøkken. 3. november 1990	32
20. Hushald, familiar og personar, etter hushaldsstorleik/hushaldstipe. Absolutte tal og prosent. 3. november 1990	33
21. Hushald etter hushaldstipe og disponering av personbil/sortering av avfall. 3. november 1990	34
22. Familiar i privathushald etter familietype. Personar etter alder og familietype. 3. november 1990	34
23. Hovudtal for par og personar i par. 3. november 1990	35
24. Barn 0-17 år etter alder, familietype og mors/fars yrkesaktivitet i veka 27. oktober - 2. november 1990	35
25. Personar 67 år og over. Alder, talet på personar i hushaldet, hushaldstipe og indikatorar for bustadstandard. 3. november 1990	36
26. Folkemengd etter alder, kjønn og type bustadstrøk/grunnkrins. 3. november 1990	37
27. Yrkesaktive 16 år og over i året, etter næring, kjønn og type bustadstrøk/grunnkrins. 3. november 1990	39
28. Privathushald. Utvalde kjenneteikn for bustadstandard, og disponering av personbil. Bustadstrøk/grunnkrins. 3. november 1990	41

Figur 1. Yrkesaktive 16 år og over, etter næring. Prosent. 1980 og 1990



Figur 2. Hovudtal for bustadstandard og disponering av bil. Prosent. 1980 og 1990



1. Formål

Hovudformålet med Folke- og bustadteljing 1990 (FoB90) er å gi eit bilete av befolkningen og levekåra i det norske samfunnet. Moderne folketeljingar legg stor vekt på å sjå opplysningar om bustader og butilhøve, sysselsetjing og yrke, utdannings- og inntektsforhold, arbeidsreiser mv. i samanheng.

Formålet med denne publikasjonen er å gi ei omtale av kvar kommune, og av område som er mindre enn ein kommune (delområde, krinsar, tettstader).

2. Opplegg og gjennomføring

2.1. Kva statistikken omfattar

FoB90 omfattar alle personar (også utanlandske statsborgarar) som var registrerte som busette i Noreg på teljingstidspunktet 3. november 1990, i samsvar med forskriftene om føring og ordning av folke-registra.

Bustadteljinga har med alle privatbustader der minst éin person var registrert som busett 3. november 1990.

Teljinga omfattar *ikkje* bustader der det ikkje budde folk eller der det budde nokon berre mellombels (t.d. ugifte personar som oppheldt seg utanom foreldreheimen på grunn av skolegang). Det er heller ikkje henta inn opplysningar om bustaden for dei som oppheldt seg i aldersheimar, pleieheimar, barneheimar og andre fellesinstitusjonar og får stell og tilsyn der.

Eininga *hus* er ikkje med i teljinga, men det blir gitt nokre opplysningar om det huset som bustaden ligg i.

2.2. Grunnlag for statistikken

I kommunar med færre enn 6 000 innbyggjarar fekk alle personar som var fødde i 1974 eller tidlegare, eit personskjema. Den eldste i kvar familie fekk i tillegg eit bustadskjema.

Svara på spørsmåla på desse utgjer dei fleste opplysningane i folke- og bustadteljinga. Dei andre oppgåvene kjem frå ulike statistiske og administrative register. Dei viktigaste registerkjennemerka er kjønn, alder og andre demografiske kjennemerke og utdanning.

I kommunar med 6 000 eller fleire innbyggjarar er det henta inn opplysningar på skjema berre frå eit utval av befolkningen 16 år og over. Teljingsopplegget i utvalskommunane blir omtala i hefta for dei respektive kommunane, og i det informasjonsheftet som er nemnt.

Det er laga eit eige informasjonshefte som m.a. gjer greie for bakgrunn, metode, fagleg innhald og opplegg for bearbeiding av teljinga. Heftet kan ein få ved å vende seg til SSB, Folketeljingskontoret.

2.3. Datainnsamling

Folketeljingsskjema blei sende i posten direkte til kvar einskild oppgåvegivar. Namn og adresse frå Det sentrale personregister (DSP) blei førde på i førehand.

Alle oppgåvegivarane fekk eit personskjema med rettleiing. I tillegg fekk den eldste i kvar familie eit bustadskjema og ein svarkonvolutt.

Utfylte skjema frå alle oppgåvegivarane i leilegheita/bustaden blei sende samla tilbake i svarkonvolutt. Der det budde fleire familiar i same bustad, blei det berre brukt éin svarkonvolutt og berre eitt bustadskjema blei utfylt. Innsamlingsmetoden gav derfor grunnlag for å gruppere personar til hushald (sjå nedanfor).

Personar som ikkje hadde sendt inn folketeljings-skjema til rett tid, fekk tilsendt inntil to adresserte purringar.

3. Feilkjelder og uvisse resultat

Ved gjennomføring og bearbeiding av ei statistisk undersøking vil det alltid kunne oppstå feil som kan gi utslag i resultatata.

Dei fleste feila oppstår vanlegvis under oppgåveinnhentinga og kjem av urette svar eller mangelfullt utfylte skjema. Ved bearbeiding kan det oppstå feil når opplysningane blir koda, i vårt tilfelle spesielt opplysningane om næring og yrke.

SSB har ikkje kontakta oppgåvegivarane dersom det vart funne feil eller manglar ved utfyllinga. Materialet har likevel gjennomgått omfattande maskinelle kontroll- og opprettingsrutinar. For kjennemerke med uoppgitt svar er det rekna ut eit mest mogleg sannsynleg svar på grunnlag av dei andre opplysningane personen har gitt og ut frå svara frå andre oppgåvegivarar.

Kontroll- og opprettingsrutinane vil bli nærare omtala i publikasjonen som dokumenterer FoB90-prosjektet. Publikasjonen vil bli gitt ut sist i 1992.

SSB gjennomfører ei kvalitetsundersøking i samband med folketeljinga. Undersøkinga tek sikte på å kontrollere kvaliteten av hushaldssamansetjinga i folketeljinga. Vidare skal ein vurdere eventuelle konsekvensar for statistikken av å nytte regelverket i folkeregisterlova som grunnlag for geografisk plassering av befolkningen. Ein ventar at resultatata vil liggje føre i 1992.

4. Einingar, geografiske nivå og kjennemerke

Når ikkje anna er nemnt, gjeld opplysningane situasjonen 3. november 1990.

4.1. Einingar

Person

Teljinga omfattar alle personar som etter folkeregistret er registrert som busett i Noreg på teljingsdagen 3. november 1990. Kven som skal reknast som busett og kvar dei skal ha adressa si, går fram av forskriftene om føring og ordning av folkeregistra.

Busette

Med busette meiner vi personar busette i privathushald. Talet på *busette i alt* vil derfor vere mindre enn talet på *personar i alt* i kommunen (folkemengd).

Barn

I tabellane 19-21 og 23-24 omfattar omgrepet *Barn* ugifte heimebuande barn under 18 år som er registrerte busette i familien til minst ein av foreldra eller andre føresette. Eldre barn som bur i heimen, er ikkje rekna som barn etter denne definisjonen.

Par (ektepar og sambuarpar)

Som *Par* blir rekna gifte par og sambuarpar.

Gifte par er ektepar som er registrerte busette i same privatbustad, aldersheim, pleieheim e.l.

Sambuarpar er personar som lever saman i ekteskapsliknande forhold utan å ha inngått formelt ekteskap.

Begge personane i eit par må vere registrerte som busette på same adressa.

Familie

Som familie reknar vi:

- ektepar og eventuelle ugifte heimebuande barn utan omsyn til alderen på barnet
- mor/far med ugifte heimebuande barn utan omsyn til alderen på barnet
- kvar enkelt person som ikkje høyrer med i gruppane over (einsleg)

Eit familienummer er eitt av kjennemerka for kvar person i Det sentrale personregister. Grupperinga til familie i teljinga er gjort med utgangspunkt i dette familienummeret.

Alle i ein familie i teljinga må vere registrerte busette på same adressa (same kommune og poststad), og dei kan berre inngå i eitt hushald. Personar, t.d. ektefellar, som etter denne regelen er plasserte på kvar sin stad, er ikkje grupperte til same familie i teljinga, sjølv om dei har likt familienummer i Det sentrale personregister.

Barn som har gått ut av familien fordi dei har fått egne barn, har meldt flytting og/eller inngått ekteskap, blir aldri rekna til foreldra sin familie på eit seinare tidspunkt. Når t.d. eit ektepar bur saman med eit skilt barn, utgjer ektefellane og barnet kvar sin familie.

Ein familie kan aldri bestå av meir enn to generasjonar.

Ugifte sysken som bur saman i ein bustad der ingen av foreldra er busette, blir rekna som kvar sin éinpersonfamilie.

Personar med ukjend bustad eller familienummer blir rekna som einslege (éinpersonfamiliar).

I eit sambuarpar utgjer kvar sambuar sin eigen familie saman med egne barn. Felles barn er med i familien til éin av foreldra.

Hushald

Til same hushald er rekna personar som er registrerte busette i same bustad. Slike hushald blir kalla *bustadhushald*. Eit hushald kan vere samansett av ein eller fleire familiar. Grupperinga av personar til bustadhushald er hovudsakleg gjort ut frå innsendingsmåten (felles retur) og opplysningar gitt i teljingskjemaet. Sjølv om Det sentrale personregister ikkje gir oversikt over kven som bur saman i kvar einskild bustad, er adresseopplysingane i registeret nytta som eit supplement i arbeidet med å konstruere hushaldet.

I teljinga blir det skilt mellom privat- og felleshushald.

Grappa *Privathushald* omfattar personar som er registrerte som busette i same privatbustad. Sidan alle opplysningane om hushald i teljinga er knytt til denne typen, er talet på hushald i alt derfor lik talet på privathushald.

Til *Felleshushald* er rekna slike som er registrerte busette i aldersheimar, pleieheimar, barneheimar o.l., og som får stell og tilsyn der. Tilsette som er busette i/ved felleshushaldet, er alltid rekna som busette i privathushald. Det same gjeld militært personell som er registrerte busette i forlegningen.

Folketeljinga gir ikkje statistikk over felleshushald. Det er hovudsakleg fordi personar som oppheld seg på institusjon, men som er registrerte busette i heimen, tilhører privathushaldet dei er registrerte i. Ein statistikk på dette grunnlaget ville derfor gi eit misvisande bilete.

Bustad (leilegheit)

Ein bustad er eitt eller fleire rom som er bygde eller ombygde til heilårs privatbustad for ein eller fleire personar. Det må vere tilgjenge til rommet/romma utan at ein må gå gjennom ein annan bustad. For å gjere det enkelt blir det i tabellane brukt nemninga bustad i staden for privatbustad.

Ein bustad er t.d. rekkjehusleilegheit, leilegheit i tomannsbustad, leilegheit i leigegard, blokkleilegheit og hybelleilegheit. Einebustad er også leilegheit.

Ein hybel i privathus er ein bustad dersom han har eigen inngang. I hybelhus er kvar hybel rekna som eigen bustad, også der rom som t.d. kjøkken og bad er felles. Leilegheiter og hyblar som blir disponerte av privathushald i sjukehus, institusjonar, militærforlegningar o.l., er alltid rekna som eigen bustad.

I somme tilfelle kan ein bustad omfatte meir enn ei leilegheit. Det gjeld når personar i same familie (t.d. ugifte barn) bur i eiga leilegheit (t.d. hybelleilegheit) på same adressa som resten av familien. I slike tilfelle omfattar bustaden alle leilegheitene som familiemedlemmane brukar.

Fordi omgrepet bustadhushald blir brukt, blir talet på bustader det same som talet på privathushald i teljinga.

Det er ikkje innhenta oppgåver for bustader der ingen er registrert busett (sjå avsnitt 2.1).

Hus er ikkje eiga eining i teljinga, men bustadkjennermerka omfattar nokre opplysningar om huset som bustaden ligg i.

4.2. Geografiske nivå

Grunnkruns, delområde

Grunnkrunsane er utforma slik at dei skal vere stabile over ein rimeleg tidsperiode. Ein grunnkrins er eit samanhengande geografisk område, og har mest mogleg einsarta natur, næringsgrunnlag, kommunikasjonsforhold og busetnad. Folkemengd og areal bør ikkje variere for sterkt. Visse variasjonar i befolkningsgrunnlaget finst likevel - ein krins i spreittbygde strøk kan ha under 100 innbyggjarar, medan dei tettast utbygde byområda kan ha over 1 000.

Fordi krinsen skal vere stabil, er han ikkje knytta opp til tettstadsavgrensinga. Ein krins kan derfor innehalde både tett og spreitt busetnad.

Det er ikkje stilt krav om at grunnkrinsgrensene skal falle saman med grensene for kyrkjjesokn, skole- eller valkrinsar.

Landet er delt inn i om lag 13 600 grunnkrinsar.

Grunnkrunsane er grupperte saman til *delområde* (bydelar/bygdela). I eit delområde er det vanlegvis 1 000 - 3 000 personar i spreittbygde strøk og 3 000 - 5 000 i tettbygde. I alt er det om lag 1 550 delområde i landet.

Alle adressene i landet er gitt kodar for grunnkrins og delområde. Kodane er ein del av datagrunnlaget i Det sentrale personregister. Grunnkrinsinndelinga i FoB90 kan samanliknast med FoB80. I visse tilfelle (ved krinsdelingar i perioden) må samanlikninga skje med utgangspunkt i grupper av 1990-krinsar.

Kart over grunnkrinsar og delområde er med som vedlegg til heftet.

Kommune

Vi går ut i frå at kvar einskild person i teljinga har bustaden sin i den kommunen og den bustaden der vedkommande var registrert som busett i Folkeregistret 3. november 1990.

Hovudregelen er at ein person skal registrerast som busett der han eller ho tar døgnkvila si. Dei viktigaste unntaka frå denne hovudregelen gjeld:

- Ugifte personar som pga. studier, skolegang eller verneplikts-/sivilteneste oppheld seg utanom foreldra/forsørgjaren sin bustad. Dei skal vere registrerte i foreldra/forsørgjaren sin bustad.
- Gifte personar som det meste av tida må bu borte frå heimen pga. arbeid, studier, verneplikts-/sivilteneste (t.d. yrkesaktive som er vekependlarar). Dei skal vere registrerte i ektefellen sin felles bustad.
- Personar som er innlagde på sjukehus eller sette inn i fengsel, arbeidsanstalt e.l. Dei skal vere registrerte der dei var busette før dei blei innlagde/innsette.

Personar som ikkje kan knytast til ein bestemt bustad, blir rekna til gruppa *Utan fast opphaldsstad*. Dei er rekna med i den kommunen der dei sist hadde fast bustad.

Det er ikkje innhenta opplysningar om mellombels bustad. Folketeljninga gir derfor ikkje oppgåver over den eksisterande befolkningen.

Tettstad

For at ei hussamling skal reknast som tettstad, må det bu minst 200 personar der, og avstanden mellom husa må normalt ikkje overstige 50 meter. Det er tillate med avvik etter skjøn for område som ikkje skal eller kan bli busette. Dette kan t.d. vere parkar, idrettsanlegg, industriområde, eller naturlege hindringar som elvar eller dyrkbare område. Hussamlingane som naturleg hører med til tettstaden, blir tekne med i ein avstand på 400 meter frå tettstadkjernen.

Tettstadsavgrensinga er uavhengig av grunnkrinsinndelinga, og kan også gå på tvers av kommuneinndelinga.

Kart over tettstadene i kommunen er med som vedlegg til heftet.

Tal for kvar einskild tettstad er gitt i tabellane 26-28, under *Tettbygde strøk*.

4.3. Kjennemerke

4.3.1. Personkjennemerke

Alder

I fordelinga etter alder er kvar person gruppert etter alder pr. 31. desember 1990. (Alder = 1990 minus fødselsår.)

Arbeidsreiser - generelt

Arbeidsreiseopplysningane omfattar oppmøteplass, talet på arbeidsreiser, reisetid og reisemåte (sjå dette). Kjennemerka gjeld personar 16 år og over som *utførte* inntektsgivande arbeid i teljingsveka frå 27. oktober til 2. november 1990 og som hadde ein *fast* oppmøteplass. Arbeidsreiseopplysningane gjeld reisa frå heimstaden (registrert bustad) til arbeidsstaden.

Det blei lagt spesiell vekt på utforminga av arbeidsreisespørsmåla. Både i spørsmålsteksten og rettleiinga blei det forklart at *heimstaden* er den bustadadressa som vedkommande var registrert som busett på i Folkeregisteret 3. november 1990.

Arbeidsreiser - talet på

Talet på arbeidsreiser er dei gongene oppgavegivaren reiste *frå* heimstaden *til* arbeidsstaden (éin veg) i teljingsveka. Med *Heimstad* meiner vi alltid den bustadadressa som vedkommande er registrert busett på. For personar som budde mellombels på t.d. hybel eller brakke denne veka, er reisa mellom hybelen/brakka og arbeidsstad ikkje teken med. Personar som arbeidde i heimen (t.d. bønder) er grupperte til *reiste ikkje*. Det same gjeld personar som ikkje var på heimstaden i teljingsveka.

Arbeidstid

Teljninga har opplysningar om arbeidstid både i året (12-månadersperioden), og i teljingsveka frå 27. oktober til 2. november 1990. For veka er det dessutan eit skilje mellom vanleg/avtala og faktisk arbeidstid.

Arbeidstid i året

I FoB90 er årleg arbeidstid det samla talet på heile månader som vedkommande hadde arbeid, heiltid og/eller deltid, i alle arbeidsforhold. Som heiltid er rekna samla arbeidstid på 30 timar eller meir i veka, noe som svarar til 120 timar eller meir over ein 4-vekersperiode. Fråvære er ikkje trekt frå. Summen av månader med heiltids- og deltidsarbeid kan høgst vere 12.

Arbeidstid i veka (vanleg/avtala)

Den avtala arbeidstida i veka er gitt i timeverk og viser det timetalet den yrkesaktive har avtale om. For yrkesaktive som ikkje hadde inngått avtale om ei bestemt arbeidstid, gjeld oppgåva den gjennomsnittlege arbeidstida. Det same gjeld for personar med

varierende arbeidstid eller for dei som har skiftarbeid kombinert med friperiodar. Faste førebuingar ut over ordinær arbeidstid er inkludert (lærarar). Arbeidstid i fleire arbeidsforhold skulle summerast. Betalt fråvære er ikkje trekt frå, medan tilfeldig meirarbeid (sesongvariasjonar, overtid) derimot ikkje er lagt til.

Arbeidstid i veka (utført)

Faktisk utført arbeidstid er oppgitt i timeverk. Overtid og anna ekstraarbeid er rekna med, men omgrepet omfattar ikkje fråvære på grunn av sjukdom, ferie, permisjon med lønn o.l. Personar som ikkje var på arbeid i teljingsveka, t.d. på grunn av skift- eller turnusfridagar, utførte ikkje inntektsnivande arbeid denne veka.

Bustad

Sjå *Kommune* i avsnitt 4.2.

Bustadstrøk (tettbygd - spreittbygd)

Sjå *Tettstad* i avsnitt 4.2.

Ekteskapeleg status

Det er brukt fire hovudgrupperingar etter ekteskapeleg status, nemleg ugifte, gifte, enkjer/enkjemenn og separerte/skilde. Ekteskapeleg status omtalar den formelle situasjonen, ikkje faktiske samlivsforhold (sambuarar).

Familietype

Under omtalen av eininga *familie* (avsnitt 4.1 ovanfor) er det gjort greie for kven som skal reknast til same familie. På grunnlag av kva for personar som inngår i familien og kva for ekteskapeleg status dei har, blir familiane inndelte i typar, slik:

Einsleg	einpersonfamilie.
Ektepar utan barn	familien inneheld eit ektepar, men ingen ugifte, heimebuande barn.
Ektepar med barn	familien inneheld eit ektepar, og paret sine ugifte, heimebuande barn utan omsyn til alder.
Mor/far med barn	familien inneheld mor eller far og deira ugifte, heimebuande barn utan omsyn til alderen på barnet/barna.

Familietyper baserer seg på den formelle ekteskapelege statusen til personane i familien. I eit sambuarpar utgjer kvar einskild sambuar derfor sin eigen familie.

Heiltid/deltid

Ein person kjem i gruppa heiltidsarbeid når summen av avtala/vanleg arbeidstid i alle arbeidsforhold er 30 timar eller meir i veka (120 timar eller meir over ein 4-vekersperiode).

Næring

Yrkesaktive personar 16 år og over er grupperte etter næring ut frå opplysningar om 12-månadersperioden. Kjennermerket er knytta til det arbeidsforholdet som hadde vara lengst. Det er ikkje innhenta særskilte oppgåver om næring for teljingsveka frå 27. oktober til 2. november.

Næringsgrupperinga er gjort etter 1983-utgåva av Standard for næringsgruppering (Standardar for norsk statistikk 2). Standarden er eit fem-sifra pyramidisk system der kvart siffer viser eit grupperingsnivå.

FoB80 blei gruppert etter den førre utgåva av næringsstandarden (utgitt i 1978). Dei viktigaste endringane frå denne utgåva finn vi under Detaljhandel. Standardendringane har ingenting å seie for jamføringane med siste teljing for næring på 1-siffernivå.

Næringsgrupperinga kan etter mindre modifikasjonar på tabellnivå samanliknast med International Standard Industrial Classification of all Economic Activities (ISIC) frå 1968.

FN vedtok ein ny versjon av ISIC i 1989. Den nye versjonen vil etter kvart bli innarbeidd i næringsstandarden i dei fleste landa i Europa. Når den nye standarden blir innført i Noreg, vil folketeljingsmaterialet få næringskodar etter ISIC -89 i tillegg til dei noverande.

Oppmøteplass på arbeid

Oppmøteplassen er den staden der oppgavegivaren møtte fram då arbeidsdagen tok til. Grupperingskriterium er kommune. Personar som møtte på ulike stader, var til sjøs e.l. har ikkje fast oppmøteplass.

Reisemåte til arbeidet

Reisemåten gjeld dei transportmidla vedkommande til vanleg brukte på arbeidsreisa (éin veg).

Reisetid til arbeidet

Reisetida er den tida det tek å kome *frå* heimstaden (registrert bustadadresse) *til* arbeidsstaden (éin veg). I reisetida er gongtid og ventetid under reisa rekna med. Det same gjeld faste gjeremål, t.d. å bringe barn

til barnehage. Tilfeldige gjeremål og forseiningar blir ikkje rekna med.

For pendlarar som budde mellombels utanom heimen (hybelen, brakka) blir reisetida rekna frå heimstaden og fram til arbeidsstaden.

Spreittbygd/tettbygd strøk

Sjå *Tettstad* i avsnitt 4.2.

Utdanning

Utdanningsopplysningane i publikasjonen er henta frå datafil over høgste utdanning blant befolkningen pr. 1. oktober 1989, såkalla omkoda utgåve (grupperinga av grunnleggjande fagutdanning - også den som blei fullført før skoleåret 1972/73 - byggjer på 9-årig grunnskole og er plassert på klassetrinn 10, nivå 3). Folketeljingsmaterialet vil bli oppdatert med utdanningsopplysningar pr. 1. oktober 1990 så snart denne årgangen ligg føre.

Opplysningane om utdanning fullført i utlandet etter 1. november 1980 er mangelfulle i data-materialet. Dette gjeld spesielt for dei som er fødte utomlands. SSB gjennomfører derfor ei eiga undersøking i 1991 om utdanning blant innvandrane. Resultata frå undersøkinga er ikkje med i denne publikasjonen, men vil seinare gå inn i teljingsmaterialet.

Frå og med 1987 blir det i all utdanningsstatistikk frå SSB brukt seks-sifra utdanningskodar, etter Standard for utdanningsgruppering - Revidert 1989 (Standardar for norsk statistikk 7). Standarden er bygd opp som eit pyramidisk klassifikasjonssystem. Utdanninga er først ordna i grove grupper etter (samla) tid ved normal studieprogresjon. Gruppene blir kalla *utdanningsnivå*. Innanfor kvart nivå er utdanningane delte opp etter *fagfelt* og *faggrupper*. Ein del utdanningar som tidlegare var plasserte på for lågt nivå, har skifta nivå ved overgangen til revidert standard. Dei største gruppene er ingeniør- og helsefagutdanningar.

Resultata frå utdanningsstatistikken blir no presenterte etter omkoda utdanningskode (sjå ovanfor), medan folketeljinga i 1980 er basert på ein versjon av den gamle standarden som ikkje er omkoda. Derfor kan ikkje resultata frå dei to teljingane samanliknast. SSB kan lage statistikk som kan samanliknast på *grovt* nivå (grupper av utdanningsnivå) ved å dele inn FoB80 etter ny standard og kode om all grunnleggjande fagutdanning til 9 år. Slik statistikk må utførast som betalt oppdrag.

Yrke

Yrkesaktive personar 16 år og over er grupperte etter yrke ut frå opplysningar om 12-månadersperioden. Kjennermerket er knytt til det arbeidsforholdet som tok lengst tid. Det er ikkje innhenta særskilte oppgaver om yrke for teljingsveka frå 27. oktober til 2. november.

Gruntlaget for yrkesgrupperinga er Standard for yrkesgruppering i offentleg norsk statistikk (utgitt av Arbeidsdirektoratet i 1965). Standarden blir ofte omtala som NYK (Nordisk yrkesklassifisering). Til folketeljinga i 1980 blei standarden ajourført av SSB ved at nye yrkestitlar blei plasserte inn på riktig stad i systemet, ein del yrkesgrupper blei slått saman og andre blei splitta i fleire grupper. Etter 1980 har SSB halde fram med ajourføring med nye yrkesnemningar.

Yrke i folketeljinga er koda med tre av dei i alt fem sifra som standarden har.

Yrke er koda på same måten og etter same standarden både i FoB80 og FoB90, slik at det er mogleg å samanlikne yrkesstatistikken mellom dei to teljingane.

NYK og dermed teljinga kan berre til ein viss grad samanliknast med den nyaste (1988) utgåva av International Standard Classification of Occupations (ISCO). Derimot er det godt samsvar med førre ISCO (1958, revidert i 1968). Det er denne versjonen som pr. 1990 blir brukt i dei fleste europeiske landa.

Yrkesaktivitet

I FoB90 er det innhenta oppgaver om yrkesaktiviteten både for dei siste 12 månadene (3. november 1989 til 2. november 1990) og for den siste veka før teljings-tidspunktet (27. oktober - 2. november 1990).

Som yrkesaktive blir rekna personar 16 år og over som *hadde* inntektsgivande arbeid i minst 100 timar i 12-månadersperioden. Inntektsgivande arbeid er alt arbeid som blir utført mot betaling i form av lønn, inntekt av eiga verksemd, provisjon, honorar o.l. Deltidsarbeid, vikararbeid, barnepass, feriejobbar o.l. er også med. Det same gjeld sjukefråvære, ferie, permisjon med lønn o.l. Ved folketeljinga i 1980 skulle slikt fråvære ikkje reknast med. Arbeid som familiemedlemmer utan fast lønn i familiebedrift (t.d. butikk, gardsbruk) og verneplikts-/sivilteneste blir også rekna som yrkesaktivitet.

Dei som var yrkesaktive i 12-månadersperioden svarte også på om dei *hadde* inntektsgivande arbeid som varte minst 1 time i veka 27. oktober til 2. november 1990. Ved folketeljinga i 1980 måtte ein

ha utført arbeid som vara minst ein time for å bli rekna som yrkesaktiv i veka. Teljingane i 1980 og 1990 kan samanliknast fordi FoB90 også kan fordele dei yrkesaktive etter utført arbeidstid i veka.

Yrkesstatus

Yrkesaktive personar 16 år og over er grupperte etter yrkesstatus ut frå arbeidsforholdet dei oppgav for 12-månadersperioden. Det er ikkje innhenta særskilte oppgåver om yrkesstatus for teljingsuka frå 27. oktober til 2. november.

Personar (også medeigarar) som arbeidde i firma organiserte som aksjeselskap, andelslag eller andre selskapsformer med avgrensa ansvar, er alltid rekna som tilsette.

Ein person er rekna som sjølvstendig dersom vedkommande dreiv verksemd aleine for eiga rekning eller saman med andre med uavgrensa ansvar (t.d. i ansvarleg selskap).

Gruppa *Familiemedlem utan fast lønn i familiebedrift* omfattar personar som arbeidde i familieverksemd utan fast lønn, og som verken var eigar eller medeigar i verksemda. Eit familiemedlem utan fast lønn kan likevel ha lønn for arbeidet i form av kost og losji, del av overskott e.l.

Der ektefellar arbeidde i felles verksemd (t.d. gardsbruk) som ikkje var organisert som aksjeselskap e.l., er den eine ektefellen rekna som sjølvstendig og den andre som familiemedlem utan fast lønn, med mindre begge ektefellane var registrerte som eigarar av verksemda.

4.3.2. Bustadkjennemerke

Bustadkjennemerka gjeld berre for privatbustader og personar i privathushald.

Areal

Arealet av bustaden er det samla arealet av rom på 6 m² eller meir som blir brukte til bustadformål. I tillegg er også entré, gangar, trapperom, vaskerom o.l. med i arealet.

Busette pr. bustad

Busette pr. bustad er lik talet på busette i privatbustader dividert med talet på bustader i alt.

Byggjeår

Byggjeåret er det året da minst halvparten av bu-

stadene i huset var ferdig til innflytting. For hus som er ombygde, er det opprinnelege byggjeåret oppgitt.

Eige-/leigeform

Som *eigarar* er også rekna personar som har burett ved å eige ein aksje eller ein part.

Som *leige for eit avgrensa tidsrom* er rekna leigeavtaler som går til ein bestemt dato, også framleige. Bustader stilte til disposisjon gjennom arbeidsforhold for ein avgrensa tidsperiode er derimot rekna med blant *tenestebustader*.

Leige av bustaden på *Andre vilkår* gjeld t.d. ved leigekontrakt med heimel i husleigelova, munnleg leigeavtale eller kåravtale. Obligasjonsleilegheiter og trygdeleilegheiter er også tekne med her.

Etasjeplassering

Etasjeplasseringa viser i kva for ein etasje bustaden har rom til bustadformål. For bustader som går over fleire plan, er alle etasjane oppgitt.

Hustype

Ein *einebustad* ligg fritt med minst ein halv meter til andre hus. Han kan også innehalde ei hybelleigheit, og eitt eller fleire rom kan vere i bruk som hybel.

Våningshus knytt til gardsdrift omfattar alle typar bustadhus på gardsbruket.

Eit *hus i kjede* (også *einebustad i kjede*) er bunde saman med eit anna hus ved bu, garasje/carport, svalgang e.l.

I eit *terrassehus* er leilegheitene bygde saman i ei skråning der fleire av leilegheitene har terrasse på heile eller delar av taket til leilegheita under.

Terrasseblokk er rekna som blokk og ikkje som terrassehus.

Anna bustadbygg med mindre enn tre etasjar omfattar til dømes firemannsbustad, *einebustad* med mindre enn ein halv meter mellom husa o.l.

Leilegheita ligg i eit *forretningsbygg* eller i eit *bygg for felleleshushald* dersom mindre enn halvparten av golvarealet i huset blir brukt til privatbustad.

I nokre tabellar er hus i kjede, terrassehus og anna bustadbygg med mindre enn tre etasjar slått saman og kalla *småhus*.

Kjøkken

Kjøkkenet er den delen av bustaden der det er installert utstyr til matlaginga. Kjøkkenet kan vere eit eige rom, men treng ikkje å vere det (opne løysingar).

Dersom fleire bustader har felles kjøkken, t.d. hyblar i eit hybelbygg, er alle bustadene rekna å vere utan kjøkken.

I storleiken på kjøkkenet er også golvplassen til benker og skap rekna med.

Kjelde til oppvarming

I FoB90 er alle kjelder til oppvarming i bustaden tekne med, medan det ved siste teljing berre var den viktigaste som blei registrert.

Plan i bustaden

Bustaden seier vi ligg på eitt plan dersom kjøkken, bad/dusj, wc og minst eitt bustadrom er i same etasje utan trapper mellom.

Tilgjenge

Som eit mål for korleis ein kan ta seg fram til bustaden, er det nytta ei inndeling etter plan i bustaden, etasjeplassering i bustaden og om huset har heis.

Rom - talet på

I talet på rom er med bustadrom på 6 m² eller meir som kan nyttast året rundt. Kjøkken, bad, wc, vaske-rom, gang o.l. er ikkje med, og heller ikkje rom som berre blir nytta til næringsverksemd.

Rom pr. bustad

er summen av alle rom dividert med talet på bustader. I FoB90 er det ikkje innhenta spesifiserte oppgåver over talet på rom i bustader med ni eller fleire rom. I oppgåvene for *rom i alt* er tala på rom i bustaden med ni eller fleire rom derfor rekna ut frå eit gjennomsnittstal. Data frå Buforholdsundersøkinga 1988 er brukt som berekningsgrunnlag.

4.3.3. Hushaldskjennemerke

Hushaldskjennemerka gjeld for privathushald og personar registrerte som busette i privathushald.

Avfallssortering (kjeldesortering)

Oppgåvene over avfallssorteringa viser eit utval avfallstypar som blir sorterte ut frå hushaldsavfallet og leverte/henta etter at dei er sorterte ut. Kwart hushald kunne krysse av for fleire typar utsortert avfall. Nokre hushald sorterer fleire typar avfall. Derfor blir summen av hushald etter avfallstype større enn talet på hushald som sorterer avfall i alt.

Bil - talet på bilar i hushaldet

Med å disponere bil meiner ein å eige/leige bil eller å ha høve til å bruke firmabil privat. Stasjonsvogn, kombinert bil eller varebil som blir brukt til privatkjøring, er også rekna med i talet på bilar.

Familiar - talet på familiar i hushaldet

Sjå *Familie* i avsnitt 4.1 og *Familietype* i avsnitt 4.3.

Hushaldstype (talet på barn i hushaldet)

I tabellane er hushalda delte inn i einperson- og fleirpersonhushald. Fleirpersonhushald er vidare delte inn i hushald med og utan barn.

Eininga *Barn* omfattar ugifte heimebuande barn under 18 år som er registrerte busette i familien til minst ein av foreldra eller andre føresette. Eldre barn som bur i heimen, er ikkje rekna inn i talet på barn i hushaldet. Hushald der alle dei heimebuande barna er 18 år eller eldre, blir derfor rekna til gruppa fleirpersonhushald utan barn.

Privat-/felleshushald

Gruppa *Privathushald* omfattar alle personar som er registrerte som busette i same privatbustad.

Personar som er registrerte som busette i aldersheimar, pleieheimar, barneheimar o.l. og som får stell og tilsyn der, høyrer til *Felleshushald*. Det er ikkje innhenta hushalds- og bustadopplysningar for desse hushalda.

5. Merknader til tabellane

Tabell 1

Tabell 1 gir samanliknbare tal tilbake til 1875 etter kommuneinndelinga i 1990.

I 1892 blei Stranden herad delt i to herad - Stranden (seinare Stranda) og Stordalen (seinare Stordal).

I 1965 blei Sunnylven kommune slått saman med Stranda.

Vernepliktige - konsekvensar for sysselsetjingstala
Oppgåver over dei vernepliktige og sivilt tenestepliktige er innhenta gjennom Forsvarets overkomman-

do og Siviltenesteadministrasjonen. På grunn av rapporteringsrutinene har ikkje alle oppgåvene kome inn når kommunehefta blir publiserte.

Manglande oppgåver om verneplikts-/sivilteneste kan påvirke sysselsetjingstala for kommunen. For kommunen under eitt vil utslaga bli særsmå. Avviket vil bli størst for gruppa Menn 16 - 24 år.

Etter oppgåvene gitt i skjemaet, kan personane dette gjeld t.d. få for få arbeidsmånader i året, dei kan bli tildelte feil hovudnæring og -yrke, eller dei kan bli feilaktig grupperte som ikkje yrkesaktive.

Dei fullstendige oppgåvene om verneplikts- og sivilteneste vil bli innarbeidde i det endelege folketeljingsmaterialet.

Tabell 1. Folkemengd ved folketeljningane 1875-1990, etter kommunegrenser pr. 3. november 1990

År	Folke- mengd	År	Folke- mengd	År	Folke- mengd	År	Folke- mengd
1875 ...	3084	1920 ...	3118	1960 ...	4456	1980 ...	4825
1900 ...	3261	1946 ...	3911	1970 ...	4826	1990 ...	4607

K j e l d e: Folketeljningar, materiale i SSB og Norsk samfunnsvitenskapelig datatjeneste (NSD).

Tabell 2. Folkemengd etter kjønn, ekteskapeleg status og alder. 3. november 1990

Alder	I alt	Menn					Kvinner				
		I alt	Ugifte	Gifte	Enkje- menn	Separer- te og skilde	I alt	Ugifte	Gifte	Enkjer	Separer- te og skilde
I alt	4607	2295	1181	1009	54	51	2312	995	1007	247	63
0 - 4	289	165	165	-	-	-	124	124	-	-	-
5 - 9	263	132	132	-	-	-	131	131	-	-	-
10 - 14	274	132	132	-	-	-	142	142	-	-	-
15 - 19	346	171	171	-	-	-	175	175	-	-	-
20 - 24	404	212	205	7	-	-	192	175	16	-	1
25 - 29	325	183	142	38	-	3	142	71	70	-	1
30 - 34	275	145	63	78	-	4	130	25	96	1	8
35 - 39	252	129	23	98	-	8	123	14	94	1	14
40 - 44	316	162	21	130	1	10	154	12	133	2	7
45 - 49	249	113	11	96	-	6	136	2	122	2	10
50 - 54	241	125	18	101	1	5	116	7	104	2	3
55 - 59	261	131	17	109	3	2	130	8	110	10	2
60 - 64	234	123	19	96	2	6	111	10	74	19	8
65 - 69	236	116	19	91	4	2	120	16	73	28	3
70 - 74	189	86	15	62	8	1	103	14	62	25	2
75 - 79	180	86	12	62	8	4	94	18	27	47	2
80 - 84	135	43	7	25	11	-	92	23	19	48	2
85 - 89	81	23	6	9	8	-	58	13	5	40	-
90 -	57	18	3	7	8	-	39	15	2	22	-
0 - 6	398	221	221	-	-	-	177	177	-	-	-
7 - 12	317	161	161	-	-	-	156	156	-	-	-
13 - 15	166	68	68	-	-	-	98	98	-	-	-
16 - 19	291	150	150	-	-	-	141	141	-	-	-
20 - 44	1572	831	454	351	1	25	741	297	409	4	31
45 - 66	1080	540	70	444	6	20	540	34	439	42	25
67 -	783	324	57	214	47	6	459	92	159	201	7
16 - 24	695	362	355	7	-	-	333	316	16	-	1
25 - 39	852	457	228	214	-	15	395	110	260	2	23
40 - 66	1396	702	91	574	7	30	694	46	572	44	32

Tabell 3. Hovudtal for utdanning. Personar 16-66 år etter yrkesaktivitet, arbeidstid i året, kjønn og utdanning¹.
3. november 1989 - 2. november 1990

Kjønn og høgste utdanning	I alt	Ikkje yrkesaktive	Yrkesaktive					
			I alt	Heiltid		Deltid		Både heiltid og deltid i året
				Heile året	Delar av året	Heile året	Delar av året	
I alt	2943	496	2447	1467	332	381	167	100
Menn								
I alt	1521	198	1323	1003	183	50	48	39
Barne- og ungdomsskolenivå, 1-9 år i alt	446	68	378	278	56	21	16	7
Folkeskoleutdanning	167	34	133	114	12	5	1	1
9-årig ungdomsskole	148	26	122	58	33	12	14	5
Ungdomsskolenivå elles	131	8	123	106	11	4	1	1
Gymnasnivå I, 10 år, i alt	388	39	349	279	37	13	10	10
Allment fagfelt	99	10	89	82	5	1	-	1
Industri, handverk og teknikk	182	21	161	123	19	6	7	6
Samferdsel	17	-	17	12	4	-	1	-
Helsevern	1	-	1	1	-	-	-	-
Jordbruk, skogbruk og fiske	19	3	16	13	2	-	1	-
Gymnasnivå I elles	70	5	65	48	7	6	1	3
Gymnasnivå II, 11 - 12 år, i alt	411	35	376	279	63	11	9	14
Allment fagfelt	119	16	103	64	27	4	3	5
Administrasjon og økonomi	45	5	40	29	5	2	2	2
Industri, handverk og teknikk	141	10	131	106	18	-	2	5
Samferdsel	14	1	13	10	3	-	-	-
Helsevern	-	-	-	-	-	-	-	-
Jordbruk, skogbruk og fiske	48	2	46	41	3	2	-	-
Tenesteyting og forsvar	39	1	38	24	7	3	2	2
Gymnasnivå II elles	5	-	5	5	-	-	-	-
Universitets- og høgskolenivå I, 13 - 14 år, i alt	103	17	86	68	11	1	4	2
Undervisning	11	2	9	9	-	-	-	-
Administrasjon, økonomi, samfunnsvitenskap og jus	40	6	34	23	7	-	3	1
Naturvitenskap og teknikk	32	1	31	29	2	-	-	-
Helsevern	5	-	5	5	-	-	-	-
Universitets- og høgskolenivå I elles	15	8	7	2	2	1	1	1
Universitets- og høgskolenivå II, III og forskarnivå, over 14 år, i alt	104	6	98	86	6	3	1	2
Undervisning	38	-	38	30	3	2	1	2
Administrasjon, økonomi, samfunnsvitenskap og jus	18	2	16	15	1	-	-	-
Naturvitenskap og teknikk	16	3	13	11	1	1	-	-
Universitets- og høgskolenivå II, III og forskarnivå elles	32	1	31	30	1	-	-	-
Uoppgitt, inga utdanning og utdanning på førskolenivå	69	33	36	13	10	1	8	4
Kvinner								
I alt	1422	298	1124	464	149	331	119	61
Barne- og ungdomsskolenivå, 1-9 år i alt	426	118	308	115	30	103	44	16
Folkeskoleutdanning	174	56	118	48	5	50	14	1
9-årig ungdomsskole	136	38	98	16	18	26	26	12
Ungdomsskolenivå elles	116	24	92	51	7	27	4	3
Gymnasnivå I, 10 år, i alt	512	100	412	187	39	142	27	17
Allment fagfelt	147	30	117	57	8	47	3	2
Industri, handverk og teknikk	37	8	29	16	-	10	3	-
Samferdsel	5	-	5	3	-	1	-	1
Helsevern	29	2	27	11	1	11	4	-
Jordbruk, skogbruk og fiske	3	1	2	2	-	-	-	-
Gymnasnivå I elles	291	59	232	98	30	73	17	14
Gymnasnivå II, 11 - 12 år, i alt	292	42	250	88	59	52	32	19
Allment fagfelt	131	18	113	31	31	23	20	8
Administrasjon og økonomi	78	13	65	22	17	15	7	4
Industri, handverk og teknikk	23	2	21	13	2	2	2	2
Samferdsel	8	1	7	4	-	1	-	2
Helsevern	9	1	8	5	-	2	1	-

¹ Høgste fullførte utdanning pr. 1. oktober 1989.

Tabell 3 (framh.). Hovudtal for utdanning. Personar 16-66 år etter yrkesaktivitet, arbeidstid i året, kjønn og utdanning. 3. november 1989 - 2. november 1990

Kjønn og høgste utdanning	I alt	Ikkje yrkesaktive	Yrkesaktive					
			I alt	Heiltid		Deltid		Både heiltid og deltid i året
				Heile året	Delar av året	Heile året	Delar av året	
Gymnasnivå II, 11-12 år (framh.)								
Jordbruk, skogbruk og fiske	4	-	4	1	1	1	-	1
Tenesteyting og forsvar	33	6	27	11	7	7	1	1
Gymnasnivå II elles	6	1	5	1	1	1	1	1
Universitets- og høgskolenivå I, 13 - 14 år, i alt	81	7	74	30	12	19	7	6
Undervisning	15	-	15	5	1	7	1	1
Administrasjon, økonomi, samfunnsvitenskap og jus	29	3	26	12	5	6	3	-
Naturvitenskap og teknikk	1	1	-	-	-	-	-	-
Helsevern	22	1	21	13	-	5	1	2
Universitets- og høgskolenivå I elles	14	2	12	-	6	1	2	3
Universitets- og høgskolenivå II, III og forskarnivå, over 14 år, i alt	62	2	60	35	7	12	4	2
Undervisning	45	2	43	24	5	10	3	1
Administrasjon, økonomi, samfunnsvitenskap og jus	4	-	4	2	1	-	1	-
Naturvitenskap og teknikk	1	-	1	1	-	-	-	-
Universitets- og høgskolenivå II, III og forskarnivå elles	12	-	12	8	1	2	-	1
Uoppgitt, inga utdanning og utdanning på førskolenivå	49	29	20	9	2	3	5	1

¹ Sjå note 1, førre sida.

Tabell 4. Personar 16 år og over. Hovudtal for yrkesaktivitet i året 3. november 1989 - 2. november 1990

	I alt	Ikkje yrkesaktive	Yrkesaktive			Prosent yrkesaktive		
			I alt	Menn	Kvinner	I alt	Menn	Kvinner
I alt	3726	1205	2521	1376	1145	67,7	74,6	60,9
Alder								
16-19	291	133	158	86	72	54,3	57,3	51,1
20-24	404	72	332	175	157	82,2	82,5	81,8
25-29	325	37	288	165	123	88,6	90,2	86,6
30-39	527	38	489	269	220	92,8	98,2	87,0
40-49	565	30	535	270	265	94,7	98,2	91,4
50-59	502	65	437	234	203	87,1	91,4	82,5
60-66	329	121	208	124	84	63,2	72,5	53,2
67-69	141	104	37	25	12	26,2	36,8	16,4
70-	642	605	37	28	9	5,8	10,9	2,3
Ekteskapeleg status								
Ugifte	1295	403	892	543	349	68,9	74,3	61,9
Gifte	2016	509	1507	785	722	74,8	77,8	71,7
Før gifte	415	293	122	48	74	29,4	45,7	23,9
Familietype								
Einslege	802	427	375	226	149	46,8	65,3	32,7
Ektepar utan ugifte barn	646	366	280	148	132	43,3	45,8	40,9
Ektepar med ugifte barn	1992	326	1666	925	741	83,6	86,4	80,5
Mor/far med ugifte barn	286	86	200	77	123	69,9	73,3	68,0
Utdanning								
Barne- og ungdomsskolenivå	1369	644	725	407	318	53,0	63,5	43,7
Gymnasnivå	1853	433	1420	748	672	76,6	81,7	71,6
Universitets- og høgskolenivå	383	63	320	185	135	83,6	84,1	82,8
Uoppgitt, inga utdanning eller utdanning på førskolenivå	121	65	56	36	20	46,3	52,2	38,5

Tabell 5. Hovudtal for yrkesaktive i året 3. november 1989 - 2. november 1990

	I alt	Menn			Kvinner				Prosent	
		I alt	16-24	25-66	67-	I alt	16-24	25-66		67-
I alt	2521	1376	261	1062	53	1145	229	895	21	100,0
Næring										
Jordbruk, skogbruk, fiske og fangst	289	196	49	122	25	93	11	72	10	11,5
Oljeutvinning og bergverksdrift	5	4	-	4	-	1	1	-	-	0,2
Industri	925	543	91	433	19	382	65	314	3	36,7
Kraft- og vassforsyning	27	26	2	24	-	1	-	1	-	1,1
Byggje- og anleggsverksemd	132	126	22	104	-	6	1	5	-	5,2
Varehandel, hotell- og restaurantverksemd	325	133	34	96	3	192	80	112	-	12,9
Transport, lagring, post og telekommunikasjonar	123	97	12	83	2	26	6	19	1	4,9
Bank- og finansieringsverksemd, forsikringsverksemd, eigedomsdrift og forretningsmessig tenesteyting	94	49	3	45	1	45	6	39	-	3,7
Offentleg, sosial og privat tenesteyting	601	202	48	151	3	399	59	333	7	23,8
Yrkesfelt										
Teknisk, vitenskapleg, humanistisk og kunstnarleg arbeid	380	147	7	136	4	233	32	200	1	15,1
Administrasjons- og forvaltningsarbeid, bedrifts- og organisasjonsleiing	103	89	2	82	5	14	-	13	1	4,1
Kontorarbeid	154	33	3	29	1	121	15	104	2	6,1
Handelsarbeid	187	84	12	71	1	103	30	73	-	7,4
Jordbruks-, skogbruks- og fiskearbeid	280	188	47	116	25	92	11	71	10	11,1
Gruve- og sprengingsarbeid m.m.	2	2	-	2	-	-	-	-	-	0,1
Transport- og kommunikasjonsarbeid	127	107	15	90	2	20	4	16	-	5,0
Industri-, byggje- og anleggsarbeid	939	617	124	481	12	322	55	266	1	37,2
Servicearbeid og militært arbeid	349	109	51	55	3	240	82	152	6	13,8
Yrkesstatus										
Tilsett	2195	1166	243	896	27	1029	220	797	12	87,1
Sjølvsstendig	263	185	5	159	21	78	1	74	3	10,4
Familiemedlem utan fast lønn	63	25	13	7	5	38	8	24	6	2,5
Arbeidstid i året¹										
Berre heiltid, i alt	1835	1216	179	1007	30	619	135	478	6	72,8
Berre deltid, i alt	583	118	60	38	20	465	70	380	15	23,1
Både heiltid og deltid, i alt	103	42	22	17	3	61	24	37	-	4,1
Yrkesaktiv i 12 månader										
Heiltid	1497	1028	92	911	25	469	44	420	5	59,4
Deltid	404	64	19	31	14	340	16	315	9	16,0
Både heiltid og deltid i perioden	64	26	10	13	3	38	11	27	-	2,5
Heiltid 0-3 månader	18	9	6	2	1	9	4	5	-	0,7
Heiltid 4-6 månader	14	5	1	4	-	9	1	8	-	0,6
Heiltid 7-9 månader	20	8	1	6	1	12	5	7	-	0,8
Heiltid 10-11 månader	12	4	2	1	1	8	1	7	-	0,5
Yrkesaktiv i 6-11 månader										
Heiltid	174	105	30	72	3	69	31	37	1	6,9
Deltid	86	17	11	3	3	69	21	44	4	3,4
Både heiltid og deltid i perioden	26	12	8	4	-	14	5	9	-	1,0
Yrkesaktiv i 1-5 månader										
Heiltid	164	83	57	24	2	81	60	21	-	6,5
Deltid	93	37	30	4	3	56	33	21	2	3,7
Både heiltid og deltid i perioden	13	4	4	-	-	9	8	1	-	0,5
Avtala arbeidstid i veka										
Ikkje yrkesaktiv i veka	357	181	112	57	12	176	100	68	8	14,2
1- 9 timar	89	34	18	11	5	55	22	29	4	3,5
10-19 timar	169	41	10	25	6	128	10	115	3	6,7
20-29 timar	289	29	-	23	6	260	9	249	2	11,5
30-34 timar	115	25	2	17	6	90	8	79	3	4,6
35-39 timar	974	638	74	556	8	336	67	268	1	38,6
40 timar og over	528	428	45	373	10	100	13	87	-	20,9

¹ Heiltid er *samla* arbeidstid på 30 timar eller meir i veka (alle arbeidsforhold), noko som svarer til 120 timar eller meir over ein firevekersperiode.

Tabell 6. Yrkesaktive 16 år og over, etter alder og næring/yrkesfelt. 3. november 1989 - 2. november 1990

	I alt	Alder									Prosent av dei yrkesaktive
		16-19	20-24	25-29	30-39	40-49	50-59	60-66	67-69	70-	
I alt	2521	158	332	288	489	535	437	208	37	37	100,0
Næring											
Jordbruk	251	24	19	11	38	41	45	38	16	19	10,0
Skogbruk	7	1	-	2	1	1	2	-	-	-	0,3
Fiske og fangst	31	7	9	7	3	-	5	-	-	-	1,2
Oljeutvinning og bergverksdrift	5	-	1	2	2	-	-	-	-	-	0,2
Industri i alt	925	35	121	105	185	197	178	82	10	12	36,7
Næringsmiddel-, drikkevare- og tobakksindustri	303	14	56	43	58	66	43	19	2	2	12,0
Tekstil-, klesvare-, ler- og lervareindustri	157	4	20	16	44	32	25	14	1	1	6,2
Trevarerindustri	345	11	27	29	62	80	83	41	4	8	13,7
Treforedling, grafisk industri og forlag	12	-	2	2	3	1	4	-	-	-	0,5
Kjemisk industri, mineral-, olje-, kol-, gummi- og plastindustri	9	-	1	-	2	2	2	2	-	-	0,4
Keramikk- og glasindustri	2	-	-	-	-	2	-	-	-	-	0,1
Metallindustri	1	-	1	-	-	-	-	-	-	-	0,0
Verkstadindustri	95	6	14	15	16	13	21	6	3	1	3,8
Industri elles	1	-	-	-	-	1	-	-	-	-	0,0
Kraft- og vassforsyning	27	1	1	4	5	8	4	4	-	-	1,1
Byggje- og anleggsverksemd	132	4	19	19	27	27	25	11	-	-	5,2
Varehandel	205	30	25	31	48	33	26	11	-	1	8,1
Hotell- og restaurantdrift	120	25	34	14	23	7	11	4	-	2	4,8
Landtransport	66	1	7	15	13	8	18	2	2	-	2,6
Sjøtransport	15	-	2	4	2	4	2	1	-	-	0,6
Transport elles, lagring, post og telekommunikasjonar	42	3	5	2	12	10	6	3	-	1	1,7
Bank- og finansieringsverksemd	36	1	1	3	9	12	9	1	-	-	1,4
Forsikringsverksemd, eigedomsdrift og forretningsmessig tenesteyting	58	2	5	8	15	16	6	5	1	-	2,3
Offentleg administrasjon, forsvar, politi og rettsvesen	105	1	31	7	11	23	18	12	1	1	4,2
Renovasjon og reingjering	4	-	-	3	1	-	-	-	-	-	0,2
Undervisning og forskningsverksemd	167	1	11	14	34	65	26	14	2	-	6,6
Helse- og sosialtenester	268	11	28	31	54	70	50	19	4	1	10,6
Kulturell tenesteyting, underhaldning og sport	12	5	2	-	-	2	1	1	1	-	0,5
Personleg tenesteyting	45	6	11	6	6	11	5	-	-	-	1,8
Yrkesfelt											
Teknisk, vitskapeleg, humanistisk og kunstnarleg arbeid	380	8	31	51	88	112	61	24	3	2	15,1
Administrasjons- og forvaltningsarbeid, bedrifts- og organisasjonsleiing i alt	103	-	2	7	27	22	24	15	3	3	4,1
Offentleg administrasjons- og forvaltningsarbeid	27	-	1	1	4	5	6	9	-	1	1,1
Bedrifts- og organisasjonsleiing	76	-	1	6	23	17	18	6	3	2	3,0
Kontorarbeid	154	5	13	20	30	46	27	10	2	1	6,1
Handelsarbeid	187	22	20	22	48	34	28	12	-	1	7,4
Jordbruks-, skogbruks- og fiskearbeid	280	31	27	16	40	42	50	39	16	19	11,1
Gruve- og sprengingsarbeid m.m.	2	-	-	-	-	1	1	-	-	-	0,1
Transport og kommunikasjonsarbeid	127	4	15	25	27	26	24	4	1	1	5,0
Industri-, byggje- og anleggsarbeid i alt	939	43	136	120	177	197	171	82	6	7	37,2
Jern- og metallvarerarbeid	102	8	14	17	10	18	23	9	2	1	4,0
Elektroarbeid	31	2	-	6	9	6	6	2	-	-	1,2
Trearbeid	213	9	26	19	34	44	53	23	1	4	8,4
Næringsmiddelarbeid	227	11	41	36	43	48	31	14	2	1	9,0
Maskin- og motordrift	37	4	6	9	12	3	1	2	-	-	1,5
Laste-, losse- og lagerarbeid	28	4	3	6	6	3	4	2	-	-	1,1
Industri-, byggje- og anleggsarbeid elles	301	5	46	27	63	75	53	30	1	1	11,9
Servicearbeid og militært arbeid	349	45	88	27	52	55	51	22	6	3	13,8

Tabell 7. Yrkesaktive 16 år og over, etter kjønn, arbeidstid i året og næring/yrkesfelt. 3. november 1989 - 2. november 1990

	I alt	Yrkesaktiv i 12 måneder			Yrkesaktiv i 6-11 måneder			Yrkesaktiv i 1-5 måneder		
		Heiltid ¹	Deltid ¹	Både heiltid og deltid i perioden	Heiltid	Deltid	Både heiltid og deltid i perioden	Heiltid	Deltid	Både heiltid og deltid i perioden
Yrkesaktive i alt	2521	1497	404	64	174	86	26	164	93	13
Menn i alt	1376	1028	64	26	105	17	12	83	37	4
Næring										
Jordbruk	159	118	17	4	2	2	-	8	7	1
Skogbruk	7	6	-	-	-	1	-	-	-	-
Fiske og fangst	30	12	1	-	7	1	1	5	3	-
Oljeutvinning og bergverksdrift	4	4	-	-	-	-	-	-	-	-
Industri i alt	543	430	13	8	44	5	2	32	9	-
Næringsmiddel-, drikkevare- og tobakksindustri	165	128	6	-	8	1	1	17	4	-
Tekstil-, klesvare-, ler- og lervareindustri	25	20	1	-	3	-	-	1	-	-
Trevareindustri	246	200	3	3	25	2	-	9	4	-
Treforedling, grafisk industri og forlag	10	8	-	1	-	1	-	-	-	-
Kjemisk industri, mineral-, olje-, kol-, gummi- og plastindustri	6	6	-	-	-	-	-	-	-	-
Keramikk- og glasindustri	2	2	-	-	-	-	-	-	-	-
Metallindustri	1	1	-	-	-	-	-	-	-	-
Verkstadindustri	87	64	3	4	8	1	1	5	1	-
Industri elles	1	1	-	-	-	-	-	-	-	-
Kraft- og vassforsyning	26	21	1	-	-	-	-	3	1	-
Byggje- og anleggsverksemd	126	91	5	-	16	2	1	8	2	1
Varehandel	91	63	8	3	2	2	1	9	2	1
Hotell- og restaurantdrift	42	19	2	2	8	-	3	6	1	1
Landtransport	63	50	2	1	2	3	-	3	2	-
Sjøtransport	14	8	-	1	5	-	-	-	-	-
Transport elles, lagring, post og telekommunikasjonar	20	14	4	1	1	-	-	-	-	-
Bank- og finansieringsverksemd	11	10	1	-	-	-	-	-	-	-
Forsikringsverksemd, eigedomsdrift og forretningsmessig tenesteyting	38	29	1	-	4	-	1	1	2	-
Offentleg administrasjon, forsvar, politi og rettsvesen	69	50	1	5	8	1	-	3	1	-
Renovasjon og reingjering	4	4	-	-	-	-	-	-	-	-
Undervisning og forskningsverksemd	82	69	2	-	6	-	2	1	2	-
Helse- og sosialtenester	25	20	5	-	-	-	-	-	-	-
Kulturell tenesteyting, underhaldning og sport	6	1	-	-	-	-	-	2	3	-
Personleg tenesteyting	16	9	1	1	-	-	1	2	2	-
Yrkesfelt										
Teknisk, vitenskapelig, humanistisk og kunstnarleg arbeid	147	125	3	2	8	2	3	2	2	-
Administrasjons- og forvaltningsarbeid, bedrifts- og organisasjonsleiing i alt	89	78	3	1	4	-	-	2	1	-
Offentleg administrasjons- og forvaltningsarbeid	17	15	1	-	-	-	-	-	1	-
Bedrifts- og organisasjonsleiing	72	63	2	1	4	-	-	2	-	-
Kontorarbeid	33	24	2	1	1	-	1	2	2	-
Handelsarbeid	84	60	7	3	3	1	1	7	1	1
Jordbruks-, skogbruks- og fiskearbeid	188	132	18	4	7	4	1	12	9	1
Gruve- og sprengingsarbeid m.m.	2	-	-	-	2	-	-	-	-	-
Transport og kommunikasjonsarbeid	107	80	8	3	7	3	-	4	2	-
Industri-, byggje- og anleggsarbeid i alt	617	467	16	7	59	5	4	42	16	1
Jern- og metallvarearbeid	96	71	3	4	8	1	3	4	2	-
Elektroarbeid	31	27	1	-	-	-	-	2	1	-
Trearbeid	198	153	2	2	29	-	-	9	3	-
Næringsmiddelarbeid	126	91	5	-	9	1	1	15	4	-
Maskin- og motordrift	36	27	1	-	4	-	-	1	3	-
Laste-, losse- og lagerarbeid	27	20	1	-	1	2	-	2	1	-
Industri-, byggje- og anleggsarbeid elles	103	78	3	1	8	1	-	9	2	1
Servicearbeid og militært arbeid	109	62	7	5	14	2	2	12	4	1

¹ Heiltid er *samla* arbeidstid på 30 timar eller meir i veka (alle arbeidsforhold), noko som svarer til 120 timar eller meir over ein firevekersperiode.

Tabell 7 (framh.). Yrkesaktive 16 år og over, etter kjønn, arbeidstid i året og næring/yrkesfelt. 3. november 1989 - 2. november 1990

	I alt	Yrkesaktiv i 12 måneder			Yrkesaktiv i 6-11 måneder			Yrkesaktiv i 1-5 måneder		
		Heiltid ¹	Deltid ¹	Både heiltid og deltid i perioden	Heiltid	Deltid	Både heiltid og deltid i perioden	Heiltid	Deltid	Både heiltid og deltid i perioden
Kvinner i alt	1145	469	340	38	69	69	14	81	56	9
Næring										
Jordbruk	92	51	16	4	3	6	-	5	7	-
Skogbruk	-	-	-	-	-	-	-	-	-	-
Fiske og fangst	1	-	1	-	-	-	-	-	-	-
Oljeutvinning og bergverksdrift	1	-	-	-	-	-	-	1	-	-
Industri i alt	382	164	133	5	23	21	5	20	10	1
Næringsmiddel-, drikkevare- og tobakksindustri	138	50	51	5	6	3	1	17	5	-
Tekstil-, klesvare-, ler- og lervareindustri	132	57	43	-	11	13	3	2	3	-
Trevareindustri	99	49	36	-	6	3	1	1	2	1
Treforedling, grafisk industri og forlag	2	1	1	-	-	-	-	-	-	-
Kjemisk industri, mineral-, olje-, kol-, gummi- og plastindustri	3	3	-	-	-	-	-	-	-	-
Keramikk- og glasindustri	-	-	-	-	-	-	-	-	-	-
Metallindustri	-	-	-	-	-	-	-	-	-	-
Verkstadindustri	8	4	2	-	-	2	-	-	-	-
Industri elles	-	-	-	-	-	-	-	-	-	-
Kraft- og vassforsyning	1	-	1	-	-	-	-	-	-	-
Byggje- og anleggsverksemd	6	4	2	-	-	-	-	-	-	-
Varehandel	114	40	30	5	5	10	3	10	8	3
Hotell- og restaurantdrift	78	18	8	5	15	4	2	13	10	3
Landtransport	3	-	1	-	1	-	-	1	-	-
Sjøtransport	1	1	-	-	-	-	-	-	-	-
Transport elles, lagring, post og telekommunikasjonar	22	9	4	5	-	-	-	2	2	-
Bank- og finansieringsverksemd	25	13	8	1	-	1	-	1	1	-
Forsikringsverksemd, eigedomsdrift og forretningsmessig tenesteyting	20	7	6	1	1	2	-	1	2	-
Offentleg administrasjon, forsvar, politi og rettsvesen	36	18	11	1	-	1	2	1	2	-
Renovasjon og reingjering	-	-	-	-	-	-	-	-	-	-
Undervisning og forskningsverksemd	85	41	26	6	4	4	-	2	1	1
Helse- og sosialtenester	243	89	86	5	11	17	2	21	11	1
Kulturell tenesteyting, underholdning og sport	6	1	2	-	-	1	-	-	2	-
Personleg tenesteyting	29	13	5	-	6	2	-	3	-	-
Yrkesfelt										
Teknisk, vitenskapelig, humanistisk og kunstnarleg arbeid	233	101	68	8	13	14	2	16	10	1
Administrasjons- og forvaltningsarbeid, bedrifts- og organisasjonsleiing i alt	14	10	2	2	-	-	-	-	-	-
Offentleg administrasjons- og forvaltningsarbeid	10	8	-	2	-	-	-	-	-	-
Bedrifts- og organisasjonsleiing	4	2	2	-	-	-	-	-	-	-
Kontorarbeid	121	54	40	4	4	7	1	5	5	1
Handelsarbeid	103	41	30	3	3	7	3	7	7	2
Jordbruks-, skogbruks- og fiskearbeid	92	51	16	4	3	6	-	5	7	-
Gruve- og sprengingsarbeid m.m.	-	-	-	-	-	-	-	-	-	-
Transport og kommunikasjonsarbeid	20	11	2	3	1	-	1	-	2	-
Industri-, byggje- og anleggsarbeid i alt	322	136	109	4	21	17	5	19	10	1
Jern- og metallvarearbeid	6	2	1	-	-	2	1	-	-	-
Elektroarbeid	-	-	-	-	-	-	-	-	-	-
Trearbeid	15	9	4	-	1	-	-	1	-	-
Næringsmiddelarbeid	101	37	38	3	4	2	1	12	4	-
Maskin- og motordrift	1	-	-	-	-	-	-	-	1	-
Laste-, losse- og lagerarbeid	1	-	-	-	-	1	-	-	-	-
Industri-, byggje- og anleggsarbeid elles	198	88	66	1	16	12	3	6	5	1
Servicearbeid og militært arbeid	240	65	73	10	24	18	2	29	15	4

¹ Sjå note 1, førre sida.

Tabell 8. Hovudtal for yrkesaktive i veka 27. oktober - 2. november 1990, etter vanleg/avtala arbeidstid

	I alt	Menn					Kvinner				
		I alt	1-19 timar	20-29 timar	30-39 timar	40 timar og over	I alt	1-19 timar	20-29 timar	30-39 timar	40 timar og over
I alt	2164	1195	75	29	663	428	969	183	260	426	100
Alder											
16-19	72	40	17	-	14	9	32	19	1	8	4
20-24	206	109	11	-	62	36	97	13	8	67	9
25-29	250	145	5	5	80	55	105	15	28	48	14
30-39	464	262	5	7	140	110	202	36	77	67	22
40-49	523	268	6	4	160	98	255	34	63	136	22
50-59	410	216	9	4	132	71	194	33	66	70	25
60-66	185	114	11	3	61	39	71	26	15	26	4
67-69	25	18	3	2	6	7	7	4	1	2	-
70-	29	23	8	4	8	3	6	3	1	2	-
Ekteskapeleg status											
Ugifte	635	405	39	8	207	151	230	35	24	142	29
Gifte	1414	746	32	20	431	263	668	134	220	247	67
Før gifte	115	44	4	1	25	14	71	14	16	37	4
Familietype											
Einslege	347	212	12	5	105	90	135	7	15	97	16
Ektepar utan ugifte barn	256	133	15	5	75	38	123	28	33	47	15
Ektepar med ugifte barn	1395	785	46	18	446	275	610	128	189	232	61
Mor/far med ugifte barn	166	65	2	1	37	25	101	20	23	50	8
Utdanning											
Barne- og ungdomsskolenivå	611	344	30	8	201	105	267	68	78	99	22
Gymnasnivå	1233	659	34	13	359	253	574	99	152	262	61
Universitets- og høgskole-nivå	281	166	5	7	92	62	115	13	28	59	15
Uoppgitt, inga utdanning eller utdanning på førskolenivå	39	26	6	1	11	8	13	3	2	6	2
Utført arbeidstid i veka											
Var ikkje på arbeid	31	5	-	-	3	2	26	3	7	15	1
1 - 19 timar	253	75	65	2	7	1	178	154	19	5	-
20 - 29 timar	292	36	5	21	6	4	256	14	222	19	1
30 - 39 timar	988	599	5	5	557	32	389	9	12	363	5
40 timar og over	600	480	-	1	90	389	120	3	-	24	93

Tabell 9. Yrkesaktive 16 år og over i veka 27. oktober - 2. november 1990, etter kjønn, vanleg/avtala arbeidstid og næring/yrkesfelt

	I alt	Menn				Kvinner					
		I alt	1-19 timar	20-29 timar	30-39 timar	40 timar og over	I alt	1-19 timar	20-29 timar	30-39 timar	40 timar og over
I alt	2164	1195	75	29	663	428	969	183	260	426	100
Næring											
Jordbruk	191	126	14	4	19	89	65	13	10	17	25
Skogbruk	6	6	-	-	3	3	-	-	-	-	-
Fiske og fangst	23	22	-	1	5	16	1	-	1	-	-
Oljeutvinning og bergverksdrift	4	4	-	-	1	3	-	-	-	-	-
Industri i alt	843	494	26	6	363	99	349	52	116	163	18
Næringsmiddel-, drikkevare- og tobakksindustri	258	141	8	1	95	37	117	15	48	50	4
Tekstil-, klesvare-, ler- og lervareindustri	148	24	2	1	15	6	124	19	42	58	5
Trevareindustri	323	226	9	2	185	30	97	15	24	49	9
Treforedling, grafisk industri og forlag	12	10	2	1	4	3	2	-	1	1	-
Kjemisk industri, mineral-, olje-, kol-, gummi- og plastindustri	9	6	-	-	3	3	3	-	-	3	-
Keramikk- og glasindustri	2	2	-	-	-	2	-	-	-	-	-
Metallindustri	1	1	-	-	1	-	-	-	-	-	-
Verkstadindustri	89	83	5	1	60	17	6	3	1	2	-
Industri elles	1	1	-	-	-	1	-	-	-	-	-
Kraft- og vassforsyning	24	23	1	-	22	-	1	1	-	-	-
Bygge- og anleggsverksemd	118	112	2	3	65	42	6	-	2	4	-
Varehandel	165	78	7	3	33	35	87	17	22	29	19
Hotell- og restaurantdrift	76	27	1	2	12	12	49	8	5	26	10
Landtransport	60	57	6	-	13	38	3	1	1	1	-
Sjøtransport	12	11	-	-	4	7	1	-	-	-	1
Transport elles, lagring, post og telekommunikasjonar	39	20	3	1	11	5	19	8	4	7	-
Bank- og finansieringsverksemd	34	11	1	-	7	3	23	3	6	11	3
Forsikringsverksemd, eigeidomsdrift og forretningsmessig tenesteyting	47	33	2	1	14	16	14	4	5	4	1
Offentleg administrasjon, forsvar, politi og rettsvesen	84	51	4	-	36	11	33	7	4	21	1
Renovasjon og reingjering	3	3	-	1	-	2	-	-	-	-	-
Undervisning og forskningsverksemd	161	81	3	6	42	30	80	11	21	35	13
Helse- og sosialtenester	235	25	4	1	8	12	210	55	57	94	4
Kulturell tenesteyting, underhaldning og sport	4	-	-	-	-	-	4	2	-	2	-
Personleg tenesteyting	35	11	1	-	5	5	24	1	6	12	5
Yrkesfelt											
Teknisk, vitskapeleg, humanistisk og kunstnarleg arbeid	345	142	9	7	79	47	203	26	57	107	13
Administrasjons- og forvaltningsarbeid, bedrifts- og organisasjonsleiing i alt	96	82	1	3	46	32	14	1	2	11	-
Offentleg administrasjons- og forvaltningsarbeid	26	16	-	1	13	2	10	-	-	10	-
Bedrifts- og organisasjonsleiing	70	66	1	2	33	30	4	1	2	1	-
Kontorarbeid	140	30	3	-	18	9	110	19	26	56	9
Handelsarbeid	155	73	5	4	27	37	82	14	24	26	18
Jordbruks-, skogbruks- og fiskearbeid	211	146	14	4	25	103	65	13	10	17	25
Gruve- og sprengingsarbeid m.m.	2	2	-	-	2	-	-	-	-	-	-
Transport og kommunikasjonsarbeid	116	98	10	1	32	55	18	6	5	6	1
Industri-, bygge- og anleggsarbeid i alt	838	548	26	5	400	117	290	37	102	137	14
Jern- og metallvarearbeid	95	91	5	-	66	20	4	1	2	1	-
Elektroarbeid	27	27	1	-	23	3	-	-	-	-	-
Trearbeid	195	180	6	1	139	34	15	-	3	12	-
Næringsmiddelarbeid	194	108	7	-	76	25	86	10	37	35	4
Maskin- og motordrift	30	30	-	1	10	19	-	-	-	-	-
Laste-, losse- og lagerarbeid	22	21	2	-	16	3	1	-	1	-	-
Industri-, bygge- og anleggsarbeid elles	275	91	5	3	70	13	184	26	59	89	10
Servicearbeid og militært arbeid	261	74	7	5	34	28	187	67	34	66	20

Tabell 10. Yrkesaktive 16 år og over med fast oppmøteplass på arbeid i veka 27. oktober - 2. november 1990, etter talet på arbeidsreiser, reisetid og yrkesfelt/oppmøteplass

	I alt	Reiste ikkje	Reiste 1 gong			Reiste 2-3 gonger			Reiste 4 gonger eller fleire		
			Reise- tid under 45 min	Reise- tid 45-89 min	Reise- tid 90 min og over	Reise- tid under 45 min	Reise- tid 45-89 min	Reise- tid 90 min og over	Reise- tid under 45 min	Reise- tid 45-89 min	Reise- tid 90 min og over
I alt	2019	375	43	6	12	139	5	3	1401	26	9
Yrkesfelt											
Teknisk, vitenskapelig, humanistisk og kunstnarleg arbeid	312	26	3	1	-	31	1	1	243	5	1
Administrasjons- og forvaltningsarbeid, bedrifts- og organisasjonsleiing i alt	88	7	-	-	2	5	-	-	72	2	-
Offentleg administrasjons- og forvaltningsarbeid	24	-	-	-	1	2	-	-	20	1	-
Bedrifts- og organisasjonsleiing	64	7	-	-	1	3	-	-	52	1	-
Kontorarbeid	131	11	3	-	1	8	-	-	106	2	-
Handelsarbeid	137	10	7	-	-	13	-	-	105	1	1
Jordbruks-, skogbruks- og fiskearbeid	204	179	4	-	-	4	-	1	14	1	1
Gruve- og sprengingsarbeid m.m.	2	1	-	-	-	-	-	-	1	-	-
Transport og kommunikasjonsarbeid	105	18	4	-	-	11	2	1	63	4	2
Industri-, byggje- og anleggsarbeid i alt	797	86	11	3	8	38	-	-	638	10	3
Jern- og metallvarearbeid	92	15	2	-	2	1	-	-	70	1	1
Elektroarbeid	25	4	-	-	-	1	-	-	20	-	-
Trearbeid	184	19	3	1	-	7	-	-	151	3	-
Næringsmiddelarbeid	191	18	2	-	1	14	-	-	152	3	1
Maskin- og motordrift	18	6	1	-	1	-	-	-	9	-	1
Laste-, losse- og lagerarbeid	22	3	1	-	-	1	-	-	17	-	-
Industri-, byggje- og anleggsarbeid elles	265	21	2	2	4	14	-	-	219	3	-
Servicearbeid og militært arbeid	243	37	11	2	1	29	2	-	159	1	1
Oppmøteplass og kjønn											
I bustadfylket	1899	308	40	4	8	134	5	2	1368	25	5
Menn	1020	202	17	2	7	35	3	1	731	19	3
Kvinner	879	106	23	2	1	99	2	1	637	6	2
I bustadkommunen	1767	287	39	2	-	125	2	2	1292	14	4
Menn	919	182	16	1	-	30	-	1	677	10	2
Kvinner	848	105	23	1	-	95	2	1	615	4	2
1528 Sykkylven	41	1	-	-	-	2	1	-	35	2	-
Menn	36	1	-	-	-	1	1	-	31	2	-
Kvinner	5	-	-	-	-	1	-	-	4	-	-
1524 Norddal	24	1	-	1	-	3	1	-	15	3	-
Menn	14	-	-	1	-	1	1	-	8	3	-
Kvinner	10	1	-	-	-	2	-	-	7	-	-
1526 Stordal	24	-	-	1	-	3	-	-	20	-	-
Menn	12	-	-	-	-	2	-	-	10	-	-
Kvinner	12	-	-	1	-	1	-	-	10	-	-
1504 Ålesund	15	4	1	-	-	-	1	-	4	4	1
Menn	14	4	1	-	-	-	1	-	3	4	1
Kvinner	1	-	-	-	-	-	-	-	1	-	-
Andre kommunar i fylket	28	15	-	-	8	1	-	-	2	2	-
Menn	25	15	-	-	7	1	-	-	2	-	-
Kvinner	3	-	-	-	1	-	-	-	-	2	-
Utanfor fylket	57	43	-	2	4	2	-	-	4	1	1
Menn	37	27	-	2	3	1	-	-	2	1	1
Kvinner	20	16	-	-	1	1	-	-	2	-	-
0301 Oslo	8	7	-	-	1	-	-	-	-	-	-
Menn	4	3	-	-	1	-	-	-	-	-	-
Kvinner	4	4	-	-	-	-	-	-	-	-	-
1449 Stryn	7	1	-	2	-	2	-	-	-	1	1
Menn	5	-	-	2	-	1	-	-	-	1	1
Kvinner	2	1	-	-	-	1	-	-	-	-	-
1201 Bergen	4	4	-	-	-	-	-	-	-	-	-
Menn	3	3	-	-	-	-	-	-	-	-	-
Kvinner	1	1	-	-	-	-	-	-	-	-	-
1444 Hornindal	4	-	-	-	-	-	-	-	4	-	-
Menn	2	-	-	-	-	-	-	-	2	-	-
Kvinner	2	-	-	-	-	-	-	-	2	-	-
Andre stader utanfor fylket	34	31	-	-	3	-	-	-	-	-	-
Menn	23	21	-	-	2	-	-	-	-	-	-
Kvinner	11	10	-	-	1	-	-	-	-	-	-
Uoppgitt oppmøteplass	63	24	3	-	-	3	-	1	29	-	3
Menn	44	19	1	-	-	1	-	1	19	-	3
Kvinner	19	5	2	-	-	2	-	-	10	-	-

Tabell 11. Yrkesaktive 16 år og over med fast arbeidsreise i veka 27. oktober - 2. november 1990, etter reisemåte, oppmøteplass, talet på arbeidsreiser, reisetid og etter reisemåte, kjønn og alder

Bustad	I alt	Eitt transportmiddel						To eller fleire transportmiddel		
		Bil	Buss	Tog, trikk, T-bane	Båt	Sykkel, gonge over 10 min	Anna	Kollektiv transport og/eller sykkel, gonge over 10 min	Kollektiv transport og bil	Andre kombinasjonar
I alt	1644	1209	11	-	-	225	79	4	33	83
Oppmøteplass, talet på arbeidsreiser og reisetid										
Oppmøteplass i bustadkommunen	1480	1086	7	-	-	218	78	3	16	72
Reiste 1 gong	41	28	-	-	-	4	5	-	-	4
Under 45 min	39	26	-	-	-	4	5	-	-	4
45 - 89 min	2	2	-	-	-	-	-	-	-	-
90 min og over	-	-	-	-	-	-	-	-	-	-
Reiste 2 - 3 gonger	129	77	2	-	-	26	9	1	5	9
Under 45 min	125	76	2	-	-	25	9	-	4	9
45 - 89 min	2	1	-	-	-	-	-	-	1	-
90 min og over	2	-	-	-	-	1	-	1	-	-
Reiste 4 gonger eller fleire	1310	981	5	-	-	188	64	2	11	59
Under 45 min	1292	965	5	-	-	187	64	2	11	58
45 - 89 min	14	13	-	-	-	-	-	-	-	1
90 min og over	4	3	-	-	-	1	-	-	-	-
Oppmøteplass utanfor bustadkommunen	125	98	3	-	-	1	1	1	15	6
Reiste 1 gong	17	9	1	-	-	-	-	-	3	4
Under 45 min	1	1	-	-	-	-	-	-	-	-
45 - 89 min	4	2	-	-	-	-	-	-	2	-
90 min og over	12	6	1	-	-	-	-	-	1	4
Reiste 2 - 3 gonger	14	12	-	-	-	-	-	-	2	-
Under 45 min	11	11	-	-	-	-	-	-	-	-
45 - 89 min	3	1	-	-	-	-	-	-	2	-
90 min og over	-	-	-	-	-	-	-	-	-	-
Reiste 4 gonger eller fleire	94	77	2	-	-	1	1	1	10	2
Under 45 min	80	66	2	-	-	1	1	-	8	2
45 - 89 min	12	9	-	-	-	-	-	1	2	-
90 min og over	2	2	-	-	-	-	-	-	-	-
Uoppgitt oppmøteplass	39	25	1	-	-	6	-	-	2	5
Kjønn og alder										
Menn	853	665	3	-	-	86	49	-	19	31
16-19	30	17	-	-	-	4	8	-	-	1
20-24	74	62	1	-	-	4	3	-	2	2
25-29	105	84	-	-	-	5	9	-	1	6
30-39	204	159	-	-	-	15	13	-	8	9
40-49	200	160	1	-	-	17	13	-	3	6
50-59	160	123	-	-	-	26	3	-	3	5
60-66	67	52	1	-	-	10	-	-	2	2
67-69	5	2	-	-	-	3	-	-	-	-
70-	8	6	-	-	-	2	-	-	-	-
Kvinner	791	544	8	-	-	139	30	4	14	52
16-19	26	13	1	-	-	5	1	-	1	5
20-24	70	56	1	-	-	4	3	1	2	3
25-29	88	60	1	-	-	18	4	-	3	2
30-39	169	130	1	-	-	22	5	-	-	11
40-49	216	155	2	-	-	34	9	1	3	12
50-59	157	99	1	-	-	35	5	2	5	10
60-66	59	29	1	-	-	19	2	-	-	8
67-69	5	2	-	-	-	1	1	-	-	1
70-	1	-	-	-	-	1	-	-	-	-

Tabell 12. Bustader og busette. Hustype, talet på rom, kjøkken. 3. november 1990

Talet på rom på 6 m ² eller større (kjøkken, gang, bad o.l. er ikkje rekna med)	Bustader					Busette	
	I alt	Frittliggjande einestad eller våningshus knytt til gardsdrift	Andre eine- og tomannsbustader og småhus	Blokk, leigegard e.l.	Forretningsbygg, bygg for felleshushald e.l.	I alt	Pr. bustad
I alt	1675	1471	141	30	33	4510	2,7
1 rom	61	30	19	7	5	90	1,5
Med kjøkken 6 m ² eller større	21	12	7	2	-	38	1,8
Med kjøkken mindre enn 6 m ²	33	16	10	4	3	42	1,3
Utan kjøkken	7	2	2	1	2	10	1,4
2 rom	219	165	36	11	7	382	1,7
Med kjøkken 6 m ² eller større	143	113	17	9	4	258	1,8
Med kjøkken mindre enn 6 m ²	66	45	17	2	2	114	1,7
Utan kjøkken	10	7	2	-	1	10	1,0
3 rom	296	240	38	8	10	642	2,2
4 rom	274	251	18	1	4	756	2,8
5 rom	285	262	16	3	4	836	2,9
6 rom	233	222	8	-	3	733	3,1
7 rom	137	134	3	-	-	483	3,5
8 rom	76	73	3	-	-	250	3,3
9 rom eller fleire	94	94	-	-	-	338	3,6

Tabell 13. Bustader, rom og busette, etter hustype. 3. november 1990

	I alt	Frittliggjande einestad eller våningshus knytt til gardsdrift	Hus i kjøde, rekkjehus, terrassehus, vertikaldelt tomannsbustad	Horisontaldelt tomannsbustad eller anna bustadbygg med mindre enn 3 etasjar	Blokk, leigegard e.l.	Forretningsbygg, bygg for felleshushald e.l.
Bustader i alt	1675	1471	55	86	30	33
Busette i alt	4510	4096	120	181	47	66
Busette pr. bustad	2,7	2,8	2,2	2,1	1,6	2,0
Rom i alt	7785	7160	166	284	72	103
Rom pr. bustad	4,6	4,9	3,0	3,3	2,4	3,1

Tabell 14. Bustader etter eigeform og areal¹. Rom og busette, etter eigeform. 3. november 1990

	I alt	Eig bustaden			Leiger bustaden			
		I alt	Privat	Gjennom burettslag e.l.	I alt	Som tenestebustad	For eit avgrensa tidsrom	På andre vilkår
Bustader i alt	1675	1278	1232	46	397	56	67	274
Under 50 m ²	117	28	28	-	89	19	12	58
50 - 59 m ²	112	37	33	4	75	10	12	53
60 - 79 m ²	212	124	116	8	88	13	22	53
80 - 99 m ²	384	314	305	9	70	6	11	53
100 - 129 m ²	420	369	354	15	51	5	7	39
130 - 149 m ²	159	149	144	5	10	2	1	7
150 - 199 m ²	163	154	152	2	9	-	1	8
200 m ² eller meir	108	103	100	3	5	1	1	3
Busette i alt	4510	3707	3586	121	803	102	153	548
Busette pr. bustad	2,7	2,9	2,9	2,6	2,0	1,8	2,3	2,0
Rom i alt	7785	6600	6374	226	1185	156	210	819
Rom pr. bustad	4,6	5,2	5,2	4,9	3,0	2,8	3,1	3,0

¹ Medrekna kjøkken, gang, bad o.l.

Tabell 15. Bustader etter talet på rom og talet på busette. 3. november 1990

Talet på busette	I alt	Talet på rom								
		1	2	3	4	5	6	7	8	9 eller fleire
I alt	1675	61	219	296	274	285	233	137	76	94
1	460	45	134	118	58	46	24	21	9	5
2	435	9	47	95	80	86	67	16	17	18
3	260	1	18	34	44	48	51	27	13	24
4	299	6	5	27	64	67	48	37	23	22
5	146	-	10	11	20	27	32	20	9	17
6	57	-	5	8	6	8	9	11	4	6
7	13	-	-	3	2	1	-	5	1	1
8	4	-	-	-	-	2	2	-	-	-
9	1	-	-	-	-	-	-	-	-	1
10 eller fleire	-	-	-	-	-	-	-	-	-	-

Tabell 16. Bustader etter byggjeår for huset og hustype/eigeform/kjelde til oppvarming. Busette og rom, etter byggjeår for huset. 3. november 1990

	I alt	Byggjeår for huset							
		-1900	1901-1920	1921-1940	1941-1945	1946-1960	1961-1970	1971-1980	1981-1990
Bustader i alt	1675	131	116	170	15	314	339	361	229
Hustype									
Frittliggjande einestad eller våningshus knytt til gardsdrift	1471	127	107	142	15	256	301	319	204
Hus i kjede, rekkjehus, terrassehus eller vertikaldelt tomannsbustad	55	-	1	1	-	5	15	18	15
Horisontaldelt tomannsbustad eller anna bustadbygg med mindre enn 3 etasjar	86	1	4	10	-	36	10	17	8
Blokk, leigegard eller anna bustadbygg med 3 etasjar eller meir	30	-	1	10	-	12	4	2	1
Forretningsbygg, pensjonat, aldersheim, militærforlegning eller anna bygg for felleishushald	33	3	3	7	-	5	9	5	1
Eige-/leigeform									
Eigd i alt	1278	99	89	123	9	217	274	283	184
Privat	1232	94	87	121	8	206	264	271	181
Gjennom burettslag eller bustadaksjeselskap	46	5	2	2	1	11	10	12	3
Leigd i alt	397	32	27	47	6	97	65	78	45
Som tenestebustad	56	4	1	2	1	10	8	15	15
For eit avgrensa tidsrom	67	4	4	8	-	14	8	21	8
På andre vilkår	274	24	22	37	5	73	49	42	22
Kjelder til oppvarming									
Éi kjelde, i alt	347	30	16	34	5	61	75	85	41
Sentralvarme	69	1	3	11	1	9	20	18	6
Elektriske omnar, varmekablar e.l.	173	9	5	7	1	30	35	56	30
Omnar for flytande brensel	17	1	-	2	1	4	5	4	-
Omnar for fast brensel	88	19	8	14	2	18	15	7	5
To eller fleire kjelder, i alt	1328	101	100	136	10	253	264	276	188
Elektriske omnar og omnar for fast brensel	793	71	64	77	7	157	126	120	171
Elektriske omnar og omnar for flytande brensel	116	5	7	15	2	33	27	27	-
Omnar for fast og flytande brensel	16	3	2	2	-	1	8	-	-
Sentralvarme og éi eller fleire andre kjelder	53	-	2	7	-	6	20	10	8
Andre kombinasjonar	350	22	25	35	1	56	83	119	9
Busette i alt	4510	279	261	391	24	686	895	1181	793
Busette pr. bustad	2,7	2,1	2,3	2,3	1,6	2,2	2,6	3,3	3,5
Rom i alt	7785	641	549	784	53	1290	1586	1660	1221
Rom pr. bustad	4,6	4,9	4,7	4,6	3,5	4,1	4,7	4,6	5,3

Tabell 17. Bustader og busette. Sanitærutstyr, storleik og tilgjenge. 3. november 1990

	I alt	Sanitærutstyr			
		Med WC		Utan WC	
		Med bad	Utan bad	Med bad	Utan bad
I alt	1675	1593	28	16	38
Talet på rom på 6 m² eller større					
(kjøkken, gang, bad o.l. er <i>ikkje</i> rekna med)					
1 rom	61	44	5	-	12
Med kjøkken 6 m ² eller større	21	15	4	-	2
Med kjøkken mindre enn 6 m ²	33	27	1	-	5
Utan kjøkken	7	2	-	-	5
2 rom	219	182	13	7	17
Med kjøkken 6 m ² eller større	143	119	8	4	12
Med kjøkken mindre enn 6 m ²	66	57	5	2	2
Utan kjøkken	10	6	-	1	3
3 rom	296	279	5	6	6
4 rom	274	271	1	2	-
5 rom	285	282	2	1	-
6 rom	233	232	-	-	1
7 rom	137	136	1	-	-
8 rom	76	75	-	-	1
9 rom eller fleire	94	92	1	-	1
Etasjeplassering. Heis					
Bustader med bustadrom i					
éin etasje i alt	1086	1015	23	14	34
Kjellaretasje	125	112	5	3	5
Underetasje	49	47	1	-	1
1. etasje	710	682	8	7	13
2. etasje	177	152	8	3	14
3. etasje	22	19	1	1	1
4. etasje	2	2	-	-	-
I hus med heis	1	1	-	-	-
I hus utan heis	1	1	-	-	-
5. etasje eller høgare	1	1	-	-	-
I hus med heis	1	1	-	-	-
I hus utan heis	-	-	-	-	-
Bustader med bustadrom i					
fleire etasjar i alt	589	578	5	2	4
1. etasje og underetasje/kjellar	252	251	-	1	-
1. og 2. etasje	225	216	4	1	4
1. og 2. etasje og underetasje/kjellar	81	80	1	-	-
1., 2. og 3. etasje	22	22	-	-	-
Andre etasjekombinasjonar	9	9	-	-	-
Busette i alt	4510	4363	60	25	62
Busette pr. bustad	2,7	2,7	2,1	1,6	1,6
Rom i alt	7785	7575	77	45	88
Rom pr. bustad	4,6	4,8	2,8	2,8	2,3

Tabell 18. Bustader etter standarindikatorar. Busette etter alder og standardindikatorar.
3. november 1990

	Bustader	Busette									
		I alt	0-19	20-29	30-39	40-49	50-59	60-69	70-79	80-89	90-
I alt	1675	4510	1172	729	527	565	501	467	352	172	25
Hustype											
Frittliggjande einebustad eller våningshus knytt til gardsdrift	1471	4096	1087	608	475	526	464	434	329	150	23
Småhus	141	301	72	86	39	23	33	17	15	14	2
Blokk, leigegard, forretningsbygg, bygg for fælleshushald e.l.	63	113	13	35	13	16	4	16	8	8	-
Talet på rom. Kjøkken											
1 - 2 rom	280	472	72	123	40	37	32	54	61	49	4
Med kjøkken	263	452	70	119	37	36	30	51	59	47	3
Utan kjøkken	17	20	2	4	3	1	2	3	2	2	1
3 - 4 rom	570	1398	343	206	153	145	170	167	143	62	9
5 rom eller fleire	825	2640	757	400	334	383	299	246	148	61	12
Byggjeår											
- 1900	131	279	31	31	25	21	33	63	40	31	4
1901 - 1960	615	1362	237	193	106	129	137	231	215	101	13
1961 - 1990	929	2869	904	505	396	415	331	173	97	40	8
Kjelder til oppvarming											
Éi kjelde, i alt	347	736	145	158	85	78	82	93	57	35	3
Sentralvarme, elektriske omnar, varmekablar e.l.	242	508	97	137	62	55	56	48	34	17	2
Omnar for flytande brensel	17	41	9	4	4	3	9	4	3	5	-
Omnar for fast brensel	88	187	39	17	19	20	17	41	20	13	1
To eller fleire kjelder, i alt	1328	3774	1027	571	442	487	419	374	295	137	22
Elektriske omnar og omnar for fast brensel	793	2287	669	357	315	245	213	220	176	76	16
Elektriske omnar og omnar for flytande brensel	116	274	49	38	19	46	41	29	34	16	2
Omnar for fast og flytande brensel	16	28	2	3	-	1	9	4	7	2	-
Sentralvarme og éi eller fleire andre kjelder	53	178	46	31	17	23	28	23	9	1	-
Andre kombinasjonar	350	1007	261	142	91	172	128	98	69	42	4
Sanitærforhold											
Har både bad og WC	1593	4363	1158	702	512	554	489	442	336	146	24
Har WC, men ikkje bad	28	60	12	7	7	5	2	6	6	14	1
Har bad, men ikkje WC	16	25	-	5	2	2	2	9	3	2	-
Har verken bad eller WC	38	62	2	15	6	4	8	10	7	10	-
Etasjeplassering. Heis											
Bustader med bustadrom i éin etasje i alt	1086	2642	611	460	282	299	310	281	251	129	19
1. etasje, kjellaretasje eller underetasje	884	2190	515	379	227	253	271	233	200	97	15
2. etasje eller høgare	202	452	96	81	55	46	39	48	51	32	4
I hus med heis	3	5	1	2	-	2	-	-	-	-	-
I hus utan heis	199	447	95	79	55	44	39	48	51	32	4
Bustader med bustadrom i fleire etasjar	589	1868	561	269	245	266	191	186	101	43	6
Plan i bustaden											
Bustader med kjøkken, bad, WC og minst eitt bustadrom på eitt plan	1534	4213	1119	682	488	542	477	421	320	142	22
Eige-/leigeform											
Eigd i alt	1278	3707	1004	485	436	506	459	396	281	123	17
Privat	1232	3586	974	472	425	491	442	381	270	115	16
Gjennom burettslag e.l.	46	121	30	13	11	15	17	15	11	8	1
Leigd	397	803	168	244	91	59	42	71	71	49	8
Talet på busette											
1	460	460	4	68	46	28	44	92	97	70	11
2	435	870	31	96	46	59	137	232	198	66	5
3	260	780	145	172	86	103	135	90	31	12	6
4	299	1196	442	203	211	187	106	25	11	9	2
5	146	730	321	119	96	118	48	15	5	7	1
6 eller fleire	75	474	229	71	42	70	31	13	10	8	-

Tabell 19. Hushald, familiar og personar, etter hushaldstype¹. Hushald etter hushaldstype¹ og talet på familiar i hushaldet/yrkesaktivitet i hushaldet/eigeform/talet på rom i bustaden og kjøkken. 3. november 1990

	I alt	Eierson- hushald	Fleirpersonhushald utan barn			Fleirpersonhushald med barn			
			I alt	2 per- sonar	3 per- sonar eller fleire	I alt	1 barn	2 barn	3 barn eller fleire
Personar i alt	4510	460	1693	818	875	2357	853	847	657
Familiar i alt	1883	460	757	470	287	666	301	230	135
Hushald i alt	1675	460	654	409	245	561	238	204	119
Talet på familiar i hushaldet									
1 familie	1481	460	557	348	209	464	181	179	104
2 familiar	181	-	92	61	31	89	51	24	14
3 familiar	12	-	4	-	4	8	6	1	1
4 familiar eller fleire	1	-	1	-	1	-	-	-	-
Yrkesaktivitet. Talet på yrkesaktive i veka									
Hushald utan yrkesaktive	474	269	181	165	16	24	12	9	3
Hushald med 1 yrkesaktiv	461	191	151	107	44	119	51	36	32
Heiltid ²	363	166	100	68	32	97	40	27	30
Deltid	98	25	51	39	12	22	11	9	2
Hushald med 2 yrkesaktive	565	-	229	137	92	336	125	135	76
Begge på heiltid	289	-	151	91	60	138	66	47	25
Ein på heiltid	254	-	65	37	28	189	58	85	46
Ingen på heiltid	22	-	13	9	4	9	1	3	5
Hushald med 3 yrkesaktive	135	-	73	-	73	62	34	21	7
Alle på heiltid	51	-	30	-	30	21	16	5	-
To på heiltid	65	-	34	-	34	31	16	11	4
Ein på heiltid	17	-	8	-	8	9	2	4	3
Ingen på heiltid	2	-	1	-	1	1	-	1	-
Hushald med 4 yrkesaktive og over	40	-	20	-	20	20	16	3	1
Eige-/leigeform									
Eigd i alt	1278	256	558	339	219	464	181	175	108
Privat	1232	244	537	326	211	451	177	167	107
Gjennom burettslag e.l.	46	12	21	13	8	13	4	8	1
Leigd i alt	397	204	96	70	26	97	57	29	11
Som tenestebustad	56	35	8	7	1	13	6	5	2
For eit avgrensa tidsrom	67	29	13	9	4	25	17	5	3
På andre vilkår	274	140	75	54	21	59	34	19	6
Talet på rom. Kjøkken									
1 rom	61	45	7	5	2	9	6	3	-
Med kjøkken 6 m ² eller større ...	21	14	2	2	-	5	2	3	-
Med kjøkken mindre enn 6 m ² ..	33	26	3	2	1	4	4	-	-
Utan kjøkken	7	5	2	1	1	-	-	-	-
2 rom	219	134	51	41	10	34	26	3	5
Med kjøkken 6 m ² eller større ...	143	81	40	32	8	22	15	2	5
Med kjøkken mindre enn 6 m ² ..	66	43	11	9	2	12	11	1	-
Utan kjøkken	10	10	-	-	-	-	-	-	-
3 rom	296	118	109	87	22	69	32	25	12
4 rom	274	58	114	76	38	102	42	45	15
5 rom	285	46	137	85	52	102	38	41	23
6 rom	233	24	117	65	52	92	46	25	21
7 rom	137	21	41	16	25	75	23	29	23
8 rom	76	9	32	16	16	35	13	18	4
9 rom eller fleire	94	5	46	18	28	43	12	15	16

¹ I denne tabellen er barn (ugifte heimebuande) 18 år og over haldne utanfor ved grupperinga av hushald etter type. Hushald som har barn berre i alderen 18 år og over, er derfor rekna som fleirpersonhushald utan barn. ² Heiltid er *samia* avtala/vanleg arbeidstid på 30 timar eller meir i veka (alle arbeidsforhold).

Tabell 20. Hushald, familiar og personar, etter hushaldsstorleik/hushaldstype. Absolutte tal og prosent.
3. november 1990

	Absolutte tal			Prosent		
	Personar	Familiar	Hushald	Personar	Familiar	Hushald
I alt	4510	1883	1675	100,0	100,0	100,0
Hushaldsstorleik						
1 person	460	460	460	10,2	24,4	27,5
2 personar	870	496	435	19,3	26,3	26,0
3 personar	780	310	260	17,3	16,5	15,5
4 personar	1196	341	299	26,5	18,1	17,9
5 personar eller fleire	1204	276	221	26,7	14,7	13,2
Hushaldstype						
Éinpersonhushald	460	460	460	10,2	24,4	27,5
Alder						
- 24	40	40	40	0,9	2,1	2,4
25 - 34	64	64	64	1,4	3,4	3,8
35 - 44	31	31	31	0,7	1,6	1,9
45 - 69	147	147	147	3,3	7,8	8,8
70 - 79	97	97	97	2,2	5,2	5,8
80 - 84	52	52	52	1,2	2,8	3,1
85 - 89	18	18	18	0,4	1,0	1,1
90 -	11	11	11	0,2	0,6	0,7
Fleirpersonhushald utan barn ¹	1693	757	654	37,5	40,2	39,0
Alder eldste person						
- 24	16	12	8	0,4	0,6	0,5
25 - 34	56	46	28	1,2	2,4	1,7
35 - 44	63	30	24	1,4	1,6	1,4
45 - 69	1031	398	373	22,9	21,1	22,3
70 - 79	320	155	139	7,1	8,2	8,3
80 - 84	113	61	48	2,5	3,2	2,9
85 - 89	64	38	23	1,4	2,0	1,4
90 -	30	17	11	0,7	0,9	0,7
Fleirpersonhushald med barn ¹	2357	666	561	52,3	35,4	33,5
Alder yngste barn						
0 - 6	1181	357	281	26,2	19,0	16,8
7 - 15	896	234	210	19,9	12,4	12,5
16 - 17	280	75	70	6,2	4,0	4,2
Talet på barn i hushaldet						
1 barn	853	301	238	18,9	16,0	14,2
2 barn	847	230	204	18,8	12,2	12,2
3 barn	455	97	87	10,1	5,2	5,2
4 barn eller fleire	202	38	32	4,5	2,0	1,9

¹ I denne tabellen er barn (ugifte heimebuande) 18 år og over haldne utanfor ved grupperinga av hushald etter type. Hushald som har barn berre i alderen 18 år og over, er derfor rekna som fleirpersonhushald utan barn.

Tabell 21. Hushald etter hushaldstype¹ og disponering av personbil/sortering av avfall. 3. november 1990

	I alt	Hushald med barn	Hushald utan barn					
			I alt	Alder eldste person				
				-24	25-44	45-69	70-79	80-
I alt	1675	561	1114	48	147	520	236	163
Disponering av personbil								
1 bil	888	315	573	28	93	286	115	51
2 bilar	362	203	159	3	23	110	17	6
3 bilar eller fleire	55	19	36	1	4	26	2	3
Hushaldet disponerer ikkje bil	370	24	346	16	27	98	102	103
Sortering av avfall (kjeldesortering)								
Hushaldet sorterer avfall, i alt	574	222	352	10	48	178	75	41
Papir ²	359	150	209	5	35	100	47	22
Glas ²	75	28	47	1	6	21	17	2
Batteri ²	382	165	217	8	26	115	46	22
Måling, lakk, olje e.l. ²	55	24	31	2	3	17	8	1
Anna avfall ²	179	55	124	3	12	65	23	21
Hushaldet sorterer ikkje avfall	1101	339	762	38	99	342	161	122

¹ I denne tabellen er barn (ugifte heimebuande) 18 år og over haldne utanfor ved grupperinga av hushald etter type. Hushald som har barn berre i alderen 18 år og over, er derfor rekna som hushald utan barn. ² Nokre hushald sorterer fleire typar avfall. Derfor blir summen av hushald etter avfallstype større enn talet på hushald som sorterer avfall i alt.

Tabell 22. Familiar i privathushald etter familietype. Personar etter alder og familietype. 3. november 1990

Alder	I alt	Einsleg	Ektepar utan ugifte barn	Ektepar med ugifte barn	Mor med barn	Far med barn
Familiar						
I alt	1883	715	319	672	148	29
Personar						
I alt	4510	715	638	2732	355	70
0 - 4	289	-	-	206	82	1
5 - 9	263	-	-	237	22	4
10 - 14	274	1	-	248	19	6
15 - 19	346	6	-	301	32	7
20 - 24	404	67	13	262	51	11
25 - 29	325	89	14	182	35	5
30 - 34	275	54	6	187	27	1
35 - 39	252	27	10	191	21	3
40 - 44	316	27	9	260	12	8
45 - 49	249	18	27	190	10	4
50 - 54	241	27	43	164	5	2
55 - 59	260	30	79	137	9	5
60 - 64	234	52	83	85	11	3
65 - 69	233	61	123	42	6	1
70 - 74	185	59	105	19	1	1
75 - 79	167	74	76	11	4	2
80 - 84	122	74	39	4	4	1
85 - 89	50	32	9	3	3	3
90 -	25	17	2	3	1	2

Tabell 23. Hovudtal for par og personar i par. 3. november 1990

	I alt	Gifte			Sambuande		
		I alt	Utan barn ¹	Med barn ¹	I alt	Utan barn ¹	Med barn ¹
Par							
I alt						
Talet på barn i hushaldet¹							
0						
1						
2						
3						
4						
5 og over						
Yrkesaktiviteten til paret i veka 27. oktober - 2. november 1990							
Ingen yrkesaktiv						
Ein yrkesaktiv						
Begge yrkesaktive						
Personar							
I alt						
Alder							
0 - 19						
20 - 29						
30 - 39						
40 - 49						
50 - 59						
60 - 69						
70 -						
Høgste utdanning							
Barne- og ungdomsskolenivå						
Gymnasnivå						
Universitets- og høgskolenivå						
Uoppgitt, inga utdanning eller utdanning på førskolenivå						

Tala i denne tabellen er ikkje ferdige. Tabellen, som vil bli utarbeidd seinare, kan ein få ved å vende seg til Statistisk sentralbyrå, Folketeljingskontoret.

¹ I denne tabellen er barn (ugifte heimebuande) 18 år og over haldne utanfor ved grupperinga av hushald etter type. Par som har barn berre i alderen 18 år og over, er derfor rekna som par utan barn.

Tabell 24. Barn 0-17 år etter alder, familietype og mors/fars yrkesaktivitet i veka 27. oktober - 2. november 1990

Alder	I alt	Ektepar med barn			Mor med barn		Far med barn	
		Ingen av foreldra yrkesaktive	Ein av foreldra yrkesaktiv	Begge foreldra yrkesaktive	Mor ikkje yrkesaktiv	Mor yrkesaktiv	Far ikkje yrkesaktiv	Far yrkesaktiv
I alt ¹	1038	12	182	686	56	87	-	15
0	53	-	14	20	14	5	-	-
1	61	-	9	27	11	14	-	-
2	67	2	18	34	6	7	-	-
3	50	-	13	22	6	9	-	-
4	58	1	10	36	1	9	-	1
5	51	2	13	28	2	5	-	1
6	58	-	12	39	3	4	-	-
7	50	1	8	38	2	1	-	-
8	62	2	9	46	1	1	-	3
9	42	1	4	34	1	2	-	-
10	51	-	11	35	-	3	-	2
11	52	1	5	43	1	2	-	-
12	60	-	4	51	-	5	-	-
13	52	-	9	40	-	1	-	2
14	58	1	7	41	5	2	-	2
15	54	-	7	42	-	3	-	2
16	76	1	15	50	2	7	-	1
17	83	-	14	60	1	7	-	1

¹ Barn 0-17 år i alt er ikkje det same som personar 0-17 år i alt. Sjå tekstdelen, pkt. 4.1.

Tabell 25. Personar 67 år og over. Alder, talet på personar i hushaldet, hushaldstypen og indikatorar for bustadstandard. 3. november 1990

	I alt	67 - 69 år		70 - 79 år		80 - 89 år		90 år og over	
		Bur aleine	Bur med fleire	Bur aleine	Bur med fleire	Bur aleine	Bur med fleire	Bur aleine	Bur med fleire
I alt	783	33	108	97	272	70	146	11	46
I felleshushald	94	-	1	-	17	-	44	-	32
I privathushald i alt	689	33	107	97	255	70	102	11	14
Hustype									
Frittliggjande einobustad eller våningshus knytt til gardsdrift	635	30	103	88	241	57	93	9	14
Småhus	34	2	1	6	9	8	6	2	-
Blokk, leigegard, forretningsbygg, bygg for felleshushald e.l.	20	1	3	3	5	5	3	-	-
Talet på rom. Kjøkken									
1 - 2 rom	134	11	9	34	27	31	18	4	-
Med kjøkken	129	11	9	32	27	30	17	3	-
Utan kjøkken	5	-	-	2	-	1	1	1	-
3 - 4 rom	267	16	37	42	101	25	37	6	3
5 rom eller fleire	288	6	61	21	127	14	47	1	11
Byggjeår									
- 1900	98	3	20	8	32	12	19	2	2
1901 - 1960	403	21	53	63	152	39	62	7	6
1961 - 1990	188	9	34	26	71	19	21	2	6
Kjelder til oppvarming									
Éi kjelde, i alt	122	9	18	22	35	16	19	1	2
Sentralvarme, elektriske omnar, varmekablar e.l.	67	6	8	13	21	8	9	1	1
Omnar for flytande brensel	9	-	1	-	3	1	4	-	-
Omnar for fast brensel	46	3	9	9	11	7	6	-	1
To eller fleire kjelder, i alt	567	24	89	75	220	54	83	10	12
Sentralvarme og éi eller fleire andre kjelder	20	1	9	2	7	-	1	-	-
Andre kombinasjonar	547	23	80	73	213	54	82	10	12
Sanitærforhold									
Har både bad og WC	636	26	104	90	246	59	87	10	14
Har WC, men ikkje bad	24	2	1	2	4	5	9	1	-
Har bad, men ikkje WC	8	3	-	2	1	1	1	-	-
Har verken bad eller WC	21	2	2	3	4	5	5	-	-
Etasjeplassering. Heis									
Bustader med bustadrom i éin etasje i alt	487	29	59	78	173	58	71	10	9
1. etasje, kjellaretasje eller underetasje	383	24	47	56	144	40	57	7	8
2. etasje eller høgare	104	5	12	22	29	18	14	3	1
I hus med heis	-	-	-	-	-	-	-	-	-
I hus utan heis	104	5	12	22	29	18	14	3	1
Bustader med bustadrom i fleire etasjar	202	4	48	19	82	12	31	1	5
Plan i bustaden									
Bustader med kjøkken, bad, WC og minst eitt bustadrom på eitt plan	609	26	99	85	235	56	86	9	13
Eige-/leigeform									
Eigd i alt	536	21	94	67	214	46	77	5	12
Privat	513	20	92	65	205	42	73	5	11
Gjennom burettslag e.l.	23	1	2	2	9	4	4	-	1
Leigd	153	12	13	30	41	24	25	6	2

Tabell 26. Folkemengd etter alder, kjønn og type bustadstrøk/grunnkrins. 3. november 1990

	I alt	Alder										
		0-6	7-15	16-19	20-24	25-29	30-49	50-59	60-66	67-69	70-79	80-
Kommunen	4607	398	483	291	404	325	1092	502	329	141	369	273
Menn	2295	221	229	150	212	183	549	256	171	68	172	84
Kvinner	2312	177	254	141	192	142	543	246	158	73	197	189
Type bustadstrøk og kjønn												
Tettstader												
Tettbygde strøk	2764	225	303	175	246	192	686	299	188	75	211	164
Menn	1359	124	146	93	129	112	341	145	91	36	95	47
Kvinner	1405	101	157	82	117	80	345	154	97	39	116	117
6111 Stranda	2467	200	265	155	226	180	624	271	165	65	189	127
Menn	1225	110	133	85	118	104	308	130	82	32	84	39
Kvinner	1242	90	132	70	108	76	316	141	83	33	105	88
6112 Hellesylt	297	25	38	20	20	12	62	28	23	10	22	37
Menn	134	14	13	8	11	8	33	15	9	4	11	8
Kvinner	163	11	25	12	9	4	29	13	14	6	11	29
Spreittbygde strøk	1843	173	180	116	158	133	406	203	141	66	158	109
Menn	936	97	83	57	83	71	208	111	80	32	77	37
Kvinner	907	76	97	59	75	62	198	92	61	34	81	72
Uoppgitt	-	-	-	-	-	-	-	-	-	-	-	-
Delområde, grunnkrins og kjønn												
01 Stranda/Liabygda	3598	309	374	228	326	261	886	415	246	105	279	169
Menn	1799	172	181	120	172	146	441	210	127	49	128	53
Kvinner	1799	137	193	108	154	115	445	205	119	56	151	116
0101 Liabygda	253	29	24	14	24	14	58	33	20	6	22	9
Menn	128	19	12	4	10	8	28	16	14	-	13	4
Kvinner	125	10	12	10	14	6	30	17	6	6	9	5
0102 Ødegard/Langlo	329	36	32	24	32	31	95	34	20	9	11	5
Menn	176	23	16	11	16	21	44	21	9	5	7	3
Kvinner	153	13	16	13	16	10	51	13	11	4	4	2
0103 Langlo	347	49	65	19	27	27	107	20	13	3	13	4
Menn	186	30	37	13	10	15	54	9	8	2	6	2
Kvinner	161	19	28	6	17	12	53	11	5	1	7	2
0104 Storgjerde	329	31	35	33	37	22	104	35	15	2	11	4
Menn	164	13	15	15	24	13	51	16	9	1	5	2
Kvinner	165	18	20	18	13	9	53	19	6	1	6	2
0105 Sløgstadmarka/Ringstad	233	10	19	9	21	22	48	23	35	10	26	10
Menn	116	7	10	3	10	12	25	6	18	6	14	5
Kvinner	117	3	9	6	11	10	23	17	17	4	12	5
0106 Ringstad	382	15	27	17	23	29	58	51	40	17	44	61
Menn	158	7	12	10	10	14	28	21	16	8	20	12
Kvinner	224	8	15	7	13	15	30	30	24	9	24	49
0107 Sløgstad	419	18	33	17	27	22	91	50	36	19	67	39
Menn	188	8	16	10	13	13	45	25	17	8	21	12
Kvinner	231	10	17	7	14	9	46	25	19	11	46	27
0108 Kjølås	348	37	40	19	26	29	93	32	17	9	35	11
Menn	180	19	20	12	11	14	49	16	11	5	19	4
Kvinner	168	18	20	7	15	15	44	16	6	4	16	7
0109 Hagen/Helsemfeltet	364	28	42	35	52	18	98	55	16	8	10	2
Menn	207	18	20	21	34	12	48	33	9	5	6	1
Kvinner	157	10	22	14	18	6	50	22	7	3	4	1
0110 Bygda	101	8	7	5	12	9	24	11	5	7	7	6
Menn	50	4	3	2	7	5	13	7	1	3	3	2
Kvinner	51	4	4	3	5	4	11	4	4	4	4	4
0111 Furset	154	9	13	12	15	6	42	19	18	4	8	8
Menn	73	5	3	5	10	2	21	9	8	3	4	3
Kvinner	81	4	10	7	5	4	21	10	10	1	4	5
0112 Helstad	251	31	25	20	22	28	48	38	6	6	18	9
Menn	131	15	13	11	12	16	24	23	6	1	7	3
Kvinner	120	16	12	9	10	12	24	15	-	5	11	6
0113 Fjærstad	88	8	12	4	8	4	20	14	5	5	7	1
Menn	42	4	4	3	5	1	11	8	1	2	3	-
Kvinner	46	4	8	1	3	3	9	6	4	3	4	1
02 Synnølv/Geiranger	1009	89	109	63	78	64	206	87	83	36	90	104
Menn	496	49	48	30	40	37	108	46	44	19	44	31
Kvinner	513	40	61	33	38	27	98	41	39	17	46	73
0201 Hellesylt	340	29	39	20	21	15	71	32	27	13	28	45
Menn	157	15	13	8	12	10	39	16	12	5	16	11
Kvinner	183	14	26	12	9	5	32	16	15	8	12	34
0202 Tronstad	175	11	28	19	13	12	33	17	8	5	19	10
Menn	84	6	10	11	4	9	16	10	5	4	7	2
Kvinner	91	5	18	8	9	3	17	7	3	1	12	8

Tabell 26 (framh.). Folkemengd etter alder, kjønn og type bustadstrøk/grunnkrins. 3. november 1990

	I alt	Alder										
		0-6	7-15	16-19	20-24	25-29	30-49	50-59	60-66	67-69	70-79	80-
Delområde, grunnkrins og kjønn (framh.)												
0203 Hauge	87	12	8	7	6	3	18	6	5	5	9	8
Menn	42	4	2	3	4	1	10	3	2	4	5	4
Kvinner	45	8	6	4	2	2	8	3	3	1	4	4
0204 Bjørdal/Frøysa	140	17	19	3	6	9	33	4	17	10	13	9
Menn	76	11	12	-	3	5	17	3	10	5	4	6
Kvinner	64	6	7	3	3	4	16	1	7	5	9	3
0205 Geiranger	267	20	15	14	32	25	51	28	26	3	21	32
Menn	137	13	11	8	17	12	26	14	15	1	12	8
Kvinner	130	7	4	6	15	13	25	14	11	2	9	24
Uoppgitt	-	-	-	-	-	-	-	-	-	-	-	-

Tabell 27. Yrkesaktive 16 år og over i året, etter næring, kjønn og type bustadstrøk/grunnkrins.
3. november 1990

	I alt	Jord- bruk, skog- bruk, fiske og fangst	Oljeut- vinning og berg- verks- drift	Industri	Kraft- og vass- for- syning	Bygge- og anleggs- verk- semd	Vare- handel, hotell- og restau- rant- verk- semd	Transport, lagring, post- og telekom- munika- sjonar	Bank-, finan- sierings- og forsikrings- verksemd, eigedoms- drift og forretnings- messig teneste- yting	Offent- leg, sosial og privat tenes- teyting
Kommunen	2521	289	5	925	27	132	325	123	94	601
Menn	1376	196	4	543	26	126	133	97	49	202
Kvinner	1145	93	1	382	1	6	192	26	45	399
Type bustadstrøk og kjønn										
Tettsteder										
Tettbygde strøk	1478	40	2	600	17	66	183	72	70	428
Menn	790	35	1	352	16	62	80	60	36	148
Kvinner	688	5	1	248	1	4	103	12	34	280
6111 Stranda	1334	38	2	539	16	59	162	67	63	388
Menn	714	33	1	310	15	55	73	56	33	138
Kvinner	620	5	1	229	1	4	89	11	30	250
6112 Hellesylt	144	2	-	61	1	7	21	5	7	40
Menn	76	2	-	42	1	7	7	4	3	10
Kvinner	68	-	-	19	-	-	14	1	4	30
Spreittbygde strøk	1043	249	3	325	10	66	142	51	24	173
Menn	586	161	3	191	10	64	53	37	13	54
Kvinner	457	88	-	134	-	2	89	14	11	119
Uoppgitt	-	-	-	-	-	-	-	-	-	-
Delområde, grunnkrins og kjønn										
01 Stranda/Liabygda	1999	155	3	814	23	94	222	102	82	504
Menn	1090	114	2	468	22	88	95	82	46	173
Kvinner	909	41	1	346	1	6	127	20	36	331
0101 Liabygda	144	21	-	55	4	6	14	10	4	30
Menn	76	17	-	32	4	6	4	5	3	5
Kvinner	68	4	-	23	-	-	10	5	1	25
0102 Ødegard/Langlo	198	12	-	90	1	9	28	7	9	42
Menn	111	8	-	55	1	9	16	6	6	10
Kvinner	87	4	-	35	-	-	12	1	3	32
0103 Langlo	182	2	-	65	2	3	16	10	8	76
Menn	94	2	-	39	2	3	7	9	5	27
Kvinner	88	-	-	26	-	-	9	1	3	49
0104 Storgjerde	195	4	-	64	3	6	25	12	7	74
Menn	108	4	-	35	3	6	13	11	6	30
Kvinner	87	-	-	29	-	-	12	1	1	44
0105 Sløgstadmarka/Ringstad	122	4	-	50	-	9	9	4	4	42
Menn	63	4	-	32	-	7	4	2	1	13
Kvinner	59	-	-	18	-	2	5	2	3	29
0106 Ringstad	180	4	2	58	2	8	21	8	14	63
Menn	84	3	1	31	1	7	7	8	4	22
Kvinner	96	1	1	27	1	1	14	-	10	41
0107 Sløgstad	205	5	-	104	3	7	31	9	6	40
Menn	110	5	-	57	3	7	15	7	3	13
Kvinner	95	-	-	47	-	-	16	2	3	27
0108 Kjølås	187	14	-	86	3	14	18	8	7	37
Menn	105	12	-	45	3	14	5	6	6	14
Kvinner	82	2	-	41	-	-	13	2	1	23
0109 Hagen/Helsemfeltet	229	12	-	95	3	8	32	16	15	48
Menn	134	9	-	57	3	7	13	13	9	23
Kvinner	95	3	-	38	-	1	19	3	6	25
0110 Bygda	60	16	-	12	-	9	4	3	4	12
Menn	34	12	-	6	-	8	2	2	2	2
Kvinner	26	4	-	6	-	1	2	1	2	10
0111 Furset	101	13	-	50	1	6	9	5	1	16
Menn	53	8	-	28	1	5	4	5	-	2
Kvinner	48	5	-	22	-	1	5	-	1	14
0112 Helstad	145	25	1	71	1	8	12	7	1	19
Menn	88	18	1	44	1	8	3	6	-	7
Kvinner	57	7	-	27	-	-	9	1	1	12
0113 Fjærstad	51	23	-	14	-	1	3	3	2	5
Menn	30	12	-	7	-	1	2	2	1	5
Kvinner	21	11	-	7	-	-	1	1	1	-

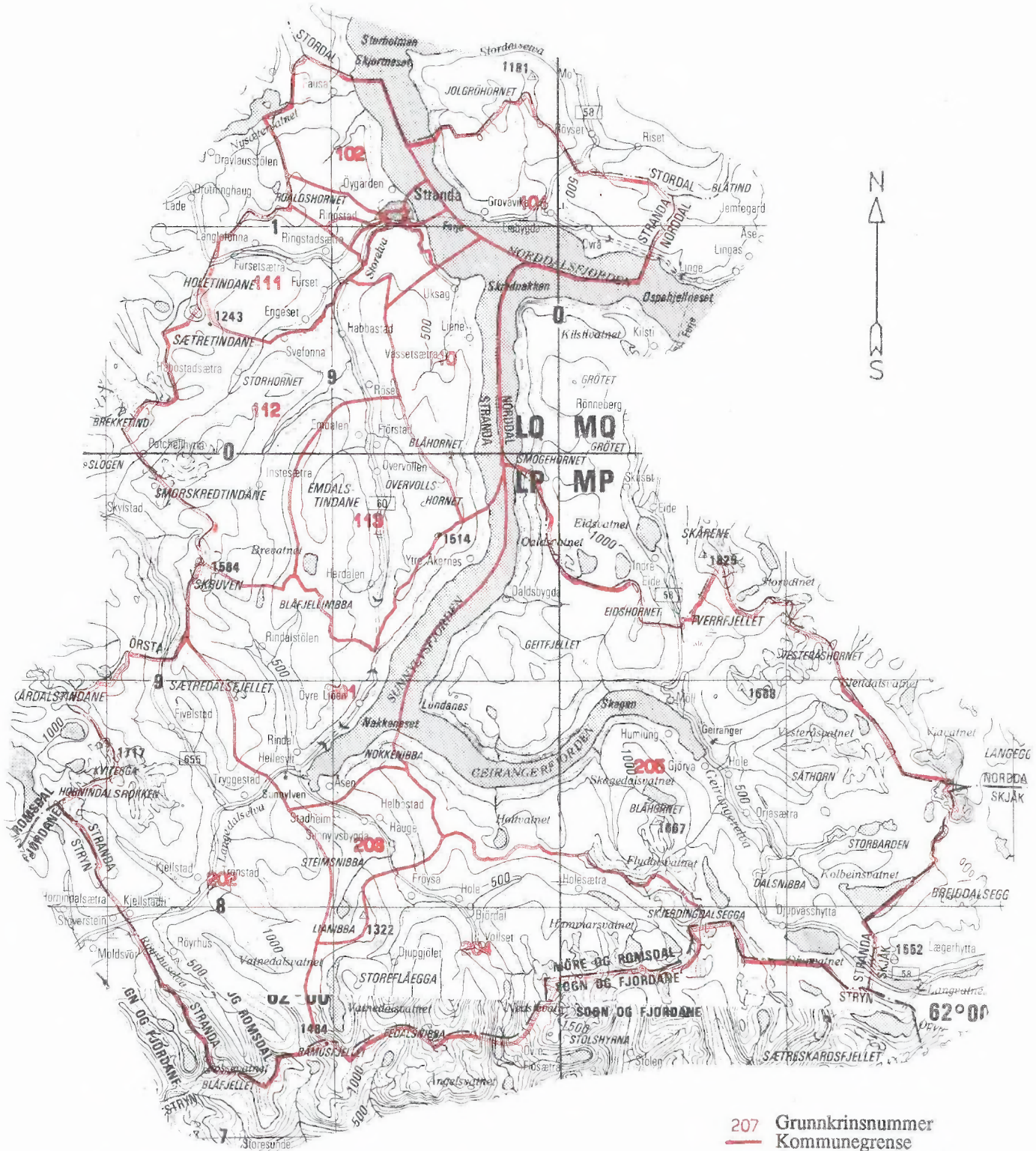
Tabell 27 (framh.). Yrkesaktive 16 år og over i året, etter næring, kjønn og type bustadstrøk/grunnkrins.
3. november 1990

	I alt	Jord- bruk, skog- bruk, fiske og fangst	Oljeut- vinning og berg- verks- drift	Industri	Kraft- og vass- for- syning	Byggje- og anleggs- verk- semd	Vare- handel, hotell- og restau- rant- verk- semd	Transport, lagring, post- og telekom- munika- sjonar	Bank-, finan- sierings- og forsikrings- verksemd, eigedoms- drift og forretnings- messig teneste- yting	Offent- leg, sosial og privat tenes- teyting
Delområde, grunnkrins og kjønn (framh.)										
02 Synnlyven/Geiranger	522	134	2	111	4	38	103	21	12	97
Menn	286	82	2	75	4	38	38	15	3	29
Kvinner	236	52	-	36	-	-	65	6	9	68
0201 Hølesylt	168	16	-	65	1	8	24	5	7	42
Menn	92	12	-	44	1	8	9	4	3	11
Kvinner	76	4	-	21	-	-	15	1	4	31
0202 Tronstad	93	39	-	22	1	9	9	5	1	7
Menn	53	18	-	17	1	9	2	3	-	3
Kvinner	40	21	-	5	-	-	7	2	1	4
0203 Hauge	38	16	-	12	-	-	1	2	-	7
Menn	21	12	-	6	-	-	-	1	-	2
Kvinner	17	4	-	6	-	-	1	1	-	5
0204 Bjørdal/Frøysa	70	39	1	10	-	4	3	2	2	9
Menn	40	25	1	6	-	4	-	2	-	2
Kvinner	30	14	-	4	-	-	3	-	2	7
0205 Geiranger	153	24	1	2	2	17	66	7	2	32
Menn	80	15	1	2	2	17	27	5	-	11
Kvinner	73	9	-	-	-	-	39	2	2	21
Uoppgitt	-	-	-	-	-	-	-	-	-	-

Tabell 28. Privathushald. Utvalde kjenneteikn for bustadstandard, og disponering av personbil. Bustadstrøk/grunnkrins. 3. november 1990

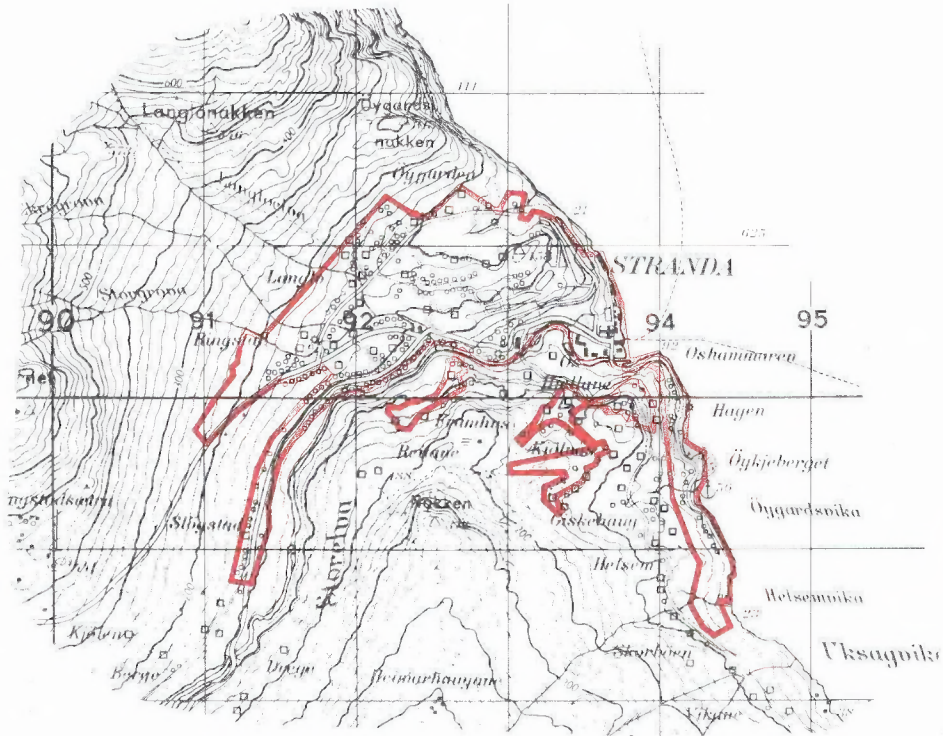
	Alle privat- hushald	Bustaden har både bad og WC	Kjøkken 6 m ² eller større	Bustaden bygd etter 1960	Hushaldet eig bustaden	Hushaldet dispo- nerer bil	Bustad- romma er på eitt plan	Bustaden ligg i 2. et. eller høgare og huset har ikkje heis
Kommunen	1675	1593	1507	929	1278	1305	1534	206
Type bustadstrøk								
Tettstader								
Tettbygde strøk	1025	982	916	621	764	801	951	134
6111 Stranda	920	885	826	563	684	727	863	118
6112 Hellesylt	105	97	90	58	80	74	88	16
Spreittbygde strøk	650	611	591	308	514	504	583	72
Uoppgitt	-	-	-	-	-	-	-	-
Delområde og grunnkrins								
01 Stranda/Liabygda	1315	1259	1190	767	1004	1044	1227	161
0101 Liabygda	87	85	84	49	68	71	82	3
0102 Ødegard/Langlo	115	113	100	82	80	95	111	11
0103 Langlo	108	103	97	85	83	100	101	10
0104 Storgjerde	107	104	97	98	89	97	103	3
0105 Sløgstadmarka/Ringstad ..	98	96	88	40	80	74	94	11
0106 Ringstad	147	139	132	87	107	107	135	16
0107 Sløgstad	206	192	185	56	137	132	188	56
0108 Kjølås	129	120	117	74	99	99	115	14
0109 Hagen/Helsemfeltet	112	112	100	93	90	104	107	11
0110 Bygda	39	37	35	17	28	32	36	6
0111 Furset	55	52	47	32	50	46	51	3
0112 Hølstad	83	79	80	38	70	67	77	11
0113 Fjærstad	29	27	28	16	23	20	27	6
02 Synnlyven/Geiranger	360	334	317	162	274	261	307	45
0201 Hellesylt	124	113	109	61	97	85	103	19
0202 Tronstad	54	49	50	24	45	38	47	6
0203 Hauge	27	27	22	8	20	22	25	1
0204 Bjørdal/Frøysa	48	44	46	16	43	41	41	4
0205 Geiranger	107	101	90	53	69	75	91	15
Uoppgitt	-	-	-	-	-	-	-	-

1525 STRANDA

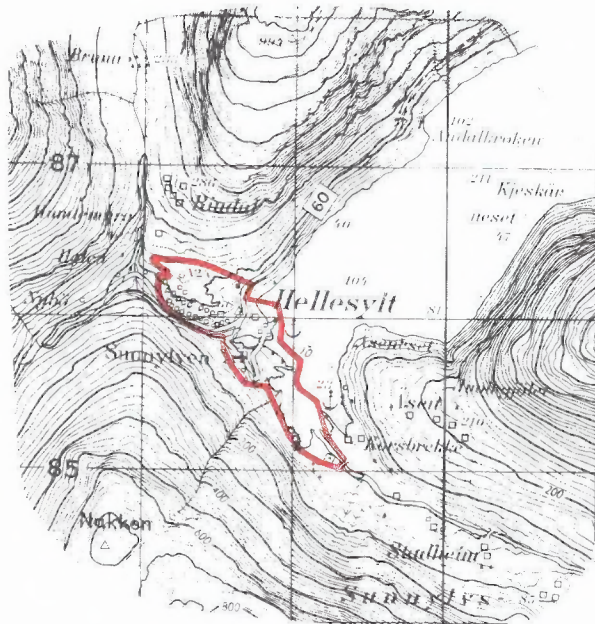


Kartgrunnlag M ca. 1:250 000
Løyvnr. 74/91 Statens kartverk

Avgrensning av Stranda tettstad



Avgrensning av Hellesylt tettstad



Kartgrunnlag M ca. 1:50 000
Løyvenr. 74/91 Statens kartverk



FoB 90

Folke- og bustadteljing 1990 blir gjennomført av Statistisk sentralbyrå

Opgåvene er undergitt teieplikt. Dei vil berre bli nytta til å utarbeide statistikk og vil bli oppbevarte på ein trygg måte.

VIKTIG:

Bruk helst blyant eller blå/svart kulepenn

Slik:

Ikkje slik:



- 1 Kven bur du saman med i leilegheita?**
Rettleiinga fortel kva vi meiner med ei leilegheit. Set fleire kryss om nødvendig.
- Ingen Sysken
- Ektemake Svigerforeldre, svigerinne, svoger, svigerbarn, tante, onkel, niese, nevø
- Sambuar Besteforeldre, barnebarn
- Dotter, son Andre personar
- Mor, far
- 2 Hadde du inntektsgivande arbeid i minst 100 timar i året frå 3. nov. 1989 til 2. nov. 1990?**
Arbeid som ulønt familiemedlem i familiebedrift blir også rekna som inntektsgivande arbeid (t.d. butikk, gardsbruk).
- Ja Nei
- 3 Kor mange månader hadde du heiltids- og/eller deltidsarbeid i året frå 3. nov. 1989 til 2. nov. 1990?**
Sjå rettleiinga.
- Heiltid: månader
- Deltid: månader
- 4 Før opp namn og adresse på den arbeidsstaden (bedrifta) der du hadde inntektsgivande arbeid lengst tid i året frå 3. nov. 1989 til 2. nov. 1990.**
Med bedrift meiner vi fabrikk, butikk, gardsbruk, likningskontor e.l.
- Namn:
- Gate/veg:
- Poststad:
- 5 Gjer greie for verksemda på denne arbeidsstaden så nøye som du kan.**
Skriv t.d. produksjon av møblar, sal av bilar, bokhandel, jordbruk, utleige av maskiner, arkitektverksemd e.l.
- Verksemd:

- 6 Kva for yrke (tittel) hadde du på denne arbeidsstaden?**
Skriv t.d. heimhjelp, rørleggjar, frisør, sjukepleiar, reingjeringshjelp, kokk, platearbeidar, salskonsulent, førskulelærer e.l.
- Yrke:
- 7 Korleis er/var du knytt til arbeidsstaden du nemnde i spørsmål 4?**
- Som fast eller mellombels tilsett
- Som sjølvstendig næringsdrivande (eigar)
- Som familiemedlem utan fast lønn i familiebedrift
- 8 Hadde du inntektsgivande arbeid i veka 27. okt. - 2. nov. 1990?**
Sjå rettleiinga.
- Ja Nei
- 9 Kva er den vanlege/avtala arbeidstida di i veka?**
- 1-9 timar 30-34 timar
- 10-19 timar 35-39 timar
- 20-29 timar 40 timar eller meir
- 10 Kor mange timar inntektsgivande arbeid utførte du i veka 27. okt. - 2. nov.?**
- 1-9 timar 35-39 timar
- 10-19 timar 40 timar eller meir
- 20-29 timar Ingen, eg arbeidde ikkje denne veka
- 30-34 timar

- 11 Kvar møtte du på arbeid i veka 27. okt. - 2. nov.?**
Sjå rettleiinga.
- Eg møtte fast på same arbeidsstaden/adressa som eg forte opp i spørsmål 4
- Eg møtte fast på ein annan stad. Skriv adressa
- Kommune:
- Gate/veg:
- Poststad:
- Eg møtte på ulike stader denne veka
- 12 Kor mange gonger reiste eller gjekk du frå heimstaden din til arbeidsstaden i veka 27. okt. - 2. nov.?**
Med heimstad meiner vi adressa i namnefeltet øvst på skjemaet.
- Ingen, eg bur på arbeidsstaden (arbeider heime) 1 gong
- 2-3 gonger
- Ingen, eg var ikkje på heimstaden denne veka 4 gonger eller fleire
- 13 Kor lang tid brukte du til vanleg frå heimstaden til arbeidsstaden (ein veg) i veka 27. okt. - 2. nov.?**
- Under 15 min 45-59 min
- 15-29 min 60-89 min
- 30-44 min 90 min eller meir
- 14 Kva for transportmiddel brukte du til vanleg frå heimstaden til arbeidsstaden (ein veg) i veka 27. okt. - 2. nov.?**
Set fleire kryss om nødvendig.
- Bil Båt
- Buss Brukte sykkel, gjekk i meir enn 10 min
- Tog, trikk, T-bane Anna

! Svare du nei her, skal du ikkje fylle ut resten av denne sida.

! Svare du nei her, skal du ikkje fylle ut resten av denne sida.

! Reiste du ikkje denne veka, skal du ikkje fylle ut resten av denne sida.

! Arbeidde du ikkje denne veka, skal du ikkje fylle ut resten av denne sida.

VIKTIG:

 Bruk helst
blyant eller
blå/svart kulepenn

 Slik:

 Ikkje slik:

Spørsmåla på denne sida gjeld leigheita der oppgåvegivaren er registrert som busett 3. november 1990 i Folkeregisteret, sjå adressa i namnefeltet på den andre sida.

- 1 Har andre som bur i leigheita fått bustadskjema? Ja Nei

Dersom det er motteke eitt bustadskjema i leigheita, skal det fyllast ut og sendast tilbake i svarkonvolutten saman med alle personskjema.

Dersom fleire i leigheita har fått bustadskjema, treng de berre svare på spørsmåla om bustaden (leigheita) på eitt av dei. For kvar leigheit skal det nyttast berre ein svarkonvolutt. Send derfor alle skjema frå dei busette i leigheita tilbake i den same svarkonvolutten.

- 2 Kor mange rom på 6 m² eller meir er det i leigheita? Ta ikkje med kjøkken, gang, bad o.l.

 1 2 3 4 5

 6 7 8 9 eller fleire

- 3 Kor stor er leigheita målt i kvadratmeter? Ta med alle rom til bustadformål, også kjøkken, gang, bad o.l.

 Under 50 m² 100-129 m²
 50-59 m² 130-149 m²
 60-79 m² 150-199 m²
 80-99 m² 200 m² eller meir

- 4 Kor stort er kjøkkenet i leigheita?

 6 m² eller større Det er ikkje kjøkken i leigheita

 Mindre enn 6 m²

- 5 Er det bad eller dusj inne i leigheita?

 Ja Nei

- 6 Er det vassklosett inne i leigheita?

 Ja Nei

- 7 Kva slags kjelder til oppvarming er det i leigheita?

 Sentralvarme (radiatorar e.l.) Omnar for flytande brensel (olje, parafin e.l.)

 Elektriske omnar, varmekablar e.l. Omnar for fast brensel (ved, koks e.l.)

- 8 Har leigheita kjøkken, bad/dusj, wc og minst eitt bustadrom i same etasje?

 Ja Nei

- 9 Kva etasje ligg leigheita i?

Set fleire kryss dersom leigheita har bustadrom i fleire etasjar.

 Kjellaretasje Underetasje

 1. 2. 3. 4. 5. eller høgare

- 10 Kva slags eige-/leigeforhold er det til leigheita? Set berre eitt kryss.

 Eg/vi eig ho gjennom eit burettslag eller bustadaksjeselskap

 Eg/vi eig ho aleine eller saman med andre

 Eg/vi leiger ho gjennom arbeidet (tenestebustad)

 Eg/vi leiger ho for eit avgrensa tidsrom

 Eg/vi leiger ho på andre vilkår

- 11 Kor mange personbilar disponerer dei som bur i leigheita?

 Ingen 1 2 3 eller fleire

- 12 Sorterer hushaldet til vanleg avfallet sitt?

Set berre kryss for avfallstypar som blir leverte/henta etter at dei er sorterte ut.

 Inga særskild sortering. Praktisk vanskeleg, manglar tilbod e.l.

 Papir Måling, lakk, olje e.l.

 Glas Anna avfall

 Batteri

- 13 Kva slags hus ligg leigheita i? Sjå rettleinga.

 Frittliggjande einebustad eller våningshus knytt til gardsdrift

 Hus i kjede, rekkjehus, terrassehus eller vertikaldelt tomannsbustad

 Horisontaldelt tomannsbustad eller anna bustadbygg med mindre enn 3 etasjar

 Blokk, leigegard eller anna bustadbygg med 3 etasjar eller meir

 Forretningsbygg, pensjonat, aldersheim, militærforlegning eller anna bygg for felleleshald

- 14 Er det heis i huset?

 Ja Nei

- 15 Kor mange leigheiter er det i huset?

 1 2 3 4 5

 6 7 8 9 eller fleire

- 16 Når vart huset bygd? (opphavleg byggjeår)

 1900 eller før 1946 - 1960

 1901 - 1920 1961 - 1970

 1921 - 1940 1971 - 1980

 1941 - 1945 1981 - 1990

Pris kr 50,00

Publikasjonen kjem ut i kommisjon hos Universitetsforlaget, Oslo, og er til salgs hos alle bokhandlarar.

ISBN 82-537-3278-3