



Folke- og bustadteljing 1990

Finnøy

**FOLKE- OG BUSTADTELJING
1990**

KOMMUNEHEFTE

1141 FINNØY

STATISTISK SENTRALBYRÅ
OSLO-KONGSVINGER 1991

ISBN 82-537-3272-4

EMNEGRUPPE
31 Folketellinger

ANDRE EMNEORD
Arbeidstid
Befolkning
Boliger
Grunnkretser
Husholdninger
Sysselsetting
Yrkesaktive

Forord

Hovudformålet med Folke- og bustadteljing 1990 er å gi eit bilete av befolkningen og levkåra i det norske samfunnet.

Eit anna viktig formål er å gi statistikk for mindre geografiske område som kommunar og delar av kommunar. For å dekkje dette formålet gir Statistisk sentralbyrå ut eit statistisk hefte for kvar kommune.

Når kommunehefta for alle kommunane i eit fylke er publiserte, vil det bli laga eit samandrag for fylket med tabellar som svarar til dei som finst i kommunehefta. Når alle kommunane i landet har fått hefta sine, vil det også bli laga eit samandrag for heile landet.

Innan utgangen av 1992 vil det vere etablert ein endeleg folketeljingsfil, og det blir utarbeidd eit hefte som dokumenterer folketeljingsprosjektet.

Resultata frå FoB90 vil i tillegg vere tilgjengelege i databasar i SSB, bl.a. Regionalstatistisk database. Det er vidare planar om ei spreining av folketeljingsdata i samband med publisering av annan statistikk frå SSB. Resultata vil ein også kunne få på maskinlesbar form. Brukarar som ønskjer meir omfattande bearbeiding av materialet vil få dette gjort i SSB mot å betale kostnadene.

Oslo/Kongsvinger, 11. desember 1991

Svein Longva

Jan Furseth

Innhald

	Side
Tabellregister	6
Figurdel	7
Tekstdel	
1. Formål	8
2. Opplegg og gjennomføring	8
2.1. Kva statistikken omfattar	8
2.2. Grunnlag for statistikken	8
2.3. Datainnsamling	8
3. Feilkjelder og uvisse resultat	8
4. Einingar, geografiske nivå og kjennemerke	9
4.1. Einingar	9
4.2. Geografiske nivå	10
4.3. Kjennemerke	11
4.3.1. Personkjennemerke	11
4.3.2. Bustadkjennemerke	14
4.3.3. Hushaldskjennemerke	15
5. Merknader til tabellane	16
Tabelldel	17
Vedlegg	
Kart over grunnkrinsar	
Kart over tettstader	
Personskjema	
Bustadskjema	

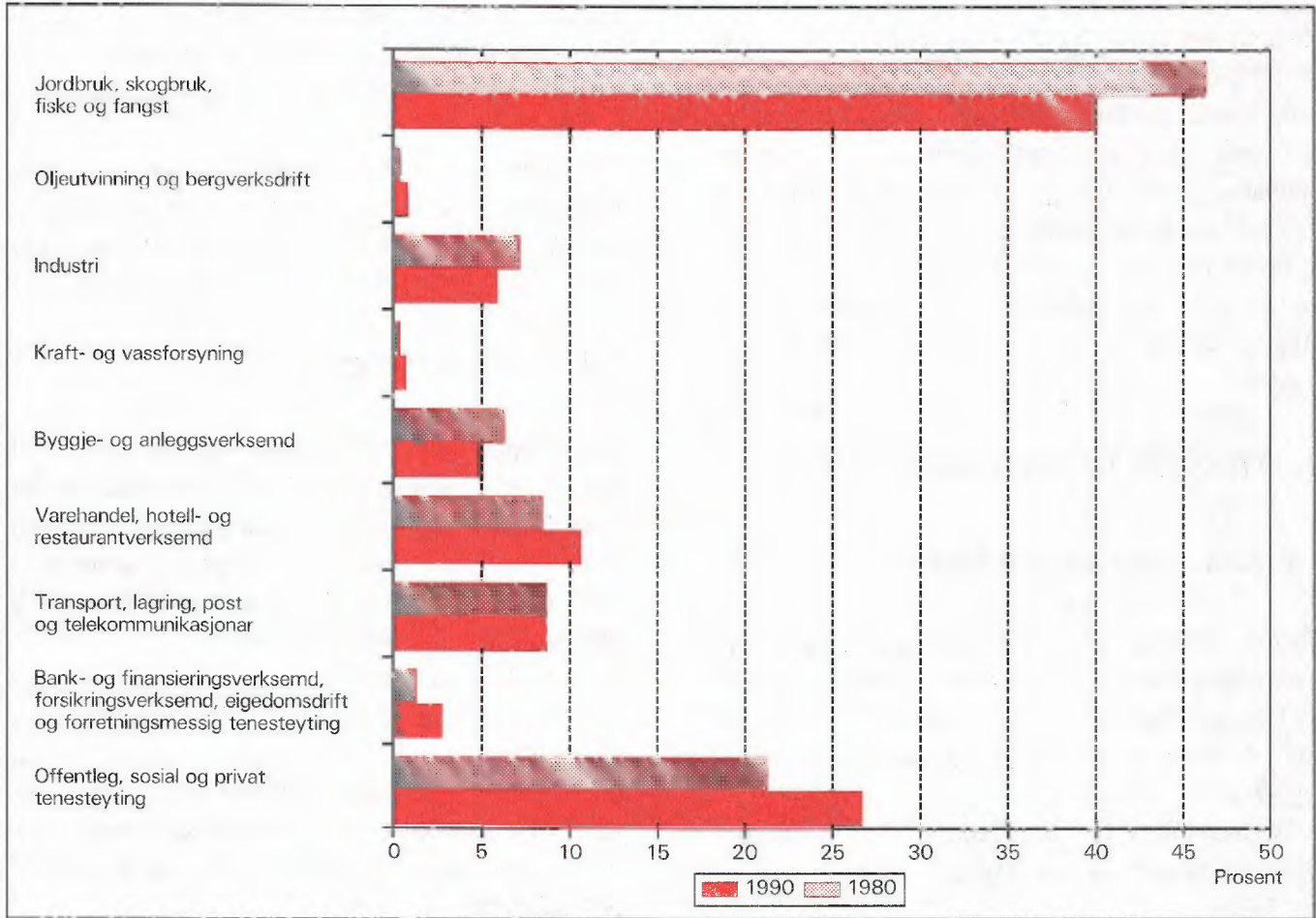
Standardteikn i tabellar

- Null
- 0,0 Mindre enn 0,5 av den brukte eininga

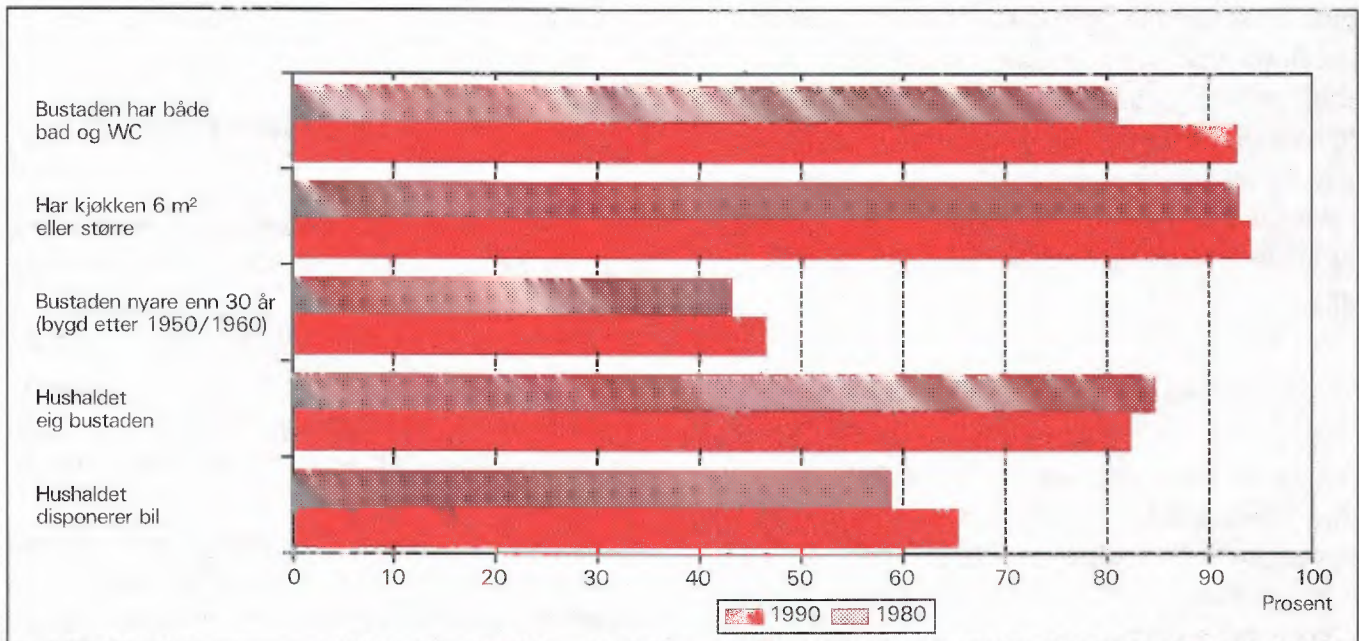
Tabellregister

	Side
1. Folkemengd ved folketeljningane 1875 - 1990, etter kommunegrenser pr. 3. november 1990	17
2. Folkemengd etter kjønn, ekteskapeleg status og alder. 3. november 1990	17
3. Hovudtal for utdanning. Personar 16-66 år etter yrkesaktivitet, arbeidstid i året, kjønn og utdanning. 3. november 1989 - 2. november 1990	18
4. Personar 16 år og over. Hovudtal for yrkesaktivitet i året 3. november 1989 - 2. november 1990 .	19
5. Hovudtal for yrkesaktive i året 3. november 1989 - 2. november 1990	20
6. Yrkesaktive 16 år og over, etter alder og næring/yrkesfelt. 3. november 1989 - 2. november 1990 .	21
7. Yrkesaktive 16 år og over, etter kjønn, arbeidstid i året og næring/yrkesfelt. 3. november 1989 - 2. november 1990	22
8. Hovudtal for yrkesaktive i veka 27. oktober - 2. november 1990, etter vanleg/avtala arbeidstid . . .	24
9. Yrkesaktive 16 år og over i veka 27. oktober - 2. november 1990, etter kjønn, vanleg/avtala arbeidstid og næring/yrkesfelt	25
10. Yrkesaktive 16 år og over med fast oppmøteplass på arbeid i veka 27. oktober - 2. november 1990, etter talet på arbeidsreiser, reisetid og yrkesfelt/oppmøteplass	26
11. Yrkesaktive 16 år og over med fast arbeidsreise i veka 27. oktober - 2. november 1990, etter reisemåte, oppmøteplass, talet på arbeidsreiser, reisetid og etter reisemåte, kjønn og alder	27
12. Bustader og busette. Hustype, talet på rom, kjøkken. 3. november 1990	28
13. Bustader, rom og busette, etter hustype. 3. november 1990	28
14. Bustader etter eigeform og areal. Rom og busette, etter eigeform. 3. november 1990	28
15. Bustader etter talet på rom og talet på busette. 3. november 1990	29
16. Bustader etter byggjeår for huset og hustype/eigeform/kjelde til oppvarming. Busette og rom, etter byggjeår for huset. 3. november 1990	29
17. Bustader og busette. Sanitærutstyr, storleik og tilgjenge. 3. november 1990	30
18. Bustader etter standardindikatorar. Busette etter alder og standardindikatorar. 3. november 1990 . .	31
19. Hushald, familiar og personar, etter hushaldstipe. Hushald etter hushaldstipe og talet på familiar i hushaldet/yrkesaktivitet i hushaldet/eigeform/talet på rom i bustaden og kjøkken. 3. november 1990	32
20. Hushald, familiar og personar, etter hushaldsstorleik/hushaldstipe. Absolutte tal og prosent. 3. november 1990	33
21. Hushald etter hushaldstipe og disponering av personbil/sortering av avfall. 3. november 1990	34
22. Familiar i privathushald etter familietype. Personar etter alder og familietype. 3. november 1990	34
23. Hovudtal for par og personar i par. 3. november 1990	35
24. Barn 0-17 år etter alder, familietype og mors/fars yrkesaktivitet i veka 27. oktober - 2. november 1990	35
25. Personar 67 år og over. Alder, talet på personar i hushaldet, hushaldstipe og indikatorar for bustadstandard. 3. november 1990	36
26. Folkemengd etter alder, kjønn og type bustadstrøk/grunnkrins. 3. november 1990	37
27. Yrkesaktive 16 år og over i året, etter næring, kjønn og type bustadstrøk/grunnkrins. 3. november 1990	39
28. Privathushald. Utvalde kjenneteikn for bustadstandard, og disponering av personbil. Bustadstrøk/grunnkrins. 3. november 1990	41

Figur 1. Yrkesaktive 16 år og over, etter næring. Prosent. 1980 og 1990



Figur 2. Hovudtal for bustadstandard og disponering av bil. Prosent. 1980 og 1990



1. Formål

Hovudformålet med Folke- og bustadteljing 1990 (FoB90) er å gi eit bilete av befolkningen og levekåra i det norske samfunnet. Moderne folketeljningar legg stor vekt på å sjå opplysningar om bustader og butilhøve, sysselsetjing og yrke, utdannings- og inntektsforhold, arbeidsreiser mv. i samanheng.

Formålet med denne publikasjonen er å gi ei omtale av kvar kommune, og av område som er mindre enn ein kommune (delområde, krinsar, tettstader).

2. Opplegg og gjennomføring

2.1. Kva statistikken omfattar

FoB90 omfattar alle personar (også utanlandske statsborgarar) som var registrerte som busette i Noreg på teljingstidspunktet 3. november 1990, i samsvar med forskriftene om føring og ordning av folke-registra.

Bustadteljinga har med alle privatbustader der minst éin person var registrert som busett 3. november 1990.

Teljinga omfattar *ikkje* bustader der det ikkje budde folk eller der det budde nokon berre mellombels (t.d. ugifte personar som oppheldt seg utanom foreldreheimen på grunn av skolegang). Det er heller ikkje henta inn opplysningar om bustaden for dei som oppheldt seg i aldersheimar, pleieheimar, barneheimar og andre fellesinstitusjonar og får stell og tilsyn der.

Eininga *hus* er ikkje med i teljinga, men det blir gitt nokre opplysningar om det huset som bustaden ligg i.

2.2. Grunnlag for statistikken

I kommunar med færre enn 6 000 innbyggjarar fekk alle personar som var fødte i 1974 eller tidlegare, eit personskjema. Den eldste i kvar familie fekk i tillegg eit bustadskjema.

Svara på spørsmåla på desse utgjer dei fleste opplysningane i folke- og bustadteljinga. Dei andre oppgåvene kjem frå ulike statistiske og administrative register. Dei viktigaste registerkjennemerka er kjønn, alder og andre demografiske kjennemerke og utdanning.

I kommunar med 6 000 eller fleire innbyggjarar er det henta inn opplysningar på skjema berre frå eit utval av befolkningen 16 år og over. Teljingsopplegget i utvalskommunane blir omtala i hefta for dei respektive kommunane, og i det informasjonsheftet som er nemnt.

Det er laga eit eige informasjonshefte som m.a. gjer greie for bakgrunn, metode, fagleg innhald og opplegg for bearbeiding av teljinga. Heftet kan ein få ved å vende seg til SSB, Folketeljingskontoret.

2.3. Datainnsamling

Folketeljingsskjema blei sende i posten direkte til kvar einskild oppgavegivar. Namn og adresse frå Det sentrale personregister (DSP) blei førde på i førehand.

Alle oppgavegivarane fekk eit personskjema med rettleiing. I tillegg fekk den eldste i kvar familie eit bustadskjema og ein svarkonvolutt.

Utfylte skjema frå alle oppgavegivarane i leilegheita/bustaden blei sende samla tilbake i svarkonvolutten. Der det budde fleire familiar i same bustad, blei det berre brukt éin svarkonvolutt og berre eitt bustadskjema blei utfylt. Innsamlingsmetoden gav derfor grunnlag for å gruppere personar til hushald (sjå nedanfor).

Personar som ikkje hadde sendt inn folketeljingskjema til rett tid, fekk tilsendt inntil to adresserte purringar.

3. Feilkjelder og uvisse resultat

Ved gjennomføring og bearbeiding av ei statistisk undersøking vil det alltid kunne oppstå feil som kan gi utslag i resultatata.

Dei fleste feila oppstår vanlegvis under oppgaveinnhentinga og kjem av urette svar eller mangelfullt utfylte skjema. Ved bearbeiding kan det oppstå feil når opplysningane blir koda, i vårt tilfelle spesielt opplysningane om næring og yrke.

SSB har ikkje kontakta oppgavegivarane dersom det vart funne feil eller manglar ved utfyllinga. Materialet har likevel gjennomgått omfattande maskinelle kontroll- og opprettingsrutinar. For kjennemerke med uoppgitt svar er det rekna ut eit mest mogleg sannsynleg svar på grunnlag av dei andre opplysningane personen har gitt og ut frå svara frå andre oppgavegivarar.

Kontroll- og opprettingsrutinane vil bli nærare omtala i publikasjonen som dokumenterer FoB90-prosjektet. Publikasjonen vil bli gitt ut sist i 1992.

SSB gjennomfører ei kvalitetsundersøking i samband med folketeljinga. Undersøkinga tek sikte på å kontrollere kvaliteten av hushaldssamansetjinga i folketeljinga. Vidare skal ein vurdere eventuelle konsekvensar for statistikken av å nytte regelverket i folkeregisterlova som grunnlag for geografisk plassering av befolkningen. Ein ventar at resultatane vil liggje føre i 1992.

4. Einingar, geografiske nivå og kjennemerke

Når ikkje anna er nemnt, gjeld opplysningane situasjonen 3. november 1990.

4.1. Einingar

Person

Teljinga omfattar alle personar som etter folkeregistret er registrert som busett i Noreg på teljingsdagen 3. november 1990. Kven som skal reknast som busett og kvar dei skal ha adressa si, går fram av forskriftene om føring og ordning av folkeregistra.

Busette

Med busette meiner vi personar busette i privathushald. Talet på *busette i alt* vil derfor vere mindre enn talet på *personar i alt* i kommunen (folkemengd).

Barn

I tabellane 19-21 og 23-24 omfattar omgrepet *Barn* ugifte heimebuande barn under 18 år som er registrerte busette i familien til minst ein av foreldra eller andre føresette. Eldre barn som bur i heimen, er ikkje rekna som barn etter denne definisjonen.

Par (ektepar og sambuarpar)

Som *Par* blir rekna gifte par og sambuarpar.

Gifte par er ektepar som er registrerte busette i same privatbustad, aldersheim, pleieheim e.l.

Sambuarpar er personar som lever saman i ekteskapsliknande forhold utan å ha inngått formelt ekteskap.

Begge personane i eit par må vere registrerte som busette på same adressa.

Familie

Som familie reknar vi:

- ektepar og eventuelle ugifte heimebuande barn utan omsyn til alderen på barnet
- mor/far med ugifte heimebuande barn utan omsyn til alderen på barnet
- kvar enkelt person som ikkje høyrer med i gruppene over (einsleg)

Eit familienummer er eitt av kjennemerka for kvar person i Det sentrale personregister. Grupperinga til familie i teljinga er gjort med utgangspunkt i dette familienummeret.

Alle i ein familie i teljinga må vere registrerte busette på same adressa (same kommune og poststad), og dei kan berre inngå i eitt hushald. Personar, t.d. ektefellar, som etter denne regelen er plasserte på kvar sin stad, er ikkje grupperte til same familie i teljinga, sjølv om dei har likt familienummer i Det sentrale personregister.

Barn som har gått ut av familien fordi dei har fått eigne barn, har meldt flytting og/eller inngått ekteskap, blir aldri rekna til foreldra sin familie på eit seinare tidspunkt. Når t.d. eit ektepar bur saman med eit skilt barn, utgjer ektefellane og barnet kvar sin familie.

Ein familie kan aldri bestå av meir enn to generasjonar.

Ugifte sysken som bur saman i ein bustad der ingen av foreldra er busette, blir rekna som kvar sin éinpersonfamilie.

Personar med ukjend bustad eller familienummer blir rekna som einslege (éinpersonfamiliar).

I eit sambuarpar utgjer kvar sambuar sin eigen familie saman med eigne barn. Felles barn er med i familien til éin av foreldra.

Hushald

Til same hushald er rekna personar som er registrerte busette i same bustad. Slike hushald blir kalla *bustadhushald*. Eit hushald kan vere samansett av ein eller fleire familiar. Grupperinga av personar til bustadhushald er hovudsakleg gjort ut frå innsendingsmåten (felles retur) og opplysningar gitt i teljingsskjemaet. Sjølv om Det sentrale personregister ikkje gir oversikt over kven som bur saman i kvar einskild bustad, er adresseopplysningane i registeret nytta som eit supplement i arbeidet med å konstruere hushaldet.

I teljinga blir det skilt mellom privat- og felleshushald.

Grappa *Privathushald* omfattar personar som er registrerte som busette i same privatbustad. Sidan alle opplysningane om hushald i teljinga er knytt til denne typen, er talet på hushald i alt derfor lik talet på privathushald.

Til *Felleshushald* er rekna slike som er registrerte busette i aldersheimar, pleieheimar, barneheimar o.l., og som får stell og tilsyn der. Tilsette som er busette i/ved felleshushaldet, er alltid rekna som busette i privathushald. Det same gjeld militært personell som er registrerte busette i forlegningen.

Folketeljinga gir ikkje statistikk over felleshushald. Det er hovudsakleg fordi personar som oppheld seg på institusjon, men som er registrerte busette i heimen, tilhører privathushaldet dei er registrerte i. Ein statistikk på dette grunnlaget ville derfor gi eit misvisande bilete.

Bustad (leilegheit)

Ein bustad er eitt eller fleire rom som er bygde eller ombygde til heilårs privatbustad for ein eller fleire personar. Det må vere tilgjenge til rommet/romma utan at ein må gå gjennom ein annan bustad. For å gjere det enkelt blir det i tabellane brukt nemninga bustad i staden for privatbustad.

Ein bustad er t.d. rekkjehusleilegheit, leilegheit i tomannsbustad, leilegheit i leigegard, blokkleilegheit og hybelleilegheit. Einebustad er også leilegheit.

Ein hybel i privathus er ein bustad dersom han har eigen inngang. I hybelhus er kvar hybel rekna som eigen bustad, også der rom som t.d. kjøkken og bad er felles. Leilegheiter og hyblar som blir disponerte av privathushald i sjukehus, institusjonar, militærforlegningar o.l., er alltid rekna som eigen bustad.

I somme tilfelle kan ein bustad omfatte meir enn ei leilegheit. Det gjeld når personar i same familie (t.d. ugifte barn) bur i eiga leilegheit (t.d. hybelleilegheit) på same adressa som resten av familien. I slike tilfelle omfattar bustaden alle leilegheitene som familiemedlemmane brukar.

Fordi omgrepet bustadhushald blir brukt, blir talet på bustader det same som talet på privathushald i teljinga.

Det er ikkje innhenta oppgaver for bustader der ingen er registrert busett (sjå avsnitt 2.1).

Hus er ikkje eiga eining i teljinga, men bustadkjennermerka omfattar nokre opplysningar om huset som bustaden ligg i.

4.2. Geografiske nivå

Grunnkrins, delområde

Grunnkrinsane er utforma slik at dei skal vere stabile over ein rimeleg tidsperiode. Ein grunnkrins er eit samanhengande geografisk område, og har mest mogleg einsarta natur, næringsgrunnlag, kommunikasjonsforhold og busetnad. Folkemengd og areal bør ikkje variere for sterkt. Visse variasjonar i befolkningsgrunnlaget finst likevel - ein krins i spreittbygde strøk kan ha under 100 innbyggjarar, medan dei tettast utbygde byområda kan ha over 1 000.

Fordi krinsen skal vere stabil, er han ikkje knytta opp til tettstadsavgrensinga. Ein krins kan derfor innehalde både tett og spreitt busetnad.

Det er ikkje stilt krav om at grunnkrinsgrensene skal falle saman med grensene for kyrkjesoskn, skole- eller valkrinsar.

Landet er delt inn i om lag 13 600 grunnkrinsar.

Grunnkrinsane er grupperte saman til *delområde* (bydelar/bygdelag). I eit delområde er det vanlegvis 1 000 - 3 000 personar i spreittbygde strøk og 3 000 - 5 000 i tettbygde. I alt er det om lag 1 550 delområde i landet.

Alle adressene i landet er gitt kodar for grunnkrins og delområde. Kodane er ein del av datagrunnlaget i Det sentrale personregister. Grunnkrinsinndelinga i FoB90 kan samanliknast med FoB80. I visse tilfelle (ved krinsdelingar i perioden) må samanlikninga skje med utgangspunkt i grupper av 1990-krinsar.

Kart over grunnkrinsar og delområde er med som vedlegg til heftet.

Kommune

Vi går ut i frå at kvar einskild person i teljinga har bustaden sin i den kommunen og den bustaden der vedkommande var registrert som busett i Folkeregistret 3. november 1990.

Hovudregelen er at ein person skal registrerast som busett der han eller ho tar døgnkvila si. Dei viktigaste unntaka frå denne hovudregelen gjeld:

- Ugifte personar som pga. studier, skolegang eller verneplikts-/sivilteneste oppheld seg utanom foreldra/forsørgjaren sin bustad. Dei skal vere registrerte i foreldra/forsørgjaren sin bustad.
- Gifte personar som det meste av tida må bu borte frå heimen pga. arbeid, studier, verneplikts-/sivilteneste (t.d. yrkesaktive som er vekependlarar). Dei skal vere registrerte i ektefellen sin felles bustad.
- Personar som er innlagde på sjukehus eller sette inn i fengsel, arbeidsanstalt e.l. Dei skal vere registrerte der dei var busette før dei blei innlagde/innsette.

Personar som ikkje kan knytast til ein bestemt bustad, blir rekna til gruppa *Utan fast opphaldsstad*. Dei er rekna med i den kommunen der dei sist hadde fast bustad.

Det er ikkje innhenta opplysningar om mellombels bustad. Folketeljninga gir derfor ikkje oppgåver over den eksisterande befolkningen.

Tettstad

For at ei hussamling skal reknast som tettstad, må det bu minst 200 personar der, og avstanden mellom husa må normalt ikkje overstige 50 meter. Det er tillate med avvik etter skjøn for område som ikkje skal eller kan bli busette. Dette kan t.d. vere parkar, idrettsanlegg, industriområde, eller naturlege hindringar som elvar eller dyrkbare område. Hussamlingane som naturleg hører med til tettstaden, blir tekne med i ein avstand på 400 meter frå tettstadkjernen.

Tettstadsavgrensinga er uavhengig av grunnkrinsinndelinga, og kan også gå på tvers av kommuneinndelinga.

Kart over tettstadene i kommunen er med som vedlegg til heftet.

Tal for kvar einskild tettstad er gitt i tabellane 26-28, under *Tettbygde strøk*.

4.3. Kjennemerke

4.3.1. Personkjennemerke

Alder

I fordelinga etter alder er kvar person gruppert etter alder pr. 31. desember 1990. (Alder = 1990 minus fødselsår.)

Arbeidsreiser - generelt

Arbeidsreiseopplysningane omfattar oppmøteplass, talet på arbeidsreiser, reisetid og reisemåte (sjå dette). Kjennemerka gjeld personar 16 år og over som *utførte* inntektsgivande arbeid i teljingsveka frå 27. oktober til 2. november 1990 og som hadde ein *fast* oppmøteplass. Arbeidsreiseopplysningane gjeld reisa frå heimstaden (registrert bustad) til arbeidsstaden.

Det blei lagt spesiell vekt på utforminga av arbeidsreisespørsmåla. Både i spørsmålsteksten og rettleiinga blei det forklart at *heimstaden* er den bustadadressa som vedkommande var registrert som busett på i Folkeregisteret 3. november 1990.

Arbeidsreiser - talet på

Talet på arbeidsreiser er dei gongene oppgavegivaren reiste *frå* heimstaden *til* arbeidsstaden (éin veg) i teljingsveka. Med *Heimstad* meiner vi alltid den bustadadressa som vedkommande er registrert busett på. For personar som budde mellombels på t.d. hybel eller brakke denne veka, er reisa mellom hybelen/brakka og arbeidsstad ikkje teken med. Personar som arbeidde i heimen (t.d. bønder) er grupperte til *reiste ikkje*. Det same gjeld personar som ikkje var på heimstaden i teljingsveka.

Arbeidstid

Teljninga har opplysningar om arbeidstid både i året (12-månadersperioden), og i teljingsveka frå 27. oktober til 2. november 1990. For veka er det dessutan eit skilje mellom vanleg/avtala og faktisk arbeidstid.

Arbeidstid i året

I FoB90 er årleg arbeidstid det samla talet på heile månader som vedkommande hadde arbeid, heiltid og/eller deltid, i alle arbeidsforhold. Som heiltid er rekna samla arbeidstid på 30 timar eller meir i veka, noe som svarar til 120 timar eller meir over ein 4-vekersperiode. Fråvære er ikkje trekt frå. Summen av månader med heiltids- og deltidsarbeid kan høgst vere 12.

Arbeidstid i veka (vanleg/avtala)

Den avtala arbeidstida i veka er gitt i timeverk og viser det timetalet den yrkesaktive har avtale om. For yrkesaktive som ikkje hadde inngått avtale om ei bestemt arbeidstid, gjeld oppgåva den gjennomsnittlege arbeidstida. Det same gjeld for personar med

varierende arbeidstid eller for dei som har skiftarbeid kombinert med friperiodar. Faste førebuingar ut over ordinær arbeidstid er inkludert (lærarar). Arbeidstid i fleire arbeidsforhold skulle summerast. Betalt fråvære er ikkje trekt frå, medan tilfeldig meirarbeid (sesongvariasjonar, overtid) derimot ikkje er lagt til.

Arbeidstid i veka (utført)

Faktisk utført arbeidstid er oppgitt i timeverk. Overtid og anna ekstraarbeid er rekna med, men omgrepet omfattar ikkje fråvære på grunn av sjukdom, ferie, permisjon med lønn o.l. Personar som ikkje var på arbeid i teljingsveka, t.d. på grunn av skift- eller turnusfridagar, utførte ikkje inntektsgivande arbeid denne veka.

Bustad

Sjå *Kommune* i avsnitt 4.2.

Bustadstrøk (tettbygd - spreittbygd)

Sjå *Tettstad* i avsnitt 4.2.

Ekteskapeleg status

Det er brukt fire hovudgrupperingar etter ekteskapeleg status, nemleg ugifte, gifte, enkjer/enkjemenn og separerte/skilde. Ekteskapeleg status omtalar den formelle situasjonen, ikkje faktiske samlivsforhold (sambuarar).

Familietype

Under omtalen av eininga *familie* (avsnitt 4.1 ovanfor) er det gjort greie for kven som skal reknast til same familie. På grunnlag av kva for personar som inngår i familien og kva for ekteskapeleg status dei har, blir familiane inndelte i typar, slik:

Einsleg	einpersonfamilie.
Ektepar utan barn	familien inneheld eit ektepar, men ingen ugifte, heimebuande barn.
Ektepar med barn	familien inneheld eit ektepar, og paret sine ugifte, heimebuande barn utan omsyn til alder.
Mor/far med barn	familien inneheld mor eller far og deira ugifte, heimebuande barn utan omsyn til alderen på barnet/barna.

Familietyper baserer seg på den formelle ekteskapelege statusen til personane i familien. I eit sambuarpar utgjer kvar einiskild sambuar derfor sin eigen familie.

Heiltid/deltid

Ein person kjem i gruppa heiltidsarbeid når summen av avtala/vanleg arbeidstid i alle arbeidsforhold er 30 timar eller meir i veka (120 timar eller meir over ein 4-vekersperiode).

Næring

Yrkesaktive personar 16 år og over er grupperte etter næring ut frå opplysningar om 12-månadersperioden. Kjennemerket er knytta til det arbeidsforholdet som hadde vara lengst. Det er ikkje innhenta særskilte oppgåver om næring for teljingsveka frå 27. oktober til 2. november.

Næringsgrupperinga er gjord etter 1983-utgåva av Standard for næringsgruppering (Standardar for norsk statistikk 2). Standarden er eit fem-sifra pyramidisk system der kvart siffer viser eit grupperingsnivå.

FoB80 blei gruppert etter den førre utgåva av næringsstandarden (utgitt i 1978). Dei viktigaste endringane frå denne utgåva finn vi under Detaljhandel. Standardendringane har ingenting å seie for jamføringane med siste teljing for næring på 1-siffernivå.

Næringsgrupperinga kan etter mindre modifikasjonar på tabellnivå samanliknast med International Standard Industrial Classification of all Economic Activities (ISIC) frå 1968.

FN vedtok ein ny versjon av ISIC i 1989. Den nye versjonen vil etter kvart bli innarbeidd i næringsstandarden i dei fleste landa i Europa. Når den nye standarden blir innført i Noreg, vil folketeljingsmaterialet få næringskodar etter ISIC -89 i tillegg til dei noverande.

Oppmøteplass på arbeid

Oppmøteplassen er den staden der oppgåvegivaren møtte fram då arbeidsdagen tok til. Grupperingskriterium er kommune. Personar som møtte på ulike stader, var til sjøs e.l. har ikkje fast oppmøteplass.

Reisemåte til arbeidet

Reisemåten gjeld dei transportmidla vedkommande til vanleg brukte på arbeidsreisa (éin veg).

Reisetid til arbeidet

Reisetida er den tida det tek å kome *frå* heimstaden (registrert bustadadresse) *til* arbeidsstaden (éin veg). I reisetida er gongtid og ventetid under reisa rekna med. Det same gjeld faste gjeremål, t.d. å bringe barn

til barnehage. Tilfeldige gjeremål og forseiningar blir ikkje rekna med.

For pendlarar som budde mellombels utanom heimen (hybelen, brakka) blir reisetida rekna frå heimstaden og fram til arbeidsstaden.

Spreittbygd/tettbygd strøk

Sjå *Tettstad* i avsnitt 4.2.

Utdanning

Utdanningsopplysningane i publikasjonen er henta frå datafil over høgste utdanning blant befolkningen pr. 1. oktober 1989, såkalla omkoda utgåve (grupperinga av grunnleggjande fagutdanning - også den som blei fullført før skoleåret 1972/73 - byggjer på 9-årig grunnskole og er plassert på klassetrinn 10, nivå 3). Folketeljingsmaterialet vil bli oppdatert med utdanningsopplysningar pr. 1. oktober 1990 så snart denne årgangen ligg føre.

Opplysningane om utdanning fullført i utlandet etter 1. november 1980 er mangelfulle i data-materialet. Dette gjeld spesielt for dei som er fødte utomlands. SSB gjennomfører derfor ei eiga undersøking i 1991 om utdanning blant innvandrare. Resultata frå undersøkinga er ikkje med i denne publikasjonen, men vil seinare gå inn i teljingsmaterialet.

Frå og med 1987 blir det i all utdanningsstatistikk frå SSB brukt seks-sifra utdanningskodar, etter Standard for utdanningsgruppering - Revidert 1989 (Standardar for norsk statistikk 7). Standarden er bygd opp som eit pyramidisk klassifikasjonssystem. Utdanninga er først ordna i grove grupper etter (samla) tid ved normal studieprogresjon. Gruppene blir kalla *utdanningsnivå*. Innanfor kvart nivå er utdanningane delte opp etter *fagfelt* og *faggrupper*. Ein del utdanningar som tidlegare var plasserte på for lågt nivå, har skifta nivå ved overgangen til revidert standard. Dei største gruppene er ingeniør- og helsefagutdanningar.

Resultata frå utdanningsstatistikken blir no presenterte etter omkoda utdanningskode (sjå ovanfor), medan folketeljinga i 1980 er basert på ein versjon av den gamle standarden som ikkje er omkoda. Derfor kan ikkje resultata frå dei to teljingane samanliknast. SSB kan lage statistikk som kan samanliknast på *grovt* nivå (grupper av utdanningsnivå) ved å dele inn FoB80 etter ny standard og kode om all grunnleggjande fagutdanning til 9 år. Slik statistikk må utførast som betalt oppdrag.

Yrke

Yrkesaktive personar 16 år og over er grupperte etter yrke ut frå opplysningar om 12-månadersperioden. Kjennemerket er knytt til det arbeidsforholdet som tok lengst tid. Det er ikkje innhenta særskilte oppgaver om yrke for teljingsveka frå 27. oktober til 2. november.

Grunnlaget for yrkesgrupperinga er Standard for yrkesgruppering i offentlig norsk statistikk (utgitt av Arbeidsdirektoratet i 1965). Standarden blir ofte omtala som NYK (Nordisk yrkesklassifisering). Til folketeljinga i 1980 blei standarden ajourført av SSB ved at nye yrkestitlar blei plasserte inn på riktig stad i systemet, ein del yrkesgrupper blei slått saman og andre blei splitta i fleire grupper. Etter 1980 har SSB halde fram med ajourføring med nye yrkesnemningar.

Yrke i folketeljinga er koda med tre av dei i alt fem sifra som standarden har.

Yrke er koda på same måten og etter same standarden både i FoB80 og FoB90, slik at det er mogleg å samanlikne yrkesstatistikken mellom dei to teljingane.

NYK og dermed teljinga kan berre til ein viss grad samanliknast med den nyaste (1988) utgåva av International Standard Classification of Occupations (ISCO). Derimot er det godt samsvar med førre ISCO (1958, revidert i 1968). Det er denne versjonen som pr. 1990 blir brukt i dei fleste europeiske landa.

Yrkesaktivitet

I FoB90 er det innhenta oppgaver om yrkesaktiviteten både for dei siste 12 månadene (3. november 1989 til 2. november 1990) og for den siste veka før teljings-tidspunktet (27. oktober - 2. november 1990).

Som yrkesaktive blir rekna personar 16 år og over som *hadde* inntektsgivande arbeid i minst 100 timar i 12-månadersperioden. Inntektsgivande arbeid er alt arbeid som blir utført mot betaling i form av lønn, inntekt av eiga verksemd, provisjon, honorar o.l. Deltidsarbeid, vikararbeid, barnepass, feriejobbar o.l. er også med. Det same gjeld sjukefråvære, ferie, permisjon med lønn o.l. Ved folketeljinga i 1980 skulle slikt fråvære ikkje reknast med. Arbeid som familiemedlemmer utan fast lønn i familiebedrift (t.d. butikk, gardsbruk) og verneplikts-/sivilteneste blir også rekna som yrkesaktivitet.

Dei som var yrkesaktive i 12-månadersperioden svarte også på om dei *hadde* inntektsgivande arbeid som varte minst 1 time i veka 27. oktober til 2. november 1990. Ved folketeljinga i 1980 måtte ein

ha utført arbeid som vara minst ein time for å bli rekna som yrkesaktiv i veka. Teljingane i 1980 og 1990 kan samanliknast fordi FoB90 også kan fordele dei yrkesaktive etter utført arbeidstid i veka.

Yrkesstatus

Yrkesaktive personar 16 år og over er grupperte etter yrkesstatus ut frå arbeidsforholdet dei oppgav for 12-månadersperioden. Det er ikkje innhenta særskilte oppgåver om yrkesstatus for teljingsuka frå 27. oktober til 2. november.

Personar (også medeigarar) som arbeidde i firma organiserte som aksjeselskap, andelslag eller andre selskapsformer med avgrensa ansvar, er alltid rekna som tilsette.

Ein person er rekna som sjølvstendig dersom vedkommande dreiv verksemd aleine for eiga rekning eller saman med andre med uavgrensa ansvar (t.d. i ansvarleg selskap).

Gruppa *Familiemedlem utan fast lønn i familiebedrift* omfattar personar som arbeidde i familieverksemd utan fast lønn, og som verken var eigar eller medeigar i verksemda. Eit familiemedlem utan fast lønn kan likevel ha lønn for arbeidet i form av kost og losji, del av overskott e.l.

Der ektefellar arbeidde i felles verksemd (t.d. gardsbruk) som ikkje var organisert som aksjeselskap e.l., er den eine ektefellen rekna som sjølvstendig og den andre som familiemedlem utan fast lønn, med mindre begge ektefellane var registrerte som eigarar av verksemda.

4.3.2. Bustadkjennemerke

Bustadkjennemerka gjeld berre for privatbustader og personar i privathushald.

Areal

Arealet av bustaden er det samla arealet av rom på 6 m² eller meir som blir brukte til bustadformål. I tillegg er også entré, gangar, trapperom, vaskerom o.l. med i arealet.

Busette pr. bustad

Busette pr. bustad er lik talet på busette i privatbustader dividert med talet på bustader i alt.

Byggjeår

Byggjeåret er det året da minst halvparten av bu-

stadene i huset var ferdig til innflytting. For hus som er ombygde, er det opprinnelege byggjeåret oppgitt.

Eige-/leigeform

Som *eigarar* er også rekna personar som har burett ved å eige ein aksje eller ein part.

Som *leige for eit avgrensa tidsrom* er rekna leigeavtaler som går til ein bestemt dato, også framleige. Bustader stilte til disposisjon gjennom arbeidsforhold for ein avgrensa tidsperiode er derimot rekna med blant *tenestebustader*.

Leige av bustaden på *Andre vilkår* gjeld t.d. ved leigekontrakt med heimel i husleigelova, munnleg leigeavtale eller kåravtale. Obligasjonsleilegheiter og trygdeleilegheiter er også tekne med her.

Etasjeplassering

Etasjeplasseringa viser i kva for ein etasje bustaden har rom til bustadformål. For bustader som går over fleire plan, er alle etasjane oppgitt.

Hustype

Ein *einebustad* ligg fritt med minst ein halv meter til andre hus. Han kan også innehalde ei hybelleilegheit, og eitt eller fleire rom kan vere i bruk som hybel.

Våningshus knytt til gardsdrift omfattar alle typar bustadhus på gardsbruket.

Eit *hus i kjede* (også *einebustad i kjede*) er bunde saman med eit anna hus ved bu, garasje/carport, svalgang e.l.

I eit *terrassehus* er leilegheitene bygde saman i ei skråning der fleire av leilegheitene har terrasse på heile eller delar av taket til leilegheita under.

Terrasseblokk er rekna som blokk og ikkje som terrassehus.

Anna bustadbygg med mindre enn tre etasjar omfattar til dømes firemannsbustad, *einebustad* med mindre enn ein halv meter mellom husa o.l.

Leilegheita ligg i eit *forretningsbygg* eller i eit *bygg for felleleshushald* dersom mindre enn halvparten av golvarealet i huset blir brukt til privatbustad.

I nokre tabellar er hus i kjede, terrassehus og anna bustadbygg med mindre enn tre etasjar slått saman og kalla *småhus*.

Kjøkken

Kjøkkenet er den delen av bustaden der det er installert utstyr til matlaginga. Kjøkkenet kan vere eit eige rom, men treng ikkje å vere det (opne løysingar).

Dersom fleire bustader har felles kjøkken, t.d. hyblar i eit hybelbygg, er alle bustadene rekna å vere utan kjøkken.

I storleiken på kjøkkenet er også golvplassen til benker og skap rekna med.

Kjelde til oppvarming

I FoB90 er alle kjelder til oppvarming i bustaden tekne med, medan det ved siste teljing berre var den viktigaste som blei registrert.

Plan i bustaden

Bustaden seier vi ligg på eitt plan dersom kjøkken, bad/dusj, wc og minst eitt bustadrom er i same etasje utan trapper mellom.

Tilgjenge

Som eit mål for korleis ein kan ta seg fram til bustaden, er det nytta ei inndeling etter plan i bustaden, etasjeplassering i bustaden og om huset har heis.

Rom - talet på

I talet på rom er med bustadrom på 6 m² eller meir som kan nyttast året rundt. Kjøkken, bad, wc, vaske-rom, gang o.l. er ikkje med, og heller ikkje rom som berre blir nytta til næringsverksemd.

Rom pr. bustad

er summen av alle rom dividert med talet på bustader. I FoB90 er det ikkje innhenta spesifiserte oppgåver over talet på rom i bustader med ni eller fleire rom. I oppgåvene for *rom i alt* er tala på rom i bustaden med ni eller fleire rom derfor rekna ut frå eit gjennomsnittstal. Data frå Buforholdsundersøkinga 1988 er brukt som berekningsgrunnlag.

4.3.3. Hushaldskjennemerke

Hushaldskjennemerka gjeld for privathushald og personar registrerte som busette i privathushald.

Avfallssortering (kjeldesortering)

Oppgåvene over avfallssorteringa viser eit utval avfallstypar som blir sorterte ut frå hushaldsavfallet og leverte/henta etter at dei er sorterte ut. Kwart hushald kunne krysse av for fleire typar utsortert avfall. Nokre hushald sorterer fleire typar avfall. Derfor blir summen av hushald etter avfallstype større enn talet på hushald som sorterer avfall i alt.

Bil - talet på bilar i hushaldet

Med å disponere bil meiner ein å eige/leige bil eller å ha høve til å bruke firmabil privat. Stasjonsvogn, kombinert bil eller varebil som blir brukt til privatkjøring, er også rekna med i talet på bilar.

Familiar - talet på familiar i hushaldet

Sjå *Familie* i avsnitt 4.1 og *Familietype* i avsnitt 4.3.

Hushaldstype (talet på barn i hushaldet)

I tabellane er hushalda delte inn i einperson- og fleirpersonhushald. Fleirpersonhushald er vidare delte inn i hushald med og utan barn.

Eininga *Barn* omfattar ugifte heimebuande barn under 18 år som er registrerte busette i familien til minst ein av foreldra eller andre føresette. Eldre barn som bur i heimen, er ikkje rekna inn i talet på barn i hushaldet. Hushald der alle dei heimebuande barna er 18 år eller eldre, blir derfor rekna til gruppa fleirpersonhushald utan barn.

Privat-/felleshushald

Gruppa *Privathushald* omfattar alle personar som er registrerte som busette i same privatbustad.

Personar som er registrerte som busette i aldersheimar, pleieheimar, barneheimar o.l. og som får stell og tilsyn der, høyrer til *Felleshushald*. Det er ikkje innhenta hushalds- og bustadopplysningar for desse hushalda.

5. Merknader til tabellane

Tabell 1

Tabell 1 tek sikte på å gje samanliknbare tal tilbake til 1875 etter kommuneinndelinga i 1990.

Over eit så langt tidsrom har det likevel funne stad så mange endringar i kommuneinndelinga at det for mange kommunar kan vere vanskeleg å gje samanliknbare tal for heile perioden.

I nokre tilfelle er endringane i kommuneinndelinga relativt store. Der har vi sett tala i parentes for å markere at folkemengda ikkje er eksakt, men er rekna ut av Norsk samfunnsvitenskapelig datatjeneste (NSD). Meir detaljert dokumentasjon får du ved å vende deg til NSD.

I 1965 blei Finnøy, Sjernarøy, ein del av Fister (Fisterøyane) og ein del av Jelsa (området på Ombo unnateke Buergardane) slått saman til ein kommune med namnet Finnøy.

Vernepliktige - konsekvensar for sysselsetjingstala
Oppgåver over dei vernepliktige og sivilt tenestepiktige er innhenta gjennom Forsvarets overkommando og Siviltenesteadministrasjonen. På grunn av rapporteringsrutinene har ikkje alle oppgåvene kome inn når kommunehefta blir publiserte.

Manglande oppgåver om verneplikts-/sivilteneste kan påvirke sysselsetjingstala for kommunen. For kommunen under eitt vil utslaga bli særsmå. Avviket vil bli størst for gruppa Menn 16 - 24 år.

Etter oppgåvene gitt i skjemaet, kan personane dette gjeld t.d. få for få arbeidsmånader i året, dei kan bli tildelte feil hovudnæring og -yrke, eller dei kan bli feilaktig grupperte som ikkje yrkesaktive.

Dei fullstendige oppgåvene om verneplikts- og sivilteneste vil bli innarbeidde i det endelege folketeljingsmaterialet.

Tabell 1. Folkemengd¹ ved folketeljningane 1875-1990, etter kommunegrensar pr. 3. november 1990

År	Folke- mengd	År	Folke- mengd	År	Folke- mengd	År	Folke- mengd
1875 ...	(2933)	1920 ...	(2807)	1960 ...	2966	1980 ...	2692
1900 ...	(2522)	1946 ...	(3120)	1970 ...	2588	1990 ...	2770

¹ Tal i parentes er rekna ut av NSD, sjå tekstdelen.

Kj e l d e: Folketeljningar, materiale i SSB og Norsk samfunnsvitenskapelig datatjeneste (NSD).

Tabell 2. Folkemengd etter kjønn, ekteskapeleg status og alder. 3. november 1990

Alder	I alt	Menn					Kvinner				
		I alt	Ugifte	Gifte	Enkje- menn	Separer- te og skilde	I alt	Ugifte	Gifte	Enkjer	Separer- te og skilde
I alt	2770	1390	682	651	32	25	1380	573	647	143	17
0 - 4	225	114	114	-	-	-	111	111	-	-	-
5 - 9	239	112	112	-	-	-	127	127	-	-	-
10 - 14	244	128	128	-	-	-	116	116	-	-	-
15 - 19	178	83	83	-	-	-	95	95	-	-	-
20 - 24	152	78	70	8	-	-	74	49	24	-	1
25 - 29	157	83	42	38	-	3	74	10	63	-	1
30 - 34	195	96	16	78	-	2	99	10	87	-	2
35 - 39	190	106	12	89	-	5	84	2	78	-	4
40 - 44	145	79	5	72	1	1	66	7	57	-	2
45 - 49	145	69	9	55	-	5	76	1	70	3	2
50 - 54	109	58	12	45	-	1	51	2	46	3	-
55 - 59	103	48	9	37	-	2	55	2	47	4	2
60 - 64	113	64	10	51	2	1	49	3	42	4	-
65 - 69	141	65	14	48	1	2	76	9	50	15	2
70 - 74	165	86	24	56	5	1	79	9	44	26	-
75 - 79	127	68	12	48	7	1	59	9	21	29	-
80 - 84	83	35	5	19	10	1	48	4	14	29	1
85 - 89	39	11	3	5	3	-	28	5	4	19	-
90 -	20	7	2	2	3	-	13	2	-	11	-
0 - 6	313	156	156	-	-	-	157	157	-	-	-
7 - 12	296	148	148	-	-	-	148	148	-	-	-
13 - 15	125	62	62	-	-	-	63	63	-	-	-
16 - 19	152	71	71	-	-	-	81	81	-	-	-
20 - 44	839	442	145	285	1	11	397	78	309	-	10
45 - 66	518	259	46	201	2	10	259	9	222	22	6
67 -	527	252	54	165	29	4	275	37	116	121	1
16 - 24	304	149	141	8	-	-	155	130	24	-	1
25 - 39	542	285	70	205	-	10	257	22	228	-	7
40 - 66	663	338	51	273	3	11	325	16	279	22	8

Tabell 3. Hovudtal for utdanning. Personar 16-66 år etter yrkesaktivitet, arbeidstid i året, kjønn og utdanning¹.
3. november 1989 - 2. november 1990

Kjønn og høgste utdanning	I alt	Ikkje yrkesaktive	Yrkesaktive					
			I alt	Heiltid		Deltid		Både heiltid og deltid i året
				Heile året	Delar av året	Heile året	Delar av året	
I alt	1509	311	1198	722	107	212	105	52
Menn								
I alt	772	110	662	516	58	26	36	26
Barne- og ungdomsskolenivå, 1-9 år i alt	201	48	153	113	17	7	14	2
Folkeskoleutdanning	80	29	51	43	5	2	1	-
9-årig ungdomsskole	58	9	49	22	9	4	12	2
Ungdomsskolenivå elles	63	10	53	48	3	1	1	-
Gymnasnivå I, 10 år, i alt	193	22	171	137	15	7	7	5
Allment fagfelt	56	10	46	36	3	3	2	2
Industri, handverk og teknikk	74	8	66	53	9	1	2	1
Samferdsel	6	-	6	3	1	1	1	-
Helsevern	-	-	-	-	-	-	-	-
Jordbruk, skogbruk og fiske	35	2	33	31	-	-	1	1
Gymnasnivå I elles	22	2	20	14	2	2	1	1
Gymnasnivå II, 11 - 12 år, i alt	248	16	232	188	20	6	5	13
Allment fagfelt	31	1	30	20	3	2	1	4
Administrasjon og økonomi	21	3	18	13	-	1	1	3
Industri, handverk og teknikk	59	4	55	40	8	2	2	3
Samferdsel	16	2	14	11	3	-	-	-
Helsevern	-	-	-	-	-	-	-	-
Jordbruk, skogbruk og fiske	119	5	114	104	5	1	1	3
Tenesteyting og forsvar	2	1	1	-	1	-	-	-
Gymnasnivå II elles	-	-	-	-	-	-	-	-
Universitets- og høgskolenivå I, 13 - 14 år, i alt	48	4	44	32	6	1	2	3
Undervisning	7	1	6	5	1	-	-	-
Administrasjon, økonomi, samfunnsvitenskap og jus	5	-	5	3	1	-	-	1
Naturvitenskap og teknikk	13	1	12	11	-	1	-	-
Helsevern	1	-	1	1	-	-	-	-
Universitets- og høgskolenivå I elles	22	2	20	12	4	-	2	2
Universitets- og høgskolenivå II, III og forskarnivå, over 14 år, i alt	45	2	43	39	-	2	-	2
Undervisning	21	1	20	18	-	-	-	2
Administrasjon, økonomi, samfunnsvitenskap og jus	3	-	3	3	-	-	-	-
Naturvitenskap og teknikk	7	-	7	6	-	1	-	-
Universitets- og høgskolenivå II, III og forskarnivå elles	14	1	13	12	-	1	-	-
Uoppgitt, inga utdanning og utdanning på førskolenivå	37	18	19	7	-	3	8	1
Kvinner								
I alt	737	201	536	206	49	186	69	26
Barne- og ungdomsskolenivå, 1-9 år i alt	160	70	90	33	11	24	21	1
Folkeskoleutdanning	54	30	24	12	-	7	5	-
9-årig ungdomsskole	61	24	37	5	7	9	15	1
Ungdomsskolenivå elles	45	16	29	16	4	8	1	-
Gymnasnivå I, 10 år, i alt	282	76	206	79	13	84	23	7
Allment fagfelt	66	20	46	19	2	19	5	1
Industri, handverk og teknikk	15	5	10	1	3	5	1	-
Samferdsel	3	1	2	1	-	1	-	-
Helsevern	14	1	13	5	2	5	-	1
Jordbruk, skogbruk og fiske	-	-	-	-	-	-	-	-
Gymnasnivå I elles	184	49	135	53	6	54	17	5
Gymnasnivå II, 11 - 12 år, i alt	149	17	132	53	20	38	14	7
Allment fagfelt	62	3	59	26	7	15	8	3
Administrasjon og økonomi	32	3	29	11	7	7	3	1
Industri, handverk og teknikk	9	-	9	4	2	1	1	1
Samferdsel	3	1	2	-	1	1	-	-
Helsevern	9	1	8	4	2	1	1	-

¹ Høgste fullførte utdanning pr. 1. oktober 1989.

Tabell 3 (framh.). Hovudtal for utdanning. Personar 16-66 år etter yrkesaktivitet, arbeidstid i året, kjønn og utdanning¹. 3. november 1989 - 2. november 1990

Kjønn og høgste utdanning	I alt	Ikkje yrkesaktive	Yrkesaktive					
			I alt	Heiltid		Deltid		Både heiltid og deltid i året
				Heile året	Delar av året	Heile året	Delar av året	
Gymnasnivå II, 11-12 år (framh.)								
Jordbruk, skogbruk og fiske	16	5	11	5	1	5	-	-
Tenesteyting og forsvar	11	1	10	3	-	5	1	1
Gymnasnivå II elles	7	3	4	-	-	3	-	1
Universitets- og høgskolenivå I, 13 - 14 år, i alt	64	8	56	20	1	24	5	6
Undervisning	12	-	12	5	1	3	1	2
Administrasjon, økonomi, samfunnsvitenskap og jus	11	2	9	6	-	1	1	1
Naturvitenskap og teknikk	2	-	2	-	-	2	-	-
Helsevern	32	3	29	7	-	16	3	3
Universitets- og høgskolenivå I elles	7	3	4	2	-	2	-	-
Universitets- og høgskolenivå II, III og forskarnivå, over 14 år, i alt	40	4	36	19	3	10	4	-
Undervisning	27	2	25	13	2	10	-	-
Administrasjon, økonomi, samfunnsvitenskap og jus	1	-	1	1	-	-	-	-
Naturvitenskap og teknikk	1	-	1	1	-	-	-	-
Universitets- og høgskolenivå II, III og forskarnivå elles	11	2	9	4	1	-	4	-
Uoppgitt, inga utdanning og utdanning på førskolenivå	42	26	16	2	1	6	2	5

¹ Sjå note 1, førre sida.

Tabell 4. Personar 16 år og over. Hovudtal for yrkesaktivitet i året 3. november 1989 - 2. november 1990

	I alt	Ikkje yrkesaktive	Yrkesaktive			Prosent yrkesaktive		
			I alt	Menn	Kvinner	I alt	Menn	Kvinner
I alt	2036	761	1275	715	560	62,6	69,8	55,3
Alder								
16-19	152	64	88	50	38	57,9	70,4	46,9
20-24	152	29	123	68	55	80,9	87,2	74,3
25-29	157	19	138	78	60	87,9	94,0	81,1
30-39	385	44	341	195	146	88,6	96,5	79,8
40-49	290	31	259	133	126	89,3	89,9	88,7
50-59	212	46	166	86	80	78,3	81,1	75,5
60-66	161	78	83	52	31	51,6	61,9	40,3
67-69	93	63	30	19	11	32,3	42,2	22,9
70-	434	387	47	34	13	10,8	16,4	5,7
Ekteskapeleg status								
Ugifte	521	192	329	219	110	63,1	69,3	53,7
Giftede	1298	393	905	477	428	69,7	73,3	66,2
Før gifte	217	176	41	19	22	18,9	33,3	13,8
Familietype								
Einslege	367	254	113	76	37	30,8	45,2	18,6
Ektepar utan ugifte barn	434	248	186	99	87	42,9	45,6	40,1
Ektepar med ugifte barn	1121	213	908	501	407	81,0	85,9	75,7
Mor/far med ugifte barn	114	46	68	39	29	59,6	69,6	50,0
Utdanning								
Barne- og ungdomsskolenivå	640	366	274	174	100	42,8	52,3	32,6
Gymnasnivå	1096	313	783	431	352	71,4	78,1	64,7
Universitets- og høgskolenivå	216	33	183	91	92	84,7	90,1	80,0
Uoppgitt, inga utdanning eller utdanning på førskolenivå	84	49	35	19	16	41,7	50,0	34,8

Tabell 5. Hovudtal for yrkesaktive i året 3. november 1989 - 2. november 1990

	I alt	Menn			Kvinner				Prosent	
		I alt	16-24	25-66	67-	I alt	16-24	25-66		67-
I alt	1275	715	118	544	53	560	93	443	24	100,0
Næring										
Jordbruk, skogbruk, fiske og fangst	506	331	55	242	34	175	30	137	8	39,7
Oljeutvinning og bergverksdrift	10	9	1	8	-	1	-	1	-	0,8
Industri	75	61	10	49	2	14	2	12	-	5,9
Kraft- og vassforsyning	7	6	1	5	-	1	1	-	-	0,5
Byggje- og anleggsverksemd	60	58	10	46	2	2	-	2	-	4,7
Varehandel, hotell- og restaurantverksemd	135	59	15	39	5	76	24	49	3	10,6
Transport, lagring, post og telekommunikasjonar	110	81	11	69	1	29	4	23	2	8,6
Bank- og finansieringsverksemd, forsikringsverksemd, eigedomsdrift og forretningsmessig tenesteyting	33	19	3	15	1	14	2	12	-	2,6
Offentleg, sosial og privat tenesteyting	339	91	12	71	8	248	30	207	11	26,6
Yrkesfelt										
Teknisk, vitenskapelig, humanistisk og kunstnarleg arbeid	211	71	2	65	4	140	15	124	1	16,5
Administrasjons- og forvaltningsarbeid, bedrifts- og organisasjonsleiing	26	20	1	15	4	6	-	6	-	2,0
Kontorarbeid	55	11	2	8	1	44	6	37	1	4,3
Handelsarbeid	60	23	1	18	4	37	12	24	1	4,7
Jordbruks-, skogbruks- og fiskearbeid	502	329	54	241	34	173	29	136	8	39,4
Gruve- og sprengingsarbeid m.m.	23	23	4	18	1	-	-	-	-	1,8
Transport- og kommunikasjonsarbeid	111	89	11	76	2	22	3	17	2	8,7
Industri-, byggje- og anleggsarbeid	160	126	35	89	2	34	7	27	-	12,5
Servicearbeid og militært arbeid	127	23	8	14	1	104	21	72	11	10,0
Yrkesstatus										
Tilsett	830	418	106	290	22	412	85	311	16	65,1
Sjølvtendig	393	285	6	250	29	108	4	98	6	30,8
Familiemedlem utan fast lønn	52	12	6	4	2	40	4	34	2	4,1
Arbeidstid i året¹										
Berre heiltid, i alt	874	608	63	511	34	266	42	213	11	68,5
Berre deltid, i alt	347	79	40	22	17	268	42	213	13	27,2
Både heiltid og deltid, i alt	54	28	15	11	2	26	9	17	-	4,2
Yrkesaktiv i 12 månader										
Heiltid	759	542	37	479	26	217	19	187	11	59,5
Deltid	228	36	12	14	10	192	18	168	6	17,9
Både heiltid og deltid i perioden	31	13	7	6	-	18	4	14	-	2,4
Heiltid 0-3 månader	12	5	3	2	-	7	2	5	-	0,9
Heiltid 4-6 månader	4	2	2	-	-	2	1	1	-	0,3
Heiltid 7-9 månader	10	5	1	4	-	5	1	4	-	0,8
Heiltid 10-11 månader	5	1	1	-	-	4	-	4	-	0,4
Yrkesaktiv i 6-11 månader										
Heiltid	67	38	10	22	6	29	8	21	-	5,3
Deltid	66	20	12	4	4	46	7	36	3	5,2
Både heiltid og deltid i perioden	13	7	3	2	2	6	3	3	-	1,0
Yrkesaktiv i 1-5 månader										
Heiltid	48	28	16	10	2	20	15	5	-	3,8
Deltid	53	23	16	4	3	30	17	9	4	4,2
Både heiltid og deltid i perioden	10	8	5	3	-	2	2	-	-	0,8
Avtala arbeidstid i veka										
Ikkje yrkesaktiv i veka	228	117	43	53	21	111	51	52	8	17,9
1- 9 timar	89	32	14	11	7	57	6	44	7	7,0
10-19 timar	144	19	3	10	6	125	4	117	4	11,3
20-29 timar	105	18	3	11	4	87	7	78	2	8,2
30-34 timar	48	22	4	16	2	26	2	23	1	3,8
35-39 timar	265	192	33	157	2	73	16	56	1	20,8
40 timar og over	396	315	18	286	11	81	7	73	1	31,1

¹ Heiltid er *samla* arbeidstid på 30 timar eller meir i veka (alle arbeidsforhold), noko som svarer til 120 timar eller meir over ein firevekersperiode.

Tabell 6. Yrkesaktive 16 år og over, etter alder og næring/yrkesfelt. 3. november 1989 - 2. november 1990

	I alt	Alder									Pro- sent av dei yrkes- aktive
		16-19	20-24	25-29	30-39	40-49	50-59	60-66	67-69	70-	
I alt	1275	88	123	138	341	259	166	83	30	47	100,0
Næring											
Jordbruk	480	48	33	45	111	98	66	38	9	32	37,6
Skogbruk	1	-	-	-	1	-	-	-	-	-	0,1
Fiske og fangst	25	2	2	4	7	3	5	1	-	1	2,0
Oljeutvinning og bergverksdrift	10	1	-	2	2	3	1	1	-	-	0,8
Industri i alt	75	2	10	8	20	14	12	7	2	-	5,9
Næringsmiddel-, drikkevare- og tobakksindustri	41	1	4	5	8	9	9	4	1	-	3,2
Tekstil-, klesvare-, ler- og lervareindustri	-	-	-	-	-	-	-	-	-	-	-
Trevareindustri	-	-	-	-	-	-	-	-	-	-	-
Treforedling, grafisk industri og forlag	2	-	1	-	-	1	-	-	-	-	0,2
Kjemisk industri, mineral-, olje-, kol-, gummi- og plastindustri	1	-	-	-	1	-	-	-	-	-	0,1
Keramikk- og glasindustri	-	-	-	-	-	-	-	-	-	-	-
Metallindustri	1	-	-	-	-	-	-	1	-	-	0,1
Verkstadindustri	28	1	5	2	11	3	3	2	1	-	2,2
Industri elles	2	-	-	1	-	1	-	-	-	-	0,2
Kraft- og vassforsyning	7	1	1	1	2	-	2	-	-	-	0,5
Byggje- og anleggsverksemd	60	3	7	13	18	13	2	2	1	1	4,7
Varehandel	122	11	21	14	36	17	13	2	3	5	9,6
Hotell- og restaurantdrift	13	6	1	3	2	-	-	1	-	-	1,0
Landtransport	51	6	5	5	15	13	3	3	1	-	4,0
Sjøtransport	37	1	1	2	15	7	8	2	1	-	2,9
Transport elles, lagring, post og telekommunikasjonar	22	1	1	2	5	6	5	1	1	-	1,7
Bank- og finansieringsverksemd	12	-	-	3	4	3	1	1	-	-	0,9
Forsikringsverksemd, eigedomsdrift og forretningsmessig tenesteyting	21	2	3	2	6	2	3	2	-	1	1,6
Offentleg administrasjon, forsvar, politi og rettsvesen	50	-	7	5	9	13	6	4	4	2	3,9
Renovasjon og reingjering	1	-	-	1	-	-	-	-	-	-	0,1
Undervisning og forskningsverksemd	93	1	3	8	35	30	10	3	3	-	7,3
Helse- og sosialtenester	173	2	21	14	49	34	29	15	4	5	13,6
Kulturell tenesteyting, underhaldning og sport	3	-	1	-	-	2	-	-	-	-	0,2
Personleg tenesteyting	19	1	6	6	4	1	-	-	1	-	1,5
Yrkesfelt											
Teknisk, vitenskapelig, humanistisk og kunstnarleg arbeid	211	-	17	19	80	54	23	13	3	2	16,5
Administrasjons- og forvaltningsarbeid, bedrifts- og organisasjonsleiing i alt	26	1	-	1	5	11	2	2	2	2	2,0
Offentleg administrasjons- og forvaltningsarbeid	12	-	-	1	-	7	-	1	2	1	0,9
Bedrifts- og organisasjonsleiing	14	1	-	-	5	4	2	1	-	1	1,1
Kontorarbeid	55	1	7	11	14	11	6	3	1	1	4,3
Handelsarbeid	60	6	7	5	16	11	8	2	2	3	4,7
Jordbruks-, skogbruks- og fiskearbeid	502	49	34	47	117	102	72	39	9	33	39,4
Gruve- og sprengingsarbeid m.m.	23	2	2	8	5	4	-	1	-	1	1,8
Transport og kommunikasjonsarbeid	111	7	7	9	41	24	14	5	4	-	8,7
Industri-, byggje- og anleggsarbeid i alt	160	11	31	23	41	25	18	9	2	-	12,5
Jern- og metallvarearbeid	34	1	9	4	12	4	3	1	-	-	2,7
Elektroarbeid	13	2	1	4	2	1	2	1	-	-	1,0
Trearbeid	20	2	5	3	3	4	1	1	1	-	1,6
Næringsmiddelarbeid	44	2	6	6	11	8	9	2	-	-	3,5
Maskin- og motordrift	13	-	1	2	5	1	1	3	-	-	1,0
Laste-, losse- og lagerarbeid	7	1	2	1	-	1	1	-	1	-	0,5
Industri-, byggje- og anleggsarbeid elles	29	3	7	3	8	6	1	1	-	-	2,3
Servicearbeid og militært arbeid	127	11	18	15	22	17	23	9	7	5	10,0

Tabell 7. Yrkesaktive 16 år og over, etter kjønn, arbeidstid i året og næring/yrkesfelt. 3. november 1989 - 2. november 1990

	I alt	Yrkesaktiv i 12 måneder			Yrkesaktiv i 6-11 måneder		Yrkesaktiv i 1-5 måneder			
		Heiltid ¹	Deltid ¹	Både heiltid og deltid i perioden	Heiltid	Deltid	Både heiltid og deltid i perioden	Heiltid	Deltid	Både heiltid og deltid i perioden
Yrkesaktive i alt	1275	759	228	31	67	66	13	48	53	10
Menn i alt	715	542	36	13	38	20	7	28	23	8
Næring										
Jordbruk	307	240	17	4	8	13	2	8	12	3
Skogbruk	1	1	-	-	-	-	-	-	-	-
Fiske og fangst	23	19	-	1	-	1	-	1	-	1
Oljeutvinning og bergverksdrift	9	8	-	-	1	-	-	-	-	-
Industri i alt	61	48	-	1	6	1	1	2	2	-
Næringsmiddel-, drikkevarer- og tobakksindustri	28	25	-	-	2	1	-	-	-	-
Tekstil-, klesvarer-, ler- og lervareindustri	-	-	-	-	-	-	-	-	-	-
Trevareindustri	-	-	-	-	-	-	-	-	-	-
Treforedling, grafisk industri og forlag	2	1	-	-	-	-	1	-	-	-
Kjemisk industri, mineral-, olje-, kol-, gummi- og plastindustri	1	-	-	1	-	-	-	-	-	-
Keramikk- og glasindustri	-	-	-	-	-	-	-	-	-	-
Metallindustri	1	1	-	-	-	-	-	-	-	-
Verkstadindustri	27	19	-	-	4	-	-	2	2	-
Industri elles	2	2	-	-	-	-	-	-	-	-
Kraft- og vassforsyning	6	5	-	-	-	-	-	1	-	-
Byggje- og anleggsverksemd	58	42	2	1	7	-	-	3	3	-
Varehandel	55	39	3	3	3	-	-	3	3	1
Hotell- og restaurantdrift	4	2	-	-	1	1	-	-	-	-
Landtransport	42	27	7	1	2	2	-	1	2	-
Sjøtransport	33	24	-	-	3	1	-	5	-	-
Transport elles, lagring, post og telekommunikasjonar	6	4	-	-	-	-	2	-	-	-
Bank- og finansieringsverksemd	4	4	-	-	-	-	-	-	-	-
Forsikringsverksemd, eigedomsdrift og forretningsmessig tenesteyting	15	11	-	-	-	-	-	1	1	2
Offentleg administrasjon, forsvar, politi og rettsvesen	25	16	3	1	4	1	-	-	-	-
Renovasjon og reingjering	-	-	-	-	-	-	-	-	-	-
Undervisning og forskningsverksemd	34	27	3	1	-	-	2	-	-	1
Helse- og sosialtenester	20	15	1	-	2	-	-	2	-	-
Kulturell tenesteyting, underholdning og sport	2	1	-	-	1	-	-	-	-	-
Personleg tenesteyting	10	9	-	-	-	-	-	1	-	-
Yrkesfelt										
Teknisk, vitenskapelig, humanistisk og kunstnarleg arbeid	71	56	4	1	2	1	2	3	-	2
Administrasjons- og forvaltningsarbeid, bedrifts- og organisasjonsleiing i alt	20	16	-	-	3	-	-	-	-	1
Offentleg administrasjons- og forvaltningsarbeid	8	7	-	-	1	-	-	-	-	-
Bedrifts- og organisasjonsleiing	12	9	-	-	2	-	-	-	-	1
Kontorarbeid	11	7	-	-	1	-	1	-	2	-
Handelsarbeid	23	19	2	2	-	-	-	-	-	-
Jordbruks-, skogbruks- og fiskearbeid	329	260	17	5	7	12	2	9	13	4
Gruve- og sprengingsarbeid m.m.	23	18	-	1	2	-	-	1	1	-
Transport og kommunikasjonsarbeid	89	63	6	2	5	3	1	7	2	-
Industri-, byggje- og anleggsarbeid i alt	126	90	4	-	15	3	1	7	5	1
Jern- og metallvarearbeid	33	28	-	-	3	-	-	1	-	1
Elektroarbeid	12	11	-	-	-	-	-	1	-	-
Trearbeid	20	16	-	-	2	-	-	-	2	-
Næringsmiddelarbeid	20	14	1	-	2	1	-	2	-	-
Maskin- og motordrift	12	9	1	-	1	-	-	1	-	-
Laste-, losse- og lagerarbeid	7	3	1	-	2	-	-	-	1	-
Industri-, byggje- og anleggsarbeid elles	22	9	1	-	5	2	1	2	2	-
Servicearbeid og militært arbeid	23	13	3	2	3	1	-	1	-	-

¹ Heiltid er *samla* arbeidstid på 30 timar eller meir i veka (alle arbeidsforhold), noko som svarer til 120 timar eller meir over ein firevekersperiode.

Tabell 7 (framh.). Yrkesaktive 16 år og over, etter kjønn, arbeidstid i året og næring/yrkesfelt. 3. november 1989 - 2. november 1990

	I alt	Yrkesaktiv i 12 måneder			Yrkesaktiv i 6-11 måneder			Yrkesaktiv i 1-5 måneder		
		Heiltid ¹	Deltid ¹	Både heiltid og deltid i perioden	Heiltid	Deltid	Både heiltid og deltid i perioden	Heiltid	Deltid	Både heiltid og deltid i perioden
Kvinner i alt	560	217	192	18	29	46	6	20	30	2
Næring										
Jordbruk	173	90	40	3	10	17	1	3	9	-
Skogbruk	-	-	-	-	-	-	-	-	-	-
Fiske og fangst	2	1	-	-	-	-	-	-	1	-
Oljeutvinning og bergverksdrift	1	1	-	-	-	-	-	-	-	-
Industri i alt	14	9	1	-	-	2	-	1	1	-
Næringsmiddel-, drikkevare- og tobakksindustri	13	8	1	-	-	2	-	1	1	-
Tekstil-, klesvare-, ler- og lervareindustri	-	-	-	-	-	-	-	-	-	-
Trevareindustri	-	-	-	-	-	-	-	-	-	-
Treforedling, grafisk industri og forlag	-	-	-	-	-	-	-	-	-	-
Kjemisk industri, mineral-, olje-, kol-, gummi- og plastindustri	-	-	-	-	-	-	-	-	-	-
Keramikk- og glasindustri	-	-	-	-	-	-	-	-	-	-
Metallindustri	-	-	-	-	-	-	-	-	-	-
Verkstadindustri	1	1	-	-	-	-	-	-	-	-
Industri elles	-	-	-	-	-	-	-	-	-	-
Kraft- og vassforsyning	1	1	-	-	-	-	-	-	-	-
Bygge- og anleggsverksemd	2	-	1	-	-	-	-	1	-	-
Varehandel	67	25	20	3	4	3	1	6	5	-
Hotell- og restaurantdrift	9	2	1	1	-	3	-	1	1	-
Landtransport	9	4	2	-	2	-	-	-	-	1
Sjøtransport	4	-	1	-	1	1	-	1	-	-
Transport elles, lagring, post og telekommunikasjoner	16	9	5	-	-	1	-	-	-	1
Bank- og finansieringsverksemd	8	3	5	-	-	-	-	-	-	-
Forsikringsverksemd, egedomsdrift og forretningsmessig tenesteyting	6	3	1	-	1	-	-	1	-	-
Offentleg administrasjon, forsvar, politi og rettsvesen	25	7	12	2	1	1	-	-	2	-
Renovasjon og reingjøring	1	1	-	-	-	-	-	-	-	-
Undervisning og forskningsverksemd	59	26	21	3	2	5	1	-	1	-
Helse- og sosialtenester	153	32	79	6	8	12	3	3	10	-
Kulturell tenesteyting, underholdning og sport	1	-	-	-	-	-	-	1	-	-
Personleg tenesteyting	9	3	3	-	-	1	-	2	-	-
Yrkesfelt										
Teknisk, vitenskapelig, humanistisk og kunstnarleg arbeid	140	43	58	7	9	10	3	4	6	-
Administrasjons- og forvaltningsarbeid, bedrifts- og organisasjonsleiing i alt	6	3	3	-	-	-	-	-	-	-
Offentleg administrasjons- og forvaltningsarbeid	4	2	2	-	-	-	-	-	-	-
Bedrifts- og organisasjonsleiing	2	1	1	-	-	-	-	-	-	-
Kontorarbeid	44	16	19	3	2	1	-	1	2	-
Handelsarbeid	37	14	12	2	-	3	-	4	2	-
Jordbruks-, skogbruks- og fiskearbeid	173	91	40	3	10	17	1	2	9	-
Gruve- og sprengingsarbeid m.m.	-	-	-	-	-	-	-	-	-	-
Transport og kommunikasjonsarbeid	22	11	5	-	2	2	-	-	-	2
Industri-, bygge- og anleggsarbeid i alt	34	17	2	1	3	3	1	4	3	-
Jern- og metallvarearbeid	1	1	-	-	-	-	-	-	-	-
Elektroarbeid	1	1	-	-	-	-	-	-	-	-
Trearbeid	-	-	-	-	-	-	-	-	-	-
Næringsmiddelarbeid	24	10	2	1	2	3	1	2	3	-
Maskin- og motordrift	1	-	-	-	-	-	-	1	-	-
Laste-, losse- og lagerarbeid	-	-	-	-	-	-	-	-	-	-
Industri-, bygge- og anleggsarbeid elles	7	5	-	-	1	-	-	1	-	-
Servicearbeid og militært arbeid	104	22	53	2	3	10	1	5	8	-

¹ Sjå note 1, førre sida.

Tabell 8. Hovudtal for yrkesaktive i veka 27. oktober - 2. november 1990, etter vanleg/avtala arbeidstid

	I alt	Menn					Kvinner				
		I alt	1-19 timar	20-29 timar	30-39 timar	40 timar og over	I alt	1-19 timar	20-29 timar	30-39 timar	40 timar og over
I alt	1047	598	51	18	214	315	449	182	87	99	81
Alder											
16-19	32	23	12	2	8	1	9	5	1	2	1
20-24	85	52	5	1	29	17	33	5	6	16	6
25-29	122	72	4	2	23	43	50	27	7	8	8
30-39	311	177	4	4	63	106	134	55	33	24	22
40-49	242	125	4	3	41	77	117	42	22	29	24
50-59	142	75	6	-	29	40	67	24	9	17	17
60-66	65	42	3	2	17	20	23	13	7	1	2
67-69	18	10	2	1	2	5	8	6	1	1	-
70-	30	22	11	3	2	6	8	5	1	1	1
Ekteskapeleg status											
Ugifte	216	156	25	3	72	56	60	16	6	27	11
Gifte	795	426	24	14	137	251	369	159	77	66	67
Før gifte	36	16	2	1	5	8	20	7	4	6	3
Familietype											
Einslege	97	63	3	2	30	28	34	8	4	15	7
Ektepar utan ugifte barn	142	75	9	3	30	33	67	24	15	14	14
Ektepar med ugifte barn	754	430	35	13	139	243	324	144	64	62	54
Mor/far med ugifte barn	54	30	4	-	15	11	24	6	4	8	6
Utdanning											
Barne- og ungdomsskolenivå	199	134	16	4	52	62	65	27	13	10	15
Gymnasnivå	661	372	30	9	117	216	289	115	59	67	48
Universitets- og høgskolenivå	166	80	2	3	41	34	86	35	13	21	17
Uoppgitt, inga utdanning eller utdanning på førskolenivå	21	12	3	2	4	3	9	5	2	1	1
Utført arbeidstid i veka											
Var ikkje på arbeid	20	11	1	1	4	5	9	3	1	3	2
1 - 19 timar	234	58	46	2	3	7	176	160	10	6	-
20 - 29 timar	111	26	-	13	8	5	85	10	68	5	2
30 - 39 timar	298	198	2	2	171	23	100	6	6	81	7
40 timar og over	384	305	2	-	28	275	79	3	2	4	70

Tabell 9. Yrkesaktive 16 år og over i veka 27. oktober - 2. november 1990, etter kjønn, vanleg/avtala arbeidstid og næring/yrkesfelt

	I alt	Menn					Kvinner				
		I alt	1-19 timar	20-29 timar	30-39 timar	40 timar og over	I alt	1-19 timar	20-29 timar	30-39 timar	40 timar og over
I alt	1047	598	51	18	214	315	449	182	87	99	81
Næring											
Jordbruk	363	244	27	7	34	176	119	38	21	16	44
Skogbruk	1	1	-	-	-	1	-	-	-	-	-
Fiske og fangst	23	21	1	-	6	14	2	1	-	-	1
Oljeutvinning og bergverksdrift	8	7	-	-	6	1	1	-	-	1	-
Industri i alt	65	51	1	1	37	12	14	3	2	8	1
Næringsmiddel-, drikkevare- og tobakksindustri	38	25	-	1	20	4	13	3	2	7	1
Tekstil-, klesvare-, ler- og lervareindustri	-	-	-	-	-	-	-	-	-	-	-
Trevareindustri	-	-	-	-	-	-	-	-	-	-	-
Treforedling, grafisk industri og forlag	2	2	-	-	1	1	-	-	-	-	-
Kjemisk industri, mineral-, olje-, kol-, gummi- og plastindustri	1	1	-	-	1	-	-	-	-	-	-
Keramikk- og glasindustri	-	-	-	-	-	-	-	-	-	-	-
Metallindustri	1	1	-	-	1	-	-	-	-	-	-
Verkstadindustri	21	20	-	-	14	6	1	-	-	1	-
Industri elles	2	2	1	-	-	1	-	-	-	-	-
Kraft- og vassforsyning	6	5	-	-	4	1	1	-	-	1	-
Byggje- og anleggsverksemd	51	50	1	1	31	17	1	1	-	-	-
Varehandel	100	47	2	-	22	23	53	16	15	14	8
Hotell- og restaurantdrift	8	4	1	-	2	1	4	2	1	1	-
Landtransport	46	39	6	3	12	18	7	-	1	5	1
Sjøtransport	25	24	1	1	7	15	1	-	-	-	1
Transport elles, lagring, post og telekommunikasjonar	21	6	-	-	5	1	15	7	4	3	1
Bank- og finansieringsverksemd	12	4	-	-	4	-	8	4	1	3	-
Forsikringsverksemd, eigedomsdrift og forretningsmessig tenesteyting	18	13	2	-	4	7	5	-	1	1	3
Offentleg administrasjon, forsvar, politi og rettsvesen	44	21	5	-	11	5	23	10	4	8	1
Renovasjon og reingjering	1	-	-	-	-	-	1	1	-	-	-
Undervisning og forskningsverksemd	85	31	3	2	15	11	54	20	10	11	13
Helse- og sosialtenester	149	18	1	2	9	6	131	74	27	24	6
Kulturell tenesteyting, underhaldning og sport	2	2	-	1	1	-	-	-	-	-	-
Personleg tenesteyting	19	10	-	-	4	6	9	5	-	3	1
Yrkesfelt											
Teknisk, vitenskapelig, humanistisk og kunstnarleg arbeid	192	67	3	5	35	24	125	56	24	27	18
Administrasjons- og forvaltningsarbeid, bedrifts- og organisasjonsleiing i alt	24	18	1	1	13	3	6	2	-	3	1
Offentleg administrasjons- og forvaltningsarbeid	11	7	1	-	6	-	4	1	-	2	1
Bedrifts- og organisasjonsleiing	13	11	-	1	7	3	2	1	-	1	-
Kontorarbeid	47	9	-	-	8	1	38	13	8	15	2
Handelsarbeid	50	20	2	-	4	14	30	10	9	5	6
Jordbruks-, skogbruks- og fiskearbeid	386	266	28	7	39	192	120	38	20	17	45
Gruve- og sprengingsarbeid m.m.	19	19	2	-	8	9	-	-	-	-	-
Transport og kommunikasjonsarbeid	94	75	6	5	28	36	19	6	5	6	2
Industri-, byggje- og anleggsarbeid i alt	135	105	3	-	72	30	30	6	6	15	3
Jern- og metallvarearbeid	29	28	1	-	14	13	1	-	-	1	-
Elektroarbeid	12	11	-	-	7	4	1	-	-	1	-
Trearbeid	17	17	-	-	11	6	-	-	-	-	-
Næringsmiddelarbeid	40	17	-	-	15	2	23	6	4	10	3
Maskin- og motordrift	11	11	-	-	9	2	-	-	-	-	-
Laste-, losse- og lagerarbeid	6	6	2	-	4	-	-	-	-	-	-
Industri-, byggje- og anleggsarbeid elles	20	15	-	-	12	3	5	-	2	3	-
Servicearbeid og militært arbeid	100	19	6	-	7	6	81	51	15	11	4

Tabell 10. Yrkesaktive 16 år og over med fast oppmøteplass på arbeid i veka 27. oktober - 2. november 1990, etter talet på arbeidsreiser, reisetid og yrkesfelt/oppmøteplass

	I alt	Reiste ikkje	Reiste 1 gong			Reiste 2-3 gonger			Reiste 4 gonger eller fleire		
			Reise- tid under 45 min	Reise- tid 45-89 min	Reise- tid 90 min og over	Reise- tid under 45 min	Reise- tid 45-89 min	Reise- tid 90 min og over	Reise- tid under 45 min	Reise- tid 45-89 min	Reise- tid 90 min og over
I alt	947	459	23	8	28	87	8	12	270	32	20
Yrkesfelt											
Teknisk, vitenskapelig, humanistisk og kunstnarleg arbeid	165	30	5	-	2	28	6	4	78	7	5
Administrasjons- og forvaltnings- arbeid, bedrifts- og organisasjons- leiing i alt	20	6	1	-	2	1	-	-	7	3	-
Offentleg administrasjons- og forvaltningsarbeid	9	3	-	-	1	1	-	-	4	-	-
Bedrifts- og organisasjons- leiing	11	3	1	-	1	-	-	-	3	3	-
Kontorarbeid	43	9	-	2	-	9	-	1	19	2	1
Handelsarbeid	47	14	1	1	1	8	2	1	15	3	1
Jordbruks-, skogbruks- og fiskearbeid	367	313	5	1	1	5	-	-	39	3	-
Gruve- og sprengingsarbeid m.m.	17	14	-	-	2	-	-	-	1	-	-
Transport og kommunikasjons- arbeid	82	26	3	1	3	6	-	4	32	2	5
Industri-, byggje- og anleggsarbeid i alt	121	26	4	2	10	3	-	2	57	10	7
Jern- og metallvarearbeid	24	5	1	-	2	-	-	2	9	2	3
Elektroarbeid	11	3	1	-	-	-	-	-	7	-	-
Trearbeid	15	4	-	1	-	-	-	-	7	2	1
Næringsmiddelarbeid	38	6	-	-	-	3	-	-	25	4	-
Maskin- og motordrift	9	1	2	1	3	-	-	-	1	-	1
Laste-, losse- og lagerarbeid	6	1	-	-	-	-	-	-	4	-	1
Industri-, byggje- og anleggsarbeid elles	18	6	-	-	5	-	-	-	4	2	1
Servicearbeid og militært arbeid	85	21	4	1	7	27	-	-	22	2	1
Oppmøteplass og kjønn											
I bustadfylket	859	399	23	7	19	87	8	9	259	31	17
Menn	472	250	11	7	13	11	-	5	138	23	14
Kvinner	387	149	12	-	6	76	8	4	121	8	3
I bustadkommunen	767	384	20	2	2	85	1	1	249	20	3
Menn	413	242	8	2	1	11	-	1	132	13	3
Kvinner	354	142	12	-	1	74	1	-	117	7	-
1103 Stavanger	82	11	3	5	15	1	7	8	7	11	14
Menn	54	5	3	5	12	-	-	4	4	10	11
Kvinner	28	6	-	-	3	1	7	4	3	1	3
1130 Strand	3	-	-	-	-	-	-	-	3	-	-
Menn	2	-	-	-	-	-	-	-	2	-	-
Kvinner	1	-	-	-	-	-	-	-	1	-	-
1133 Hjelmeland	2	-	-	-	1	1	-	-	-	-	-
Menn	-	-	-	-	-	-	-	-	-	-	-
Kvinner	2	-	-	-	1	1	-	-	-	-	-
1106 Haugesund	1	1	-	-	-	-	-	-	-	-	-
Menn	-	-	-	-	-	-	-	-	-	-	-
Kvinner	1	1	-	-	-	-	-	-	-	-	-
Andre kommunar i fylket	4	3	-	-	1	-	-	-	-	-	-
Menn	3	3	-	-	-	-	-	-	-	-	-
Kvinner	1	-	-	-	1	-	-	-	-	-	-
Utanfor fylket	38	29	-	-	9	-	-	-	-	-	-
Menn	31	23	-	-	8	-	-	-	-	-	-
Kvinner	7	6	-	-	1	-	-	-	-	-	-
2201 Nordsjøen (uoppgitt)	13	11	-	-	2	-	-	-	-	-	-
Menn	13	11	-	-	2	-	-	-	-	-	-
Kvinner	-	-	-	-	-	-	-	-	-	-	-
0301 Oslo	6	4	-	-	2	-	-	-	-	-	-
Menn	4	3	-	-	1	-	-	-	-	-	-
Kvinner	2	1	-	-	1	-	-	-	-	-	-
2311 Nordsjøen syd	6	4	-	-	2	-	-	-	-	-	-
Menn	5	3	-	-	2	-	-	-	-	-	-
Kvinner	1	1	-	-	-	-	-	-	-	-	-
1201 Bergen	2	2	-	-	-	-	-	-	-	-	-
Menn	2	2	-	-	-	-	-	-	-	-	-
Kvinner	-	-	-	-	-	-	-	-	-	-	-
Andre stader utanfor fylket	11	8	-	-	3	-	-	-	-	-	-
Menn	7	4	-	-	3	-	-	-	-	-	-
Kvinner	4	4	-	-	-	-	-	-	-	-	-
Uoppgitt oppmøteplass	50	31	-	1	-	-	-	3	11	1	3
Menn	35	20	-	1	-	-	-	3	7	1	3
Kvinner	15	11	-	-	-	-	-	-	4	-	-

Tabell 11. Yrkesaktive 16 år og over med fast arbeidsreise i veka 27. oktober - 2. november 1990, etter reisemåte, oppmøteplass, talet på arbeidsreiser, reisetid og etter reisemåte, kjønn og alder

Bustad	I alt	Eitt transportmiddel						To eller fleire transportmiddel		
		Bil	Buss	Tog, trikk, T-bane	Båt	Sykkel, gonge over 10 min	Anna	Kollektiv transport og/eller sykkel, gonge over 10 min	Kollektiv transport og bil	Andre kombinasjonar
I alt	488	207	4	-	37	65	38	17	79	41
Oppmøteplass, talet på arbeidsreiser og reisetid										
Oppmøteplass i bustadkommunen	383	196	3	-	20	61	31	4	44	24
Reiste 1 gong	24	9	-	-	5	6	1	1	2	-
Under 45 min	20	9	-	-	3	6	1	1	-	-
45 - 89 min	2	-	-	-	2	-	-	-	-	-
90 min og over	2	-	-	-	-	-	-	-	2	-
Reiste 2 - 3 gonger	87	52	2	-	4	15	3	-	7	4
Under 45 min	85	52	2	-	2	15	3	-	7	4
45 - 89 min	1	-	-	-	1	-	-	-	-	-
90 min og over	1	-	-	-	1	-	-	-	-	-
Reiste 4 gonger eller fleire	272	135	1	-	11	40	27	3	35	20
Under 45 min	249	134	1	-	7	40	27	1	23	16
45 - 89 min	20	1	-	-	3	-	-	2	10	4
90 min og over	3	-	-	-	1	-	-	-	2	-
Oppmøteplass utanfor bustadkommunen	86	8	-	-	15	2	4	13	30	14
Reiste 1 gong	34	2	-	-	7	-	2	5	9	9
Under 45 min	3	2	-	-	-	-	-	-	1	-
45 - 89 min	5	-	-	-	4	-	-	-	1	-
90 min og over	26	-	-	-	3	-	2	5	7	9
Reiste 2 - 3 gonger	17	1	-	-	4	-	-	1	8	3
Under 45 min	2	1	-	-	-	-	-	-	1	-
45 - 89 min	7	-	-	-	2	-	-	1	2	2
90 min og over	8	-	-	-	2	-	-	-	5	1
Reiste 4 gonger eller fleire	35	5	-	-	4	2	2	7	13	2
Under 45 min	10	4	-	-	-	2	2	1	1	-
45 - 89 min	11	-	-	-	2	-	-	3	5	1
90 min og over	14	1	-	-	2	-	-	3	7	1
Uoppgitt oppmøteplass	19	3	1	-	2	2	3	-	5	3
Kjønn og alder										
Menn	245	84	1	-	26	31	27	10	45	21
16-19	13	2	-	-	2	2	3	-	3	1
20-24	30	15	-	-	3	2	-	-	8	2
25-29	31	13	-	-	1	2	5	2	3	5
30-39	76	25	-	-	8	11	4	4	16	8
40-49	45	12	-	-	9	3	9	1	9	2
50-59	27	6	1	-	2	7	3	3	3	2
60-66	15	7	-	-	1	2	1	-	3	1
67-69	4	2	-	-	-	1	1	-	-	-
70-	4	2	-	-	-	1	1	-	-	-
Kvinner	243	123	3	-	11	34	11	7	34	20
16-19	5	1	-	-	-	2	1	-	-	1
20-24	16	6	-	-	-	1	1	2	6	-
25-29	23	13	1	-	-	2	2	1	2	2
30-39	76	43	1	-	4	8	2	2	8	8
40-49	72	36	1	-	3	11	4	1	10	6
50-59	35	16	-	-	3	5	1	1	6	3
60-66	10	5	-	-	1	3	-	-	1	-
67-69	3	1	-	-	-	2	-	-	-	-
70-	3	2	-	-	-	-	-	-	1	-

Tabell 12. Bustader og busette. Hustype, talet på rom, kjøkken. 3. november 1990

Talet på rom på 6 m ² eller større (kjøkken, gang, bad o.l. er ikke rekna med)	Bustader					Busette	
	I alt	Frittliggjande einebustad eller vånings- hus knytt til gardsdrift	Andre eine- og tomanns- bustader og småhus	Blokk, leigegard e.l.	Forret- nings- bygg, bygg for felles- hus- hald e.l.	I alt	Pr. bustad
I alt	963	912	37	5	9	2752	2,9
1 rom	24	20	1	3	-	41	1,7
Med kjøkken 6 m ² eller større	16	14	-	2	-	23	1,4
Med kjøkken mindre enn 6 m ²	6	5	1	-	-	10	1,7
Utan kjøkken	2	1	-	1	-	8	4,0
2 rom	77	58	15	1	3	111	1,4
Med kjøkken 6 m ² eller større	56	44	9	-	3	84	1,5
Med kjøkken mindre enn 6 m ²	21	14	6	1	-	27	1,3
Utan kjøkken	-	-	-	-	-	-	-
3 rom	99	91	5	1	2	218	2,2
4 rom	164	155	7	-	2	438	2,7
5 rom	190	185	4	-	1	480	2,5
6 rom	170	168	1	-	1	580	3,4
7 rom	107	104	3	-	-	406	3,8
8 rom	65	64	1	-	-	210	3,2
9 rom eller fleire	67	67	-	-	-	268	4,0

Tabell 13. Bustader, rom og busette, etter hustype. 3. november 1990

	I alt	Frittliggjande einebustad eller våningshus knytt til gardsdrift	Hus i kjøde, rekkjehus, terrassehus, vertikaldelt tomannsbustad	Horisontaldelt tomannsbustad eller anna bustadbygg med mindre enn 3 etasjar	Blokk, leigegard e.l.	Forretningsbygg, bygg for felleshushald e.l.
Bustader i alt	963	912	11	26	5	9
Busette i alt	2752	2651	14	54	9	24
Busette pr. bustad	2,9	2,9	1,3	2,1	1,8	2,7
Rom i alt	4993	4825	27	102	8	31
Rom pr. bustad	5,2	5,3	2,5	3,9	1,6	3,4

Tabell 14. Bustader etter eigeform og areal¹. Rom og busette, etter eigeform. 3. november 1990

	I alt	Eig bustaden			Leiger bustaden			
		I alt	Privat	Gjennom burettslag e.l.	I alt	Som teneste- bustad	For eit avgrensa tidsrom	På andre vilkår
Bustader i alt	963	787	758	29	176	28	23	125
Under 50 m ²	29	14	13	1	15	1	4	10
50 - 59 m ²	65	38	38	-	27	3	5	19
60 - 79 m ²	114	78	71	7	36	6	1	29
80 - 99 m ²	184	149	143	6	35	7	8	20
100 - 129 m ²	298	257	247	10	41	4	3	34
130 - 149 m ²	82	75	74	1	7	3	-	4
150 - 199 m ²	133	120	116	4	13	3	2	8
200 m ² eller meir	58	56	56	-	2	1	-	1
Busette i alt	2752	2369	2304	65	383	84	60	239
Busette pr. bustad	2,9	3,0	3,0	2,2	2,2	3,0	2,6	1,9
Rom i alt	4993	4293	4148	145	700	115	86	499
Rom pr. bustad	5,2	5,5	5,5	5,0	4,0	4,1	3,7	4,0

¹ Medrekna kjøkken, gang, bad o.l.

Tabell 15. Bustader etter talet på rom og talet på busette. 3. november 1990

Talet på busette	I alt	Talet på rom								
		1	2	3	4	5	6	7	8	9 eller fleire
I alt	963	24	77	99	164	190	170	107	65	67
1	258	14	60	40	40	50	22	13	12	7
2	245	5	7	32	52	59	42	20	14	14
3	131	4	3	5	27	38	22	9	11	12
4	154	-	7	16	23	22	41	26	11	8
5	105	1	-	3	13	17	26	23	10	12
6	47	-	-	2	7	3	11	10	6	8
7	9	-	-	-	2	1	2	3	1	-
8	8	-	-	1	-	-	3	2	-	2
9	3	-	-	-	-	-	-	-	-	3
10 eller fleire ...	3	-	-	-	-	-	1	1	-	1

Tabell 16. Bustader etter byggjeår for huset og hustype/eigeform/kjelde til oppvarming. Busette og rom, etter byggjeår for huset. 3. november 1990

	I alt	Byggjeår for huset							
		-1900	1901-1920	1921-1940	1941-1945	1946-1960	1961-1970	1971-1980	1981-1990
Bustader i alt	963	153	101	110	22	132	83	186	176
Hustype									
Frittliggjande einébustad eller våningshus knytt til gardsdrift	912	151	94	108	22	121	80	171	165
Hus i kjede, rekkjehus, terrassehus eller vertikaldelt tomannsbustad	11	-	-	-	-	-	-	4	7
Horisontaldelt tomannsbustad eller anna bustadbygg med mindre enn 3 etasjar	26	1	7	2	-	8	-	7	1
Blokk, leigegard eller anna bustadbygg med 3 etasjar eller meir	5	1	-	-	-	1	2	1	-
Forretningsbygg, pensjonat, aldersheim, militærforlegning eller anna bygg for fælleshushald	9	-	-	-	-	2	1	3	3
Eige-/leigeform									
Eigd i alt	787	116	89	92	17	107	62	157	147
Privat	758	105	87	88	17	105	58	155	143
Gjennom burettslag eller bustadaksjeselskap	29	11	2	4	-	2	4	2	4
Leigd i alt	176	37	12	18	5	25	21	29	29
Som tenestebustad	28	6	2	-	-	4	5	7	4
For eit avgrensa tidsrom	23	3	1	3	1	6	2	2	5
På andre vilkår	125	28	9	15	4	15	14	20	20
Kjelder til oppvarming									
Éi kjelde, i alt	337	52	34	40	5	62	31	58	55
Sentralvarme	42	3	2	6	-	12	5	10	4
Elektriske omnar, varmekablar e.l.	104	10	4	6	2	8	10	30	34
Omnar for flytande brønseel	43	5	6	6	2	15	3	3	3
Omnar for fast brønseel	148	34	22	22	1	27	13	15	14
To eller fleire kjelder, i alt	626	101	67	70	17	70	52	128	121
Elektriske omnar og omnar for fast brønseel	456	75	46	43	13	45	30	92	112
Elektriske omnar og omnar for flytande brønseel	45	6	7	11	2	3	6	9	1
Omnar for fast og flytande brønseel	17	2	4	2	-	1	4	3	1
Sentralvarme og éi eller fleire andre kjelder	50	9	2	8	1	9	6	11	4
Andre kombinasjonar	58	9	8	6	1	12	6	13	3
Busette i alt	2752	373	244	265	51	321	240	668	590
Busette pr. bustad	2,9	2,4	2,4	2,4	2,3	2,4	2,9	3,6	3,4
Rom i alt	4993	807	502	557	106	668	408	1016	930
Rom pr. bustad	5,2	5,3	5,0	5,1	4,8	5,1	4,9	5,5	5,3

Tabell 17. Bustader og busette. Sanitærutstyr, storleik og tilgjenge. 3. november 1990

	I alt	Sanitærutstyr			
		Med WC		Utan WC	
		Med bad	Utan bad	Med bad	Utan bad
I alt	963	890	18	16	39
Talet på rom på 6 m² eller større (kjøkken, gang, bad o.l. er <i>ikkje</i> rekna med)					
1 rom	24	20	1	1	2
Med kjøkken 6 m ² eller større	16	13	-	1	2
Med kjøkken mindre enn 6 m ²	6	5	1	-	-
Utan kjøkken	2	2	-	-	-
2 rom	77	66	-	1	10
Med kjøkken 6 m ² eller større	56	48	-	-	8
Med kjøkken mindre enn 6 m ²	21	18	-	1	2
Utan kjøkken	-	-	-	-	-
3 rom	99	87	6	3	3
4 rom	164	156	2	2	4
5 rom	190	171	4	4	11
6 rom	170	162	3	3	2
7 rom	107	102	-	-	5
8 rom	65	63	1	-	1
9 rom eller fleire	67	63	1	2	1
Etasjeplassering. Heis					
Bustader med bustadrom i					
én etasje i alt	477	431	13	8	25
Kjellaretasje	37	35	1	-	1
Underetasje	28	26	-	1	1
1. etasje	345	312	8	5	20
2. etasje	66	57	4	2	3
3. etasje	-	-	-	-	-
4. etasje	-	-	-	-	-
I hus med heis	-	-	-	-	-
I hus utan heis	-	-	-	-	-
5. etasje eller høgare	1	1	-	-	-
I hus med heis	1	1	-	-	-
I hus utan heis	-	-	-	-	-
Bustader med bustadrom i					
fleire etasjar i alt	486	459	5	8	14
1. etasje og underetasje/kjellar	109	108	-	-	1
1. og 2. etasje	274	252	4	6	12
1. og 2. etasje og underetasje/kjellar	79	75	1	2	1
1., 2. og 3. etasje	15	15	-	-	-
Andre etasjekombinasjonar	9	9	-	-	-
Busette i alt	2752	2630	31	40	51
Busette pr. bustad	2,9	3,0	1,7	2,5	1,3
Rom i alt	4993	4668	82	77	166
Rom pr. bustad	5,2	5,2	4,6	4,8	4,3

Tabell 18. Bustader etter standarindikatorar. Busette etter alder og standardindikatorar.
3. november 1990

	Bustader	Busette									
		I alt	0-19	20-29	30-39	40-49	50-59	60-69	70-79	80-89	90-
I alt	963	2752	886	309	385	290	212	253	282	118	17
Hustype											
Frittliggjande ein bustad eller våningshus knytt til gardsdrift ..	912	2651	869	293	373	284	204	238	267	108	15
Småhus	37	68	7	10	8	2	7	10	14	8	2
Blokk, leigegard, forretningsbygg, bygg for felleshushald e.l.	14	33	10	6	4	4	1	5	1	2	-
Talet på rom. Kjøkken											
1 - 2 rom	101	152	18	25	18	8	10	23	33	15	2
Med kjøkken	99	144	17	22	18	7	9	21	33	15	2
Utan kjøkken	2	8	1	3	-	1	1	2	-	-	-
3 - 4 rom	263	656	181	80	112	39	50	68	79	40	7
5 rom eller fleire	599	1944	687	204	255	243	152	162	170	63	8
Byggjeår											
- 1900	153	373	82	40	37	35	37	54	54	27	7
1901 - 1960	365	881	200	86	88	72	82	129	157	61	6
1961 - 1990	445	1498	604	183	260	183	93	70	71	30	4
Kjelder til oppvarming											
Ei kjelde, i alt	337	815	202	105	98	63	79	103	115	43	7
Sentralvarme, elektriske omnar, varmekablar e.l.	146	353	96	68	39	28	35	39	26	16	6
Omnar for flytande brensel ..	43	86	18	-	9	5	7	19	22	6	-
Omnar for fast brensel	148	376	88	37	50	30	37	45	67	21	1
To eller fleire kjelder, i alt	626	1937	684	204	287	227	133	150	167	75	10
Elektriske omnar og omnar for fast brensel	456	1463	549	158	236	161	92	98	119	44	6
Elektriske omnar og omnar for flytande brensel	45	100	23	8	10	12	10	9	15	12	1
Omnar for fast og flytande brensel	17	28	-	1	1	3	8	5	4	6	-
Sentralvarme og éi eller fleire andre kjelder	50	150	40	22	10	24	15	15	16	6	2
Andre kombinasjonar	58	196	72	15	30	27	8	23	13	7	1
Sanitærforhold											
Har både bad og WC	890	2630	870	306	378	283	198	231	254	97	13
Har WC, men ikkje bad	18	31	5	-	1	3	5	3	3	8	3
Har bad, men ikkje WC	16	40	11	2	5	3	7	2	6	3	1
Har verken bad eller WC	39	51	-	1	1	1	2	17	19	10	-
Etasjeplassering. Hels											
Bustader med bustadrom i éin etasje i alt	477	1149	299	143	141	111	104	130	143	65	13
1. etasje, kjellaretasje eller underetasje	410	978	261	116	118	98	87	105	123	60	10
2. etasje eller høgare	67	171	38	27	23	13	17	25	20	5	3
I hus med heis	1	1	-	-	-	-	-	1	-	-	-
I hus utan heis	66	170	38	27	23	13	17	24	20	5	3
Bustader med bustadrom i fleire etasjar	486	1603	587	166	244	179	108	123	139	53	4
Plan i bustaden											
Bustader med kjøkken, bad, WC og minst eitt bustadrom på eitt plan	819	2416	808	269	351	267	180	205	230	93	13
Eige-/leigeform											
Eigd i alt	787	2369	798	236	333	277	181	205	226	99	14
Privat	758	2304	783	235	325	273	175	196	216	90	11
Gjennom burettslag e.l.	29	65	15	1	8	4	6	9	10	9	3
Leigd	176	383	88	73	52	13	31	48	56	19	3
Talet på busette											
1	258	258	-	18	16	11	16	46	83	57	11
2	245	490	9	36	32	34	75	117	149	35	3
3	131	393	75	64	57	40	53	65	26	13	-
4	154	616	252	101	120	72	37	17	13	2	2
5	105	525	287	40	110	65	18	2	1	1	1
6 eller fleire	70	470	263	50	50	68	13	6	10	10	-

Tabell 19. Hushald, familiar og personar, etter hushaldstype¹. Hushald etter hushaldstype¹ og talet på familiar i hushaldet/yrkesaktivitet i hushaldet/eigeform/talet på rom i bustaden og kjøkken. 3. november 1990

	I alt	Eierson- hushald	Fleirpersonhushald utan barn			Fleirpersonhushald med barn			
			I alt	2 per- sonar	3 per- sonar eller fleire	I alt	1 barn	2 barn	3 barn eller fleire
Personar i alt	2752	258	859	476	383	1635	312	542	781
Familiar i alt	1051	258	399	255	144	394	107	141	146
Hushald i alt	963	258	349	238	111	356	90	130	136
Talet på familiar i hushaldet									
1 familie	884	258	308	221	87	318	73	119	126
2 familiar	72	-	34	17	17	38	17	11	10
3 familiar	5	-	5	-	5	-	-	-	-
4 familiar eller fleire	2	-	2	-	2	-	-	-	-
Yrkesaktivitet. Talet på yrkesaktive i veka									
Hushald utan yrkesaktive	356	193	137	123	14	26	11	7	8
Hushald med 1 yrkesaktiv	260	65	98	66	32	97	30	32	35
Heiltid ²	199	54	63	44	19	82	22	28	32
Deltid	61	11	35	22	13	15	8	4	3
Hushald med 2 yrkesaktive	275	-	77	49	28	198	36	80	82
Begge på heiltid	91	-	33	23	10	58	13	20	25
Ein på heiltid	170	-	36	22	14	134	21	56	57
Ingen på heiltid	14	-	8	4	4	6	2	4	-
Hushald med 3 yrkesaktive	56	-	28	-	28	28	10	10	8
Alle på heiltid	16	-	7	-	7	9	4	3	2
To på heiltid	28	-	16	-	16	12	6	2	4
Ein på heiltid	12	-	5	-	5	7	-	5	2
Ingen på heiltid	-	-	-	-	-	-	-	-	-
Hushald med 4 yrkesaktive og over	16	-	9	-	9	7	3	1	3
Eige-/leigeform									
Eigd i alt	787	176	297	197	100	314	70	120	124
Privat	758	167	282	185	97	309	69	118	122
Gjennom burettslag e.l.	29	9	15	12	3	5	1	2	2
Leigd i alt	176	82	52	41	11	42	20	10	12
Som tenestebustad	28	10	3	2	1	15	6	4	5
For eit avgrensa tidsrom	23	6	10	7	3	7	4	2	1
På andre vilkår	125	66	39	32	7	20	10	4	6
Talet på rom. Kjøkken									
1 rom	24	14	9	5	4	1	1	-	-
Med kjøkken 6 m ² eller større ..	16	11	5	3	2	-	-	-	-
Med kjøkken mindre enn 6 m ² ..	6	3	3	2	1	-	-	-	-
Utan kjøkken	2	-	1	-	1	1	1	-	-
2 rom	77	60	7	6	1	10	5	5	-
Med kjøkken 6 m ² eller større ..	56	43	5	4	1	8	4	4	-
Med kjøkken mindre enn 6 m ² ..	21	17	2	2	-	2	1	1	-
Utan kjøkken	-	-	-	-	-	-	-	-	-
3 rom	99	40	35	31	4	24	7	11	6
4 rom	164	40	65	50	15	59	21	20	18
5 rom	190	50	80	58	22	60	25	19	16
6 rom	170	22	72	41	31	76	13	32	31
7 rom	107	13	31	19	12	63	7	23	33
8 rom	65	12	26	14	12	27	6	11	10
9 rom eller fleire	67	7	24	14	10	36	5	9	22

¹ I denne tabellen er barn (ugifte heimebuande) 18 år og over haldne utanfor ved grupperinga av hushald etter type. Hushald som har barn berre i alderen 18 år og over, er derfor rekna som fleirpersonhushald utan barn. ² Heiltid er *samia* avtala/vanleg arbeidstid på 30 timar eller meir i veka (alle arbeidsforhold).

Tabell 20. Hushald, familiar og personar, etter hushaldsstorleik/hushaldstype. Absolutte tal og prosent. 3. november 1990

	Absolutte tal			Prosent		
	Personar	Familiar	Hushald	Personar	Familiar	Hushald
I alt	2752	1051	963	100,0	100,0	100,0
Hushaldsstorleik						
1 person	258	258	258	9,4	24,5	26,8
2 personar	490	262	245	17,8	24,9	25,4
3 personar	393	152	131	14,3	14,5	13,6
4 personar	616	175	154	22,4	16,7	16,0
5 personar eller fleire	995	204	175	36,2	19,4	18,2
Hushaldstype						
Éinpersonhushald	258	258	258	9,4	24,5	26,8
Alder						
- 24	9	9	9	0,3	0,9	0,9
25 - 34	15	15	15	0,5	1,4	1,6
35 - 44	13	13	13	0,5	1,2	1,3
45 - 69	70	70	70	2,5	6,7	7,3
70 - 79	83	83	83	3,0	7,9	8,6
80 - 84	37	37	37	1,3	3,5	3,8
85 - 89	20	20	20	0,7	1,9	2,1
90 -	11	11	11	0,4	1,0	1,1
Fleirpersonhushald utan barn ¹	859	399	349	31,2	38,0	36,2
Alder eldste person						
- 24	8	5	4	0,3	0,5	0,4
25 - 34	29	17	14	1,1	1,6	1,5
35 - 44	33	15	14	1,2	1,4	1,5
45 - 69	410	166	153	14,9	15,8	15,9
70 - 79	265	135	119	9,6	12,8	12,4
80 - 84	64	33	27	2,3	3,1	2,8
85 - 89	35	20	13	1,3	1,9	1,3
90 -	15	8	5	0,5	0,8	0,5
Fleirpersonhushald med barn ¹	1635	394	356	59,4	37,5	37,0
Alder yngste barn						
0 - 6	931	218	200	33,8	20,7	20,8
7 - 15	611	148	132	22,2	14,1	13,7
16 - 17	93	28	24	3,4	2,7	2,5
Talet på barn i hushaldet						
1 barn	312	107	90	11,3	10,2	9,3
2 barn	542	141	130	19,7	13,4	13,5
3 barn	498	100	94	18,1	9,5	9,8
4 barn eller fleire	283	46	42	10,3	4,4	4,4

¹ I denne tabellen er barn (ugifte heimebuande) 18 år og over haldne utanfor ved grupperinga av hushald etter type. Hushald som har barn berre i alderen 18 år og over, er derfor rekna som fleirpersonhushald utan barn.

Tabell 21. Hushald etter hushaldstype¹ og disponering av personbil/sortering av avfall. 3. november 1990

	I alt	Hushald med barn	Hushald utan barn					
			I alt	Alder eldste person				
				-24	25-44	45-69	70-79	80-
I alt	963	356	607	13	56	223	202	113
Disponering av personbil								
1 bil	508	250	258	10	28	116	77	27
2 bilar	100	60	40	-	10	22	7	1
3 bilar eller fleire	18	7	11	1	1	8	1	-
Hushaldet disponerer ikkje bil	337	39	298	2	17	77	117	85
Sortering av avfall (kjødesortering)								
Hushaldet sorterer avfall, i alt	207	102	105	1	16	42	27	19
Papir ²	51	15	36	-	4	11	13	8
Glas ²	23	9	14	-	-	7	5	2
Batteri ²	153	93	60	1	15	24	11	9
Måling, lakk, olje o.l. ²	27	19	8	-	1	4	3	-
Anna avfall ²	50	16	34	-	-	15	13	6
Hushaldet sorterer ikkje avfall	756	254	502	12	40	181	175	94

¹ I denne tabellen er barn (ugifte heimebuande) 18 år og over haldne utanfor ved grupperinga av hushald etter type. Hushald som har barn berre i alderen 18 år og over, er derfor rekna som hushald utan barn. ² Nokre hushald sorterer fleire typar avfall. Derfor blir summen av hushald etter avfallstype større enn talet på hushald som sorterer avfall i alt.

Tabell 22. Familjar i privathushald etter familietype. Personar etter alder og familietype. 3. november 1990

Alder	I alt	Einsleg	Ektepar utan ugifte barn	Ektepar med ugifte barn	Mor med barn	Far med barn
Familjar						
I alt	1051	350	217	418	47	19
Personar						
I alt	2752	350	434	1809	114	45
0 - 4	225	-	-	205	18	2
5 - 9	239	-	-	228	10	1
10 - 14	244	-	-	230	9	5
15 - 19	178	3	-	159	11	5
20 - 24	152	17	14	113	8	-
25 - 29	157	16	15	116	7	3
30 - 34	195	12	7	162	8	6
35 - 39	190	17	12	153	6	2
40 - 44	145	4	2	128	8	3
45 - 49	145	12	20	104	5	4
50 - 54	109	10	31	61	5	2
55 - 59	103	14	35	49	4	1
60 - 64	113	18	42	49	2	2
65 - 69	140	40	72	25	-	3
70 - 74	160	55	87	13	4	1
75 - 79	122	48	59	8	4	3
80 - 84	81	44	28	5	3	1
85 - 89	37	25	8	1	2	1
90 -	17	15	2	-	-	-

Tabell 23. Hovudtal for par og personar i par. 3. november 1990

	I alt	Gifte			Sambuande		
		I alt	Utan barn ¹	Med barn ¹	I alt	Utan barn ¹	Med barn ¹
Par							
I alt						
Talet på barn i hushaldet¹							
0						
1						
2						
3						
4						
5 og over						
Yrkesaktiviteten til paret i veka							
27. oktober - 2. november 1990							
Ingen yrkesaktiv						
Ein yrkesaktiv						
Begge yrkesaktive						
Personar							
I alt						
Alder							
0 - 19						
20 - 29						
30 - 39						
40 - 49						
50 - 59						
60 - 69						
70 -						
Høgste utdanning							
Barne- og ungdomsskolenivå						
Gymnasnivå						
Universitets- og høgskolenivå						
Uoppgitt, inga utdanning eller utdanning på førskolenivå						

Tala i denne tabellen er ikkje ferdige. Tabellen, som vil bli utarbeidd seinare, kan ein få ved å vende seg til Statistisk sentralbyrå, Folketeljingskontoret.

¹ I denne tabellen er barn (ugifte heimebuande) 18 år og over haldne utanfor ved grupperinga av hushald etter type. Par som har barn berre i alderen 18 år og over, er derfor rekna som par utan barn.

Tabell 24. Barn 0-17 år etter alder, familietype og mors/fars yrkesaktivitet i veka 27. oktober - 2. november 1990

Alder	I alt	Ektepar med barn			Mor med barn		Far med barn	
		Ingen av foreldra yrkesaktive	Ein av foreldra yrkesaktiv	Begge foreldra yrkesaktive	Mor ikkje yrkesaktiv	Mor yrkesaktiv	Far ikkje yrkesaktiv	Far yrkesaktiv
I alt ¹	816	41	214	507	17	26	3	8
0	44	3	12	24	5	-	-	-
1	49	1	17	28	1	2	-	-
2	46	2	14	25	2	3	-	-
3	31	2	11	15	1	1	-	1
4	55	1	18	32	1	2	-	1
5	42	3	11	27	-	1	-	-
6	46	2	19	23	1	1	-	-
7	45	3	13	28	1	-	-	-
8	53	3	14	32	1	2	-	1
9	53	1	9	40	-	3	-	-
10	58	1	20	34	-	1	1	1
11	39	3	7	27	-	1	1	-
12	48	2	10	30	1	4	-	1
13	52	3	8	40	-	-	-	1
14	47	4	7	34	1	1	-	-
15	25	2	5	18	-	-	-	-
16	51	4	11	31	1	2	1	1
17	32	1	8	19	1	2	-	1

¹ Barn 0-17 år i alt er ikkje det same som personar 0-17 år i alt. Sjå tekstdelen, pkt. 4.1.

Tabell 25. Personar 67 år og over. Alder, talet på personar i hushaldet, hushaldstype og indikatorar for bustadstandard. 3. november 1990

	I alt	67 - 69 år		70 - 79 år		80 - 89 år		90 år og over	
		Bur aleine	Bur med fleire	Bur aleine	Bur med fleire	Bur aleine	Bur med fleire	Bur aleine	Bur med fleire
I alt	527	18	75	83	209	57	65	11	9
I felleshushald	18	-	1	-	10	-	4	-	3
I privathushald i alt	509	18	74	83	199	57	61	11	6
Hustype									
Frittliggjande einestad eller våningshus knytt til gardsdrift	478	17	71	76	191	52	56	10	5
Småhus	27	1	2	6	8	3	5	1	1
Blokk, leigegard, forretningsbygg, bygg for felleshushald e.l.	4	-	1	1	-	2	-	-	-
Talet på rom. Kjøkken									
1 - 2 rom	57	5	2	26	7	11	4	2	-
Med kjøkken	57	5	2	26	7	11	4	2	-
Utan kjøkken	-	-	-	-	-	-	-	-	-
3 - 4 rom	148	2	20	29	50	24	16	3	4
5 rom eller fleire	304	11	52	28	142	22	41	6	2
Byggjeår									
- 1900	110	2	20	19	35	11	16	3	4
1901 - 1960	273	10	39	48	109	27	34	4	2
1961 - 1990	126	6	15	16	55	19	11	4	-
Kjelder til oppvarming									
Éi kjelde, i alt	196	4	27	42	73	26	17	5	2
Sentralvarme, elektriske omnar, varmekablar e.l.	55	3	4	13	13	13	3	5	1
Omnar for flytande brensel	35	-	7	10	12	4	2	-	-
Omnar for fast brensel	106	1	16	19	48	9	12	-	1
To eller fleire kjelder, i alt	313	14	47	41	126	31	44	6	4
Sentralvarme og éi eller fleire andre kjelder	27	-	3	4	12	3	3	2	-
Andre kombinasjonar	286	14	44	37	114	28	41	4	4
Sanitærforhold									
Har både bad og WC	450	15	71	66	188	48	49	8	5
Har WC, men ikkje bad	15	-	1	3	-	3	5	2	1
Har bad, men ikkje WC	10	-	-	1	5	1	2	1	-
Har verken bad eller WC	34	3	2	13	6	5	5	-	-
Etasjeplassering. Heis									
Bustader med bustadrom i éin etasje i alt	261	9	31	55	88	39	26	7	6
1. etasje, kjellaretasje eller underetasje	227	9	25	50	73	37	23	6	4
2. etasje eller høgare	34	-	6	5	15	2	3	1	2
I hus med heis	-	-	-	-	-	-	-	-	-
I hus utan heis	34	-	6	5	15	2	3	1	2
Bustader med bustadrom i fleire etasjar	248	9	43	28	111	18	35	4	-
Plan i bustaden									
Bustader med kjøkken, bad, WC og minst eitt bustadrom på eitt plan	408	14	58	60	170	46	47	8	5
Elge-/leigeform									
Eigd i alt	414	15	60	52	174	43	56	8	6
Privat	390	15	58	49	167	40	50	7	4
Gjennom burettslag e.l.	24	-	2	3	7	3	6	1	2
Leigd	95	3	14	31	25	14	5	3	-

Tabell 26. Folkemengd etter alder, kjønn og type bustadstrøk/grunnkrins. 3. november 1990

	I alt	Alder										
		0-6	7-15	16-19	20-24	25-29	30-49	50-59	60-66	67-69	70-79	80-
Kommunen	2770	313	421	152	152	157	675	212	161	93	292	142
Menn	1390	156	210	71	78	83	350	106	84	45	154	53
Kvinner	1380	157	211	81	74	74	325	106	77	48	138	89
Type bustadstrøk og kjønn												
Tettsteder												
Tettbygde strøk	420	52	62	23	27	25	117	26	22	9	36	21
Menn	208	23	37	11	14	12	62	13	10	5	17	4
Kvinner	212	29	25	12	13	13	55	13	12	4	19	17
4671 Judaberg	420	52	62	23	27	25	117	26	22	9	36	21
Menn	208	23	37	11	14	12	62	13	10	5	17	4
Kvinner	212	29	25	12	13	13	55	13	12	4	19	17
Spreittbygde strøk	2340	258	359	129	124	131	555	186	139	82	256	121
Menn	1177	132	173	60	63	71	286	93	74	39	137	49
Kvinner	1163	126	186	69	61	60	269	93	65	43	119	72
Uoppgitt	10	3	-	-	1	1	3	-	-	2	-	-
Delområde, grunnkrins og kjønn												
01 Finnøy	2760	310	421	152	151	156	672	212	161	91	292	142
Menn	1385	155	210	71	77	83	348	106	84	44	154	53
Kvinner	1375	155	211	81	74	73	324	106	77	47	138	89
0101 Talgje	160	21	34	15	4	5	42	7	3	4	17	8
Menn	82	12	17	7	3	2	21	4	1	2	8	5
Kvinner	78	9	17	8	1	3	21	3	2	2	9	3
0102 Sør-Fogn	85	2	19	7	8	1	20	6	5	4	6	7
Menn	39	-	6	2	6	1	8	3	4	2	4	3
Kvinner	46	2	13	5	2	-	12	3	1	2	2	4
0103 Trevland	214	21	30	15	10	16	52	9	20	11	21	9
Menn	115	16	16	5	3	10	27	6	12	3	13	4
Kvinner	99	5	14	10	7	6	25	3	8	8	8	5
0104 Bokn/Byre	30	-	6	1	1	1	9	3	1	2	6	-
Menn	18	-	1	1	1	1	5	2	1	1	5	-
Kvinner	12	-	5	-	-	-	4	1	-	1	1	-
0105 Halsnøy	136	19	23	9	2	12	26	10	4	8	19	4
Menn	69	11	10	6	1	5	14	5	1	3	11	2
Kvinner	67	8	13	3	1	7	12	5	3	5	8	2
0106 Lauvsnes	106	13	10	5	7	5	23	8	6	5	15	9
Menn	48	5	4	1	3	3	12	4	3	3	6	4
Kvinner	58	8	6	4	4	2	11	4	3	2	9	5
0107 Judaberg	561	69	80	28	38	32	154	36	36	14	47	27
Menn	278	32	47	14	18	15	81	17	18	7	23	6
Kvinner	283	37	33	14	20	17	73	19	18	7	24	21
0108 Reilstad	188	20	23	8	12	11	40	22	7	9	24	12
Menn	99	10	12	6	5	7	19	10	6	6	14	4
Kvinner	89	10	11	2	7	4	21	12	1	3	10	8
0109 Kindingstad	132	16	17	11	9	6	31	9	9	3	16	5
Menn	64	8	7	5	6	3	15	6	3	2	8	1
Kvinner	68	8	10	6	3	3	16	3	6	1	8	4
0110 Steinnes	124	8	23	7	9	3	30	9	3	6	17	9
Menn	59	5	10	3	8	3	14	5	1	2	6	2
Kvinner	65	3	13	4	1	-	16	4	2	4	11	7
0111 Hesby	338	46	49	13	28	26	73	28	23	7	32	13
Menn	173	22	27	9	11	14	40	11	12	4	16	7
Kvinner	165	24	22	4	17	12	33	17	11	3	16	6
0112 Nord-Talgje/Helgøy	83	10	10	2	2	6	21	13	4	1	9	5
Menn	40	2	6	-	-	5	11	7	1	-	6	2
Kvinner	43	8	4	2	2	1	10	6	3	1	3	3
0113 Hidle	44	4	8	1	3	5	9	4	-	-	1	9
Menn	18	1	3	1	2	1	4	2	-	-	-	4
Kvinner	26	3	5	-	1	4	5	2	-	-	1	5
0114 Kyrkøy	207	26	28	14	8	10	52	18	13	8	23	7
Menn	107	12	15	5	5	5	29	9	7	4	12	4
Kvinner	100	14	13	9	3	5	23	9	6	4	11	3
0115 Bjergøy	136	15	24	9	2	5	31	7	12	3	23	5
Menn	73	11	13	3	1	3	16	3	4	2	15	2
Kvinner	63	4	11	6	1	2	15	4	8	1	8	3
0116 Eidssund	51	7	8	2	2	3	14	6	2	3	1	3
Menn	21	1	3	1	1	-	9	2	2	1	1	-
Kvinner	30	6	5	1	1	3	5	4	-	2	-	3

Tabell 26 (framh.). Folkemengd etter alder, kjønn og type bustadstrøk/grunnkrins. 3. november 1990

	I alt	Alder										
		0-6	7-15	16-19	20-24	25-29	30-49	50-59	60-66	67-69	70-79	80-
Delområde, grunnkrins og kjønn (framh.)												
0117 Jørstad	104	6	18	3	5	7	26	11	11	2	9	6
Menn	50	3	7	2	2	4	14	6	6	1	4	1
Kvinner	54	3	11	1	3	3	12	5	5	1	5	5
0118 Kaltveit	61	7	11	2	1	2	19	6	2	1	6	4
Menn	32	4	6	-	1	1	9	4	2	1	2	2
Kvinner	29	3	5	2	-	1	10	2	-	-	4	2
Uoppgitt	10	3	-	-	1	1	3	-	-	2	-	-

Tabell 27. Yrkesaktive 16 år og over i året, etter næring, kjønn og type bustadstrøk/grunnkrins.
3. november 1990

	I alt	Jordbruk, skogbruk, fiske og fangst	Oljeutvinning og bergverksdrift	Industri	Kraft- og vassforsyning	Byggje- og anleggsverksemd	Varehandel, hotell- og restaurertverksemd	Transport, lagring, post- og telekommunikasjonar	Bank-, finansierings- og forsikringsverksemd, eigedomsdrift og forretningsmessig tenesteyting	Offentleg, sosial og privat tenesteyting
Kommunen	1275	506	10	75	7	60	135	110	33	339
Menn	715	331	9	61	6	58	59	81	19	91
Kvinner	560	175	1	14	1	2	76	29	14	248
Type bustadstrøk og kjønn										
Tettstader										
Tettbygde strøk	204	27	3	19	4	11	31	14	9	86
Menn	115	19	3	16	3	11	16	12	8	27
Kvinner	89	8	-	3	1	-	15	2	1	59
4671 Judaberg	204	27	3	19	4	11	31	14	9	86
Menn	115	19	3	16	3	11	16	12	8	27
Kvinner	89	8	-	3	1	-	15	2	1	59
Spreittbygde strøk	1065	478	7	56	3	49	102	95	24	251
Menn	596	311	6	45	3	47	42	68	11	63
Kvinner	469	167	1	11	-	2	60	27	13	188
Uoppgitt	6	1	-	-	-	-	2	1	-	2
Delområde, grunnkrins og kjønn										
01 Finnøy	1269	505	10	75	7	60	133	109	33	337
Menn	711	330	9	61	6	58	58	80	19	90
Kvinner	558	175	1	14	1	2	75	29	14	247
0101 Talgje	69	45	-	1	-	2	3	6	-	12
Menn	37	26	-	1	-	2	2	4	-	2
Kvinner	32	19	-	-	-	-	1	2	-	10
0102 Sør-Fogn	36	17	-	1	-	2	3	-	-	13
Menn	23	13	-	1	-	2	2	-	-	5
Kvinner	13	4	-	-	-	-	1	-	-	8
0103 Trevland	95	37	-	6	-	8	17	7	3	17
Menn	52	23	-	6	-	8	4	6	3	2
Kvinner	43	14	-	-	-	-	13	1	-	15
0104 Bokn/Byre	18	6	-	-	-	3	1	3	-	5
Menn	14	6	-	-	-	3	1	1	-	3
Kvinner	4	-	-	-	-	-	-	2	-	2
0105 Halsnøy	55	34	-	2	-	-	4	2	-	13
Menn	29	25	-	2	-	-	-	1	-	1
Kvinner	26	9	-	-	-	-	4	1	-	12
0106 Lauvsnes	48	19	1	3	-	1	2	4	2	16
Menn	24	14	1	2	-	1	1	2	-	3
Kvinner	24	5	-	1	-	-	1	2	2	13
0107 Judaberg	277	54	4	27	4	14	38	18	10	108
Menn	150	35	3	24	3	14	18	14	9	30
Kvinner	127	19	1	3	1	-	20	4	1	78
0108 Reilstad	87	31	-	6	1	3	9	6	3	28
Menn	51	20	-	4	1	3	7	4	1	11
Kvinner	36	11	-	2	-	-	2	2	2	17
0109 Kindingstad	59	37	-	1	-	-	-	2	-	19
Menn	32	25	-	-	-	-	-	1	-	6
Kvinner	27	12	-	1	-	-	-	1	-	13
0110 Steinnes	59	30	-	5	-	5	5	3	-	11
Menn	32	16	-	4	-	5	1	3	-	3
Kvinner	27	14	-	1	-	-	4	-	-	8
0111 Hesby	165	75	3	10	2	5	19	6	3	42
Menn	92	50	3	9	2	5	11	5	1	6
Kvinner	73	25	-	1	-	-	8	1	2	36
0112 Nord-Talgje/Helgøy	37	13	-	1	-	2	11	3	2	5
Menn	20	9	-	1	-	2	4	3	-	1
Kvinner	17	4	-	-	-	-	7	-	2	4
0113 Hidle	21	16	-	1	-	-	-	-	-	4
Menn	10	8	-	1	-	-	-	-	-	1
Kvinner	11	8	-	-	-	-	-	-	-	3
0114 Kyrkøy	92	20	1	6	-	4	6	31	2	22
Menn	56	12	1	3	-	3	2	23	1	11
Kvinner	36	8	-	3	-	1	4	8	1	11
0115 Bjergøy	53	26	-	2	-	2	7	5	5	6
Menn	30	15	-	2	-	2	4	3	2	2
Kvinner	23	11	-	-	-	-	3	2	3	4

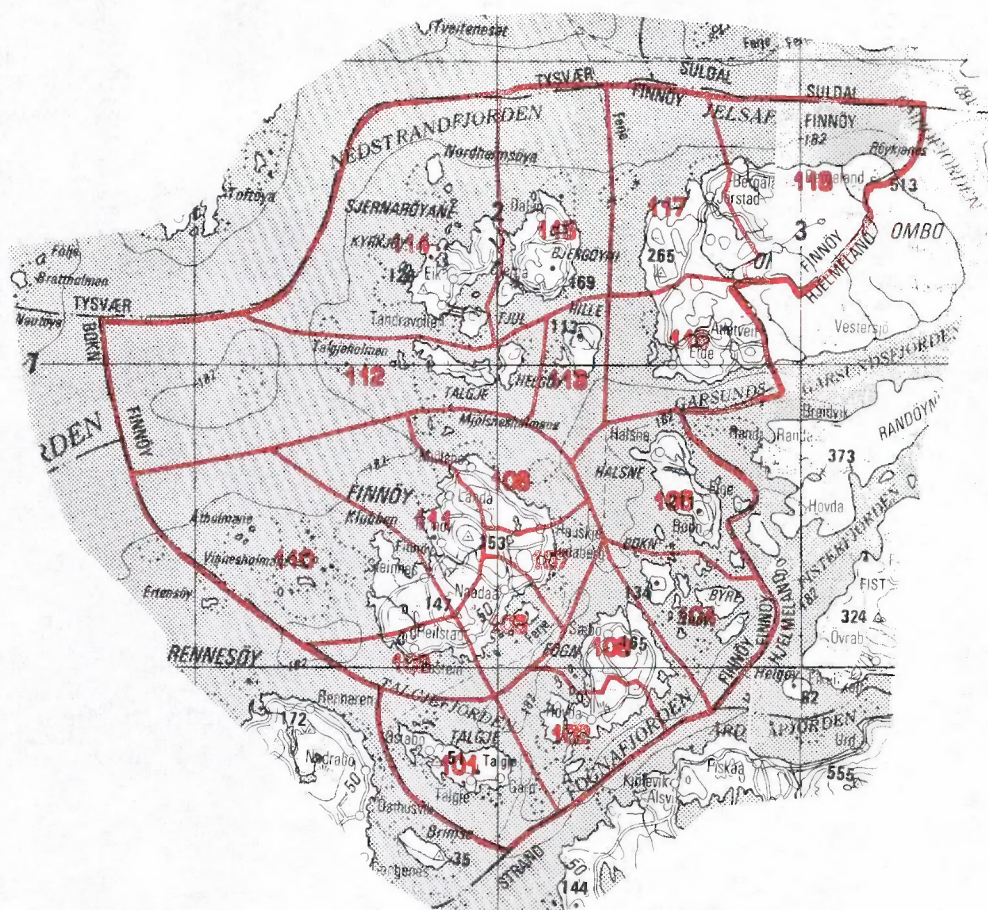
Tabell 27 (framh.). Yrkesaktive 16 år og over i året, etter næring, kjønn og type bustadstrøk/grunnkrins.
3. november 1990

	I alt	Jord- bruk, skog- bruk, fiske og fangst	Oljeut- vinning og berg- verks- drift	Industri	Kraft- og vass- for- syning	Byggje- og anleggs- verk- semnd	Vare- handel, hotell- og restau- rant- verk- semnd	Transport, lagring, post- og tølekom- munika- sjonar	Bank-, finan- sierings- og forsikrings- verksemnd, eigedoms- drift og forretnings- messig teneste- yting	Offent- leg, sosial og privat tenes- teyting
Delområde, grunnkrins og kjønn (framh.)										
0116 Eidssund	25	13	-	-	-	3	1	3	1	4
Menn	14	11	-	-	-	2	-	1	-	-
Kvinner	11	2	-	-	-	1	1	2	1	4
0117 Jørstad	44	16	-	2	-	4	4	8	2	8
Menn	28	11	-	1	-	4	-	8	2	2
Kvinner	16	5	-	1	-	-	4	-	-	6
0118 Kaltveit	29	16	1	1	-	2	3	2	-	4
Menn	17	11	1	-	-	2	1	1	-	1
Kvinner	12	5	-	1	-	-	2	1	-	3
Uoppgitt	6	1	-	-	-	-	2	1	-	2

Tabell 28. Privathushald. Utvalde kjenneteikn for bustadstandard, og disponering av personbil. Bustadstrøk/grunnkrins. 3. november 1990

	Alle privat- hushald	Bustaden har både bad og WC	Kjøkken 6 m ² eller større	Bustaden bygd etter 1960	Hushaldet eig bustaden	Hushaldet dispo- nerer bil	Bustad- romma er på eitt plan	Bustaden ligg i 2. et. eller høgare og huset har ikkje heis
Kommunen	963	890	901	445	787	626	819	72
Type bustadstrøk								
Tettstader								
Tettbygde strøk	145	140	135	99	111	101	129	7
4671 Judaberg	145	140	135	99	111	101	129	7
Spreittbygde strøk	813	745	761	343	672	521	685	64
Uoppgitt	5	5	5	3	4	4	5	1
Delområde og grunnkrins								
01 Finnøy	958	885	896	442	783	622	814	71
0101 Talgje	48	47	46	29	41	32	43	4
0102 Sør-Fogn	25	21	24	9	22	12	21	3
0103 Trevland	81	70	75	34	71	44	64	8
0104 Bokn/Byre	13	8	12	3	10	5	8	-
0105 Halsnøy	49	45	44	14	45	26	44	-
0106 Lauvsnes	39	38	38	15	31	24	29	-
0107 Judaberg	199	191	182	127	148	136	178	12
0108 Reilstad	68	65	62	16	58	48	62	7
0109 Kindingstad	39	38	38	20	31	31	36	3
0110 Steinnes	45	42	45	20	39	28	39	6
0111 Hesby	109	106	101	46	83	87	90	6
0112 Nord-Talgje/Helgøy	33	30	31	14	29	14	29	3
0113 Hidle	11	10	11	3	10	6	9	-
0114 Kyrkøy	71	64	68	34	60	45	60	6
0115 Bjergøy	47	40	41	18	39	29	36	6
0116 Eidssund	18	17	18	8	14	13	15	1
0117 Jørstad	39	34	37	23	33	27	34	3
0118 Kaltveit	24	19	23	9	19	15	17	3
Uoppgitt	5	5	5	3	4	4	5	1

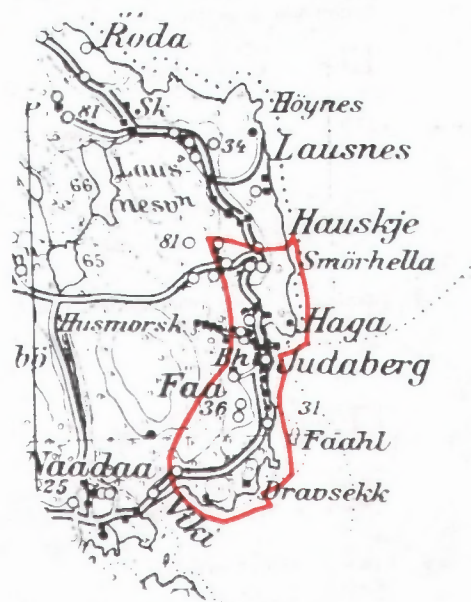
1141 FINNØY



- 207 Grunnkrinsnummer
- Kommunegrense
- Grense for delområde og grunnkrins

Kartgrunnlag M ca. 1:250 000
Løyvenr. 74/91 Statens kartverk

Avgrensning av Judaberg tettstad



Kartgrunnlag M ca. 1:50 000
Løyvenr. 74/91 Statens kartverk



FoB 90
Folke- og
bustadteljing 1990
blir gjennomført av
Statistisk sentralbyrå

Opggavene er undergitt teleplikt.
Dei vil berre bli nytta til å utarbeide statistikk
og vil bli oppbevarte på ein trygg måte.

VIKTIG:
Bruk helst
blått eller
svart kulepenn

Slik:

Ikke slik:



1 Kven bur du saman med i leilegheita?
Rettleiinga fortel kva vi meiner med ei leilegheit. Set fleire kryss om nødvendig.

- | | |
|--------------------------------------|--|
| <input type="checkbox"/> Ingen | <input type="checkbox"/> Sysken |
| <input type="checkbox"/> Ektemake | <input type="checkbox"/> Svigerforeldre, svigerinne, svoger, svigerbarn, tante, onkel, niese, nevø |
| <input type="checkbox"/> Sambuar | <input type="checkbox"/> Besteforeldre, barnebarn |
| <input type="checkbox"/> Dotter, son | <input type="checkbox"/> Andre personar |
| <input type="checkbox"/> Mor, far | |

2 Hadde du inntektsgivande arbeid i minst 100 timar i året frå 3. nov. 1989 til 2. nov. 1990?
Arbeid som ulønt familiemedlem i familiebedrift blir også rekna som inntektsgivande arbeid (t.d. butikk, gardsbruk).

- Ja Nei

! Svare du nei her, skal du ikkje fylle ut resten av denne sida.

3 Kor mange månader hadde du heiltids- og/eller deltidsarbeid i året frå 3. nov. 1989 til 2. nov. 1990?
Sjå rettleiinga.

Heiltid: månader

Deltid: månader

4 Før opp namn og adresse på den arbeidsstaden (bedrifta) der du hadde inntektsgivande arbeid lengst tid i året frå 3. nov. 1989 til 2. nov. 1990.
Med bedrift meiner vi fabrikk, butikk, gardsbruk, likningskontor e.l.

Namn:

Gate/veg:

Poststad:

5 Gjer greie for verksemda på denne arbeidsstaden så nøye som du kan.
Skriv t.d. produksjon av møblar, sal av bilar, bokhandel, jordbruk, utleige av maskiner, arkitektverksemd e.l.

Verksemd:

6 Kva for yrke (tittel) hadde du på denne arbeidsstaden?

Skriv t.d. heimehjelp, rørleggjar, frisør, sjukepleiar, reingjeringshjelp, kokk, platearbeidar, salskonsulent, førskulelærar e.l.

Yrke:

7 Korleis er/var du knytt til arbeidsstaden du nemnde i spørsmål 4?

- Som fast eller mellombels tilsett
- Som sjølvstendig næringsdrivande (eigar)
- Som familiemedlem utan fast lønn i familiebedrift

8 Hadde du inntektsgivande arbeid i veka 27. okt. - 2. nov. 1990?
Sjå rettleiinga.

- Ja Nei

! Svare du nei her, skal du ikkje fylle ut resten av denne sida.

9 Kva er den vanlege/avtala arbeidstida di i veka?

- 1-9 timar 30-34 timar
- 10-19 timar 35-39 timar
- 20-29 timar 40 timar eller meir

10 Kor mange timar inntektsgivande arbeid utførte du i veka 27. okt. - 2. nov.?

- 1-9 timar 35-39 timar
- 10-19 timar 40 timar eller meir
- 20-29 timar Ingen, eg arbeidde ikkje denne veka
- 30-34 timar

! Arbeidde du ikkje denne veka, skal du ikkje fylle ut resten av denne sida.

11 Kvar møtte du på arbeid i veka 27. okt. - 2. nov.?
Sjå rettleiinga.

Eg møtte fast på same arbeidsstaden/adressa som eg førte opp i spørsmål 4

Eg møtte fast på ein annan stad.
Skriv adressa

Kommune:

Gate/veg:

Poststad:

Eg møtte på ulike stader denne veka

! Møtte du på ulike stader denne veka, skal du ikkje fylle ut resten av denne sida.

12 Kor mange gonger reiste eller gjekk du frå heimstaden din til arbeidsstaden i veka 27. okt. - 2. nov.?
Med heimstad meiner vi adressa i namnefeltet øvst på skjemaet.

Ingen, eg bur på arbeidsstaden (arbeider heime)

1 gong

2-3 gonger

Ingen, eg var ikkje på heimstaden denne veka

4 gonger eller fleire

! Reiste du ikkje denne veka, skal du ikkje fylle ut resten av denne sida.

13 Kor lang tid brukte du til vanleg frå heimstaden til arbeidsstaden (ein veg) i veka 27. okt. - 2. nov.?

Under 15 min 45-59 min

15-29 min 60-89 min

30-44 min 90 min eller meir

14 Kva for transportmiddel brukte du til vanleg frå heimstaden til arbeidsstaden (ein veg) i veka 27. okt. - 2. nov.?
Set fleire kryss om nødvendig.

Bil Båt

Buss Brukte sykkel, gjekk i meir enn 10 min

Tog, trikk, T-bane Anna

VIKTIG:
 Bruk helst
 blyant eller
 blå/svart kulepenn



Slik:

Ikkje slik:

Spørsmåla på denne sida gjeld leilegheita der oppgavegivaren er registrert som busett 3. november 1990 i Folkeregisteret, sjå adressa i namnefeltet på den andre sida.

- 1 Har andre som bur i leilegheita fått bustadskjema? Ja Nei

Dersom det er motteke eitt bustadskjema i leilegheita, skal det fyllast ut og sendast tilbake i svarkonvolutt saman med alle personskjema.

Dersom fleire i leilegheita har fått bustadskjema, treng de berre svare på spørsmåla om bustaden (leilegheita) på eitt av dei. For kvar leilegheit skal det nyttast berre ein svarkonvolutt. Send derfor alle skjema frå dei busette i leilegheita tilbake i den same svarkonvolutt.

- 2 Kor mange rom på 6 m² eller meir er det i leilegheita? Ta ikkje med kjøkken, gang, bad o.l.

1 2 3 4 5

6 7 8 9 eller fleire

- 3 Kor stor er leilegheita målt i kvadratmeter? Ta med alle rom til bustadformål, også kjøkken, gang, bad o.l.

Under 50 m² 100-129 m²

50-59 m² 130-149 m²

60-79 m² 150-199 m²

80-99 m² 200 m² eller meir

- 4 Kor stort er kjøkkenet i leilegheita?

6 m² eller større Det er ikkje kjøkken i leilegheita

Mindre enn 6 m²

- 5 Er det bad eller dusj inne i leilegheita?

Ja Nei

- 6 Er det vassklosett inne i leilegheita?

Ja Nei

- 7 Kva slags kjelder til oppvarming er det i leilegheita?

Sentralvarme (radiatorar e.l.) Omnar for flytande brensel (olje, parafin e.l.)

Elektriske omnar, varmekablar e.l. Omnar for fast brensel (ved, koks e.l.)

- 8 Har leilegheita kjøkken, bad/dusj, wc og minst eitt bustadrom i same etasje?

Ja Nei

- 9 Kva etasje ligg leilegheita i?

Set fleire kryss dersom leilegheita har bustadrom i fleire etasjar.

Kjellaretasje Underetasje

1. 2. 3. 4. 5. eller høgare

- 10 Kva slags eige-/leigeforhold er det til leilegheita? Set berre eitt kryss.

Eg/vi eig ho gjennom eit burettslag eller bustadaksjeselskap

Eg/vi eig ho aleine eller saman med andre

Eg/vi leiger ho gjennom arbeidet (tenestebustad)

Eg/vi leiger ho for eit avgrensa tidsrom

Eg/vi leiger ho på andre vilkår

- 11 Kor mange personbilar disponerer dei som bur i leilegheita?

Ingen 1 2 3 eller fleire

- 12 Sorterer hushaldet til vanleg avfallet sitt?

Set berre kryss for avfallstypar som blir leverte/henta etter at dei er sorterte ut.

Inga særskild sortering. Praktisk vanskeleg, manglar tilbod e.l.

Papir Måling, lakk, olje e.l.

Glas Anna avfall

Batteri

- 13 Kva slags hus ligg leilegheita i? Sjå rettleinga.

Frittliggjande einestad eller vaningshus knytt til gardsdrift

Hus i kjede, rekkjehus, terrassehus eller vertikaldelt tomannsbustad

Horisontaldelt tomannsbustad eller anna bustadbygg med mindre enn 3 etasjar

Blokk, leigegard eller anna bustadbygg med 3 etasjar eller meir

Forretningsbygg, pensjonat, aldersheim, militærforlegning eller anna bygg for felleleshald

- 14 Er det heis i huset?

Ja Nei

- 15 Kor mange leilegheiter er det i huset?

1 2 3 4 5

6 7 8 9 eller fleire

- 16 Når vart huset bygd? (opphevleg byggjeår)

1900 eller før 1946 - 1960

1901 - 1920 1961 - 1970

1921 - 1940 1971 - 1980

1941 - 1945 1981 - 1990

Pris kr 50,00

Publikasjonen kjem ut i kommisjon hos Universitetsforlaget, Oslo, og er til salgs hos alle bokhandlarar.

ISBN 82-537-3272-4