

1449 STRYN



Folke- og bustadteljing 1990

Stryn

**FOLKE- OG BUSTADTELJING
1990**

KOMMUNEHEFTE

1449 STRYN

STATISTISK SENTRALBYRÅ
OSLO-KONGSVINGER 1991

ISBN 82-537-3245-7

EMNEGRUPPE
31 Folketellinger

ANDRE EMNEORD
Arbeidstid
Befolkning
Boliger
Grunnkretser
Husholdninger
Sysselsetting
Yrkesaktive

Forord

Hovudformålet med Folke- og bustadteljing 1990 er å gi eit bilete av befolkningen og levkåra i det norske samfunnet.

Eit anna viktig formål er å gi statistikk for mindre geografiske område som kommunar og delar av kommunar. For å dekkje dette formålet gir Statistisk sentralbyrå ut eit statistisk hefte for kvar kommune.

Når kommunehefta for alle kommunane i eit fylke er publiserte, vil det bli laga eit samandrag for fylket med tabellar som svarar til dei som finst i kommunehefta. Når alle kommunane i landet har fått hefta sine, vil det også bli laga eit samandrag for heile landet.

Innan utgangen av 1992 vil det vere etablert ein endeleg folketeljingsfil, og det blir utarbeidd eit hefte som dokumenterer folketeljingsprosjektet.

Resultata frå FoB90 vil i tillegg vere tilgjengelege i databasar i SSB, bl.a. Regionalstatistisk database. Det er vidare planar om ei spreing av folketeljingsdata i samband med publisering av annan statistikk frå SSB. Resultata vil ein også kunne få på maskinlesbar form. Brukarar som ønskjer meir omfattande bearbeiding av materialet vil få dette gjort i SSB mot å betale kostnadene.

Oslo/Kongsvinger, 4. desember 1991

Svein Longva

Jan Furseth

Innhald

	Side
Tabellregister	6
Figurdel	7
Tekstdel	
1. Formål	8
2. Opplegg og gjennomføring	8
2.1. Kva statistikken omfattar	8
2.2. Grunnlag for statistikken	8
2.3. Datainnsamling	8
3. Feilkjelder og uvisse resultat	8
4. Einingar, geografiske nivå og kjennemerke	9
4.1. Einingar	9
4.2. Geografiske nivå	10
4.3. Kjennemerke	11
4.3.1. Personkjennemerke	11
4.3.2. Bustadkjennemerke	14
4.3.3. Hushaldskjennemerke	15
5. Merknader til tabellane	16
Tabelldel	17
Vedlegg	
Kart over grunnkrinsar	
Kart over tettstader	
Personskjema	
Bustadskjema	

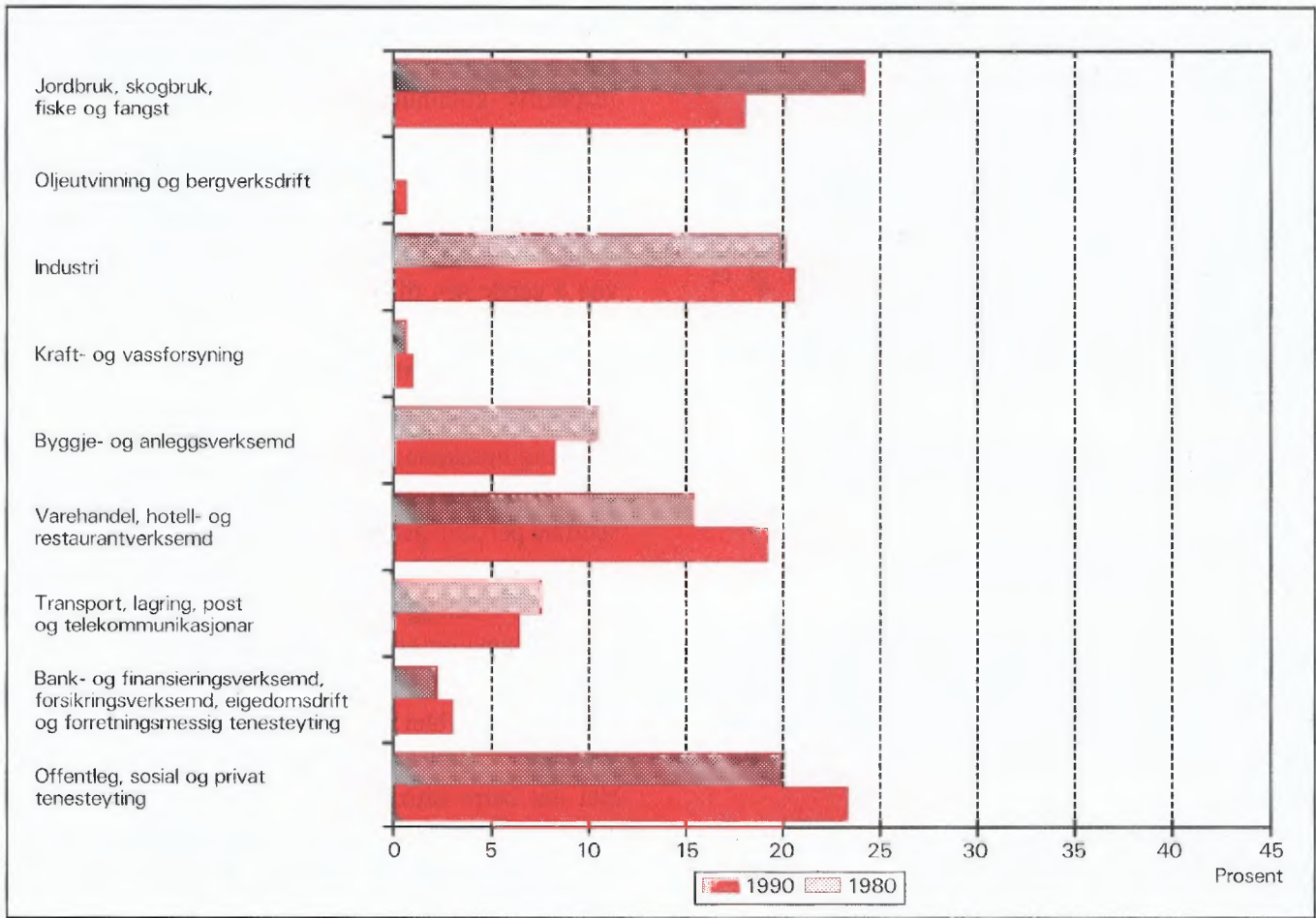
Standardteikn i tabellar

- Null
- 0,0 Mindre enn 0,5 av den brukte eininga

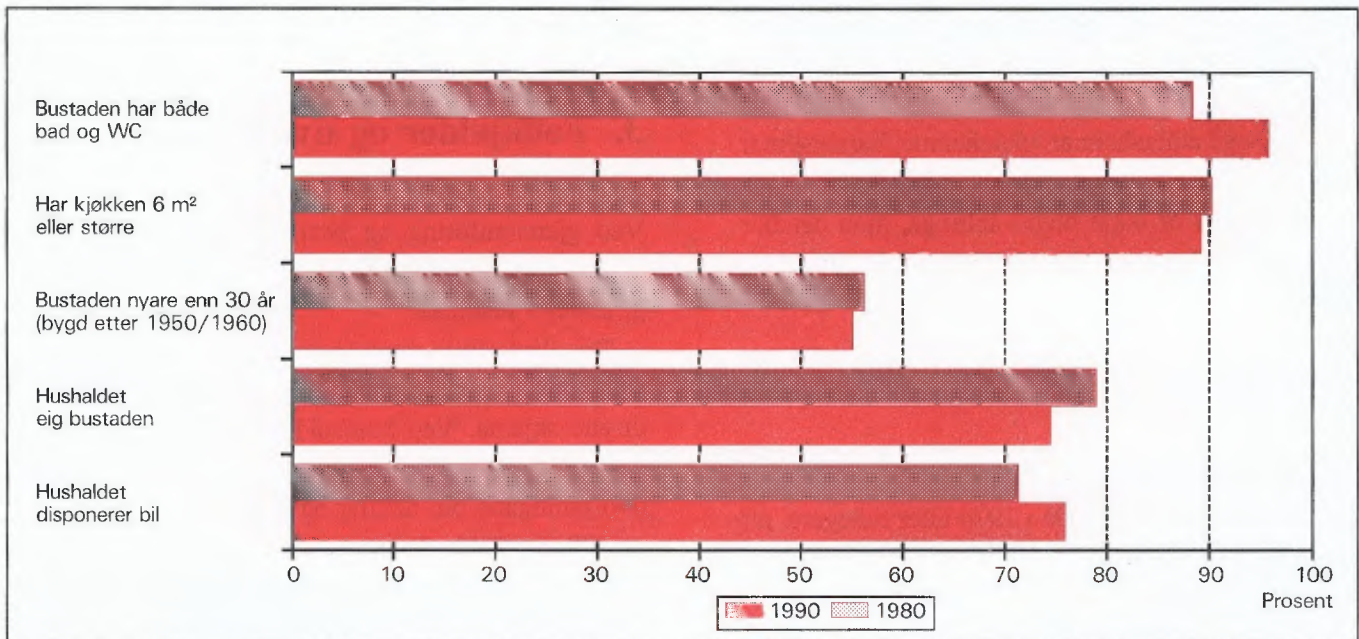
Tabellregister

	Side
1. Folkemengd ved folketeljingane 1875 - 1990, etter kommunegrenser pr. 3. november 1990	17
2. Folkemengd etter kjønn, ekteskapeleg status og alder. 3. november 1990	17
3. Hovudtal for utdanning. Personar 16-66 år etter yrkesaktivitet, arbeidstid i året, kjønn og utdanning. 3. november 1989 - 2. november 1990	18
4. Personar 16 år og over. Hovudtal for yrkesaktivitet i året 3. november 1989 - 2. november 1990 .	19
5. Hovudtal for yrkesaktive i året 3. november 1989 - 2. november 1990	20
6. Yrkesaktive 16 år og over, etter alder og næring/yrkesfelt. 3. november 1989 - 2. november 1990 .	21
7. Yrkesaktive 16 år og over, etter kjønn, arbeidstid i året og næring/yrkesfelt. 3. november 1989 - 2. november 1990	22
8. Hovudtal for yrkesaktive i veka 27. oktober - 2. november 1990, etter vanleg/avtala arbeidstid . . .	24
9. Yrkesaktive 16 år og over i veka 27. oktober - 2. november 1990, etter kjønn, vanleg/avtala arbeidstid og næring/yrkesfelt	25
10. Yrkesaktive 16 år og over med fast oppmøteplass på arbeid i veka 27. oktober - 2. november 1990, etter talet på arbeidsreiser, reisetid og yrkesfelt/oppmøteplass	26
11. Yrkesaktive 16 år og over med fast arbeidsreise i veka 27. oktober - 2. november 1990, etter reisemåte, oppmøteplass, talet på arbeidsreiser, reisetid og etter reisemåte, kjønn og alder	27
12. Bustader og busette. Hustype, talet på rom, kjøkken. 3. november 1990	28
13. Bustader, rom og busette, etter hustype. 3. november 1990	28
14. Bustader etter eigeform og areal. Rom og busette, etter eigeform. 3. november 1990	28
15. Bustader etter talet på rom og talet på busette. 3. november 1990	29
16. Bustader etter byggjeår for huset og hustype/eigeform/kjelde til oppvarming. Busette og rom, etter byggjeår for huset. 3. november 1990	29
17. Bustader og busette. Sanitærutstyr, storleik og tilgjenge. 3. november 1990	30
18. Bustader etter standardindikatorar. Busette etter alder og standardindikatorar. 3. november 1990 . .	31
19. Hushald, familiar og personar, etter hushaldstipe. Hushald etter hushaldstipe og talet på familiar i hushaldet/yrkesaktivitet i hushaldet/eigeform/talet på rom i bustaden og kjøkken. 3. november 1990	32
20. Hushald, familiar og personar, etter hushaldsstorleik/hushaldstipe. Absolutte tal og prosent. 3. november 1990	33
21. Hushald etter hushaldstipe og disponering av personbil/sortering av avfall. 3. november 1990	34
22. Familiar i privathushald etter familietype. Personar etter alder og familietype. 3. november 1990	34
23. Hovudtal for par og personar i par. 3. november 1990	35
24. Barn 0-17 år etter alder, familietype og mors/fars yrkesaktivitet i veka 27. oktober - 2. november 1990	35
25. Personar 67 år og over. Alder, talet på personar i hushaldet, hushaldstipe og indikatorar for bustadstandard. 3. november 1990	36
26. Folkemengd etter alder, kjønn og type bustadstrøk/grunnkrins. 3. november 1990	37
27. Yrkesaktive 16 år og over i året, etter næring, kjønn og type bustadstrøk/grunnkrins. 3. november 1990	39
28. Privathushald. Utvalde kjenneteikn for bustadstandard, og disponering av personbil. Bustadstrøk/grunnkrins. 3. november 1990	41

Figur 1. Yrkesaktive 16 år og over, etter næring. Prosent. 1980 og 1990



Figur 2. Hovudtal for bustadstandard og disponering av bil. Prosent. 1980 og 1990



1. Formål

Hovudformålet med Folke- og bustadteljing 1990 (FoB90) er å gi eit bilete av befolkningen og levekåra i det norske samfunnet. Moderne folketeljingar legg stor vekt på å sjå opplysningar om bustader og butilhøve, sysselsetjing og yrke, utdannings- og inntektsforhold, arbeidsreiser mv. i samanheng.

Formålet med denne publikasjonen er å gi ei omtale av kvar kommune, og av område som er mindre enn ein kommune (delområde, krinsar, tettstader).

2. Opplegg og gjennomføring

2.1. Kva statistikken omfattar

FoB90 omfattar alle personar (også utanlandske statsborgarar) som var registrerte som busette i Noreg på teljingstidspunktet 3. november 1990, i samsvar med forskriftene om føring og ordning av folke- og bustadregistra.

Bustadteljinga har med alle privatbustader der minst éin person var registrert som busett 3. november 1990.

Teljinga omfattar *ikkje* bustader der det ikkje budde folk eller der det budde nokon berre mellombels (t.d. ugifte personar som oppheldt seg utanom foreldreheimen på grunn av skolegang). Det er heller ikkje henta inn opplysningar om bustaden for dei som oppheldt seg i aldersheimar, pleieheimar, barneheimar og andre fellesinstitusjonar og får stell og tilsyn der.

Eininga *hus* er ikkje med i teljinga, men det blir gitt nokre opplysningar om det huset som bustaden ligg i.

2.2. Grunnlag for statistikken

I kommunar med færre enn 6 000 innbyggjarar fekk alle personar som var fødde i 1974 eller tidlegare, eit personskjema. Den eldste i kvar familie fekk i tillegg eit bustadskjema.

Svara på spørsmåla på desse utgjer dei fleste opplysningane i folke- og bustadteljinga. Dei andre oppgåvene kjem frå ulike statistiske og administrative register. Dei viktigaste registerkjennemerka er kjønn, alder og andre demografiske kjennemerke og utdanning.

I kommunar med 6 000 eller fleire innbyggjarar er det henta inn opplysningar på skjema berre frå eit utval av befolkningen 16 år og over. Teljingsopp- legget i utvalskommunane blir omtala i hefta for dei respektive kommunane, og i det informasjonsheftet som er nemnt.

Det er laga eit eige informasjonshefte som m.a. gjer greie for bakgrunn, metode, fagleg innhald og opplegg for bearbeiding av teljinga. Heftet kan ein få ved å vende seg til SSB, Folketeljingskontoret.

2.3. Datainnsamling

Folketeljings-skjema blei sende i posten direkte til kvar einskild oppgavegivar. Namn og adresse frå Det sentrale personregister (DSP) blei førde på i førehand.

Alle oppgavegivarane fekk eit personskjema med rettleiing. I tillegg fekk den eldste i kvar familie eit bustadskjema og ein svarkonvolutt.

Utfylte skjema frå alle oppgavegivarane i leileg- heita/bustaden blei sende samla tilbake i svarkonvo- lutt. Der det budde fleire familiar i same bustad, blei det berre brukt éin svarkonvolutt og berre eitt bustadskjema blei utfylt. Innsamlingsmetoden gav derfor grunnlag for å gruppere personar til hushald (sjå nedanfor).

Personar som ikkje hadde sendt inn folketeljings- skjema til rett tid, fekk tilsendt inntil to adresserte purringar.

3. Feilkjelder og uvisse resultat

Ved gjennomføring og bearbeiding av ei statistisk undersøking vil det alltid kunne oppstå feil som kan gi utslag i resultatata.

Dei fleste feila oppstår vanlegvis under oppgave- innhentinga og kjem av urette svar eller mangelfullt utfylte skjema. Ved bearbeiding kan det oppstå feil når opplysningane blir koda, i vårt tilfelle spesielt opplysningane om næring og yrke.

SSB har ikkje kontakta oppgavegivarane dersom det vart funne feil eller manglar ved utfyllinga. Materialet har likevel gjennomgått omfattande maski- nelle kontroll- og opprettingsrutinar. For kjennemer- ke med uoppgitt svar er det rekna ut eit mest mogleg sannsynleg svar på grunnlag av dei andre opplys- ningane personen har gitt og ut frå svara frå andre oppgavegivarar.

Kontroll- og opprettingsrutinane vil bli nærare omtala i publikasjonen som dokumenterer FoB90-prosjektet. Publikasjonen vil bli gitt ut sist i 1992.

SSB gjennomfører ei kvalitetsundersøking i samband med folketeljninga. Undersøkinga tek sikte på å kontrollere kvaliteten av hushaldssamansetjinga i folketeljninga. Vidare skal ein vurdere eventuelle konsekvensar for statistikken av å nytte regelverket i folkeregisterlova som grunnlag for geografisk plassering av befolkningen. Ein ventar at resultatata vil liggje føre i 1992.

4. Einingar, geografiske nivå og kjennemerke

Når ikkje anna er nemnt, gjeld opplysningane situasjonen 3. november 1990.

4.1. Einingar

Person

Teljninga omfattar alle personar som etter folkeregistret er registrert som busett i Noreg på teljingsdagen 3. november 1990. Kven som skal reknast som busett og kvar dei skal ha adressa si, går fram av forskriftene om føring og ordning av folkeregistra.

Busette

Med busette meiner vi personar busette i privathushald. Talet på *busette i alt* vil derfor vere mindre enn talet på *personar i alt* i kommunen (folkemengd).

Barn

I tabellane 19-21 og 23-24 omfattar omgrepet *Barn* ugifte heimebuande barn under 18 år som er registrerte busette i familien til minst ein av foreldra eller andre føresette. Eldre barn som bur i heimen, er ikkje rekna som barn etter denne definisjonen.

Par (ektepar og sambuarpar)

Som *Par* blir rekna gifte par og sambuarpar.

Gifte par er ektepar som er registrerte busette i same privatbustad, aldersheim, pleieheim e.l.

Sambuarpar er personar som lever saman i ekteskapsliknande forhold utan å ha inngått formelt ekteskap.

Begge personane i eit par må vere registrerte som busette på same adressa.

Familie

Som familie reknar vi:

- ektepar og eventuelle ugifte heimebuande barn utan omsyn til alderen på barnet
- mor/far med ugifte heimebuande barn utan omsyn til alderen på barnet
- kvar enkelt person som ikkje høyrer med i gruppene over (einsleg)

Eit familienummer er eitt av kjennemerka for kvar person i Det sentrale personregister. Grupperinga til familie i teljninga er gjort med utgangspunkt i dette familienummeret.

Alle i ein familie i teljninga må vere registrerte busette på same adressa (same kommune og poststad), og dei kan berre inngå i eitt hushald. Personar, t.d. ektefellar, som etter denne regelen er plasserte på kvar sin stad, er ikkje grupperte til same familie i teljninga, sjølv om dei har likt familienummer i Det sentrale personregister.

Barn som har gått ut av familien fordi dei har fått egne barn, har meldt flytting og/eller inngått ekteskap, blir aldri rekna til foreldra sin familie på eit seinare tidspunkt. Når t.d. eit ektepar bur saman med eit skilt barn, utgjer ektefellane og barnet kvar sin familie.

Ein familie kan aldri bestå av meir enn to generasjonar.

Ugifte sysken som bur saman i ein bustad der ingen av foreldra er busette, blir rekna som kvar sin éinpersonfamilie.

Personar med ukjend bustad eller familienummer blir rekna som einslege (éinpersonfamiliar).

I eit sambuarpar utgjer kvar sambuar sin eigen familie saman med egne barn. Felles barn er med i familien til éin av foreldra.

Hushald

Til same hushald er rekna personar som er registrerte busette i same bustad. Slike hushald blir kalla *bustadhushald*. Eit hushald kan vere samansett av ein eller fleire familiar. Grupperinga av personar til bustadhushald er hovudsakleg gjort ut frå innsendingsmåten (felles retur) og opplysningar gitt i teljingskjemaet. Sjølv om Det sentrale personregister ikkje gir oversikt over kven som bur saman i kvar einskild bustad, er adresseopplysningane i registeret nytta som eit supplement i arbeidet med å konstruere hushaldet.

I teljinga blir det skilt mellom privat- og felleshushald.

Grappa *Privathushald* omfattar personar som er registrerte som busette i same privatbustad. Sidan alle opplysningane om hushald i teljinga er knytt til denne typen, er talet på hushald i alt derfor lik talet på privathushald.

Til *Felleshushald* er rekna slike som er registrerte busette i aldersheimar, pleieheimar, barneheimar o.l., og som får stell og tilsyn der. Tilsette som er busette i/ved felleshushaldet, er alltid rekna som busette i privathushald. Det same gjeld militært personell som er registrerte busette i forlegningen.

Folketeljinga gir ikkje statistikk over felleshushald. Det er hovudsakleg fordi personar som oppheld seg på institusjon, men som er registrerte busette i heimen, tilhører privathushaldet dei er registrerte i. Ein statistikk på dette grunnlaget ville derfor gi eit misvisande bilete.

Bustad (leilegheit)

Ein bustad er eitt eller fleire rom som er bygde eller ombygde til heilårs privatbustad for ein eller fleire personar. Det må vere tilgjenge til rommet/romma utan at ein må gå gjennom ein annan bustad. For å gjere det enkelt blir det i tabellane brukt nemninga bustad i staden for privatbustad.

Ein bustad er t.d. rekkjehusleilegheit, leilegheit i tomannsbustad, leilegheit i leigegard, blokkleilegheit og hybelleilegheit. Einebustad er også leilegheit.

Ein hybel i privathus er ein bustad dersom han har eigen inngang. I hybelhus er kvar hybel rekna som eigen bustad, også der rom som t.d. kjøkken og bad er felles. Leilegheiter og hyblar som blir disponerte av privathushald i sjukehus, institusjonar, militærforlegningar o.l., er alltid rekna som eigen bustad.

I somme tilfelle kan ein bustad omfatte meir enn ei leilegheit. Det gjeld når personar i same familie (t.d. ugifte barn) bur i eiga leilegheit (t.d. hybelleilegheit) på same adressa som resten av familien. I slike tilfelle omfattar bustaden alle leilegheitene som familiemedlemmane brukar.

Fordi omgrepet bustadhushald blir brukt, blir talet på bustader det same som talet på privathushald i teljinga.

Det er ikkje innhenta oppgåver for bustader der ingen er registrert busett (sjå avsnitt 2.1).

Hus er ikkje eiga eining i teljinga, men bustadkjennemerka omfattar nokre opplysningar om huset som bustaden ligg i.

4.2. Geografiske nivå

Grunnkrins, delområde

Grunnkrinsane er utforma slik at dei skal vere stabile over ein rimeleg tidsperiode. Ein grunnkrins er eit samanhengande geografisk område, og har mest mogleg einsarta natur, næringsgrunnlag, kommunikasjonsforhold og busetnad. Folkemengd og areal bør ikkje variere for sterkt. Visse variasjonar i befolkningsgrunnlaget finst likevel - ein krins i spreittbygde strøk kan ha under 100 innbyggjarar, medan dei tettast utbygde byområda kan ha over 1 000.

Fordi krinsen skal vere stabil, er han ikkje knytta opp til tettstadsavgrensinga. Ein krins kan derfor innehalde både tett og spreitt busetnad.

Det er ikkje stilt krav om at grunnkrinsgrensene skal falle saman med grensene for kyrkjesokn, skole- eller valkrinsar.

Landet er delt inn i om lag 13 600 grunnkrinsar.

Grunnkrinsane er grupperte saman til *delområde* (bydelar/bygdelag). I eit delområde er det vanlegvis 1 000 - 3 000 personar i spreittbygde strøk og 3 000 - 5 000 i tettbygde. I alt er det om lag 1 550 delområde i landet.

Alle adressene i landet er gitt kodar for grunnkrins og delområde. Kodane er ein del av datagrunnlaget i Det sentrale personregister. Grunnkrinsinndelinga i FoB90 kan samanliknast med FoB80. I visse tilfelle (ved krinsdelingar i perioden) må samanlikninga skje med utgangspunkt i grupper av 1990-krinsar.

Kart over grunnkrinsar og delområde er med som vedlegg til heftet.

Kommune

Vi går ut i frå at kvar einskild person i teljinga har bustaden sin i den kommunen og den bustaden der vedkommande var registrert som busett i Folkeregistret 3. november 1990.

Hovudregelen er at ein person skal registrerast som busett der han eller ho tar døgnkvila si. Dei viktigaste unntaka frå denne hovudregelen gjeld:

- Ugifte personar som pga. studier, skolegang eller verneplikts-/sivilteneste oppheld seg utanom foreldra/forsørgjaren sin bustad. Dei skal vere registrerte i foreldra/forsørgjaren sin bustad.
- Gifte personar som det meste av tida må bu borte frå heimen pga. arbeid, studier, verneplikts-/sivilteneste (t.d. yrkesaktive som er vekependlarar). Dei skal vere registrerte i ektefellen sin felles bustad.
- Personar som er innlagde på sjukehus eller sette inn i fengsel, arbeidsanstalt e.l. Dei skal vere registrerte der dei var busette før dei blei innlagde/innsette.

Personar som ikkje kan knytast til ein bestemt bustad, blir rekna til gruppa *Utan fast opphaldsstad*. Dei er rekna med i den kommunen der dei sist hadde fast bustad.

Det er ikkje innhenta opplysningar om mellombels bustad. Folketeljninga gir derfor ikkje oppgåver over den eksisterande befolkningen.

Tettstad

For at ei hussamling skal reknast som tettstad, må det bu minst 200 personar der, og avstanden mellom husa må normalt ikkje overstige 50 meter. Det er tillate med avvik etter skjøn for område som ikkje skal eller kan bli busette. Dette kan t.d. vere parkar, idrettsanlegg, industriområde, eller naturlege hindringar som elvar eller dyrkbare område. Hussamlingane som naturleg hører med til tettstaden, blir tekne med i ein avstand på 400 meter frå tettstadkjernen.

Tettstadsavgrensinga er uavhengig av grunnkrinsinndelinga, og kan også gå på tvers av kommuneinndelinga.

Kart over tettstadene i kommunen er med som vedlegg til heftet.

Tal for kvar einskild tettstad er gitt i tabellane 26-28, under *Tettbygde strøk*.

4.3. Kjennemerke

4.3.1. Personkjennemerke

Alder

I fordelinga etter alder er kvar person gruppert etter alder pr. 31. desember 1990. (Alder = 1990 minus fødselsår.)

Arbeidsreiser - generelt

Arbeidsreiseopplysningane omfattar oppmøteplass, talet på arbeidsreiser, reisetid og reisemåte (sjå dette). Kjennemerka gjeld personar 16 år og over som *utførte* inntektsgivande arbeid i teljingsveka frå 27. oktober til 2. november 1990 og som hadde ein *fast* oppmøteplass. Arbeidsreiseopplysningane gjeld reisa frå heimstaden (registrert bustad) til arbeidsstaden.

Det blei lagt spesiell vekt på utforminga av arbeidsreisespørsmåla. Både i spørsmålsteksten og rettleiinga blei det forklart at *heimstaden* er den bustadadressa som vedkommande var registrert som busett på i Folkeregisteret 3. november 1990.

Arbeidsreiser - talet på

Talet på arbeidsreiser er dei gongene oppgåvegivaren reiste *frå* heimstaden *til* arbeidsstaden (éin veg) i teljingsveka. Med *Heimstad* meiner vi alltid den bustadadressa som vedkommande er registrert busett på. For personar som budde mellombels på t.d. hybel eller brakke denne veka, er reisa mellom hybelen/brakka og arbeidsstad ikkje teken med. Personar som arbeidde i heimen (t.d. bønder) er grupperte til *reiste ikkje*. Det same gjeld personar som ikkje var på heimstaden i teljingsveka.

Arbeidstid

Teljninga har opplysningar om arbeidstid både i året (12-månadersperioden), og i teljingsveka frå 27. oktober til 2. november 1990. For veka er det dessutan eit skilje mellom vanleg/avtala og faktisk arbeidstid.

Arbeidstid i året

I FoB90 er årleg arbeidstid det samla talet på heile månader som vedkommande hadde arbeid, heiltid og/eller deltid, i alle arbeidsforhold. Som heiltid er rekna samla arbeidstid på 30 timar eller meir i veka, noe som svarar til 120 timar eller meir over ein 4-vekersperiode. Fråvære er ikkje trekt frå. Summen av månader med heiltids- og deltidsarbeid kan høgst vere 12.

Arbeidstid i veka (vanleg/avtala)

Den avtala arbeidstida i veka er gitt i timeverk og viser det timetalet den yrkesaktive har avtale om. For yrkesaktive som ikkje hadde inngått avtale om ei bestemt arbeidstid, gjeld oppgåva den gjennomsnittlege arbeidstida. Det same gjeld for personar med

varierende arbeidstid eller for dei som har skiftarbeid kombinert med friperiodar. Faste førebuingar ut over ordinær arbeidstid er inkludert (lærarar). Arbeidstid i fleire arbeidsforhold skulle summerast. Betalt fråvære er ikkje trekt frå, medan tilfeldig meirarbeid (sesongvariasjonar, overtid) derimot ikkje er lagt til.

Arbeidstid i veka (utført)

Faktisk utført arbeidstid er oppgitt i timeverk. Overtid og anna ekstraarbeid er rekna med, men omgrepet omfattar ikkje fråvære på grunn av sjukdom, ferie, permisjon med lønn o.l. Personar som ikkje var på arbeid i teljingsveka, t.d. på grunn av skift- eller turnusfridagar, utførte ikkje inntektsgivande arbeid denne veka.

Bustad

Sjå *Kommune* i avsnitt 4.2.

Bustadstrøk (tettbygd - spreittbygd)

Sjå *Tettstad* i avsnitt 4.2.

Ekteskapeleg status

Det er brukt fire hovudgrupperingar etter ekteskapeleg status, nemleg ugifte, gifte, enkjer/enkjemenn og separerte/skilde. Ekteskapeleg status omtalar den formelle situasjonen, ikkje faktiske samlivsforhold (sambuarar).

Familietype

Under omtalen av eininga *familie* (avsnitt 4.1 ovanfor) er det gjort greie for kven som skal reknast til same familie. På grunnlag av kva for personar som inngår i familien og kva for ekteskapeleg status dei har, blir familiane inndelte i typar, slik:

Einsleg	einpersonfamilie.
Ektepar utan barn	familien inneheld eit ektepar, men ingen ugifte, heimebuande barn.
Ektepar med barn	familien inneheld eit ektepar, og paret sine ugifte, heimebuande barn utan omsyn til alder.
Mor/far med barn	familien inneheld mor eller far og deira ugifte, heimebuande barn utan omsyn til alderen på barnet/barna.

Familietyper baserer seg på den formelle ekteskapelege statusen til personane i familien. I eit sambuarpar utgjør kvar einskild sambuar derfor sin eigen familie.

Heiltid/deltid

Ein person kjem i gruppa heiltidsarbeid når summen av avtala/vanleg arbeidstid i alle arbeidsforhold er 30 timar eller meir i veka (120 timar eller meir over ein 4-vekersperiode).

Næring

Yrkesaktive personar 16 år og over er grupperte etter næring ut frå opplysningar om 12-månadersperioden. Kjennemerket er knytta til det arbeidsforholdet som hadde vara lengst. Det er ikkje innhenta særskilte oppgåver om næring for teljingsveka frå 27. oktober til 2. november.

Næringsgrupperinga er gjord etter 1983-utgåva av Standard for næringsgruppering (Standardar for norsk statistikk 2). Standarden er eit fem-sifra pyramidisk system der kvart siffer viser eit grupperingsnivå.

FoB80 blei gruppert etter den førre utgåva av næringsstandarden (utgitt i 1978). Dei viktigaste endringane frå denne utgåva finn vi under Detaljhandel. Standardendringane har ingenting å seie for jamføringane med siste teljing for næring på 1-siffernivå.

Næringsgrupperinga kan etter mindre modifikasjonar på tabellnivå samanliknast med International Standard Industrial Classification of all Economic Activities (ISIC) frå 1968.

FN vedtok ein ny versjon av ISIC i 1989. Den nye versjonen vil etter kvart bli innarbeidd i næringsstandarden i dei fleste landa i Europa. Når den nye standarden blir innført i Noreg, vil folketeljingsmaterialet få næringskodar etter ISIC -89 i tillegg til dei noverande.

Oppmøteplass på arbeid

Oppmøteplassen er den staden der oppgåvegivaren møtte fram då arbeidsdagen tok til. Grupperingskriterium er kommune. Personar som møtte på ulike stader, var til sjøs e.l. har ikkje fast oppmøteplass.

Reisemåte til arbeidet

Reisemåten gjeld dei transportmidla vedkommande til vanleg brukte på arbeidsreisa (éin veg).

Reisetid til arbeidet

Reisetida er den tida det tek å kome *frå* heimstaden (registrert bustadadresse) *til* arbeidsstaden (éin veg). I reisetida er gongtid og ventetid under reisa rekna med. Det same gjeld faste gjeremål, t.d. å bringe barn

til barnehage. Tilfeldige gjeremål og forseiningar blir ikkje rekna med.

For pendlarar som budde mellombels utanom heimen (hybelen, brakka) blir reisetida rekna frå heimstaden og fram til arbeidsstaden.

Spreittbygd/tettbygd strøk

Sjå *Tettstad* i avsnitt 4.2.

Utdanning

Utdanningsopplysningane i publikasjonen er henta frå datafil over høgste utdanning blant befolkningen pr. 1. oktober 1989, såkalla omkoda utgåve (grupperinga av grunnleggjande fagutdanning - også den som blei fullført før skoleåret 1972/73 - byggjer på 9-årig grunnskole og er plassert på klassetrinn 10, nivå 3). Folketeljingsmaterialet vil bli oppdatert med utdanningsopplysningar pr. 1. oktober 1990 så snart denne årgangen ligg føre.

Opplysningane om utdanning fullført i utlandet etter 1. november 1980 er mangelfulle i data-materialet. Dette gjeld spesielt for dei som er fødte utomlands. SSB gjennomfører derfor ei eiga undersøking i 1991 om utdanning blant innvandrare. Resultata frå undersøkinga er ikkje med i denne publikasjonen, men vil seinare gå inn i teljingsmaterialet.

Frå og med 1987 blir det i all utdanningsstatistikk frå SSB brukt seks-sifra utdanningskodar, etter Standard for utdanningsgruppering - Revidert 1989 (Standardar for norsk statistikk 7). Standarden er bygd opp som eit pyramidisk klassifikasjonssystem. Utdanninga er først ordna i grove grupper etter (samla) tid ved normal studieprogresjon. Gruppene blir kalla *utdanningsnivå*. Innanfor kvart nivå er utdanningane delte opp etter *fagfelt* og *faggrupper*. Ein del utdanningar som tidlegare var plasserte på for lågt nivå, har skifta nivå ved overgangen til revidert standard. Dei største gruppene er ingeniør- og helsefagutdanningar.

Resultata frå utdanningsstatistikken blir no presenterte etter omkoda utdanningskode (sjå ovanfor), medan folketeljinga i 1980 er basert på ein versjon av den gamle standarden som ikkje er omkoda. Derfor kan ikkje resultata frå dei to teljingane samanliknast. SSB kan lage statistikk som kan samanliknast på *grovt* nivå (grupper av utdanningsnivå) ved å dele inn FoB80 etter ny standard og kode om all grunnleggjande fagutdanning til 9 år. Slik statistikk må utførast som betalt oppdrag.

Yrke

Yrkesaktive personar 16 år og over er grupperte etter yrke ut frå opplysningar om 12-månadersperioden. Kjennemerket er knytt til det arbeidsforholdet som tok lengst tid. Det er ikkje innhenta særskilte oppgaver om yrke for teljingsveka frå 27. oktober til 2. november.

Grunnlaget for yrkesgrupperinga er Standard for yrkesgruppering i offentlig norsk statistikk (utgitt av Arbeidsdirektoratet i 1965). Standarden blir ofte omtala som NYK (Nordisk yrkesklassifisering). Til folketeljinga i 1980 blei standarden ajourført av SSB ved at nye yrkestitlar blei plasserte inn på riktig stad i systemet, ein del yrkesgrupper blei slått saman og andre blei splitta i fleire grupper. Etter 1980 har SSB halde fram med ajourføring med nye yrkesnemningar.

Yrke i folketeljinga er koda med tre av dei i alt fem sifra som standarden har.

Yrke er koda på same måten og etter same standarden både i FoB80 og FoB90, slik at det er mogleg å samanlikne yrkesstatistikken mellom dei to teljingane.

NYK og dermed teljinga kan berre til ein viss grad samanliknast med den nyaste (1988) utgåva av International Standard Classification of Occupations (ISCO). Derimot er det godt samsvar med førre ISCO (1958, revidert i 1968). Det er denne versjonen som pr. 1990 blir brukt i dei fleste europeiske landa.

Yrkesaktivitet

I FoB90 er det innhenta oppgaver om yrkesaktiviteten både for dei siste 12 månadene (3. november 1989 til 2. november 1990) og for den siste veka før teljings-tidspunktet (27. oktober - 2. november 1990).

Som yrkesaktive blir rekna personar 16 år og over som *hadde* inntektsgivande arbeid i minst 100 timar i 12-månadersperioden. Inntektsgivande arbeid er alt arbeid som blir utført mot betaling i form av lønn, inntekt av eiga verksemd, provisjon, honorar o.l. Deltidsarbeid, vikararbeid, barnepass, feriejobbar o.l. er også med. Det same gjeld sjukefråvære, ferie, permisjon med lønn o.l. Ved folketeljinga i 1980 skulle slikt fråvære ikkje reknast med. Arbeid som familiemedlemmer utan fast lønn i familiebedrift (t.d. butikk, gardsbruk) og verneplikts-/sivilteneste blir også rekna som yrkesaktivitet.

Dei som var yrkesaktive i 12-månadersperioden svarte også på om dei *hadde* inntektsgivande arbeid som varte minst 1 time i veka 27. oktober til 2. november 1990. Ved folketeljinga i 1980 måtte ein

ha utført arbeid som vara minst ein time for å bli rekna som yrkesaktiv i veka. Teljingane i 1980 og 1990 kan samanliknast fordi FoB90 også kan fordele dei yrkesaktive etter utført arbeidstid i veka.

Yrkesstatus

Yrkesaktive personar 16 år og over er grupperte etter yrkesstatus ut frå arbeidsforholdet dei oppgav for 12-månadersperioden. Det er ikkje innhenta særskilte oppgaver om yrkesstatus for teljingsuka frå 27. oktober til 2. november.

Personar (også medeigarar) som arbeidde i firma organiserte som aksjeselskap, andelslag eller andre selskapsformer med avgrensa ansvar, er alltid rekna som tilsette.

Ein person er rekna som sjølvstendig dersom vedkommande dreiv verksemd aleine for eiga rekning eller saman med andre med uavgrensa ansvar (t.d. i ansvarleg selskap).

Gruppa *Familiemedlem utan fast lønn i familiebedrift* omfattar personar som arbeidde i familieverksemd utan fast lønn, og som verken var eigar eller medeigar i verksemda. Eit familiemedlem utan fast lønn kan likevel ha lønn for arbeidet i form av kost og losji, del av overskott e.l.

Der ektefellar arbeidde i felles verksemd (t.d. gardsbruk) som ikkje var organisert som aksjeselskap e.l., er den eine ektefellen rekna som sjølvstendig og den andre som familiemedlem utan fast lønn, med mindre begge ektefellane var registrerte som eigarar av verksemda.

4.3.2. Bustadkjennemerke

Bustadkjennemerka gjeld berre for privatbustader og personar i privathushald.

Areal

Arealet av bustaden er det samla arealet av rom på 6 m² eller meir som blir brukte til bustadformål. I tillegg er også entré, gangar, trapperom, vaskerom o.l. med i arealet.

Busette pr. bustad

Busette pr. bustad er lik talet på busette i privatbustader dividert med talet på bustader i alt.

Byggjeår

Byggjeåret er det året da minst halvparten av bu-

stadene i huset var ferdig til innflytting. For hus som er ombygde, er det opprinnelege byggjeåret oppgitt.

Eige-/leigeform

Som *eigarar* er også rekna personar som har burett ved å eige ein aksje eller ein part.

Som *leige for eit avgrensa tidsrom* er rekna leigeavtaler som går til ein bestemt dato, også framleige. Bustader stilte til disposisjon gjennom arbeidsforhold for ein avgrensa tidsperiode er derimot rekna med blant *tenestebustader*.

Leige av bustaden på *Andre vilkår* gjeld t.d. ved leigekontrakt med heimel i husleigelova, munnleg leigeavtale eller kåravtale. Obligasjonsleilegheiter og trygdeleilegheiter er også tekne med her.

Etasjeplassering

Etasjeplasseringa viser i kva for ein etasje bustaden har rom til bustadformål. For bustader som går over fleire plan, er alle etasjane oppgitt.

Hustype

Ein *einebustad* ligg fritt med minst ein halv meter til andre hus. Han kan også innehalde ei hybelleigheite, og eitt eller fleire rom kan vere i bruk som hybel.

Våningshus knytt til gardsdrift omfattar alle typar bustadhus på gardsbruket.

Eit *hus i kjede* (også *einebustad i kjede*) er bunde saman med eit anna hus ved bu, garasje/carport, svalgang e.l.

I eit *terrassehus* er leilegheitene bygde saman i ei skråning der fleire av leilegheitene har terrasse på heile eller delar av taket til leilegheita under.

Terrasseblokk er rekna som blokk og ikkje som terrassehus.

Anna bustadbygg med mindre enn tre etasjar omfattar til dømes firemannsbustad, *einebustad* med mindre enn ein halv meter mellom husa o.l.

Leilegheita ligg i eit *forretningsbygg* eller i eit *bygg for fellehushald* dersom mindre enn halvparten av golvarealet i huset blir brukt til privatbustad.

I nokre tabellar er hus i kjede, terrassehus og anna bustadbygg med mindre enn tre etasjar slått saman og kalla *småhus*.

Kjøkken

Kjøkkenet er den delen av bustaden der det er installert utstyr til matlaginga. Kjøkkenet kan vere eit eige rom, men treng ikkje å vere det (opne løysingar).

Dersom fleire bustader har felles kjøkken, t.d. hyblar i eit hybelbygg, er alle bustadene rekna å vere utan kjøkken.

I storleiken på kjøkkenet er også golvplassen til benker og skap rekna med.

Kjelde til oppvarming

I FoB90 er alle kjelder til oppvarming i bustaden tekne med, medan det ved siste teljing berre var den viktigaste som blei registrert.

Plan i bustaden

Bustaden seier vi ligg på eitt plan dersom kjøkken, bad/dusj, wc og minst eitt bustadrom er i same etasje utan trapper mellom.

Tilgjenge

Som eit mål for korleis ein kan ta seg fram til bustaden, er det nytta ei inndeling etter plan i bustaden, etasjeplassering i bustaden og om huset har heis.

Rom - talet på

I talet på rom er med bustadrom på 6 m² eller meir som kan nyttast året rundt. Kjøkken, bad, wc, vaske-rom, gang o.l. er ikkje med, og heller ikkje rom som berre blir nytta til næringsverksemd.

Rom pr. bustad

er summen av alle rom dividert med talet på bustader. I FoB90 er det ikkje innhenta spesifiserte oppgåver over talet på rom i bustader med ni eller fleire rom. I oppgåvene for *rom i alt* er tala på rom i bustaden med ni eller fleire rom derfor rekna ut frå eit gjennomsnittstal. Data frå Buforholdsundersøkinga 1988 er brukt som berekningsgrunnlag.

4.3.3. Hushaldskjennemerke

Hushaldskjennemerka gjeld for privathushald og personar registrerte som busette i privathushald.

Avfallssortering (kjeldesortering)

Oppgåvene over avfallssorteringa viser eit utval avfallstypar som blir sorterte ut frå hushaldsavfallet og leverte/henta etter at dei er sorterte ut. Kvart hushald kunne krysse av for fleire typar utsortert avfall. Nokre hushald sorterer fleire typar avfall. Derfor blir summen av hushald etter avfallstype større enn talet på hushald som sorterer avfall i alt.

Bil - talet på bilar i hushaldet

Med å disponere bil meiner ein å eige/leige bil eller å ha høve til å bruke firmabil privat. Stasjonsvogn, kombinert bil eller varebil som blir brukt til privatkjøring, er også rekna med i talet på bilar.

Familiar - talet på familiar i hushaldet

Sjå *Familie* i avsnitt 4.1 og *Familietype* i avsnitt 4.3.

Hushaldstype (talet på barn i hushaldet)

I tabellane er hushalda delte inn i einperson- og fleirpersonhushald. Fleirpersonhushald er vidare delte inn i hushald med og utan barn.

Eininga *Barn* omfattar ugifte heimebuande barn under 18 år som er registrerte busette i familien til minst ein av foreldra eller andre føresette. Eldre barn som bur i heimen, er ikkje rekna inn i talet på barn i hushaldet. Hushald der alle dei heimebuande barna er 18 år eller eldre, blir derfor rekna til gruppa fleirpersonhushald utan barn.

Privat-/felleshushald

Gruppa *Privathushald* omfattar alle personar som er registrerte som busette i same privatbustad.

Personar som er registrerte som busette i aldersheimar, pleieheimar, barneheimar o.l. og som får stell og tilsyn der, hører til *Felleshushald*. Det er ikkje innhenta hushalds- og bustadopplysningar for desse hushalda.

5. Merknader til tabellane

Tabell 1

Tabell 1 tek sikte på å gje samanliknbare tal tilbake til 1875 etter kommuneinndelinga i 1990.

Over eit så langt tidsrom har det likevel funne stad så mange endringar i kommuneinndelinga at det for mange kommunar kan vere vanskeleg å gje samanliknbare tal for heile perioden.

I nokre tilfelle er endringane i kommuneinndelinga relativt store. Der har vi sett tala i parentes for å markere at folkemengda ikkje er eksakt, men er rekna ut av Norsk samfunnsvitenskapelig datatjeneste (NSD). Meir detaljert dokumentasjon får du ved å vende deg til NSD.

Stryn blei eige herad i 1843, då Indvigen herad blei delt i to - Indvigen (seinare Innvik) og Stryn.

I 1965 blei Innvik, ein del av Gloppen (Hoplandsgrenda) og ein del av Hornindal (området aust for Navelsaker og Holmøyvik) slått saman med Stryn.

I 1977 blei den delen av tidlegare Hornindal som blei slått saman med Stryn i 1965, skild ut frå Stryn som eigen kommune med namnet Hornindal.

Vernepliktige - konsekvensar for sysselsetjingstala
Oppgåver over dei vernepliktige og sivilt tenestepiktige er innhenta gjennom Forsvarets overkommando og Siviltenesteadministrasjonen. På grunn av rapporteringsrutinene har ikkje alle oppgåvene kome inn når kommunehefta blir publiserte.

Manglande oppgåver om verneplikts-/sivilteneste kan påvirke sysselsetjingstala for kommunen. For kommunen under eitt vil utslaga bli særsmå. Avviket vil bli størst for gruppa Menn 16 - 24 år.

Etter oppgåvene gitt i skjemaet, kan personane dette gjeld t.d. få for få arbeidsmånader i året, dei kan bli tildelte feil hovudnæring og -yrke, eller dei kan bli feilaktig grupperte som ikkje yrkesaktive.

Dei fullstendige oppgåvene om verneplikts- og sivilteneste vil bli innarbeidde i det endelege folketeljingsmaterialet.

Tabell 1. Folkemengd¹ ved folketeljningane 1875-1990, etter kommunegrensar pr. 3. november 1990

År	Folke- mengd	År	Folke- mengd	År	Folke- mengd	År	Folke- mengd
1875 ...	(5748)	1920 ...	(5692)	1960 ...	(6030)	1980 ...	6614
1900 ...	(5781)	1946 ...	(6117)	1970 ...	6116	1990 ...	6760

¹ Tal i parentes er rekna ut av NSD, sjå tekstdelen.

K j e l d e: Folketeljningar, materiale i SSB og Norsk samfunnsvitenskapelig datatjeneste (NSD).

Tabell 2. Folkemengd etter kjønn, ekteskapeleg status og alder. 3. november 1990

Alder	I alt	Menn					Kvinner				
		I alt	Ugifte	Gifte	Enkje- menn	Separer- te og skilde	I alt	Ugifte	Gifte	Enkjer	Separer- te og skilde
I alt	6760	3411	1841	1388	92	90	3349	1574	1382	311	82
0 - 4	467	236	236	-	-	-	231	231	-	-	-
5 - 9	444	232	232	-	-	-	212	212	-	-	-
10 - 14	461	228	228	-	-	-	233	233	-	-	-
15 - 19	560	290	290	-	-	-	270	269	1	-	-
20 - 24	596	305	294	11	-	-	291	247	42	-	2
25 - 29	450	242	171	67	-	4	208	97	102	-	9
30 - 34	421	220	86	126	-	8	201	45	145	-	11
35 - 39	473	247	53	180	1	13	226	28	176	3	19
40 - 44	422	229	47	154	3	25	193	15	165	1	12
45 - 49	372	204	31	154	3	16	168	21	133	6	8
50 - 54	283	135	22	103	2	8	148	10	125	8	5
55 - 59	264	142	20	112	1	9	122	4	113	5	-
60 - 64	244	133	24	107	1	1	111	5	86	14	6
65 - 69	286	136	23	102	7	4	150	21	94	33	2
70 - 74	334	146	28	107	11	-	188	37	96	50	5
75 - 79	276	118	24	80	13	1	158	35	59	64	-
80 - 84	236	104	22	61	20	1	132	29	38	64	1
85 - 89	111	46	6	21	19	-	65	23	6	34	2
90 -	60	18	4	3	11	-	42	12	1	29	-
0 - 6	650	340	340	-	-	-	310	310	-	-	-
7 - 12	551	263	263	-	-	-	288	288	-	-	-
13 - 15	284	152	152	-	-	-	132	132	-	-	-
16 - 19	447	231	231	-	-	-	216	215	1	-	-
20 - 44	2362	1243	651	538	4	50	1119	432	630	4	53
45 - 66	1272	668	106	519	8	35	604	44	493	47	20
67 -	1194	514	98	331	80	5	680	153	258	260	9
16 - 24	1043	536	525	11	-	-	507	462	43	-	2
25 - 39	1344	709	310	373	1	25	635	170	423	3	39
40 - 66	1694	897	153	673	11	60	797	59	658	48	32

Tabell 3. Hovudtal for utdanning. Personar 16-66 år etter yrkesaktivitet, arbeidstid i året, kjønn og utdanning¹.
3. november 1989 - 2. november 1990

Kjønn og høgste utdanning	I alt	Ikkje yrkesaktive	Yrkesaktive					
			I alt	Heiltid		Deltid		Både heiltid og deltid i året
				Heile året	Delar av året	Heile året	Delar av året	
I alt	4081	576	3505	2011	535	449	313	197
Menn								
I alt	2142	225	1917	1373	306	60	102	76
Barne- og ungdomsskolenivå, 1-9 år i alt	497	76	421	277	83	18	29	14
Folkeskoleutdanning	152	25	127	100	18	5	2	2
9-årig ungdomsskole	253	41	212	109	57	11	24	11
Ungdomsskolenivå elles	92	10	82	68	8	2	3	1
Gymnasnivå I, 10 år, i alt	539	54	485	371	63	13	21	17
Allment fagfelt	108	10	98	89	2	-	5	2
Industri, handverk og teknikk	260	25	235	166	46	5	10	8
Samferdsel	8	2	6	5	-	-	1	-
Helsevern	-	-	-	-	-	-	-	-
Jordbruk, skogbruk og fiske	54	3	51	42	4	2	2	1
Gymnasnivå I elles	109	14	95	69	11	6	3	6
Gymnasnivå II, 11 - 12 år, i alt	733	47	686	486	122	19	30	29
Allment fagfelt	155	14	141	73	42	4	13	9
Administrasjon og økonomi	87	9	78	45	10	4	7	12
Industri, handverk og teknikk	330	10	320	244	59	5	6	6
Samferdsel	19	3	16	11	3	1	1	-
Helsevern	-	-	-	-	-	-	-	-
Jordbruk, skogbruk og fiske	99	6	93	82	3	5	1	2
Tenesteyting og forsvar	40	5	35	28	5	-	2	-
Gymnasnivå II elles	3	-	3	3	-	-	-	-
Universitets- og høgskolenivå I, 13 - 14 år, i alt	143	14	129	101	14	4	4	6
Undervisning	17	-	17	15	1	1	-	-
Administrasjon, økonomi, samfunnsvitenskap og jus	42	4	38	28	4	3	1	2
Naturvitenskap og teknikk	52	5	47	42	4	-	-	1
Helsevern	1	-	1	1	-	-	-	-
Universitets- og høgskolenivå I elles	31	5	26	15	5	-	3	3
Universitets- og høgskolenivå II, III og forskarnivå, over 14 år, i alt	120	2	118	105	7	2	2	2
Undervisning	51	-	51	45	2	2	1	1
Administrasjon, økonomi, samfunnsvitenskap og jus	12	2	10	10	-	-	-	-
Naturvitenskap og teknikk	26	-	26	20	5	-	1	-
Universitets- og høgskolenivå II, III og forskarnivå elles	31	-	31	30	-	-	-	1
Uoppgitt, inga utdanning og utdanning på førskolenivå	110	32	78	33	17	4	16	8
Kvinner								
I alt	1939	351	1588	638	229	389	211	121
Barne- og ungdomsskolenivå, 1-9 år i alt	454	125	329	113	54	83	52	27
Folkeskoleutdanning	143	57	86	50	3	24	5	4
9-årig ungdomsskole	219	50	169	32	46	33	38	20
Ungdomsskolenivå elles	92	18	74	31	5	26	9	3
Gymnasnivå I, 10 år, i alt	706	115	591	252	40	179	84	36
Allment fagfelt	188	30	158	74	15	48	16	5
Industri, handverk og teknikk	33	8	25	11	2	8	2	2
Samferdsel	8	7	8	3	-	4	1	-
Helsevern	56	7	49	25	1	15	5	3
Jordbruk, skogbruk og fiske	7	2	5	3	-	1	1	-
Gymnasnivå I elles	414	68	346	136	22	103	59	26
Gymnasnivå II, 11 - 12 år, i alt	461	54	407	154	96	64	54	39
Allment fagfelt	200	23	177	54	58	24	23	18
Administrasjon og økonomi	110	11	99	37	21	17	11	13
Industri, handverk og teknikk	28	6	22	6	6	4	5	1
Samferdsel	11	2	9	6	-	2	1	-
Helsevern	14	-	14	5	1	6	-	2

¹ Høgste fullførte utdanning pr. 1. oktober 1989.

Tabell 3 (framh.). Hovudtal for utdanning. Personar 16-66 år etter yrkesaktivitet, arbeidstid i året, kjønn og utdanning¹. 3. november 1989 - 2. november 1990

Kjønn og høgste utdanning	I alt	Ikkje yrkesaktive	Yrkesaktive					
			I alt	Heiltid		Deltid		Både heiltid og deltid i året
				Heile året	Delar av året	Heile året	Delar av året	
Gymnasnivå II, 11-12 år (framh.)								
Jordbruk, skogbruk og fiske	16	2	14	6	2	2	3	1
Tenesteyting og forsvar	74	9	65	36	8	8	11	2
Gymnasnivå II elles	8	1	7	4	-	1	-	2
Universitets- og høgskolenivå I, 13 - 14 år, i alt	154	17	137	57	23	41	6	10
Undervisning	36	2	34	18	3	11	2	-
Administrasjon, økonomi, samfunnsvitenskap og jus	50	7	43	22	8	5	2	6
Naturvitenskap og teknikk	4	2	2	-	-	1	1	-
Helsevern	39	3	36	12	1	21	-	2
Universitets- og høgskolenivå I elles	25	3	22	5	11	3	1	2
Universitets- og høgskolenivå II, III og forskarnivå, over 14 år, i alt	82	6	76	48	4	16	4	4
Undervisning	61	4	57	35	3	14	2	3
Administrasjon, økonomi, samfunnsvitenskap og jus	6	-	6	4	-	-	1	1
Naturvitenskap og teknikk	1	1	-	-	-	-	-	-
Universitets- og høgskolenivå II, III og forskarnivå elles	14	1	13	9	1	2	1	-
Uoppgift, inga utdanning og utdanning på førskolenivå	82	34	48	14	12	6	11	5

¹ Sjå note 1, førre sida.

Tabell 4. Personar 16 år og over. Hovudtal for yrkesaktivitet i året 3. november 1989 - 2. november 1990

	I alt	Ikkje yrkesaktive	Yrkesaktive			Prosent yrkesaktive		
			I alt	Menn	Kvinner	I alt	Menn	Kvinner
I alt	5275	1605	3670	2022	1648	69,6	76,1	62,9
Alder								
16-19	447	144	303	154	149	67,8	66,7	69,0
20-24	596	68	528	274	254	88,6	89,8	87,3
25-29	450	48	402	232	170	89,3	95,9	81,7
30-39	894	82	812	444	368	90,8	95,1	86,2
40-49	794	59	735	416	319	92,6	96,1	88,4
50-59	547	64	483	251	232	88,3	90,6	85,9
60-66	353	111	242	146	96	68,6	78,1	57,8
67-69	177	123	54	30	24	30,5	36,6	25,3
70-	1017	906	111	75	36	10,9	17,4	6,2
Ekteskapeleg status								
Ugifte	1930	515	1415	854	561	73,3	78,6	66,5
Gifte	2770	718	2052	1081	971	74,1	77,9	70,3
Før gifte	575	372	203	87	116	35,3	47,8	29,5
Familletype								
Einslege	1108	559	549	334	215	49,5	65,1	36,1
Ektepar utan ugifte barn	694	445	249	138	111	35,9	39,8	32,0
Ektepar med ugifte barn	2934	427	2507	1390	1117	85,4	87,9	82,6
Mor/far med ugifte barn	539	174	365	160	205	67,7	74,8	63,1
Utdanning								
Barne- og ungdomsskolenivå	1539	723	816	462	354	53,0	62,5	44,3
Gymnasnivå	2974	713	2261	1231	1030	76,0	81,4	70,5
Universitets- og høgskolenivå	562	96	466	250	216	82,9	86,2	79,4
Uoppgift, inga utdanning eller utdanning på førskolenivå	200	73	127	79	48	63,5	68,7	56,5

Tabell 5. Hovudtal for yrkesaktive i året 3. november 1989 - 2. november 1990

	I alt	Menn			Kvinner			Prosent		
		I alt	16-24	25-66	67-	I alt	16-24		25-66	67-
I alt	3670	2022	428	1489	105	1648	403	1185	60	100,0
Næring										
Jordbruk, skogbruk, fiske og fangst	658	424	71	288	65	234	19	183	32	17,9
Oljeutvinning og bergverksdrift	20	12	-	12	-	8	2	6	-	0,5
Industri	755	474	104	357	13	281	78	200	3	20,6
Kraft- og vassforsyning	37	32	7	24	1	5	1	4	-	1,0
Byggje- og anleggsverksemd	300	288	50	235	3	12	4	7	1	8,2
Varehandel, hotell- og restaurantverksemd	706	252	90	151	11	454	205	238	11	19,2
Transport, lagring, post og telekommunikasjonar	231	158	23	128	7	73	16	55	2	6,3
Bank- og finansieringsverksemd, forsikringsverksemd, eigedomsdrift og forretningsmessig tenesteyting	107	54	5	49	-	53	8	44	1	2,9
Offentleg, sosial og privat tenesteyting	856	328	78	245	5	528	70	448	10	23,3
Yrkesfelt										
Teknisk, vitskapeleg, humanistisk og kunstnarleg arbeid	508	202	19	181	2	306	27	275	4	13,8
Administrasjons- og forvaltningsarbeid, bedrifts- og organisasjonsleing	110	88	3	83	2	22	3	19	-	3,0
Kontorarbeid	219	61	5	56	-	158	42	116	-	6,0
Handelsarbeid	306	124	31	84	9	182	65	111	6	8,3
Jordbruks-, skogbruks- og fiskearbeid	665	428	76	287	65	237	22	183	32	18,1
Gruve- og sprengingsarbeid m.m.	12	12	2	10	-	-	-	-	-	0,3
Transport- og kommunikasjonsarbeid	212	169	22	142	5	43	4	38	1	5,8
Industri-, byggje- og anleggsarbeid	1003	768	178	573	17	235	67	165	3	27,3
Servicearbeid og militært arbeid	635	170	92	73	5	465	173	278	14	17,3
Yrkesstatus										
Tilsett	2935	1541	382	1131	28	1394	387	978	29	80,0
Sjølvtendig	550	404	14	338	52	146	4	135	7	15,0
Familiemedlem utan fast lønn	185	77	32	20	25	108	12	72	24	5,0
Arbeidstid i året¹										
Berre heiltid, i alt	2643	1749	285	1394	70	894	240	627	27	72,0
Berre deltid, i alt	822	193	97	65	31	629	108	492	29	22,4
Både heiltid og deltid, i alt	205	80	46	30	4	125	55	66	4	5,6
Yrkesaktiv i 12 månader										
Heiltid	2091	1432	137	1236	59	659	87	551	21	57,0
Deltid	485	77	22	38	17	408	29	360	19	13,2
Både heiltid og deltid i perioden	106	35	20	14	1	71	22	46	3	2,9
Heiltid 0-3 månader	33	9	7	2	-	24	10	12	2	0,9
Heiltid 4-6 månader	32	8	4	3	1	24	6	18	-	0,9
Heiltid 7-9 månader	17	6	3	3	-	11	4	7	-	0,5
Heiltid 10-11 månader	24	12	6	6	-	12	2	9	1	0,7
Yrkesaktiv i 6-11 månader										
Heiltid	265	177	51	119	7	88	40	46	2	7,2
Deltid	172	44	24	12	8	128	31	91	6	4,7
Både heiltid og deltid i perioden	71	31	16	12	3	40	24	15	1	1,9
Yrkesaktiv i 1-5 månader										
Heiltid	287	140	97	39	4	147	113	30	4	7,8
Deltid	165	72	51	15	6	93	48	41	4	4,5
Både heiltid og deltid i perioden	28	14	10	4	-	14	9	5	-	0,8
Avtala arbeidstid i veka										
Ikkje yrkesaktiv i veka	675	334	201	94	39	341	179	132	30	18,4
1- 9 timar	158	55	23	24	8	103	28	68	7	4,3
10-19 timar	254	40	11	20	9	214	25	182	7	6,9
20-29 timar	309	44	6	30	8	265	28	234	3	8,4
30-34 timar	174	70	8	55	7	104	17	83	4	4,7
35-39 timar	1250	788	105	671	12	462	114	346	2	34,1
40 timar og over	850	691	74	595	22	159	12	140	7	23,2

¹ Heiltid er samla arbeidstid på 30 timar eller meir i veka (alle arbeidsforhold), noko som svarer til 120 timar eller meir over ein firevekersperiode.

Tabell 6. Yrkesaktive 16 år og over, etter alder og næring/yrkesfelt. 3. november 1989 - 2. november 1990

	I alt	Alder									Pro- sent av dei yrkes- aktive
		16-19	20-24	25-29	30-39	40-49	50-59	60-66	67-69	70-	
I alt	3670	303	528	402	812	735	483	242	54	111	100,0
Næring											
Jordbruk	636	57	29	43	106	120	98	88	26	69	17,3
Skogbruk	14	-	1	4	3	4	1	1	-	-	0,4
Fiske og fangst	8	2	1	1	1	1	-	-	-	2	0,2
Oljeutvinning og bergverksdrift	20	-	2	6	9	3	-	-	-	-	0,5
Industri i alt	755	40	142	120	170	140	87	40	6	10	20,6
Næringsmiddel-, drikkevare- og tobaksindustri	256	24	57	42	61	41	17	11	1	2	7,0
Tekstil-, klesvare-, ler- og lervareindustri	113	4	16	12	26	30	14	9	-	2	3,1
Trevareindustri	179	6	27	30	38	32	30	11	2	3	4,9
Treforedling, grafisk industri og forlag	21	-	3	3	4	4	6	1	-	-	0,6
Kjemisk industri, mineral-, olje-, kol-, gummi- og plastindustri	42	3	6	4	10	6	10	1	1	1	1,1
Keramikk- og glasindustri	12	1	2	3	2	2	1	1	-	-	0,3
Metallindustri	-	-	-	-	-	-	-	-	-	-	-
Verkstadindustri	130	2	31	25	29	25	9	6	1	2	3,5
Industri elles	2	-	-	1	-	-	-	-	1	-	0,1
Kraft- og vassforsyning	37	2	6	3	9	9	4	3	1	-	1,0
Byggje- og anleggsverksemd	300	13	41	36	75	73	46	12	2	2	8,2
Varehandel	358	55	58	47	66	56	34	26	4	12	9,8
Hotell- og restaurantdrift	348	87	95	41	47	38	25	9	4	2	9,5
Landtransport	124	6	16	15	29	33	11	9	1	4	3,4
Sjøtransport	21	-	3	4	3	6	4	-	1	-	0,6
Transport elles, lagring, post og telekommunikasjonar	86	7	7	3	21	16	17	12	2	1	2,3
Bank- og finansieringsverksemd	48	1	4	8	13	15	4	3	-	-	1,3
Forsikringsverksemd, eigedomsdrift og forretningsmessig tenesteyting	59	-	8	7	23	16	3	1	-	1	1,6
Offentleg administrasjon, forsvar, politi og rettsvesen	128	-	36	10	29	26	18	5	2	2	3,5
Renovasjon og reingjering	3	1	-	1	1	-	-	-	-	-	0,1
Undervisning og forskningsverksemd	246	6	12	10	79	61	59	17	1	1	6,7
Helse- og sosialtenester	351	11	39	29	100	88	65	12	4	3	9,6
Kulturell tenesteyting, underhaldning og sport	28	9	5	2	5	5	2	-	-	-	0,8
Personleg tenesteyting	100	6	23	12	23	25	5	4	-	2	2,7
Yrkesfelt											
Teknisk, vitenskapelig, humanistisk og kunstnarleg arbeid	508	7	39	43	179	132	83	19	3	3	13,8
Administrasjons- og forvaltningsarbeid, bedrifts- og organisasjonsleiing i alt	110	-	6	7	38	31	19	7	2	-	3,0
Offentleg administrasjons- og forvaltningsarbeid	33	-	2	-	11	11	8	1	-	-	0,9
Bedrifts- og organisasjonsleiing	77	-	4	7	27	20	11	6	2	-	2,1
Kontorarbeid	219	10	37	28	62	53	22	7	-	-	6,0
Handelsarbeid	306	46	50	37	50	57	30	21	4	11	8,3
Jordbruks-, skogbruks- og fiskearbeid	665	63	35	49	111	123	98	89	26	71	18,1
Gruve- og sprengingsarbeid m.m.	12	-	2	2	6	2	-	-	-	-	0,3
Transport og kommunikasjonsarbeid	212	5	21	24	54	58	28	16	2	4	5,8
Industri-, byggje- og anleggsarbeid i alt	1003	54	191	150	222	195	119	52	6	14	27,3
Jern- og metallvarearbeid	172	6	40	30	37	32	18	7	-	2	4,7
Elektroarbeid	55	3	8	3	16	13	6	5	1	-	1,5
Trearbeid	232	6	36	43	54	42	29	15	2	5	6,3
Næringsmiddelarbeid	132	11	32	20	24	28	10	5	-	2	3,6
Maskin- og motordrift	66	3	10	10	20	13	8	2	-	-	1,8
Laste-, losse- og lagerarbeid	37	7	6	5	7	3	2	5	-	2	1,0
Industri-, byggje- og anleggsarbeid elles	309	18	59	39	64	64	46	13	3	3	8,4
Servicearbeid og militært arbeid	635	118	147	62	90	84	84	31	11	8	17,3

Tabell 7. Yrkesaktive 16 år og over, etter kjønn, arbeidstid i året og næring/yrkesfelt. 3. november 1989 - 2. november 1990

	I alt	Yrkesaktiv i 12 måneder			Yrkesaktiv i 6-11 måneder			Yrkesaktiv i 1-5 måneder		
		Heiltid ¹	Deltid ¹	Både heiltid og deltid i perioden	Heiltid	Deltid	Både heiltid og deltid i perioden	Heiltid	Deltid	Både heiltid og deltid i perioden
Yrkesaktive i alt	3670	2091	485	106	265	172	71	287	165	28
Menn i alt	2022	1432	77	35	177	44	31	140	72	14
Næring										
Jordbruk	404	287	29	8	10	19	5	23	20	3
Skogbruk	13	10	-	-	-	-	-	2	-	1
Fiske og fangst	7	1	-	-	1	-	-	3	2	-
Oljeutvinning og bergverksdrift	12	9	-	-	2	-	-	1	-	-
Industri i alt	474	343	12	5	61	6	5	35	7	-
Næringsmiddel-, drikkevarer- og tobakksindustri	133	95	4	-	10	2	1	15	6	-
Tekstil-, klesvarer-, lær- og lervareindustri	36	25	1	-	8	-	-	2	-	-
Trevareindustri	140	98	3	2	22	2	2	10	1	-
Treforedling, grafisk industri og forlag	12	11	1	-	-	-	-	-	-	-
Kjemisk industri, mineral-, olje-, kol-, gummi- og plastindustri	22	15	-	2	2	1	1	1	-	-
Keramikk- og glasindustri	11	5	-	-	5	-	-	1	-	-
Metallindustri	-	-	-	-	-	-	-	-	-	-
Verkstadiindustri	119	93	3	1	14	1	1	6	-	-
Industri elles	1	1	-	-	-	-	-	-	-	-
Kraft- og vassforsyning	32	24	1	-	3	-	-	3	-	1
Byggje- og anleggsverksemd	288	196	7	-	49	1	7	19	7	2
Varehandel	158	112	7	7	5	4	4	9	8	2
Hotell- og restaurantdrift	94	41	3	6	11	4	3	14	9	3
Landtransport	104	85	4	1	5	2	2	1	4	-
Sjøtransport	18	13	-	-	3	-	-	1	1	-
Transport elles, lagring, post og telekommunikasjonar	36	25	2	-	2	-	-	4	3	-
Bank- og finansieringsverksemd	17	16	-	1	-	-	-	-	-	-
Forsikringsverksemd, eigedomsdrift og forretningmessig tenesteyting	37	33	1	-	1	1	-	-	1	-
Offentleg administrasjon, forsvar, politi og rettsvesen	87	61	4	3	9	1	1	8	-	-
Renovasjon og reingjering	2	-	-	-	1	1	-	-	-	-
Undervisning og forskningsverksemd	112	92	1	1	8	-	1	5	3	1
Helse- og sosialtenester	45	31	5	-	-	1	2	5	1	-
Kulturell tenesteyting, underhaldning og sport	24	7	1	2	1	4	1	6	2	-
Personleg tenesteyting	58	46	-	1	5	-	-	1	4	1
Yrkesfelt										
Teknisk, vitenskapleg, humanistisk og kunstnarleg arbeid	202	161	7	2	9	3	4	12	3	1
Administrasjons- og forvaltningsarbeid, bedrifts- og organisasjonsleiing i alt	88	84	2	-	1	-	-	1	-	-
Offentleg administrasjons- og forvaltningsarbeid	25	23	1	-	-	-	-	1	-	-
Bedrifts- og organisasjonsleiing	63	61	1	-	1	-	-	-	-	-
Kontorarbeid	61	49	3	1	3	3	-	-	1	1
Handelsarbeid	124	93	4	6	2	3	1	5	10	-
Jordbruks-, skogbruks- og fiskearbeid	428	296	31	10	11	19	5	31	21	4
Gruve- og sprengingsarbeid m.m.	12	8	-	-	4	-	-	-	-	-
Transport og kommunikasjonsarbeid	169	136	7	1	12	3	3	1	5	1
Industri-, byggje- og anleggsarbeid i alt	768	536	20	5	108	7	14	58	17	3
Jern- og metallvarearbeid	167	133	3	1	19	1	2	5	2	1
Elektroarbeid	53	42	1	-	4	-	-	4	2	-
Trearbeid	214	138	6	1	45	2	5	12	4	1
Næringsmiddelarbeid	85	58	2	-	7	2	1	12	3	-
Maskin- og motordrift	66	45	2	-	12	1	2	4	-	-
Laste-, losse- og lagerarbeid	32	18	4	1	-	-	2	5	2	-
Industri-, byggje- og anleggsarbeid elles	151	102	2	2	21	1	2	16	4	1
Servicearbeid og militært arbeid	170	69	3	10	27	6	4	32	15	4

¹ Heiltid er *samla* arbeidstid på 30 timar eller meir i veka (alle arbeidsforhold), noko som svarer til 120 timar eller meir over ein firevekersperiode.

Tabell 7 (framh.). Yrkesaktive 16 år og over, etter kjønn, arbeidstid i året og næring/yrkesfelt. 3. november 1989 - 2. november 1990

	I alt	Yrkesaktiv i 12 måneder			Yrkesaktiv i 6-11 måneder			Yrkesaktiv i 1-5 måneder		
		Heiltid ¹	Deltid ¹	Både heiltid og deltid i perioden	Heiltid	Deltid	Både heiltid og deltid i perioden	Heiltid	Deltid	Både heiltid og deltid i perioden
Kvinner i alt	1648	659	408	71	88	128	40	147	93	14
Nærlng										
Jordbruk	232	136	51	9	9	8	-	7	12	-
Skogbruk	1	-	-	-	-	1	-	-	-	-
Fiske og fangst	1	-	-	-	-	-	-	1	-	-
Oljeutvinning og bergverksdrift	8	6	-	-	-	-	-	2	-	-
Industri i alt	281	120	57	12	23	28	10	25	3	3
Næringsmiddel-, drikkevare- og tobakks- industri	123	43	29	5	4	16	8	14	2	2
Tekstil-, klesvare-, lær- og lervare- industri	77	37	7	3	10	7	2	9	1	1
Trevareindustri	39	19	8	3	6	2	-	1	-	-
Treforedling, grafisk industri og forlag ..	9	5	2	1	-	-	-	1	-	-
Kjemisk industri, mineral-, olje-, kol-, gummi- og plastindustri	20	8	9	-	1	2	-	-	-	-
Keramikk- og glasindustri	1	-	-	-	1	-	-	-	-	-
Metallindustri	-	-	-	-	-	-	-	-	-	-
Verkstadindustri	11	8	1	-	1	1	-	-	-	-
Industri elles	1	-	1	-	-	-	-	-	-	-
Kraft- og vassforsyning	5	4	1	-	-	-	-	-	-	-
Bygge- og anleggsverksemd	12	5	4	-	-	2	-	1	-	-
Varehandel	200	74	56	8	9	11	3	19	19	1
Hotell- og restaurantdrift	254	66	29	14	22	18	13	58	29	5
Landtransport	20	10	6	-	3	1	-	-	-	-
Sjøtransport	3	-	-	-	-	-	1	1	1	-
Transport elles, lagring, post og telekommunikasjonar	50	13	17	4	-	2	3	6	4	1
Bank- og finansieringsverksemd	31	18	8	2	-	-	1	2	-	-
Forsikringsverksemd, eigeomsdrift og forretningsmessig tenesteyting	22	9	8	1	-	1	2	-	1	-
Offentleg administrasjon, forsvar, politi og rettsvesen	41	27	8	1	-	2	1	1	-	1
Renovasjon og reingjering	1	-	-	-	-	-	-	1	-	-
Undervisning og forskningsverksemd ...	134	59	42	2	5	14	3	4	5	-
Helse- og sosialtenester	306	93	119	17	12	29	3	17	15	1
Kulturell tenesteyting, underholdning og sport	4	1	-	-	-	1	-	-	1	1
Personleg tenesteyting	42	18	2	1	5	10	-	2	3	1
Yrkesfelt										
Teknisk, vitenskapelig, humanistisk og kunstnarleg arbeid	306	129	102	11	9	24	3	14	13	1
Administrasjons- og forvaltningsarbeid, bedrifts- og organisasjonsleiing i alt	22	18	-	-	1	1	-	2	-	-
Offentleg administrasjons- og forvaltningsarbeid	8	8	-	-	-	-	-	-	-	-
Bedrifts- og organisasjonsleiing	14	10	-	-	1	1	-	2	-	-
Kontorarbeid	158	76	38	7	8	8	9	9	2	1
Handelsarbeid	182	63	50	5	12	14	-	19	19	-
Jordbruks-, skogbruks- og fiskearbeid ...	237	137	51	9	9	8	-	10	13	-
Gruve- og sprengingsarbeid m.m.	-	-	-	-	-	-	-	-	-	-
Transport og kommunikasjonsarbeid	43	14	14	3	1	2	3	2	3	1
Industri-, bygge- og anleggsarbeid i alt ...	235	103	44	12	19	20	10	21	3	3
Jern- og metallvarearbeid	5	4	-	-	1	-	-	-	-	-
Elektroarbeid	2	2	-	-	-	-	-	-	-	-
Trearbeid	18	9	2	2	3	1	-	1	-	-
Næringsmiddelarbeid	47	21	6	3	2	4	3	7	-	1
Maskin- og motordrift	-	-	-	-	-	-	-	-	-	-
Laste-, losse- og lagerarbeid	5	2	1	1	-	1	-	-	-	-
Industri-, bygge- og anleggsarbeid elles	158	65	35	6	13	14	7	13	3	2
Servicearbeid og militært arbeid	465	119	109	24	29	51	15	70	40	8

¹ Sjå note 1, førre sida.

Tabell 8. Hovudtal for yrkesaktive i veka 27. oktober - 2. november 1990, etter vanleg/avtala arbeidstid

	I alt	Menn					Kvinner				
		I alt	1-19 timar	20-29 timar	30-39 timar	40 timar og over	I alt	1-19 timar	20-29 timar	30-39 timar	40 timar og over
I alt	2995	1688	95	44	858	691	1307	317	265	566	159
Alder											
16-19	113	51	21	3	18	9	62	31	6	22	3
20-24	338	176	13	3	95	65	162	22	22	109	9
25-29	348	207	5	2	116	84	141	27	27	70	17
30-39	756	422	9	6	223	184	334	87	79	139	29
40-49	682	396	13	10	204	169	286	55	59	126	46
50-59	456	240	11	9	123	97	216	57	50	72	37
60-66	206	130	6	3	60	61	76	24	19	22	11
67-69	31	21	2	-	9	10	10	4	-	2	4
70-	65	45	15	8	10	12	20	10	3	4	3
Ekteskapeleg status											
Ugifte	957	599	50	20	295	234	358	71	37	212	38
Gifte	1866	1011	37	23	510	441	855	220	208	314	113
Før gifte	172	78	8	1	53	16	94	26	20	40	8
Familletype											
Einslege	473	288	16	13	167	92	185	30	23	117	15
Ektepar utan ugifte barn	211	116	13	3	63	37	95	21	15	43	16
Ektepar med ugifte barn	2026	1148	57	26	555	510	878	230	201	340	107
Mor/far med ugifte barn	285	136	9	2	73	52	149	36	26	66	21
Utdanning											
Barne- og ungdomsskolenivå	619	366	28	7	187	144	253	84	49	83	37
Gymnasnivå	1877	1041	55	22	512	452	836	191	164	378	103
Universitets- og høgskolenivå	417	229	8	11	131	79	188	27	49	96	16
Uoppgitt, inga utdanning eller utdanning på førskolenivå	82	52	4	4	28	16	30	15	3	9	3
Utført arbeidstid i veka											
Var ikkje på arbeid	60	26	2	1	14	9	34	8	10	16	-
1 - 19 timar	411	94	71	3	14	6	317	280	19	13	5
20 - 29 timar	326	65	5	37	13	10	261	20	214	24	3
30 - 39 timar	1280	746	10	2	698	36	534	6	20	492	16
40 timar og over	918	757	7	1	119	630	161	3	2	21	135

Tabell 9. Yrkesaktive 16 år og over i veka 27. oktober - 2. november 1990, etter kjønn, vanleg/avtala arbeidstid og næring/yrkesfelt

	I alt	Menn					Kvinner				
		I alt	1-19 timar	20-29 timar	30-39 timar	40 timar og over	I alt	1-19 timar	20-29 timar	30-39 timar	40 timar og over
I alt	2995	1688	95	44	858	691	1307	317	265	566	159
Næring											
Jordbruk	478	307	24	7	49	227	171	38	22	29	82
Skogbruk	12	11	-	-	7	4	1	-	1	-	-
Fiske og fangst	2	2	-	-	-	2	-	-	-	-	-
Oljeutvinning og bergverksdrift	16	11	-	-	5	6	5	-	-	4	1
Industri i alt	647	417	12	10	273	122	230	51	48	119	12
Næringsmiddel-, drikkevare- og tobakksindustri	214	111	5	4	67	35	103	33	24	40	6
Tekstil-, klesvare-, ler- og lervareindustri	86	32	-	1	21	10	54	6	8	38	2
Trevareindustri	162	126	3	2	89	32	36	6	7	19	4
Treforedling, grafisk industri og forlag	19	11	-	1	8	2	8	1	1	6	-
Kjemisk industri, mineral-, olje-, kol-, gummi- og plastindustri	37	19	1	-	11	7	18	5	6	7	-
Keramikk- og glasindustri	10	10	-	-	9	1	-	-	-	-	-
Metallindustri	-	-	-	-	-	-	-	-	-	-	-
Verkstadindustri	117	107	3	2	68	34	10	-	2	8	-
Industri elles	2	1	-	-	-	1	1	-	-	1	-
Kraft- og vassforsyning	30	25	1	-	20	4	5	1	-	4	-
Byggje- og anleggsverksemd	266	255	8	3	153	91	11	4	1	6	-
Varehandel	284	130	12	3	51	64	154	33	36	57	28
Hotell- og restaurantdrift	212	60	8	4	25	23	152	21	27	89	15
Landtransport	115	96	8	1	46	41	19	3	3	10	3
Sjøtransport	15	14	-	-	4	10	1	-	-	1	-
Transport elles, lagring, post og telekommunikasjonar	68	29	2	-	23	4	39	9	11	18	1
Bank- og finansieringsverksemd	45	17	-	-	14	3	28	4	4	20	-
Forsikringsverksemd, eigedomsdrift og forretningsmessig tenesteyting	53	34	-	2	19	13	19	3	6	7	3
Offentleg administrasjon, forsvar, politi og rettsvesen	111	70	3	1	50	16	41	13	3	23	2
Renovasjon og reingjering	-	-	-	-	-	-	-	-	-	-	-
Undervisning og forskningsverksemd	226	103	4	7	59	33	123	33	37	47	6
Helse- og sosialtenester	312	40	5	4	22	9	272	96	60	114	2
Kulturell tenesteyting, underhaldning og sport	18	15	6	1	4	4	3	2	1	-	-
Personleg tenesteyting	85	52	2	1	34	15	33	6	5	18	4
Yrkesfelt											
Teknisk, vitenskapelig, humanistisk og kunstnarleg arbeid	464	185	9	10	110	56	279	65	72	131	11
Administrasjons- og forvaltningsarbeid, bedrifts- og organisasjonsleiing i alt	106	86	-	1	43	42	20	1	1	14	4
Offentleg administrasjons- og forvaltningsarbeid	33	25	-	1	22	2	8	1	-	6	1
Bedrifts- og organisasjonsleiing	73	61	-	-	21	40	12	-	1	8	3
Kontorarbeid	197	58	5	2	42	9	139	26	28	83	2
Handelsarbeid	239	104	9	2	34	59	135	23	39	44	29
Jordbruks-, skogbruks- og fiskearbeid	492	319	24	7	55	233	173	39	21	31	82
Gruve- og sprengingsarbeid m.m.	12	12	-	-	6	6	-	-	-	-	-
Transport og kommunikasjonsarbeid	189	153	11	3	75	64	36	7	10	17	2
Industri-, byggje- og anleggsarbeid i alt	862	667	23	14	445	185	195	40	35	110	10
Jern- og metallvarearbeid	152	149	4	3	97	45	3	-	-	3	-
Elektroarbeid	45	43	2	-	31	10	2	-	-	2	-
Trearbeid	212	194	6	5	131	52	18	1	3	11	3
Næringsmiddelarbeid	107	68	4	2	45	17	39	11	5	20	3
Maskin- og motordrift	60	60	-	-	37	23	-	-	-	-	-
Laste-, losse- og lagerarbeid	30	25	2	1	17	5	5	1	-	4	-
Industri-, byggje- og anleggsarbeid elles	256	128	5	3	87	33	128	27	27	70	4
Servicearbeid og militært arbeid	434	104	14	5	48	37	330	116	59	136	19

Tabell 10. Yrkesaktive 16 år og over med fast oppmøteplass på arbeid i veka 27. oktober - 2. november 1990, etter talet på arbeidsreiser, reisetid og yrkesfelt/oppmøteplass

	I alt	Reiste ikkje	Reiste 1 gong			Reiste 2-3 gonger			Reiste 4 gonger eller fleire		
			Reise- tid under 45 min	Reise- tid 45-89 min	Reise- tid 90 min og over	Reise- tid under 45 min	Reise- tid 45-89 min	Reise- tid 90 min og over	Reise- tid under 45 min	Reise- tid 45-89 min	Reise- tid 90 min og over
I alt	2719	713	80	6	26	261	19	7	1546	52	9
Yrkesfelt											
Teknisk, vitenskapelig, humanistisk og kunstnarleg arbeid	423	48	5	1	5	67	2	-	286	6	3
Administrasjons- og forvaltnings- arbeid, bedrifts- og organisasjons- leiing i alt	99	17	2	-	2	3	-	-	72	3	-
Offentleg administrasjons- og forvaltningsarbeid	30	5	-	-	2	-	-	-	22	1	-
Bedrifts- og organisasjons- leiing	69	12	2	-	-	3	-	-	50	2	-
Kontorarbeid	185	15	4	1	1	23	2	1	133	4	1
Handelsarbeid	222	29	14	-	1	29	1	-	146	1	1
Jordbruks-, skogbruks- og fiskearbeid	463	402	6	-	2	10	2	-	37	2	2
Gruve- og sprengingsarbeid m.m.	11	3	-	-	3	-	-	-	4	1	-
Transport og kommunikasjons- arbeid	158	18	10	-	1	22	8	2	93	4	-
Industri-, byggje- og anleggsarbeid i alt	758	94	20	3	4	52	-	3	552	28	2
Jern- og metallvarearbeid	145	13	5	-	2	3	-	-	116	4	2
Elektroarbeid	36	4	-	1	-	2	-	1	28	-	-
Trearbeid	171	24	2	-	-	9	-	-	130	6	-
Næringsmiddelarbeid	104	11	3	-	-	8	-	-	78	4	-
Maskin- og motordrift	42	6	-	-	1	1	-	1	30	3	-
Laste-, losse- og lagerarbeid	29	1	-	-	-	2	-	-	26	-	-
Industri-, byggje- og anleggsarbeid elles	231	35	10	2	1	27	-	1	144	11	-
Servicearbeid og militært arbeid	400	87	19	1	7	55	4	1	223	3	-
Oppmøteplass og kjønn											
I bustadfylket	2513	602	79	6	14	255	19	4	1481	48	5
Menn	1352	364	45	3	10	52	11	2	830	32	3
Kvinner	1161	238	34	3	4	203	8	2	651	16	2
I bustadkommunen	2388	569	78	2	3	251	11	4	1438	28	4
Menn	1263	339	44	1	1	51	6	2	800	17	2
Kvinner	1125	230	34	1	2	200	5	2	638	11	2
1443 Eid	49	2	1	2	2	2	5	-	19	15	1
Menn	36	2	1	2	1	1	2	-	15	11	1
Kvinner	13	-	-	-	1	1	3	-	4	4	-
1445 Gloppen	25	3	-	2	-	-	3	-	13	4	-
Menn	18	2	-	-	-	-	3	-	9	4	-
Kvinner	7	1	-	2	-	-	-	-	4	-	-
1444 Hornindal	15	1	-	-	-	2	-	-	11	1	-
Menn	7	1	-	-	-	-	-	-	6	-	-
Kvinner	8	-	-	-	-	2	-	-	5	1	-
1432 Førde	12	11	-	-	1	-	-	-	-	-	-
Menn	7	6	-	-	1	-	-	-	-	-	-
Kvinner	5	5	-	-	-	-	-	-	-	-	-
Andre kommunar i fylket	24	16	-	-	8	-	-	-	-	-	-
Menn	21	14	-	-	7	-	-	-	-	-	-
Kvinner	3	2	-	-	1	-	-	-	-	-	-
Utanfor fylket	74	60	-	-	11	-	-	-	2	1	-
Menn	48	38	-	-	9	-	-	-	1	-	-
Kvinner	26	22	-	-	2	-	-	-	1	1	-
0301 Oslo	20	19	-	-	1	-	-	-	-	-	-
Menn	14	13	-	-	1	-	-	-	-	-	-
Kvinner	6	6	-	-	-	-	-	-	-	-	-
1201 Bergen	11	8	-	-	3	-	-	-	-	-	-
Menn	6	3	-	-	3	-	-	-	-	-	-
Kvinner	5	5	-	-	-	-	-	-	-	-	-
2311 Nordsjøen syd	7	3	-	-	4	-	-	-	-	-	-
Menn	4	2	-	-	2	-	-	-	-	-	-
Kvinner	3	1	-	-	2	-	-	-	-	-	-
2303 Utlandet	4	4	-	-	-	-	-	-	-	-	-
Menn	2	2	-	-	-	-	-	-	-	-	-
Kvinner	2	2	-	-	-	-	-	-	-	-	-
Andre stader utanfor fylket	32	26	-	-	3	-	-	-	2	1	-
Menn	22	18	-	-	3	-	-	-	1	-	-
Kvinner	10	8	-	-	-	-	-	-	1	1	-
Uoppgitt oppmøteplass	132	51	1	-	1	6	-	3	63	3	4
Menn	93	38	1	-	1	4	-	3	40	3	3
Kvinner	39	13	-	-	-	2	-	-	23	-	1

Tabell 11. Yrkesaktive 16 år og over med fast arbeidsreise i veka 27. oktober - 2. november 1990, etter reisemåte, oppmøteplass, talet på arbeidsreiser, reisetid og etter reisemåte, kjønn og alder

Bustad	I alt	Eitt transportmiddel						To eller fleire transportmiddel		
		Bil	Buss	Tog, trikk, T-bane	Båt	Sykkel, gonge over 10 min	Anna	Kollektiv transport og/eller sykkel, gonge over 10 min	Kollektiv transport og bil	Andre kombinasjonar
I alt	2006	1474	29	1	1	272	115	4	24	86
Oppmøteplass, talet på arbeidsreiser og reisetid										
Oppmøteplass i bustadkommunen	1819	1339	17	1	1	255	111	4	18	73
Reiste 1 gong	83	52	-	-	-	16	12	-	3	-
Under 45 min	78	51	-	-	-	15	12	-	-	-
45 - 89 min	2	1	-	-	-	1	-	-	-	-
90 min og over	3	-	-	-	-	-	-	-	3	-
Reiste 2 - 3 gonger	266	196	2	-	-	46	7	2	4	9
Under 45 min	251	182	2	-	-	45	7	2	4	9
45 - 89 min	11	10	-	-	-	1	-	-	-	-
90 min og over	4	4	-	-	-	-	-	-	-	-
Reiste 4 gonger eller fleire	1470	1091	15	1	1	193	92	2	11	64
Under 45 min	1438	1065	15	-	-	192	90	2	11	63
45 - 89 min	28	22	-	1	1	1	2	-	-	1
90 min og over	4	4	-	-	-	-	-	-	-	-
Oppmøteplass utanfor bustadkommunen	106	80	8	-	-	2	1	-	4	11
Reiste 1 gong	27	13	3	-	-	-	1	-	3	7
Under 45 min	1	1	-	-	-	-	-	-	-	-
45 - 89 min	4	3	1	-	-	-	-	-	-	-
90 min og over	22	9	2	-	-	-	1	-	3	7
Reiste 2 - 3 gonger	12	8	2	-	-	-	-	-	1	1
Under 45 min	4	3	-	-	-	-	-	-	-	1
45 - 89 min	8	5	2	-	-	-	-	-	1	-
90 min og over	-	-	-	-	-	-	-	-	-	-
Reiste 4 gonger eller fleire	67	59	3	-	-	2	-	-	-	3
Under 45 min	45	39	1	-	-	2	-	-	-	3
45 - 89 min	21	19	2	-	-	-	-	-	-	-
90 min og over	1	1	-	-	-	-	-	-	-	-
Uppgitt oppmøteplass	81	55	4	-	-	15	3	-	2	2
Kjønn og alder										
Menn	1053	857	10	-	1	80	59	1	10	35
16-19	37	22	1	-	-	5	7	-	2	-
20-24	124	100	2	-	-	10	11	-	-	1
25-29	141	115	1	-	-	11	8	-	1	5
30-39	282	234	1	-	-	19	15	-	1	12
40-49	256	209	4	-	1	19	8	-	5	10
50-59	136	113	1	-	-	11	5	1	-	5
60-66	64	54	-	-	-	4	4	-	1	1
67-69	4	4	-	-	-	-	-	-	-	-
70-	9	6	-	-	-	1	1	-	-	1
Kvinner	953	617	19	1	-	192	56	3	14	51
16-19	48	19	3	-	-	19	5	-	1	1
20-24	122	88	2	-	-	13	10	-	3	6
25-29	110	79	1	1	-	13	9	-	-	7
30-39	254	192	2	-	-	32	12	-	4	12
40-49	217	139	2	-	-	51	11	1	2	11
50-59	149	74	8	-	-	44	7	1	3	12
60-66	45	20	-	-	-	19	2	1	1	2
67-69	5	3	1	-	-	1	-	-	-	-
70-	3	3	-	-	-	-	-	-	-	-

Tabell 12. Bustader og busette. Hustype, talet på rom, kjøkken. 3. november 1990

Talet på rom på 6 m ² eller større (kjøkken, gang, bad o.l. er ikke rekna med)	Bustader					Busette	
	I alt	Frittliggjande øinebustad eller våningshus knytt til gardsdrift	Andre øine- og tomannsbustader og småhus	Blokk, leigegard e.l.	Forretningsbygg, bygg for felleshushald e.l.	I alt	Pr. bustad
I alt	2336	2029	201	43	63	6724	2,9
1 rom	100	63	23	7	7	169	1,7
Med kjøkken 6 m ² eller større	33	23	10	-	-	60	1,8
Med kjøkken mindre enn 6 m ²	48	30	9	7	2	76	1,6
Utan kjøkken	19	10	4	-	5	33	1,7
2 rom	239	162	51	12	14	424	1,8
Med kjøkken 6 m ² eller større	149	99	32	7	11	282	1,9
Med kjøkken mindre enn 6 m ²	86	60	18	5	3	138	1,6
Utan kjøkken	4	3	1	-	-	4	1,0
3 rom	285	214	45	15	11	636	2,2
4 rom	386	341	34	4	7	1114	2,9
5 rom	371	343	22	1	5	1165	3,1
6 rom	346	320	16	3	7	1106	3,2
7 rom	255	251	4	-	-	865	3,4
8 rom	156	151	2	-	3	511	3,3
9 rom eller fleire	198	184	4	1	9	734	3,7

Tabell 13. Bustader, rom og busette, etter hustype. 3. november 1990

	I alt	Frittliggjande øinebustad eller våningshus knytt til gardsdrift	Hus i kjede, røkkjehus, terrassehus, vertikaldelt tomannsbustad	Horisontaldelt tomannsbustad eller anna bustadbygg med mindre enn 3 etasjar	Blokk, leigegard e.l.	Forretningsbygg, bygg for felleshushald e.l.
Bustader i alt	2336	2029	111	90	43	63
Busette i alt	6724	6079	224	204	91	126
Busette pr. bustad	2,9	3,0	2,0	2,3	2,1	2,0
Rom i alt	11782	10704	380	303	124	271
Rom pr. bustad	5,0	5,3	3,4	3,4	2,9	4,3

Tabell 14. Bustader etter eigeform og areal¹. Rom og busette, etter eigeform. 3. november 1990

	I alt	Eig bustaden			Leiger bustaden			
		I alt	Privat	Gjennom burettslag e.l.	I alt	Som tenestebustad	For eit avgrensa tidsrom	På andre vilkår
Bustader i alt	2336	1735	1669	66	601	96	98	407
Under 50 m ²	163	54	52	2	109	19	21	69
50 - 59 m ²	159	68	60	8	91	13	19	59
60 - 79 m ²	296	152	135	17	144	22	22	100
80 - 99 m ²	387	308	298	10	79	7	15	57
100 - 129 m ²	551	464	446	18	87	17	13	57
130 - 149 m ²	283	236	232	4	47	9	6	32
150 - 199 m ²	307	278	274	4	29	6	2	21
200 m ² eller meir	190	175	172	3	15	3	-	12
Busette i alt	6724	5458	5309	149	1266	183	217	866
Busette pr. bustad	2,9	3,1	3,2	2,3	2,1	1,9	2,2	2,1
Rom i alt	11782	9611	9322	289	2172	362	313	1498
Rom pr. bustad	5,0	5,5	5,6	4,4	3,6	3,8	3,2	3,7

¹ Medrekna kjøkken, gang, bad o.l.

Tabell 15. Bustader etter talet på rom og talet på busette. 3. november 1990

Talet på busette	I alt	Talet på rom								
		1	2	3	4	5	6	7	8	9 eller fleire
I alt	2336	100	239	285	386	371	346	255	156	198
1	628	65	153	117	82	64	51	46	26	24
2	524	21	40	74	109	88	84	44	30	34
3	349	5	24	36	50	63	69	42	28	32
4	399	4	9	38	93	78	62	45	34	36
5	280	2	4	11	32	53	59	51	24	44
6	106	1	4	7	11	18	13	21	13	18
7	35	1	2	2	7	5	6	4	1	7
8	11	1	2	-	1	2	1	2	-	2
9	4	-	1	-	1	-	1	-	-	1
10 eller fleire	-	-	-	-	-	-	-	-	-	-

Tabell 16. Bustader etter byggjeår for huset og hustype/eigeform/kjelde til oppvarming. Busette og rom, etter byggjeår for huset. 3. november 1990

	I alt	Byggjeår for huset							
		-1900	1901-1920	1921-1940	1941-1945	1946-1960	1961-1970	1971-1980	1981-1990
Bustader i alt	2336	229	174	236	49	368	267	546	467
Hustype									
Frittliggjande einebustad eller våningshus knytt til gardsdrift	2029	217	164	218	41	302	228	463	396
Hus i kjede, rekkjehus, terrassehus eller vertikaldelt tomannsbustad	111	1	1	2	2	10	16	32	47
Horisontaldelt tomannsbustad eller anna bustadbygg med mindre enn 3 etasjar	90	3	2	3	-	25	8	31	18
Blokk, leigegard eller anna bustadbygg med 3 etasjar eller meir	43	1	5	5	5	17	5	2	3
Forretningsbygg, pensjonat, aldersheim, militærforlegning eller anna bygg for felleshushald	63	7	2	8	1	14	10	18	3
Eige-/leigeform									
Eigd i alt	1735	161	135	176	35	274	193	391	370
Privat	1669	159	133	169	35	262	189	380	342
Gjennom burettslag eller bustadaksjeselskap	66	2	2	7	-	12	4	11	28
Leigd i alt	601	68	39	60	14	94	74	155	97
Som tenestebustad	96	11	3	9	1	5	11	38	18
For eit avgrensa tidsrom	98	7	8	11	1	14	9	32	16
På andre vilkår	407	50	28	40	12	75	54	85	63
Kjelder til oppvarming									
Éi kjelde, i alt	663	70	39	67	15	102	72	164	134
Sentralvarme	91	1	2	2	-	17	11	44	14
Elektriske omnar, varmekablar e.l.	262	16	6	18	5	30	27	76	84
Omnar for flytande brensel	34	3	-	5	1	5	6	14	-
Omnar for fast brensel	276	50	31	42	9	50	28	30	36
To eller fleire kjelder, i alt	1673	159	135	169	34	266	195	382	333
Elektriske omnar og omnar for fast brensel	1149	136	106	112	23	165	100	212	295
Elektriske omnar og omnar for flytande brensel	102	5	2	12	-	19	23	34	7
Omnar for fast og flytande brensel	31	1	2	4	1	7	8	7	1
Sentralvarme og éi eller fleire andre kjelder	72	2	6	1	1	15	9	28	10
Andre kombinasjonar	319	15	19	40	9	60	55	101	20
Busette i alt	6724	549	453	614	135	934	740	1804	1495
Busette pr. bustad	2,9	2,4	2,6	2,6	2,8	2,5	2,8	3,3	3,2
Rom i alt	11782	1177	979	1293	224	1904	1311	2597	2298
Rom pr. bustad	5,0	5,1	5,6	5,5	4,6	5,2	4,9	4,8	4,9

Tabell 17. Bustader og busette. Sanitærutstyr, storleik og tilgjenge. 3. november 1990

	I alt	Sanitærutstyr			
		Med WC		Utan WC	
		Med bad	Utan bad	Med bad	Utan bad
I alt	2336	2230	29	18	59
Talet på rom på 6 m² eller større					
(kjøkken, gang, bad o.l. er <i>ikkje</i> rekna med)					
1 rom	100	87	2	3	8
Med kjøkken 6 m ² eller større	33	32	-	-	1
Med kjøkken mindre enn 6 m ²	48	41	2	3	2
Utan kjøkken	19	14	-	-	5
2 rom	239	215	2	2	20
Med kjøkken 6 m ² eller større	149	137	-	1	11
Med kjøkken mindre enn 6 m ²	86	75	2	1	8
Utan kjøkken	4	3	-	-	1
3 rom	285	266	11	2	6
4 rom	386	370	2	1	13
5 rom	371	357	4	3	7
6 rom	346	339	2	2	3
7 rom	255	251	3	1	-
8 rom	156	151	2	2	1
9 rom eller fleire	198	194	1	2	1
Etasjeplassering. Heis					
Bustader med bustadrom i					
éin etasje i alt	1279	1204	17	7	51
Kjellaretasje	175	168	2	-	5
Underetasje	82	75	2	-	5
1. etasje	790	743	12	6	29
2. etasje	191	181	1	-	9
3. etasje	33	29	-	1	3
4. etasje	6	6	-	-	-
I hus med heis	2	2	-	-	-
I hus utan heis	4	4	-	-	-
5. etasje eller høgare	2	2	-	-	-
I hus med heis	-	-	-	-	-
I hus utan heis	2	2	-	-	-
Bustader med bustadrom i					
fleire etasjar i alt	1057	1026	12	11	8
1. etasje og underetasje/kjellar	320	320	-	-	-
1. og 2. etasje	512	489	8	7	8
1. og 2. etasje og underetasje/kjellar	171	166	2	3	-
1., 2. og 3. etasje	23	22	-	1	-
Andre etasjekombinasjonar	31	29	2	-	-
Busette i alt	6724	6566	41	28	89
Busette pr. bustad	2,9	2,9	1,4	1,6	1,5
Rom i alt	11782	11383	125	86	188
Rom pr. bustad	5,0	5,1	4,3	4,8	3,2

Tabell 18. Bustader etter standarindikatorar. Busette etter alder og standardindikatorar.
 3. november 1990

	Bustader	Busette									
		I alt	0-19	20-29	30-39	40-49	50-59	60-69	70-79	80-89	90-
I alt	2336	6724	1931	1046	894	793	547	527	603	330	53
Hustype											
Frittliggjande einebustad eller våningshus knytt til gardsdrift ..	2029	6079	1795	868	809	731	502	486	545	296	47
Småhus	201	428	92	124	59	39	23	30	35	24	2
Blokk, leigegard, forretningsbygg, bygg for felleshushald e.l.	106	217	44	54	26	23	22	11	23	10	4
Talet på rom. Kjøkken											
1 - 2 rom	339	593	112	164	58	54	27	36	84	52	6
Med kjøkken	316	556	104	150	54	49	25	34	83	51	6
Utan kjøkken	23	37	8	14	4	5	2	2	1	1	-
3 - 4 rom	671	1750	461	315	252	155	133	141	182	97	14
5 rom eller fleire	1326	4381	1358	567	584	584	387	350	337	181	33
Byggjeår											
- 1900	229	549	94	64	67	40	51	67	105	50	11
1901 - 1960	827	2136	442	332	208	212	195	247	300	177	23
1961 - 1990	1280	4039	1395	650	619	541	301	213	198	103	19
Kjelder til oppvarming											
Éi kjelde, i alt	663	1565	361	312	191	182	117	141	167	77	17
Sentralvarme, elektriske omnar, varmekablar e.l.	353	761	195	190	104	92	49	48	43	32	8
Omnar for flytande brensel ..	34	90	16	20	4	15	9	6	11	7	2
Omnar for fast brensel	276	714	150	102	83	75	59	87	113	38	7
To eller fleire kjelder, i alt	1673	5159	1570	734	703	611	430	386	436	253	36
Elektriske omnar og omnar for fast brensel	1149	3550	1136	471	556	386	229	249	303	189	31
Elektriske omnar og omnar for flytande brensel	102	283	51	58	22	36	32	37	35	11	1
Omnar for fast og flytande brensel	31	70	12	9	6	4	9	15	8	6	1
Sentralvarme og éi eller fleire andre kjelder	72	258	89	37	29	39	28	9	17	10	-
Andre kombinasjonar	319	998	282	159	90	146	132	76	73	37	3
Sanitærforhold											
Har både bad og WC	2230	6566	1915	1025	882	777	536	505	571	303	52
Har WC, men ikkje bad	29	41	5	4	1	7	2	10	7	5	-
Har bad, men ikkje WC	18	28	3	4	6	3	1	3	5	3	-
Har verken bad eller WC	59	89	8	13	5	6	8	9	20	19	1
Etasjeplassering. Hels											
Bustader med bustadrom i éin etasje i alt	1279	3332	882	579	432	365	253	265	349	179	28
1. etasje, kjellaretasje eller underetasje	1047	2751	753	478	353	318	202	200	276	150	21
2. etasje eller høgare	232	581	129	101	79	47	51	65	73	29	7
I hus med heis	9	14	3	2	2	3	1	-	1	2	-
I hus utan heis	223	567	126	99	77	44	50	65	72	27	7
Bustader med bustadrom i fleire etasjar	1057	3392	1049	467	462	428	294	262	254	151	25
Plan i bustaden											
Bustader med kjøkken, bad, WC og minst éitt bustadrom på éitt plan	2027	5994	1766	927	796	707	496	464	514	277	47
Eige-/leigeform											
Eigd i alt	1735	5458	1648	712	712	704	499	433	477	234	39
Privat	1669	5309	1618	681	694	689	490	419	456	224	38
Gjennom burettslag e.l.	66	149	30	31	18	15	9	14	21	10	1
Leigd	601	1266	283	334	182	89	48	94	126	96	14
Talet på busette											
1	628	628	14	136	48	56	39	66	149	103	17
2	524	1048	51	99	101	64	78	223	298	122	12
3	349	1047	194	218	131	119	150	133	69	28	5
4	399	1596	592	238	291	216	130	54	39	27	9
5	280	1400	649	185	231	196	79	25	15	16	4
6 eller fleire	156	1005	431	170	92	142	71	26	33	34	6

Tabell 19. Hushald, familiar og personar, etter hushaldstype¹. Hushald etter hushaldstype¹ og talet på familiar i hushaldet/yrkesaktivitet i hushaldet/eigeform/talet på rom i bustaden og kjøkken. 3. november 1990

	I alt	Eierson- hushald	Fleirpersonhushald utan barn			Fleirpersonhushald med barn			
			I alt	2 per- sonar	3 per- sonar eller fleire	I alt	1 barn	2 barn	3 barn eller fleire
Personar i alt	6724	628	2271	964	1307	3825	1204	1417	1204
Familiar i alt	2738	628	1054	585	469	1056	420	383	253
Hushald i alt	2336	628	839	482	357	869	324	324	221
Talet på familiar i hushaldet									
1 familie	1972	628	642	379	263	702	238	271	193
2 familiar	329	-	182	103	79	147	76	47	24
3 familiar	32	-	12	-	12	20	10	6	4
4 familiar eller fleire	3	-	3	-	3	-	-	-	-
Yrkesaktivitet. Talet på yrkesaktive i veka									
Hushald utan yrkesaktive	667	374	251	218	33	42	23	13	6
Hushald med 1 yrkesaktiv	680	254	215	148	67	211	75	70	66
Heiltid ²	544	203	160	109	51	181	62	59	60
Deltid	136	51	55	39	16	30	13	11	6
Hushald med 2 yrkesaktive	730	-	239	116	123	491	151	200	140
Begge på heiltid	368	-	156	75	81	212	85	76	51
Ein på heiltid	344	-	76	36	40	268	60	121	87
Ingen på heiltid	18	-	7	5	2	11	6	3	2
Hushald med 3 yrkesaktive	193	-	102	-	102	91	49	35	7
Alle på heiltid	86	-	48	-	48	38	23	13	2
To på heiltid	80	-	43	-	43	37	19	15	3
Ein på heiltid	24	-	9	-	9	15	6	7	2
Ingen på heiltid	3	-	2	-	2	1	1	-	-
Hushald med 4 yrkesaktive og over	66	-	32	-	32	34	26	6	2
Eige-/leigeform									
Eigd i alt	1735	336	685	374	311	714	241	275	198
Privat	1669	310	658	359	299	701	237	268	196
Gjennom burettslag e.l.	66	26	27	15	12	13	4	7	2
Leigd i alt	601	292	154	108	46	155	83	49	23
Som tenestebustad	96	55	20	12	8	21	7	12	2
For eit avgrensa tidsrom	98	52	17	9	8	29	17	8	4
På andre vilkår	407	185	117	87	30	105	59	29	17
Talet på rom. Kjøkken									
1 rom	100	65	26	19	7	9	4	4	1
Med kjøkken 6 m ² eller større ...	33	18	10	7	3	5	3	2	-
Med kjøkken mindre enn 6 m ² ..	48	31	15	12	3	2	-	2	-
Utan kjøkken	19	16	1	-	1	2	1	-	1
2 rom	239	153	44	35	9	42	24	11	7
Med kjøkken 6 m ² eller større ...	149	86	32	26	6	31	18	7	6
Med kjøkken mindre enn 6 m ² ..	86	63	12	9	3	11	6	4	1
Utan kjøkken	4	4	-	-	-	-	-	-	-
3 rom	285	117	81	60	21	87	42	36	9
4 rom	386	82	157	98	59	147	51	68	28
5 rom	371	64	138	84	54	169	63	61	45
6 rom	346	51	145	80	65	150	60	44	46
7 rom	255	46	98	43	55	111	28	42	41
8 rom	156	26	70	30	40	60	21	24	15
9 rom eller fleire	198	24	80	33	47	94	31	34	29

¹ I denne tabellen er barn (ugifte heimebuande) 18 år og over haldne utanfor ved grupperinga av hushald etter type. Hushald som har barn berre i alderen 18 år og over, er derfor rekna som fleirpersonhushald utan barn. ² Heiltid er *samla* avtala/vanleg arbeidstid på 30 timar eller meir i veka (alle arbeidsforhold).

Tabell 20. Hushald, familiar og personar, etter hushaldsstorleik/hushaldstype. Absolutte tal og prosent.
3. november 1990

	Absolutte tal			Prosent		
	Personar	Familiar	Hushald	Personar	Familiar	Hushald
I alt	6724	2738	2336	100,0	100,0	100,0
Hushaldsstorleik						
1 person	628	628	628	9,3	22,9	26,9
2 personar	1048	629	524	15,6	23,0	22,4
3 personar	1047	416	349	15,6	15,2	14,9
4 personar	1596	472	399	23,7	17,2	17,1
5 personar eller fleire	2405	593	436	35,8	21,7	18,7
Hushaldstype						
Éinpersonhushald	628	628	628	9,3	22,9	26,9
Alder						
- 24	84	84	84	1,2	3,1	3,6
25 - 34	98	98	98	1,5	3,6	4,2
35 - 44	41	41	41	0,6	1,5	1,8
45 - 69	136	136	136	2,0	5,0	5,8
70 - 79	149	149	149	2,2	5,4	6,4
80 - 84	64	64	64	1,0	2,3	2,7
85 - 89	39	39	39	0,6	1,4	1,7
90 -	17	17	17	0,3	0,6	0,7
Fleirpersonhushald utan barn ¹	2271	1054	839	33,8	38,5	35,9
Alder eldste person						
- 24	18	18	9	0,3	0,7	0,4
25 - 34	76	59	38	1,1	2,2	1,6
35 - 44	75	49	32	1,1	1,8	1,4
45 - 69	1037	392	351	15,4	14,3	15,0
70 - 79	555	274	231	8,3	10,0	9,9
80 - 84	315	158	111	4,7	5,8	4,8
85 - 89	116	60	41	1,7	2,2	1,8
90 -	79	44	26	1,2	1,6	1,1
Fleirpersonhushald med barn ¹	3825	1056	869	56,9	38,6	37,2
Alder yngste barn						
0 - 6	2022	574	451	30,1	21,0	19,3
7 - 15	1451	377	332	21,6	13,8	14,2
16 - 17	352	105	86	5,2	3,8	3,7
Talet på barn i hushaldet						
1 barn	1204	420	324	17,9	15,3	13,9
2 barn	1417	383	324	21,1	14,0	13,9
3 barn	895	194	173	13,3	7,1	7,4
4 barn eller fleire	309	59	48	4,6	2,2	2,1

¹ I denne tabellen er barn (ugifte heimebuande) 18 år og over haldne utanfor ved grupperinga av hushald etter type. Hushald som har barn berre i alderen 18 år og over, er derfor rekna som fleirpersonhushald utan barn.

Tabell 21. Hushald etter hushaldstype¹ og disponering av personbil/sortering av avfall. 3. november 1990

	I alt	Hushald med barn	Hushald utan barn					
			I alt	Alder eldste person				
				-24	25-44	45-69	70-79	80-
I alt	2336	869	1467	93	209	487	380	298
Disponering av personbil								
1 bil	1089	426	663	46	116	246	164	91
2 bilar	595	360	235	7	47	115	31	35
3 bilar eller fleire	85	41	44	-	5	22	7	10
Hushaldet disponerer ikkje bil	567	42	525	40	41	104	178	162
Sortering av avfall (kjødesortering)								
Hushaldet sorterer avfall, i alt	784	341	443	15	46	173	132	77
Papir ²	170	76	94	3	11	32	33	15
Glas ²	278	135	143	5	17	61	36	24
Batteri ²	625	305	320	11	38	128	90	53
Måling, lakk, olje e.l. ²	124	61	63	-	8	30	18	7
Anna avfall ²	258	86	172	5	9	71	53	34
Hushaldet sorterer ikkje avfall	1552	528	1024	78	163	314	248	221

¹ I denne tabellen er barn (ugifte heimebuande) 18 år og over haldne utanfor ved grupperinga av hushald etter type. Hushald som har barn berre i alderen 18 år og over, er derfor rekna som hushald utan barn. ² Nokre hushald sorterer fleire typar avfall. Derfor blir summen av hushald etter avfallstype større enn talet på hushald som sorterer avfall i alt.

Tabell 22. Familjar i privathushald etter familietype. Personar etter alder og familietype. 3. november 1990

Alder	I alt	Einsleg	Ektepar utan ugifte barn	Ektepar med ugifte barn	Mor med barn	Far med barn
Familjar						
I alt	2738	1082	346	1007	237	66
Personar						
I alt	6724	1083	692	4184	584	181
0 - 4	467	4	-	350	112	1
5 - 9	444	1	-	396	39	8
10 - 14	461	2	-	403	37	19
15 - 19	559	23	-	465	45	26
20 - 24	596	121	5	389	57	24
25 - 29	450	120	16	249	52	13
30 - 34	421	71	18	281	43	8
35 - 39	473	44	12	360	48	9
40 - 44	421	38	6	328	35	14
45 - 49	372	50	10	283	16	13
50 - 54	283	27	17	213	16	10
55 - 59	264	26	48	175	4	11
60 - 64	244	39	76	117	11	1
65 - 69	283	63	123	72	19	6
70 - 74	330	114	148	53	11	4
75 - 79	273	119	110	28	14	2
80 - 84	227	112	80	16	14	5
85 - 89	103	69	21	5	5	3
90 -	53	40	2	1	6	4

Tabell 23. Hovudtal for par og personar i par. 3. november 1990

	I alt	Gifte			Sambuande		
		I alt	Utan barn ¹	Med barn ¹	I alt	Utan barn ¹	Med barn ¹
Par							
I alt						
Talet på barn i hushaldet¹							
0						
1						
2						
3						
4						
5 og over						
Yrkesaktiviteten til paret i veka							
27. oktober - 2. november 1990							
Ingen yrkesaktiv						
Ein yrkesaktiv						
Begge yrkesaktive						
Personar							
I alt						
Alder							
0 - 19						
20 - 29						
30 - 39						
40 - 49						
50 - 59						
60 - 69						
70 -						
Høgste utdanning							
Barne- og ungdomsskolenivå						
Gymnasnivå						
Universitets- og høgskolenivå						
Uoppgitt, inga utdanning eller utdanning på førskolenivå						

Tala i denne tabellen er ikkje ferdige. Tabellen, som vil bli utarbeidd seinare, kan ein få ved å vende seg til Statistisk sentralbyrå, Folketeljingskontoret.

¹ I denne tabellen er barn (ugifte heimebuande) 18 år og over haldne utanfor ved grupperinga av hushald etter type. Par som har barn berre i alderen 18 år og over, er derfor rekna som par utan barn.

Tabell 24. Barn 0-17 år etter alder, familietype og mors/fars yrkesaktivitet i veka 27. oktober - 2. november 1990

Alder	I alt	Ektepar med barn			Mor med barn		Far med barn	
		Ingen av foreldra yrkesaktive	Ein av foreldra yrkesaktiv	Begge foreldra yrkesaktive	Mor ikkje yrkesaktiv	Mor yrkesaktiv	Far ikkje yrkesaktiv	Far yrkesaktiv
I alt ¹	1686	19	369	1044	93	119	9	33
0	72	1	18	26	17	10	-	-
1	103	1	30	41	14	17	-	-
2	92	2	26	49	7	8	-	-
3	98	3	16	55	9	15	-	-
4	98	-	26	56	8	7	-	1
5	78	-	24	43	5	4	-	2
6	104	1	33	62	4	4	-	-
7	83	3	23	51	2	2	-	2
8	99	-	23	64	4	7	-	1
9	79	-	20	49	2	5	1	2
10	94	2	14	69	3	5	1	-
11	98	-	15	71	3	5	1	3
12	97	-	21	65	3	4	-	4
13	91	1	12	62	3	8	2	3
14	79	-	15	56	1	2	1	4
15	112	2	19	80	2	6	-	3
16	94	1	16	60	5	5	2	5
17	115	2	18	85	1	5	1	3

¹ Barn 0-17 år i alt er ikkje det same som personar 0-17 år i alt. Sjå tekstdelen, pkt. 4.1.

Tabell 25. Personar 67 år og over. Alder, talet på personar i hushaldet, hushaldstipe og indikatorar for bustadstandard. 3. november 1990

	I alt	67 - 69 år		70 - 79 år		80 - 89 år		90 år og over	
		Bur aleine	Bur med fleire	Bur aleine	Bur med fleire	Bur aleine	Bur med fleire	Bur aleine	Bur med fleire
I alt	1194	27	150	149	461	103	244	17	43
I felleishushald	34	-	3	-	7	-	17	-	7
I privathushald i alt	1160	27	147	149	454	103	227	17	36
Hustype									
Frittliggjande einobustad eller våningshus knytt til gardsdrift	1052	23	141	129	416	90	206	15	32
Småhus	69	2	6	11	24	5	19	-	2
Blokk, leigegard, forretningsbygg, bygg for felleishushald e.l.	39	2	-	9	14	8	2	2	2
Talet på rom. Kjøkken									
1 - 2 rom	152	4	6	42	42	27	25	4	2
Med kjøkken	150	4	6	41	42	26	25	4	2
Utan kjøkken	2	-	-	1	-	1	-	-	-
3 - 4 rom	345	9	43	52	130	40	57	5	9
5 rom eller fleire	663	14	98	55	282	36	145	8	25
Byggjeår									
- 1900	186	4	16	23	82	23	27	5	6
1901 - 1960	589	17	72	72	228	49	128	6	17
1961 - 1990	385	6	59	54	144	31	72	6	13
Kjelder til oppvarming									
Éi kjelde, i alt	311	8	42	46	121	30	47	9	8
Sentralvarme, elektriske omnar, varmekablar e.l.	95	3	9	19	24	15	17	5	3
Omnar for flytande brensel	22	-	2	2	9	1	6	1	1
Omnar for fast brensel	194	5	31	25	88	14	24	3	4
To eller fleire kjelder, i alt	849	19	105	103	333	73	180	8	28
Sentralvarme og éi eller fleire andre kjelder	30	1	2	5	12	1	9	-	-
Andre kombinasjonar	819	18	103	98	321	72	171	8	28
Sanitærforhold									
Har både bad og WC	1090	21	143	131	440	85	218	16	36
Har WC, men ikkje bad	19	3	4	5	2	3	2	-	-
Har bad, men ikkje WC	10	2	-	2	3	1	2	-	-
Har verken bad eller WC	41	1	-	11	9	14	5	1	-
Etasjeplassering. Heis									
Bustader med bustadrom i éin etasje i alt	648	19	73	94	255	63	116	11	17
1. etasje, kjellaretasje eller underetasje	519	16	56	74	202	54	96	11	10
2. etasje eller høgare	129	3	17	20	53	9	20	-	7
I hus med heis	3	-	-	-	1	2	-	-	-
I hus utan heis	126	3	17	20	52	7	20	-	7
Bustader med bustadrom i fleire etasjar	512	8	74	55	199	40	111	6	19
Plan i bustaden									
Bustader med kjøkken, bad, WC og minst eitt bustadrom på eitt plan	992	19	135	122	392	78	199	13	34
Eige-/leigeform									
Eigd i alt	890	22	118	107	370	56	178	9	30
Privat	854	20	116	101	355	54	170	9	29
Gjennom burettslag e.l.	36	2	2	6	15	2	8	-	1
Leigd	270	5	29	42	84	47	49	8	6

Tabell 26. Folkemengd etter alder, kjønn og type bustadstrøk/grunnskole. 3. november 1990

	I alt	Alder										
		0-6	7-15	16-19	20-24	25-29	30-49	50-59	60-66	67-69	70-79	80-
Kommunen	6760	650	835	447	596	450	1688	547	353	177	610	407
Menn	3411	340	415	231	305	242	900	277	187	82	264	168
Kvinner	3349	310	420	216	291	208	788	270	166	95	346	239
Type bustadstrøk og kjønn												
Tettsteder												
Tettbygde strøk	2349	218	316	173	231	158	639	195	119	48	167	85
Menn	1156	120	162	78	120	85	315	97	60	21	59	39
Kvinner	1193	98	154	95	111	73	324	98	59	27	108	46
5731 Stryn	1689	167	220	123	159	129	468	140	92	35	105	51
Menn	854	91	116	57	92	67	238	67	46	17	42	21
Kvinner	835	76	104	66	67	62	230	73	46	18	63	30
5732 Innvik	291	19	38	24	21	10	72	26	14	7	39	21
Menn	133	10	19	10	9	5	30	17	9	3	11	10
Kvinner	158	9	19	14	12	5	42	9	5	4	28	11
5733 Olden	369	32	58	26	51	19	99	29	13	6	23	13
Menn	169	19	27	11	19	13	47	13	5	1	6	8
Kvinner	200	13	31	15	32	6	52	16	8	5	17	5
Spreittbygde strøk	4379	428	515	272	360	286	1041	352	233	129	442	321
Menn	2237	218	250	152	184	154	579	180	126	61	205	128
Kvinner	2142	210	265	120	176	132	462	172	107	68	237	193
Uoppgitt	32	4	4	2	5	6	8	-	1	-	1	1
Delområde, grunnskole og kjønn												
01 Stryn	3084	288	400	216	262	207	810	228	165	76	263	169
Menn	1581	156	210	107	152	110	429	113	78	36	119	71
Kvinner	1503	132	190	109	110	97	381	115	87	40	144	98
0101 Grov	158	14	24	5	5	9	36	8	10	4	26	17
Menn	76	8	7	2	3	4	21	3	5	3	14	6
Kvinner	82	6	17	3	2	5	15	5	5	1	12	11
0102 Erdal	120	7	10	10	5	2	27	8	8	6	18	19
Menn	66	3	6	6	4	1	18	4	2	3	10	9
Kvinner	54	4	4	4	1	1	9	4	6	3	8	10
0103 Hjelle	79	4	4	5	2	2	16	10	6	4	16	10
Menn	38	2	2	3	2	2	9	5	2	3	7	1
Kvinner	41	2	2	2	-	-	7	5	4	1	9	9
0104 Strandsida	191	13	23	15	13	14	45	9	9	4	27	19
Menn	100	6	15	6	9	7	24	5	5	1	13	9
Kvinner	91	7	8	9	4	7	21	4	4	3	14	10
0105 Flo	160	19	23	12	18	9	36	10	9	4	11	9
Menn	83	11	14	5	9	5	19	5	4	1	5	5
Kvinner	77	8	9	7	9	4	17	5	5	3	6	4
0106 Tenden	182	13	22	14	22	13	41	16	9	9	15	8
Menn	99	6	11	8	14	11	24	7	5	4	5	4
Kvinner	83	7	11	6	8	2	17	9	4	5	10	4
0107 Solheim	173	14	25	16	12	11	41	9	12	5	14	14
Menn	86	9	13	10	5	3	19	6	4	2	9	6
Kvinner	87	5	12	6	7	8	22	3	8	3	5	8
0108 Rise	349	45	58	16	26	22	105	16	15	6	28	12
Menn	183	28	31	7	15	9	58	9	8	2	11	5
Kvinner	166	17	27	9	11	13	47	7	7	4	17	7
0109 Visnes	423	26	46	32	52	37	104	45	39	14	21	7
Menn	222	14	26	16	28	24	51	19	20	9	9	6
Kvinner	201	12	20	16	24	13	53	26	19	5	12	1
0110 Vik	272	28	37	28	19	18	78	24	6	5	17	12
Menn	140	18	22	14	11	7	38	14	2	2	6	6
Kvinner	132	10	15	14	8	11	40	10	4	3	11	6
0111 Bø	725	74	91	52	73	58	199	59	35	11	48	25
Menn	355	37	44	22	43	32	100	27	17	4	22	7
Kvinner	370	37	47	30	30	26	99	32	18	7	26	18
0112 Bergsida	189	23	29	11	10	10	59	8	3	4	18	14
Menn	97	9	14	8	6	4	35	6	1	2	6	6
Kvinner	92	14	15	3	4	6	24	2	2	2	12	8
0113 Markene	63	8	8	-	5	2	23	6	4	-	4	3
Menn	36	5	5	-	3	1	13	3	3	-	2	1
Kvinner	27	3	3	-	2	1	10	3	1	-	2	2

Tabell 26 (framh.). Folkemengd etter alder, kjønn og type bustadstrøk/grunnkrins. 3. november 1990

	I alt	Alder										
		0-6	7-15	16-19	20-24	25-29	30-49	50-59	60-66	67-69	70-79	80-
Delområde, grunnkrins og kjønn (framh.)												
02 Loen/Olden	1684	169	207	110	176	127	396	152	89	35	111	112
Menn	816	80	85	60	75	68	211	76	52	16	48	45
Kvinner	868	89	122	50	101	59	185	76	37	19	63	67
0201 Loen	306	37	40	22	35	38	81	20	7	1	10	15
Menn	151	22	16	13	12	19	42	12	1	1	6	7
Kvinner	155	15	24	9	23	19	39	8	6	-	4	8
0202 Lovatnet	120	16	15	5	14	11	30	8	4	8	5	4
Menn	61	7	7	3	9	4	17	4	2	4	2	2
Kvinner	59	9	8	2	5	7	13	4	2	4	3	2
0203 Oldedalen	163	16	21	11	10	12	36	12	16	5	11	13
Menn	76	7	7	7	4	7	20	3	10	3	4	4
Kvinner	87	9	14	4	6	5	16	9	6	2	7	9
0204 Sunde	110	10	23	7	7	7	27	10	4	5	5	5
Menn	63	4	13	6	6	4	16	6	3	1	3	1
Kvinner	47	6	10	1	1	3	11	4	1	4	2	4
0205 Eide	146	14	10	5	14	7	32	12	15	3	22	12
Menn	70	2	2	3	8	3	21	5	10	1	11	4
Kvinner	76	12	8	2	6	4	11	7	5	2	11	8
0206 Olden	274	22	38	21	26	19	65	29	12	4	23	15
Menn	126	14	20	8	8	10	32	14	6	2	6	6
Kvinner	148	8	18	13	18	9	33	15	6	2	17	9
0207 Muristranda	238	26	32	18	38	13	56	20	14	6	9	6
Menn	111	14	11	9	15	9	25	10	7	3	4	4
Kvinner	127	12	21	9	23	4	31	10	7	3	5	2
0208 Rake	150	14	10	10	16	16	26	24	11	1	10	12
Menn	79	6	5	5	7	10	16	12	8	1	4	5
Kvinner	71	8	5	5	9	6	10	12	3	-	6	7
0209 Skarstein	177	14	18	11	16	4	43	17	6	2	16	30
Menn	79	4	4	6	6	2	22	10	5	-	8	12
Kvinner	98	10	14	5	10	2	21	7	1	2	8	18
03 Innvik/Utvik	1051	89	103	67	86	50	247	100	56	32	131	90
Menn	519	46	54	36	41	27	126	57	33	14	47	38
Kvinner	532	43	49	31	45	23	121	43	23	18	84	52
0301 Innvik Nord	210	7	36	20	17	6	60	24	6	6	21	7
Menn	104	2	17	13	8	6	27	15	4	1	6	5
Kvinner	106	5	19	7	9	-	33	9	2	5	15	2
0302 Innvik Sør	162	14	13	7	16	9	32	17	13	6	16	19
Menn	79	9	6	3	8	4	14	10	8	5	5	7
Kvinner	83	5	7	4	8	5	18	7	5	1	11	12
0303 Lyslo	239	25	24	19	22	8	66	12	14	5	26	18
Menn	118	15	13	9	10	3	37	6	8	2	9	6
Kvinner	121	10	11	10	12	5	29	6	6	3	17	12
0304 Valaker	205	16	14	9	11	13	46	17	15	7	34	23
Menn	110	6	10	7	9	7	25	10	8	2	16	10
Kvinner	95	10	4	2	2	6	21	7	7	5	18	13
0305 Verlo	235	27	16	12	20	14	43	30	8	8	34	23
Menn	108	14	8	4	6	7	23	16	5	4	11	10
Kvinner	127	13	8	8	14	7	20	14	3	4	23	13
04 Nordsida/Randabygd	909	100	121	52	67	60	227	67	42	34	104	35
Menn	477	56	63	27	36	34	128	31	23	16	50	13
Kvinner	432	44	58	25	31	26	99	36	19	18	54	22
0401 Hopland	218	15	28	15	16	12	43	22	14	17	25	11
Menn	122	13	14	9	10	7	27	8	9	10	11	4
Kvinner	96	2	14	6	6	5	16	14	5	7	14	7
0402 Fjelli	163	13	18	9	17	9	42	14	7	4	24	6
Menn	86	9	11	6	9	5	23	5	4	-	13	1
Kvinner	77	4	7	3	8	4	19	9	3	4	11	5
0403 Blakset	291	35	48	16	19	22	67	19	9	8	35	13
Menn	154	20	27	8	8	14	38	10	5	3	15	6
Kvinner	137	15	21	8	11	8	29	9	4	5	20	7
0404 Faleide	237	37	27	12	15	17	75	12	12	5	20	5
Menn	115	14	11	4	9	8	40	8	5	3	11	2
Kvinner	122	23	16	8	6	9	35	4	7	2	9	3
Uoppgitt	32	4	4	2	5	6	8	-	1	-	1	1

Tabell 27. Yrkesaktive 16 år og over i året, etter næring, kjønn og type bustadstrøk/grunnkrins.
3. november 1990

	I alt	Jord- bruk, skog- bruk, fiske og fangst	Oljeut- vinning og berg- verks- drift	Industri	Kraft- og vass- for- syning	Bygge- og anleggs- verk- semd	Vare- handel, hotell- og restau- rant- verk- semd	Transport, lagring, post- og telekom- munika- sjonar	Bank-, finan- sierings- og forsikrings- verksemd, eigedoms- drift og forretnings- messig teneste- yting	Offent- leg, sosial og privat teneste- yting
Kommunen	3670	658	20	755	37	300	706	231	107	856
Menn	2022	424	12	474	32	288	252	158	54	328
Kvinner	1648	234	8	281	5	12	454	73	53	528
Type bustadstrøk og kjønn										
Tettsteder										
Tettbygde strøk	1329	49	9	324	16	86	306	88	57	394
Menn	690	38	6	200	13	81	112	58	29	153
Kvinner	639	11	3	124	3	5	194	30	28	241
5731 Stryn	982	38	8	217	15	63	226	70	48	297
Menn	526	32	5	141	12	59	89	47	24	117
Kvinner	456	6	3	76	3	4	137	23	24	180
5732 Innvik	140	2	-	42	-	2	24	10	4	56
Menn	67	1	-	24	-	2	9	6	1	24
Kvinner	73	1	-	18	-	-	15	4	3	32
5733 Olden	207	9	1	65	1	21	56	8	5	41
Menn	97	5	1	35	1	20	14	5	4	12
Kvinner	110	4	-	30	-	1	42	3	1	29
Spreittbygde strøk	2323	608	11	425	21	213	395	141	50	459
Menn	1322	385	6	271	19	206	138	99	25	173
Kvinner	1001	223	5	154	2	7	257	42	25	286
Uoppgitt	18	1	-	6	-	1	5	2	-	3
Delområde, grunnkrins og kjønn										
01 Stryn	1695	252	11	305	25	132	343	121	61	445
Menn	941	168	7	204	21	126	126	78	28	183
Kvinner	754	84	4	101	4	6	217	43	33	262
0101 Grov	66	24	1	11	1	8	7	8	1	5
Menn	37	12	1	8	1	7	1	4	-	3
Kvinner	29	12	-	3	-	1	6	4	1	2
0102 Erdal	64	44	-	2	1	3	4	4	1	5
Menn	42	30	-	2	1	3	1	4	-	1
Kvinner	22	14	-	-	-	-	3	-	1	4
0103 Hjelle	36	12	-	3	-	5	8	1	-	7
Menn	24	9	-	3	-	5	5	-	-	2
Kvinner	12	3	-	-	-	-	3	1	-	5
0104 Strandsida	101	32	1	15	1	9	19	8	1	15
Menn	56	18	1	10	1	8	5	5	-	8
Kvinner	45	14	-	5	-	1	14	3	1	7
0105 Flo	80	24	-	4	2	14	16	3	1	16
Menn	45	14	-	2	1	14	6	3	-	5
Kvinner	35	10	-	2	1	-	10	-	1	11
0106 Tønden	108	24	-	13	2	7	21	14	-	27
Menn	66	18	-	10	2	7	9	10	-	10
Kvinner	42	6	-	3	-	-	12	4	-	17
0107 Solheim	94	30	1	7	-	3	20	7	2	24
Menn	47	18	-	5	-	3	5	4	1	11
Kvinner	47	12	1	2	-	-	15	3	1	13
0108 Rise	173	7	2	39	1	17	43	6	7	51
Menn	95	6	2	25	1	17	16	4	4	20
Kvinner	78	1	-	14	-	-	27	2	3	31
0109 Visnes	274	11	1	78	5	24	52	19	7	77
Menn	153	9	1	50	4	20	20	12	3	34
Kvinner	121	2	-	28	1	4	32	7	4	43
0110 Vik	156	5	1	27	-	11	40	13	7	52
Menn	79	4	-	17	-	11	16	11	4	16
Kvinner	77	1	1	10	-	-	24	2	3	36
0111 Bø	419	20	4	86	9	16	98	33	27	126
Menn	221	16	2	58	7	16	39	20	13	50
Kvinner	198	4	2	28	2	-	59	13	14	76
0112 Bergsida	88	9	-	13	3	7	13	4	5	34
Menn	54	7	-	9	3	7	3	1	3	21
Kvinner	34	2	-	4	-	-	10	3	2	13
0113 Markene	36	10	-	7	-	8	2	1	2	6
Menn	22	7	-	5	-	8	-	-	-	2
Kvinner	14	3	-	2	-	-	2	1	2	4

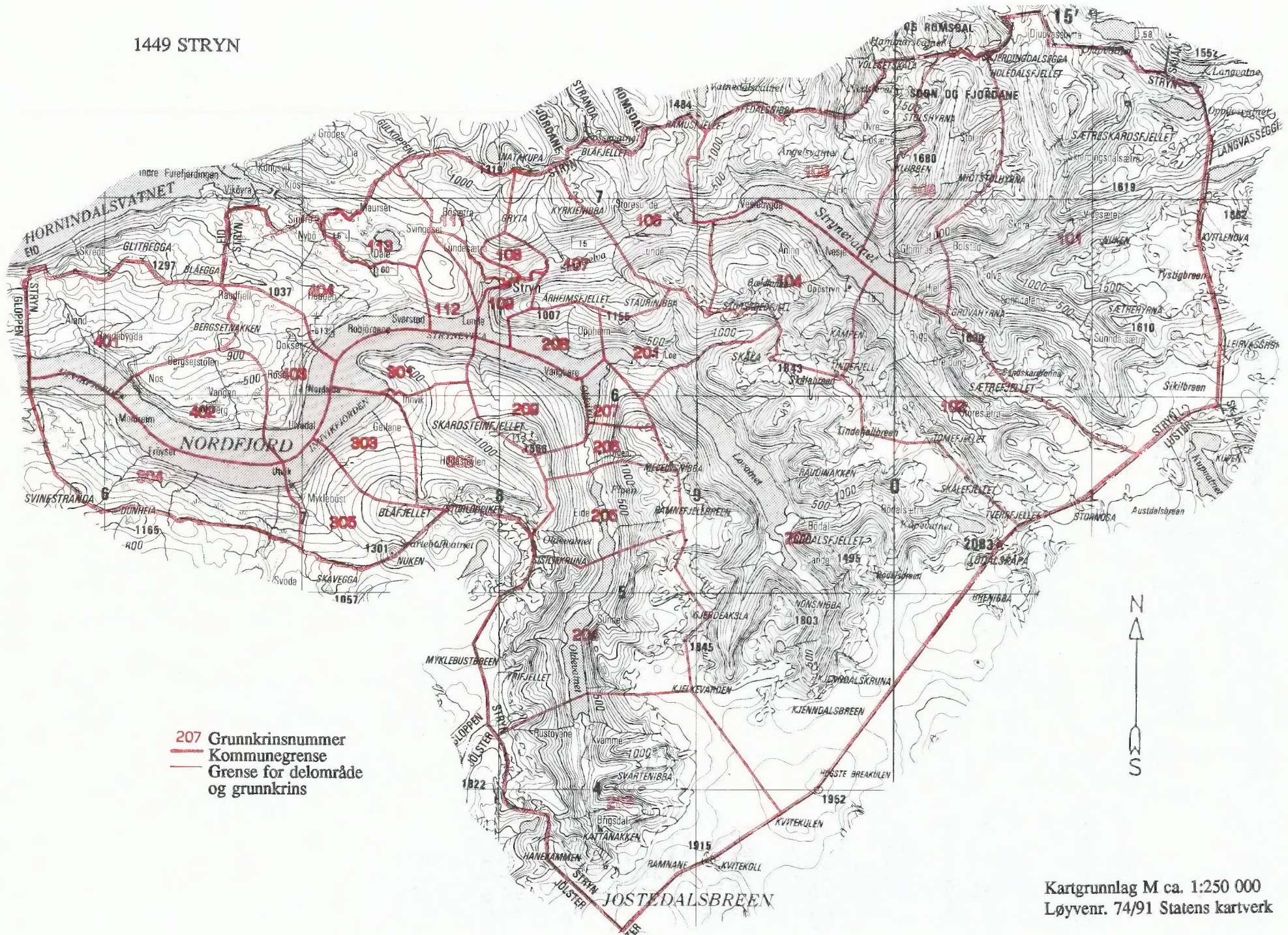
Tabell 27 (framh.). Yrkesaktive 16 år og over i året, etter næring, kjønn og type bustadstrøk/grunnkrins.
3. november 1990

	I alt	Jord- bruk, skog- bruk, fiske og fangst	Oljeut- vinning og berg- verks- drift	Industri	Kraft- og vass- for- syning	Byggje- og anleggs- verk- semd	Vare- handel, hotell- og restau- rant- verk- semd	Transport, lagring, post- og telekom- munika- sjonar	Bank-, finan- sierings- og forsikrings- verksemd, eigedoms- drift og forretnings- messig teneste- yting	Offent- leg, sosial og privat teneste- yting
Delområde, grunnkrins og kjønn (framh.)										
02 Loen/Olden	957	160	9	244	3	79	253	51	19	139
Menn	507	95	5	145	3	75	80	38	13	53
Kvinner	450	65	4	99	-	4	173	13	6	86
0201 Loen	185	21	3	29	-	14	96	6	2	14
Menn	93	13	-	17	-	14	34	4	1	10
Kvinner	92	8	3	12	-	-	62	2	1	4
0202 Lovatnet	69	10	-	22	-	8	21	3	1	4
Menn	39	6	-	13	-	8	8	2	-	2
Kvinner	30	4	-	9	-	-	13	1	1	2
0203 Oldedalen	93	38	1	9	-	3	12	13	1	16
Menn	49	21	1	5	-	2	3	11	-	6
Kvinner	44	17	-	4	-	1	9	2	1	10
0204 Sunde	61	13	1	20	-	9	7	5	-	6
Menn	39	9	1	14	-	8	3	2	-	2
Kvinner	22	4	-	6	-	1	4	3	-	4
0205 Eide	81	29	-	25	-	10	5	5	1	6
Menn	48	14	-	13	-	10	2	5	1	3
Kvinner	33	15	-	12	-	-	3	-	-	3
0206 Olden	145	16	1	52	1	7	24	10	3	31
Menn	68	9	1	26	1	6	4	8	2	11
Kvinner	77	7	-	26	-	1	20	2	1	20
0207 Muristranda	144	6	-	42	-	15	41	4	4	32
Menn	69	4	-	29	-	15	11	2	3	5
Kvinner	75	2	-	13	-	-	30	2	1	27
0208 Rake	90	11	2	21	1	7	28	2	2	16
Menn	54	8	2	15	1	6	11	2	1	8
Kvinner	36	3	-	6	-	1	17	-	1	8
0209 Skarstein	89	16	1	24	1	6	19	3	5	14
Menn	48	11	-	13	1	6	4	2	5	6
Kvinner	41	5	1	11	-	-	15	1	-	8
03 Innvik/Utvik	527	98	-	128	2	36	67	26	12	158
Menn	287	70	-	72	2	36	31	19	4	53
Kvinner	240	28	-	56	-	-	36	7	8	105
0301 Innvik Nord	118	10	-	26	-	6	19	8	5	44
Menn	60	9	-	13	-	6	8	6	1	17
Kvinner	58	1	-	13	-	-	11	2	4	27
0302 Innvik Sør	76	7	-	20	-	3	10	6	1	29
Menn	41	5	-	14	-	3	3	5	-	11
Kvinner	35	2	-	6	-	-	7	1	1	18
0303 Lyslo	120	27	-	26	-	9	17	2	4	35
Menn	64	20	-	15	-	9	8	-	1	11
Kvinner	56	7	-	11	-	-	9	2	3	24
0304 Valaker	102	26	-	32	1	11	5	3	2	22
Menn	65	18	-	19	1	11	5	2	2	7
Kvinner	37	8	-	13	-	-	-	1	-	15
0305 Verlo	111	28	-	24	1	7	16	7	-	28
Menn	57	18	-	11	1	7	7	6	-	7
Kvinner	54	10	-	13	-	-	9	1	-	21
04 Nordsida/Randabygd	473	147	-	72	7	52	38	31	15	111
Menn	277	90	-	50	6	50	13	22	9	37
Kvinner	196	57	-	22	1	2	25	9	6	74
0401 Hopland	114	59	-	14	1	9	7	5	3	16
Menn	74	36	-	11	1	9	3	4	3	7
Kvinner	40	23	-	3	-	-	4	1	-	9
0402 Fjelli	95	42	-	13	4	5	5	6	2	18
Menn	53	24	-	8	4	5	-	5	1	6
Kvinner	42	18	-	5	-	-	5	1	1	12
0403 Blakset	141	26	-	24	1	18	9	8	8	47
Menn	80	16	-	18	1	18	6	6	4	11
Kvinner	61	10	-	6	-	-	3	2	4	36
0404 Faleide	123	20	-	21	1	20	17	12	2	30
Menn	70	14	-	13	-	18	4	7	1	13
Kvinner	53	6	-	8	1	2	13	5	1	17
Uoppgitt	18	1	-	6	-	1	5	2	-	3

Tabell 28. Privathushald. Utvalde kjenneteikn for bustadstandard, og disponering av personbil. Bustadstrøk/grunnkrins. 3. november 1990

	Alle privat- hushald	Bustaden har både bad og WC	Kjøkken 6 m ² eller større	Bustaden bygd etter 1960	Hushaldet eig bustaden	Hushaldet dispo- nerer bil	Bustad- romma er på eitt plan	Bustaden ligg i 2. et. eller huset har ikkje heis
Kommunen	2336	2230	2079	1280	1735	1769	2027	245
Type bustadstrøk								
Tettstader								
Tettbygde strøk	846	829	747	594	619	667	761	96
5731 Stryn	600	591	529	428	436	484	535	66
5732 Innvik	108	105	96	68	84	76	101	15
5733 Olden	138	133	122	98	99	107	125	15
Spreittbygde strøk	1478	1390	1323	678	1109	1091	1257	149
Uoppgitt	12	11	9	8	7	11	9	-
Delområde og grunnkrins								
01 Stryn	1069	1021	942	634	784	822	929	117
0101 Grov	58	51	50	23	47	39	46	6
0102 Erdal	41	35	37	16	34	30	33	5
0103 Hjellev	34	30	28	12	27	19	26	6
0104 Strandsida	64	61	59	28	50	43	58	10
0105 Flo	42	37	38	15	32	32	33	5
0106 Tenden	61	57	52	30	43	46	53	7
0107 Solheim	56	53	52	22	40	43	49	3
0108 Rise	130	125	112	78	86	99	108	18
0109 Visnes	169	164	145	122	123	137	146	19
0110 Vik	82	82	77	53	54	67	74	5
0111 Bø	249	247	218	188	188	200	230	27
0112 Bergsida	63	61	56	36	43	49	56	3
0113 Markene	20	18	18	11	17	18	17	3
02 Loen/Olden	588	560	523	341	420	451	524	58
0201 Loen	117	112	98	81	63	92	108	12
0202 Lovatnet	37	35	33	26	25	30	33	5
0203 Oldedalen	48	46	43	17	39	38	44	6
0204 Sunde	34	34	31	21	28	27	33	1
0205 Eide	54	51	48	27	39	41	45	3
0206 Olden	101	95	91	47	71	68	88	18
0207 Muristranda	82	77	73	63	62	70	71	3
0208 Rake	48	47	46	28	38	37	43	6
0209 Skarstein	67	63	60	31	55	48	59	4
03 Innvik/Utvik	382	372	346	162	290	266	331	47
0301 Innvik Nord	69	69	65	44	60	56	65	2
0302 Innvik Sør	62	59	53	26	38	35	52	10
0303 Lyslo	86	82	79	37	58	58	75	15
0304 Valaker	81	79	75	27	69	57	69	7
0305 Verlo	84	83	74	28	65	60	70	13
04 Nordsida/Randabygd	285	266	259	135	234	219	234	23
0401 Hopland	66	59	60	22	56	45	51	5
0402 Fjelli	53	50	46	22	42	39	42	3
0403 Blakset	91	85	82	45	76	69	78	8
0404 Faleide	75	72	71	46	60	66	63	7
Uoppgitt	12	11	9	8	7	11	9	-

1449 STRYN



— 207 Grunnkrinsnummer
— Kommunegrense
— Grense for delområde og grunnkrins



Kartgrunnlag M ca. 1:250 000
 Løyvnr. 74/91 Statens kartverk



FoB 90
Folke- og bustadteljing 1990 blir gjennomført av Statistisk sentralbyrå

Opgåvene er undergitt tseiplikt. Dei vil berre bli nytta til å utarbeide statistikk og vil bli oppbevarte på ein trygg måte.

VIKTIG:
Bruk helst blyant eller blå/svart kulepenn

Slik: Ikkje slik:



1 Kven bur du saman med i leilegheita?

Rettleiinga fortel kva vi meiner med ei leilegheit. Set fleire kryss om nødvendig.

- | | |
|--------------------------------------|--|
| <input type="checkbox"/> Ingen | <input type="checkbox"/> Sysken |
| <input type="checkbox"/> Ektemake | <input type="checkbox"/> Svigerforeldre, svigerinne, svoger, svigerbarn, tante, onkel, niese, nevø |
| <input type="checkbox"/> Sambuar | <input type="checkbox"/> Besteforeldre, barnebarn |
| <input type="checkbox"/> Dotter, son | <input type="checkbox"/> Andre personar |
| <input type="checkbox"/> Mor, far | |

2 Hadde du inntektsgivande arbeid i minst 100 timar i året frå 3. nov. 1989 til 2. nov. 1990?

Arbeid som ulønt familiemedlem i familiebedrift blir også rekna som inntektsgivande arbeid (t.d. butikk, gardsbruk).

- Ja Nei

! Svara du nei her, skal du ikkje fylle ut resten av denne sida.

3 Kor mange månader hadde du heiltids- og/eller deltidsarbeid i året frå 3. nov. 1989 til 2. nov. 1990?

Heiltid: månader

Deltid: månader

4 Før opp namn og adresse på den arbeidsstaden (bedrifta) der du hadde inntektsgivande arbeid lengst tid i året frå 3. nov. 1989 til 2. nov. 1990.

Med bedrift meiner vi fabrikk, butikk, gardsbruk, likningskontor e.l.

Namn:

Gate/veg:

Poststad:

5 Gjer greie for verksemda på denne arbeidsstaden så nøye som du kan. Skriv t.d. produksjon av møblar, sal av bilar, bokhandel, jordbruk, utleige av maskiner, arkitektverksemd e.l.

Verksemd:

6 Kva for yrke (tittel) hadde du på denne arbeidsstaden?

Skriv t.d. heimhjelp, rørleggjar, frisør, sjukepleiar, reingjeringshjelp, kokk, platearbeidar, salskonsulent, førskulelærar e.l.

Yrke:

7 Korleis er/var du knytt til arbeidsstaden du nemnde i spørsmål 4?

- Som fast eller mellombels tilsett
- Som sjølvstendig næringsdrivande (eigar)
- Som familiemedlem utan fast lønn i familiebedrift

8 Hadde du inntektsgivande arbeid i veka 27. okt. - 2. nov. 1990?

Sjå rettleiinga.

- Ja Nei

! Svara du nei her, skal du ikkje fylle ut resten av denne sida.

9 Kva er den vanlege/avtala arbeidstida di i veka?

- 1-9 timar 30-34 timar
- 10-19 timar 35-39 timar
- 20-29 timar 40 timar eller meir

10 Kor mange timar inntektsgivande arbeid utførte du i veka 27. okt. - 2. nov.?

- 1-9 timar 35-39 timar
- 10-19 timar 40 timar eller meir
- 20-29 timar Ingen, eg arbeidde ikkje denne veka
- 30-34 timar

! Arbeidde du ikkje denne veka, skal du ikkje fylle ut resten av denne sida.

11 Kvar møtte du på arbeid i veka 27. okt. - 2. nov.?

Sjå rettleiinga.

- Eg møtte fast på same arbeidsstaden/adressa som eg førte opp i spørsmål 4
- Eg møtte fast på ein annan stad. Skriv adressa

Kommune:

Gate/veg:

Poststad:

- Eg møtte på ulike stader denne veka

! Møtte du på ulike stader denne veka, skal du ikkje fylle ut resten av denne sida.

12 Kor mange gonger reiste eller gjekk du frå heimstaden din til arbeidsstaden i veka 27. okt. - 2. nov.?

Med heimstad meiner vi adressa i namnefeltet øvst på skjemaet.

- Ingen, eg bur på arbeidsstaden (arbeider heime) 1 gong
- 2-3 gonger
- Ingen, eg var ikkje på heimstaden denne veka 4 gonger eller fleire

! Reiste du ikkje denne veka, skal du ikkje fylle ut resten av denne sida.

13 Kor lang tid brukte du til vanleg frå heimstaden til arbeidsstaden (ein veg) i veka 27. okt. - 2. nov.?

- Under 15 min 45-59 min
- 15-29 min 60-89 min
- 30-44 min 90 min eller meir

14 Kva for transportmiddel brukte du til vanleg frå heimstaden til arbeidsstaden (ein veg) i veka 27. okt. - 2. nov.?

Set fleire kryss om nødvendig.

- Bil Båt
- Buss Brukte sykkel, gjekk i meir enn 10 min
- Tog, trikk, T-bane Anna

300428P

VIKTIG:
 Bruk helst
 blyant eller
 blå/svart kulepenn



Slik:

Ikkje slik:

Spørsmåla på denne sida gjeld leilegheita der oppgåvegivaren er registrert som busett 3. november 1990 i Folkeregisteret, sjå adressa i namnefeltet på den andre sida.

- 1 Har andre som bur i leilegheita fått bustadskjema? Ja Nei

Dersom det er motteke eitt bustadskjema i leilegheita, skal det fyllast ut og sendast tilbake i svarkonvolutt saman med alle personskjema.

Dersom fleire i leilegheita har fått bustadskjema, treng de berre svare på spørsmåla om bustaden (leilegheita) på eitt av dei. For kvar leilegheit skal det nyttast berre ein svarkonvolutt. Send derfor alle skjema frå dei busette i leilegheita tilbake i den same svarkonvolutt.

- 2 Kor mange rom på 6 m² eller meir er det i leilegheita? Ta ikkje med kjøkken, gang, bad o.l.

1 2 3 4 5

6 7 8 9 eller fleire

- 3 Kor stor er leilegheita målt i kvadratmeter? Ta med alle rom til bustadformål, også kjøkken, gang, bad o.l.

Under 50 m² 100-129 m²

50-59 m² 130-149 m²

60-79 m² 150-199 m²

80-99 m² 200 m² eller meir

- 4 Kor stort er kjøkkenet i leilegheita?

6 m² eller større Det er ikkje kjøkken i leilegheita

Mindre enn 6 m²

- 5 Er det bad eller dusj inne i leilegheita?

Ja Nei

- 6 Er det vassklosett inne i leilegheita?

Ja Nei

- 7 Kva slags kjelder til oppvarming er det i leilegheita?

Sentralvarme (radiatorar e.l.) Omnar for flytande brensel (olje, parafin e.l.)

Elektriske omnar, varmekablar e.l. Omnar for fast brensel (ved, koks e.l.)

- 8 Har leilegheita kjøkken, bad/dusj, wc og minst eitt bustadrom i same etasje?

Ja Nei

- 9 Kva etasje ligg leilegheita i?

Set fleire kryss dersom leilegheita har bustadrom i fleire etasjar.

Kjellaretasje Underetasje

1. 2. 3. 4. 5. eller høgare

- 10 Kva slags eige-/leigeforhold er det til leilegheita? Set berre eitt kryss.

Eg/vi eig ho gjennom eit burettslag eller bustadaksjeselskap

Eg/vi eig ho aleine eller saman med andre

Eg/vi leiger ho gjennom arbeidet (tenestebustad)

Eg/vi leiger ho for eit avgrensa tidsrom

Eg/vi leiger ho på andre vilkår

- 11 Kor mange personbilar disponerer dei som bur i leilegheita?

Ingen 1 2 3 eller fleire

- 12 Sorterer hushaldet til vanleg avfallet sitt?

Set berre kryss for avfallstypar som blir leverte/henta etter at dei er sorterte ut.

Inga særskild sortering. Praktisk vanskeleg, manglar tilbod e.l.

Papir Måling, lakk, olje e.l.

Glas Anna avfall

Batteri

- 13 Kva slags hus ligg leilegheita i? Sjå rettleiinga.

Frittliggjande einebustad eller våningshus knytt til gardsdrift

Hus i kjede, rekkjehus, terrassehus eller vertikaldelt tomannsbustad

Horisontaldelt tomannsbustad eller anna bustadbygg med mindre enn 3 etasjar

Blokk, leigegard eller anna bustadbygg med 3 etasjar eller meir

Forretningsbygg, pensjonat, aldersheim, militærførelgning eller anna bygg for felleshushald

- 14 Er det heis i huset?

Ja Nei

- 15 Kor mange leilegheiter er det i huset?

1 2 3 4 5

6 7 8 9 eller fleire

- 16 Når vart huset bygd? (opphavleg byggjeår)

1900 eller før 1946 - 1960

1901 - 1920 1961 - 1970

1921 - 1940 1971 - 1980

1941 - 1945 1981 - 1990

Pris kr 50,00

Publikasjonen kjem ut i kommisjon hos Universitetsforlaget, Oslo, og er til salgs hos alle bokhandlarar.

ISBN 82-537-3245-7