

1545 MIDSUND



Folke- og bustadteljing 1990

Midsund

**FOLKE- OG BUSTADTELJING
1990**

KOMMUNEHEFTE

1545 MIDSUND

STATISTISK SENTRALBYRÅ
OSLO-KONGSVINGER 1991

ISBN 82-537-3285-6

EMNEGRUPPE
31 Folketellinger

ANDRE EMNEORD
Arbeidstid
Befolkning
Boliger
Grunnkretser
Husholdninger
Sysselsetting
Yrkesaktive

Forord

Hovudformålet med Folke- og bustadteljing 1990 er å gi eit bilete av befolkningen og levekåra i det norske samfunnet.

Eit anna viktig formål er å gi statistikk for mindre geografiske område som kommunar og delar av kommunar. For å dekkje dette formålet gir Statistisk sentralbyrå ut eit statistisk hefte for kvar kommune.

Når kommunehefta for alle kommunane i eit fylke er publiserte, vil det bli laga eit samandrag for fylket med tabellar som svarar til dei som finst i kommunehefta. Når alle kommunane i landet har fått hefta sine, vil det også bli laga eit samandrag for heile landet.

Innan utgangen av 1992 vil det vere etablert ein endeleg folketeljingsfil, og det blir utarbeidd eit hefte som dokumenterer folketeljingsprosjektet.

Resultata frå FoB90 vil i tillegg vere tilgjengelege i databasar i SSB, bl.a. Regionalstatistisk database. Det er vidare planar om ei spreining av folketeljingsdata i samband med publisering av annan statistikk frå SSB. Resultata vil ein også kunne få på maskinlesbar form. Brukarar som ønskjer meir omfattande bearbeiding av materialet vil få dette gjort i SSB mot å betale kostnadene.

Oslo/Kongsvinger, 23. desember 1991

Svein Longva

Jan Furseth

Innhald

| | Side |
|--|------|
| Tabellregister | 6 |
| Figurdel | 7 |
| Tekstdel | |
| 1. Formål | 8 |
| 2. Opplegg og gjennomføring | 8 |
| 2.1. Kva statistikken omfattar | 8 |
| 2.2. Grunnlag for statistikken | 8 |
| 2.3. Datainnsamling | 8 |
| 3. Feilkjelder og uvisse resultat | 8 |
| 4. Einingar, geografiske nivå og kjennemerke | 9 |
| 4.1. Einingar | 9 |
| 4.2. Geografiske nivå | 10 |
| 4.3. Kjennemerke | 11 |
| 4.3.1. Personkjennemerke | 11 |
| 4.3.2. Bustadkjennemerke | 14 |
| 4.3.3. Hushaldskjennemerke | 15 |
| 5. Merknader til tabellane | 16 |
| Tabelldel | 17 |
| Vedlegg | |
| Kart over grunnkrinsar | |
| Kart over tettstader | |
| Personskjema | |
| Bustadskjema | |

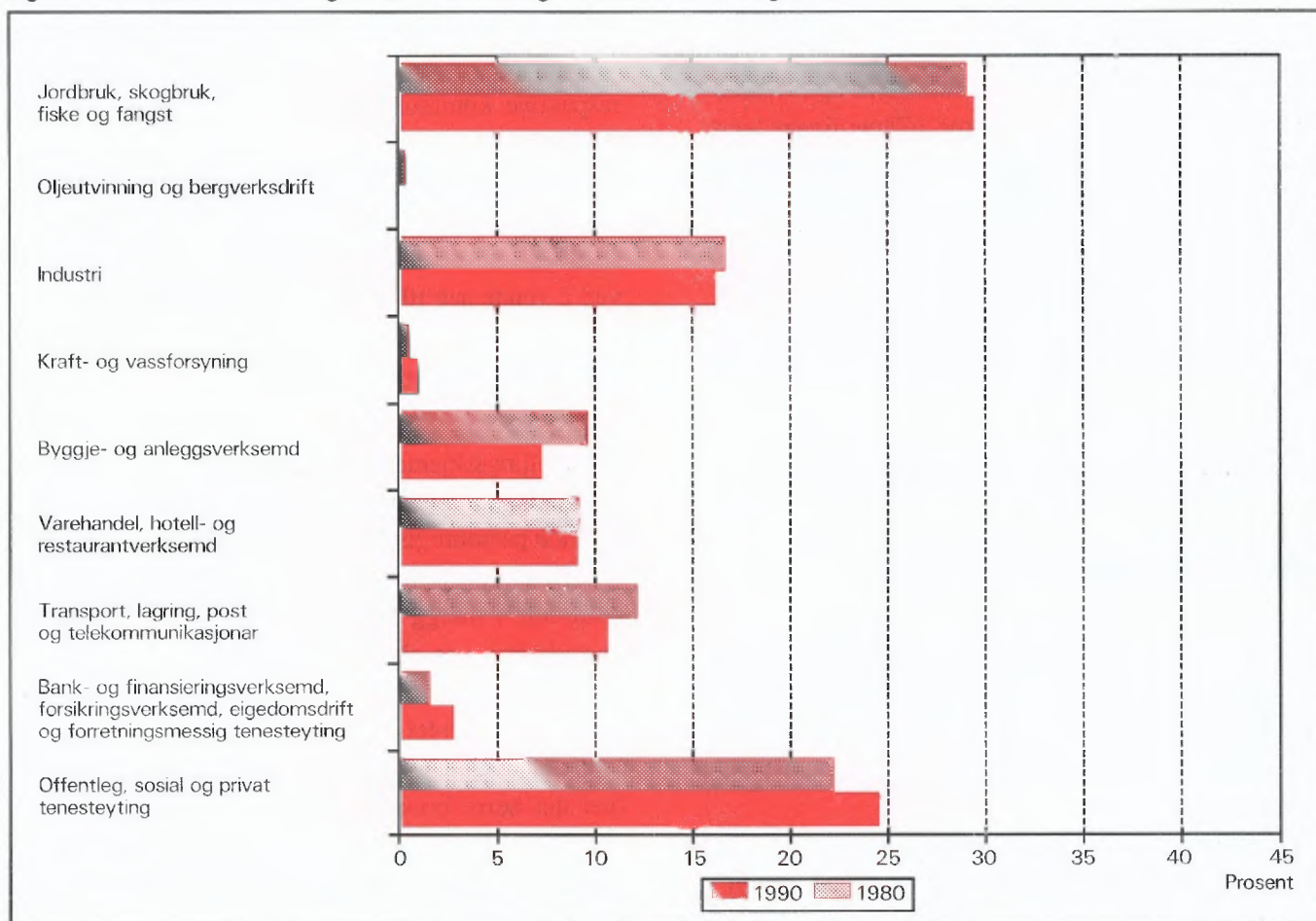
Standardteikn i tabellar

- Null
- 0,0 Mindre enn 0,5 av den brukte eininga

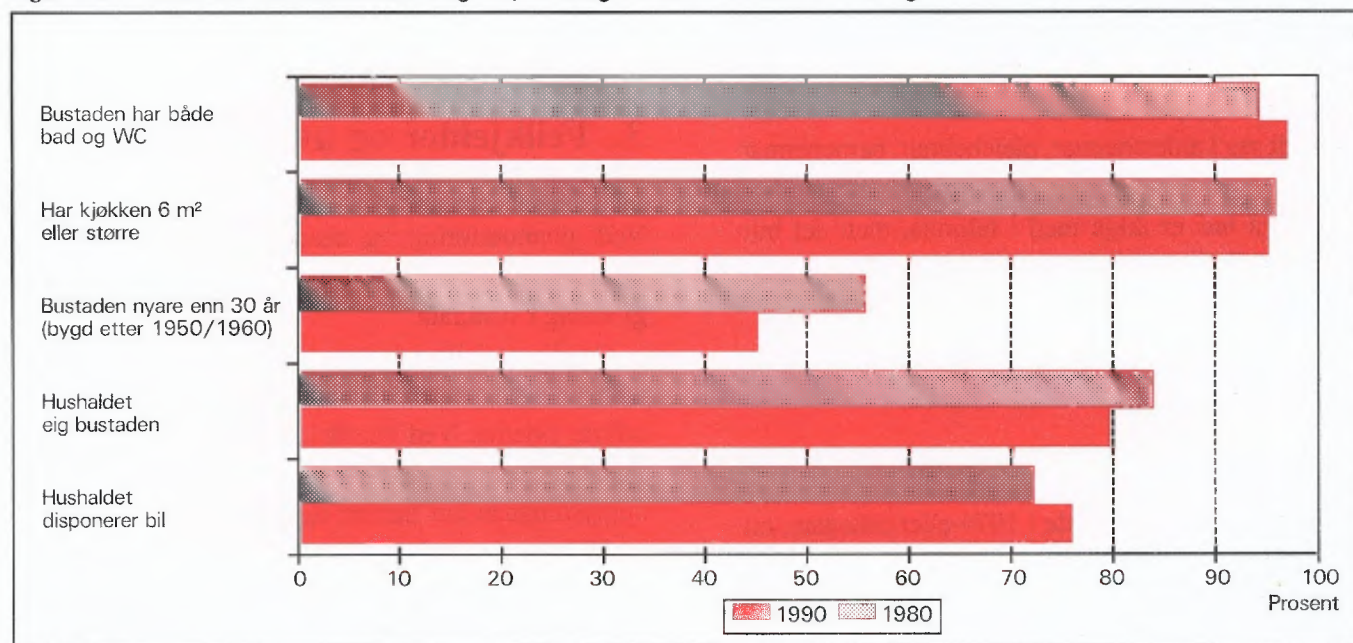
Tabellregister

| | Side |
|---|------|
| 1. Folkemengd ved folketeljningane 1875 - 1990, etter kommunegrensar pr. 3. november 1990 | 17 |
| 2. Folkemengd etter kjønn, ekteskapeleg status og alder. 3. november 1990 | 17 |
| 3. Hovudtal for utdanning. Personar 16-66 år etter yrkesaktivitet, arbeidstid i året, kjønn og utdanning. 3. november 1989 - 2. november 1990 | 18 |
| 4. Personar 16 år og over. Hovudtal for yrkesaktivitet i året 3. november 1989 - 2. november 1990 . | 19 |
| 5. Hovudtal for yrkesaktive i året 3. november 1989 - 2. november 1990 | 20 |
| 6. Yrkesaktive 16 år og over, etter alder og næring/yrkesfelt. 3. november 1989 - 2. november 1990 . | 21 |
| 7. Yrkesaktive 16 år og over, etter kjønn, arbeidstid i året og næring/yrkesfelt. 3. november 1989 - 2. november 1990 | 22 |
| 8. Hovudtal for yrkesaktive i veka 27. oktober - 2. november 1990, etter vanleg/avtala arbeidstid . . . | 24 |
| 9. Yrkesaktive 16 år og over i veka 27. oktober - 2. november 1990, etter kjønn, vanleg/avtala arbeidstid og næring/yrkesfelt | 25 |
| 10. Yrkesaktive 16 år og over med fast oppmøteplass på arbeid i veka 27. oktober - 2. november 1990, etter talet på arbeidsreiser, reisetid og yrkesfelt/oppmøteplass | 26 |
| 11. Yrkesaktive 16 år og over med fast arbeidsreise i veka 27. oktober - 2. november 1990, etter reisemåte, oppmøteplass, talet på arbeidsreiser, reisetid og etter reisemåte, kjønn og alder | 27 |
| 12. Bustader og busette. Hustype, talet på rom, kjøkken. 3. november 1990 | 28 |
| 13. Bustader, rom og busette, etter hustype. 3. november 1990 | 28 |
| 14. Bustader etter eigeform og areal. Rom og busette, etter eigeform. 3. november 1990 | 28 |
| 15. Bustader etter talet på rom og talet på busette. 3. november 1990 | 29 |
| 16. Bustader etter byggjeår for huset og hustype/eigeform/kjelde til oppvarming. Busette og rom, etter byggjeår for huset. 3. november 1990 | 29 |
| 17. Bustader og busette. Sanitærutstyr, storleik og tilgjenge. 3. november 1990 | 30 |
| 18. Bustader etter standardindikatorar. Busette etter alder og standardindikatorar. 3. november 1990 . . | 31 |
| 19. Hushald, familiar og personar, etter hushaldstipe. Hushald etter hushaldstipe og talet på familiar i hushaldet/yrkesaktivitet i hushaldet/eigeform/talet på rom i bustaden og kjøkken. 3. november 1990 | 32 |
| 20. Hushald, familiar og personar, etter hushaldsstorleik/hushaldstipe. Absolutte tal og prosent. 3. november 1990 | 33 |
| 21. Hushald etter hushaldstipe og disponering av personbil/sortering av avfall. 3. november 1990 | 34 |
| 22. Familiar i privathushald etter familietype. Personar etter alder og familietype. 3. november 1990 | 34 |
| 23. Hovudtal for par og personar i par. 3. november 1990 | 35 |
| 24. Barn 0-17 år etter alder, familietype og mors/fars yrkesaktivitet i veka 27. oktober - 2. november 1990 | 35 |
| 25. Personar 67 år og over. Alder, talet på personar i hushaldet, hushaldstipe og indikatorar for bustadstandard. 3. november 1990 | 36 |
| 26. Folkemengd etter alder, kjønn og type bustadstrøk/grunnkrins. 3. november 1990 | 37 |
| 27. Yrkesaktive 16 år og over i året, etter næring, kjønn og type bustadstrøk/grunnkrins. 3. november 1990 | 38 |
| 28. Privathushald. Utvalde kjenneteikn for bustadstandard, og disponering av personbil. Bustadstrøk/grunnkrins. 3. november 1990 | 39 |

Figur 1. Yrkesaktive 16 år og over, etter næring. Prosent. 1980 og 1990



Figur 2. Hovudtal for bustadstandard og disponering av bil. Prosent. 1980 og 1990



1. Formål

Hovudformålet med Folke- og bustadteljing 1990 (FoB90) er å gi eit bilete av befolkningen og levekåra i det norske samfunnet. Moderne folketeljingar legg stor vekt på å sjå opplysningar om bustader og butilhøve, sysselsetjing og yrke, utdannings- og inntektsforhold, arbeidsreiser mv. i samanheng.

Formålet med denne publikasjonen er å gi ei omtale av kvar kommune, og av område som er mindre enn ein kommune (delområde, krinsar, tettstader).

2. Opplegg og gjennomføring

2.1. Kva statistikken omfattar

FoB90 omfattar alle personar (også utanlandske statsborgarar) som var registrerte som busette i Noreg på teljingstidspunktet 3. november 1990, i samsvar med forskriftene om føring og ordning av folke-registra.

Bustadteljinga har med alle privatbustader der minst éin person var registrert som busett 3. november 1990.

Teljinga omfattar *ikkje* bustader der det ikkje budde folk eller der det budde nokon berre mellombels (t.d. ugifte personar som oppheldt seg utanom foreldreheimen på grunn av skolegang). Det er heller ikkje henta inn opplysningar om bustaden for dei som oppheldt seg i aldersheimar, pleieheimar, barneheimar og andre fellesinstitusjonar og får stell og tilsyn der.

Eininga *hus* er ikkje med i teljinga, men det blir gitt nokre opplysningar om det huset som bustaden ligg i.

2.2. Grunnlag for statistikken

I kommunar med færre enn 6 000 innbyggjarar fekk alle personar som var fødte i 1974 eller tidlegare, eit personskjema. Den eldste i kvar familie fekk i tillegg eit bustadskjema.

Svara på spørsmåla på desse utgjer dei fleste opplysningane i folke- og bustadteljinga. Dei andre oppgåvene kjem frå ulike statistiske og administrative register. Dei viktigaste registerkjennerke er kjønn, alder og andre demografiske kjennemerke og utdanning.

I kommunar med 6 000 eller fleire innbyggjarar er det henta inn opplysningar på skjema berre frå eit utval av befolkningen 16 år og over. Teljingsopp- legget i utvalskommunane blir omtala i hefta for dei respektive kommunane, og i det informasjonsheftet som er nemnt.

Det er laga eit eige informasjonshefte som m.a. gjer greie for bakgrunn, metode, fagleg innhald og opplegg for bearbeiding av teljinga. Heftet kan ein få ved å vende seg til SSB, Folketeljingskontoret.

2.3. Datainnsamling

Folketeljingsskjema blei sende i posten direkte til kvar einskild oppgavegivar. Namn og adresse frå Det sentrale personregister (DSP) blei førde på i førehand.

Alle oppgavegivarane fekk eit personskjema med rettleiing. I tillegg fekk den eldste i kvar familie eit bustadskjema og ein svarkonvolutt.

Utfylte skjema frå alle oppgavegivarane i leileg- heita/bustaden blei sende samla tilbake i svarkonvo- lutt. Der det budde fleire familiar i same bustad, blei det berre brukt éin svarkonvolutt og berre eitt bustadskjema blei utfylt. Innsamlingsmetoden gav derfor grunnlag for å gruppere personar til hushald (sjå nedanfor).

Personar som ikkje hadde sendt inn folketeljings- skjema til rett tid, fekk tilsendt inntil to adresserte purringar.

3. Feilkjelder og uvisse resultat

Ved gjennomføring og bearbeiding av ei statistisk undersøking vil det alltid kunne oppstå feil som kan gi utslag i resultatata.

Dei fleste feila oppstår vanlegvis under oppgave- innhentinga og kjem av urette svar eller mangelfullt utfylte skjema. Ved bearbeiding kan det oppstå feil når opplysningane blir koda, i vårt tilfelle spesielt opplysningane om næring og yrke.

SSB har ikkje kontakta oppgavegivarane dersom det vart funne feil eller manglar ved utfyllinga. Materialet har likevel gjennomgått omfattande maski- nelle kontroll- og opprettingsrutinar. For kjennemer- ke med uoppgitt svar er det rekna ut eit mest mogleg sannsynleg svar på grunnlag av dei andre opplys- ningane personen har gitt og ut frå svara frå andre oppgavegivarar.

Kontroll- og opprettingsrutinane vil bli nærare omtala i publikasjonen som dokumenterer FoB90-prosjektet. Publikasjonen vil bli gitt ut sist i 1992.

SSB gjennomfører ei kvalitetsundersøking i samband med folketeljinga. Undersøkinga tek sikte på å kontrollere kvaliteten av hushaldssamansetjinga i folketeljinga. Vidare skal ein vurdere eventuelle konsekvensar for statistikken av å nytte regelverket i folkeregisterlova som grunnlag for geografisk plassering av befolkningen. Ein ventar at resultatata vil liggje føre i 1992.

4. Einingar, geografiske nivå og kjennemerke

Når ikkje anna er nemnt, gjeld opplysningane situasjonen 3. november 1990.

4.1. Einingar

Person

Teljinga omfattar alle personar som etter folkeregistret er registrert som busett i Noreg på teljingsdagen 3. november 1990. Kven som skal reknast som busett og kvar dei skal ha adressa si, går fram av forskriftene om føring og ordning av folkeregistra.

Busette

Med busette meiner vi personar busette i privathushald. Talet på *busette i alt* vil derfor vere mindre enn talet på *personar i alt* i kommunen (folkemengd).

Barn

I tabellane 19-21 og 23-24 omfattar omgrepet *Barn* ugifte heimebuande barn under 18 år som er registrerte busette i familien til minst ein av foreldra eller andre føresette. Eldre barn som bur i heimen, er ikkje rekna som barn etter denne definisjonen.

Par (ektepar og sambuarpar)

Som *Par* blir rekna gifte par og sambuarpar.

Gifte par er ektepar som er registrerte busette i same privatbustad, aldersheim, pleieheim e.l.

Sambuarpar er personar som lever saman i ekteskapsliknande forhold utan å ha inngått formelt ekteskap.

Begge personane i eit par må vere registrerte som busette på same adressa.

Familie

Som familie reknar vi:

- ektepar og eventuelle ugifte heimebuande barn utan omsyn til alderen på barnet
- mor/far med ugifte heimebuande barn utan omsyn til alderen på barnet
- kvar enkelt person som ikkje høyrer med i gruppene over (einsleg)

Eit familienummer er eitt av kjennemerka for kvar person i Det sentrale personregister. Grupperinga til familie i teljinga er gjort med utgangspunkt i dette familienummeret.

Alle i ein familie i teljinga må vere registrerte busette på same adressa (same kommune og poststad), og dei kan berre inngå i eitt hushald. Personar, t.d. ektefellar, som etter denne regelen er plasserte på kvar sin stad, er ikkje grupperte til same familie i teljinga, sjølv om dei har likt familienummer i Det sentrale personregister.

Barn som har gått ut av familien fordi dei har fått eigne barn, har meldt flytting og/eller inngått ekteskap, blir aldri rekna til foreldra sin familie på eit seinare tidspunkt. Når t.d. eit ektepar bur saman med eit skilt barn, utgjer ektefellane og barnet kvar sin familie.

Ein familie kan aldri bestå av meir enn to generasjonar.

Ugifte sysken som bur saman i ein bustad der ingen av foreldra er busette, blir rekna som kvar sin éinpersonfamilie.

Personar med ukjend bustad eller familienummer blir rekna som einslege (éinpersonfamiliar).

I eit sambuarpar utgjer kvar sambuar sin eigen familie saman med eigne barn. Felles barn er med i familien til éin av foreldra.

Hushald

Til same hushald er rekna personar som er registrerte busette i same bustad. Slike hushald blir kalla *bustadhushald*. Eit hushald kan vere samansett av ein eller fleire familiar. Grupperinga av personar til bustadhushald er hovudsakleg gjort ut frå innsendingsmåten (felles retur) og opplysningar gitt i teljingsskjemaet. Sjølv om Det sentrale personregister ikkje gir oversikt over kven som bur saman i kvar einskild bustad, er adresseopplysningane i registeret nytta som eit supplement i arbeidet med å konstruere hushaldet.

I teljinga blir det skilt mellom privat- og felleleshushald.

Gruppa *Privathushald* omfattar personar som er registrerte som busette i same privatbustad. Sidan alle opplysningane om hushald i teljinga er knytt til denne typen, er talet på hushald i alt derfor lik talet på privathushald.

Til *Felleleshushald* er rekna slike som er registrerte busette i aldersheimar, pleieheimar, barneheimar o.l., og som får stell og tilsyn der. Tilsette som er busette i/ved felleleshushaldet, er alltid rekna som busette i privathushald. Det same gjeld militært personell som er registrerte busette i forlegningen.

Folketeljinga gir ikkje statistikk over felleleshushald. Det er hovudsakleg fordi personar som oppheld seg på institusjon, men som er registrerte busette i heimen, tilhører privathushaldet dei er registrerte i. Ein statistikk på dette grunnlaget ville derfor gi eit misvisande bilete.

Bustad (leilegheit)

Ein bustad er eitt eller fleire rom som er bygde eller ombygde til heilårs privatbustad for ein eller fleire personar. Det må vere tilgjenge til rommet/romma utan at ein må gå gjennom ein annan bustad. For å gjere det enkelt blir det i tabellane brukt nemninga bustad i staden for privatbustad.

Ein bustad er t.d. rekkjehusleilegheit, leilegheit i tomannsbustad, leilegheit i leigegard, blokkleilegheit og hybelleilegheit. Einebustad er også leilegheit.

Ein hybel i privathus er ein bustad dersom han har eigen inngang. I hybelhus er kvar hybel rekna som eigen bustad, også der rom som t.d. kjøkken og bad er felles. Leilegheiter og hyblar som blir disponerte av privathushald i sjukehus, institusjonar, militærforlegningar o.l., er alltid rekna som eigen bustad.

I somme tilfelle kan ein bustad omfatte meir enn ei leilegheit. Det gjeld når personar i same familie (t.d. ugifte barn) bur i eiga leilegheit (t.d. hybelleilegheit) på same adressa som resten av familien. I slike tilfelle omfattar bustaden alle leilegheitene som familiemedlemmane brukar.

Fordi omgrepet bustadhushald blir brukt, blir talet på bustader det same som talet på privathushald i teljinga.

Det er ikkje innhenta oppgåver for bustader der ingen er registrert busett (sjå avsnitt 2.1).

Hus er ikkje eiga eining i teljinga, men bustadkjennemerka omfattar nokre opplysningar om huset som bustaden ligg i.

4.2. Geografiske nivå

Grunnkrins, delområde

Grunnkrinsane er utforma slik at dei skal vere stabile over ein rimeleg tidsperiode. Ein grunnkrins er eit samanhengande geografisk område, og har mest mogleg einsarta natur, næringsgrunnlag, kommunikasjonsforhold og busetnad. Folkemengd og areal bør ikkje variere for sterkt. Visse variasjonar i befolkningsgrunnlaget finst likevel - ein krins i spreittbygde strøk kan ha under 100 innbyggjarar, medan dei tettast utbygde byområda kan ha over 1 000.

Fordi krinsen skal vere stabil, er han ikkje knytta opp til tettstadsavgrensinga. Ein krins kan derfor innehalde både tett og spreitt busetnad.

Det er ikkje stilt krav om at grunnkrinsgrensene skal falle saman med grensene for kyrkjesoskn, skole- eller valkrinsar.

Landet er delt inn i om lag 13 600 grunnkrinsar.

Grunnkrinsane er grupperte saman til *delområde* (bydelar/bygdelag). I eit delområde er det vanlegvis 1 000 - 3 000 personar i spreittbygde strøk og 3 000 - 5 000 i tettbygde. I alt er det om lag 1 550 delområde i landet.

Alle adressene i landet er gitt kodar for grunnkrins og delområde. Kodane er ein del av datagrunnlaget i Det sentrale personregister. Grunnkrinsinndelinga i FoB90 kan samanliknast med FoB80. I visse tilfelle (ved krinsdelingar i perioden) må samanlikninga skje med utgangspunkt i grupper av 1990-krinsar.

Kart over grunnkrinsar og delområde er med som vedlegg til heftet.

Kommune

Vi går ut i frå at kvar einskild person i teljinga har bustaden sin i den kommunen og den bustaden der vedkommande var registrert som busett i Folkeregistret 3. november 1990.

Hovudregelen er at ein person skal registrerast som busett der han eller ho tar døgnkvila si. Dei viktigaste unntaka frå denne hovudregelen gjeld:

- Ugifte personar som pga. studier, skolegang eller verneplikts-/sivilteneste oppheld seg utanom foreldra/forsørgjaren sin bustad. Dei skal vere registrerte i foreldra/forsørgjaren sin bustad.
- Gifte personar som det meste av tida må bu borte frå heimen pga. arbeid, studier, verneplikts-/sivilteneste (t.d. yrkesaktive som er vekependlarar). Dei skal vere registrerte i ektefellen sin felles bustad.
- Personar som er innlagde på sjukehus eller sette inn i fengsel, arbeidsanstalt e.l. Dei skal vere registrerte der dei var busette før dei blei innlagde/innsette.

Personar som ikkje kan knytast til ein bestemt bustad, blir rekna til gruppa *Utan fast opphaldsstad*. Dei er rekna med i den kommunen der dei sist hadde fast bustad.

Det er ikkje innhenta opplysningar om mellombels bustad. Folketeljninga gir derfor ikkje oppgaver over den eksisterande befolkningen.

Tettstad

For at ei hussamling skal reknast som tettstad, må det bu minst 200 personar der, og avstanden mellom husa må normalt ikkje overstige 50 meter. Det er tillate med avvik etter skjøn for område som ikkje skal eller kan bli busette. Dette kan t.d. vere parkar, idrettsanlegg, industriområde, eller naturlege hindringar som elvar eller dyrkbare område. Hussamlingane som naturleg høyrer med til tettstaden, blir tekne med i ein avstand på 400 meter frå tettstadkjernen.

Tettstadsavgrensinga er uavhengig av grunnkrinsinndelinga, og kan også gå på tvers av kommuneinndelinga.

Kart over tettstadene i kommunen er med som vedlegg til heftet.

Tal for kvar einskild tettstad er gitt i tabellane 26-28, under *Tettbygde strøk*.

4.3. Kjennemerke

4.3.1. Personkjennemerke

Alder

I fordelinga etter alder er kvar person gruppert etter alder pr. 31. desember 1990. (Alder = 1990 minus fødselsår.)

Arbeidsreiser - generelt

Arbeidsreiseopplysningane omfattar oppmøteplass, talet på arbeidsreiser, reisetid og reisemåte (sjå dette). Kjennemerka gjeld personar 16 år og over som *utførte* inntektsgivande arbeid i teljingsveka frå 27. oktober til 2. november 1990 og som hadde ein *fast* oppmøteplass. Arbeidsreiseopplysningane gjeld reisa frå heimstaden (registrert bustad) til arbeidsstaden.

Det blei lagt spesiell vekt på utforminga av arbeidsreisespørsmåla. Både i spørsmålsteksten og rettleiinga blei det forklart at *heimstaden* er den bustadadressa som vedkommande var registrert som busett på i Folkeregisteret 3. november 1990.

Arbeidsreiser - talet på

Talet på arbeidsreiser er dei gongene oppgåvegivaren reiste *frå* heimstaden *til* arbeidsstaden (éin veg) i teljingsveka. Med *Heimstad* meiner vi alltid den bustadadressa som vedkommande er registrert busett på. For personar som budde mellombels på t.d. hybel eller brakke denne veka, er reisa mellom hybelen/brakka og arbeidsstad ikkje teken med. Personar som arbeidde i heimen (t.d. bønder) er grupperte til *reiste ikkje*. Det same gjeld personar som ikkje var på heimstaden i teljingsveka.

Arbeidstid

Teljninga har opplysningar om arbeidstid både i året (12-månadersperioden), og i teljingsveka frå 27. oktober til 2. november 1990. For veka er det dessutan eit skilje mellom vanleg/avtala og faktisk arbeidstid.

Arbeidstid i året

I FoB90 er årleg arbeidstid det samla talet på heile månader som vedkommande hadde arbeid, heiltid og/eller deltid, i alle arbeidsforhold. Som heiltid er rekna samla arbeidstid på 30 timar eller meir i veka, noe som svarar til 120 timar eller meir over ein 4-vekersperiode. Fråvære er ikkje trekt frå. Summen av månader med heiltids- og deltidsarbeid kan høgst vere 12.

Arbeidstid i veka (vanleg/avtala)

Den avtala arbeidstida i veka er gitt i timeverk og viser det timetalet den yrkesaktive har avtale om. For yrkesaktive som ikkje hadde inngått avtale om ei bestemt arbeidstid, gjeld oppgåva den gjennomsnittlege arbeidstida. Det same gjeld for personar med

varierende arbeidstid eller for dei som har skiftarbeid kombinert med friperiodar. Faste førebuingar ut over ordinær arbeidstid er inkludert (lærarar). Arbeidstid i fleire arbeidsforhold skulle summerast. Betalt frávære er ikkje trekt frå, medan tilfeldig meirarbeid (sesongvariasjonar, overtid) derimot ikkje er lagt til.

Arbeidstid i veka (utført)

Faktisk utført arbeidstid er oppgitt i timeverk. Overtid og anna ekstraarbeid er rekna med, men omgrepet omfattar ikkje frávære på grunn av sjukdom, ferie, permisjon med lønn o.l. Personar som ikkje var på arbeid i teljingsveka, t.d. på grunn av skift- eller turnusfridagar, utførte ikkje inntektsgivande arbeid denne veka.

Bustad

Sjå *Kommune* i avsnitt 4.2.

Bustadstrøk (tettbygd - spreittbygd)

Sjå *Tettstad* i avsnitt 4.2.

Ekteskapeleg status

Det er brukt fire hovudgrupperingar etter ekteskapeleg status, nemleg ugifte, gifte, enkjer/enkjemenn og separerte/skilde. Ekteskapeleg status omtalar den formelle situasjonen, ikkje faktiske samlivsforhold (sambuarar).

Familietype

Under omtalen av eininga *familie* (avsnitt 4.1 ovanfor) er det gjort greie for kven som skal reknast til same familie. På grunnlag av kva for personar som inngår i familien og kva for ekteskapeleg status dei har, blir familiane inndelte i typar, slik:

| | |
|-------------------|---|
| Einsleg | einpersonfamilie. |
| Ektepar utan barn | familien inneheld eit ektepar, men ingen ugifte, heimebuande barn. |
| Ektepar med barn | familien inneheld eit ektepar, og paret sine ugifte, heimebuande barn utan omsyn til alder. |
| Mor/far med barn | familien inneheld mor eller far og deira ugifte, heimebuande barn utan omsyn til alderen på barnet/barna. |

Familietyperen baserer seg på den formelle ekteskapelege statusen til personane i familien. I eit sambuarpar utgjør kvar einskild sambuar derfor sin eigen familie.

Heiltid/deltid

Ein person kjem i gruppa heiltidsarbeid når summen av avtala/vanleg arbeidstid i alle arbeidsforhold er 30 timar eller meir i veka (120 timar eller meir over ein 4-vekersperiode).

Næring

Yrkesaktive personar 16 år og over er grupperte etter næring ut frå opplysningar om 12-månadersperioden. Kjennemerket er knytta til det arbeidsforholdet som hadde vara lengst. Det er ikkje innhenta særskilte oppgåver om næring for teljingsveka frå 27. oktober til 2. november.

Næringsgrupperinga er gjord etter 1983-utgåva av Standard for næringsgruppering (Standardar for norsk statistikk 2). Standarden er eit fem-sifra pyramidisk system der kvart siffer viser eit grupperingsnivå.

FoB80 blei gruppert etter den førre utgåva av næringsstandarden (utgitt i 1978). Dei viktigaste endringane frå denne utgåva finn vi under Detaljhandel. Standardendringane har ingenting å seie for jamføringane med siste teljing for næring på 1-siffernivå.

Næringsgrupperinga kan etter mindre modifikasjonar på tabellnivå samanliknast med International Standard Industrial Classification of all Economic Activities (ISIC) frå 1968.

FN vedtok ein ny versjon av ISIC i 1989. Den nye versjonen vil etter kvart bli innarbeidd i næringsstandarden i dei fleste landa i Europa. Når den nye standarden blir innført i Noreg, vil folketeljingsmaterialet få næringskodar etter ISIC -89 i tillegg til dei noverande.

Oppmøteplass på arbeid

Oppmøteplassen er den staden der oppgavegivaren møtte fram då arbeidsdagen tok til. Grupperingskriterium er kommune. Personar som møtte på ulike stader, var til sjøs e.l. har ikkje fast oppmøteplass.

Reisemåte til arbeidet

Reisemåten gjeld dei transportmidla vedkommande til vanleg brukte på arbeidsreisa (éin veg).

Reisetid til arbeidet

Reisetida er den tida det tek å kome *frå* heimstaden (registrert bustadadresse) *til* arbeidsstaden (éin veg). I reisetida er gongtid og ventetid under reisa rekna med. Det same gjeld faste gjeremål, t.d. å bringe barn

til barnehage. Tilfeldige gjeremål og forseiningar blir ikkje rekna med.

For pendlarar som budde mellombels utanom heimen (hybelen, brakka) blir reisetida rekna frå heimstaden og fram til arbeidsstaden.

Spreittbygd/tettbygd strøk

Sjå *Tettstad* i avsnitt 4.2.

Utdanning

Utdanningsopplysningane i publikasjonen er henta frå datafil over høgste utdanning blant befolkningen pr. 1. oktober 1989, såkalla omkoda utgåve (grupperinga av grunnleggjande fagutdanning - også den som blei fullført før skoleåret 1972/73 - byggjer på 9-årig grunnskole og er plassert på klassetrinn 10, nivå 3). Folketeljingsmaterialet vil bli oppdatert med utdanningsopplysningar pr. 1. oktober 1990 så snart denne årgangen ligg føre.

Opplysningane om utdanning fullført i utlandet etter 1. november 1980 er mangelfulle i data-materialet. Dette gjeld spesielt for dei som er fødde utomlands. SSB gjennomfører derfor ei eiga undersøking i 1991 om utdanning blant innvandrane. Resultata frå undersøkinga er ikkje med i denne publikasjonen, men vil seinare gå inn i teljingsmaterialet.

Frå og med 1987 blir det i all utdanningsstatistikk frå SSB brukt seks-sifra utdanningskodar, etter Standard for utdanningsgruppering - Revidert 1989 (Standardar for norsk statistikk 7). Standarden er bygd opp som eit pyramidisk klassifikasjonssystem. Utdanninga er først ordna i grove grupper etter (samla) tid ved normal studieprogresjon. Gruppene blir kalla *utdanningsnivå*. Innanfor kvart nivå er utdanningane delte opp etter *fagfelt* og *faggrupper*. Ein del utdanningar som tidlegare var plasserte på for lågt nivå, har skifta nivå ved overgangen til revidert standard. Dei største gruppene er ingeniør- og helsefagutdanningar.

Resultata frå utdanningsstatistikken blir no presenterte etter omkoda utdanningskode (sjå ovanfor), medan folketeljinga i 1980 er basert på ein versjon av den gamle standarden som ikkje er omkoda. Derfor kan ikkje resultata frå dei to teljingane samanliknast. SSB kan lage statistikk som kan samanliknast på *grovt* nivå (grupper av utdanningsnivå) ved å dele inn FoB80 etter ny standard og kode om all grunnleggjande fagutdanning til 9 år. Slik statistikk må utførast som betalt oppdrag.

Yrke

Yrkesaktive personar 16 år og over er grupperte etter yrke ut frå opplysningar om 12-månadersperioden. Kjennemerket er knytt til det arbeidsforholdet som tok lengst tid. Det er ikkje innhenta særskilte oppgaver om yrke for teljingsveka frå 27. oktober til 2. november.

Grunnlaget for yrkesgrupperinga er Standard for yrkesgruppering i offentlig norsk statistikk (utgitt av Arbeidsdirektoratet i 1965). Standarden blir ofte omtala som NYK (Nordisk yrkesklassifisering). Til folketeljinga i 1980 blei standarden ajourført av SSB ved at nye yrkestitlar blei plasserte inn på riktig stad i systemet, ein del yrkesgrupper blei slått saman og andre blei splitta i fleire grupper. Etter 1980 har SSB halde fram med ajourføring med nye yrkesnemningar.

Yrke i folketeljinga er koda med tre av dei i alt fem sifra som standarden har.

Yrke er koda på same måten og etter same standarden både i FoB80 og FoB90, slik at det er mogleg å samanlikne yrkesstatistikken mellom dei to teljingane.

NYK og dermed teljinga kan berre til ein viss grad samanliknast med den nyaste (1988) utgåva av International Standard Classification of Occupations (ISCO). Derimot er det godt samsvar med førre ISCO (1958, revidert i 1968). Det er denne versjonen som pr. 1990 blir brukt i dei fleste europeiske landa.

Yrkesaktivitet

I FoB90 er det innhenta oppgaver om yrkesaktiviteten både for dei siste 12 månadene (3. november 1989 til 2. november 1990) og for den siste veka før teljings-tidspunktet (27. oktober - 2. november 1990).

Som yrkesaktive blir rekna personar 16 år og over som *hadde* inntektsgivande arbeid i minst 100 timar i 12-månadersperioden. Inntektsgivande arbeid er alt arbeid som blir utført mot betaling i form av lønn, inntekt av eiga verksemd, provisjon, honorar o.l. Deltidsarbeid, vikararbeid, barnepass, feriejobbar o.l. er også med. Det same gjeld sjukefråvære, ferie, permisjon med lønn o.l. Ved folketeljinga i 1980 skulle slikt fråvære ikkje reknast med. Arbeid som familiemedlemmer utan fast lønn i familiebedrift (t.d. butikk, gardsbruk) og verneplikts-/sivilteneste blir også rekna som yrkesaktivitet.

Dei som var yrkesaktive i 12-månadersperioden svarte også på om dei *hadde* inntektsgivande arbeid som varte minst 1 time i veka 27. oktober til 2. november 1990. Ved folketeljinga i 1980 måtte ein

ha utført arbeid som vara minst ein time for å bli rekna som yrkesaktiv i veka. Teljingane i 1980 og 1990 kan samanliknast fordi FoB90 også kan fordele dei yrkesaktive etter utført arbeidstid i veka.

Yrkesstatus

Yrkesaktive personar 16 år og over er grupperte etter yrkesstatus ut frå arbeidsforholdet dei oppgav for 12-månadersperioden. Det er ikkje innhenta særskilte oppgåver om yrkesstatus for teljingsuka frå 27. oktober til 2. november.

Personar (også medeigarar) som arbeidde i firma organiserte som aksjeselskap, andelslag eller andre selskapsformer med avgrensa ansvar, er alltid rekna som tilsette.

Ein person er rekna som sjølvstendig dersom vedkommande dreiv verksemd aleine for eiga rekning eller saman med andre med uavgrensa ansvar (t.d. i ansvarleg selskap).

Gruppa *Familiemedlem utan fast lønn i familiebedrift* omfattar personar som arbeidde i familieverksemd utan fast lønn, og som verken var eigar eller medeigar i verksemda. Eit familiemedlem utan fast lønn kan likevel ha lønn for arbeidet i form av kost og losji, del av overskott e.l.

Der ektefellar arbeidde i felles verksemd (t.d. gardsbruk) som ikkje var organisert som aksjeselskap e.l., er den eine ektefellen rekna som sjølvstendig og den andre som familiemedlem utan fast lønn, med mindre begge ektefellane var registrerte som eigarar av verksemda.

4.3.2. Bustadkjennemerke

Bustadkjennemerka gjeld berre for privatbustader og personar i privathushald.

Areal

Arealet av bustaden er det samla arealet av rom på 6 m² eller meir som blir brukte til bustadformål. I tillegg er også entré, gangar, trapperom, vaskerom o.l. med i arealet.

Busette pr. bustad

Busette pr. bustad er lik talet på busette i privatbustader dividert med talet på bustader i alt.

Byggjeår

Byggjeåret er det året da minst halvparten av bu-

stadene i huset var ferdig til innflytting. For hus som er ombygde, er det opprinnelege byggjeåret oppgitt.

Eige-/leigeform

Som *eigarar* er også rekna personar som har burett ved å eige ein aksje eller ein part.

Som *leige for eit avgrensa tidsrom* er rekna leigeavtaler som går til ein bestemt dato, også framleige. Bustader stilte til disposisjon gjennom arbeidsforhold for ein avgrensa tidsperiode er derimot rekna med blant *tenestebustader*.

Leige av bustaden på *Andre vilkår* gjeld t.d. ved leigekontrakt med heimel i husleigelova, munnleg leigeavtale eller kåravtale. Obligasjonsleilegheiter og trygdeleilegheiter er også tekne med her.

Etasjeplassering

Etasjeplasseringa viser i kva for ein etasje bustaden har rom til bustadformål. For bustader som går over fleire plan, er alle etasjane oppgitt.

Hustype

Ein *einebustad* ligg fritt med minst ein halv meter til andre hus. Han kan også innehalde ei hybelleilegheit, og eitt eller fleire rom kan vere i bruk som hybel.

Våningshus knytt til gardsdrift omfattar alle typar bustadhus på gardsbruket.

Eit *hus i kjede* (også *einebustad i kjede*) er bunde saman med eit anna hus ved bu, garasje/carport, svalgang e.l.

I eit *terrassehus* er leilegheitene bygde saman i ei skråning der fleire av leilegheitene har terrasse på heile eller delar av taket til leilegheita under.

Terrasseblokk er rekna som blokk og ikkje som terrassehus.

Anna bustadbygg med mindre enn tre etasjar omfattar til dømes firemannsbustad, *einebustad* med mindre enn ein halv meter mellom husa o.l.

Leilegheita ligg i eit *forretningsbygg* eller i eit *bygg for felleleshushald* dersom mindre enn halvparten av golvarealet i huset blir brukt til privatbustad.

I nokre tabellar er hus i kjede, terrassehus og anna bustadbygg med mindre enn tre etasjar slått saman og kalla *småhus*.

Kjøkkenet

Kjøkkenet er den delen av bustaden der det er installert utstyr til matlaginga. Kjøkkenet kan vere eit eige rom, men treng ikkje å vere det (opne løysingar).

Dersom fleire bustader har felles kjøkken, t.d. hyblar i eit hybelbygg, er alle bustadene rekna å vere utan kjøkken.

I storleiken på kjøkkenet er også golvplassen til benker og skap rekna med.

Kjelde til oppvarming

I FoB90 er alle kjelder til oppvarming i bustaden tekne med, medan det ved siste teljing berre var den viktigaste som blei registrert.

Plan i bustaden

Bustaden seier vi ligg på eitt plan dersom kjøkken, bad/dusj, wc og minst eitt bustadrom er i same etasje utan trapper mellom.

Tilgjenge

Som eit mål for korleis ein kan ta seg fram til bustaden, er det nytta ei inndeling etter plan i bustaden, etasjeplassering i bustaden og om huset har heis.

Rom - talet på

I talet på rom er med bustadrom på 6 m² eller meir som kan nyttast året rundt. Kjøkken, bad, wc, vaske-rom, gang o.l. er ikkje med, og heller ikkje rom som berre blir nytta til næringsverksemd.

Rom pr. bustad

er summen av alle rom dividert med talet på bustader. I FoB90 er det ikkje innhenta spesifiserte oppgåver over talet på rom i bustader med ni eller fleire rom. I oppgåvene for *rom i alt* er tala på rom i bustaden med ni eller fleire rom derfor rekna ut frå eit gjennomsnittstal. Data frå Buforholdsundersøkinga 1988 er brukt som berekningsgrunnlag.

4.3.3. Hushaldskjennemerke

Hushaldskjennemerka gjeld for privathushald og personar registrerte som busette i privathushald.

Avfallssortering (kjeldesortering)

Oppgåvene over avfallssorteringa viser eit utval avfallstypar som blir sorterte ut frå hushaldsavfallet og leverte/henta etter at dei er sorterte ut. Kvart hushald kunne krysse av for fleire typar utsortert avfall. Nokre hushald sorterer fleire typar avfall. Derfor blir summen av hushald etter avfallstype større enn talet på hushald som sorterer avfall i alt.

Bil - talet på bilar i hushaldet

Med å disponere bil meiner ein å eige/leige bil eller å ha høve til å bruke firmabil privat. Stasjonsvogn, kombinert bil eller varebil som blir brukt til privatkjøring, er også rekna med i talet på bilar.

Familiar - talet på familiar i hushaldet

Sjå *Familie* i avsnitt 4.1 og *Familietype* i avsnitt 4.3.

Hushaldstype (talet på barn i hushaldet)

I tabellane er hushalda delte inn i einperson- og fleirpersonhushald. Fleirpersonhushald er vidare delte inn i hushald med og utan barn.

Eininga *Barn* omfattar ugifte heimebuande barn under 18 år som er registrerte busette i familien til minst ein av foreldra eller andre føresette. Eldre barn som bur i heimen, er ikkje rekna inn i talet på barn i hushaldet. Hushald der alle dei heimebuande barna er 18 år eller eldre, blir derfor rekna til gruppa fleirpersonhushald utan barn.

Privat-/felleshushald

Gruppa *Privathushald* omfattar alle personar som er registrerte som busette i same privatbustad.

Personar som er registrerte som busette i aldersheimar, pleieheimar, barneheimar o.l. og som får stell og tilsyn der, hører til *Felleshushald*. Det er ikkje innhenta hushalds- og bustadopplysningar for desse hushalda.

5. Merknader til tabellane

Tabell 1

Tabell 1 tek sikte på å gje samanliknbare tal tilbake til 1875 etter kommuneinndelinga i 1990.

Over eit så langt tidsrom har det likevel funne stad så mange endringar i kommuneinndelinga at det for mange kommunar kan vere vanskeleg å gje samanliknbare tal for heile perioden.

I nokre tilfelle er endringane i kommuneinndelinga relativt store. Der har vi sett tala i parentes for å markere at folkemengda ikkje er eksakt, men er rekna ut av Norsk samfunnsvitenskapelig datatjeneste (NSD). Meir detaljert dokumentasjon får du ved å vende deg til NSD.

Sør-Aukra blei eige herad i 1924, då Aukra herad blei delt i to - Sør-Aukra og Nord-Aukra.

I 1965 blei Sør-Aukra og ein del av Vatne (Dryna og området på Miøya) slått saman til ein kommune med namnet Midsund.

Vernepliktige - konsekvensar for sysselsetjingstala
Oppgåver over dei vernepliktige og sivilt tenestepiktige er innhenta gjennom Forsvarets overkommando og Siviltenesteadministrasjonen. På grunn av rapporteringsrutinene har ikkje alle oppgåvene kome inn når kommunehefta blir publiserte.

Manglande oppgåver om verneplikts-/sivilteneste kan påvirke sysselsetjingstala for kommunen. For kommunen under eitt vil utslaga bli særsmå. Avviket vil bli størst for gruppa Menn 16 - 24 år.

Etter oppgåvene gitt i skjemaet, kan personane dette gjeld t.d. få for få arbeidsmånader i året, dei kan bli tildelte feil hovudnæring og -yrke, eller dei kan bli feilaktig grupperte som ikkje yrkesaktive.

Dei fullstendige oppgåvene om verneplikts- og sivilteneste vil bli innarbeidde i det endelege folketeljingsmaterialet.

Tabell 1. Folkemengd¹ ved folketeljningane 1875-1990, etter kommunegrensar pr. 3. november 1990

| År | Folke- mengd | År | Folke- mengd | År | Folke- mengd | År | Folke- mengd |
|----------|-----------------|----------|-----------------|----------|-----------------|----------|-----------------|
| 1875 ... | (1459) | 1920 ... | (1996) | 1960 ... | 2345 | 1980 ... | 2167 |
| 1900 ... | (1634) | 1946 ... | (2044) | 1970 ... | 2248 | 1990 ... | 2052 |

¹ Tal i parentes er rekna ut av NSD, sjå tekstdelen.

K j e l d e: Folketeljningar, materiale i SSB og Norsk samfunnsvitenskapelig datatjeneste (NSD).

Tabell 2. Folkemengd etter kjønn, ekteskapeleg status og alder. 3. november 1990

| Alder | I alt | Menn | | | | | Kvinner | | | | |
|---------------|-------|-------|--------|-------|----------------|-----------------------------|---------|--------|-------|--------|-----------------------------|
| | | I alt | Ugifte | Gifte | Enkje- menn | Separer- te og skilde | I alt | Ugifte | Gifte | Enkjer | Separer- te og skilde |
| I alt | 2052 | 1048 | 534 | 471 | 22 | 21 | 1004 | 382 | 466 | 142 | 14 |
| 0 - 4 | 109 | 59 | 59 | - | - | - | 50 | 50 | - | - | - |
| 5 - 9 | 126 | 63 | 63 | - | - | - | 63 | 63 | - | - | - |
| 10 - 14 | 149 | 71 | 71 | - | - | - | 78 | 78 | - | - | - |
| 15 - 19 | 164 | 92 | 92 | - | - | - | 72 | 71 | 1 | - | - |
| 20 - 24 | 165 | 90 | 89 | 1 | - | - | 75 | 68 | 7 | - | - |
| 25 - 29 | 129 | 71 | 47 | 23 | - | 1 | 58 | 21 | 35 | - | 2 |
| 30 - 34 | 126 | 63 | 24 | 37 | - | 2 | 63 | 8 | 53 | - | 2 |
| 35 - 39 | 119 | 66 | 16 | 46 | - | 4 | 53 | 2 | 50 | - | 1 |
| 40 - 44 | 152 | 85 | 16 | 62 | 1 | 6 | 67 | 2 | 60 | 3 | 2 |
| 45 - 49 | 109 | 64 | 10 | 53 | - | 1 | 45 | 3 | 39 | 1 | 2 |
| 50 - 54 | 82 | 42 | 6 | 35 | - | 1 | 40 | 1 | 35 | 2 | 2 |
| 55 - 59 | 103 | 54 | 8 | 44 | 1 | 1 | 49 | 1 | 41 | 6 | 1 |
| 60 - 64 | 104 | 46 | 8 | 35 | - | 3 | 58 | 2 | 43 | 12 | 1 |
| 65 - 69 | 115 | 57 | 10 | 46 | 1 | - | 58 | 3 | 38 | 16 | 1 |
| 70 - 74 | 110 | 53 | 9 | 39 | 4 | 1 | 57 | 4 | 30 | 23 | - |
| 75 - 79 | 80 | 30 | 3 | 22 | 4 | 1 | 50 | 4 | 21 | 25 | - |
| 80 - 84 | 58 | 25 | - | 21 | 4 | - | 33 | - | 8 | 25 | - |
| 85 - 89 | 37 | 12 | 2 | 7 | 3 | - | 25 | 1 | 5 | 19 | - |
| 90 - | 15 | 5 | 1 | - | 4 | - | 10 | - | - | 10 | - |
| 0 - 6 | 154 | 84 | 84 | - | - | - | 70 | 70 | - | - | - |
| 7 - 12 | 174 | 79 | 79 | - | - | - | 95 | 95 | - | - | - |
| 13 - 15 | 86 | 49 | 49 | - | - | - | 37 | 37 | - | - | - |
| 16 - 19 | 134 | 73 | 73 | - | - | - | 61 | 60 | 1 | - | - |
| 20 - 44 | 691 | 375 | 192 | 169 | 1 | 13 | 316 | 101 | 205 | 3 | 7 |
| 45 - 66 | 441 | 231 | 36 | 187 | 2 | 6 | 210 | 8 | 171 | 25 | 6 |
| 67 - | 372 | 157 | 21 | 115 | 19 | 2 | 215 | 11 | 89 | 114 | 1 |
| 16 - 24 | 299 | 163 | 162 | 1 | - | - | 136 | 128 | 8 | - | - |
| 25 - 39 | 374 | 200 | 87 | 106 | - | 7 | 174 | 31 | 138 | - | 5 |
| 40 - 66 | 593 | 316 | 52 | 249 | 3 | 12 | 277 | 10 | 231 | 28 | 8 |

Tabell 3. Hovudtal for utdanning. Personar 16-66 år etter yrkesaktivitet, arbeidstid i året, kjønn og utdanning¹.
3. november 1989 - 2. november 1990

| Kjønn og høgste utdanning | I alt | Ikkje yrkesaktive | Yrkesaktive | | | | | |
|---|-------|-------------------|-------------|------------|---------------|------------|---------------|-------------------------------|
| | | | I alt | Heiltid | | Deltid | | Både heiltid og deltid i året |
| | | | | Heile året | Delar av året | Heile året | Delar av året | |
| I alt | 1266 | 269 | 997 | 542 | 185 | 132 | 106 | 32 |
| Menn | | | | | | | | |
| I alt | 679 | 82 | 597 | 414 | 124 | 11 | 32 | 16 |
| Barne- og ungdomsskolenivå, 1-9 år i alt | 244 | 36 | 208 | 142 | 48 | 3 | 12 | 3 |
| Folkeskoleutdanning | 94 | 18 | 76 | 52 | 18 | - | 5 | 1 |
| 9-årig ungdomsskole | 83 | 12 | 71 | 38 | 22 | 3 | 6 | 2 |
| Ungdomsskolenivå elles | 67 | 6 | 61 | 52 | 8 | - | 1 | - |
| Gymnasnivå I, 10 år, i alt | 173 | 13 | 160 | 113 | 25 | 4 | 10 | 8 |
| Allment fagfelt | 26 | 4 | 22 | 16 | 4 | - | 1 | 1 |
| Industri, handverk og teknikk | 62 | 4 | 58 | 42 | 9 | 1 | 3 | 3 |
| Samferdsel | 10 | 3 | 7 | 6 | - | - | - | 1 |
| Helsevern | 1 | - | 1 | 1 | - | - | - | - |
| Jordbruk, skogbruk og fiske | 40 | - | 40 | 29 | 7 | 1 | 1 | 2 |
| Gymnasnivå I elles | 34 | 2 | 32 | 19 | 5 | 2 | 5 | 1 |
| Gymnasnivå II, 11 - 12 år, i alt | 170 | 11 | 159 | 103 | 40 | 4 | 7 | 5 |
| Allment fagfelt | 20 | 6 | 14 | 7 | 3 | - | 2 | 2 |
| Administrasjon og økonomi | 28 | 1 | 27 | 12 | 9 | 2 | 2 | 2 |
| Industri, handverk og teknikk | 69 | 2 | 67 | 48 | 14 | 2 | 2 | 1 |
| Samferdsel | 38 | 1 | 37 | 26 | 10 | - | 1 | - |
| Helsevern | - | - | - | - | - | - | - | - |
| Jordbruk, skogbruk og fiske | 12 | 1 | 11 | 9 | 2 | - | - | - |
| Tenesteyting og forsvar | 3 | - | 3 | 1 | 2 | - | - | - |
| Gymnasnivå II elles | - | - | - | - | - | - | - | - |
| Universitets- og høgskolenivå I, 13 - 14 år, i alt | 40 | 5 | 35 | 32 | 3 | - | - | - |
| Undervisning | 5 | 1 | 4 | 4 | - | - | - | - |
| Administrasjon, økonomi, samfunnsvitenskap og jus | 6 | 1 | 5 | 3 | 2 | - | - | - |
| Naturvitenskap og teknikk | 6 | - | 6 | 6 | - | - | - | - |
| Helsevern | - | - | - | - | - | - | - | - |
| Universitets- og høgskolenivå I elles | 23 | 3 | 20 | 19 | 1 | - | - | - |
| Universitets- og høgskolenivå II, III og forskarnivå, over 14 år, i alt | 22 | - | 22 | 20 | 2 | - | - | - |
| Undervisning | 9 | - | 9 | 8 | 1 | - | - | - |
| Administrasjon, økonomi, samfunnsvitenskap og jus | 3 | - | 3 | 2 | 1 | - | - | - |
| Naturvitenskap og teknikk | 4 | - | 4 | 4 | - | - | - | - |
| Universitets- og høgskolenivå II, III og forskarnivå elles | 6 | - | 6 | 6 | - | - | - | - |
| Uoppgitt, inga utdanning og utdanning på førskolenivå | 30 | 17 | 13 | 4 | 6 | - | 3 | - |
| Kvinner | | | | | | | | |
| I alt | 587 | 187 | 400 | 128 | 61 | 121 | 74 | 16 |
| Barne- og ungdomsskolenivå, 1-9 år i alt | 195 | 81 | 114 | 25 | 17 | 44 | 26 | 2 |
| Folkeskoleutdanning | 92 | 43 | 49 | 14 | 5 | 19 | 10 | 1 |
| 9-årig ungdomsskole | 46 | 23 | 23 | 2 | 7 | 7 | 7 | - |
| Ungdomsskolenivå elles | 57 | 15 | 42 | 9 | 5 | 18 | 9 | 1 |
| Gymnasnivå I, 10 år, i alt | 214 | 55 | 159 | 53 | 20 | 51 | 30 | 5 |
| Allment fagfelt | 49 | 15 | 34 | 15 | 4 | 7 | 7 | 1 |
| Industri, handverk og teknikk | 2 | 1 | 1 | - | - | 1 | - | - |
| Samferdsel | 3 | - | 3 | 2 | - | 1 | - | - |
| Helsevern | 16 | 3 | 13 | 4 | 1 | 7 | 1 | - |
| Jordbruk, skogbruk og fiske | 2 | 1 | 1 | - | 1 | - | - | - |
| Gymnasnivå I elles | 142 | 35 | 107 | 32 | 14 | 35 | 22 | 4 |
| Gymnasnivå II, 11 - 12 år, i alt | 126 | 35 | 91 | 31 | 22 | 16 | 13 | 9 |
| Allment fagfelt | 45 | 14 | 31 | 7 | 12 | 7 | 3 | 2 |
| Administrasjon og økonomi | 39 | 10 | 29 | 10 | 5 | 7 | 2 | 5 |
| Industri, handverk og teknikk | 8 | 4 | 4 | 1 | 1 | - | 1 | 1 |
| Samferdsel | 5 | - | 5 | 2 | 1 | - | 2 | - |
| Helsevern | 5 | - | 5 | 4 | - | 1 | - | - |

¹ Høgste fullførte utdanning pr. 1. oktober 1989.

Tabell 3 (framh.). Hovudtal for utdanning. Personar 16-66 år etter yrkesaktivitet, arbeidstid i året, kjønn og utdanning¹. 3. november 1989 - 2. november 1990

| Kjønn og høgste utdanning | I alt | Ikkje yrkesaktive | Yrkesaktive | | | | | |
|--|-----------|-------------------|-------------|------------|---------------|------------|---------------|-------------------------------|
| | | | I alt | Heiltid | | Deltid | | Både heiltid og deltid i året |
| | | | | Heile året | Delar av året | Heile året | Delar av året | |
| Gymnasnivå II, 11-12 år (framh.) | | | | | | | | |
| Jordbruk, skogbruk og fiske | 2 | 1 | 1 | 1 | - | - | - | - |
| Tenesteyting og forsvar | 12 | 3 | 9 | 6 | 2 | - | 1 | - |
| Gymnasnivå II elles | 10 | 3 | 7 | - | 1 | 1 | 4 | 1 |
| Universitets- og høgskolenivå I, 13 - 14 år, i alt | 18 | 4 | 14 | 8 | - | 5 | 1 | - |
| Undervisning | 5 | - | 5 | 4 | - | 1 | - | - |
| Administrasjon, økonomi, samfunnsvitenskap og jus | 3 | 2 | 1 | - | - | 1 | - | - |
| Naturvitenskap og teknikk | - | - | - | - | - | - | - | - |
| Helsevern | 9 | 1 | 8 | 4 | - | 3 | 1 | - |
| Universitets- og høgskolenivå I elles | 1 | 1 | - | - | - | - | - | - |
| Universitets- og høgskolenivå II, III og forskarnivå, over 14 år, i alt | 19 | 2 | 17 | 10 | 2 | 3 | 2 | - |
| Undervisning | 9 | 1 | 8 | 4 | 1 | 2 | 1 | - |
| Administrasjon, økonomi, samfunnsvitenskap og jus | 2 | 1 | 1 | 1 | - | - | - | - |
| Naturvitenskap og teknikk | 2 | - | 2 | - | 1 | - | 1 | - |
| Universitets- og høgskolenivå II, III og forskarnivå elles | 6 | - | 6 | 5 | - | 1 | - | - |
| Uoppgitt, inga utdanning og utdanning på førskolenivå | 15 | 10 | 5 | 1 | - | 2 | 2 | - |

¹ Sjå note 1, førre sida.

Tabell 4. Personar 16 år og over. Hovudtal for yrkesaktivitet i året 3. november 1989 - 2. november 1990

| | I alt | Ikkje yrkesaktive | Yrkesaktive | | | Prosent yrkesaktive | | |
|--|-------|-------------------|-------------|------|---------|---------------------|------|---------|
| | | | I alt | Menn | Kvinner | I alt | Menn | Kvinner |
| I alt | 1638 | 622 | 1016 | 610 | 406 | 62,0 | 73,0 | 50,6 |
| Alder | | | | | | | | |
| 16-19 | 134 | 55 | 79 | 48 | 31 | 59,0 | 65,8 | 50,8 |
| 20-24 | 165 | 37 | 128 | 79 | 49 | 77,6 | 87,8 | 65,3 |
| 25-29 | 129 | 22 | 107 | 66 | 41 | 82,9 | 93,0 | 70,7 |
| 30-39 | 245 | 38 | 207 | 124 | 83 | 84,5 | 96,1 | 71,6 |
| 40-49 | 261 | 27 | 234 | 142 | 92 | 89,7 | 95,3 | 82,1 |
| 50-59 | 185 | 27 | 158 | 87 | 71 | 85,4 | 90,6 | 79,8 |
| 60-66 | 147 | 63 | 84 | 51 | 33 | 57,1 | 71,8 | 43,4 |
| 67-69 | 72 | 62 | 10 | 6 | 4 | 13,9 | 18,8 | 10,0 |
| 70- | 300 | 291 | 9 | 7 | 2 | 3,0 | 5,6 | 1,1 |
| Ekteskapeleg status | | | | | | | | |
| Ugifte | 502 | 149 | 353 | 245 | 108 | 70,3 | 76,1 | 60,0 |
| Gifte | 937 | 318 | 619 | 347 | 272 | 66,1 | 73,7 | 58,4 |
| Før gifte | 199 | 155 | 44 | 18 | 26 | 22,1 | 41,9 | 16,7 |
| Familletype | | | | | | | | |
| Einslege | 292 | 184 | 108 | 73 | 35 | 37,0 | 55,7 | 21,7 |
| Ektepar utan ugifte barn | 292 | 183 | 109 | 57 | 52 | 37,3 | 39,0 | 35,6 |
| Ektepar med ugifte barn | 912 | 202 | 710 | 432 | 278 | 77,9 | 87,1 | 66,8 |
| Mor/far med ugifte barn | 142 | 53 | 89 | 48 | 41 | 62,7 | 76,2 | 51,9 |
| Utdanning | | | | | | | | |
| Barne- og ungdomsskolenivå | 725 | 394 | 331 | 212 | 119 | 45,7 | 60,4 | 31,8 |
| Gymnasnivå | 765 | 187 | 578 | 327 | 251 | 75,6 | 83,8 | 66,9 |
| Universitets- og høgskolenivå | 103 | 14 | 89 | 58 | 31 | 86,4 | 89,2 | 81,6 |
| Uoppgitt, inga utdanning eller utdanning på førskolenivå | 45 | 27 | 18 | 13 | 5 | 40,0 | 43,3 | 33,3 |

Tabell 5. Hovudtal for yrkesaktive i året 3. november 1989 - 2. november 1990

| | I alt | Menn | | | Kvinner | | | | Prosent | |
|--|-------|-------|-------|-------|---------|-------|-------|-------|---------|-------|
| | | I alt | 16-24 | 25-66 | 67- | I alt | 16-24 | 25-66 | | 67- |
| I alt | 1016 | 610 | 127 | 470 | 13 | 406 | 80 | 320 | 6 | 100,0 |
| Nærings | | | | | | | | | | |
| Jordbruk, skogbruk, fiske og fangst | 299 | 234 | 69 | 157 | 8 | 65 | 18 | 45 | 2 | 29,4 |
| Oljeutvinning og bergverksdrift | 1 | 1 | - | 1 | - | - | - | - | - | 0,1 |
| Industri | 162 | 120 | 18 | 101 | 1 | 42 | 7 | 33 | 2 | 15,9 |
| Kraft- og vassforsyning | 9 | 7 | - | 7 | - | 2 | - | 2 | - | 0,9 |
| Byggje- og anleggsverksemd | 72 | 66 | 10 | 56 | - | 6 | 1 | 5 | - | 7,1 |
| Varehandel, hotell- og restaurantverksemd | 90 | 19 | 4 | 15 | - | 71 | 22 | 49 | - | 8,9 |
| Transport, lagring, post og telekommunikasjonar | 107 | 86 | 9 | 75 | 2 | 21 | 2 | 19 | - | 10,5 |
| Bank- og finansieringsverksemd, forsikringsverksemd, eigedomsdrift og forretningsmessig tenesteyting | 27 | 13 | 2 | 11 | - | 14 | 2 | 12 | - | 2,7 |
| Offentleg, sosial og privat tenesteyting | 249 | 64 | 15 | 47 | 2 | 185 | 28 | 155 | 2 | 24,5 |
| Yrkesfelt | | | | | | | | | | |
| Teknisk, vitskapeleg, humanistisk og kunstnarleg arbeid | 129 | 33 | 4 | 27 | 2 | 96 | 15 | 81 | - | 12,7 |
| Administrasjons- og forvaltningsarbeid, bedrifts- og organisasjonsleing | 27 | 22 | 1 | 21 | - | 5 | - | 4 | 1 | 2,7 |
| Kontorarbeid | 65 | 15 | 1 | 14 | - | 50 | 9 | 41 | - | 6,4 |
| Handelsarbeid | 64 | 16 | 2 | 14 | - | 48 | 14 | 34 | - | 6,3 |
| Jordbruks-, skogbruks- og fiskearbeid | 261 | 213 | 65 | 140 | 8 | 48 | 11 | 35 | 2 | 25,7 |
| Gruve- og sprengingsarbeid m.m. | 3 | 3 | - | 3 | - | - | - | - | - | 0,3 |
| Transport- og kommunikasjonsarbeid | 98 | 85 | 10 | 73 | 2 | 13 | 1 | 12 | - | 9,6 |
| Industri-, byggje- og anleggsarbeid | 240 | 197 | 34 | 162 | 1 | 43 | 8 | 34 | 1 | 23,6 |
| Servicearbeid og militært arbeid | 129 | 26 | 10 | 16 | - | 103 | 22 | 79 | 2 | 12,7 |
| Yrkesstatus | | | | | | | | | | |
| Tilsett | 885 | 519 | 119 | 394 | 6 | 366 | 76 | 286 | 4 | 87,1 |
| Sjølvtendig | 116 | 87 | 6 | 74 | 7 | 29 | - | 28 | 1 | 11,4 |
| Familiemedlem utan fast lønn | 15 | 4 | 2 | 2 | - | 11 | 4 | 6 | 1 | 1,5 |
| Arbeidstid i året¹ | | | | | | | | | | |
| Berre heiltid, i alt | 737 | 546 | 86 | 452 | 8 | 191 | 43 | 146 | 2 | 72,5 |
| Berre deltid, i alt | 245 | 47 | 30 | 13 | 4 | 198 | 32 | 163 | 3 | 24,1 |
| Både heiltid og deltid, i alt | 34 | 17 | 11 | 5 | 1 | 17 | 5 | 11 | 1 | 3,3 |
| Yrkesaktiv i 12 månader | | | | | | | | | | |
| Heiltid | 551 | 421 | 34 | 380 | 7 | 130 | 14 | 114 | 2 | 54,2 |
| Deltid | 134 | 13 | 9 | 2 | 2 | 121 | 12 | 109 | - | 13,2 |
| Både heiltid og deltid i perioden | 21 | 10 | 7 | 3 | - | 11 | 4 | 7 | - | 2,1 |
| Heiltid 0-3 månader | 5 | 3 | 2 | 1 | - | 2 | - | 2 | - | 0,5 |
| Heiltid 4-6 månader | 7 | 3 | 3 | - | - | 4 | 1 | 3 | - | 0,7 |
| Heiltid 7-9 månader | 4 | 2 | 1 | 1 | - | 2 | 1 | 1 | - | 0,4 |
| Heiltid 10-11 månader | 5 | 2 | 1 | 1 | - | 3 | 2 | 1 | - | 0,5 |
| Yrkesaktiv i 6-11 månader | | | | | | | | | | |
| Heiltid | 121 | 90 | 31 | 58 | 1 | 31 | 12 | 19 | - | 11,9 |
| Deltid | 53 | 16 | 8 | 6 | 2 | 37 | 3 | 31 | 3 | 5,2 |
| Både heiltid og deltid i perioden | 8 | 3 | 1 | 2 | - | 5 | - | 4 | 1 | 0,8 |
| Yrkesaktiv i 1-5 månader | | | | | | | | | | |
| Heiltid | 65 | 35 | 21 | 14 | - | 30 | 17 | 13 | - | 6,4 |
| Deltid | 58 | 18 | 13 | 5 | - | 40 | 17 | 23 | - | 5,7 |
| Både heiltid og deltid i perioden | 5 | 4 | 3 | - | 1 | 1 | 1 | - | - | 0,5 |
| Avtala arbeidstid i veka | | | | | | | | | | |
| Ikkje yrkesaktiv i veka | 185 | 102 | 59 | 39 | 4 | 83 | 32 | 49 | 2 | 18,2 |
| 1- 9 timar | 41 | 13 | 6 | 5 | 2 | 28 | 5 | 21 | 2 | 4,0 |
| 10-19 timar | 72 | 8 | 6 | 2 | - | 64 | 7 | 57 | - | 7,1 |
| 20-29 timar | 79 | 10 | 1 | 8 | 1 | 69 | 5 | 64 | - | 7,8 |
| 30-34 timar | 41 | 9 | - | 9 | - | 32 | 2 | 30 | - | 4,0 |
| 35-39 timar | 289 | 199 | 19 | 179 | 1 | 90 | 18 | 72 | - | 28,4 |
| 40 timar og over | 309 | 269 | 36 | 228 | 5 | 40 | 11 | 27 | 2 | 30,4 |

¹ Heiltid er *samla* arbeidstid på 30 timar eller meir i veka (alle arbeidsforhold), noko som svarer til 120 timar eller meir over ein firevekersperiode.

Tabell 6. Yrkesaktive 16 år og over, etter alder og næring/yrkesfelt. 3. november 1989 - 2. november 1990

| | I alt | Alder | | | | | | | | | Prosent av dei yrkesaktive |
|--|-------|-------|-------|-------|-------|-------|-------|-------|-------|-----|----------------------------|
| | | 16-19 | 20-24 | 25-29 | 30-39 | 40-49 | 50-59 | 60-66 | 67-69 | 70- | |
| I alt | 1016 | 79 | 128 | 107 | 207 | 234 | 158 | 84 | 10 | 9 | 100,0 |
| Næring | | | | | | | | | | | |
| Jordbruk | 80 | 7 | 2 | 2 | 9 | 16 | 25 | 12 | 5 | 2 | 7,9 |
| Skogbruk | - | - | - | - | - | - | - | - | - | - | - |
| Fiske og fangst | 219 | 36 | 42 | 26 | 39 | 31 | 22 | 20 | - | 3 | 21,6 |
| Oljeutvinning og bergverksdrift | 1 | - | - | - | - | 1 | - | - | - | - | 0,1 |
| Industri i alt | 162 | 7 | 18 | 22 | 42 | 35 | 22 | 13 | 2 | 1 | 15,9 |
| Næringsmiddel-, drikkevare- og tobakksindustri | 32 | 3 | 6 | 7 | 7 | 2 | 4 | 2 | 1 | - | 3,1 |
| Tekstil-, klesvare-, ler- og lervareindustri | 9 | - | 1 | 1 | 3 | 2 | - | 2 | - | - | 0,9 |
| Trevareindustri | 1 | - | - | - | - | - | - | - | 1 | - | 0,1 |
| Treforedling, grafisk industri og forlag | 4 | 1 | - | - | 2 | 1 | - | - | - | - | 0,4 |
| Kjemisk industri, mineral-, olje-, kol-, gummi- og plastindustri | 1 | - | - | - | - | 1 | - | - | - | - | 0,1 |
| Keramikk- og glasindustri | - | - | - | - | - | - | - | - | - | - | - |
| Metallindustri | - | - | - | - | - | - | - | - | - | - | - |
| Verkstadindustri | 113 | 2 | 11 | 14 | 30 | 29 | 18 | 8 | - | 1 | 11,1 |
| Industri elles | 2 | 1 | - | - | - | - | - | 1 | - | - | 0,2 |
| Kraft- og vassforsyning | 9 | - | - | 1 | 4 | 3 | 1 | - | - | - | 0,9 |
| Bygge- og anleggsverksemd | 72 | 5 | 6 | 7 | 15 | 18 | 13 | 8 | - | - | 7,1 |
| Varehandel | 64 | 8 | 8 | 5 | 13 | 17 | 7 | 6 | - | - | 6,3 |
| Hotell- og restaurantdrift | 26 | 3 | 7 | - | - | 7 | 7 | 2 | - | - | 2,6 |
| Landtransport | 18 | - | 1 | - | 3 | 8 | 5 | - | 1 | - | 1,8 |
| Sjøtransport | 73 | 2 | 7 | 9 | 18 | 21 | 13 | 2 | - | 1 | 7,2 |
| Transport elles, lagring, post og telekommunikasjonar | 16 | - | 1 | 2 | 1 | 5 | 7 | - | - | - | 1,6 |
| Bank- og finansieringsverksemd | 13 | - | - | 2 | 6 | 5 | - | - | - | - | 1,3 |
| Forsikringsverksemd, egedomsdrift og forretningsmessig tenesteyting | 14 | 1 | 3 | 3 | 6 | 1 | - | - | - | - | 1,4 |
| Offentleg administrasjon, forsvar, politi og rettsvesen | 47 | - | 12 | 3 | 9 | 10 | 7 | 4 | 2 | - | 4,6 |
| Renovasjon og reingjering | 2 | - | - | 1 | - | - | 1 | - | - | - | 0,2 |
| Undervisning og forskningsverksemd | 43 | 2 | 1 | 5 | 11 | 13 | 4 | 6 | - | 1 | 4,2 |
| Helse- og sosialtenester | 130 | 5 | 13 | 17 | 24 | 39 | 22 | 10 | - | - | 12,8 |
| Kulturell tenesteyting, underholdning og sport | 2 | - | - | - | - | 1 | - | 1 | - | - | 0,2 |
| Personleg tenesteyting | 25 | 3 | 7 | 2 | 7 | 3 | 2 | - | - | 1 | 2,5 |
| Yrkesfelt | | | | | | | | | | | |
| Teknisk, vitenskapelig, humanistisk og kunstnarleg arbeid | 129 | 6 | 13 | 17 | 33 | 37 | 15 | 6 | 1 | 1 | 12,7 |
| Administrasjons- og forvaltningsarbeid, bedrifts- og organisasjonsleiing i alt | 27 | - | 1 | 4 | 6 | 8 | 5 | 2 | 1 | - | 2,7 |
| Offentleg administrasjons- og forvaltningsarbeid | 14 | - | 1 | 2 | 3 | 3 | 3 | 1 | 1 | - | 1,4 |
| Bedrifts- og organisasjonsleiing | 13 | - | - | 2 | 3 | 5 | 2 | 1 | - | - | 1,3 |
| Kontorarbeid | 65 | 1 | 9 | 17 | 19 | 15 | 3 | 1 | - | - | 6,4 |
| Handelsarbeid | 64 | 9 | 7 | 4 | 14 | 16 | 8 | 6 | - | - | 6,3 |
| Jordbruks-, skogbruks- og fiskearbeid | 261 | 43 | 33 | 21 | 39 | 40 | 45 | 30 | 5 | 5 | 25,7 |
| Gruve- og sprengingsarbeid m.m. | 3 | - | - | - | 1 | 2 | - | - | - | - | 0,3 |
| Transport og kommunikasjonsarbeid | 98 | 2 | 9 | 9 | 22 | 32 | 21 | 1 | 1 | 1 | 9,6 |
| Industri-, bygge- og anleggsarbeid i alt | 240 | 12 | 30 | 25 | 59 | 58 | 36 | 18 | 1 | 1 | 23,6 |
| Jern- og metallvarearbeid | 91 | 5 | 9 | 8 | 23 | 24 | 16 | 5 | - | 1 | 9,0 |
| Elektroarbeid | 18 | - | 2 | 3 | 4 | 8 | 1 | - | - | - | 1,8 |
| Trearbeid | 32 | 3 | 2 | 3 | 8 | 8 | 3 | 5 | - | - | 3,1 |
| Næringsmiddelarbeid | 40 | 2 | 9 | 6 | 10 | 4 | 6 | 2 | 1 | - | 3,9 |
| Maskin- og motordrift | 9 | - | 1 | - | 1 | 4 | 2 | 1 | - | - | 0,9 |
| Laste-, losse- og lagerarbeid | - | - | - | - | - | - | - | - | - | - | - |
| Industri-, bygge- og anleggsarbeid elles | 50 | 2 | 7 | 5 | 13 | 10 | 8 | 5 | - | - | 4,9 |
| Servicearbeid og militært arbeid | 129 | 6 | 26 | 10 | 14 | 26 | 25 | 20 | 1 | 1 | 12,7 |

Tabell 7. Yrkesaktive 16 år og over, etter kjønn, arbeidstid i året og næring/yrkesfelt. 3. november 1989 - 2. november 1990

| | I alt | Yrkesaktiv i 12 måneder | | | Yrkesaktiv i 6-11 måneder | | | Yrkesaktiv i 1-5 måneder | | |
|--|-------|-------------------------|---------------------|-----------------------------------|---------------------------|--------|-----------------------------------|--------------------------|--------|-----------------------------------|
| | | Heiltid ¹ | Deltid ¹ | Både heiltid og deltid i perioden | Heiltid | Deltid | Både heiltid og deltid i perioden | Heiltid | Deltid | Både heiltid og deltid i perioden |
| Yrkesaktive i alt | 1016 | 551 | 134 | 21 | 121 | 53 | 8 | 65 | 58 | 5 |
| Menn i alt | 610 | 421 | 13 | 10 | 90 | 16 | 3 | 35 | 18 | 4 |
| Næring | | | | | | | | | | |
| Jordbruk | 54 | 46 | 3 | 1 | - | 1 | 1 | - | 1 | 1 |
| Skogbruk | - | - | - | - | - | - | - | - | - | - |
| Fiske og fangst | 180 | 96 | 3 | 4 | 46 | 9 | 1 | 9 | 10 | 2 |
| Oljeutvinning og bergverksdrift | 1 | 1 | - | - | - | - | - | - | - | - |
| Industri i alt | 120 | 86 | 2 | 3 | 15 | 3 | - | 9 | 1 | 1 |
| Næringsmiddel-, drikkevare- og tobakksindustri | 17 | 9 | 1 | 1 | 4 | - | - | 1 | - | 1 |
| Tekstil-, klesvare-, lær- og lervareindustri | 1 | - | - | - | 1 | - | - | - | - | - |
| Trevareindustri | - | - | - | - | - | - | - | - | - | - |
| Treforedling, grafisk industri og forlag | 1 | 1 | - | - | - | - | - | - | - | - |
| Kjemisk industri, mineral-, olje-, kol-, gummi- og plastindustri | 1 | 1 | - | - | - | - | - | - | - | - |
| Keramikk- og glasindustri | - | - | - | - | - | - | - | - | - | - |
| Metallindustri | - | - | - | - | - | - | - | - | - | - |
| Verkstadindustri | 99 | 75 | 1 | 2 | 10 | 3 | - | 8 | - | - |
| Industri elles | 1 | - | - | - | - | - | - | - | 1 | - |
| Kraft- og vassforsyning | 7 | 5 | - | - | 2 | - | - | - | - | - |
| Byggje- og anleggsverksemd | 66 | 43 | 1 | - | 11 | - | - | 8 | 3 | - |
| Varehandel | 19 | 15 | - | - | 2 | - | - | - | 2 | - |
| Hotell- og restaurantdrift | - | - | - | - | - | - | - | - | - | - |
| Landtransport | 17 | 15 | - | 1 | 1 | - | - | - | - | - |
| Sjøtransport | 66 | 54 | - | - | 6 | 1 | - | 5 | - | - |
| Transport elles, lagring, post og telekommunikasjonar | 3 | 3 | - | - | - | - | - | - | - | - |
| Bank- og finansieringsverksemd | 5 | 5 | - | - | - | - | - | - | - | - |
| Forsikringsverksemd, eigedomsdrift og forretningsmessig tenesteyting | 8 | 5 | - | - | 2 | - | - | 1 | - | - |
| Offentleg administrasjon, forsvar, politi og rettsvesen | 28 | 18 | 1 | 1 | 3 | 1 | - | 3 | 1 | - |
| Renovasjon og reingjering | 1 | 1 | - | - | - | - | - | - | - | - |
| Undervisning og forskningsverksemd | 15 | 13 | 1 | - | 1 | - | - | - | - | - |
| Helse- og sosialtenester | 12 | 10 | 1 | - | - | - | 1 | - | - | - |
| Kulturell tenesteyting, underholdning og sport | 1 | - | - | - | - | 1 | - | - | - | - |
| Personleg tenesteyting | 7 | 5 | 1 | - | 1 | - | - | - | - | - |
| Yrkesfelt | | | | | | | | | | |
| Teknisk, vitenskapelig, humanistisk og kunstnarleg arbeid | 33 | 26 | 2 | - | 2 | 1 | 1 | 1 | - | - |
| Administrasjons- og forvaltningsarbeid, bedrifts- og organisasjonsleiing i alt | 22 | 20 | - | - | 2 | - | - | - | - | - |
| Offentleg administrasjons- og forvaltningsarbeid | 10 | 10 | - | - | - | - | - | - | - | - |
| Bedrifts- og organisasjonsleiing | 12 | 10 | - | - | 2 | - | - | - | - | - |
| Kontorarbeid | 15 | 14 | 1 | - | - | - | - | - | - | - |
| Handelsarbeid | 16 | 13 | - | - | 1 | - | - | - | 2 | - |
| Jordbruks-, skogbruks- og fiskearbeid | 213 | 129 | 6 | 6 | 41 | 10 | 1 | 8 | 9 | 3 |
| Gruve- og sprengingsarbeid m.m. | 3 | 3 | - | - | - | - | - | - | - | - |
| Transport og kommunikasjonsarbeid | 85 | 71 | - | 1 | 8 | 1 | - | 4 | - | - |
| Industri-, byggje- og anleggsarbeid i alt | 197 | 133 | 4 | 2 | 30 | 3 | - | 18 | 6 | 1 |
| Jern- og metallvarearbeid | 85 | 65 | 2 | - | 8 | 2 | - | 8 | - | - |
| Elektroarbeid | 18 | 14 | - | - | 4 | - | - | - | - | - |
| Trearbeid | 32 | 20 | - | - | 5 | 1 | - | 4 | 2 | - |
| Næringsmiddelarbeid | 18 | 10 | 1 | - | 3 | - | - | 1 | 2 | 1 |
| Maskin- og motordrift | 9 | 7 | - | - | 1 | - | - | 1 | - | - |
| Laste-, losse- og lagerarbeid | - | - | - | - | - | - | - | - | - | - |
| Industri-, byggje- og anleggsarbeid elles | 35 | 17 | 1 | 2 | 9 | - | - | 4 | 2 | - |
| Servicearbeid og militært arbeid | 26 | 12 | - | 1 | 6 | 1 | 1 | 4 | 1 | - |

¹ Heiltid er *samla* arbeidstid på 30 timar eller meir i veka (alle arbeidsforhold), noko som svarer til 120 timar eller meir over ein firevekersperiode.

Tabell 7 (framh.). Yrkesaktive 16 år og over, etter kjønn, arbeidstid i året og næring/yrkesfelt. 3. november 1989 - 2. november 1990

| | I alt | Yrkesaktiv i 12 måneder | | | Yrkesaktiv i 6-11 måneder | | | Yrkesaktiv i 1-5 måneder | | |
|--|-------|-------------------------|---------------------|-----------------------------------|---------------------------|--------|-----------------------------------|--------------------------|--------|-----------------------------------|
| | | Heiltid ¹ | Deltid ¹ | Både heiltid og deltid i perioden | Heiltid | Deltid | Både heiltid og deltid i perioden | Heiltid | Deltid | Både heiltid og deltid i perioden |
| Kvinner i alt | 406 | 130 | 121 | 11 | 31 | 37 | 5 | 30 | 40 | 1 |
| Næring | | | | | | | | | | |
| Jordbruk | 26 | 16 | 5 | - | 1 | 1 | - | - | 3 | - |
| Skogbruk | - | - | - | - | - | - | - | - | - | - |
| Fiske og fangst | 39 | 9 | 7 | 1 | 2 | 5 | 1 | 2 | 12 | - |
| Oljeutvinning og bergverksdrift | - | - | - | - | - | - | - | - | - | - |
| Industri i alt | 42 | 9 | 9 | 1 | 6 | 7 | - | 4 | 6 | - |
| Næringsmiddel-, drikkevare- og tobakks-industri | 15 | 1 | 2 | - | 2 | 2 | - | 2 | 6 | - |
| Tekstil-, klesvare-, ler- og lervare-industri | 8 | 2 | 2 | - | 3 | 1 | - | - | - | - |
| Trevareindustri | 1 | - | - | - | - | 1 | - | - | - | - |
| Treforedling, grafisk industri og forlag | 3 | - | 3 | - | - | - | - | - | - | - |
| Kjemisk industri, mineral-, olje-, kol-, gummi- og plastindustri | - | - | - | - | - | - | - | - | - | - |
| Keramikk- og glasindustri | - | - | - | - | - | - | - | - | - | - |
| Metallindustri | - | - | - | - | - | - | - | - | - | - |
| Verkstadindustri | 14 | 6 | 2 | 1 | 1 | 3 | - | 1 | - | - |
| Industri elles | 1 | - | - | - | - | - | - | 1 | - | - |
| Kraft- og vassforsyning | 2 | - | - | - | 1 | 1 | - | - | - | - |
| Byggje- og anleggsverksemd | 6 | - | 2 | 1 | 1 | 1 | - | 1 | - | - |
| Varehandel | 45 | 15 | 15 | 2 | 4 | 3 | - | 2 | 4 | - |
| Hotell- og restaurantdrift | 26 | 8 | 8 | - | - | 4 | - | 4 | 2 | - |
| Landtransport | 1 | 1 | - | - | - | - | - | - | - | - |
| Sjøtransport | 7 | 2 | 2 | - | 1 | - | - | - | 2 | - |
| Transport elles, lagring, post og telekommunikasjonar | 13 | 5 | 4 | 1 | - | - | - | 3 | - | - |
| Bank- og finansieringsverksemd | 8 | 2 | 4 | - | - | 1 | 1 | - | - | - |
| Forsikringsverksemd, egedomsdrift og forretningsmessig tenesteyting | 6 | 4 | 2 | - | - | - | - | - | - | - |
| Offentleg administrasjon, forsvar, politi og rettsvesen | 19 | 4 | 8 | 2 | 1 | - | 1 | - | 3 | - |
| Renovasjon og reingjering | 1 | 1 | - | - | - | - | - | - | - | - |
| Undervisning og forskningsverksemd | 28 | 11 | 7 | - | 2 | 3 | 1 | 2 | 1 | 1 |
| Helse- og sosialtenester | 118 | 38 | 46 | 1 | 6 | 8 | 1 | 11 | 7 | - |
| Kulturell tenesteyting, underholdning og sport | 1 | - | - | - | - | 1 | - | - | - | - |
| Personleg tenesteyting | 18 | 5 | 2 | 2 | 6 | 2 | - | 1 | - | - |
| Yrkesfelt | | | | | | | | | | |
| Teknisk, vitenskapelig, humanistisk og kunstnarleg arbeid | 96 | 35 | 30 | - | 7 | 7 | 1 | 10 | 5 | 1 |
| Administrasjons- og forvaltningsarbeid, bedrifts- og organisasjonsleiing i alt | 5 | - | 2 | - | 1 | 1 | 1 | - | - | - |
| Offentleg administrasjons- og forvaltningsarbeid | 4 | - | 2 | - | 1 | - | 1 | - | - | - |
| Bedrifts- og organisasjonsleiing | 1 | - | - | - | - | 1 | - | - | - | - |
| Kontorarbeid | 50 | 21 | 16 | 3 | - | 3 | 1 | 4 | 2 | - |
| Handelsarbeid | 48 | 12 | 15 | 2 | 5 | 6 | - | 2 | 6 | - |
| Jordbruks-, skogbruks- og fiskearbeid | 48 | 20 | 6 | - | 3 | 6 | 1 | 1 | 11 | - |
| Gruve- og sprengingsarbeid m.m. | - | - | - | - | - | - | - | - | - | - |
| Transport og kommunikasjonsarbeid | 13 | 6 | 3 | 1 | - | - | - | 3 | - | - |
| Industri-, byggje- og anleggsarbeid i alt | 43 | 7 | 12 | 1 | 7 | 3 | - | 5 | 8 | - |
| Jern- og metallvarearbeid | 6 | 4 | 1 | - | 1 | - | - | - | - | - |
| Elektroarbeid | - | - | - | - | - | - | - | - | - | - |
| Trearbeid | - | - | - | - | - | - | - | - | - | - |
| Næringsmiddelarbeid | 22 | 1 | 6 | - | 2 | 2 | - | 3 | 8 | - |
| Maskin- og motordrift | - | - | - | - | - | - | - | - | - | - |
| Laste-, losse- og lagerarbeid | - | - | - | - | - | - | - | - | - | - |
| Industri-, byggje- og anleggsarbeid elles | 15 | 2 | 5 | 1 | 4 | 1 | - | 2 | - | - |
| Servicearbeid og militært arbeid | 103 | 29 | 37 | 4 | 8 | 11 | 1 | 5 | 8 | - |

¹ Sjå note 1, førre sida.

Tabell 8. Hovudtal for yrkesaktive i veka 27. oktober - 2. november 1990, etter vanleg/avtala arbeidstid

| | I alt | Menn | | | | | Kvinner | | | | |
|--|-------|-------|------------|-------------|-------------|------------------|---------|------------|-------------|-------------|------------------|
| | | I alt | 1-19 timar | 20-29 timar | 30-39 timar | 40 timar og over | I alt | 1-19 timar | 20-29 timar | 30-39 timar | 40 timar og over |
| I alt | 831 | 508 | 21 | 10 | 208 | 269 | 323 | 92 | 69 | 122 | 40 |
| Alder | | | | | | | | | | | |
| 16-19 | 35 | 19 | 6 | - | 7 | 6 | 16 | 6 | 1 | 5 | 4 |
| 20-24 | 81 | 49 | 6 | 1 | 12 | 30 | 32 | 6 | 4 | 15 | 7 |
| 25-29 | 96 | 62 | 1 | - | 22 | 39 | 34 | 6 | 4 | 20 | 4 |
| 30-39 | 179 | 111 | - | 3 | 48 | 60 | 68 | 28 | 11 | 23 | 6 |
| 40-49 | 218 | 136 | 3 | 1 | 62 | 70 | 82 | 16 | 24 | 34 | 8 |
| 50-59 | 142 | 81 | 1 | 1 | 39 | 40 | 61 | 16 | 17 | 20 | 8 |
| 60-66 | 67 | 41 | 2 | 3 | 17 | 19 | 26 | 12 | 8 | 5 | 1 |
| 67-69 | 7 | 4 | - | 1 | - | 3 | 3 | 2 | - | - | 1 |
| 70- | 6 | 5 | 2 | - | 1 | 2 | 1 | - | - | - | 1 |
| Ekteskapeleg status | | | | | | | | | | | |
| Ugifte | 243 | 170 | 14 | 4 | 65 | 87 | 73 | 17 | 6 | 35 | 15 |
| Gifta | 548 | 320 | 6 | 5 | 137 | 172 | 228 | 65 | 60 | 79 | 24 |
| Før gifte | 40 | 18 | 1 | 1 | 6 | 10 | 22 | 10 | 3 | 8 | 1 |
| Familietype | | | | | | | | | | | |
| Einslege | 99 | 67 | - | 2 | 29 | 36 | 32 | 5 | 3 | 19 | 5 |
| Ektepar utan ugifte barn | 92 | 48 | 4 | 1 | 17 | 26 | 44 | 12 | 13 | 15 | 4 |
| Ektepar med ugifte barn | 571 | 354 | 14 | 4 | 144 | 192 | 217 | 62 | 49 | 78 | 28 |
| Mor/far med ugifte barn | 69 | 39 | 3 | 3 | 18 | 15 | 30 | 13 | 4 | 10 | 3 |
| Utdanning | | | | | | | | | | | |
| Barne- og ungdomsskolenivå | 267 | 174 | 6 | 2 | 81 | 85 | 93 | 39 | 24 | 17 | 13 |
| Gymnasnivå | 468 | 270 | 12 | 4 | 114 | 140 | 198 | 44 | 42 | 88 | 24 |
| Universitets- og høgskole-nivå | 85 | 55 | 1 | 4 | 13 | 37 | 30 | 8 | 3 | 16 | 3 |
| Uoppgitt, inga utdanning eller utdanning på førskolenivå | 11 | 9 | 2 | - | - | 7 | 2 | 1 | - | 1 | - |
| Utført arbeidstid i veka | | | | | | | | | | | |
| Var ikkje på arbeid | 22 | 18 | - | - | 2 | 16 | 4 | 1 | - | 2 | 1 |
| 1 - 19 timar | 110 | 24 | 19 | 1 | - | 4 | 86 | 78 | 6 | 2 | - |
| 20 - 29 timar | 86 | 15 | - | 7 | 4 | 4 | 71 | 10 | 55 | 5 | 1 |
| 30 - 39 timar | 315 | 194 | - | 2 | 179 | 13 | 121 | 2 | 7 | 110 | 2 |
| 40 timar og over | 298 | 257 | 2 | - | 23 | 232 | 41 | 1 | 1 | 3 | 36 |

Tabell 9. Yrkesaktive 16 år og over i veka 27. oktober - 2. november 1990, etter kjønn, vanleg/avtala arbeidstid og næring/yrkesfelt

| | I alt | Menn | | | | | Kvinner | | | | |
|--|-------|-------|------------|-------------|-------------|------------------|---------|------------|-------------|-------------|------------------|
| | | I alt | 1-19 timar | 20-29 timar | 30-39 timar | 40 timar og over | I alt | 1-19 timar | 20-29 timar | 30-39 timar | 40 timar og over |
| I alt | 831 | 508 | 21 | 10 | 208 | 269 | 323 | 92 | 69 | 122 | 40 |
| Næring | | | | | | | | | | | |
| Jordbruk | 72 | 50 | 1 | 3 | 10 | 36 | 22 | 4 | 5 | 5 | 8 |
| Skogbruk | - | - | - | - | - | - | - | - | - | - | - |
| Fiske og fangst | 146 | 126 | 5 | - | 20 | 101 | 20 | 7 | 2 | 6 | 5 |
| Oljeutvinning og bergverksdrift | 1 | 1 | - | - | - | 1 | - | - | - | - | - |
| Industri i alt | 134 | 106 | 6 | 1 | 75 | 24 | 28 | 12 | 5 | 10 | 1 |
| Næringsmiddel-, drikkevare- og tobakksindustri | 22 | 13 | 1 | - | 3 | 9 | 9 | 6 | 2 | 1 | - |
| Tekstil-, klesvare-, lær- og lervareindustri | 5 | - | - | - | - | - | 5 | 2 | - | 3 | - |
| Trøvestoffindustri | 1 | - | - | - | - | - | 1 | 1 | - | - | - |
| Treforedling, grafisk industri og forlag | 1 | 1 | - | - | 1 | - | - | - | - | - | - |
| Kjemisk industri, mineral-, olje-, kol-, gummi- og plastindustri | 1 | 1 | - | - | - | 1 | - | - | - | - | - |
| Keramikk- og glasindustri | - | - | - | - | - | - | - | - | - | - | - |
| Metallindustri | - | - | - | - | - | - | - | - | - | - | - |
| Verkstadindustri | 103 | 90 | 4 | 1 | 71 | 14 | 13 | 3 | 3 | 6 | 1 |
| Industri elles | 1 | 1 | 1 | - | - | - | - | - | - | - | - |
| Kraft- og vassforsyning | 7 | 6 | - | - | 6 | - | 1 | - | 1 | - | - |
| Bygge- og anleggsverksemd | 60 | 56 | 1 | 1 | 40 | 14 | 4 | 1 | 2 | 1 | - |
| Varehandel | 52 | 17 | 1 | - | 4 | 12 | 35 | 7 | 9 | 14 | 5 |
| Hotell- og restaurantdrift | 20 | - | - | - | - | - | 20 | 5 | 6 | 7 | 2 |
| Landtransport | 17 | 16 | 1 | - | 10 | 5 | 1 | - | - | - | 1 |
| Sjøtransport | 66 | 60 | 1 | 1 | 5 | 53 | 6 | 1 | - | 2 | 3 |
| Transport elles, lagring, post og telekommunikasjonar | 13 | 2 | - | - | 1 | 1 | 11 | 1 | 3 | 7 | - |
| Bank- og finansieringsverksemd | 12 | 5 | - | - | 5 | - | 7 | 1 | 1 | 2 | 3 |
| Forsikringsverksemd, eigedomsdrift og forretningsmessig tenesteyting | 13 | 7 | - | - | 3 | 4 | 6 | 2 | - | 3 | 1 |
| Offentleg administrasjon, forsvar, politi og rettsvesen | 38 | 22 | 1 | - | 13 | 8 | 16 | 7 | 3 | 6 | - |
| Renovasjon og reingjering | 2 | 1 | - | - | - | 1 | 1 | 1 | - | - | - |
| Undervisning og forskningsverksemd | 42 | 15 | 1 | 4 | 6 | 4 | 27 | 10 | 4 | 10 | 3 |
| Helse- og sosialtenester | 114 | 11 | 2 | - | 5 | 4 | 103 | 27 | 27 | 45 | 4 |
| Kulturell tenesteyting, underhaldning og sport | 2 | 1 | 1 | - | - | - | 1 | - | 1 | - | - |
| Personleg tenesteyting | 20 | 6 | - | - | 5 | 1 | 14 | 6 | - | 4 | 4 |
| Yrkesfelt | | | | | | | | | | | |
| Teknisk, vitenskapelig, humanistisk og kunstnarleg arbeid | 113 | 30 | 2 | 4 | 14 | 10 | 83 | 18 | 18 | 41 | 6 |
| Administrasjons- og forvaltningsarbeid, bedrifts- og organisasjonsleiing i alt | 25 | 21 | - | - | 10 | 11 | 4 | 2 | 1 | 1 | - |
| Offentleg administrasjons- og forvaltningsarbeid | 13 | 10 | - | - | 6 | 4 | 3 | 2 | 1 | - | - |
| Bedrifts- og organisasjonsleiing | 12 | 11 | - | - | 4 | 7 | 1 | - | - | 1 | - |
| Kontorarbeid | 60 | 14 | 1 | - | 11 | 2 | 46 | 10 | 7 | 24 | 5 |
| Handelsarbeid | 51 | 15 | 1 | - | 3 | 11 | 36 | 6 | 11 | 12 | 7 |
| Jordbruks-, skogbruks- og fiskearbeid | 189 | 159 | 5 | 3 | 29 | 122 | 30 | 7 | 5 | 8 | 10 |
| Gruve- og sprengingsarbeid m.m. | 3 | 3 | - | - | 1 | 2 | - | - | - | - | - |
| Transport og kommunikasjonsarbeid | 91 | 80 | 2 | 1 | 17 | 60 | 11 | - | 3 | 6 | 2 |
| Industri-, bygge- og anleggsarbeid i alt | 194 | 168 | 8 | 2 | 117 | 41 | 26 | 11 | 6 | 8 | 1 |
| Jern- og metallvarearbeid | 82 | 76 | 2 | - | 62 | 12 | 6 | - | 2 | 3 | 1 |
| Elektroarbeid | 16 | 16 | 1 | - | 11 | 4 | - | - | - | - | - |
| Trearbeid | 28 | 28 | 2 | 1 | 18 | 7 | - | - | - | - | - |
| Næringsmiddelarbeid | 27 | 14 | 2 | - | 3 | 9 | 13 | 8 | 4 | 1 | - |
| Maskin- og motordrift | 9 | 9 | 1 | - | 4 | 4 | - | - | - | - | - |
| Laste-, losse- og lagerarbeid | - | - | - | - | - | - | - | - | - | - | - |
| Industri-, bygge- og anleggsarbeid elles | 32 | 25 | - | 1 | 19 | 5 | 7 | 3 | - | 4 | - |
| Servicearbeid og militært arbeid | 105 | 18 | 2 | - | 6 | 10 | 87 | 38 | 18 | 22 | 9 |

Tabell 10. Yrkesaktive 16 år og over med fast oppmøteplass på arbeid i veka 27. oktober - 2. november 1990, etter talet på arbeidsreiser, reisetid og yrkesfelt/oppmøteplass

| | I alt | Reiste ikkje | Reiste 1 gong | | | Reiste 2-3 gonger | | | Reiste 4 gonger eller fleire | | |
|---|-------|--------------|----------------------------------|-------------------------------|------------------------------------|----------------------------------|-------------------------------|------------------------------------|----------------------------------|-------------------------------|------------------------------------|
| | | | Reise- tid under 45 min | Reise- tid 45-89 min | Reise- tid 90 min og over | Reise- tid under 45 min | Reise- tid 45-89 min | Reise- tid 90 min og over | Reise- tid under 45 min | Reise- tid 45-89 min | Reise- tid 90 min og over |
| I alt | 752 | 216 | 29 | 10 | 15 | 88 | 11 | 3 | 330 | 44 | 6 |
| Yrkesfelt | | | | | | | | | | | |
| Teknisk, vitenskapelig, humanistisk og kunstnarleg arbeid | 108 | 16 | 3 | 1 | - | 15 | 1 | 1 | 66 | 4 | 1 |
| Administrasjons- og forvaltningsarbeid, bedrifts- og organisasjonsleing i alt | 20 | 6 | 2 | - | - | 2 | - | - | 9 | 1 | - |
| Offentleg administrasjons- og forvaltningsarbeid | 9 | 2 | 1 | - | - | 1 | - | - | 4 | 1 | - |
| Bedrifts- og organisasjonsleing | 11 | 4 | 1 | - | - | 1 | - | - | 5 | - | - |
| Kontorarbeid | 60 | 4 | - | 1 | - | 10 | 1 | - | 37 | 6 | 1 |
| Handelsarbeid | 47 | 10 | 3 | - | 2 | 8 | 1 | - | 19 | 4 | - |
| Jordbruks-, skogbruks- og fiskearbeid | 170 | 117 | 8 | 1 | - | 10 | - | - | 29 | 5 | - |
| Gruve- og sprengingsarbeid m.m. | 3 | 3 | - | - | - | - | - | - | - | - | - |
| Transport og kommunikasjonsarbeid | 74 | 17 | 1 | 3 | 3 | 7 | 5 | 2 | 29 | 5 | 2 |
| Industri-, byggje- og anleggsarbeid i alt | 175 | 28 | 5 | 2 | 8 | 16 | 1 | - | 100 | 13 | 2 |
| Jern- og metallvarearbeid | 80 | 9 | 1 | 1 | 2 | 4 | - | - | 59 | 3 | 1 |
| Elektroarbeid | 13 | - | - | - | 1 | - | - | - | 10 | 2 | - |
| Trærarbeid | 21 | 4 | 1 | 1 | 1 | 1 | 1 | - | 11 | - | 1 |
| Næringsmiddelarbeid | 25 | 9 | 2 | - | - | 8 | - | - | 5 | 1 | - |
| Maskin- og motordrift | 8 | 2 | - | - | - | - | - | - | 4 | 2 | - |
| Laste-, losse- og lagerarbeid | - | - | - | - | - | - | - | - | - | - | - |
| Industri-, byggje- og anleggsarbeid elles | 28 | 4 | 1 | - | 4 | 3 | - | - | 11 | 5 | - |
| Servicearbeid og militært arbeid | 95 | 15 | 7 | 2 | 2 | 20 | 2 | - | 41 | 6 | - |
| Oppmøteplass og kjønn | | | | | | | | | | | |
| I bustadfylket | 674 | 170 | 26 | 10 | 8 | 84 | 11 | 2 | 319 | 39 | 5 |
| Menn | 382 | 125 | 11 | 6 | 7 | 20 | 7 | 1 | 184 | 18 | 3 |
| Kvinner | 292 | 45 | 15 | 4 | 1 | 64 | 4 | 1 | 135 | 21 | 2 |
| I bustadkommunen | 542 | 146 | 24 | 2 | 1 | 79 | 1 | - | 284 | 5 | - |
| Menn | 304 | 109 | 10 | 1 | 1 | 18 | 1 | - | 162 | 2 | - |
| Kvinner | 238 | 37 | 14 | 1 | - | 61 | - | - | 122 | 3 | - |
| 1502 Molde | 87 | 4 | 1 | 5 | 1 | 3 | 10 | 1 | 26 | 33 | 3 |
| Menn | 45 | 2 | - | 2 | 1 | 1 | 6 | 1 | 16 | 15 | 1 |
| Kvinner | 42 | 2 | 1 | 3 | - | 2 | 4 | - | 10 | 18 | 2 |
| 1504 Ålesund | 16 | 7 | - | 1 | 1 | 1 | - | 1 | 4 | - | 1 |
| Menn | 11 | 6 | - | 1 | 1 | - | - | - | 2 | - | 1 |
| Kvinner | 5 | 1 | - | - | - | 1 | - | 1 | 2 | - | - |
| 1534 Haram | 7 | 1 | - | - | - | - | - | - | 4 | 1 | 1 |
| Menn | 6 | 1 | - | - | - | - | - | - | 3 | 1 | 1 |
| Kvinner | 1 | - | - | - | - | - | - | - | 1 | - | - |
| 1535 Vestnes | 6 | 5 | - | - | 1 | - | - | - | - | - | - |
| Menn | 3 | 2 | - | - | 1 | - | - | - | - | - | - |
| Kvinner | 3 | 3 | - | - | - | - | - | - | - | - | - |
| Andre kommunar i fylket | 16 | 7 | 1 | 2 | 4 | 1 | - | - | 1 | - | - |
| Menn | 13 | 5 | 1 | 2 | 3 | 1 | - | - | 1 | - | - |
| Kvinner | 3 | 2 | - | - | 1 | - | - | - | - | - | - |
| Utanfor fylket | 30 | 25 | - | - | 5 | - | - | - | - | - | - |
| Menn | 23 | 19 | - | - | 4 | - | - | - | - | - | - |
| Kvinner | 7 | 6 | - | - | 1 | - | - | - | - | - | - |
| 0301 Oslo | 5 | 4 | - | - | 1 | - | - | - | - | - | - |
| Menn | 2 | 2 | - | - | - | - | - | - | - | - | - |
| Kvinner | 3 | 2 | - | - | 1 | - | - | - | - | - | - |
| 2303 Utlandet | 5 | 4 | - | - | 1 | - | - | - | - | - | - |
| Menn | 4 | 3 | - | - | 1 | - | - | - | - | - | - |
| Kvinner | 1 | 1 | - | - | - | - | - | - | - | - | - |
| 1601 Trondheim | 3 | 2 | - | - | 1 | - | - | - | - | - | - |
| Menn | 3 | 2 | - | - | 1 | - | - | - | - | - | - |
| Kvinner | - | - | - | - | - | - | - | - | - | - | - |
| 2201 Nordsjøen (uoppgitt) | 3 | 3 | - | - | - | - | - | - | - | - | - |
| Menn | 3 | 3 | - | - | - | - | - | - | - | - | - |
| Kvinner | - | - | - | - | - | - | - | - | - | - | - |
| Andre stader utanfor fylket | 14 | 12 | - | - | 2 | - | - | - | - | - | - |
| Menn | 11 | 9 | - | - | 2 | - | - | - | - | - | - |
| Kvinner | 3 | 3 | - | - | - | - | - | - | - | - | - |
| Uoppgitt oppmøteplass | 48 | 21 | 3 | - | 2 | 4 | - | 1 | 11 | 5 | 1 |
| Menn | 41 | 19 | 2 | - | 2 | 3 | - | 1 | 9 | 4 | 1 |
| Kvinner | 7 | 2 | 1 | - | - | 1 | - | - | 2 | 1 | - |

Tabell 11. Yrkesaktive 16 år og over med fast arbeidsreise i veka 27. oktober - 2. november 1990, etter reisemåte, oppmøteplass, talet på arbeidsreiser, reisetid og etter reisemåte, kjønn og alder

| Bustad | I alt | Eitt transportmiddel | | | | | | To eller fleire transportmiddel | | |
|---|-------|----------------------|------|--------------------|-----|---------------------------|------|--|----------------------------|---------------------|
| | | Bil | Buss | Tog, trikk, T-bane | Båt | Sykkel, gonge over 10 min | Anna | Kollektiv transport og/eller sykkel, gonge over 10 min | Kollektiv transport og bil | Andre kombinasjonar |
| I alt | 536 | 314 | 23 | - | 3 | 71 | 34 | 23 | 41 | 27 |
| Oppmøteplass, talet på arbeidsreiser og reisetid | | | | | | | | | | |
| Oppmøteplass i bustadkommunen | 396 | 263 | 3 | - | - | 66 | 28 | 8 | 7 | 21 |
| Reiste 1 gong | 27 | 15 | 1 | - | - | 7 | 1 | 2 | 1 | - |
| Under 45 min | 24 | 15 | 1 | - | - | 7 | - | 1 | - | - |
| 45 - 89 min | 2 | - | - | - | - | - | - | 1 | 1 | - |
| 90 min og over | 1 | - | - | - | - | - | 1 | - | - | - |
| Reiste 2 - 3 gonger | 80 | 54 | - | - | - | 15 | 7 | 1 | - | 3 |
| Under 45 min | 79 | 54 | - | - | - | 15 | 7 | - | - | 3 |
| 45 - 89 min | 1 | - | - | - | - | - | - | 1 | - | - |
| 90 min og over | - | - | - | - | - | - | - | - | - | - |
| Reiste 4 gonger eller fleire | 289 | 194 | 2 | - | - | 44 | 20 | 5 | 6 | 18 |
| Under 45 min | 284 | 193 | 2 | - | - | 44 | 20 | 4 | 3 | 18 |
| 45 - 89 min | 5 | 1 | - | - | - | - | - | 1 | 3 | - |
| 90 min og over | - | - | - | - | - | - | - | - | - | - |
| Oppmøteplass utanfor bustadkommunen | 113 | 35 | 18 | - | 1 | 5 | 4 | 13 | 31 | 6 |
| Reiste 1 gong | 22 | 11 | 3 | - | - | - | 4 | - | 2 | 2 |
| Under 45 min | 2 | 1 | 1 | - | - | - | - | - | - | - |
| 45 - 89 min | 8 | 4 | 1 | - | - | - | 1 | - | 2 | - |
| 90 min og over | 12 | 6 | 1 | - | - | - | 3 | - | - | 2 |
| Reiste 2 - 3 gonger | 17 | 6 | 3 | - | 1 | 1 | - | 1 | 5 | - |
| Under 45 min | 5 | 2 | 1 | - | 1 | 1 | - | - | - | - |
| 45 - 89 min | 10 | 4 | 2 | - | - | - | - | 1 | 3 | - |
| 90 min og over | 2 | - | - | - | - | - | - | - | 2 | - |
| Reiste 4 gonger eller fleire | 74 | 18 | 12 | - | - | 4 | - | 12 | 24 | 4 |
| Under 45 min | 35 | 13 | 2 | - | - | 4 | - | 6 | 9 | 1 |
| 45 - 89 min | 34 | 4 | 7 | - | - | - | - | 6 | 14 | 3 |
| 90 min og over | 5 | 1 | 3 | - | - | - | - | - | 1 | - |
| Uoppgitt oppmøteplass | 27 | 16 | 2 | - | 2 | - | 2 | 2 | 3 | - |
| Kjønn og alder | | | | | | | | | | |
| Menn | 283 | 181 | 9 | - | 3 | 33 | 17 | 14 | 20 | 6 |
| 16-19 | 11 | 5 | - | - | - | 2 | 1 | 2 | - | 1 |
| 20-24 | 20 | 17 | - | - | 1 | 1 | - | 1 | - | - |
| 25-29 | 35 | 18 | 2 | - | - | 3 | 7 | 1 | 2 | 2 |
| 30-39 | 65 | 46 | - | - | - | 6 | 3 | 2 | 8 | - |
| 40-49 | 89 | 56 | 6 | - | 1 | 10 | 3 | 4 | 6 | 3 |
| 50-59 | 45 | 31 | 1 | - | - | 9 | 1 | 1 | 2 | - |
| 60-66 | 15 | 7 | - | - | - | 2 | 2 | 3 | 1 | - |
| 67-69 | - | - | - | - | - | - | - | - | - | - |
| 70- | 3 | 1 | - | - | 1 | - | - | - | 1 | - |
| Kvinner | 253 | 133 | 14 | - | - | 38 | 17 | 9 | 21 | 21 |
| 16-19 | 8 | 2 | - | - | - | 2 | 1 | - | 1 | 2 |
| 20-24 | 27 | 14 | 3 | - | - | 2 | 4 | 1 | 2 | 1 |
| 25-29 | 28 | 17 | 1 | - | - | 1 | 2 | 1 | 3 | 3 |
| 30-39 | 58 | 31 | - | - | - | 11 | 4 | 3 | 4 | 5 |
| 40-49 | 65 | 38 | 4 | - | - | 6 | 3 | 3 | 6 | 5 |
| 50-59 | 43 | 24 | 2 | - | - | 8 | - | 1 | 4 | 4 |
| 60-66 | 22 | 6 | 3 | - | - | 8 | 3 | - | 1 | 1 |
| 67-69 | 1 | - | 1 | - | - | - | - | - | - | - |
| 70- | 1 | 1 | - | - | - | - | - | - | - | - |

Tabell 12. Bustader og busette. Hustype, talet på rom, kjøkken. 3. november 1990

| Talet på rom på 6 m ² eller større (kjøkken, gang, bad o.l. er ikkje røkna med) | Bustader | | | | | Busette | |
|--|----------|--|---|-----------------------------|--|---------|---------------|
| | I alt | Frittliggjande einebustad eller vånings- hus knytt til gardsdrift | Andre eine- og tomanns- bustader og småhus | Blokk, leigegard e.l. | Forret- nings- bygg, bygg for felles- hus- hald e.l. | I alt | Pr. bustad |
| I alt | 730 | 656 | 66 | 2 | 6 | 2028 | 2,8 |
| 1 rom | 12 | 6 | 4 | 2 | - | 23 | 1,9 |
| Med kjøkken 6 m ² eller større | 6 | 3 | 2 | 1 | - | 12 | 2,0 |
| Med kjøkken mindre enn 6 m ² | 5 | 3 | 2 | - | - | 5 | 1,0 |
| Utan kjøkken | 1 | - | - | 1 | - | 6 | 6,0 |
| 2 rom | 71 | 44 | 24 | - | 3 | 139 | 2,0 |
| Med kjøkken 6 m ² eller større | 57 | 35 | 19 | - | 3 | 117 | 2,1 |
| Med kjøkken mindre enn 6 m ² | 14 | 9 | 5 | - | - | 22 | 1,6 |
| Utan kjøkken | - | - | - | - | - | - | - |
| 3 rom | 87 | 75 | 12 | - | - | 163 | 1,9 |
| 4 rom | 128 | 118 | 8 | - | 2 | 319 | 2,5 |
| 5 rom | 134 | 127 | 7 | - | - | 375 | 2,8 |
| 6 rom | 136 | 131 | 5 | - | - | 447 | 3,3 |
| 7 rom | 72 | 69 | 3 | - | - | 235 | 3,3 |
| 8 rom | 43 | 41 | 2 | - | - | 147 | 3,4 |
| 9 rom eller fleire | 47 | 45 | 1 | - | 1 | 180 | 3,8 |

Tabell 13. Bustader, rom og busette, etter hustype. 3. november 1990

| | I alt | Frittliggjande einebustad eller våningshus knytt til gardsdrift | Hus i kjede, rekkjehus, terrassehus, vertikaldelt tomannsbustad | Horisontaldelt tomannsbustad eller anna bustadbygg med mindre enn 3 etasjar | Blokk, leigegard e.l. | Forretningsbygg, bygg for felleshushald e.l. |
|--------------------|-------|---|---|--|-----------------------------|--|
| Bustader i alt | 730 | 656 | 32 | 34 | 2 | 6 |
| Busette i alt | 2028 | 1865 | 69 | 75 | 11 | 8 |
| Busette pr. bustad | 2,8 | 2,8 | 2,2 | 2,2 | 5,5 | 1,3 |
| Rom i alt | 3717 | 3460 | 109 | 123 | 2 | 24 |
| Rom pr. bustad | 5,1 | 5,3 | 3,4 | 3,6 | 1,0 | 4,0 |

Tabell 14. Bustader etter eigeform og areal¹. Rom og busette, etter eigeform. 3. november 1990

| | I alt | Eig bustaden | | | Leiger bustaden | | | |
|-------------------------------|-------|--------------|--------|-------------------------------|-----------------|---------------------------|--------------------------------|--------------------|
| | | I alt | Privat | Gjennom burettslag e.l. | I alt | Som teneste- bustad | For eit avgrensa tidsrom | På andre vilkår |
| Bustader i alt | 730 | 578 | 550 | 28 | 152 | 16 | 14 | 122 |
| Under 50 m ² | 35 | 10 | 9 | 1 | 25 | 1 | 7 | 17 |
| 50 - 59 m ² | 50 | 17 | 17 | - | 33 | 3 | 2 | 28 |
| 60 - 79 m ² | 89 | 62 | 55 | 7 | 27 | 2 | 2 | 23 |
| 80 - 99 m ² | 148 | 121 | 115 | 6 | 27 | 5 | 3 | 19 |
| 100 - 129 m ² | 199 | 175 | 169 | 6 | 24 | 4 | - | 20 |
| 130 - 149 m ² | 78 | 75 | 70 | 5 | 3 | - | - | 3 |
| 150 - 199 m ² | 79 | 76 | 75 | 1 | 3 | - | - | 3 |
| 200 m ² eller meir | 52 | 42 | 40 | 2 | 10 | 1 | - | 9 |
| Busette i alt | 2028 | 1729 | 1661 | 68 | 299 | 33 | 32 | 234 |
| Busette pr. bustad | 2,8 | 3,0 | 3,0 | 2,4 | 2,0 | 2,1 | 2,3 | 1,9 |
| Rom i alt | 3717 | 3158 | 3025 | 133 | 559 | 67 | 35 | 457 |
| Rom pr. bustad | 5,1 | 5,5 | 5,5 | 4,8 | 3,7 | 4,2 | 2,5 | 3,7 |

¹ Medrekna kjøkken, gang, bad o.l.

Tabell 15. Bustader etter talet på rom og talet på busette. 3. november 1990

| Talet på busette | I alt | Talet på rom | | | | | | | | |
|------------------|-------|--------------|----|----|-----|-----|-----|----|----|----------------|
| | | 1 | 2 | 3 | 4 | 5 | 6 | 7 | 8 | 9 eller fleire |
| I alt | 730 | 12 | 71 | 87 | 128 | 134 | 136 | 72 | 43 | 47 |
| 1 | 183 | 9 | 37 | 43 | 33 | 28 | 15 | 9 | 6 | 3 |
| 2 | 182 | - | 21 | 22 | 36 | 35 | 31 | 19 | 11 | 7 |
| 3 | 137 | 1 | 3 | 15 | 34 | 31 | 29 | 14 | 2 | 8 |
| 4 | 116 | - | 5 | 5 | 15 | 21 | 30 | 11 | 13 | 16 |
| 5 | 76 | 1 | 2 | 1 | 8 | 15 | 24 | 12 | 6 | 7 |
| 6 | 29 | 1 | 1 | 1 | 2 | 3 | 6 | 7 | 4 | 4 |
| 7 | 5 | - | 1 | - | - | 1 | 1 | - | 1 | 1 |
| 8 | 1 | - | 1 | - | - | - | - | - | - | - |
| 9 | 1 | - | - | - | - | - | - | - | - | 1 |
| 10 eller fleire | - | - | - | - | - | - | - | - | - | - |

Tabell 16. Bustader etter byggjeår for huset og hustype/eigeform/kjelde til oppvarming. Busette og rom, etter byggjeår for huset. 3. november 1990

| | I alt | Byggjeår for huset | | | | | | | |
|---|-------|--------------------|-----------|-----------|-----------|-----------|-----------|-----------|-----------|
| | | -1900 | 1901-1920 | 1921-1940 | 1941-1945 | 1946-1960 | 1961-1970 | 1971-1980 | 1981-1990 |
| Bustader i alt | 730 | 63 | 49 | 76 | 12 | 203 | 77 | 138 | 112 |
| Hustype | | | | | | | | | |
| Frittliggjande einebustad eller våningshus knytt til gardsdrift | 656 | 60 | 45 | 71 | 12 | 179 | 70 | 129 | 90 |
| Hus i kjede, rekkjehus, terrassehus eller vertikaldelt tomannsbustad | 32 | 1 | - | 2 | - | 6 | 2 | 3 | 18 |
| Horisontaldelt tomannsbustad eller anna bustadbygg med mindre enn 3 etasjar | 34 | 2 | 4 | 2 | - | 14 | 5 | 4 | 3 |
| Blokk, leigegard eller anna bustadbygg med 3 etasjar eller meir | 2 | - | - | - | - | 2 | - | - | - |
| Forretningsbygg, pensjonat, aldersheim, militærforlegning eller anna bygg for felleshushald | 6 | - | - | 1 | - | 2 | - | 2 | 1 |
| Eige-/leigeform | | | | | | | | | |
| Eigd i alt | 578 | 47 | 35 | 56 | 9 | 162 | 58 | 116 | 95 |
| Privat | 550 | 46 | 35 | 54 | 9 | 157 | 56 | 111 | 82 |
| Gjennom burettslag eller bustadaksjeselskap | 28 | 1 | - | 2 | - | 5 | 2 | 5 | 13 |
| Leigd i alt | 152 | 16 | 14 | 20 | 3 | 41 | 19 | 22 | 17 |
| Som tenestebustad | 16 | - | - | 3 | - | 3 | 4 | 6 | - |
| For eit avgrensa tidsrom | 14 | 1 | 2 | - | 1 | 3 | 3 | 2 | 2 |
| På andre vilkår | 122 | 15 | 12 | 17 | 2 | 35 | 12 | 14 | 15 |
| Kjelder til oppvarming | | | | | | | | | |
| Éi kjelde, i alt | 120 | 5 | 10 | 12 | 2 | 27 | 16 | 26 | 22 |
| Sentralvarme | 13 | - | 1 | 2 | - | 3 | 2 | 5 | - |
| Elektriske omnar, varmekablar e.l. | 89 | 3 | 6 | 8 | 2 | 19 | 10 | 20 | 21 |
| Omnar for flytande brensel | 5 | 1 | 1 | - | - | 1 | 2 | - | - |
| Omnar for fast brensel | 13 | 1 | 2 | 2 | - | 4 | 2 | 1 | 1 |
| To eller fleire kjelder, i alt | 610 | 58 | 39 | 64 | 10 | 176 | 61 | 112 | 90 |
| Elektriske omnar og omnar for fast brensel | 385 | 42 | 25 | 45 | 6 | 84 | 26 | 77 | 80 |
| Elektriske omnar og omnar for flytande brensel | 58 | 6 | 1 | 4 | 3 | 24 | 9 | 7 | 4 |
| Omnar for fast og flytande brensel | 4 | 1 | - | - | - | 1 | 2 | - | - |
| Sentralvarme og éi eller fleire andre kjelder | 12 | - | 2 | 3 | - | 1 | 3 | 2 | 1 |
| Andre kombinasjonar | 151 | 9 | 11 | 12 | 1 | 66 | 21 | 26 | 5 |
| Busette i alt | 2028 | 127 | 115 | 174 | 32 | 498 | 229 | 492 | 361 |
| Busette pr. bustad | 2,8 | 2,0 | 2,3 | 2,3 | 2,7 | 2,5 | 3,0 | 3,6 | 3,2 |
| Rom i alt | 3717 | 295 | 255 | 397 | 51 | 1013 | 409 | 725 | 572 |
| Rom pr. bustad | 5,1 | 4,7 | 5,2 | 5,2 | 4,3 | 5,0 | 5,3 | 5,3 | 5,1 |

Tabell 17. Bustader og busette. Sanitærutstyr, storleik og tilgjenge. 3. november 1990

| | I alt | Sanitærutstyr | | | |
|---|-------|---------------|----------|---------|----------|
| | | Med WC | | Utan WC | |
| | | Med bad | Utan bad | Med bad | Utan bad |
| I alt | 730 | 705 | 11 | 5 | 9 |
| Talet på rom på 6 m² eller større | | | | | |
| (kjøkken, gang, bad o.l. er <i>ikkje</i> rekna med) | | | | | |
| 1 rom | 12 | 10 | 2 | - | - |
| Med kjøkken 6 m ² eller større | 6 | 5 | 1 | - | - |
| Med kjøkken mindre enn 6 m ² | 5 | 5 | - | - | - |
| Utan kjøkken | 1 | - | 1 | - | - |
| 2 rom | 71 | 69 | - | - | 2 |
| Med kjøkken 6 m ² eller større | 57 | 56 | - | - | 1 |
| Med kjøkken mindre enn 6 m ² | 14 | 13 | - | - | 1 |
| Utan kjøkken | - | - | - | - | - |
| 3 rom | 87 | 79 | 2 | 1 | 5 |
| 4 rom | 128 | 125 | - | 2 | 1 |
| 5 rom | 134 | 128 | 5 | 1 | - |
| 6 rom | 136 | 135 | - | - | 1 |
| 7 rom | 72 | 71 | - | 1 | - |
| 8 rom | 43 | 41 | 2 | - | - |
| 9 rom eller fleire | 47 | 47 | - | - | - |
| Etasjeplassering. Heis | | | | | |
| Bustader med bustadrom i | | | | | |
| éin etasje i alt | 367 | 355 | 5 | 3 | 4 |
| Kjellaretasje | 32 | 32 | - | - | - |
| Underetasje | 19 | 19 | - | - | - |
| 1. etasje | 253 | 245 | 4 | 2 | 2 |
| 2. etasje | 59 | 55 | 1 | 1 | 2 |
| 3. etasje | 4 | 4 | - | - | - |
| 4. etasje | - | - | - | - | - |
| I hus med heis | - | - | - | - | - |
| I hus utan heis | - | - | - | - | - |
| 5. etasje eller høgare | - | - | - | - | - |
| I hus med heis | - | - | - | - | - |
| I hus utan heis | - | - | - | - | - |
| Bustader med bustadrom i | | | | | |
| fleire etasjar i alt | 363 | 350 | 6 | 2 | 5 |
| 1. etasje og underetasje/kjellar | 97 | 97 | - | - | - |
| 1. og 2. etasje | 208 | 196 | 6 | 1 | 5 |
| 1. og 2. etasje og underetasje/kjellar | 47 | 47 | - | - | - |
| 1., 2. og 3. etasje | 5 | 5 | - | - | - |
| Andre etasjekombinasjonar | 6 | 5 | - | 1 | - |
| Busette i alt | 2028 | 1980 | 26 | 13 | 9 |
| Busette pr. bustad | 2,8 | 2,8 | 2,4 | 2,6 | 1,0 |
| Rom i alt | 3717 | 3616 | 49 | 23 | 29 |
| Rom pr. bustad | 5,1 | 5,1 | 4,5 | 4,6 | 3,2 |

Tabell 18. Bustader etter standarindikatorar. Busette etter alder og standardindikatorar.
3. november 1990

| | Bustader | Busette | | | | | | | | | |
|--|----------|---------|------|-------|-------|-------|-------|-------|-------|-------|-----|
| | | I alt | 0-19 | 20-29 | 30-39 | 40-49 | 50-59 | 60-69 | 70-79 | 80-89 | 90- |
| I alt | 730 | 2028 | 548 | 294 | 245 | 261 | 185 | 219 | 186 | 84 | 6 |
| Hustype | | | | | | | | | | | |
| Frittliggjande einobustad eller våningshus knytt til gardsdrift | 656 | 1865 | 507 | 255 | 225 | 248 | 181 | 205 | 166 | 74 | 4 |
| Småhus | 66 | 144 | 36 | 35 | 18 | 10 | 4 | 12 | 18 | 9 | 2 |
| Blokk, leigegard, forretningsbygg, bygg for felleishushald e.l. | 8 | 19 | 5 | 4 | 2 | 3 | - | 2 | 2 | 1 | - |
| Talet på rom. Kjøkken | | | | | | | | | | | |
| 1 - 2 rom | 83 | 162 | 35 | 34 | 20 | 12 | 7 | 15 | 24 | 14 | 1 |
| Med kjøkken | 82 | 156 | 33 | 32 | 19 | 11 | 7 | 15 | 24 | 14 | 1 |
| Utan kjøkken | 1 | 6 | 2 | 2 | 1 | 1 | - | - | - | - | - |
| 3 - 4 rom | 215 | 482 | 98 | 75 | 47 | 44 | 41 | 66 | 76 | 34 | 1 |
| 5 rom eller fleire | 432 | 1384 | 415 | 185 | 178 | 205 | 137 | 138 | 86 | 36 | 4 |
| Byggjeår | | | | | | | | | | | |
| - 1900 | 63 | 127 | 11 | 17 | 9 | 7 | 15 | 39 | 17 | 12 | - |
| 1901 - 1960 | 340 | 819 | 134 | 109 | 62 | 84 | 80 | 148 | 142 | 57 | 3 |
| 1961 - 1990 | 327 | 1082 | 403 | 168 | 174 | 170 | 90 | 32 | 27 | 15 | 3 |
| Kjelder til oppvarming | | | | | | | | | | | |
| Éi kjelde, i alt | 120 | 294 | 76 | 57 | 34 | 35 | 26 | 29 | 29 | 8 | - |
| Sentralvarme, elektriske omnar, varmekablar e.l. | 102 | 250 | 67 | 53 | 31 | 28 | 23 | 21 | 21 | 6 | - |
| Omnar for flytande brensel | 5 | 10 | 2 | - | 2 | - | - | 5 | - | 1 | - |
| Omnar for fast brensel | 13 | 34 | 7 | 4 | 1 | 7 | 3 | 3 | 8 | 1 | - |
| To eller fleire kjelder, i alt | 610 | 1734 | 472 | 237 | 211 | 226 | 159 | 190 | 157 | 76 | 6 |
| Elektriske omnar og omnar for fast brensel | 385 | 1155 | 362 | 167 | 154 | 155 | 87 | 95 | 83 | 47 | 5 |
| Elektriske omnar og omnar for flytande brensel | 58 | 141 | 23 | 23 | 11 | 16 | 15 | 26 | 20 | 7 | - |
| Omnar for fast og flytande brensel | 4 | 7 | - | - | 1 | - | 2 | 2 | 2 | - | - |
| Sentralvarme og éi eller fleire andre kjelder | 12 | 32 | 4 | 6 | - | 5 | 4 | 2 | 6 | 5 | - |
| Andre kombinasjonar | 151 | 399 | 83 | 41 | 45 | 50 | 51 | 65 | 46 | 17 | 1 |
| Sanitærforhold | | | | | | | | | | | |
| Har både bad og WC | 705 | 1980 | 543 | 287 | 242 | 257 | 181 | 209 | 179 | 76 | 6 |
| Har WC, men ikkje bad | 11 | 26 | 2 | 5 | 1 | 2 | 3 | 8 | 3 | 2 | - |
| Har bad, men ikkje WC | 5 | 13 | 3 | 2 | 1 | 2 | 1 | 1 | - | 3 | - |
| Har verken bad eller WC | 9 | 9 | - | - | 1 | - | - | 1 | 4 | 3 | - |
| Etasjeplassering. Heis | | | | | | | | | | | |
| Bustader med bustadrom i éin etasje i alt | 367 | 966 | 244 | 147 | 109 | 124 | 82 | 110 | 102 | 43 | 5 |
| 1. etasje, kjellaretasje eller underetasje | 304 | 817 | 212 | 127 | 91 | 112 | 76 | 87 | 71 | 38 | 3 |
| 2. etasje eller høgare | 63 | 149 | 32 | 20 | 18 | 12 | 6 | 23 | 31 | 5 | 2 |
| I hus med heis | 3 | 12 | 5 | 3 | 2 | 1 | - | - | - | 1 | - |
| I hus utan heis | 60 | 137 | 27 | 17 | 16 | 11 | 6 | 23 | 31 | 4 | 2 |
| Bustader med bustadrom i fleire etasjar | 363 | 1062 | 304 | 147 | 136 | 137 | 103 | 109 | 84 | 41 | 1 |
| Plan i bustaden | | | | | | | | | | | |
| Bustader med kjøkken, bad, WC og minst eitt bustadrom på eitt plan | 666 | 1903 | 531 | 268 | 233 | 253 | 174 | 198 | 166 | 74 | 6 |
| Elge-/leigeform | | | | | | | | | | | |
| Eigd i alt | 578 | 1729 | 488 | 234 | 214 | 239 | 173 | 190 | 136 | 52 | 3 |
| Privat | 550 | 1661 | 470 | 220 | 203 | 230 | 168 | 184 | 132 | 51 | 3 |
| Gjennom burettslag e.l. | 28 | 68 | 18 | 14 | 11 | 9 | 5 | 6 | 4 | 1 | - |
| Leigd | 152 | 299 | 60 | 60 | 31 | 22 | 12 | 29 | 50 | 32 | 3 |
| Talet på busette | | | | | | | | | | | |
| 1 | 183 | 183 | 1 | 17 | 11 | 10 | 15 | 36 | 56 | 33 | 4 |
| 2 | 182 | 364 | 14 | 34 | 16 | 23 | 47 | 102 | 92 | 36 | - |
| 3 | 137 | 411 | 70 | 88 | 43 | 60 | 64 | 56 | 23 | 6 | 1 |
| 4 | 116 | 464 | 174 | 79 | 86 | 76 | 29 | 11 | 7 | 2 | - |
| 5 | 76 | 380 | 183 | 42 | 63 | 59 | 20 | 9 | 2 | 2 | - |
| 6 eller fleire | 36 | 226 | 106 | 34 | 26 | 33 | 10 | 5 | 6 | 5 | 1 |

Tabell 19. Hushald, familiar og personar, etter hushaldstype¹. Hushald etter hushaldstype¹ og talet på familiar i hushaldet/yrkesaktivitet i hushaldet/eigeform/talet på rom i bustaden og kjøkken. 3. november 1990

| | I alt | Eierson- hushald | Fleirpersonhushald utan barn | | | Fleirpersonhushald med barn | | | |
|--|-------|---------------------|---------------------------------|-----------------|------------------------------------|--------------------------------|--------|--------|---------------------------|
| | | | I alt | 2 per- sonar | 3 per- sonar eller fleire | I alt | 1 barn | 2 barn | 3 barn eller fleire |
| Personar i alt | 2028 | 183 | 748 | 340 | 408 | 1097 | 402 | 385 | 310 |
| Familiar i alt | 815 | 183 | 330 | 185 | 145 | 302 | 139 | 100 | 63 |
| Hushald i alt | 730 | 183 | 289 | 170 | 119 | 258 | 111 | 90 | 57 |
| Talet på familiar i hushaldet | | | | | | | | | |
| 1 familie | 653 | 183 | 253 | 155 | 98 | 217 | 86 | 80 | 51 |
| 2 familiar | 69 | - | 31 | 15 | 16 | 38 | 22 | 10 | 6 |
| 3 familiar | 8 | - | 5 | - | 5 | 3 | 3 | - | - |
| 4 familiar eller fleire | - | - | - | - | - | - | - | - | - |
| Yrkesaktivitet. Talet på yrkesaktive i veka | | | | | | | | | |
| Hushald utan yrkesaktive | 249 | 126 | 106 | 93 | 13 | 17 | 11 | 6 | - |
| Hushald med 1 yrkesaktiv | 218 | 57 | 71 | 40 | 31 | 90 | 31 | 35 | 24 |
| Heiltid ² | 185 | 49 | 52 | 28 | 24 | 84 | 29 | 31 | 24 |
| Deltid | 33 | 8 | 19 | 12 | 7 | 6 | 2 | 4 | - |
| Hushald med 2 yrkesaktive | 197 | - | 76 | 37 | 39 | 121 | 51 | 41 | 29 |
| Begge på heiltid | 99 | - | 46 | 20 | 26 | 53 | 28 | 19 | 6 |
| Ein på heiltid | 91 | - | 27 | 15 | 12 | 64 | 22 | 20 | 22 |
| Ingen på heiltid | 7 | - | 3 | 2 | 1 | 4 | 1 | 2 | 1 |
| Hushald med 3 yrkesaktive | 51 | - | 25 | - | 25 | 26 | 16 | 7 | 3 |
| Alle på heiltid | 22 | - | 11 | - | 11 | 11 | 6 | 5 | - |
| To på heiltid | 21 | - | 11 | - | 11 | 10 | 6 | 1 | 3 |
| Ein på heiltid | 8 | - | 3 | - | 3 | 5 | 4 | 1 | - |
| Ingen på heiltid | - | - | - | - | - | - | - | - | - |
| Hushald med 4 yrkesaktive og over | 15 | - | 11 | - | 11 | 4 | 2 | 1 | 1 |
| Elge-/eigeform | | | | | | | | | |
| Eigd i alt | 578 | 108 | 247 | 136 | 111 | 223 | 89 | 82 | 52 |
| Privat | 550 | 97 | 242 | 132 | 110 | 211 | 81 | 80 | 50 |
| Gjennom burettslag e.l. | 28 | 11 | 5 | 4 | 1 | 12 | 8 | 2 | 2 |
| Leigd i alt | 152 | 75 | 42 | 34 | 8 | 35 | 22 | 8 | 5 |
| Som tenestebustad | 16 | 6 | 8 | 7 | 1 | 2 | 1 | - | 1 |
| For eit avgrensa tidsrom | 14 | 4 | 7 | 6 | 1 | 3 | 1 | 1 | 1 |
| På andre vilkår | 122 | 65 | 27 | 21 | 6 | 30 | 20 | 7 | 3 |
| Talet på rom. Kjøkken | | | | | | | | | |
| 1 rom | 12 | 9 | - | - | - | 3 | 1 | 1 | 1 |
| Med kjøkken 6 m ² eller større | 6 | 4 | - | - | - | 2 | 1 | - | 1 |
| Med kjøkken mindre enn 6 m ² | 5 | 5 | - | - | - | - | - | - | - |
| Utan kjøkken | 1 | - | - | - | - | 1 | - | 1 | - |
| 2 rom | 71 | 37 | 19 | 16 | 3 | 15 | 8 | 4 | 3 |
| Med kjøkken 6 m ² eller større | 57 | 30 | 13 | 11 | 2 | 14 | 7 | 4 | 3 |
| Med kjøkken mindre enn 6 m ² | 14 | 7 | 6 | 5 | 1 | 1 | 1 | - | - |
| Utan kjøkken | - | - | - | - | - | - | - | - | - |
| 3 rom | 87 | 43 | 28 | 20 | 8 | 16 | 10 | 6 | - |
| 4 rom | 128 | 33 | 54 | 34 | 20 | 41 | 24 | 12 | 5 |
| 5 rom | 134 | 28 | 67 | 34 | 33 | 39 | 17 | 13 | 9 |
| 6 rom | 136 | 15 | 59 | 29 | 30 | 62 | 20 | 26 | 16 |
| 7 rom | 72 | 9 | 28 | 19 | 9 | 35 | 18 | 8 | 9 |
| 8 rom | 43 | 6 | 18 | 11 | 7 | 19 | 5 | 8 | 6 |
| 9 rom eller fleire | 47 | 3 | 16 | 7 | 9 | 28 | 8 | 12 | 8 |

¹ I denne tabellen er barn (ugifte heimebuande) 18 år og over haldne utanfor ved grupperinga av hushald etter type. Hushald som har barn berre i alderen 18 år og over, er derfor rekna som fleirpersonhushald utan barn. ² Heiltid er *samla* avtala/vanleg arbeidstid på 30 timar eller meir i veka (alle arbeidsforhold).

Tabell 20. Hushald, familiar og personar, etter hushaldsstorleik/hushaldstype. Absolutte tal og prosent. 3. november 1990

| | Absolutte tal | | | Prosent | | |
|---|---------------|----------|---------|----------|----------|---------|
| | Personar | Familiar | Hushald | Personar | Familiar | Hushald |
| I alt | 2028 | 815 | 730 | 100,0 | 100,0 | 100,0 |
| Hushaldsstorleik | | | | | | |
| 1 person | 183 | 183 | 183 | 9,0 | 22,5 | 25,1 |
| 2 personar | 364 | 197 | 182 | 17,9 | 24,2 | 24,9 |
| 3 personar | 411 | 158 | 137 | 20,3 | 19,4 | 18,8 |
| 4 personar | 464 | 132 | 116 | 22,9 | 16,2 | 15,9 |
| 5 personar eller fleire | 606 | 145 | 112 | 29,9 | 17,8 | 15,3 |
| Hushaldstype | | | | | | |
| Éinpersonhushald | 183 | 183 | 183 | 9,0 | 22,5 | 25,1 |
| Alder | | | | | | |
| - 24 | 5 | 5 | 5 | 0,2 | 0,6 | 0,7 |
| 25 - 34 | 19 | 19 | 19 | 0,9 | 2,3 | 2,6 |
| 35 - 44 | 12 | 12 | 12 | 0,6 | 1,5 | 1,6 |
| 45 - 69 | 54 | 54 | 54 | 2,7 | 6,6 | 7,4 |
| 70 - 79 | 56 | 56 | 56 | 2,8 | 6,9 | 7,7 |
| 80 - 84 | 21 | 21 | 21 | 1,0 | 2,6 | 2,9 |
| 85 - 89 | 12 | 12 | 12 | 0,6 | 1,5 | 1,6 |
| 90 - | 4 | 4 | 4 | 0,2 | 0,5 | 0,5 |
| Fleirpersonhushald utan barn ¹ | 748 | 330 | 289 | 36,9 | 40,5 | 39,6 |
| Alder eldste person | | | | | | |
| - 24 | - | - | - | - | - | - |
| 25 - 34 | 24 | 16 | 12 | 1,2 | 2,0 | 1,6 |
| 35 - 44 | 29 | 16 | 12 | 1,4 | 2,0 | 1,6 |
| 45 - 69 | 442 | 173 | 157 | 21,8 | 21,2 | 21,5 |
| 70 - 79 | 174 | 85 | 74 | 8,6 | 10,4 | 10,1 |
| 80 - 84 | 46 | 22 | 21 | 2,3 | 2,7 | 2,9 |
| 85 - 89 | 30 | 16 | 12 | 1,5 | 2,0 | 1,6 |
| 90 - | 3 | 2 | 1 | 0,1 | 0,2 | 0,1 |
| Fleirpersonhushald med barn ¹ | 1097 | 302 | 258 | 54,1 | 37,1 | 35,3 |
| Alder yngste barn | | | | | | |
| 0 - 6 | 504 | 153 | 120 | 24,9 | 18,8 | 16,4 |
| 7 - 15 | 462 | 115 | 106 | 22,8 | 14,1 | 14,5 |
| 16 - 17 | 131 | 34 | 32 | 6,5 | 4,2 | 4,4 |
| Talet på barn i hushaldet | | | | | | |
| 1 barn | 402 | 139 | 111 | 19,8 | 17,1 | 15,2 |
| 2 barn | 385 | 100 | 90 | 19,0 | 12,3 | 12,3 |
| 3 barn | 229 | 48 | 44 | 11,3 | 5,9 | 6,0 |
| 4 barn eller fleire | 81 | 15 | 13 | 4,0 | 1,8 | 1,8 |

¹ I denne tabellen er barn (ugifte heimebuande) 18 år og over haldne utanfor ved grupperinga av hushald etter type. Hushald som har barn berre i alderen 18 år og over, er derfor rekna som fleirpersonhushald utan barn.

Tabell 21. Hushald etter hushaldstype¹ og disponering av personbil/sortering av avfall. 3. november 1990

| | I alt | Hushald med barn | Hushald utan barn | | | | | |
|---|-------|------------------|-------------------|---------------------|-------|-------|-------|-----|
| | | | I alt | Alder eldste person | | | | |
| | | | | -24 | 25-44 | 45-69 | 70-79 | 80- |
| I alt | 730 | 258 | 472 | 5 | 55 | 211 | 130 | 71 |
| Disponering av personbil | | | | | | | | |
| 1 bil | 374 | 167 | 207 | 3 | 36 | 104 | 48 | 16 |
| 2 bilar | 147 | 75 | 72 | - | 6 | 49 | 13 | 4 |
| 3 bilar eller fleire | 24 | 7 | 17 | - | 1 | 11 | 3 | 2 |
| Hushaldet disponerer ikkje bil | 185 | 9 | 176 | 2 | 12 | 47 | 66 | 49 |
| Sortering av avfall (kjødesortering) | | | | | | | | |
| Hushaldet sorterer avfall, i alt | 267 | 121 | 146 | 1 | 20 | 70 | 35 | 20 |
| Papir ² | 51 | 22 | 29 | - | 4 | 13 | 6 | 6 |
| Glas ² | 159 | 86 | 73 | 1 | 14 | 36 | 14 | 8 |
| Batteri ² | 205 | 99 | 106 | 1 | 16 | 49 | 26 | 14 |
| Måling, lakk, olje e.l. ² | 29 | 8 | 21 | 1 | 3 | 12 | 5 | - |
| Anna avfall ² | 73 | 26 | 47 | - | 3 | 28 | 7 | 9 |
| Hushaldet sorterer ikkje avfall | 463 | 137 | 326 | 4 | 35 | 141 | 95 | 51 |

¹ I denne tabellen er barn (ugifte heimebuande) 18 år og over haldne utanfor ved grupperinga av hushald etter type. Hushald som har barn berre i alderen 18 år og over, er derfor rekna som hushald utan barn. ² Nokre hushald sorterer fleire typar avfall. Derfor blir summen av hushald etter avfallstypa større enn talet på hushald som sorterer avfall i alt.

Tabell 22. Familiar i privathushald etter familietype. Personar etter alder og familietype. 3. november 1990

| Alder | I alt | Einsleg | Ektepar utan ugifte barn | Ektepar med ugifte barn | Mor med barn | Far med barn |
|-----------------|-------|---------|--------------------------|-------------------------|--------------|--------------|
| Familiar | | | | | | |
| I alt | 815 | 273 | 146 | 314 | 66 | 16 |
| Personar | | | | | | |
| I alt | 2028 | 273 | 292 | 1262 | 162 | 39 |
| 0 - 4 | 109 | 1 | - | 76 | 28 | 4 |
| 5 - 9 | 126 | 1 | - | 110 | 14 | 1 |
| 10 - 14 | 149 | 3 | - | 138 | 5 | 3 |
| 15 - 19 | 164 | - | 1 | 149 | 8 | 6 |
| 20 - 24 | 165 | 17 | 1 | 115 | 27 | 5 |
| 25 - 29 | 129 | 31 | 11 | 72 | 12 | 3 |
| 30 - 34 | 126 | 8 | 6 | 95 | 16 | 1 |
| 35 - 39 | 119 | 9 | 1 | 101 | 7 | 1 |
| 40 - 44 | 152 | 14 | 9 | 114 | 9 | 6 |
| 45 - 49 | 109 | 5 | 3 | 92 | 5 | 4 |
| 50 - 54 | 82 | 8 | 12 | 58 | 3 | 1 |
| 55 - 59 | 103 | 14 | 30 | 54 | 5 | - |
| 60 - 64 | 104 | 18 | 37 | 41 | 7 | 1 |
| 65 - 69 | 115 | 28 | 59 | 25 | 3 | - |
| 70 - 74 | 107 | 36 | 49 | 16 | 5 | 1 |
| 75 - 79 | 79 | 35 | 37 | 4 | 3 | - |
| 80 - 84 | 53 | 23 | 25 | 2 | 3 | - |
| 85 - 89 | 31 | 17 | 11 | - | 2 | 1 |
| 90 - | 6 | 5 | - | - | - | 1 |

Tabell 23. Hovudtal for par og personar i par. 3. november 1990

| | I alt | Gifte | | Sambuande | | |
|--|-------|-------|------------------------|-----------------------|-------|------------------------|
| | | I alt | Utan barn ¹ | Med barn ¹ | I alt | Utan barn ¹ |
| Par | | | | | | |
| I alt | | | | | | |
| Talet på barn i hushaldet¹ | | | | | | |
| 0 | | | | | | |
| 1 | | | | | | |
| 2 | | | | | | |
| 3 | | | | | | |
| 4 | | | | | | |
| 5 og over | | | | | | |
| Yrkesaktiviteten til paret i veka | | | | | | |
| 27. oktober - 2. november 1990 | | | | | | |
| Ingen yrkesaktiv | | | | | | |
| Ein yrkesaktiv | | | | | | |
| Begge yrkesaktive | | | | | | |
| Personar | | | | | | |
| I alt | | | | | | |
| Alder | | | | | | |
| 0 - 19 | | | | | | |
| 20 - 29 | | | | | | |
| 30 - 39 | | | | | | |
| 40 - 49 | | | | | | |
| 50 - 59 | | | | | | |
| 60 - 69 | | | | | | |
| 70 - | | | | | | |
| Høgste utdanning | | | | | | |
| Barne- og ungdomsskolenivå | | | | | | |
| Gymnasnivå | | | | | | |
| Universitets- og høgskolenivå | | | | | | |
| Uoppgitt, inga utdanning eller utdanning på førskolenivå | | | | | | |

Tala i denne tabellen er ikkje ferdige. Tabellen, som vil bli utarbeidd seinare, kan ein få ved å vende seg til Statistisk sentralbyrå, Folketeljingskontoret.

¹ I denne tabellen er barn (ugifte heimebuande) 18 år og over haldne utanfor ved grupperinga av hushald etter type. Par som har barn berre i alderen 18 år og over, er derfor rekna som par utan barn.

Tabell 24. Barn 0-17 år etter alder, familietype og mors/fars yrkesaktivitet i veka 27. oktober - 2. november 1990

| Alder | I alt | Ektepar med barn | | | Mor med barn | | Far med barn | |
|--------------------|-------|-------------------------------|----------------------------|----------------------------|----------------------|----------------|----------------------|----------------|
| | | Ingen av foreldra yrkesaktive | Ein av foreldra yrkesaktiv | Begge foreldra yrkesaktive | Mor ikkje yrkesaktiv | Mor yrkesaktiv | Far ikkje yrkesaktiv | Far yrkesaktiv |
| I alt ¹ | 472 | 12 | 169 | 227 | 29 | 23 | - | 12 |
| 0 | 20 | - | 8 | 4 | 6 | 2 | - | - |
| 1 | 21 | 3 | 5 | 4 | 6 | 3 | - | - |
| 2 | 22 | 1 | 7 | 7 | 4 | 3 | - | - |
| 3 | 22 | 1 | 9 | 9 | - | 3 | - | - |
| 4 | 23 | 2 | 10 | 6 | 1 | - | - | 4 |
| 5 | 20 | - | 9 | 5 | 3 | 2 | - | 1 |
| 6 | 24 | 1 | 7 | 13 | 1 | 2 | - | - |
| 7 | 27 | - | 10 | 14 | 2 | 1 | - | - |
| 8 | 20 | 1 | 6 | 11 | 1 | 1 | - | - |
| 9 | 34 | - | 16 | 17 | - | 1 | - | - |
| 10 | 26 | 1 | 11 | 11 | 1 | - | - | 2 |
| 11 | 27 | - | 12 | 14 | 1 | - | - | - |
| 12 | 39 | - | 19 | 20 | - | - | - | - |
| 13 | 33 | - | 11 | 18 | 1 | 2 | - | 1 |
| 14 | 21 | - | 9 | 12 | - | - | - | - |
| 15 | 30 | - | 5 | 21 | 1 | 1 | - | 2 |
| 16 | 29 | 2 | 8 | 17 | - | 1 | - | 1 |
| 17 | 34 | - | 7 | 24 | 1 | 1 | - | 1 |

¹ Barn 0-17 år i alt er ikkje det same som personar 0-17 år i alt. Sjå tekstdelen, pkt. 4.1.

Tabell 25. Personar 67 år og over. Alder, talet på personar i hushaldet, hushaldstype og indikatorar for bustadstandard. 3. november 1990

| | I alt | 67 - 69 år | | 70 - 79 år | | 80 - 89 år | | 90 år og over | | |
|--|-------|------------|----------------|------------|----------------|------------|----------------|---------------|----------------|--|
| | | Bur aleine | Bur med fleire | Bur aleine | Bur med fleire | Bur aleine | Bur med fleire | Bur aleine | Bur med fleire | |
| I alt | 372 | 14 | 58 | 56 | 134 | 33 | 62 | 4 | 11 | |
| I fælleshushald | 24 | - | - | - | 4 | - | 11 | - | 9 | |
| I privathushald i alt | 348 | 14 | 58 | 56 | 130 | 33 | 51 | 4 | 2 | |
| Hustype | | | | | | | | | | |
| Frittliggjande einobustad eller våningshus knytt til gardsdrift | 308 | 13 | 51 | 46 | 120 | 29 | 45 | 2 | 2 | |
| Småhus | 37 | 1 | 7 | 8 | 10 | 3 | 6 | 2 | - | |
| Blokk, leigegard, forretningsbygg, bygg for fælleshushald e.l. | 3 | - | - | 2 | - | 1 | - | - | - | |
| Talet på rom. Kjøkken | | | | | | | | | | |
| 1 - 2 rom | 46 | 4 | 3 | 10 | 14 | 9 | 5 | 1 | - | |
| Med kjøkken | 46 | 4 | 3 | 10 | 14 | 9 | 5 | 1 | - | |
| Utan kjøkken | - | - | - | - | - | - | - | - | - | |
| 3 - 4 rom | 131 | 4 | 16 | 28 | 48 | 16 | 18 | 1 | - | |
| 5 rom eller fleire | 171 | 6 | 39 | 18 | 68 | 8 | 28 | 2 | 2 | |
| Byggjeår | | | | | | | | | | |
| - 1900 | 49 | 5 | 15 | 11 | 6 | 5 | 7 | - | - | |
| 1901 - 1960 | 247 | 7 | 38 | 33 | 109 | 21 | 36 | 2 | 1 | |
| 1961 - 1990 | 52 | 2 | 5 | 12 | 15 | 7 | 8 | 2 | 1 | |
| Kjelder til oppvarming | | | | | | | | | | |
| Éi kjelde, i alt | 49 | 1 | 11 | 12 | 17 | 6 | 2 | - | - | |
| Sentralvarme, elektriske omnar, varmekablar e.l. | 35 | 1 | 7 | 11 | 10 | 5 | 1 | - | - | |
| Omnar for flytande brensel | 2 | - | 1 | - | - | 1 | - | - | - | |
| Omnar for fast brensel | 12 | - | 3 | 1 | 7 | - | 1 | - | - | |
| To eller fleire kjelder, i alt | 299 | 13 | 47 | 44 | 113 | 27 | 49 | 4 | 2 | |
| Sentralvarme og éi eller fleire andre kjelder | 11 | - | - | 1 | 5 | 1 | 4 | - | - | |
| Andre kombinasjonar | 288 | 13 | 47 | 43 | 108 | 26 | 45 | 4 | 2 | |
| Sanitærforhold | | | | | | | | | | |
| Har både bad og WC | 328 | 12 | 55 | 52 | 127 | 29 | 47 | 4 | 2 | |
| Har WC, men ikkje bad | 10 | 2 | 3 | - | 3 | 1 | 1 | - | - | |
| Har bad, men ikkje WC | 3 | - | - | - | - | - | 3 | - | - | |
| Har verken bad eller WC | 7 | - | - | 4 | - | 3 | - | - | - | |
| Etasjeplassering. Høls | | | | | | | | | | |
| Bustader med bustadrom i éin etasje i alt | 190 | 9 | 31 | 36 | 66 | 16 | 27 | 3 | 2 | |
| 1. etasje, kjellaretasje eller underetasje | 145 | 8 | 25 | 29 | 42 | 13 | 25 | 2 | 1 | |
| 2. etasje eller høgare | 45 | 1 | 6 | 7 | 24 | 3 | 2 | 1 | 1 | |
| I hus med høls | 1 | - | - | - | - | 1 | - | - | - | |
| I hus utan høls | 44 | 1 | 6 | 7 | 24 | 2 | 2 | 1 | 1 | |
| Bustader med bustadrom i fleire etasjar | 158 | 5 | 27 | 20 | 64 | 17 | 24 | 1 | - | |
| Plan i bustaden | | | | | | | | | | |
| Bustader med kjøkken, bad, WC og minst eitt bustadrom på eitt plan | 308 | 12 | 50 | 48 | 118 | 27 | 47 | 4 | 2 | |
| Eige-/leigeform | | | | | | | | | | |
| Eigd i alt | 248 | 10 | 47 | 31 | 105 | 15 | 37 | 1 | 2 | |
| Privat | 242 | 10 | 46 | 30 | 102 | 14 | 37 | 1 | 2 | |
| Gjennom burettslag e.l. | 6 | - | 1 | 1 | 3 | 1 | - | - | - | |
| Leigd | 100 | 4 | 11 | 25 | 25 | 18 | 14 | 3 | - | |

Tabell 26. Folkemengd etter alder, kjønn og type bustadstrøk/grunnkrins. 3. november 1990

| | I alt | Alder | | | | | | | | | | |
|---------------------------------------|-------|-------|------|-------|-------|-------|-------|-------|-------|-------|-------|-----|
| | | 0-6 | 7-15 | 16-19 | 20-24 | 25-29 | 30-49 | 50-59 | 60-66 | 67-69 | 70-79 | 80- |
| Kommunen | 2052 | 154 | 260 | 134 | 165 | 129 | 506 | 185 | 147 | 72 | 190 | 110 |
| Menn | 1048 | 84 | 128 | 73 | 90 | 71 | 278 | 96 | 71 | 32 | 83 | 42 |
| Kvinner | 1004 | 70 | 132 | 61 | 75 | 58 | 228 | 89 | 76 | 40 | 107 | 68 |
| Type bustadstrøk og kjønn | | | | | | | | | | | | |
| Tettsteder | | | | | | | | | | | | |
| Tettbygde strøk | 487 | 43 | 68 | 35 | 28 | 33 | 136 | 29 | 32 | 12 | 39 | 32 |
| Menn | 243 | 22 | 37 | 17 | 13 | 13 | 79 | 13 | 13 | 6 | 18 | 12 |
| Kvinner | 244 | 21 | 31 | 18 | 15 | 20 | 57 | 16 | 19 | 6 | 21 | 20 |
| 6211 Midsund | 487 | 43 | 68 | 35 | 28 | 33 | 136 | 29 | 32 | 12 | 39 | 32 |
| Menn | 243 | 22 | 37 | 17 | 13 | 13 | 79 | 13 | 13 | 6 | 18 | 12 |
| Kvinner | 244 | 21 | 31 | 18 | 15 | 20 | 57 | 16 | 19 | 6 | 21 | 20 |
| Spreittbygde strøk | 1562 | 111 | 191 | 99 | 137 | 96 | 368 | 156 | 115 | 60 | 151 | 78 |
| Menn | 803 | 62 | 90 | 56 | 77 | 58 | 198 | 83 | 58 | 26 | 65 | 30 |
| Kvinner | 759 | 49 | 101 | 43 | 60 | 38 | 170 | 73 | 57 | 34 | 86 | 48 |
| Uoppgitt | 3 | - | 1 | - | - | - | 2 | - | - | - | - | - |
| Delområde, grunnkrins og kjønn | | | | | | | | | | | | |
| 01 Midsund | 2049 | 154 | 259 | 134 | 165 | 129 | 504 | 185 | 147 | 72 | 190 | 110 |
| Menn | 1046 | 84 | 127 | 73 | 90 | 71 | 277 | 96 | 71 | 32 | 83 | 42 |
| Kvinner | 1003 | 70 | 132 | 61 | 75 | 58 | 227 | 89 | 76 | 40 | 107 | 68 |
| 0101 Søre Midøy | 277 | 16 | 39 | 13 | 26 | 14 | 71 | 24 | 26 | 9 | 28 | 11 |
| Menn | 141 | 7 | 18 | 3 | 19 | 9 | 38 | 11 | 14 | 4 | 15 | 3 |
| Kvinner | 136 | 9 | 21 | 10 | 7 | 5 | 33 | 13 | 12 | 5 | 13 | 8 |
| 0102 Nordre Midøy | 184 | 13 | 18 | 11 | 20 | 17 | 43 | 16 | 10 | 2 | 24 | 10 |
| Menn | 104 | 7 | 10 | 9 | 9 | 13 | 23 | 9 | 4 | - | 14 | 6 |
| Kvinner | 80 | 6 | 8 | 2 | 11 | 4 | 20 | 7 | 6 | 2 | 10 | 4 |
| 0103 Midsund | 266 | 25 | 40 | 22 | 19 | 21 | 70 | 23 | 21 | 5 | 14 | 6 |
| Menn | 131 | 11 | 25 | 10 | 8 | 8 | 39 | 11 | 8 | 3 | 6 | 2 |
| Kvinner | 135 | 14 | 15 | 12 | 11 | 13 | 31 | 12 | 13 | 2 | 8 | 4 |
| 0104 Ugelvik | 239 | 26 | 24 | 12 | 17 | 15 | 56 | 24 | 18 | 9 | 23 | 15 |
| Menn | 114 | 13 | 6 | 7 | 9 | 9 | 32 | 12 | 10 | 4 | 7 | 5 |
| Kvinner | 125 | 13 | 18 | 5 | 8 | 6 | 24 | 12 | 8 | 5 | 16 | 10 |
| 0105 Nerland | 42 | 2 | 8 | 2 | - | - | 11 | 5 | 5 | - | 6 | 3 |
| Menn | 19 | 1 | 3 | 1 | - | - | 6 | 2 | 3 | - | 2 | 1 |
| Kvinner | 23 | 1 | 5 | 1 | - | - | 5 | 3 | 2 | - | 4 | 2 |
| 0106 Raknes | 255 | 18 | 31 | 21 | 24 | 16 | 55 | 34 | 16 | 7 | 24 | 9 |
| Menn | 137 | 12 | 23 | 11 | 12 | 8 | 29 | 17 | 8 | 3 | 11 | 3 |
| Kvinner | 118 | 6 | 8 | 10 | 12 | 8 | 26 | 17 | 8 | 4 | 13 | 6 |
| 0107 Rakvåg | 174 | 10 | 19 | 13 | 21 | 12 | 33 | 22 | 16 | 7 | 12 | 9 |
| Menn | 89 | 7 | 5 | 9 | 12 | 9 | 18 | 12 | 8 | 3 | 4 | 2 |
| Kvinner | 85 | 3 | 14 | 4 | 9 | 3 | 15 | 10 | 8 | 4 | 8 | 7 |
| 0108 Ræstad | 76 | 2 | 10 | 3 | 3 | 5 | 18 | 11 | 6 | 4 | 9 | 5 |
| Menn | 33 | - | 3 | 1 | 3 | 3 | 9 | 7 | 2 | 1 | 2 | 2 |
| Kvinner | 43 | 2 | 7 | 2 | - | 2 | 9 | 4 | 4 | 3 | 7 | 3 |
| 0109 Nord-Heggdal m/Tutra | 92 | 5 | 11 | 6 | 4 | 5 | 22 | 7 | 9 | 8 | 12 | 3 |
| Menn | 48 | 3 | 4 | 3 | 3 | 1 | 11 | 4 | 6 | 5 | 7 | 1 |
| Kvinner | 44 | 2 | 7 | 3 | 1 | 4 | 11 | 3 | 3 | 3 | 5 | 2 |
| 0110 Sør-Heggdal | 217 | 18 | 31 | 18 | 21 | 12 | 57 | 11 | 9 | 14 | 13 | 13 |
| Menn | 115 | 11 | 18 | 12 | 10 | 6 | 31 | 8 | 3 | 6 | 3 | 7 |
| Kvinner | 102 | 7 | 13 | 6 | 11 | 6 | 26 | 3 | 6 | 8 | 10 | 6 |
| 0111 Midsund | 227 | 19 | 28 | 13 | 10 | 12 | 68 | 8 | 11 | 7 | 25 | 26 |
| Menn | 115 | 12 | 12 | 7 | 5 | 5 | 41 | 3 | 5 | 3 | 12 | 10 |
| Kvinner | 112 | 7 | 16 | 6 | 5 | 7 | 27 | 5 | 6 | 4 | 13 | 16 |
| Uoppgitt | 3 | - | 1 | - | - | - | 2 | - | - | - | - | - |

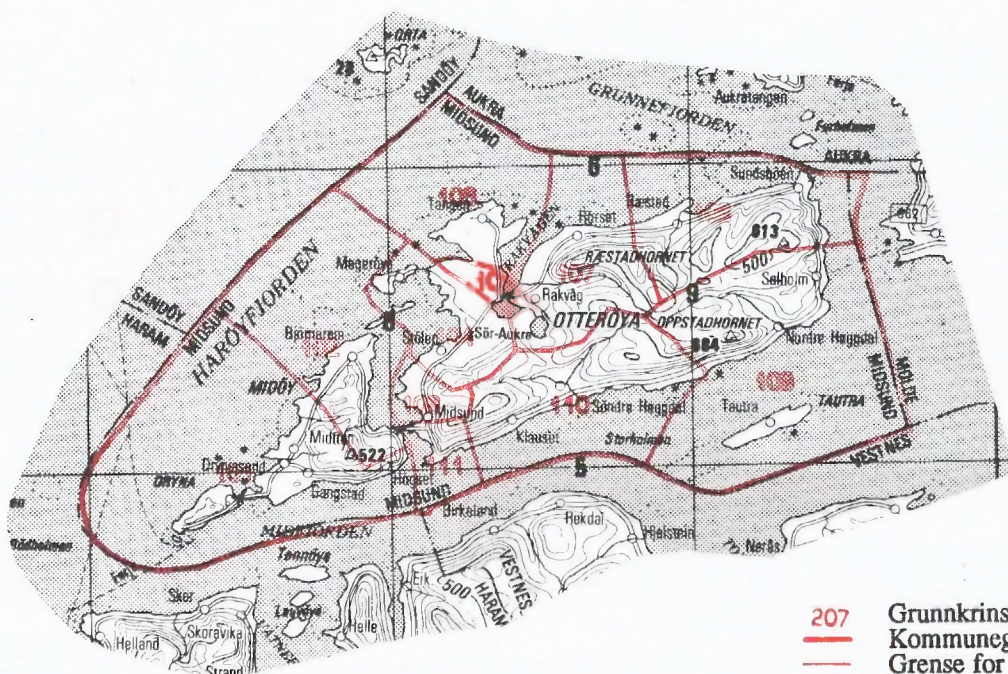
Tabell 27. Yrkesaktive 16 år og over i året, etter næring, kjønn og type bustadstrøk/grunnkrins.
3. november 1990

| | I alt | Jord- bruk, skog- bruk, fiske og fangst | Oljeut- vinning og berg- verks- drift | Industri | Kraft- og vass- for- syning | Byggje- og anleggs- verk- semd | Vare- handel, hotell- og restau- rant- verk- semd | Transport, lagring, post- og telekom- munika- sjonar | Bank-, finan- sierings- og forsikrings- verksemd, eigedoms- drift og forretnings- messig teneste- yting | Offent- leg, sosial og privat tenes- teyting |
|---------------------------------------|-------|---|--|----------|---|--|--|---|--|--|
| Kommunen | 1016 | 299 | 1 | 162 | 9 | 72 | 90 | 107 | 27 | 249 |
| Menn | 610 | 234 | 1 | 120 | 7 | 66 | 19 | 86 | 13 | 64 |
| Kvinner | 406 | 65 | - | 42 | 2 | 6 | 71 | 21 | 14 | 185 |
| Type bustadstrøk og kjønn | | | | | | | | | | |
| Tettsteder | | | | | | | | | | |
| Tettbygde strøk | 226 | 50 | - | 29 | 1 | 20 | 19 | 23 | 9 | 75 |
| Menn | 129 | 41 | - | 24 | 1 | 18 | 3 | 17 | 4 | 21 |
| Kvinner | 97 | 9 | - | 5 | - | 2 | 16 | 6 | 5 | 54 |
| 6211 Midsund | 226 | 50 | - | 29 | 1 | 20 | 19 | 23 | 9 | 75 |
| Menn | 129 | 41 | - | 24 | 1 | 18 | 3 | 17 | 4 | 21 |
| Kvinner | 97 | 9 | - | 5 | - | 2 | 16 | 6 | 5 | 54 |
| Spreittbygde strøk | 788 | 249 | 1 | 132 | 8 | 52 | 71 | 84 | 18 | 173 |
| Menn | 480 | 193 | 1 | 95 | 6 | 48 | 16 | 69 | 9 | 43 |
| Kvinner | 308 | 56 | - | 37 | 2 | 4 | 55 | 15 | 9 | 130 |
| Uoppgitt | 2 | - | - | 1 | - | - | - | - | - | 1 |
| Delområde, grunnkrins og kjønn | | | | | | | | | | |
| 01 Midsund | 1014 | 299 | 1 | 161 | 9 | 72 | 90 | 107 | 27 | 248 |
| Menn | 609 | 234 | 1 | 119 | 7 | 66 | 19 | 86 | 13 | 64 |
| Kvinner | 405 | 65 | - | 42 | 2 | 6 | 71 | 21 | 14 | 184 |
| 0101 Søre Midøy | 140 | 61 | 1 | 20 | - | 4 | 10 | 17 | 2 | 25 |
| Menn | 89 | 47 | 1 | 15 | - | 4 | 2 | 15 | - | 5 |
| Kvinner | 51 | 14 | - | 5 | - | - | 8 | 2 | 2 | 20 |
| 0102 Nordre Midøy | 102 | 37 | - | 18 | 1 | 4 | 10 | 8 | - | 24 |
| Menn | 62 | 28 | - | 13 | 1 | 3 | 4 | 7 | - | 6 |
| Kvinner | 40 | 9 | - | 5 | - | 1 | 6 | 1 | - | 18 |
| 0103 Midsund | 131 | 26 | - | 14 | 1 | 9 | 13 | 16 | 5 | 47 |
| Menn | 71 | 22 | - | 12 | 1 | 7 | 2 | 12 | 4 | 11 |
| Kvinner | 60 | 4 | - | 2 | - | 2 | 11 | 4 | 1 | 36 |
| 0104 Ugelvik | 120 | 33 | - | 11 | - | 16 | 6 | 19 | 4 | 31 |
| Menn | 72 | 26 | - | 5 | - | 15 | - | 15 | 3 | 8 |
| Kvinner | 48 | 7 | - | 6 | - | 1 | 6 | 4 | 1 | 23 |
| 0105 Nerland | 16 | 1 | - | 9 | - | - | 2 | 1 | - | 3 |
| Menn | 9 | 1 | - | 6 | - | - | 1 | 1 | - | - |
| Kvinner | 7 | - | - | 3 | - | - | 1 | - | - | 3 |
| 0106 Raknes | 127 | 32 | - | 30 | 3 | 8 | 11 | 8 | 5 | 30 |
| Menn | 76 | 25 | - | 24 | 1 | 8 | 3 | 4 | 4 | 7 |
| Kvinner | 51 | 7 | - | 6 | 2 | - | 8 | 4 | 1 | 23 |
| 0107 Rakvåg | 101 | 35 | - | 17 | 1 | 6 | 13 | 12 | 1 | 16 |
| Menn | 64 | 27 | - | 9 | 1 | 6 | 3 | 12 | - | 6 |
| Kvinner | 37 | 8 | - | 8 | - | - | 10 | - | 1 | 10 |
| 0108 Ræstad | 37 | 12 | - | 9 | 1 | 4 | 3 | - | 1 | 7 |
| Menn | 22 | 8 | - | 7 | 1 | 3 | - | - | - | 3 |
| Kvinner | 15 | 4 | - | 2 | - | 1 | 3 | - | 1 | 4 |
| 0109 Nord-Heggdal m/Tutra .. | 39 | 13 | - | 6 | - | 3 | 4 | 2 | 2 | 9 |
| Menn | 22 | 10 | - | 6 | - | 2 | 1 | 2 | - | 1 |
| Kvinner | 17 | 3 | - | - | - | 1 | 3 | - | 2 | 8 |
| 0110 Sør-Heggdal | 102 | 25 | - | 12 | 2 | 6 | 11 | 16 | 2 | 28 |
| Menn | 62 | 21 | - | 10 | 2 | 6 | 2 | 13 | 1 | 7 |
| Kvinner | 40 | 4 | - | 2 | - | - | 9 | 3 | 1 | 21 |
| 0111 Midsund | 99 | 24 | - | 15 | - | 12 | 7 | 8 | 5 | 28 |
| Menn | 60 | 19 | - | 12 | - | 12 | 1 | 5 | 1 | 10 |
| Kvinner | 39 | 5 | - | 3 | - | - | 6 | 3 | 4 | 18 |
| Uoppgitt | 2 | - | - | 1 | - | - | - | - | - | 1 |

Tabell 28. Privathushald. Utvalde kjenneteikn for bustadstandard, og disponering av personbil.
Bustadstrøk/grunnkrins. 3. november 1990

| | Alle privat- hushald | Bustaden har både bad og WC | Kjøkken 6 m ² eller større | Bustaden bygd etter 1960 | Hushaldet eig bustaden | Hushaldet dispo- nerer bil | Bustad- romma er på eitt plan | Bustaden ligg i 2. et. eller høgare og huset har ikkje heis |
|--------------------------------|-------------------------|-----------------------------------|---|--------------------------------|------------------------------|----------------------------------|--|--|
| Kommunen | 730 | 705 | 691 | 327 | 578 | 545 | 666 | 65 |
| Type bustadstrøk | | | | | | | | |
| Tettstader | | | | | | | | |
| Tettbygde strøk | 170 | 166 | 154 | 102 | 126 | 122 | 155 | 18 |
| 6211 Midsund | 170 | 166 | 154 | 102 | 126 | 122 | 155 | 18 |
| Spreittbygde strøk | 558 | 537 | 535 | 225 | 451 | 422 | 509 | 47 |
| Uoppgitt | 2 | 2 | 2 | - | 1 | 1 | 2 | - |
| Delområde og grunnkrins | | | | | | | | |
| 01 Midsund | 728 | 703 | 689 | 327 | 577 | 544 | 664 | 65 |
| 0101 Søre Midøy | 97 | 93 | 93 | 35 | 84 | 79 | 91 | 11 |
| 0102 Nordre Midøy | 58 | 57 | 56 | 26 | 47 | 45 | 53 | 3 |
| 0103 Midsund | 91 | 89 | 82 | 52 | 70 | 74 | 83 | 9 |
| 0104 Ugelvik | 90 | 87 | 88 | 36 | 75 | 63 | 79 | 9 |
| 0105 Nerland | 16 | 15 | 15 | 4 | 11 | 12 | 15 | 3 |
| 0106 Raknes | 95 | 92 | 93 | 31 | 78 | 78 | 87 | 7 |
| 0107 Rakvåg | 60 | 59 | 59 | 26 | 51 | 41 | 58 | 7 |
| 0108 Ræstad | 32 | 31 | 31 | 11 | 24 | 22 | 29 | 1 |
| 0109 Nord-Heggdal m/Tutra .. | 36 | 34 | 32 | 16 | 30 | 24 | 29 | 1 |
| 0110 Sør-Heggdal | 71 | 66 | 66 | 39 | 49 | 55 | 65 | 5 |
| 0111 Midsund | 82 | 80 | 74 | 51 | 58 | 51 | 75 | 9 |
| Uoppgitt | 2 | 2 | 2 | - | 1 | 1 | 2 | - |

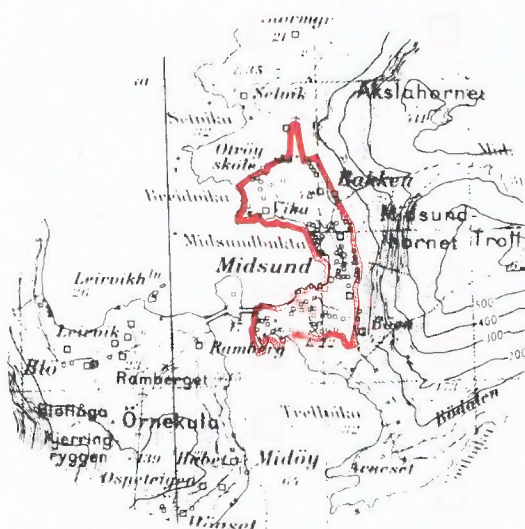
1545 MIDSUND



207 Grunnkretsnummer
 Kommunegrense
 Grense for delområde
 og grunnkrets

Kartgrunnlag M ca. 1:250 000
 Løyvenr. 74/91 Statens kartverk

Avgrensning av Midsund tettstad



Kartgrunnlag M ca. 1:50 000
 Løyvenr. 74/91 Statens kartverk



FoB 90
Folke- og
bustadteljing 1990
blir gjennomført av
Statistisk sentralbyrå

Opggåvene er undergitt teieplikt.
Dei vil berre bli nytta til å utarbeide statistikk
og vil bli oppbevarte på ein trygg måte.

VIKTIG:
Bruk helst
blyant eller
blå/svart kulepenn

Slik: Ikkje slik:



1 Kven bur du saman med i leilegheita?

Rettleiinga fortel kva vi meiner med ei leilegheit. Set fleire kryss om nødvendig.

- | | |
|---|---|
| <input checked="" type="checkbox"/> Ingen | <input checked="" type="checkbox"/> Sysken |
| <input checked="" type="checkbox"/> Ektemake | <input checked="" type="checkbox"/> Svigerforeldre, svigerinne, svoger, svigerbarn, tante, onkel, niese, nevø |
| <input checked="" type="checkbox"/> Sambuar | <input checked="" type="checkbox"/> Besteforeldre, barnebarn |
| <input checked="" type="checkbox"/> Dotter, son | <input checked="" type="checkbox"/> Andre personar |
| <input checked="" type="checkbox"/> Mor, far | |

2 Hadde du inntektsgivande arbeid i minst 100 timar i året frå 3. nov. 1989 til 2. nov. 1990?

Arbeid som ulønt familiemedlem i familiebedrift blir også rekna som inntektsgivande arbeid (t.d. butikk, gardsbruk).

- Ja Nei

! Svara du nei her, skal du ikkje fylla ut resten av denne sida.

3 Kor mange månader hadde du heiltids- og/eller deltidsarbeid i året frå 3. nov. 1989 til 2. nov. 1990? Sjå rettleiinga.

Heiltid: månader

Deltid: månader

4 Før opp namn og adresse på den arbeidsstaden (bedrifta) der du hadde inntektsgivande arbeid lengst tid i året frå 3. nov. 1989 til 2. nov. 1990.

Med bedrift meiner vi fabrikk, butikk, gardsbruk, likningskontor e.l.

Namn:

Gate/veg:

Poststad:

5 Gjer greie for verksemda på denne arbeidsstaden så nøye som du kan.

Skriv t.d. produksjon av møblar, sal av bilar, bokhandel, jordbruk, utleige av maskiner, arkitektverksemd e.l.

Verksemd:

6 Kva for yrke (tittel) hadde du på denne arbeidsstaden?

Skriv t.d. heimhjelp, rørleggjar, frisør, sjukepleiar, reingjeringshjelp, kokk, platearbeidar, salskonsulent, førskulelærer e.l.

Yrke:

7 Korleis er/var du knytt til arbeidsstaden du nemnde i spørsmål 4?

- Som fast eller mellombels tilsett
- Som sjølvstendig næringsdrivande (eigar)
- Som familiemedlem utan fast lønn i familiebedrift

8 Hadde du inntektsgivande arbeid i veka 27. okt. - 2. nov. 1990? Sjå rettleiinga.

- Ja Nei

! Svara du nei her, skal du ikkje fylla ut resten av denne sida.

9 Kva er den vanlege/avtala arbeidstida di i veka?

- 1-9 timar 30-34 timar
- 10-19 timar 35-39 timar
- 20-29 timar 40 timar eller meir

10 Kor mange timar inntektsgivande arbeid utførte du i veka 27. okt. - 2. nov.?

- 1-9 timar 35-39 timar
- 10-19 timar 40 timar eller meir
- 20-29 timar Ingen, eg arbeidde ikkje denne veka
- 30-34 timar

! Arbeidde du ikkje denne veka, skal du ikkje fylla ut resten av denne sida.

11 Kvar møtte du på arbeid i veka 27. okt. - 2. nov.?

Sjå rettleiinga.

- Eg møtte fast på same arbeidsstaden/adressa som eg førte opp i spørsmål 4
- Eg møtte fast på ein annan stad. Skriv adressa
- Kommune:
- Gate/veg:
- Poststad:
- Eg møtte på ulike stader denne veka

! Møtte du på ulike stader denne veka, skal du ikkje fylla ut resten av denne sida.

12 Kor mange gonger reiste eller gjekk du frå heimstaden din til arbeidsstaden i veka 27. okt. - 2. nov.?

Med heimstad meiner vi adressa i namnefeltet øvst på skjemaet.

- Ingen, eg bur på arbeidsstaden (arbeider heime) 1 gong
- 2-3 gonger
- Ingen, eg var ikkje på heimstaden denne veka 4 gonger eller fleire

! Reiste du ikkje denne veka, skal du ikkje fylla ut resten av denne sida.

13 Kor lang tid brukte du til vanleg frå heimstaden til arbeidsstaden (ein veg) i veka 27. okt. - 2. nov.?

- Under 15 min 45-59 min
- 15-29 min 60-89 min
- 30-44 min 90 min eller meir

14 Kva for transportmiddel brukte du til vanleg frå heimstaden til arbeidsstaden (ein veg) i veka 27. okt. - 2. nov.?

Set fleire kryss om nødvendig.

- Bil Båt
- Buss Brukte sykkel, gjekk i meir enn 10 min
- Tog, trikk, T-bane Anna

VIKTIG:
Bruk helst
blyant eller
blå/svart kulepenn



Slik: Ikkje slik:

Spørsmåla på denne sida gjeld leigheita der oppgavegivaren er registrert som busett 3. november 1990 i Folkeregisteret, sjå adressa i namnefeltet på den andre sida.

- 1 Har andre som bur i leigheita fått bustadskjema? Ja Nei

Dersom det er motteke eitt bustadskjema i leigheita, skal det fyllast ut og sendast tilbake i svarkonvolutt saman med alle personskjema.

Dersom fleire i leigheita har fått bustadskjema, treng de berre svare på spørsmåla om bustaden (leigheita) på eitt av dei. For kvar leigheit skal det nyttast berre ein svarkonvolutt. Send derfor alle skjema frå dei busette i leigheita tilbake i den same svarkonvolutt.

- 2 Kor mange rom på 6 m² eller meir er det i leigheita? Ta ikkje med kjøkken, gang, bad o.l.

1 2 3 4 5

6 7 8 9 eller fleire

- 3 Kor stor er leigheita målt i kvadratmeter? Ta med alle rom til bustadformål, også kjøkken, gang, bad o.l.

Under 50 m² 100-129 m²

50-59 m² 130-149 m²

60-79 m² 150-199 m²

80-99 m² 200 m² eller meir

- 4 Kor stort er kjøkkenet i leigheita?

6 m² eller større Det er ikkje kjøkken i leigheita

Mindre enn 6 m²

- 5 Er det bad eller dusj inne i leigheita?

Ja Nei

- 6 Er det vassklosett inne i leigheita?

Ja Nei

- 7 Kva slags kjelder til oppvarming er det i leigheita?

Sentralvarme (radiatorar e.l.) Omnar for flytande brensel (olje, parafin e.l.)

Elektriske omnar, varmekablar e.l. Omnar for fast brensel (ved, koks e.l.)

- 8 Har leigheita kjøkken, bad/dusj, wc og minst eitt bustadrom i same etasje?

Ja Nei

- 9 Kva etasje ligg leigheita i?

Set fleire kryss dersom leigheita har bustadrom i fleire etasjar.

Kjellaretasje Underetasje

1. 2. 3. 4. 5. eller høgare

- 10 Kva slags eige-/leigeforhold er det til leigheita? Set berre eitt kryss.

Eg/vi eig ho gjennom eit burettslag eller bustadaksjeselskap

Eg/vi eig ho aleine eller saman med andre

Eg/vi leiger ho gjennom arbeidet (tenestebustad)

Eg/vi leiger ho for eit avgrensa tidsrom

Eg/vi leiger ho på andre vilkår

- 11 Kor mange personbilar disponerer dei som bur i leigheita?

Ingen 1 2 3 eller fleire

- 12 Sorterer hushaldet til vanleg avfallet sitt?

Set berre kryss for avfallstypar som blir leverte/henta etter at dei er sorterte ut.

Inga særskild sortering. Praktisk vanskeleg, manglar tilbod e.l.

Papir Måling, lakk, olje e.l.

Glas Anna avfall

Batteri

- 13 Kva slags hus ligg leigheita i?

Sjå rettleinga.

Frittliggjande einebustad eller våningshus knytt til gardsdrift

Hus i kjede, rekkjehus, terrassehus eller vertikaldelt tomannsbustad

Horisontaldelt tomannsbustad eller anna bustadbygg med mindre enn 3 etasjar

Blokk, leigegard eller anna bustadbygg med 3 etasjar eller meir

Forretningsbygg, pensjonat, aldersheim, militærforlegning eller anna bygg for felleshushald

- 14 Er det heis i huset?

Ja Nei

- 15 Kor mange leigheiter er det i huset?

1 2 3 4 5

6 7 8 9 eller fleire

- 16 Når vart huset bygd? (opphavleg byggjeår)

1900 eller før 1946 - 1960

1901 - 1920 1961 - 1970

1921 - 1940 1971 - 1980

1941 - 1945 1981 - 1990

Pris kr 50,00

Publikasjonen kjem ut i kommisjon hos Universitetsforlaget, Oslo, og er til salgs hos alle bokhandlarar.

ISBN 82-537-3285-6