

1433 NAUSTDAL



Folke- og bustadteljing 1990

Naustdal

**FOLKE- OG BUSTADTELJING
1990**

KOMMUNEHEFTE

1433 NAUSTDAL

STATISTISK SENTRALBYRÅ
OSLO-KONGSVINGER 1991

ISBN 82-537-3240-6

EMNEGRUPPE
31 Folketellinger

ANDRE EMNEORD
Arbeidstid
Befolkning
Boliger
Grunnkretser
Husholdninger
Sysselsetting
Yrkesaktive

Forord

Hovudformålet med Folke- og bustadteljing 1990 er å gi eit bilete av befolkningen og levkåra i det norske samfunnet.

Eit anna viktig formål er å gi statistikk for mindre geografiske område som kommunar og delar av kommunar. For å dekkje dette formålet gir Statistisk sentralbyrå ut eit statistisk hefte for kvar kommune.

Når kommunehefta for alle kommunane i eit fylke er publiserte, vil det bli laga eit samandrag for fylket med tabellar som svarar til dei som finst i kommunehefta. Når alle kommunane i landet har fått hefta sine, vil det også bli laga eit samandrag for heile landet.

Innan utgangen av 1992 vil det vere etablert ein endeleg folketeljingsfil, og det blir utarbeidd eit hefte som dokumenterer folketeljingsprosjektet.

Resultata frå FoB90 vil i tillegg vere tilgjengelege i databasar i SSB, bl.a. Regionalstatistisk database. Det er vidare planar om ei spreining av folketeljingsdata i samband med publisering av annan statistikk frå SSB. Resultata vil ein også kunne få på maskinlesbar form. Brukarar som ønskjer meir omfattande bearbeiding av materialet vil få dette gjort i SSB mot å betale kostnadene.

Oslo/Kongsvinger, 4. desember 1991

Svein Longva

Jan Furseth

Innhold

	Side
Tabellregister	6
Figurdel	7
Tekstdel	
1. Formål	8
2. Opplegg og gjennomføring	8
2.1. Statistikkens omfang	8
2.2. Grunnlag for statistikken	8
2.3. Datainnsamling	8
3. Feilkilder og usikkerhet ved resultatene	8
4. Enheter, geografiske nivåer og kjennemerker	9
4.1. Enheter	9
4.2. Geografiske nivåer	10
4.3. Kjennemerker	11
4.3.1. Personkjennemerker	11
4.3.2. Boligkjennemerker	14
4.3.3. Husholdningskjennemerker	15
5. Merknader til tabellene	16
Tabelldel	17
Vedlegg	
Kart over grunnkretser	
Kart over tettsteder	
Personskjema	
Boligskjema	

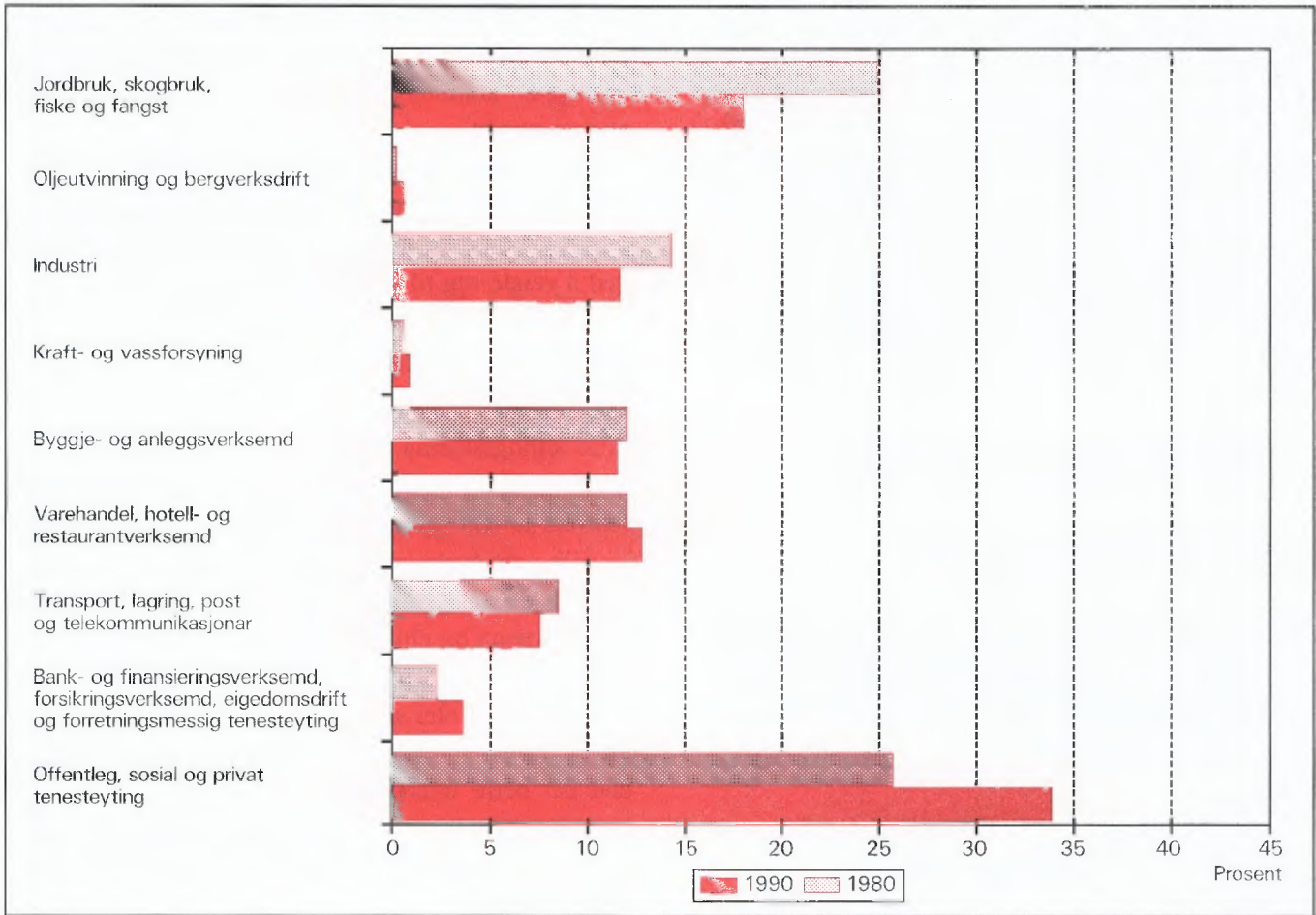
Standardtegn i tabeller

- Null
- 0,0 Mindre enn 0,5 av den brukte enheten

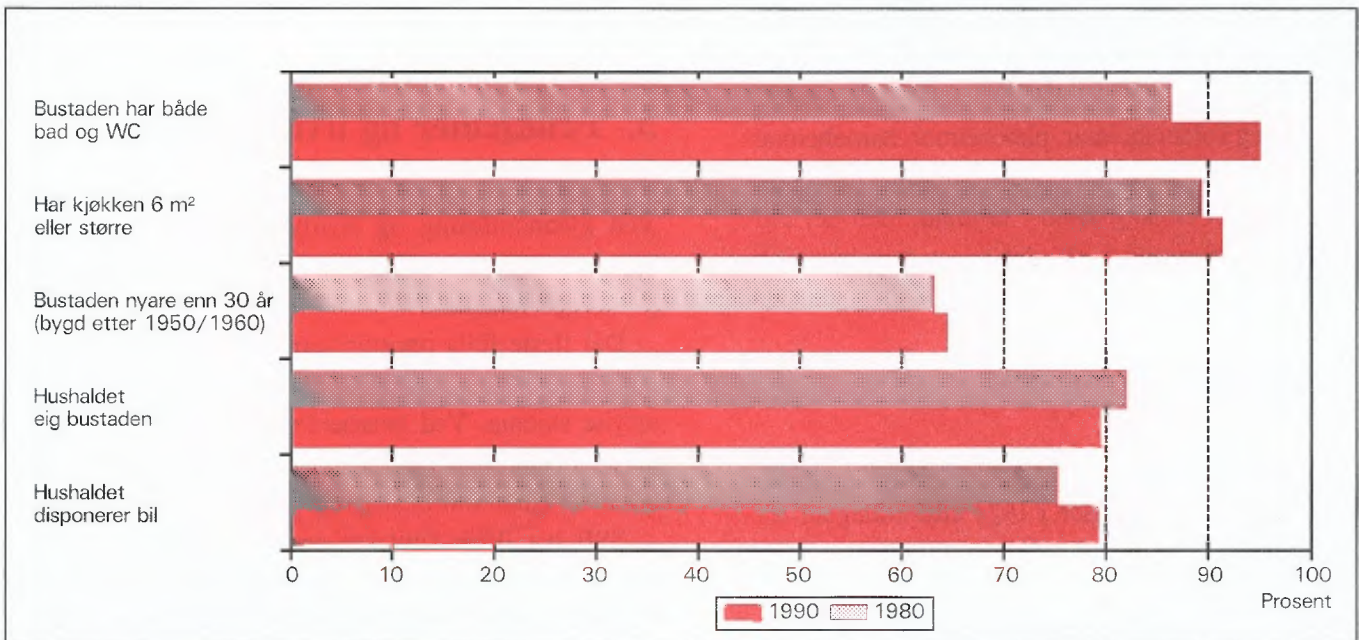
Tabellregister

	Side
1. Folkemengd ved folketeljingane 1875 - 1990, etter kommunegrenser pr. 3. november 1990	17
2. Folkemengd etter kjønn, ekteskapeleg status og alder. 3. november 1990	17
3. Hovudtal for utdanning. Personar 16-66 år etter yrkesaktivitet, arbeidstid i året, kjønn og utdanning. 3. november 1989 - 2. november 1990	18
4. Personar 16 år og over. Hovudtal for yrkesaktivitet i året 3. november 1989 - 2. november 1990 .	19
5. Hovudtal for yrkesaktive i året 3. november 1989 - 2. november 1990	20
6. Yrkesaktive 16 år og over, etter alder og næring/yrkesfelt. 3. november 1989 - 2. november 1990 .	21
7. Yrkesaktive 16 år og over, etter kjønn, arbeidstid i året og næring/yrkesfelt. 3. november 1989 - 2. november 1990	22
8. Hovudtal for yrkesaktive i veka 27. oktober - 2. november 1990, etter vanleg/avtala arbeidstid . . .	24
9. Yrkesaktive 16 år og over i veka 27. oktober - 2. november 1990, etter kjønn, vanleg/avtala arbeidstid og næring/yrkesfelt	25
10. Yrkesaktive 16 år og over med fast oppmøteplass på arbeid i veka 27. oktober - 2. november 1990, etter talet på arbeidsreiser, reisetid og yrkesfelt/oppmøteplass	26
11. Yrkesaktive 16 år og over med fast arbeidsreise i veka 27. oktober - 2. november 1990, etter reisemåte, oppmøteplass, talet på arbeidsreiser, reisetid og etter reisemåte, kjønn og alder	27
12. Bustader og busette. Hustype, talet på rom, kjøkken. 3. november 1990	28
13. Bustader, rom og busette, etter hustype. 3. november 1990	28
14. Bustader etter eigeform og areal. Rom og busette, etter eigeform. 3. november 1990	28
15. Bustader etter talet på rom og talet på busette. 3. november 1990	29
16. Bustader etter byggjeår for huset og hustype/eigeform/kjelde til oppvarming. Busette og rom, etter byggjeår for huset. 3. november 1990	29
17. Bustader og busette. Sanitærutstyr, storleik og tilgjenge. 3. november 1990	30
18. Bustader etter standardindikatorar. Busette etter alder og standardindikatorar. 3. november 1990 . .	31
19. Hushald, familiar og personar, etter hushaldstipe. Hushald etter hushaldstipe og talet på familiar i hushaldet/yrkesaktivitet i hushaldet/eigeform/talet på rom i bustaden og kjøkken. 3. november 1990	32
20. Hushald, familiar og personar, etter hushaldsstorleik/hushaldstipe. Absolutte tal og prosent. 3. november 1990	33
21. Hushald etter hushaldstipe og disponering av personbil/sortering av avfall. 3. november 1990	34
22. Familiar i privathushald etter familietype. Personar etter alder og familietype. 3. november 1990	34
23. Hovudtal for par og personar i par. 3. november 1990	35
24. Barn 0-17 år etter alder, familietype og mors/fars yrkesaktivitet i veka 27. oktober - 2. november 1990	35
25. Personar 67 år og over. Alder, talet på personar i hushaldet, hushaldstipe og indikatorar for bustadstandard. 3. november 1990	36
26. Folkemengd etter alder, kjønn og type bustadstrøk/grunnkrins. 3. november 1990	37
27. Yrkesaktive 16 år og over i året, etter næring, kjønn og type bustadstrøk/grunnkrins. 3. november 1990	38
28. Privathushald. Utvalde kjenneteikn for bustadstandard, og disponering av personbil. Bustadstrøk/grunnkrins. 3. november 1990	39

Figur 1. Yrkesaktive 16 år og over, etter næring. Prosent. 1980 og 1990



Figur 2. Hovudtal for bustadstandard og disponering av bil. Prosent. 1980 og 1990



1. Formål

Hovudformålet med Folke- og bustadteljing 1990 (FoB90) er å gi eit bilete av befolkningen og levekåra i det norske samfunnet. Moderne folketeljingar legg stor vekt på å sjå opplysningar om bustader og butilhøve, sysselsetjing og yrke, utdannings- og inntektsforhold, arbeidsreiser mv. i samanheng.

Formålet med denne publikasjonen er å gi ei omtale av kvar kommune, og av område som er mindre enn ein kommune (delområde, krinsar, tettstader).

2. Opplegg og gjennomføring

2.1. Kva statistikken omfattar

FoB90 omfattar alle personar (også utanlandske statsborgarar) som var registrerte som busette i Noreg på teljingstidspunktet 3. november 1990, i samsvar med forskriftene om føring og ordning av folke-registra.

Bustadteljinga har med alle privatbustader der minst éin person var registrert som busett 3. november 1990.

Teljinga omfattar *ikkje* bustader der det ikkje budde folk eller der det budde nokon berre mellombels (t.d. ugifte personar som oppheldt seg utanom foreldreheimen på grunn av skolegang). Det er heller ikkje henta inn opplysningar om bustaden for dei som oppheldt seg i aldersheimar, pleieheimar, barneheimar og andre fellesinstitusjonar og får stell og tilsyn der.

Eininga *hus* er ikkje med i teljinga, men det blir gitt nokre opplysningar om det huset som bustaden ligg i.

2.2. Grunnlag for statistikken

I kommunar med færre enn 6 000 innbyggjarar fekk alle personar som var fødde i 1974 eller tidlegare, eit personskjema. Den eldste i kvar familie fekk i tillegg eit bustadskjema.

Svara på spørsmåla på desse utgjer dei fleste opplysningane i folke- og bustadteljinga. Dei andre oppgåvene kjem frå ulike statistiske og administrative register. Dei viktigaste registerkjennemerka er kjønn, alder og andre demografiske kjennemerke og utdanning.

I kommunar med 6 000 eller fleire innbyggjarar er det henta inn opplysningar på skjema berre frå eit utval av befolkningen 16 år og over. Teljingsopp- legget i utvalskommunane blir omtala i hefta for dei respektive kommunane, og i det informasjonsheftet som er nemnt.

Det er laga eit eige informasjonshefte som m.a. gjer greie for bakgrunn, metode, fagleg innhald og opplegg for bearbeiding av teljinga. Heftet kan ein få ved å vende seg til SSB, Folketeljingskontoret.

2.3. Datainnsamling

Folketeljings skjema blei sende i posten direkte til kvar einskild oppgavegivar. Namn og adresse frå Det sentrale personregister (DSP) blei førde på i førehand.

Alle oppgavegivarane fekk eit personskjema med rettleiing. I tillegg fekk den eldste i kvar familie eit bustadskjema og ein svarkonvolutt.

Utfylte skjema frå alle oppgavegivarane i leileg- heita/bustaden blei sende samla tilbake i svarkonvo- lutt. Der det budde fleire familiar i same bustad, blei det berre brukt éin svarkonvolutt og berre eitt bustadskjema blei utfylt. Innsamlingsmetoden gav derfor grunnlag for å gruppere personar til hushald (sjå nedanfor).

Personar som ikkje hadde sendt inn folketeljings- skjema til rett tid, fekk tilsendt inntil to adresserte purringar.

3. Feilkjelder og uvisse resultat

Ved gjennomføring og bearbeiding av ei statistisk undersøking vil det alltid kunne oppstå feil som kan gi utslag i resultatata.

Dei fleste feila oppstår vanlegvis under oppgave- innhentinga og kjem av urette svar eller mangelfullt utfylte skjema. Ved bearbeiding kan det oppstå feil når opplysningane blir koda, i vårt tilfelle spesielt opplysningane om næring og yrke.

SSB har ikkje kontakta oppgavegivarane dersom det vart funne feil eller manglar ved utfyllinga. Materialet har likevel gjennomgått omfattande maski- nelle kontroll- og opprettingsrutinar. For kjennemer- ke med uoppgitt svar er det rekna ut eit mest mogleg sannsynleg svar på grunnlag av dei andre opplys- ningane personen har gitt og ut frå svara frå andre oppgavegivarar.

Kontroll- og opprettingsrutinane vil bli nærare omtala i publikasjonen som dokumenterer FoB90-prosjektet. Publikasjonen vil bli gitt ut sist i 1992.

SSB gjennomfører ei kvalitetsundersøking i samband med folketeljinga. Undersøkinga tek sikte på å kontrollere kvaliteten av hushaldssamansetjinga i folketeljinga. Vidare skal ein vurdere eventuelle konsekvensar for statistikken av å nytte regelverket i folkeregisterlova som grunnlag for geografisk plassering av befolkningen. Ein ventar at resultatane vil liggje føre i 1992.

4. Einingar, geografiske nivå og kjennemerke

Når ikkje anna er nemnt, gjeld opplysningane situasjonen 3. november 1990.

4.1. Einingar

Person

Teljinga omfattar alle personar som etter folkeregistret er registrert som busett i Noreg på teljingsdagen 3. november 1990. Kven som skal reknast som busett og kvar dei skal ha adressa si, går fram av forskriftene om føring og ordning av folkeregistra.

Busette

Med busette meiner vi personar busette i privathushald. Talet på *busette i alt* vil derfor vere mindre enn talet på *personar i alt* i kommunen (folkemengd).

Barn

I tabellane 19-21 og 23-24 omfattar omgrepet *Barn* ugifte heimebuande barn under 18 år som er registrerte busette i familien til minst ein av foreldra eller andre føresette. Eldre barn som bur i heimen, er ikkje rekna som barn etter denne definisjonen.

Par (ektepar og sambuarpar)

Som *Par* blir rekna gifte par og sambuarpar.

Gifte par er ektepar som er registrerte busette i same privatbustad, aldersheim, pleieheim e.l.

Sambuarpar er personar som lever saman i ekteskapsliknande forhold utan å ha inngått formelt ekteskap.

Begge personane i eit par må vere registrerte som busette på same adressa.

Familie

Som familie reknar vi:

- ektepar og eventuelle ugifte heimebuande barn utan omsyn til alderen på barnet
- mor/far med ugifte heimebuande barn utan omsyn til alderen på barnet
- kvar enkelt person som ikkje høyrer med i gruppene over (einsleg)

Eit familienummer er eitt av kjennemerka for kvar person i Det sentrale personregister. Grupperinga til familie i teljinga er gjort med utgangspunkt i dette familienummeret.

Alle i ein familie i teljinga må vere registrerte busette på same adressa (same kommune og poststad), og dei kan berre inngå i eitt hushald. Personar, t.d. ektefellar, som etter denne regelen er plasserte på kvar sin stad, er ikkje grupperte til same familie i teljinga, sjølv om dei har likt familienummer i Det sentrale personregister.

Barn som har gått ut av familien fordi dei har fått egne barn, har meldt flytting og/eller inngått ekteskap, blir aldri rekna til foreldra sin familie på eit seinare tidspunkt. Når t.d. eit ektepar bur saman med eit skilt barn, utgjer ektefellane og barnet kvar sin familie.

Ein familie kan aldri bestå av meir enn to generasjonar.

Ugifte sysken som bur saman i ein bustad der ingen av foreldra er busette, blir rekna som kvar sin éinpersonfamilie.

Personar med ukjend bustad eller familienummer blir rekna som einslege (éinpersonfamiliar).

I eit sambuarpar utgjer kvar sambuar sin eigen familie saman med egne barn. Felles barn er med i familien til éin av foreldra.

Hushald

Til same hushald er rekna personar som er registrerte busette i same bustad. Slike hushald blir kalla *bustadhushald*. Eit hushald kan vere samansett av ein eller fleire familiar. Grupperinga av personar til bustadhushald er hovudsakleg gjort ut frå innsendingsmåten (felles retur) og opplysningar gitt i teljings skjemaet. Sjølv om Det sentrale personregister ikkje gir oversikt over kven som bur saman i kvar einskild bustad, er adresseopplysningane i registeret nytta som eit supplement i arbeidet med å konstruere hushaldet.

I teljinga blir det skilt mellom privat- og felleshushald.

Grappa *Privathushald* omfattar personar som er registrerte som busette i same privatbustad. Sidan alle opplysningane om hushald i teljinga er knytt til denne typen, er talet på hushald i alt derfor lik talet på privathushald.

Til *Felleshushald* er rekna slike som er registrerte busette i aldersheimar, pleieheimar, barneheimar o.l., og som får stell og tilsyn der. Tilsette som er busette i/ved felleshushaldet, er alltid rekna som busette i privathushald. Det same gjeld militært personell som er registrerte busette i forlegningen.

Folketeljinga gir ikkje statistikk over felleshushald. Det er hovudsakleg fordi personar som oppheld seg på institusjon, men som er registrerte busette i heimen, tilhører privathushaldet dei er registrerte i. Ein statistikk på dette grunnlaget ville derfor gi eit misvisande bilete.

Bustad (leilegheit)

Ein bustad er eitt eller fleire rom som er bygde eller ombygde til heilårs privatbustad for ein eller fleire personar. Det må vere tilgjenge til rommet/romma utan at ein må gå gjennom ein annan bustad. For å gjere det enkelt blir det i tabellane brukt nemninga bustad i staden for privatbustad.

Ein bustad er t.d. rekkjehusleilegheit, leilegheit i tomannsbustad, leilegheit i leigegard, blokkleilegheit og hybelleilegheit. Einebustad er også leilegheit.

Ein hybel i privathus er ein bustad dersom han har eigen inngang. I hybelhus er kvar hybel rekna som eigen bustad, også der rom som t.d. kjøkken og bad er felles. Leilegheiter og hyblar som blir disponerte av privathushald i sjukehus, institusjonar, militærforlegningar o.l., er alltid rekna som eigen bustad.

I somme tilfelle kan ein bustad omfatte meir enn ei leilegheit. Det gjeld når personar i same familie (t.d. ugifte barn) bur i eiga leilegheit (t.d. hybelleilegheit) på same adressa som resten av familien. I slike tilfelle omfattar bustaden alle leilegheitene som familiemedlemmane brukar.

Fordi omgrepet bustadhushald blir brukt, blir talet på bustader det same som talet på privathushald i teljinga.

Det er ikkje innhenta oppgåver for bustader der ingen er registrert busett (sjå avsnitt 2.1).

Hus er ikkje eiga eining i teljinga, men bustadkjennemerka omfattar nokre opplysningar om huset som bustaden ligg i.

4.2. Geografiske nivå

Grunnkrins, delområde

Grunnkrinsane er utforma slik at dei skal vere stabile over ein rimeleg tidsperiode. Ein grunnkrins er eit samanhengande geografisk område, og har mest mogleg einsarta natur, næringsgrunnlag, kommunikasjonsforhold og busetnad. Folkemengd og areal bør ikkje variere for sterkt. Visse variasjonar i befolkningsgrunnlaget finst likevel - ein krins i spreittbygde strøk kan ha under 100 innbyggjarar, medan dei tettast utbygde byområda kan ha over 1 000.

Fordi krinsen skal vere stabil, er han ikkje knytta opp til tettstadsavgrensinga. Ein krins kan derfor innehalde både tett og spreitt busetnad.

Det er ikkje stilt krav om at grunnkrinsgrensene skal falle saman med grensene for kyrkjesokn, skole- eller valkrinsar.

Landet er delt inn i om lag 13 600 grunnkrinsar.

Grunnkrinsane er grupperte saman til *delområde* (bydelar/bygdelag). I eit delområde er det vanlegvis 1 000 - 3 000 personar i spreittbygde strøk og 3 000 - 5 000 i tettbygde. I alt er det om lag 1 550 delområde i landet.

Alle adressene i landet er gitt kodar for grunnkrins og delområde. Kodane er ein del av datagrunnlaget i Det sentrale personregister. Grunnkrinsinndelinga i FoB90 kan samanliknast med FoB80. I visse tilfelle (ved krinsdelingar i perioden) må samanlikninga skje med utgangspunkt i grupper av 1990-krinsar.

Kart over grunnkrinsar og delområde er med som vedlegg til heftet.

Kommune

Vi går ut i frå at kvar einskild person i teljinga har bustaden sin i den kommunen og den bustaden der vedkommande var registrert som busett i Folkeregistret 3. november 1990.

Hovudregelen er at ein person skal registrerast som busett der han eller ho tar døgnkvila si. Dei viktigaste unntaka frå denne hovudregelen gjeld:

- Ugifte personar som pga. studier, skolegang eller verneplikts-/sivilteneste oppheld seg utanom foreldra/forsørgjaren sin bustad. Dei skal vere registrerte i foreldra/forsørgjaren sin bustad.
- Gifte personar som det meste av tida må bu borte frå heimen pga. arbeid, studier, verneplikts-/sivilteneste (t.d. yrkesaktive som er vekependlarar). Dei skal vere registrerte i ektefellen sin felles bustad.
- Personar som er innlagde på sjukehus eller sette inn i fengsel, arbeidsanstalt e.l. Dei skal vere registrerte der dei var busette før dei blei innlagde/innsette.

Personar som ikkje kan knytast til ein bestemt bustad, blir rekna til gruppa *Utan fast opphaldsstad*. Dei er rekna med i den kommunen der dei sist hadde fast bustad.

Det er ikkje innhenta opplysningar om mellombels bustad. Folketeljninga gir derfor ikkje oppgåver over den eksisterande befolkningen.

Tettstad

For at ei hussamling skal reknast som tettstad, må det bu minst 200 personar der, og avstanden mellom husa må normalt ikkje overstige 50 meter. Det er tillate med avvik etter skjøn for område som ikkje skal eller kan bli busette. Dette kan t.d. vere parkar, idrettsanlegg, industriområde, eller naturlege hindringar som elvar eller dyrkbare område. Hussamlingane som naturleg hører med til tettstaden, blir tekne med i ein avstand på 400 meter frå tettstadkjernen.

Tettstadsavgrensinga er uavhengig av grunnkrinsinndelinga, og kan også gå på tvers av kommuneinndelinga.

Kart over tettstadene i kommunen er med som vedlegg til heftet.

Tal for kvar einskild tettstad er gitt i tabellane 26-28, under *Tettbygde strøk*.

4.3. Kjennemerke

4.3.1. Personkjennemerke

Alder

I fordelinga etter alder er kvar person gruppert etter alder pr. 31. desember 1990. (Alder = 1990 minus fødselsår.)

Arbeidsreiser - generelt

Arbeidsreiseopplysningane omfattar oppmøteplass, talet på arbeidsreiser, reisetid og reisemåte (sjå dette). Kjennemerka gjeld personar 16 år og over som *utførte* inntekstgivande arbeid i teljingsveka frå 27. oktober til 2. november 1990 og som hadde ein *fast* oppmøteplass. Arbeidsreiseopplysningane gjeld reisa frå heimstaden (registrert bustad) til arbeidsstaden.

Det blei lagt spesiell vekt på utforminga av arbeidsreisespørsmåla. Både i spørsmålsteksten og rettleiinga blei det forklart at *heimstaden* er den bustadadressa som vedkommande var registrert som busett på i Folkeregisteret 3. november 1990.

Arbeidsreiser - talet på

Talet på arbeidsreiser er dei gongene oppgavegivaren reiste *frå* heimstaden *til* arbeidsstaden (éin veg) i teljingsveka. Med *Heimstad* meiner vi alltid den bustadadressa som vedkommande er registrert busett på. For personar som budde mellombels på t.d. hybel eller brakke denne veka, er reisa mellom hybelen/brakka og arbeidsstad ikkje teken med. Personar som arbeidde i heimen (t.d. bønder) er grupperte til *reiste ikkje*. Det same gjeld personar som ikkje var på heimstaden i teljingsveka.

Arbeidstid

Teljninga har opplysningar om arbeidstid både i året (12-månadersperioden), og i teljingsveka frå 27. oktober til 2. november 1990. For veka er det dessutan eit skilje mellom vanleg/avtala og faktisk arbeidstid.

Arbeidstid i året

I FoB90 er årleg arbeidstid det samla talet på heile månader som vedkommande hadde arbeid, heiltid og/eller deltid, i alle arbeidsforhold. Som heiltid er rekna samla arbeidstid på 30 timar eller meir i veka, noe som svarar til 120 timar eller meir over ein 4-vekersperiode. Fråvære er ikkje trekt frå. Summen av månader med heiltids- og deltidsarbeid kan høgst vere 12.

Arbeidstid i veka (vanleg/avtala)

Den avtala arbeidstida i veka er gitt i timeverk og viser det timetalet den yrkesaktive har avtale om. For yrkesaktive som ikkje hadde inngått avtale om ei bestemt arbeidstid, gjeld oppgåva den gjennomsnittlege arbeidstida. Det same gjeld for personar med

varierende arbeidstid eller for dei som har skiftarbeid kombinert med friperiodar. Faste førebuingar ut over ordinær arbeidstid er inkludert (lærarar). Arbeidstid i fleire arbeidsforhold skulle summerast. Betalt fråvære er ikkje trekt frå, medan tilfeldig meirarbeid (sesongvariasjonar, overtid) derimot ikkje er lagt til.

Arbeidstid i veka (utført)

Faktisk utført arbeidstid er oppgitt i timeverk. Overtid og anna ekstraarbeid er rekna med, men omgrepet omfattar ikkje fråvære på grunn av sjukdom, ferie, permisjon med lønn o.l. Personar som ikkje var på arbeid i teljingsveka, t.d. på grunn av skift- eller turnusfridagar, utførte ikkje inntektsgivande arbeid denne veka.

Bustad

Sjå *Kommune* i avsnitt 4.2.

Bustadstrøk (tettbygd - spreittbygd)

Sjå *Tettstad* i avsnitt 4.2.

Ekteskapeleg status

Det er brukt fire hovudgrupperingar etter ekteskapeleg status, nemleg ugifte, gifte, enkjer/enkjemenn og separerte/skilde. Ekteskapeleg status omtalar den formelle situasjonen, ikkje faktiske samlivsforhold (sambuarar).

Familietype

Under omtalen av eininga *familie* (avsnitt 4.1 ovanfor) er det gjort greie for kven som skal reknast til same familie. På grunnlag av kva for personar som inngår i familien og kva for ekteskapeleg status dei har, blir familiare inndelte i typar, slik:

Einsleg	einpersonfamilie.
Ektepar utan barn	familien inneheld eit ektepar, men ingen ugifte, heimebuande barn.
Ektepar med barn	familien inneheld eit ektepar, og paret sine ugifte, heimebuande barn utan omsyn til alder.
Mor/far med barn	familien inneheld mor eller far og deira ugifte, heimebuande barn utan omsyn til alderen på barnet/barna.

Familietyper baserer seg på den formelle ekteskapelege statusen til personane i familien. I eit sambuarpar utgjer kvar einskild sambuar derfor sin eigen familie.

Heiltid/deltid

Ein person kjem i gruppa heiltidsarbeid når summen av avtala/vanleg arbeidstid i alle arbeidsforhold er 30 timar eller meir i veka (120 timar eller meir over ein 4-vekersperiode).

Næring

Yrkesaktive personar 16 år og over er grupperte etter næring ut frå opplysningar om 12-månadersperioden. Kjennemerket er knytta til det arbeidsforholdet som hadde vara lengst. Det er ikkje innhenta særskilte oppgåver om næring for teljingsveka frå 27. oktober til 2. november.

Næringsgrupperinga er gjord etter 1983-utgåva av Standard for næringsgruppering (Standardar for norsk statistikk 2). Standarden er eit fem-sifra pyramidisk system der kvart siffer viser eit grupperingsnivå.

FoB80 blei gruppert etter den førre utgåva av næringsstandarden (utgitt i 1978). Dei viktigaste endringane frå denne utgåva finn vi under Detaljhandel. Standardendringane har ingenting å seie for jamføringane med siste teljing for næring på 1-siffernivå.

Næringsgrupperinga kan etter mindre modifikasjonar på tabellnivå samanliknast med International Standard Industrial Classification of all Economic Activities (ISIC) frå 1968.

FN vedtok ein ny versjon av ISIC i 1989. Den nye versjonen vil etter kvart bli innarbeidd i næringsstandarden i dei fleste landa i Europa. Når den nye standarden blir innført i Noreg, vil folketeljingsmaterialet få næringskodar etter ISIC -89 i tillegg til dei noverande.

Oppmøteplass på arbeid

Oppmøteplassen er den staden der oppgåvegivaren møtte fram då arbeidsdagen tok til. Grupperingskriterium er kommune. Personar som møtte på ulike stader, var til sjøs e.l. har ikkje fast oppmøteplass.

Reisemåte til arbeidet

Reisemåten gjeld dei transportmidla vedkommande til vanleg brukte på arbeidsreisa (éin veg).

Reisetid til arbeidet

Reisetida er den tida det tek å kome *frå* heimstaden (registrert bustadadresse) *til* arbeidsstaden (éin veg). I reisetida er gongtid og ventetid under reisa rekna med. Det same gjeld faste gjeremål, t.d. å bringe barn

til barnehage. Tilfeldige gjeremål og forseiningar blir ikkje rekna med.

For pendlarar som budde mellombels utanom heimen (hybelen, brakka) blir reisetida rekna frå heimstaden og fram til arbeidsstaden.

Spreittbygd/tettbygd strøk

Sjå *Tettstad* i avsnitt 4.2.

Utdanning

Utdanningsopplysningane i publikasjonen er henta frå datafil over høgste utdanning blant befolkningen pr. 1. oktober 1989, såkalla omkoda utgåve (grupperinga av grunnleggjande fagutdanning - også den som blei fullført før skoleåret 1972/73 - byggjer på 9-årig grunnskole og er plassert på klassetrinn 10, nivå 3). Folketeljingsmaterialet vil bli oppdatert med utdanningsopplysningar pr. 1. oktober 1990 så snart denne årgangen ligg føre.

Opplysningane om utdanning fullført i utlandet etter 1. november 1980 er mangelfulle i data-materialet. Dette gjeld spesielt for dei som er fødde utomlands. SSB gjennomfører derfor ei eiga undersøking i 1991 om utdanning blant innvandarane. Resultata frå undersøkinga er ikkje med i denne publikasjonen, men vil seinare gå inn i teljingsmaterialet.

Frå og med 1987 blir det i all utdanningsstatistikk frå SSB brukt seks-sifra utdanningskodar, etter Standard for utdanningsgruppering - Revidert 1989 (Standardar for norsk statistikk 7). Standarden er bygd opp som eit pyramidisk klassifikasjonssystem. Utdanninga er først ordna i grove grupper etter (samla) tid ved normal studieprogresjon. Gruppene blir kalla *utdanningsnivå*. Innanfor kvart nivå er utdanningane delte opp etter *fagfelt* og *faggrupper*. Ein del utdanningar som tidlegare var plasserte på for lågt nivå, har skifta nivå ved overgangen til revidert standard. Dei største gruppene er ingeniør- og helsefagutdanningar.

Resultata frå utdanningsstatistikken blir no presenterte etter omkoda utdanningskode (sjå ovanfor), medan folketeljinga i 1980 er basert på ein versjon av den gamle standarden som ikkje er omkoda. Derfor kan ikkje resultata frå dei to teljingane samanliknast. SSB kan lage statistikk som kan samanliknast på *grovt* nivå (grupper av utdanningsnivå) ved å dele inn FoB80 etter ny standard og kode om all grunnleggjande fagutdanning til 9 år. Slik statistikk må utførast som betalt oppdrag.

Yrke

Yrkesaktive personar 16 år og over er grupperte etter yrke ut frå opplysningar om 12-månadersperioden. Kjennermerket er knytt til det arbeidsforholdet som tok lengst tid. Det er ikkje innhenta særskilte oppgaver om yrke for teljingsveka frå 27. oktober til 2. november.

Grunnlaget for yrkesgrupperinga er Standard for yrkesgruppering i offentlig norsk statistikk (utgitt av Arbeidsdirektoratet i 1965). Standarden blir ofte omtala som NYK (Nordisk yrkesklassifisering). Til folketeljinga i 1980 blei standarden ajourført av SSB ved at nye yrkestilar blei plasserte inn på riktig stad i systemet, ein del yrkesgrupper blei slått saman og andre blei splitta i fleire grupper. Etter 1980 har SSB halde fram med ajourføring med nye yrkesnemningar.

Yrke i folketeljinga er koda med tre av dei i alt fem sifra som standarden har.

Yrke er koda på same måten og etter same standarden både i FoB80 og FoB90, slik at det er mogleg å samanlikne yrkesstatistikken mellom dei to teljingane.

NYK og dermed teljinga kan berre til ein viss grad samanliknast med den nyaste (1988) utgåva av International Standard Classification of Occupations (ISCO). Derimot er det godt samsvar med førre ISCO (1958, revidert i 1968). Det er denne versjonen som pr. 1990 blir brukt i dei fleste europeiske landa.

Yrkesaktivitet

I FoB90 er det innhenta oppgaver om yrkesaktiviteten både for dei siste 12 månadene (3. november 1989 til 2. november 1990) og for den siste veka før teljings-tidspunktet (27. oktober - 2. november 1990).

Som yrkesaktive blir rekna personar 16 år og over som *hadde* inntektsgivande arbeid i minst 100 timar i 12-månadersperioden. Inntektsgivande arbeid er alt arbeid som blir utført mot betaling i form av lønn, inntekt av eiga verksemd, provisjon, honorar o.l. Deltidsarbeid, vikararbeid, barnepass, feriejobbar o.l. er også med. Det same gjeld sjukefråvære, ferie, permisjon med lønn o.l. Ved folketeljinga i 1980 skulle slikt fråvære ikkje reknast med. Arbeid som familiemedlemmer utan fast lønn i familiebedrift (t.d. butikk, gardsbruk) og verneplikts-/sivilteneste blir også rekna som yrkesaktivitet.

Dei som var yrkesaktive i 12-månadersperioden svarte også på om dei *hadde* inntektsgivande arbeid som varte minst 1 time i veka 27. oktober til 2. november 1990. Ved folketeljinga i 1980 måtte ein

ha utført arbeid som vara minst ein time for å bli rekna som yrkesaktiv i veka. Teljingane i 1980 og 1990 kan samanliknast fordi FoB90 også kan fordele dei yrkesaktive etter utført arbeidstid i veka.

Yrkesstatus

Yrkesaktive personar 16 år og over er grupperte etter yrkesstatus ut frå arbeidsforholdet dei oppgav for 12-månadersperioden. Det er ikkje innhenta særskilte oppgaver om yrkesstatus for teljingsuka frå 27. oktober til 2. november.

Personar (også medeigarar) som arbeidde i firma organiserte som aksjeselskap, andelslag eller andre selskapsformer med avgrensa ansvar, er alltid rekna som tilsette.

Ein person er rekna som sjølvstendig dersom vedkommande dreiv verksemd aleine for eiga rekning eller saman med andre med uavgrensa ansvar (t.d. i ansvarleg selskap).

Gruppa *Familiemedlem utan fast lønn i familiebedrift* omfattar personar som arbeidde i familieverksemd utan fast lønn, og som verken var eigar eller medeigar i verksemda. Eit familiemedlem utan fast lønn kan likevel ha lønn for arbeidet i form av kost og losji, del av overskott e.l.

Der ektefellar arbeidde i felles verksemd (t.d. gardsbruk) som ikkje var organisert som aksjeselskap e.l., er den eine ektefellen rekna som sjølvstendig og den andre som familiemedlem utan fast lønn, med mindre begge ektefellane var registrerte som eigarar av verksemda.

4.3.2. Bustadkjennemerke

Bustadkjennemerka gjeld berre for privatbustader og personar i privathushald.

Areal

Arealet av bustaden er det samla arealet av rom på 6 m² eller meir som blir brukte til bustadformål. I tillegg er også entré, gangar, trapperom, vaskerom o.l. med i arealet.

Busette pr. bustad

Busette pr. bustad er lik talet på busette i privatbustader dividert med talet på bustader i alt.

Byggjeår

Byggjeåret er det året da minst halvparten av bu-

stadene i huset var ferdig til innflytting. For hus som er ombygde, er det opprinnelege byggjeåret oppgitt.

Eige-/leigeform

Som *eigarar* er også rekna personar som har burett ved å eige ein aksje eller ein part.

Som *leige for eit avgrensa tidsrom* er rekna leigeavtaler som går til ein bestemt dato, også framleige. Bustader stilte til disposisjon gjennom arbeidsforhold for ein avgrensa tidsperiode er derimot rekna med blant *tenestebustader*.

Leige av bustaden på *Andre vilkår* gjeld t.d. ved leigekontrakt med heimel i husleigelova, munnleg leigeavtale eller kåravtale. Obligasjonsleilegheiter og trygdeleilegheiter er også tekne med her.

Etasjeplassering

Etasjeplasseringa viser i kva for ein etasje bustaden har rom til bustadformål. For bustader som går over fleire plan, er alle etasjane oppgitt.

Hustype

Ein *einebustad* ligg fritt med minst ein halv meter til andre hus. Han kan også innehalde ei hybelleilegheit, og eitt eller fleire rom kan vere i bruk som hybel.

Våningshus knytt til gardsdrift omfattar alle typar bustadhus på gardsbruket.

Eit *hus i kjede* (også *einebustad i kjede*) er bunde saman med eit anna hus ved bu, garasje/carport, svalgang e.l.

I eit *terrassehus* er leilegheitene bygde saman i ei skråning der fleire av leilegheitene har terrasse på heile eller delar av taket til leilegheita under.

Terrasseblokk er rekna som blokk og ikkje som terrassehus.

Anna bustadbygg med mindre enn tre etasjar omfattar til dømes firemannsbustad, *einebustad* med mindre enn ein halv meter mellom husa o.l.

Leilegheita ligg i eit *forretningsbygg* eller i eit *bygg for felleshushald* dersom mindre enn halvparten av golvarealet i huset blir brukt til privatbustad.

I nokre tabellar er hus i kjede, terrassehus og anna bustadbygg med mindre enn tre etasjar slått saman og kalla *småhus*.

Kjøkken

Kjøkkenet er den delen av bustaden der det er installert utstyr til matlaginga. Kjøkkenet kan vere eit eige rom, men treng ikkje å vere det (opne løysingar).

Dersom fleire bustader har felles kjøkken, t.d. hyblar i eit hybelbygg, er alle bustadene rekna å vere utan kjøkken.

I storleiken på kjøkkenet er også golvplassen til benker og skap rekna med.

Kjelde til oppvarming

I FoB90 er alle kjelder til oppvarming i bustaden tekne med, medan det ved siste teljing berre var den viktigaste som blei registrert.

Plan i bustaden

Bustaden seier vi ligg på eitt plan dersom kjøkken, bad/dusj, wc og minst eitt bustadrom er i same etasje utan trapper mellom.

Tilgjenge

Som eit mål for korleis ein kan ta seg fram til bustaden, er det nytta ei inndeling etter plan i bustaden, etasjeplassering i bustaden og om huset har heis.

Rom - talet på

I talet på rom er med bustadrom på 6 m² eller meir som kan nyttast året rundt. Kjøkken, bad, wc, vaske-rom, gang o.l. er ikkje med, og heller ikkje rom som berre blir nytta til næringsverksemd.

Rom pr. bustad

er summen av alle rom dividert med talet på bustader. I FoB90 er det ikkje innhenta spesifiserte oppgåver over talet på rom i bustader med ni eller fleire rom. I oppgåvene for *rom i alt* er tala på rom i bustaden med ni eller fleire rom derfor rekna ut frå eit gjennomsnittstal. Data frå Buforholdsundersøkinga 1988 er brukt som berekningsgrunnlag.

4.3.3. Hushaldskjennemerke

Hushaldskjennemerka gjeld for privathushald og personar registrerte som busette i privathushald.

Avfallssortering (kjeldesortering)

Oppgåvene over avfallssorteringa viser eit utval avfallstypar som blir sorterte ut frå hushaldsavfallet og leverte/henta etter at dei er sorterte ut. Kvant hushald kunne krysse av for fleire typar utsortert avfall. Nokre hushald sorterer fleire typar avfall. Derfor blir summen av hushald etter avfallstype større enn talet på hushald som sorterer avfall i alt.

Bil - talet på bilar i hushaldet

Med å disponere bil meiner ein å eige/leige bil eller å ha høve til å bruke firmabil privat. Stasjonsvogn, kombinert bil eller varebil som blir brukt til privatkjøring, er også rekna med i talet på bilar.

Familiar - talet på familiar i hushaldet

Sjå *Familie* i avsnitt 4.1 og *Familietype* i avsnitt 4.3.

Hushaldstype (talet på barn i hushaldet)

I tabellane er hushalda delte inn i einperson- og fleirpersonhushald. Fleirpersonhushald er vidare delte inn i hushald med og utan barn.

Eininga *Barn* omfattar ugifte heimebuande barn under 18 år som er registrerte busette i familien til minst ein av foreldra eller andre føresette. Eldre barn som bur i heimen, er ikkje rekna inn i talet på barn i hushaldet. Hushald der alle dei heimebuande barna er 18 år eller eldre, blir derfor rekna til gruppa fleirpersonhushald utan barn.

Privat-/felleshushald

Gruppa *Privathushald* omfattar alle personar som er registrerte som busette i same privatbustad.

Personar som er registrerte som busette i aldersheimar, pleieheimar, barneheimar o.l. og som får stell og tilsyn der, hører til *Felleshushald*. Det er ikkje innhenta hushalds- og bustadopplysningar for desse hushalda.

5. Merknader til tabellane

Tabell 1

Tabell 1 tek sikte på å gje samanliknbare tal tilbake til 1875 etter kommuneinndelinga i 1990.

Over eit så langt tidsrom har det likevel funne stad så mange endringar i kommuneinndelinga at det for mange kommunar kan vere vanskeleg å gje samanliknbare tal for heile perioden.

I nokre tilfelle er endringane i kommuneinndelinga relativt store. Der har vi sett tala i parentes for å markere at folkemengda ikkje er eksakt, men er rekna ut av Norsk samfunnsvitenskapelig datatjeneste (NSD). Meir detaljert dokumentasjon får du ved å vende deg til NSD.

I 1964 blei ein del av Vevring (storparten av området nord for Førdefjorden) ført over til Naustdal. Samstundes blei ein del av Naustdal (området sør for Førdefjorden) ført over til Førde.

Vernepliktige - konsekvensar for sysselsetjingstala
Oppgåver over dei vernepliktige og sivilt tenestepiktige er innhenta gjennom Forsvarets overkommando og Siviltenesteadministrasjonen. På grunn av rapporteringsrutinene har ikkje alle oppgåvene kome inn når kommunehefta blir publiserte.

Manglande oppgåver om verneplikts-/sivilteneste kan påvirke sysselsetjingstala for kommunen. For kommunen under eitt vil utslaga bli særsmå. Avviket vil bli størst for gruppa Menn 16 - 24 år.

Etter oppgåvene gitt i skjemaet, kan personane dette gjeld t.d. få for få arbeidsmånader i året, dei kan bli tildelte feil hovudnæring og -yrke, eller dei kan bli feilaktig grupperte som ikkje yrkesaktive.

Dei fullstendige oppgåvene om verneplikts- og sivilteneste vil bli innarbeidde i det endelege folketeljingsmaterialet.

Tabell 1. Folkemengd¹ ved folketeljningane 1875-1990, etter kommunegrenser pr. 3. november 1990

År	Folke- mengd	År	Folke- mengd	År	Folke- mengd	År	Folke- mengd
1875 ...	(2786)	1920 ...	(2628)	1960 ...	2129	1980 ...	2649
1900 ...	(2838)	1946 ...	(2448)	1970 ...	2056	1990 ...	2702

¹ Tal i parentes er rekna ut av NSD, sjå tekstdelen.

K j e l d e: Folketeljningar, materiale i SSB og Norsk samfunnsvitenskapelig datatjeneste (NSD).

Tabell 2. Folkemengd etter kjønn, ekteskapeleg status og alder. 3. november 1990

Alder	I alt	Menn					Kvinner				
		I alt	Ugifte	Gifte	Enkje- menn	Separer- te og skilde	I alt	Ugifte	Gifte	Enkjer	Separer- te og skilde
I alt	2702	1370	738	566	32	34	1332	608	563	127	34
0 - 4	172	93	93	-	-	-	79	79	-	-	-
5 - 9	220	115	115	-	-	-	105	105	-	-	-
10 - 14	211	106	106	-	-	-	105	105	-	-	-
15 - 19	240	124	124	-	-	-	116	116	-	-	-
20 - 24	215	103	100	3	-	-	112	100	12	-	-
25 - 29	152	83	61	21	-	1	69	31	34	-	4
30 - 34	157	74	25	44	-	5	83	8	67	-	8
35 - 39	185	96	23	71	-	2	89	4	80	2	3
40 - 44	205	108	14	83	1	10	97	3	82	2	10
45 - 49	138	81	9	67	-	5	57	2	49	2	4
50 - 54	120	63	7	54	-	2	57	5	50	2	-
55 - 59	109	54	12	39	1	2	55	3	45	4	3
60 - 64	87	53	6	43	1	3	34	2	28	3	1
65 - 69	98	48	10	36	1	1	50	5	37	8	-
70 - 74	124	65	17	41	6	1	59	9	33	17	-
75 - 79	102	42	5	31	5	1	60	13	27	20	-
80 - 84	84	35	5	23	6	1	49	10	13	26	-
85 - 89	47	14	2	8	4	-	33	4	5	24	-
90 -	36	13	4	2	7	-	23	4	1	17	1
0 - 6	250	134	134	-	-	-	116	116	-	-	-
7 - 12	269	135	135	-	-	-	134	134	-	-	-
13 - 15	139	75	75	-	-	-	64	64	-	-	-
16 - 19	185	94	94	-	-	-	91	91	-	-	-
20 - 44	914	464	223	222	1	18	450	146	275	4	25
45 - 66	502	275	40	221	2	12	227	13	191	15	8
67 -	443	193	37	123	29	4	250	44	97	108	1
16 - 24	400	197	194	3	-	-	203	191	12	-	-
25 - 39	494	253	109	136	-	8	241	43	181	2	15
40 - 66	707	383	54	304	3	22	324	16	273	17	18

Tabell 3. Hovudtal for utdanning. Personar 16-66 år etter yrkesaktivitet, arbeidstid i året, kjønn og utdanning¹.
3. november 1989 - 2. november 1990

Kjønn og høgste utdanning	I alt	Ikkje yrkesaktive	Yrkesaktive					
			I alt	Heiltid		Deltid		Både heiltid og deltid i året
				Heile året	Delar av året	Heile året	Delar av året	
I alt	1601	285	1316	782	175	183	97	79
Menn								
I alt	833	117	716	523	106	26	28	33
Barne- og ungdomsskolenivå, 1-9 år i alt	202	41	161	113	27	8	8	5
Folkeskoleutdanning	51	13	38	33	3	-	1	1
9-årig ungdomsskole	97	24	73	40	17	7	6	3
Ungdomsskolenivå elles	54	4	50	40	7	1	1	1
Gymnasnivå I, 10 år, i alt	230	33	197	141	31	10	8	7
Allment fagfelt	28	3	25	20	2	1	-	2
Industri, handverk og teknikk	152	22	130	95	21	5	5	4
Samferdsel	6	2	4	3	1	-	-	-
Helsevern	1	-	1	1	-	-	-	-
Jordbruk, skogbruk og fiske	18	3	15	9	5	-	1	-
Gymnasnivå I elles	25	3	22	13	2	4	2	1
Gymnasnivå II, 11 - 12 år, i alt	268	22	246	179	42	3	6	16
Allment fagfelt	39	6	33	20	6	-	2	5
Administrasjon og økonomi	20	2	18	13	4	-	1	-
Industri, handverk og teknikk	139	14	125	87	27	3	3	5
Samferdsel	9	-	9	7	2	-	-	-
Helsevern	-	-	-	-	-	-	-	-
Jordbruk, skogbruk og fiske	57	-	57	49	3	-	-	5
Tenesteyting og forsvar	3	-	3	2	-	-	-	1
Gymnasnivå II elles	1	-	1	1	-	-	-	-
Universitets- og høgskolenivå I, 13 - 14 år, i alt	43	-	43	34	3	2	-	4
Undervisning	4	-	4	3	-	-	-	1
Administrasjon, økonomi, samfunnsvitenskap og jus	3	-	3	2	-	-	-	1
Naturvitenskap og teknikk	21	-	21	18	-	1	-	2
Helsevern	1	-	1	1	-	-	-	-
Universitets- og høgskolenivå I elles	14	-	14	10	3	1	-	-
Universitets- og høgskolenivå II, III og forskarnivå, over 14 år, i alt	52	1	51	47	1	1	1	1
Undervisning	25	-	25	22	1	1	-	1
Administrasjon, økonomi, samfunnsvitenskap og jus	7	-	7	7	-	-	-	-
Naturvitenskap og teknikk	5	1	4	3	-	-	1	-
Universitets- og høgskolenivå II, III og forskarnivå elles	15	-	15	15	-	-	-	-
Uoppgitt, inga utdanning og utdanning på førskolenivå	38	20	18	9	2	2	5	-
Kvinner								
I alt	768	168	600	259	69	157	69	46
Barne- og ungdomsskolenivå, 1-9 år i alt	173	58	115	51	9	30	18	7
Folkeskoleutdanning	36	18	18	9	1	7	1	-
9-årig ungdomsskole	76	30	46	13	7	11	11	4
Ungdomsskolenivå elles	61	10	51	29	1	12	6	3
Gymnasnivå I, 10 år, i alt	278	55	223	102	14	72	23	12
Allment fagfelt	61	13	48	22	2	16	5	3
Industri, handverk og teknikk	30	6	24	12	1	7	4	-
Samferdsel	8	-	8	2	1	3	1	1
Helsevern	19	1	18	9	1	7	1	-
Jordbruk, skogbruk og fiske	2	1	1	1	-	-	-	-
Gymnasnivå I elles	158	34	124	56	9	39	12	8
Gymnasnivå II, 11 - 12 år, i alt	176	25	151	53	35	29	18	16
Allment fagfelt	78	15	63	16	28	10	7	2
Administrasjon og økonomi	51	5	46	16	6	9	6	9
Industri, handverk og teknikk	9	2	7	3	-	1	1	2
Samferdsel	2	-	2	1	-	1	-	-
Helsevern	15	-	15	7	-	6	2	-

¹ Høgste fullførte utdanning pr. 1. oktober 1989.

Tabell 3 (framh.). Hovudtal for utdanning. Personar 16-66 år etter yrkesaktivitet, arbeidstid i året, kjønn og utdanning¹. 3. november 1989 - 2. november 1990

Kjønn og høgste utdanning	I alt	Ikkje yrkesaktive	Yrkesaktive					
			I alt	Heiltid		Deltid		Både heiltid og deltid i året
				Heile året	Delar av året	Heile året	Delar av året	
Gymnasnivå II, 11-12 år (framh.)								
Jordbruk, skogbruk og fiske	8	1	7	3	-	1	2	1
Tenesteyting og forsvar	10	2	8	6	-	-	-	2
Gymnasnivå II elles	3	-	3	1	1	1	-	-
Universitets- og høgskolenivå I, 13 - 14 år, i alt	47	4	43	18	5	13	2	5
Undervisning	9	1	8	3	2	2	1	-
Administrasjon, økonomi, samfunnsvitenskap og jus	15	1	14	8	2	2	1	1
Naturvitenskap og teknikk	1	-	1	1	-	-	-	-
Helsevern	16	-	16	5	-	8	-	3
Universitets- og høgskolenivå I elles	6	2	4	1	1	1	-	1
Universitets- og høgskolenivå II, III og forskarnivå, over 14 år, i alt	57	3	54	31	3	11	5	4
Undervisning	32	1	31	18	1	9	1	2
Administrasjon, økonomi, samfunnsvitenskap og jus	7	-	7	6	-	-	1	-
Naturvitenskap og teknikk	2	-	2	1	-	1	-	-
Universitets- og høgskolenivå II, III og forskarnivå elles	16	2	14	6	2	1	3	2
Uoppgitt, inga utdanning og utdanning på førskolenivå	37	23	14	4	3	2	3	2

¹ Sjå note 1, førre sida.

Tabell 4. Personar 16 år og over. Hovudtal for yrkesaktivitet i året 3. november 1989 - 2. november 1990

	I alt	Ikkje yrkesaktive	Yrkesaktive			Prosent yrkesaktive		
			I alt	Menn	Kvinner	I alt	Menn	Kvinner
I alt	2044	695	1349	739	610	66,0	72,0	59,9
Alder								
16-19	185	101	84	45	39	45,4	47,9	42,9
20-24	215	36	179	86	93	83,3	83,5	83,0
25-29	152	17	135	80	55	88,8	96,4	79,7
30-39	342	28	314	163	151	91,8	95,9	87,8
40-49	343	21	322	180	142	93,9	95,2	92,2
50-59	229	39	190	103	87	83,0	88,0	77,7
60-66	135	43	92	59	33	68,1	76,6	56,9
67-69	50	35	15	10	5	30,0	41,7	19,2
70-	393	375	18	13	5	4,6	7,7	2,2
Ekteskapeleg status								
Ugifte	688	240	448	277	171	65,1	70,3	58,2
Gifte	1129	300	829	430	399	73,4	76,0	70,9
Før gifte	227	155	72	32	40	31,7	48,5	24,8
Familletype								
Einslege	384	229	155	102	53	40,4	57,6	25,6
Ektepar utan ugifte barn	288	190	98	52	46	34,0	36,1	31,9
Ektepar med ugifte barn	1195	217	978	534	444	81,8	84,2	79,1
Mor/far med ugifte barn	177	59	118	51	67	66,7	71,8	63,2
Utdanning								
Barne- og ungdomsskolenivå	568	286	282	164	118	49,6	60,5	39,7
Gymnasnivå	1189	346	843	462	381	70,9	74,9	66,6
Universitets- og høgskolenivå	210	18	192	95	97	91,4	96,0	87,4
Uoppgitt, inga utdanning eller utdanning på førskolenivå	77	45	32	18	14	41,6	46,2	36,8

Tabell 5. Hovudtal for yrkesaktive i året 3. november 1989 - 2. november 1990

	I alt	Menn			Kvinner				Prosent	
		I alt	16-24	25-66	67-	I alt	16-24	25-66		67-
I alt	1349	739	131	585	23	610	132	468	10	100,0
Næring										
Jordbruk, skogbruk, fiske og fangst	244	165	32	115	18	79	9	66	4	18,1
Oljeutvinning og bergverksdrift	8	5	-	5	-	3	-	3	-	0,6
Industri	157	117	30	87	-	40	11	29	-	11,6
Kraft- og vassforsyning	11	11	4	7	-	-	-	-	-	0,8
Byggje- og anleggsverksemd	154	145	30	115	-	9	-	9	-	11,4
Varehandel, hotell- og restaurantverksemd	171	78	12	64	2	93	41	49	3	12,7
Transport, lagring, post og telekommunikasjonar	101	76	1	74	1	25	1	24	-	7,5
Bank- og finansieringsverksemd, forsikringsverksemd, eigedomsdrift og forretningsmessig tenesteyting	49	21	2	19	-	28	8	20	-	3,6
Offentleg, sosial og privat tenesteyting	454	121	20	99	2	333	62	268	3	33,7
Yrkesfelt										
Teknisk, vitenskapelig, humanistisk og kunstnarleg arbeid	270	88	6	82	-	182	28	152	2	20,0
Administrasjons- og forvaltningsarbeid, bedrifts- og organisasjonsleiing	42	24	-	23	1	18	1	17	-	3,1
Kontorarbeid	91	15	-	14	1	76	20	56	-	6,7
Handelsarbeid	118	48	7	39	2	70	26	42	2	8,7
Jordbruks-, skogbruks- og fiskearbeid	239	161	30	114	17	78	9	65	4	17,7
Gruve- og sprengingsarbeid m.m.	3	2	-	2	-	1	-	1	-	0,2
Transport- og kommunikasjonsarbeid	87	66	2	63	1	21	-	21	-	6,4
Industri-, byggje- og anleggsarbeid	323	296	70	225	1	27	7	20	-	23,9
Servicearbeid og militært arbeid	176	39	16	23	-	137	41	94	2	13,0
Yrkesstatus										
Tilsett	1091	562	117	439	6	529	128	395	6	80,9
Sjølvtstendig	211	160	3	143	14	51	-	49	2	15,6
Familiemedlem utan fast lønn	47	17	11	3	3	30	4	24	2	3,5
Arbeidstid i året¹										
Berre heiltid, i alt	976	642	85	544	13	334	72	256	6	72,3
Berre deltid, i alt	294	64	28	26	10	230	42	184	4	21,8
Både heiltid og deltid, i alt	79	33	18	15	-	46	18	28	-	5,9
Yrkesaktiv i 12 månader										
Heiltid	799	535	36	487	12	264	27	232	5	59,2
Deltid	194	34	10	16	8	160	18	139	3	14,4
Både heiltid og deltid i perioden	48	19	8	11	-	29	8	21	-	3,6
Heiltid 0-3 månader	7	1	-	1	-	6	1	5	-	0,5
Heiltid 4-6 månader	16	7	3	4	-	9	1	8	-	1,2
Heiltid 7-9 månader	14	7	3	4	-	7	3	4	-	1,0
Heiltid 10-11 månader	11	4	2	2	-	7	3	4	-	0,8
Yrkesaktiv i 6-11 månader										
Heiltid	91	63	22	41	-	28	9	18	1	6,7
Deltid	48	9	1	8	-	39	8	31	-	3,6
Både heiltid og deltid i perioden	24	13	9	4	-	11	5	6	-	1,8
Yrkesaktiv i 1-5 månader										
Heiltid	86	44	27	16	1	42	36	6	-	6,4
Deltid	52	21	17	2	2	31	16	14	1	3,9
Både heiltid og deltid i perioden	7	1	1	-	-	6	5	1	-	0,5
Avtala arbeidstid i veka										
Ikkje yrkesaktiv i veka	208	101	49	42	10	107	57	46	4	15,4
1- 9 timar	57	19	7	11	1	38	17	20	1	4,2
10-19 timar	102	17	5	11	1	85	9	74	2	7,6
20-29 timar	121	13	3	9	1	108	11	97	-	9,0
30-34 timar	69	28	2	23	3	41	5	36	-	5,1
35-39 timar	479	310	34	275	1	169	30	138	1	35,5
40 timar og over	313	251	31	214	6	62	3	57	2	23,2

¹ Heiltid er samla arbeidstid på 30 timar eller meir i veka (alle arbeidsforhold), noko som svarer til 120 timar eller meir over ein firevekersperiode.

Tabell 6. Yrkesaktive 16 år og over, etter alder og næring/yrkesfelt. 3. november 1989 - 2. november 1990

	I alt	Alder									Pro- sent av dei yrkes- aktive
		16-19	20-24	25-29	30-39	40-49	50-59	60-66	67-69	70-	
I alt	1349	84	179	135	314	322	190	92	15	18	100,0
Næring											
Jordbruk	231	21	12	10	27	45	55	40	10	11	17,1
Skogbruk	8	2	4	-	-	-	1	-	1	-	0,6
Fiske og fangst	5	-	2	-	2	-	1	-	-	-	0,4
Oljeutvinning og bergverksdrift	8	-	-	2	5	1	-	-	-	-	0,6
Industri i alt	157	10	31	25	41	33	14	3	-	-	11,6
Næringsmiddel-, drikkevare- og tobakksindustri	47	5	11	7	11	7	4	2	-	-	3,5
Tekstil-, kløsvare-, ler- og lervareindustri	5	-	-	1	2	1	1	-	-	-	0,4
Trevareindustri	7	1	1	1	1	2	1	-	-	-	0,5
Treforedling, grafisk industri og forlag	15	-	3	3	5	3	1	-	-	-	1,1
Kjemisk industri, mineral-, olje-, kol-, gummi- og plastindustri	1	-	-	-	1	-	-	-	-	-	0,1
Keramikk- og glasindustri	14	-	2	-	3	4	4	1	-	-	1,0
Metallindustri	5	-	-	1	-	4	-	-	-	-	0,4
Verkstadindustri	60	4	13	12	17	12	2	-	-	-	4,4
Industri elles	3	-	1	-	1	-	1	-	-	-	0,2
Kraft- og vassforsyning	11	1	3	3	1	1	2	-	-	-	0,8
Bygge- og anleggsverksemd	154	10	20	21	46	31	18	8	-	-	11,4
Varehandel	155	18	25	19	34	39	10	6	-	4	11,5
Hotell- og restaurantdrift	16	2	8	3	-	1	1	-	-	1	1,2
Landtransport	35	-	-	4	12	10	5	3	-	1	2,6
Sjøtransport	10	-	-	2	2	3	2	1	-	-	0,7
Transport elles, lagring, post og telekommunikasjonar	56	1	1	2	28	14	6	4	-	-	4,2
Bank- og finansieringsverksemd	24	1	4	2	7	7	3	-	-	-	1,8
Forsikringsverksemd, eigedomsdrift og forretningsmessig tenesteyting	25	-	5	4	2	12	2	-	-	-	1,9
Offentleg administrasjon, forsvar, politi og rettsvesen	62	2	11	6	11	19	7	4	1	1	4,6
Renovasjon og reingjering	4	-	3	-	-	1	-	-	-	-	0,3
Undervisning og forskningsverksemd	96	1	5	2	35	25	23	5	-	-	7,1
Helse- og sosialtenester	252	13	38	25	52	65	39	17	3	-	18,7
Kulturell tenesteyting, underhaldning og sport	10	-	1	-	4	5	-	-	-	-	0,7
Personleg tenesteyting	30	2	6	5	5	10	1	1	-	-	2,2
Yrkesfelt											
Teknisk, vitenskapelig, humanistisk og kunstnarleg arbeid	270	5	29	22	80	77	44	11	2	-	20,0
Administrasjons- og forvaltningsarbeid, bedrifts- og organisasjonsleiing i alt	42	-	1	3	7	20	8	2	-	1	3,1
Offentleg administrasjons- og forvaltningsarbeid	20	-	1	1	2	9	4	2	-	1	1,5
Bedrifts- og organisasjonsleiing	22	-	-	2	5	11	4	-	-	-	1,6
Kontorarbeid	91	4	16	9	28	28	5	-	1	-	6,7
Handelsarbeid	118	12	21	13	25	29	10	4	-	4	8,7
Jordbruks-, skogbruks- og fiskearbeid	239	24	15	10	28	45	56	40	10	11	17,7
Gruve- og sprengingsarbeid m.m.	3	-	-	1	-	2	-	-	-	-	0,2
Transport og kommunikasjonsarbeid	87	1	1	11	38	17	9	9	-	1	6,4
Industri-, bygge- og anleggsarbeid i alt	323	22	55	52	77	72	32	12	1	-	23,9
Jern- og metallvarearbeid	85	5	8	18	27	22	4	1	-	-	6,3
Elektroarbeid	34	2	4	9	8	7	3	1	-	-	2,5
Trearbeid	68	6	16	6	16	13	7	3	1	-	5,0
Næringsmiddelarbeid	23	1	7	4	4	6	-	1	-	-	1,7
Maskin- og motordrift	26	3	3	4	5	8	2	1	-	-	1,9
Laste-, losse- og lagerarbeid	7	1	-	2	1	2	1	-	-	-	0,5
Industri-, bygge- og anleggsarbeid elles	80	4	17	9	16	14	15	5	-	-	5,9
Servicearbeid og militært arbeid	176	16	41	14	31	32	26	14	1	1	13,0

Tabell 7. Yrkesaktive 16 år og over, etter kjønn, arbeidstid i året og næring/yrkesfelt. 3. november 1989 - 2. november 1990

	I alt	Yrkesaktiv i 12 måneder			Yrkesaktiv i 6-11 måneder		Yrkesaktiv i 1-5 måneder			
		Heiltid ¹	Deltid ¹	Både heiltid og deltid i perioden	Heiltid	Deltid	Både heiltid og deltid i perioden	Heiltid	Deltid	Både heiltid og deltid i perioden
Yrkesaktive i alt	1349	799	194	48	91	48	24	86	52	7
Menn i alt	739	535	34	19	63	9	13	44	21	1
Næring										
Jordbruk	152	120	11	4	2	1	3	2	9	-
Skogbruk	8	-	1	1	2	-	-	3	1	-
Fiske og fangst	5	3	-	-	1	-	1	-	-	-
Oljeutvinning og bergverksdrift	5	5	-	-	-	-	-	-	-	-
Industri i alt	117	74	3	5	15	1	2	14	3	-
Næringsmiddel-, drikkevare- og tobakksindustri	27	17	1	1	-	-	1	5	2	-
Tekstil-, klesvare-, lær- og lervareindustri	1	1	-	-	-	-	-	-	-	-
Trevareindustri	7	5	-	-	1	-	-	1	-	-
Treforedling, grafisk industri og forlag	7	4	-	2	-	-	-	1	-	-
Kjemisk industri, mineral-, olje-, kol-, gummi- og plastindustri	1	1	-	-	-	-	-	-	-	-
Keramikk- og glasindustri	13	9	-	1	3	-	-	-	-	-
Metallindustri	4	4	-	-	-	-	-	-	-	-
Verktadindustri	55	33	1	1	11	1	1	6	1	-
Industri elles	2	-	1	-	-	-	-	1	-	-
Kraft- og vassforsyning	11	6	-	-	-	2	-	3	-	-
Byggje- og anleggsverksemd	145	96	2	2	24	2	1	13	4	1
Varehandel	73	49	7	3	7	1	2	3	1	-
Hotell- og restaurantdrift	5	1	2	1	-	-	-	1	-	-
Landtransport	34	27	1	1	4	1	-	-	-	-
Sjøtransport	10	7	-	-	3	-	-	-	-	-
Transport elles, lagring, post og telekommunikasjonar	32	31	1	-	-	-	-	-	-	-
Bank- og finansieringsverksemd	5	5	-	-	-	-	-	-	-	-
Forsikringsverksemd, eigedomsdrift og forretningsmessig tenesteyting	16	14	1	-	1	-	-	-	-	-
Offentleg administrasjon, forsvar, politi og rettsvesen	36	27	2	1	2	-	-	3	1	-
Renovasjon og reingjering	3	1	1	-	-	-	-	-	1	-
Undervisning og forskningsverksemd	36	31	1	1	-	-	3	-	-	-
Helse- og sosialtenester	28	23	-	-	1	1	1	2	-	-
Kulturell tenesteyting, underhaldning og sport	3	2	1	-	-	-	-	-	-	-
Personleg tenesteyting	15	13	-	-	1	-	-	-	1	-
Yrkesfelt										
Teknisk, vitenskapelig, humanistisk og kunstnarleg arbeid	88	75	2	3	1	1	3	2	1	-
Administrasjons- og forvaltningsarbeid, bedrifts- og organisasjonsleiing i alt	24	22	1	-	-	-	-	1	-	-
Offentleg administrasjons- og forvaltningsarbeid	9	7	1	-	-	-	-	1	-	-
Bedrifts- og organisasjonsleiing	15	15	-	-	-	-	-	-	-	-
Kontorarbeid	15	14	1	-	-	-	-	-	-	-
Handelsarbeid	48	32	5	2	4	1	2	2	-	-
Jordbruks-, skogbruks- og fiskearbeid	161	123	12	4	3	1	3	5	10	-
Gruve- og sprengingsarbeid m.m.	2	1	-	-	1	-	-	-	-	-
Transport og kommunikasjonsarbeid	66	52	3	2	6	1	-	2	-	-
Industri-, byggje- og anleggsarbeid i alt	296	193	6	6	45	5	4	28	8	1
Jern- og metallvarearbeid	82	53	2	1	15	-	3	6	2	-
Elektroarbeid	34	23	-	1	4	2	-	4	-	-
Trearbeid	67	39	2	-	12	1	-	8	4	1
Næringsmiddelarbeid	15	10	-	1	-	-	1	2	1	-
Maskin- og motordrift	26	15	1	1	4	1	-	4	-	-
Laste-, losse- og lagerarbeid	7	5	1	-	-	-	-	-	1	-
Industri-, byggje- og anleggsarbeid elles	65	48	-	2	10	1	-	4	-	-
Servicearbeid og militært arbeid	39	23	4	2	3	-	1	4	2	-

¹ Heiltid er *samlar* arbeidstid på 30 timar eller meir i veka (alle arbeidsforhold), noko som svarer til 120 timar eller meir over ein firevекersperiode.

Tabell 7 (framh.). Yrkesaktive 16 år og over, etter kjønn, arbeidstid i året og næring/yrkesfelt. 3. november 1989 - 2. november 1990

	I alt	Yrkesaktiv i 12 måneder			Yrkesaktiv i 6-11 måneder			Yrkesaktiv i 1-5 måneder		
		Heiltid ¹	Deltid ¹	Både heiltid og deltid i perioden	Heiltid	Deltid	Både heiltid og deltid i perioden	Heiltid	Deltid	Både heiltid og deltid i perioden
Kvinner i alt	610	264	160	29	28	39	11	42	31	6
Næring										
Jordbruk	79	58	11	3	2	-	1	3	1	-
Skogbruk	-	-	-	-	-	-	-	-	-	-
Fiske og fangst	-	-	-	-	-	-	-	-	-	-
Oljeutvinning og bergverksdrift	3	3	-	-	-	-	-	-	-	-
Industri i alt	40	20	7	-	2	2	-	6	2	1
Næringsmiddel-, drikkevare- og tobakksindustri	20	11	1	-	1	-	-	4	2	1
Tekstil-, klesvare-, lær- og lervareindustri	4	-	2	-	1	1	-	-	-	-
Trevareindustri	-	-	-	-	-	-	-	-	-	-
Treforedling, grafisk industri og forlag	8	4	3	-	-	1	-	-	-	-
Kjemisk industri, mineral-, olje-, kol-, gummi- og plastindustri	-	-	-	-	-	-	-	-	-	-
Keramikk- og glasindustri	1	-	1	-	-	-	-	-	-	-
Metallindustri	1	1	-	-	-	-	-	-	-	-
Verkstadindustri	5	3	-	-	-	-	-	2	-	-
Industri elles	1	1	-	-	-	-	-	-	-	-
Kraft- og vassforsyning	-	-	-	-	-	-	-	-	-	-
Byggje- og anleggsverksemd	9	3	3	2	-	1	-	-	-	-
Varehandel	82	23	22	9	3	6	3	4	11	1
Hotell- og restaurantdrift	11	4	2	-	-	3	-	1	1	-
Landtransport	1	1	-	-	-	-	-	-	-	-
Sjøtransport	-	-	-	-	-	-	-	-	-	-
Transport elles, lagring, post og telekommunikasjonar	24	6	9	2	3	2	-	1	1	-
Bank- og finansieringsverksemd	19	13	2	-	-	-	2	2	-	-
Forsikringsverksemd, eigedomsdrift og forretningsmessig tenesteyting	9	2	3	1	-	-	-	2	1	-
Offentleg administrasjon, forsvaret, politi og rettsvesen	26	15	5	2	-	1	1	-	1	1
Renovasjon og reingjering	1	-	-	-	-	1	-	-	-	-
Undervisning og forskningsverksemd	60	28	22	1	-	6	-	1	2	-
Helse- og sosialtenester	224	76	73	6	15	16	3	21	11	3
Kulturell tenesteyting, underholdning og sport	7	3	-	3	1	-	-	-	-	-
Personleg tenesteyting	15	9	1	-	2	1	1	1	-	-
Yrkesfelt										
Teknisk, vitskapeleg, humanistisk og kunstnarleg arbeid	182	73	51	6	14	13	3	15	7	-
Administrasjons- og forvaltningsarbeid, bedrifts- og organisasjonsleiing i alt	18	14	4	-	-	-	-	-	-	-
Offentleg administrasjons- og forvaltningsarbeid	11	9	2	-	-	-	-	-	-	-
Bedrifts- og organisasjonsleiing	7	5	2	-	-	-	-	-	-	-
Kontorarbeid	76	30	22	8	2	2	3	3	3	3
Handelsarbeid	70	22	19	6	-	6	2	7	8	-
Jordbruks-, skogbruks- og fiskearbeid	78	58	10	3	2	-	1	3	1	-
Gruve- og sprengingsarbeid m.m.	1	1	-	-	-	-	-	-	-	-
Transport og kommunikasjonsarbeid	21	8	5	2	3	2	-	-	1	-
Industri-, byggje- og anleggsarbeid i alt ..	27	15	2	-	3	1	-	3	2	1
Jern- og metallvarearbeid	3	2	-	-	-	-	-	1	-	-
Elektroarbeid	-	-	-	-	-	-	-	-	-	-
Trearbeid	1	-	-	-	-	-	-	1	-	-
Næringsmiddelarbeid	8	5	-	-	1	-	-	-	1	1
Maskin- og motordrift	-	-	-	-	-	-	-	-	-	-
Laste-, losse- og lagerarbeid	-	-	-	-	-	-	-	-	-	-
Industri-, byggje- og anleggsarbeid elles	15	8	2	-	2	1	-	1	1	-
Servicearbeid og militært arbeid	137	43	47	4	4	15	2	11	9	2

¹ Sjå note 1, førre sida.

Tabell 8. Hovudtal for yrkesaktive i veka 27. oktober - 2. november 1990, etter vanleg/avtala arbeidstid

	I alt	Menn					Kvinner				
		I alt	1-19 timar	20-29 timar	30-39 timar	40 timar og over	I alt	1-19 timar	20-29 timar	30-39 timar	40 timar og over
I alt	1141	638	36	13	338	251	503	123	108	210	62
Alder											
16-19	44	23	10	1	8	4	21	14	2	4	1
20-24	113	59	2	2	28	27	54	12	9	31	2
25-29	114	68	3	1	37	27	46	10	12	19	5
30-39	297	154	5	3	89	57	143	35	33	63	12
40-49	306	175	3	2	98	72	131	22	31	60	18
50-59	175	96	6	1	53	36	79	20	14	28	17
60-66	73	50	5	2	21	22	23	7	7	4	5
67-69	12	9	2	1	3	3	3	3	-	-	-
70-	7	4	-	-	1	3	3	-	-	1	2
Ekteskapeleg status											
Ugifte	315	209	15	4	106	84	106	33	14	52	7
Gifte	762	401	18	8	213	162	361	84	88	142	47
Før gifte	64	28	3	1	19	5	36	6	6	16	8
Familletype											
Einslege	127	88	5	-	47	36	39	5	6	23	5
Ektepar utan ugifte barn	86	43	4	2	22	15	43	12	7	19	5
Ektepar med ugifte barn	830	463	25	9	246	183	367	93	86	143	45
Mor/far med ugifte barn	98	44	2	2	23	17	54	13	9	25	7
Utdanning											
Barne- og ungdomsskolenivå	233	138	13	3	65	57	95	38	15	29	13
Gymnasnivå	714	399	16	8	214	161	315	73	70	136	36
Universitets- og høgskolenivå	173	88	3	2	52	31	85	9	23	42	11
Uoppgitt, inga utdanning eller utdanning på førskolenivå	21	13	4	-	7	2	8	3	-	3	2
Utført arbeidstid i veka											
Var ikkje på arbeid	22	12	1	-	5	6	10	3	3	2	2
1 - 19 timar	153	32	24	2	1	5	121	106	8	6	1
20 - 29 timar	119	17	3	11	1	2	102	7	89	4	2
30 - 39 timar	518	311	7	-	278	26	207	6	8	188	5
40 timar og over	329	266	1	-	53	212	63	1	-	10	52

Tabell 9. Yrkesaktive 16 år og over i veka 27. oktober - 2. november 1990, etter kjønn, vanleg/avtala arbeidstid og næring/yrkesfelt

	I alt	Menn					Kvinner				
		I alt	1-19 timar	20-29 timar	30-39 timar	40 timar og over	I alt	1-19 timar	20-29 timar	30-39 timar	40 timar og over
I alt	1141	638	36	13	338	251	503	123	108	210	62
Næring											
Jordbruk	182	121	9	2	18	92	61	12	7	16	26
Skogbruk	6	6	1	1	4	-	-	-	-	-	-
Fiske og fangst	5	5	-	-	2	3	-	-	-	-	-
Oljeutvinning og bergverksdrift	8	5	-	-	5	-	3	2	-	-	1
Industri i alt	136	105	4	3	75	23	31	5	3	17	6
Næringsmiddel-, drikkevare- og tobaksindustri	37	23	2	-	14	7	14	-	-	11	3
Tekstil-, klesvare-, ler- og lervareindustri	5	1	-	-	1	-	4	1	2	1	-
Trevareindustri	6	6	-	-	4	2	-	-	-	-	-
Treforedling, grafisk industri og forlag	14	7	1	-	6	-	7	3	1	3	-
Kjemisk industri, mineral-, olje-, kol-, gummi- og plastindustri	1	1	-	-	1	-	-	-	-	-	-
Keramikk- og glasindustri	13	12	-	-	10	2	1	1	-	-	-
Metallindustri	5	4	-	-	4	-	1	-	-	1	-
Verkstadindustri	52	49	1	3	33	12	3	-	-	1	2
Industri elles	3	2	-	-	2	-	1	-	-	-	1
Kraft- og vassforsyning	9	9	1	-	7	1	-	-	-	-	-
Byggje- og anleggsverksemd	132	123	4	-	77	42	9	3	2	2	2
Varehandel	126	63	5	3	26	29	63	24	14	19	6
Hotell- og restaurantdrift	10	4	1	2	-	1	6	2	1	2	1
Landtransport	32	31	3	-	19	9	1	-	-	1	-
Sjøtransport	10	10	-	-	5	5	-	-	-	-	-
Transport elles, lagring, post og telekommunikasjonar	51	31	1	-	24	6	20	6	5	7	2
Bank- og finansieringsverksemd	22	5	-	-	4	1	17	-	2	11	4
Forsikringsverksemd, eigedomsdrift og forretningsmessig tenesteyting	23	16	1	1	6	8	7	1	1	5	-
Offentleg administrasjon, forsvar, politi og rettsvesen	51	26	-	-	21	5	25	3	6	15	1
Renovasjon og reingjering	1	1	-	-	-	1	-	-	-	-	-
Undervisning og forskningsverksemd	94	35	3	1	18	13	59	16	22	12	9
Helse- og sosialtenester	208	25	2	-	14	9	183	47	43	90	3
Kulturell tenesteyting, underholdning og sport	9	3	-	-	3	-	6	-	1	5	-
Personleg tenesteyting	26	14	1	-	10	3	12	2	1	8	1
Yrkesfelt											
Teknisk, vitenskapelig, humanistisk og kunstnarleg arbeid	245	85	3	2	55	25	160	25	46	80	9
Administrasjons- og forvaltningsarbeid, bedrifts- og organisasjonsleiing i alt	40	22	1	-	18	3	18	3	1	13	1
Offentleg administrasjons- og forvaltningsarbeid	19	8	-	-	8	-	11	1	1	8	1
Bedrifts- og organisasjonsleiing	21	14	1	-	10	3	7	2	-	5	-
Kontorarbeid	82	14	1	-	12	1	68	17	13	33	5
Handelsarbeid	93	42	2	3	12	25	51	17	9	19	6
Jordbruks-, skogbruks- og fiskearbeid	187	127	10	3	19	95	60	11	7	16	26
Gruve- og sprengingsarbeid m.m.	3	2	-	-	1	1	1	-	-	-	1
Transport og kommunikasjonsarbeid	79	60	5	-	35	20	19	4	5	7	3
Industri-, byggje- og anleggsarbeid i alt	281	259	9	3	176	71	22	2	2	12	6
Jern- og metallvarearbeid	74	72	2	3	50	17	2	-	-	-	2
Elektroarbeid	29	29	2	-	24	3	-	-	-	-	-
Trearbeid	57	57	-	-	36	21	-	-	-	-	-
Næringsmiddelarbeid	19	13	-	-	7	6	6	-	-	4	2
Maskin- og motordrift	24	24	3	-	13	8	-	-	-	-	-
Laste-, losse- og lagerarbeid	5	5	-	-	5	-	-	-	-	-	-
Industri-, byggje- og anleggsarbeid elles	73	59	2	-	41	16	14	2	2	8	2
Servicearbeid og militært arbeid	131	27	5	2	10	10	104	44	25	30	5

Tabell 10. Yrkesaktive 16 år og over med fast oppmøteplass på arbeid i veka 27. oktober - 2. november 1990, etter talet på arbeidsreiser, reisetid og yrkesfelt/oppmøteplass

	I alt	Reiste ikkje	Reiste 1 gong			Reiste 2-3 gonger			Reiste 4 gonger eller fleire		
			Reise- tid under 45 min	Reise- tid 45-89 min	Reise- tid 90 min og over	Reise- tid under 45 min	Reise- tid 45-89 min	Reise- tid 90 min og over	Reise- tid under 45 min	Reise- tid 45-89 min	Reise- tid 90 min og over
I alt	1033	254	17	6	12	106	9	4	583	33	9
Yrkesfelt											
Teknisk, vitenskapelig, humanistisk og kunstnarleg arbeid	224	19	4	1	1	34	1	1	158	5	-
Administrasjons- og forvaltnings- arbeid, bedrifts- og organisasjons- leiing i alt	38	2	1	-	2	3	1	-	27	2	-
Offentleg administrasjons- og forvaltningsarbeid	19	-	-	-	2	1	-	-	14	2	-
Bedrifts- og organisasjons- leiing	19	2	1	-	-	2	1	-	13	-	-
Kontorarbeid	79	3	3	-	-	14	-	-	57	-	2
Handelsarbeid	85	7	2	-	1	13	1	-	61	-	-
Jordbruks-, skogbruks- og fiskearbeid	183	165	-	-	1	4	-	-	11	2	-
Gruve- og sprengingsarbeid m.m.	2	2	-	-	-	-	-	-	-	-	-
Transport og kommunikasjons- arbeid	68	9	-	-	1	9	1	1	43	1	3
Industri-, byggje- og anleggsarbeid i alt	231	34	3	3	5	8	1	1	151	21	4
Jern- og metallvarearbeid	66	10	-	2	2	1	1	-	43	6	1
Elektroarbeid	23	3	-	-	-	1	-	1	18	-	-
Trearbeid	45	8	-	-	-	-	-	-	27	9	1
Næringsmiddelarbeid	16	2	-	1	-	-	-	-	13	-	-
Maskin- og motordrift	14	-	1	-	1	1	-	-	9	2	-
Laste-, losse- og lagerarbeid	5	-	1	-	-	-	-	-	4	-	-
Industri-, byggje- og anleggsarbeid elles	62	11	1	-	2	5	-	-	37	4	2
Servicearbeid og militært arbeid	123	13	4	2	1	21	4	1	75	2	-
Oppmøteplass og kjønn											
I bustadfylket	937	195	16	5	5	105	9	2	564	29	7
Menn	486	130	3	3	4	15	3	1	300	23	4
Kvinner	451	65	13	2	1	90	6	1	264	6	3
I bustadkommunen	461	183	10	1	1	38	3	-	222	3	-
Menn	225	120	2	-	1	4	-	-	95	3	-
Kvinner	236	63	8	1	-	34	3	-	127	-	-
1432 Førde	403	6	6	-	-	65	4	1	306	14	1
Menn	202	4	1	-	-	10	1	-	177	9	-
Kvinner	201	2	5	-	-	55	3	1	129	5	1
1401 Flora	41	2	-	4	1	2	1	-	19	9	3
Menn	36	2	-	3	-	1	1	-	18	8	3
Kvinner	5	-	-	1	1	1	-	-	1	1	-
1431 Jølster	16	-	-	-	-	-	-	-	16	-	-
Menn	9	-	-	-	-	-	-	-	9	-	-
Kvinner	7	-	-	-	-	-	-	-	7	-	-
1416 Høyanger	5	1	-	-	-	-	-	-	-	2	2
Menn	4	1	-	-	-	-	-	-	-	2	1
Kvinner	1	-	-	-	-	-	-	-	-	-	1
Andre kommunar i fylket	11	3	-	-	3	-	1	1	1	1	1
Menn	10	3	-	-	3	-	1	1	1	1	-
Kvinner	1	-	-	-	-	-	-	-	-	-	1
Utanfor fylket	41	35	-	-	6	-	-	-	-	-	-
Menn	31	25	-	-	6	-	-	-	-	-	-
Kvinner	10	10	-	-	-	-	-	-	-	-	-
1201 Bergen	10	5	-	-	5	-	-	-	-	-	-
Menn	8	3	-	-	5	-	-	-	-	-	-
Kvinner	2	2	-	-	-	-	-	-	-	-	-
0301 Oslo	7	7	-	-	-	-	-	-	-	-	-
Menn	5	5	-	-	-	-	-	-	-	-	-
Kvinner	2	2	-	-	-	-	-	-	-	-	-
2311 Nordsjøen syd	6	6	-	-	-	-	-	-	-	-	-
Menn	5	5	-	-	-	-	-	-	-	-	-
Kvinner	1	1	-	-	-	-	-	-	-	-	-
1502 Molde	3	3	-	-	-	-	-	-	-	-	-
Menn	2	2	-	-	-	-	-	-	-	-	-
Kvinner	1	1	-	-	-	-	-	-	-	-	-
Andre stader utanfor fylket	15	14	-	-	1	-	-	-	-	-	-
Menn	11	10	-	-	1	-	-	-	-	-	-
Kvinner	4	4	-	-	-	-	-	-	-	-	-
Uoppgitt oppmøteplass	55	24	1	1	1	1	-	2	19	4	2
Menn	38	18	1	1	1	-	-	2	10	3	2
Kvinner	17	6	-	-	-	1	-	-	9	1	-

Tabell 11. Yrkesaktive 16 år og over med fast arbeidsreise i veka 27. oktober - 2. november 1990, etter reisemåte, oppmøteplass, talet på arbeidsreiser, reisetid og etter reisemåte, kjønn og alder

Bustad	I alt	Eitt transportmiddel						To eller fleire transportmiddel		
		Bil	Buss	Tog, trikk, T-bane	Båt	Sykkel, gonge over 10 min	Anna	Kollektiv transport og/eller sykkel, gonge over 10 min	Kollektiv transport og bil	Andre kombinasjonar
I alt	779	630	17	-	-	57	18	4	28	25
Oppmøteplass, talet på arbeidsreiser og reisetid										
Oppmøteplass i bustadkommunen ..	278	188	4	-	-	53	12	3	2	16
Reiste 1 gong	12	8	-	-	-	3	-	-	-	1
Under 45 min	10	8	-	-	-	2	-	-	-	-
45 - 89 min	1	-	-	-	-	1	-	-	-	-
90 min og over	1	-	-	-	-	-	-	-	-	1
Reiste 2 - 3 gonger	41	29	2	-	-	7	-	-	-	3
Under 45 min	38	29	1	-	-	5	-	-	-	3
45 - 89 min	3	-	1	-	-	2	-	-	-	-
90 min og over	-	-	-	-	-	-	-	-	-	-
Reiste 4 gonger eller fleire	225	151	2	-	-	43	12	3	2	12
Under 45 min	222	149	2	-	-	43	12	3	2	11
45 - 89 min	3	2	-	-	-	-	-	-	-	1
90 min og over	-	-	-	-	-	-	-	-	-	-
Oppmøteplass utanfor bustad- kommunen	470	418	13	-	-	4	4	1	24	6
Reiste 1 gong	20	10	1	-	-	-	1	-	6	2
Under 45 min	6	4	-	-	-	-	-	-	1	1
45 - 89 min	4	4	-	-	-	-	-	-	-	-
90 min og over	10	2	1	-	-	-	1	-	5	1
Reiste 2 - 3 gonger	75	67	4	-	-	1	-	-	3	-
Under 45 min	67	60	4	-	-	1	-	-	2	-
45 - 89 min	6	5	-	-	-	-	-	-	1	-
90 min og over	2	2	-	-	-	-	-	-	-	-
Reiste 4 gonger eller fleire	375	341	8	-	-	3	3	1	15	4
Under 45 min	342	315	5	-	-	3	3	1	12	3
45 - 89 min	26	20	3	-	-	-	-	-	2	1
90 min og over	7	6	-	-	-	-	-	-	1	-
Uoppgitt oppmøteplass	31	24	-	-	-	-	2	-	2	3
Kjønn og alder										
Menn	382	329	6	-	-	17	9	-	12	9
16-19	12	9	-	-	-	-	1	-	2	-
20-24	38	30	1	-	-	1	3	-	2	1
25-29	45	42	-	-	-	-	1	-	1	1
30-39	100	83	2	-	-	5	1	-	4	5
40-49	114	103	2	-	-	4	1	-	2	2
50-59	52	42	1	-	-	7	1	-	1	-
60-66	19	18	-	-	-	-	1	-	-	-
67-69	2	2	-	-	-	-	-	-	-	-
70-	-	-	-	-	-	-	-	-	-	-
Kvinner	397	301	11	-	-	40	9	4	16	16
16-19	17	12	1	-	-	-	-	1	2	1
20-24	46	33	2	-	-	2	2	-	4	3
25-29	36	32	-	-	-	3	-	-	-	1
30-39	123	101	2	-	-	8	3	-	4	5
40-49	106	82	2	-	-	9	2	2	5	4
50-59	54	33	3	-	-	13	1	1	1	2
60-66	13	7	1	-	-	4	1	-	-	-
67-69	2	1	-	-	-	1	-	-	-	-
70-	-	-	-	-	-	-	-	-	-	-

Tabell 12. Bustader og busette. Hustype, talet på rom, kjøkken. 3. november 1990

Talet på rom på 6 m ² eller større (kjøkken, gang, bad o.l. er ikke rekna med)	Bustader					Busette	
	I alt	Frittliggjande einebustad eller vånings- hus knytt til gardsdrift	Andre eine- og tomanns- bustader og småhus	Blokk, leigegard e.l.	Forret- nings- bygg, bygg for felles- hus- hald e.l.	I alt	Pr. bustad
I alt	866	779	73	3	11	2667	3,1
1 rom	21	18	3	-	-	38	1,8
Med kjøkken 6 m ² eller større	13	12	1	-	-	28	2,2
Med kjøkken mindre enn 6 m ²	6	5	1	-	-	7	1,2
Utan kjøkken	2	1	1	-	-	3	1,5
2 rom	95	74	17	-	4	167	1,8
Med kjøkken 6 m ² eller større	54	43	10	-	1	104	1,9
Med kjøkken mindre enn 6 m ²	39	31	6	-	2	61	1,6
Utan kjøkken	2	-	1	-	1	2	1,0
3 rom	90	77	10	2	1	243	2,7
4 rom	208	185	22	-	1	602	2,9
5 rom	149	139	9	-	1	504	3,4
6 rom	131	122	6	-	3	442	3,4
7 rom	77	76	1	-	-	284	3,7
8 rom	50	46	3	-	1	191	3,8
9 rom eller fleire	45	42	2	1	-	196	4,4

Tabell 13. Bustader, rom og busette, etter hustype. 3. november 1990

	I alt	Frittliggjande einebustad eller våningshus knytt til gardsdrift	Hus i kjede, rekkjehus, terrassehus, vertikaldelt tomannsbustad	Horisontaldelt tomannsbustad eller anna bustadbygg med mindre enn 3 etasjar	Blokk, leigegard e.l.	Forretningsbygg, bygg for felleshushald e.l.
Bustader i alt	866	779	54	19	3	11
Busette i alt	2667	2425	156	52	10	24
Busette pr. bustad	3,1	3,1	2,9	2,7	3,3	2,2
Rom i alt	4202	3855	205	80	15	46
Rom pr. bustad	4,9	4,9	3,8	4,2	5,0	4,2

Tabell 14. Bustader etter eigeform og areal¹. Rom og busette, etter eigeform. 3. november 1990

	I alt	Eig bustaden			Leiger bustaden			
		I alt	Privat	Gjennom burettslag e.l.	I alt	Som teneste- bustad	For eit avgrensa tidsrom	På andre vilkår
Bustader i alt	866	682	661	21	184	13	22	149
Under 50 m ²	47	27	26	1	20	1	2	17
50 - 59 m ²	61	29	26	3	32	2	4	26
60 - 79 m ²	96	59	51	8	37	3	5	29
80 - 99 m ²	183	150	149	1	33	2	4	27
100 - 129 m ²	218	180	175	5	38	2	5	31
130 - 149 m ²	96	82	81	1	14	3	2	9
150 - 199 m ²	115	108	106	2	7	-	-	7
200 m ² eller meir	50	47	47	-	3	-	-	3
Busette i alt	2667	2253	2198	55	414	37	45	332
Busette pr. bustad	3,1	3,3	3,3	2,6	2,3	2,8	2,0	2,2
Rom i alt	4202	3488	3410	78	713	51	92	571
Rom pr. bustad	4,9	5,1	5,2	3,7	3,9	3,9	4,2	3,8

¹ Medrekna kjøkken, gang, bad o.l.

Tabell 15. Bustader etter talet på rom og talet på busette. 3. november 1990

Talet på busette	I alt	Talet på rom								
		1	2	3	4	5	6	7	8	9 eller flere
I alt	866	21	95	90	208	149	131	77	50	45
1	181	12	57	25	47	19	6	7	3	5
2	190	6	23	21	54	26	35	15	6	4
3	138	-	3	16	35	28	26	14	9	7
4	173	2	7	17	34	40	38	12	18	5
5	124	-	4	7	25	30	20	19	9	10
6	44	1	-	3	11	3	6	8	3	9
7	13	-	1	1	1	3	-	2	2	3
8	2	-	-	-	1	-	-	-	-	1
9	1	-	-	-	-	-	-	-	-	1
10 eller flere	-	-	-	-	-	-	-	-	-	-

Tabell 16. Bustader etter byggjeår for huset og hustype/eigeform/kjelde til oppvarming. Busette og rom, etter byggjeår for huset. 3. november 1990

	I alt	Byggjeår for huset							
		-1900	1901-1920	1921-1940	1941-1945	1946-1960	1961-1970	1971-1980	1981-1990
Bustader i alt	866	67	53	77	13	106	86	297	167
Hustype									
Frittliggjande einebustad eller våningshus knytt til gardsdrift	779	64	52	71	13	101	79	254	145
Hus i kjede, rekkjehus, terrassehus eller vertikaldelt tomannsbustad	54	-	-	-	-	-	4	36	14
Horisontaldelt tomannsbustad eller anna bustadbygg med mindre enn 3 etasjar	19	2	1	2	-	3	1	7	3
Blokk, leigegard eller anna bustadbygg med 3 etasjar eller meir	3	-	-	1	-	2	-	-	-
Forretningsbygg, pensjonat, aldersheim, militærforlegning eller anna bygg for felleshushald	11	1	-	3	-	-	2	-	5
Eige-/leigeform									
Eigd i alt	682	41	38	55	10	84	70	249	135
Privat	661	40	37	54	9	81	68	245	127
Gjennom burettslag eller bustadaksjeselskap	21	1	1	1	1	3	2	4	8
Leigd i alt	184	26	15	22	3	22	16	48	32
Som tenestebustad	13	2	-	2	-	2	2	3	2
For eit avgrensa tidsrom	22	5	1	4	-	2	2	4	4
På andre vilkår	149	19	14	16	3	18	12	41	26
Kjelder til oppvarming									
Éi kjelde, i alt	261	24	17	26	3	40	25	71	55
Sentralvarme	36	1	1	2	-	5	4	21	2
Elektriske omnar, varmekablar e.l.	86	6	3	2	1	9	8	24	33
Omnar for flytande brønse	13	-	-	5	-	2	-	6	-
Omnar for fast brønse	126	17	13	17	2	24	13	20	20
To eller fleire kjelder, i alt	605	43	36	51	10	66	61	226	112
Elektriske omnar og omnar for fast brønse	377	31	27	32	6	39	29	112	101
Elektriske omnar og omnar for flytande brønse	37	-	4	1	-	3	8	20	1
Omnar for fast og flytande brønse	8	1	-	-	-	2	1	4	-
Sentralvarme og éi eller fleire andre kjelder	26	1	-	5	-	-	6	12	2
Andre kombinasjonar	157	10	5	13	4	22	17	78	8
Busette i alt	2667	163	149	194	37	276	226	1074	548
Busette pr. bustad	3,1	2,4	2,8	2,5	2,8	2,6	2,6	3,6	3,3
Rom i alt	4202	301	257	387	60	510	405	1480	803
Rom pr. bustad	4,9	4,5	4,8	5,0	4,6	4,8	4,7	5,0	4,8

Tabell 17. Bustader og busette. Sanitærutstyr, storleik og tilgjenge. 3. november 1990

	I alt	Sanitærutstyr			
		Med WC		Utan WC	
		Med bad	Utan bad	Med bad	Utan bad
I alt	866	821	13	10	22
Talet på rom på 6 m² eller større					
(kjøkken, gang, bad o.l. er <i>ikkje</i> rekna med)					
1 rom	21	18	-	2	1
Med kjøkken 6 m ² eller større	13	11	-	2	-
Med kjøkken mindre enn 6 m ²	6	6	-	-	-
Utan kjøkken	2	1	-	-	1
2 rom	95	80	5	3	7
Med kjøkken 6 m ² eller større	54	46	1	2	5
Med kjøkken mindre enn 6 m ²	39	33	4	1	1
Utan kjøkken	2	1	-	-	1
3 rom	90	87	2	-	1
4 rom	208	197	3	3	5
5 rom	149	145	-	1	3
6 rom	131	127	1	-	3
7 rom	77	75	2	-	-
8 rom	50	48	-	1	1
9 rom eller fleire	45	44	-	-	1
Etasjeplassering. Heis					
Bustader med bustadrom i					
éin etasje i alt	481	450	10	7	14
Kjellaretasje	54	52	1	-	1
Underetasje	32	29	1	-	2
1. etasje	321	298	7	5	11
2. etasje	70	67	1	2	-
3. etasje	4	4	-	-	-
4. etasje	-	-	-	-	-
I hus med heis	-	-	-	-	-
I hus utan heis	-	-	-	-	-
5. etasje eller høgare	-	-	-	-	-
I hus med heis	-	-	-	-	-
I hus utan heis	-	-	-	-	-
Bustader med bustadrom i					
fleire etasjar i alt	385	371	3	3	8
1. etasje og underetasje/kjellar	146	143	-	-	3
1. og 2. etasje	193	183	2	3	5
1. og 2. etasje og underetasje/kjellar	30	30	-	-	-
1., 2. og 3. etasje	10	10	-	-	-
Andre etasjekombinasjonar	6	5	1	-	-
Busette i alt	2667	2586	17	19	45
Busette pr. bustad	3,1	3,1	1,3	1,9	2,0
Rom i alt	4202	4032	48	33	88
Rom pr. bustad	4,9	4,9	3,7	3,3	4,0

Tabell 18. Bustader etter standarindikatorar. Busette etter alder og standardindikatorar.
3. november 1990

	Bustader	Busette									
		I alt	0-19	20-29	30-39	40-49	50-59	60-69	70-79	80-89	90-
I alt	866	2667	843	367	342	343	229	183	222	116	22
Hustype											
Frittliggjande ein bustad eller våningshus knytt til gardsdrift	779	2425	764	332	297	314	215	174	206	103	20
Småhus	73	208	68	29	41	25	12	6	14	11	2
Blokk, leigegard, forretningsbygg, bygg for felleshushald e.l.	14	34	11	6	4	4	2	3	2	2	-
Talet på rom. Kjøkken											
1 - 2 rom	116	205	32	49	19	7	19	19	24	30	6
Med kjøkken	112	200	32	48	18	7	18	19	23	29	6
Utan kjøkken	4	5	-	1	1	-	1	-	1	1	-
3 - 4 rom	298	845	238	129	105	108	69	55	91	43	7
5 rom eller fleire	452	1617	573	189	218	228	141	109	107	43	9
Byggjeår											
- 1900	67	163	29	29	14	19	16	20	21	13	2
1901 - 1960	249	656	117	91	47	55	62	87	128	62	7
1961 - 1990	550	1848	697	247	281	269	151	76	73	41	13
Kjelder til oppvarming											
Ei kjelde, i alt	261	704	198	116	77	69	57	59	79	42	7
Sentralvarme, elektriske omnar, varmekablar e.l.	122	310	100	48	36	38	21	18	27	18	4
Omnar for flytande brensel	13	40	13	5	3	5	5	3	5	-	1
Omnar for fast brensel	126	354	85	63	38	26	31	38	47	24	2
To eller fleire kjelder, i alt	605	1963	645	251	265	274	172	124	143	74	15
Elektriske omnar og omnar for fast brensel	377	1196	401	152	175	162	85	76	91	45	9
Elektriske omnar og omnar for flytande brensel	37	114	31	17	13	17	14	7	13	2	-
Omnar for fast og flytande brensel	8	21	4	4	-	2	4	3	4	-	-
Sentralvarme og ei eller fleire andre kjelder	26	92	27	14	5	16	16	6	3	3	2
Andre kombinasjonar	157	540	182	64	72	77	53	32	32	24	4
Sanitærforhold											
Har både bad og WC	821	2586	841	353	335	341	222	172	202	99	21
Har WC, men ikkje bad	13	17	-	3	1	1	-	2	5	4	1
Har bad, men ikkje WC	10	19	-	4	3	-	-	2	5	5	-
Har verken bad eller WC	22	45	2	7	3	1	7	7	10	8	-
Etasjeplassering. Heis											
Bustader med bustadrom i ein etasje i alt	481	1334	383	204	162	159	120	84	127	80	15
1. etasje, kjellaretasje eller underetasje	407	1123	321	168	135	137	99	73	112	65	13
2. etasje eller høgare	74	211	62	36	27	22	21	11	15	15	2
I hus med heis	-	-	-	-	-	-	-	-	-	-	-
I hus utan heis	74	211	62	36	27	22	21	11	15	15	2
Bustader med bustadrom i fleire etasjar	385	1333	460	163	180	184	109	99	95	36	7
Plan i bustaden											
Bustader med kjøkken, bad, WC og minst eitt bustadrom på eitt plan	788	2480	802	341	320	322	217	165	196	96	21
Elge-/leigeform											
Eigd i alt	682	2253	743	287	298	317	206	144	164	84	10
Privat	661	2198	729	277	295	309	198	142	158	80	10
Gjennom burettslag e.l.	21	55	14	10	3	8	8	2	6	4	-
Leigd	184	414	100	80	44	26	23	39	58	32	12
Talet på busette											
1	181	181	5	25	18	14	14	21	41	35	8
2	190	380	17	40	21	18	43	66	125	43	7
3	138	414	82	82	48	58	58	44	31	10	1
4	173	692	276	86	122	107	58	23	8	11	1
5	124	620	291	74	100	93	31	17	6	7	1
6 eller fleire	60	380	172	60	33	53	25	12	11	10	4

Tabell 19. Hushald, familiar og personar, etter hushaldstype¹. Hushald etter hushaldstype¹ og talet på familiar i hushaldet/yrkesaktivitet i hushaldet/eigeform/talet på rom i bustaden og kjøkken. 3. november 1990

	I alt	Eierson- hushald	Fleirpersonhushald utan barn			Fleirpersonhushald med barn			
			I alt	2 per- sonar	3 per- sonar eller fleire	I alt	1 barn	2 barn	3 barn eller fleire
Personar i alt	2667	181	838	350	488	1648	478	601	569
Familiar i alt	1018	181	396	209	187	441	164	158	119
Hushald i alt	866	181	307	175	132	378	129	142	107
Talet på familiar i hushaldet									
1 familie	729	181	227	141	86	321	97	127	97
2 familiar	124	-	73	34	39	51	29	14	8
3 familiar	11	-	5	-	5	6	3	1	2
4 familiar eller fleire	2	-	2	-	2	-	-	-	-
Yrkesaktivitet. Talet på yrkesaktive i veka									
Hushald utan yrkesaktive	248	119	111	97	14	18	7	6	5
Hushald med 1 yrkesaktiv	210	62	56	33	23	92	32	34	26
Heiltid ²	171	52	41	23	18	78	29	27	22
Deltid	39	10	15	10	5	14	3	7	4
Hushald med 2 yrkesaktive	316	-	100	45	55	216	60	87	69
Begge på heiltid	164	-	65	30	35	99	36	38	25
Ein på heiltid	143	-	31	13	18	112	22	47	43
Ingen på heiltid	9	-	4	2	2	5	2	2	1
Hushald med 3 yrkesaktive	75	-	32	-	32	43	24	12	7
Alle på heiltid	25	-	15	-	15	10	6	3	1
To på heiltid	39	-	15	-	15	24	11	7	6
Ein på heiltid	10	-	1	-	1	9	7	2	-
Ingen på heiltid	1	-	1	-	1	-	-	-	-
Hushald med 4 yrkesaktive og over	17	-	8	-	8	9	6	3	-
Elge-/leigeform									
Eigd i alt	682	107	245	130	115	330	107	127	96
Privat	661	100	239	129	110	322	102	125	95
Gjennom burettslag e.l.	21	7	6	1	5	8	5	2	1
Leigd i alt	184	74	62	45	17	48	22	15	11
Som tenestebustad	13	5	2	2	-	6	2	2	2
For eit avgrensa tidsrom	22	7	11	8	3	4	1	3	-
På andre vilkår	149	62	49	35	14	38	19	10	9
Talet på rom. Kjøkken									
1 rom	21	12	6	6	-	3	-	2	1
Med kjøkken 6 m ² eller større	13	6	4	4	-	3	-	2	1
Med kjøkken mindre enn 6 m ²	6	5	1	1	-	-	-	-	-
Utan kjøkken	2	1	1	1	-	-	-	-	-
2 rom	95	57	21	16	5	17	14	3	-
Med kjøkken 6 m ² eller større	54	27	12	10	2	15	13	2	-
Med kjøkken mindre enn 6 m ²	39	28	9	6	3	2	1	1	-
Utan kjøkken	2	2	-	-	-	-	-	-	-
3 rom	90	25	34	20	14	31	17	12	2
4 rom	208	47	81	53	28	80	22	34	24
5 rom	149	19	56	24	32	74	23	31	20
6 rom	131	6	53	32	21	72	23	31	18
7 rom	77	7	27	14	13	43	10	14	19
8 rom	50	3	17	6	11	30	10	9	11
9 rom eller fleire	45	5	12	4	8	28	10	6	12

¹ I denne tabellen er barn (ugifte heimebuande) 18 år og over haldne utanfor ved grupperinga av hushald etter type. Hushald som har barn berre i alderen 18 år og over, er derfor rekna som fleirpersonhushald utan barn. ² Heiltid er *samia* avtala/vanleg arbeidstid på 30 timar eller meir i veka (alle arbeidsforhold).

Tabell 20. Hushald, familiar og personar, etter hushaldsstorleik/hushaldstype. Absolutte tal og prosent.
3. november 1990

	Absolutte tal			Prosent		
	Personar	Familiar	Hushald	Personar	Familiar	Hushald
I alt	2667	1018	866	100,0	100,0	100,0
Hushaldsstorleik						
1 person	181	181	181	6,8	17,8	20,9
2 personar	380	224	190	14,2	22,0	21,9
3 personar	414	175	138	15,5	17,2	15,9
4 personar	692	197	173	25,9	19,4	20,0
5 personar eller fleire	1000	241	184	37,5	23,7	21,2
Hushaldstype						
Éinpersonhushald	181	181	181	6,8	17,8	20,9
Alder						
- 24	22	22	22	0,8	2,2	2,5
25 - 34	19	19	19	0,7	1,9	2,2
35 - 44	14	14	14	0,5	1,4	1,6
45 - 69	42	42	42	1,6	4,1	4,8
70 - 79	41	41	41	1,5	4,0	4,7
80 - 84	21	21	21	0,8	2,1	2,4
85 - 89	14	14	14	0,5	1,4	1,6
90 -	8	8	8	0,3	0,8	0,9
Fleirpersonhushald utan barn ¹	898	396	307	31,4	38,9	35,5
Alder eldste person						
- 24	2	2	1	0,1	0,2	0,1
25 - 34	26	21	13	1,0	2,1	1,5
35 - 44	28	16	10	1,0	1,6	1,2
45 - 69	355	138	122	13,3	13,6	14,1
70 - 79	232	119	95	8,7	11,7	11,0
80 - 84	122	60	43	4,6	5,9	5,0
85 - 89	37	21	12	1,4	2,1	1,4
90 -	36	19	11	1,3	1,9	1,3
Fleirpersonhushald med barn ¹	1648	441	378	61,8	43,3	43,6
Alder yngste barn						
0 - 6	802	217	182	30,1	21,3	21,0
7 - 15	706	182	162	26,5	17,9	18,7
16 - 17	140	42	34	5,2	4,1	3,9
Talet på barn i hushaldet						
1 barn	478	164	129	17,9	16,1	14,9
2 barn	601	158	142	22,5	15,5	16,4
3 barn	453	98	89	17,0	9,6	10,3
4 barn eller fleire	116	21	18	4,3	2,1	2,1

¹ I denne tabellen er barn (ugifte heimebuande) 18 år og over haldne utanfor ved grupperinga av hushald etter type. Hushald som har barn berre i alderen 18 år og over, er derfor rekna som fleirpersonhushald utan barn.

Tabell 21. Hushald etter hushaldstype¹ og disponering av personbil/sortering av avfall. 3. november 1990

	I alt	Hushald med barn	Hushald utan barn					
			I alt	Alder eldste person				
				-24	25-44	45-69	70-79	80-
I alt	866	378	488	23	56	164	136	109
Disponering av personbil								
1 bil	395	177	218	17	34	76	56	35
2 bilar	257	175	82	3	16	40	14	9
3 bilar eller fleire	29	14	15	-	1	11	1	2
Hushaldet disponerer ikkje bil	185	12	173	3	5	37	65	63
Sortering av avfall (kjødesortering)								
Hushaldet sorterer avfall, i alt	389	219	170	6	30	71	36	27
Papir ²	254	144	110	3	23	45	22	17
Glas ²	296	184	112	2	22	51	21	16
Batteri ²	253	150	103	1	16	48	18	20
Måling, lakk, olje e.l. ²	160	105	55	1	8	29	7	10
Anna avfall ²	167	95	72	2	8	36	17	9
Hushaldet sorterer ikkje avfall	477	159	318	17	26	93	100	82

¹ I denne tabellen er barn (ugifte heimebuande) 18 år og over halde utanfor ved grupperinga av hushald etter type. Hushald som har barn berre i alderen 18 år og over, er derfor rekna som hushald utan barn. ² Nokre hushald sorterer fleire typar avfall. Derfor blir summen av hushald etter avfallstype større enn talet på hushald som sorterer avfall i alt.

Tabell 22. Familjar i privathushald etter familietype. Personar etter alder og familietype. 3. november 1990

Alder	I alt	Einsleg	Ektepar utan ugifte barn	Ektepar med ugifte barn	Mor med barn	Far med barn
Familjar						
I alt	1018	354	143	413	85	23
Personar						
I alt	2667	354	286	1751	222	54
0 - 4	172	-	-	129	42	1
5 - 9	220	2	-	192	23	3
10 - 14	211	1	-	187	21	2
15 - 19	240	7	-	203	25	5
20 - 24	215	29	2	150	22	12
25 - 29	152	29	6	98	17	2
30 - 34	157	24	7	112	13	1
35 - 39	185	15	1	153	10	6
40 - 44	205	20	5	162	12	6
45 - 49	138	9	8	109	9	3
50 - 54	120	13	19	83	3	2
55 - 59	109	12	14	71	9	3
60 - 64	86	10	26	45	3	2
65 - 69	97	22	45	28	1	1
70 - 74	122	44	63	11	3	1
75 - 79	100	37	46	12	4	1
80 - 84	80	39	32	4	3	2
85 - 89	36	22	10	2	2	-
90 -	22	19	2	-	-	1

Tabell 23. Hovudtal for par og personar i par. 3. november 1990

	I alt	Gifte		Sambuande		
		I alt	Utan barn ¹	Med barn ¹	I alt	Utan barn ¹
Par						
I alt					
Talet på barn i hushaldet¹						
0					
1					
2					
3					
4					
5 og over					
Yrkesaktiviteten til paret i veka						
27. oktober - 2. november 1990						
Ingen yrkesaktiv					
Ein yrkesaktiv					
Begge yrkesaktive					
Personar						
I alt					
Alder						
0 - 19					
20 - 29					
30 - 39					
40 - 49					
50 - 59					
60 - 69					
70 -					
Høgste utdanning						
Barne- og ungdomsskolenivå					
Gymnasnivå					
Universitets- og høgskolenivå					
Uoppgitt, inga utdanning eller utdanning på førskolenivå					

Tala i denne tabellen er ikkje ferdige. Tabellen, som vil bli utarbeidd seinare, kan ein få ved å vende seg til Statistisk sentralbyrå, Folketeljingskontoret.

¹ I denne tabellen er barn (ugifte heimebuande) 18 år og over haldne utanfor ved grupperinga av hushald etter type. Par som har barn berre i alderen 18 år og over, er derfor rekna som par utan barn.

Tabell 24. Barn 0-17 år etter alder, familietype og mors/fars yrkesaktivitet i veka 27. oktober - 2. november 1990

Alder	I alt	Ektepar med barn			Mor med barn		Far med barn	
		Ingen av foreldra yrkesaktive	Ein av foreldra yrkesaktiv	Begge foreldra yrkesaktive	Mor ikkje yrkesaktiv	Mor yrkesaktiv	Far ikkje yrkesaktiv	Far yrkesaktiv
I alt ¹	757	10	147	488	41	61	-	10
0	27	-	9	6	6	6	-	-
1	33	1	8	14	4	6	-	-
2	40	1	5	22	5	6	-	1
3	35	-	10	20	4	1	-	-
4	37	-	9	24	3	1	-	-
5	42	1	12	26	2	1	-	-
6	36	1	5	22	3	5	-	-
7	46	1	7	31	2	5	-	-
8	44	-	9	32	-	1	-	2
9	50	3	4	38	2	2	-	1
10	53	-	8	39	1	4	-	1
11	33	-	7	23	2	1	-	-
12	40	1	6	28	-	5	-	-
13	44	-	9	31	1	3	-	-
14	40	1	9	25	1	3	-	1
15	55	-	11	37	2	3	-	2
16	55	-	11	38	1	4	-	1
17	47	-	8	32	2	4	-	1

¹ Barn 0-17 år i alt er ikkje det same som personar 0-17 år i alt. Sjå tekstdelen, pkt. 4.1.

Tabell 25. Personar 67 år og over. Alder, talet på personar i hushaldet, hushaldstype og indikatorar for bustadstandard. 3. november 1990

	I alt	67 - 69 år		70 - 79 år		80 - 89 år		90 år og over		
		Bur aleine	Bur med fleire	Bur aleine	Bur med fleire	Bur aleine	Bur med fleire	Bur aleine	Bur med fleire	
I alt	443	6	44	41	185	35	96	8	28	
I felleishushald	33	-	-	-	4	-	15	-	14	
I privathushald i alt	410	6	44	41	181	35	81	8	14	
Hustype										
Frittliggjande einebustad eller våningshus knytt til gardsdrift	376	6	41	38	168	31	72	7	13	
Småhus	30	-	3	1	13	4	7	1	1	
Blokk, leigegard, forretningsbygg, bygg for felleishushald e.l.	4	-	-	2	-	-	2	-	-	
Talet på rom. Kjøkken										
1 - 2 rom	66	3	3	12	12	18	12	4	2	
Med kjøkken	64	3	3	11	12	18	11	4	2	
Utan kjøkken	2	-	-	1	-	-	1	-	-	
3 - 4 rom	152	3	8	15	76	12	31	3	4	
5 rom eller fleire	192	-	33	14	93	5	38	1	8	
Byggjeår										
- 1900	40	1	3	7	14	4	9	-	2	
1901 - 1960	225	2	26	19	109	16	46	2	5	
1961 - 1990	145	3	15	15	58	15	26	6	7	
Kjelder til oppvarming										
Éi kjelde, i alt	144	3	13	15	64	15	27	4	3	
Sentralvarme, elektriske omnar, varmekablar e.l.	54	1	4	6	21	10	8	4	-	
Omnar for flytande brensel	6	-	-	2	3	-	-	-	1	
Omnar for fast brensel	84	2	9	7	40	5	19	-	2	
To eller fleire kjelder, i alt	266	3	31	26	117	20	54	4	11	
Sentralvarme og éi eller fleire andre kjelder	8	-	-	-	3	-	3	1	1	
Andre kombinasjonar	258	3	31	26	114	20	51	3	10	
Sanitærforhold										
Har både bad og WC	369	5	42	35	167	30	69	8	13	
Har WC, men ikkje bad	10	-	-	2	3	2	2	-	1	
Har bad, men ikkje WC	11	-	1	1	4	-	5	-	-	
Har verken bad eller WC	20	1	1	3	7	3	5	-	-	
Etasjeplassering. Heis										
Bustader med bustadrom i éin etasje i alt	244	4	18	26	101	30	50	8	7	
1. etasje, kjellaretasje eller underetasje	210	4	16	23	89	27	38	7	6	
2. etasje eller høgare	34	-	2	3	12	3	12	1	1	
I hus med heis	-	-	-	-	-	-	-	-	-	
I hus utan heis	34	-	2	3	12	3	12	1	1	
Bustader med bustadrom i fleire etasjar	166	2	26	15	80	5	31	-	7	
Plan i bustaden										
Bustader med kjøkken, bad, WC og minst eitt bustadrom på eitt plan	356	5	38	32	164	29	67	8	13	
Eige-/leigeform										
Eigd i alt	294	5	31	28	136	25	59	1	9	
Privat	284	5	31	26	132	21	59	1	9	
Gjennom burettslag e.l.	10	-	-	2	4	4	-	-	-	
Leigd	116	1	13	13	45	10	22	7	5	

Tabell 26. Folkemengd etter alder, kjønn og type bustadstrøk/grunnkrins. 3. november 1990

	I alt	Alder										
		0-6	7-15	16-19	20-24	25-29	30-49	50-59	60-66	67-69	70-79	80-
Kommunen	2702	250	408	185	215	152	685	229	135	50	226	167
Menn	1370	134	210	94	103	83	359	117	77	24	107	62
Kvinner	1332	116	198	91	112	69	326	112	58	26	119	105
Type bustadstrøk og kjønn												
Tettsteder												
Tettbygde strøk	969	93	175	75	85	47	310	82	30	5	34	33
Menn	473	52	91	40	33	26	152	42	17	1	11	8
Kvinner	496	41	84	35	52	21	158	40	13	4	23	25
5661 Naustdal	969	93	175	75	85	47	310	82	30	5	34	33
Menn	473	52	91	40	33	26	152	42	17	1	11	8
Kvinner	496	41	84	35	52	21	158	40	13	4	23	25
Spreittbygde strøk	1729	157	231	110	130	105	373	147	105	45	192	134
Menn	895	82	118	54	70	57	206	75	60	23	96	54
Kvinner	834	75	113	56	60	48	167	72	45	22	96	80
Uoppgitt	4	-	2	-	-	-	2	-	-	-	-	-
Delområde, grunnkrins og kjønn												
01 Naustdal	2698	250	406	185	215	152	683	229	135	50	226	167
Menn	1368	134	209	94	103	83	358	117	77	24	107	62
Kvinner	1330	116	197	91	112	69	325	112	58	26	119	105
0101 Kvellestad	88	8	13	3	5	6	17	5	7	6	8	10
Menn	51	7	5	2	3	5	11	2	2	4	6	4
Kvinner	37	1	8	1	2	1	6	3	5	2	2	6
0102 Vevring	138	16	21	6	7	6	31	13	11	2	12	13
Menn	66	8	8	2	5	2	18	6	5	2	7	3
Kvinner	72	8	13	4	2	4	13	7	6	-	5	10
0103 Redal	114	10	12	6	7	6	23	13	8	3	17	9
Menn	49	4	3	1	3	4	11	8	5	2	6	2
Kvinner	65	6	9	5	4	2	12	5	3	1	11	7
0104 Helle	148	13	18	9	12	9	30	10	8	6	21	12
Menn	82	7	10	5	8	5	18	3	5	3	12	6
Kvinner	66	6	8	4	4	4	12	7	3	3	9	6
0105 Frammarsvik	139	18	23	8	11	7	38	11	5	2	8	8
Menn	68	10	10	3	7	4	20	4	4	2	2	2
Kvinner	71	8	13	5	4	3	18	7	1	-	6	6
0106 Naustdal Vest	294	25	33	13	24	14	67	26	16	8	44	24
Menn	134	12	15	7	7	8	35	13	9	1	18	9
Kvinner	160	13	18	6	17	6	32	13	7	7	26	15
0107 Naustdal Aust	773	77	147	62	63	40	259	66	21	3	12	23
Menn	385	43	79	35	26	20	127	35	12	1	4	3
Kvinner	388	34	68	27	37	20	132	31	9	2	8	20
0108 Åse	123	15	16	9	9	12	28	7	5	-	14	8
Menn	63	8	6	6	4	6	12	7	3	-	7	4
Kvinner	60	7	10	3	5	6	16	-	2	-	7	4
0109 Horstad Vest	228	14	28	18	22	20	47	21	17	3	20	18
Menn	125	8	19	8	12	14	26	10	9	1	9	9
Kvinner	103	6	9	10	10	6	21	11	8	2	11	9
0110 Horstad Aust	128	6	23	9	15	2	32	16	3	2	13	7
Menn	73	2	16	4	10	1	17	8	3	1	7	4
Kvinner	55	4	7	5	5	1	15	8	-	1	6	3
0111 Ullaland Nord	165	13	21	10	15	13	30	16	12	5	12	18
Menn	86	6	13	6	6	6	18	8	6	3	6	8
Kvinner	79	7	8	4	9	7	12	8	6	2	6	10
0112 Ullaland Sør	80	9	7	4	10	5	16	9	6	1	11	2
Menn	39	2	6	-	5	2	9	6	3	1	4	1
Kvinner	41	7	1	4	5	3	7	3	3	-	7	1
0113 Firmland	280	26	44	28	15	12	65	16	16	9	34	15
Menn	147	17	19	15	7	6	36	7	11	3	19	7
Kvinner	133	9	25	13	8	6	29	9	5	6	15	8
Uoppgitt	4	-	2	-	-	-	2	-	-	-	-	-

Tabell 27. Yrkesaktive 16 år og over i året, etter næring, kjønn og type bustadstrøk/grunnkrins.
3. november 1990

	I alt	Jord- bruk, skog- bruk, fiske og fangst	Oljeut- vinning og berg- verks- drift	Industri	Kraft- og vass- for- syning	Byggje- og anleggs- verk- semd	Vare- handel, hotell- og restau- rant- verk- semd	Transport, lagring, post- og telekom- munika- sjonar	Bank-, finan- sierings- og forsikrings- verksemd, eigedoms- drift og forretnings- messig teneste- yting	Offent- leg, sosial og privat tenes- teyting
Kommunen	1349	244	8	157	11	154	171	101	49	454
Menn	739	165	5	117	11	145	78	76	21	121
Kvinner	610	79	3	40	-	9	93	25	28	333
Type bustadstrøk og kjønn										
Tettsteder										
Tettbygde strøk	521	8	2	64	3	46	83	54	26	235
Menn	263	8	2	47	3	41	42	33	12	75
Kvinner	258	-	-	17	-	5	41	21	14	160
5661 Naustdal	521	8	2	64	3	46	83	54	26	235
Menn	263	8	2	47	3	41	42	33	12	75
Kvinner	258	-	-	17	-	5	41	21	14	160
Spreittbygde strøk	826	236	6	93	8	107	88	47	23	218
Menn	475	157	3	70	8	103	36	43	9	46
Kvinner	351	79	3	23	-	4	52	4	14	172
Uoppgitt	2	-	-	-	-	1	-	-	-	1
Delområde, grunnkrins og kjønn										
01 Naustdal	1347	244	8	157	11	153	171	101	49	453
Menn	738	165	5	117	11	144	78	76	21	121
Kvinner	609	79	3	40	-	9	93	25	28	332
0101 Kvellestad	38	14	-	6	1	5	2	1	2	7
Menn	25	9	-	5	1	5	-	1	2	2
Kvinner	13	5	-	1	-	-	2	-	-	5
0102 Vevring	60	20	2	8	-	4	6	1	-	19
Menn	33	14	1	6	-	4	3	1	-	4
Kvinner	27	6	1	2	-	-	3	-	-	15
0103 Redal	49	16	-	5	-	12	1	3	-	12
Menn	29	12	-	2	-	12	-	3	-	-
Kvinner	20	4	-	3	-	-	1	-	-	12
0104 Helle	75	19	2	8	2	10	9	3	2	20
Menn	43	11	1	7	2	10	4	2	1	5
Kvinner	32	8	1	1	-	-	5	1	1	15
0105 Frammarsvik	68	9	1	12	-	8	11	7	2	18
Menn	39	6	1	9	-	8	6	6	1	2
Kvinner	29	3	-	3	-	-	5	1	1	16
0106 Naustdal Vest	139	14	1	13	1	18	15	22	6	49
Menn	73	13	-	8	1	16	3	16	2	14
Kvinner	66	1	1	5	-	2	12	6	4	35
0107 Naustdal Aust	416	5	2	49	3	33	67	37	22	198
Menn	212	5	2	37	3	29	37	22	11	66
Kvinner	204	-	-	12	-	4	30	15	11	132
0108 Åse	59	21	-	5	1	7	6	3	2	14
Menn	30	15	-	3	1	7	-	3	-	1
Kvinner	29	6	-	2	-	-	6	-	2	13
0109 Horstad Vest	122	23	-	17	1	18	22	7	3	31
Menn	70	17	-	15	1	18	8	6	1	4
Kvinner	52	6	-	2	-	-	14	1	2	27
0110 Horstad Aust	66	25	-	6	1	8	5	1	1	19
Menn	37	16	-	3	1	8	2	1	-	6
Kvinner	29	9	-	3	-	-	3	-	1	13
0111 Ullaland Nord	84	23	-	12	1	8	9	4	4	23
Menn	48	14	-	10	1	7	4	4	2	6
Kvinner	36	9	-	2	-	1	5	-	2	17
0112 Ullaland Sør	45	11	-	4	-	7	3	-	2	18
Menn	25	7	-	3	-	6	2	-	-	7
Kvinner	20	4	-	1	-	1	1	-	2	11
0113 Fimland	126	44	-	12	-	15	15	12	3	25
Menn	74	26	-	9	-	14	9	11	1	4
Kvinner	52	18	-	3	-	1	6	1	2	21
Uoppgitt	2	-	-	-	-	1	-	-	-	1

Tabell 28. Privathushald. Utvalde kjenneteikn for bustadstandard, og disponering av personbil. Bustadstrøk/grunnkrins. 3. november 1990

	Alle privat- hushald	Bustaden har både bad og WC	Kjøkken 6 m ² eller større	Bustaden bygd etter 1960	Hushaldet eig bustaden	Hushaldet dispo- nerer bil	Bustad- romma er på eitt plan	Bustaden ligg i 2. et. eller huset har ikkje heis
Kommunen	866	821	789	550	682	681	788	80
Type bustadstrøk								
Tettstader								
Tettbygde strøk	298	292	269	243	240	255	284	30
5661 Naustdal	298	292	269	243	240	255	284	30
Spreittbygde strøk	566	527	518	305	440	424	503	50
Uoppgitt	2	2	2	2	2	2	1	-
Delområde og grunnkrins								
01 Naustdal	864	819	787	548	680	679	787	80
0101 Kvellestad	29	26	27	13	20	21	26	3
0102 Vevring	42	38	41	19	34	30	36	4
0103 Redal	40	40	35	24	32	24	39	6
0104 Helle	51	48	48	28	42	36	45	4
0105 Frammarsvik	47	43	42	27	34	36	41	5
0106 Naustdal Vest	109	103	97	46	76	76	101	20
0107 Naustdal Aust	233	231	212	213	194	209	224	15
0108 Åse	38	32	35	19	28	29	31	3
0109 Horstad Vest	76	75	67	47	65	59	71	6
0110 Horstad Aust	39	34	37	24	27	30	32	1
0111 Ullaland Nord	52	48	49	23	40	41	46	4
0112 Ullaland Sør	27	26	25	15	23	20	25	2
0113 Fimland	81	75	72	50	65	68	70	7
Uoppgitt	2	2	2	2	2	2	1	-

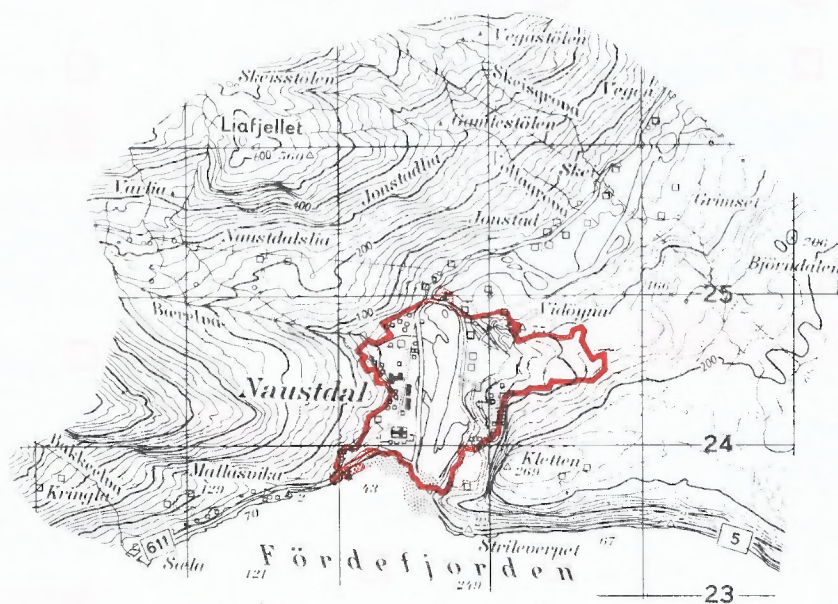
1433 NAUSTDAL



207 Grunnkretsnummer
 Kommunegrense
 Grense for delområde og grunnkrets

Kartgrunnlag M ca. 1:250 000
 Løyvenr. 74/91 Statens kartverk

Avgrensning av Naustdal tettstad



Kartgrunnlag M ca. 1:50 000
Løyvenr. 74/91 Statens kartverk



FoB 90

Folke- og bustadteljing 1990 blir gjennomført av Statistisk sentralbyrå

Opgåvene er undergitt teieplikt. Dei vil berre bli nytta til å utarbeide statistikk og vil bli oppbevarte på ein trygg måte.

VIKTIG:
Bruk helst blyant eller blå/svart kulepenn

Slik: Ikkje slik:



1 Kven bur du saman med i leilegheita?
Rettleiinga fortel kva vi meiner med ei leilegheit. Set fleire kryss om nødvendig.

- | | |
|---|---|
| <input checked="" type="checkbox"/> Ingen | <input checked="" type="checkbox"/> Sysken |
| <input checked="" type="checkbox"/> Ektemake | <input checked="" type="checkbox"/> Svigerforeldre, svigerinne, svoger, svigerbarn, tante, onkel, niese, nevø |
| <input checked="" type="checkbox"/> Sambuar | <input checked="" type="checkbox"/> Besteforeldre, barnebarn |
| <input checked="" type="checkbox"/> Dotter, son | <input checked="" type="checkbox"/> Andre personar |
| <input checked="" type="checkbox"/> Mor, far | |

2 Hadde du inntektsgivande arbeid i minst 100 timar i året frå 3. nov. 1989 til 2. nov. 1990?

Arbeid som ulønt familiemedlem i familiebedrift blir også rekna som inntekts-givande arbeid (t.d. butikk, gardsbruk).

- Ja Nei

! Svara du nei her, skal du ikkje fylle ut resten av denne sida.

3 Kor mange månader hadde du heiltids- og/eller deltidsarbeid i året frå 3. nov. 1989 til 2. nov. 1990?
Sjå rettleiinga.

Heiltid: månader

Deltid: månader

4 Før opp namn og adresse på den arbeidsstaden (bedrifta) der du hadde inntekts-givande arbeid lengst tid i året frå 3. nov. 1989 til 2. nov. 1990.

Med bedrift meiner vi fabrikk, butikk, gardsbruk, likningskontor e.l.

Namn:

Gate/veg:

Poststad:

5 Gjer greie for verksemda på denne arbeidsstaden så nøye som du kan.
Skriv t.d. produksjon av møblar, sal av bilar, bokhandel, jordbruk, utleige av maskiner, arkitektverksemd e.l.

Verksemd:

6 Kva for yrke (tittel) hadde du på denne arbeidsstaden?

Skriv t.d. heimhjelp, rørleggjar, frisør, sjukepleiar, reingjeringshjelp, kokk, platearbeidar, salskonsulent, førskulelærar e.l.

Yrke:

7 Korleis er/var du knytt til arbeidsstaden du nemnde i spørsmål 4?

- Som fast eller mellombels tilsett
- Som sjølvstendig næringsdrivande (eigar)
- Som familiemedlem utan fast lønn i familiebedrift

8 Hadde du inntektsgivande arbeid i veka 27. okt. - 2. nov. 1990?
Sjå rettleiinga.

- Ja Nei

! Svara du nei her, skal du ikkje fylle ut resten av denne sida.

9 Kva er den vanlege/avtala arbeidstida di i veka?

- 1-9 timar 30-34 timar
- 10-19 timar 35-39 timar
- 20-29 timar 40 timar eller meir

10 Kor mange timar inntektsgivande arbeid utførte du i veka 27. okt. - 2. nov.?

- 1-9 timar 35-39 timar
- 10-19 timar 40 timar eller meir
- 20-29 timar Ingen, eg arbeidde ikkje denne veka
- 30-34 timar

! Arbeidde du ikkje denne veka, skal du ikkje fylle ut resten av denne sida.

11 Kvar møtte du på arbeid i veka 27. okt. - 2. nov.?
Sjå rettleiinga.

- Eg møtte fast på same arbeidsstaden/ adressa som eg førte opp i spørsmål 4
- Eg møtte fast på ein annan stad.
Skriv adressa
- Kommune:
- Gate/veg:
- Poststad:
- Eg møtte på ulike stader denne veka

! Møtte du på ulike stader denne veka, skal du ikkje fylle ut resten av denne sida.

12 Kor mange gonger reiste eller gjekk du frå heimstaden din til arbeidsstaden i veka 27. okt. - 2. nov.?

Med heimstad meiner vi adressa i namnefeltet øvst på skjemaet.

- Ingen, eg bur på arbeidsstaden (arbeider heime) 1 gong
- 2-3 gonger
- Ingen, eg var ikkje på heimstaden denne veka 4 gonger eller fleire

! Reiste du ikkje denne veka, skal du ikkje fylle ut resten av denne sida.

13 Kor lang tid brukte du til vanleg frå heimstaden til arbeidsstaden (ein veg) i veka 27. okt. - 2. nov.?

- Under 15 min 45-59 min
- 15-29 min 60-89 min
- 30-44 min 90 min eller meir

14 Kva for transportmiddel brukte du til vanleg frå heimstaden til arbeidsstaden (ein veg) i veka 27. okt. - 2. nov.?
Set fleire kryss om nødvendig.

- Bil Båt
- Buss Brukte sykkel, gjekk i meir enn 10 min
- Tog, trikk, T-bane Anna

VIKTIG:
 Bruk helst
 blyant eller
 blå/svart kulepenn



Slik:

Ikkje slik:

Spørsmåla på denne sida gjeld leilegheita der oppgåvegivaren er registrert som busett 3. november 1990 i Folkeregisteret, sjå adressa i namnefeltet på den andre sida.

- 1 Har andre som bur i leilegheita fått bustadskjema? Ja Nei

Dersom det er motteke eitt bustadskjema i leilegheita, skal det fyllast ut og sendast tilbake i svarkonvolutt saman med alle personskjema.

Dersom fleire i leilegheita har fått bustadskjema, treng de berre svare på spørsmåla om bustaden (leilegheita) på eitt av dei. For kvar leilegheit skal det nyttast berre ein svarkonvolutt. Send derfor alle skjema frå dei busette i leilegheita tilbake i den same svarkonvolutt.

- 2 Kor mange rom på 6 m² eller meir er det i leilegheita? Ta ikkje med kjøkken, gang, bad o.l.

1 2 3 4 5

6 7 8 9 eller fleire

- 3 Kor stor er leilegheita målt i kvadratmeter? Ta med alle rom til bustadformål, også kjøkken, gang, bad o.l.

Under 50 m² 100-129 m²

50-59 m² 130-149 m²

60-79 m² 150-199 m²

80-99 m² 200 m² eller meir

- 4 Kor stort er kjøkkenet i leilegheita?

6 m² eller større Det er ikkje kjøkken i leilegheita

Mindre enn 6 m²

- 5 Er det bad eller dusj inne i leilegheita?

Ja Nei

- 6 Er det vassklosett inne i leilegheita?

Ja Nei

- 7 Kva slags kjelder til oppvarming er det i leilegheita?

Sentralvarme (radiatorar e.l.) Omnar for flytande brensel (olje, parafin e.l.)

Elektriske omnar, varmekablar e.l. Omnar for fast brensel (ved, koks e.l.)

- 8 Har leilegheita kjøkken, bad/dusj, wc og minst eitt bustadrom i same etasje?

Ja Nei

- 9 Kva etasje ligg leilegheita i?

Set fleire kryss dersom leilegheita har bustadrom i fleire etasjar.

Kjellaretasje Underetasje

1. 2. 3. 4. 5. eller høgare

- 10 Kva slags eige-/leigeforhold er det til leilegheita? Set berre eitt kryss.

Eg/vi eig ho gjennom eit burettslag eller bustadaksjeselskap

Eg/vi eig ho aleine eller saman med andre

Eg/vi leiger ho gjennom arbeidet (tenestebustad)

Eg/vi leiger ho for eit avgrensa tidsrom

Eg/vi leiger ho på andre vilkår

- 11 Kor mange personbilar disponerer dei som bur i leilegheita?

Ingen 1 2 3 eller fleire

- 12 Sorterer hushaldet til vanleg avfallet sitt?

Set berre kryss for avfallstypar som blir leverte/henta etter at dei er sorterte ut.

Inga særskild sortering. Praktisk vanskeleg, manglar tilbod e.l.

Papir Måling, lakk, olje e.l.

Glas Anna avfall

Batteri

- 13 Kva slags hus ligg leilegheita i? Sjå rettleinga.

Frittliggjande einbustad eller våningshus knytt til gardsdrift

Hus i kjede, rekkjehus, terrassehus eller vertikaldelt tomannsbustad

Horisontaldelt tomannsbustad eller anna bustadbygg med mindre enn 3 etasjar

Blokk, leigegard eller anna bustadbygg med 3 etasjar eller meir

Forretningsbygg, pensjonat, aldersheim, militærforlegning eller anna bygg for felleleshald

- 14 Er det heis i huset?

Ja Nei

- 15 Kor mange leilegheiter er det i huset?

1 2 3 4 5

6 7 8 9 eller fleire

- 16 Når vart huset bygd? (opphavleg byggjeår)

1900 eller før 1946 - 1960

1901 - 1920 1961 - 1970

1921 - 1940 1971 - 1980

1941 - 1945 1981 - 1990

Pris kr 50,00

Publikasjonen kjem ut i kommisjon hos Universitetsforlaget, Oslo, og er til salgs hos alle bokhandlarar.

ISBN 82-537-3240-6