

1557 GJEMNES



# Folke- og bustadtelling 1990

**Gjemnes**

**FOLKE- OG BUSTADTELJING  
1990**

**KOMMUNEHEFTE**

**1557 GJEMNES**

STATISTISK SENTRALBYRÅ  
OSLO-KONGSVINGER 1991

ISBN 82-537-3288-0

**EMNEGRUPPE**  
**31 Folketellinger**

**ANDRE EMNEORD**  
**Arbeidstid**  
**Befolkning**  
**Boliger**  
**Grunnkretser**  
**Husholdninger**  
**Syssetting**  
**Yrkesaktive**

## Forord

Hovudformålet med Folke- og bustadteljing 1990 er å gi eit bilete av befolkningen og levkåra i det norske samfunnet.

Eit anna viktig formål er å gi statistikk for mindre geografiske område som kommunar og delar av kommunar. For å dekkje dette formålet gir Statistisk sentralbyrå ut eit statistisk hefte for kvar kommune.

Når kommunehefta for alle kommunane i eit fylke er publiserte, vil det bli laga eit samandrag for fylket med tabellar som svarar til dei som finst i kommunehefta. Når alle kommunane i landet har fått hefta sine, vil det også bli laga eit samandrag for heile landet.

Innan utgangen av 1992 vil det vere etablert ein endeleg folketeljingsfil, og det blir utarbeidd eit hefte som dokumenterer folketeljingsprosjektet.

Resultata frå FoB90 vil i tillegg vere tilgjengelege i databasar i SSB, bl.a. Regionalstatistisk database. Det er vidare planar om ei spreing av folketeljingsdata i samband med publisering av annan statistikk frå SSB. Resultata vil ein også kunne få på maskinlesbar form. Brukarar som ønskjer meir omfattande bearbeiding av materialet vil få dette gjort i SSB mot å betale kostnadene.

Oslo/Kongsvinger, 23. desember 1991

Svein Longva

---

Jan Furseth



# Innhald

	Side
Tabellregister .....	6
Figurdel .....	7
<b>Tekstdel</b>	
1. Formål .....	8
2. Opplegg og gjennomføring .....	8
2.1. Kva statistikken omfattar .....	8
2.2. Grunnlag for statistikken .....	8
2.3. Datainnsamling .....	8
3. Feilkjelder og uvisse resultat .....	8
4. Einingar, geografiske nivå og kjennemerke .....	9
4.1. Einingar .....	9
4.2. Geografiske nivå .....	10
4.3. Kjennemerke .....	11
4.3.1. Personkjennemerke .....	11
4.3.2. Bustadkjennemerke .....	14
4.3.3. Hushaldskjennemerke .....	15
5. Merknader til tabellane .....	16
Tabelldel .....	17
<b>Vedlegg</b>	
Kart over grunnkrinsar	
Kart over tettstader	
Personskjema	
Bustadskjema	

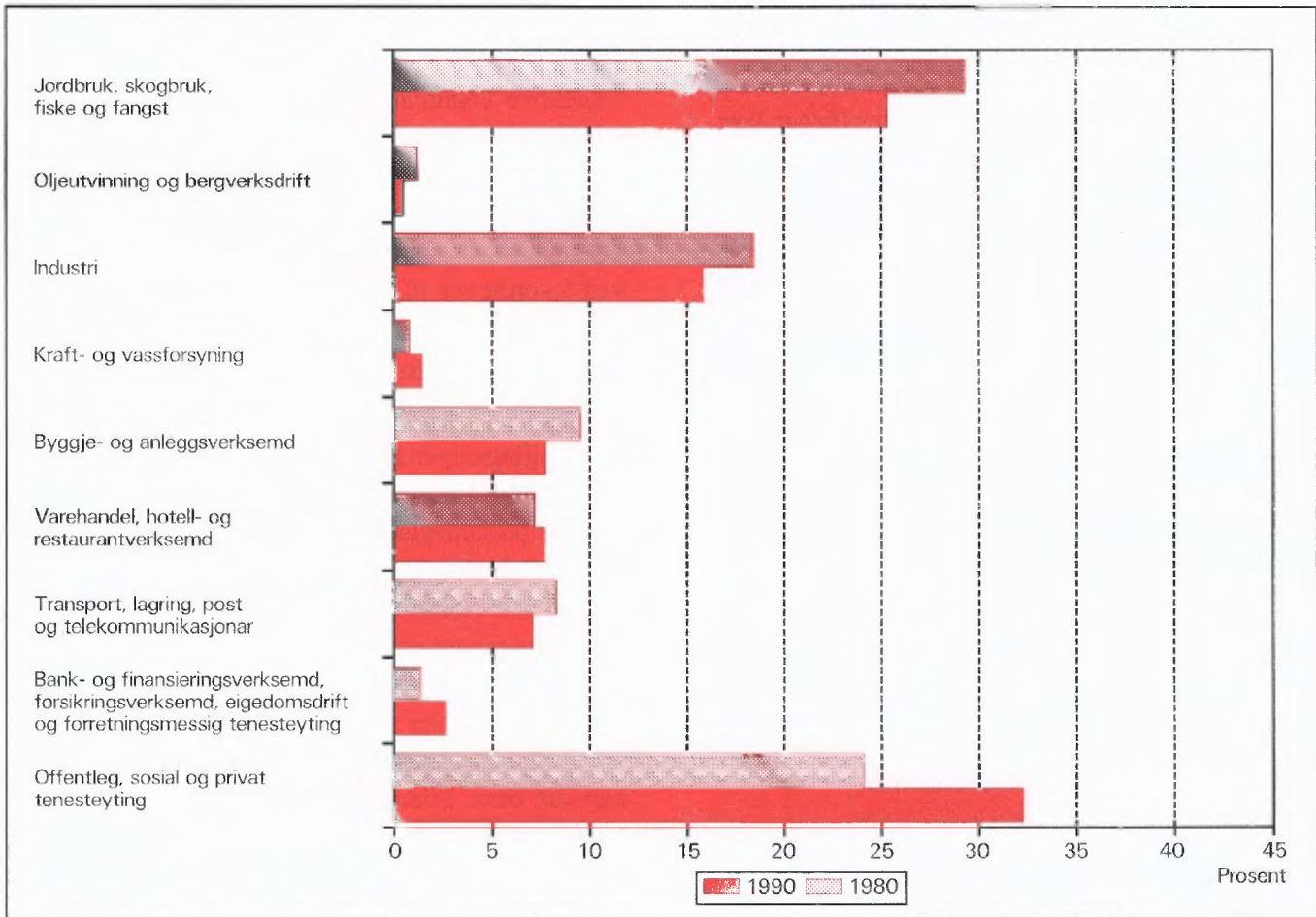
## Standardteikn i tabellar

- Null
- 0,0 Mindre enn 0,5 av den brukte eininga

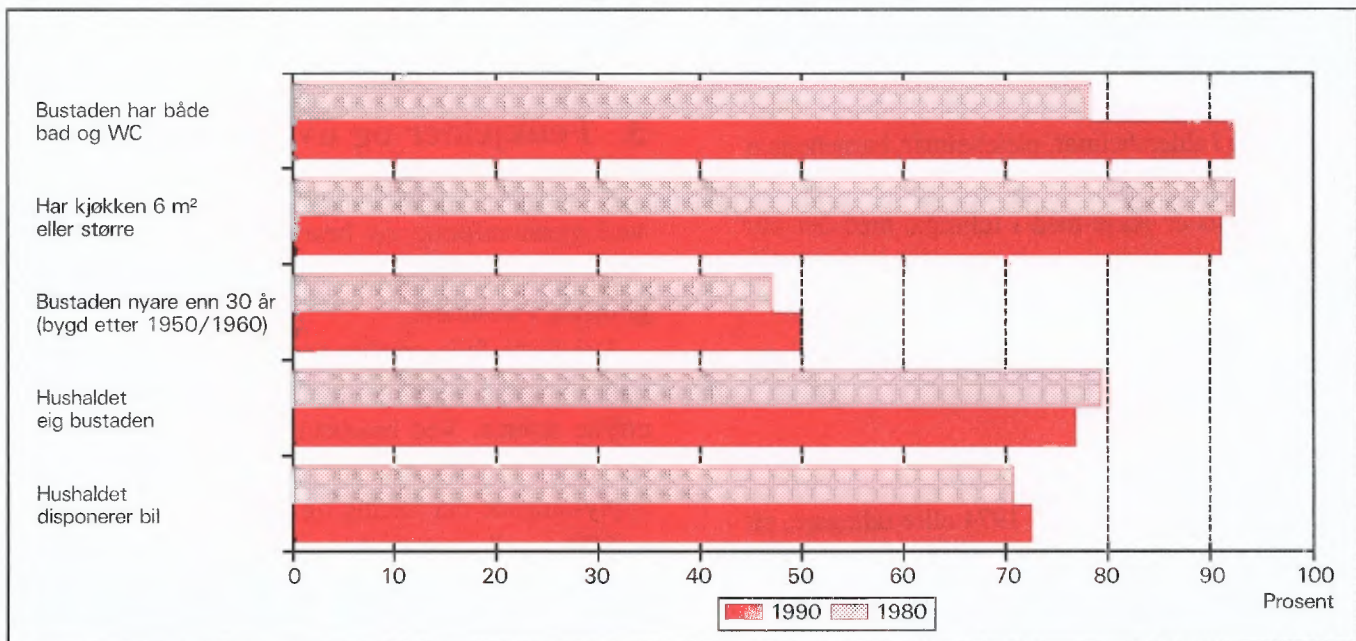
## Tabellregister

	Side
1. Folkemengd ved folketeljingane 1875 - 1990, etter kommunegrensar pr. 3. november 1990 . . . . .	17
2. Folkemengd etter kjønn, ekteskapeleg status og alder. 3. november 1990 . . . . .	17
3. Hovudtal for utdanning. Personar 16-66 år etter yrkesaktivitet, arbeidstid i året, kjønn og utdanning. 3. november 1989 - 2. november 1990 . . . . .	18
4. Personar 16 år og over. Hovudtal for yrkesaktivitet i året 3. november 1989 - 2. november 1990 . . . . .	19
5. Hovudtal for yrkesaktive i året 3. november 1989 - 2. november 1990 . . . . .	20
6. Yrkesaktive 16 år og over, etter alder og næring/yrkesfelt. 3. november 1989 - 2. november 1990 . . . . .	21
7. Yrkesaktive 16 år og over, etter kjønn, arbeidstid i året og næring/yrkesfelt. 3. november 1989 - 2. november 1990 . . . . .	22
8. Hovudtal for yrkesaktive i veka 27. oktober - 2. november 1990, etter vanleg/avtala arbeidstid . . . . .	24
9. Yrkesaktive 16 år og over i veka 27. oktober - 2. november 1990, etter kjønn, vanleg/avtala arbeidstid og næring/yrkesfelt . . . . .	25
10. Yrkesaktive 16 år og over med fast oppmøteplass på arbeid i veka 27. oktober - 2. november 1990, etter talet på arbeidsreiser, reisetid og yrkesfelt/oppmøteplass . . . . .	26
11. Yrkesaktive 16 år og over med fast arbeidsreise i veka 27. oktober - 2. november 1990, etter reisemåte, oppmøteplass, talet på arbeidsreiser, reisetid og etter reisemåte, kjønn og alder . . . . .	27
12. Bustader og busette. Hustype, talet på rom, kjøkken. 3. november 1990 . . . . .	28
13. Bustader, rom og busette, etter hustype. 3. november 1990 . . . . .	28
14. Bustader etter eigeform og areal. Rom og busette, etter eigeform. 3. november 1990 . . . . .	28
15. Bustader etter talet på rom og talet på busette. 3. november 1990 . . . . .	29
16. Bustader etter byggjeår for huset og hustype/eigeform/kjelde til oppvarming. Busette og rom, etter byggjeår for huset. 3. november 1990 . . . . .	29
17. Bustader og busette. Sanitærutstyr, storleik og tilgjenge. 3. november 1990 . . . . .	30
18. Bustader etter standardindikatorar. Busette etter alder og standardindikatorar. 3. november 1990 . . . . .	31
19. Hushald, familiar og personar, etter hushaldstipe. Hushald etter hushaldstipe og talet på familiar i hushaldet/yrkesaktivitet i hushaldet/eigeform/talet på rom i bustaden og kjøkken. 3. november 1990 . . . . .	32
20. Hushald, familiar og personar, etter hushaldsstorleik/hushaldstipe. Absolutte tal og prosent. 3. november 1990 . . . . .	33
21. Hushald etter hushaldstipe og disponering av personbil/sortering av avfall. 3. november 1990 . . . . .	34
22. Familiar i privathushald etter familietype. Personar etter alder og familietype. 3. november 1990 . . . . .	34
23. Hovudtal for par og personar i par. 3. november 1990 . . . . .	35
24. Barn 0-17 år etter alder, familietype og mors/fars yrkesaktivitet i veka 27. oktober - 2. november 1990 . . . . .	35
25. Personar 67 år og over. Alder, talet på personar i hushaldet, hushaldstipe og indikatorar for bustadstandard. 3. november 1990 . . . . .	36
26. Folkemengd etter alder, kjønn og type bustadstrøk/grunnkrins. 3. november 1990 . . . . .	37
27. Yrkesaktive 16 år og over i året, etter næring, kjønn og type bustadstrøk/grunnkrins. 3. november 1990 . . . . .	38
28. Privathushald. Utvalde kjenneteikn for bustadstandard, og disponering av personbil. Bustadstrøk/grunnkrins. 3. november 1990 . . . . .	39

Figur 1. Yrkesaktive 16 år og over, etter næring. Prosent. 1980 og 1990



Figur 2. Hovudtal for bustadstandard og disponering av bil. Prosent. 1980 og 1990





# 1. Formål

Hovudformålet med Folke- og bustadteljing 1990 (FoB90) er å gi eit bilete av befolkningen og levkåra i det norske samfunnet. Moderne folketeljingar legg stor vekt på å sjå opplysningar om bustader og butilhøve, sysselsetjing og yrke, utdannings- og inntektsforhold, arbeidsreiser mv. i samanheng.

Formålet med denne publikasjonen er å gi ei omtale av kvar kommune, og av område som er mindre enn ein kommune (delområde, krinsar, tettstader).

## 2. Opplegg og gjennomføring

### 2.1. Kva statistikken omfattar

FoB90 omfattar alle personar (også utanlandske statsborgarar) som var registrerte som busette i Noreg på teljingstidspunktet 3. november 1990, i samsvar med forskriftene om føring og ordning av folke- og bustadregistra.

Bustadteljinga har med alle privatbustader der minst éin person var registrert som busett 3. november 1990.

Teljinga omfattar *ikkje* bustader der det ikkje budde folk eller der det budde nokon berre mellombels (t.d. ugifte personar som oppheldt seg utanom foreldreheimen på grunn av skolegang). Det er heller ikkje henta inn opplysningar om bustaden for dei som oppheldt seg i aldersheimar, pleieheimar, barneheimar og andre fellesinstitusjonar og får stell og tilsyn der.

Eininga *hus* er ikkje med i teljinga, men det blir gitt nokre opplysningar om det huset som bustaden ligg i.

### 2.2. Grunnlag for statistikken

I kommunar med færre enn 6 000 innbyggjarar fekk alle personar som var fødte i 1974 eller tidlegare, eit personskjema. Den eldste i kvar familie fekk i tillegg eit bustadskjema.

Svara på spørsmåla på desse utgjer dei fleste opplysningane i folke- og bustadteljinga. Dei andre oppgåvene kjem frå ulike statistiske og administrative register. Dei viktigaste registerkjennemerka er kjønn, alder og andre demografiske kjennemerke og utdanning.

I kommunar med 6 000 eller fleire innbyggjarar er det henta inn opplysningar på skjema berre frå eit utval av befolkningen 16 år og over. Teljingsopplegget i utvalskommunane blir omtala i hefta for dei respektive kommunane, og i det informasjonsheftet som er nemnt.

Det er laga eit eige informasjonshefte som m.a. gjer greie for bakgrunn, metode, fagleg innhald og opplegg for bearbeiding av teljinga. Heftet kan ein få ved å vende seg til SSB, Folketeljingskontoret.

### 2.3. Datainnsamling

Folketeljingsskjema blei sende i posten direkte til kvar einskild oppgavegivar. Namn og adresse frå Det sentrale personregister (DSP) blei førde på i førehand.

Alle oppgavegivarane fekk eit personskjema med rettleiing. I tillegg fekk den eldste i kvar familie eit bustadskjema og ein svarkonvolutt.

Utfylte skjema frå alle oppgavegivarane i leilegheita/bustaden blei sende samla tilbake i svarkonvolutten. Der det budde fleire familiar i same bustad, blei det berre brukt éin svarkonvolutt og berre eitt bustadskjema blei utfylt. Innsamlingsmetoden gav derfor grunnlag for å gruppere personar til hushald (sjå nedanfor).

Personar som ikkje hadde sendt inn folketeljingskjema til rett tid, fekk tilsendt inntil to adresserte purringar.

## 3. Feilkjelder og uvisse resultat

Ved gjennomføring og bearbeiding av ei statistisk undersøking vil det alltid kunne oppstå feil som kan gi utslag i resultatane.

Dei fleste feila oppstår vanlegvis under oppgaveinnhentinga og kjem av urette svar eller mangelfullt utfylte skjema. Ved bearbeiding kan det oppstå feil når opplysningane blir koda, i vårt tilfelle spesielt opplysningane om næring og yrke.

SSB har ikkje kontakta oppgavegivarane dersom det vart funne feil eller manglar ved utfyllinga. Materialet har likevel gjennomgått omfattande maskinelle kontroll- og oppretingsrutinar. For kjennemerke med uoppsett svar er det rekna ut eit mest mogleg sannsynleg svar på grunnlag av dei andre opplysningane personen har gitt og ut frå svara frå andre oppgavegivarar.

Kontroll- og opprettingsrutinane vil bli nærare omtala i publikasjonen som dokumenterer FoB90-prosjektet. Publikasjonen vil bli gitt ut sist i 1992.

SSB gjennomfører ei kvalitetsundersøking i samband med folketeljinga. Undersøkinga tek sikte på å kontrollere kvaliteten av hushaldssamansetjinga i folketeljinga. Vidare skal ein vurdere eventuelle konsekvensar for statistikken av å nytte regelverket i folkeregisterlova som grunnlag for geografisk plassering av befolkningen. Ein ventar at resultatane vil liggje føre i 1992.

## 4. Einingar, geografiske nivå og kjennemerke

Når ikkje anna er nemnt, gjeld opplysningane situasjonen 3. november 1990.

### 4.1. Einingar

#### Person

Teljinga omfattar alle personar som etter folkeregistret er registrert som busett i Noreg på teljingsdagen 3. november 1990. Kven som skal reknast som busett og kvar dei skal ha adressa si, går fram av forskriftene om føring og ordning av folkeregistra.

#### Busette

Med busette meiner vi personar busette i privathushald. Talet på *busette i alt* vil derfor vere mindre enn talet på *personar i alt* i kommunen (folkemengd).

#### Barn

I tabellane 19-21 og 23-24 omfattar omgrepet *Barn* ugifte heimebuande barn under 18 år som er registrerte busette i familien til minst ein av foreldra eller andre føresette. Eldre barn som bur i heimen, er ikkje rekna som barn etter denne definisjonen.

#### Par (ektepar og sambuarpar)

Som *Par* blir rekna gifte par og sambuarpar.

Gifte par er ektepar som er registrerte busette i same privatbustad, aldersheim, pleieheim e.l.

Sambuarpar er personar som lever saman i ekteskapsliknande forhold utan å ha inngått formelt ekteskap.

Begge personane i eit par må vere registrerte som busette på same adressa.

## Familie

Som familie reknar vi:

- ektepar og eventuelle ugifte heimebuande barn utan omsyn til alderen på barnet
- mor/far med ugifte heimebuande barn utan omsyn til alderen på barnet
- kvar enkelt person som ikkje høyrer med i gruppane over (einsleg)

Eit familienummer er eitt av kjennemerka for kvar person i Det sentrale personregister. Grupperinga til familie i teljinga er gjort med utgangspunkt i dette familienummeret.

Alle i ein familie i teljinga må vere registrerte busette på same adressa (same kommune og poststad), og dei kan berre inngå i eitt hushald. Personar, t.d. ektefellar, som etter denne regelen er plasserte på kvar sin stad, er ikkje grupperte til same familie i teljinga, sjølv om dei har likt familienummer i Det sentrale personregister.

Barn som har gått ut av familien fordi dei har fått egne barn, har meldt flytting og/eller inngått ekteskap, blir aldri rekna til foreldra sin familie på eit seinare tidspunkt. Når t.d. eit ektepar bur saman med eit skilt barn, utgjer ektefellane og barnet kvar sin familie.

Ein familie kan aldri bestå av meir enn to generasjonar.

Ugifte sysken som bur saman i ein bustad der ingen av foreldra er busette, blir rekna som kvar sin éinpersonfamilie.

Personar med ukjend bustad eller familienummer blir rekna som einslege (éinpersonfamiliar).

I eit sambuarpar utgjer kvar sambuar sin eigen familie saman med egne barn. Felles barn er med i familien til éin av foreldra.

## Hushald

Til same hushald er rekna personar som er registrerte busette i same bustad. Slike hushald blir kalla *bustadhushald*. Eit hushald kan vere samansett av ein eller fleire familiar. Grupperinga av personar til bustadhushald er hovudsakleg gjort ut frå innsendingsmåten (felles retur) og opplysningar gitt i teljingsskjemaet. Sjølv om Det sentrale personregister ikkje gir oversikt over kven som bur saman i kvar einskild bustad, er adresseopplysningane i registeret nytta som eit supplement i arbeidet med å konstruere hushaldet.

I teljinga blir det skilt mellom privat- og felleshushald.

Grappa *Privathushald* omfattar personar som er registrerte som busette i same privatbustad. Sidan alle opplysningane om hushald i teljinga er knytt til denne typen, er talet på hushald i alt derfor lik talet på privathushald.

Til *Felleshushald* er rekna slike som er registrerte busette i aldersheimar, pleieheimar, barneheimar o.l., og som får stell og tilsyn der. Tilsette som er busette i/ved felleshushaldet, er alltid rekna som busette i privathushald. Det same gjeld militært personell som er registrerte busette i forlegningen.

Folketeljinga gir ikkje statistikk over felleshushald. Det er hovudsakleg fordi personar som oppheld seg på institusjon, men som er registrerte busette i heimen, tilhører privathushaldet dei er registrerte i. Ein statistikk på dette grunnlaget ville derfor gi eit misvisande bilete.

### **Bustad (leilegheit)**

Ein bustad er eitt eller fleire rom som er bygde eller ombygde til heilårs privatbustad for ein eller fleire personar. Det må vere tilgjenge til rommet/romma utan at ein må gå gjennom ein annan bustad. For å gjere det enkelt blir det i tabellane brukt nemninga bustad i staden for privatbustad.

Ein bustad er t.d. rekkjehusleilegheit, leilegheit i tomannsbustad, leilegheit i leigegard, blokkleilegheit og hybelleilegheit. Einebustad er også leilegheit.

Ein hybel i privathus er ein bustad dersom han har eigen inngang. I hybelhus er kvar hybel rekna som eigen bustad, også der rom som t.d. kjøkken og bad er felles. Leilegheiter og hyblar som blir disponerte av privathushald i sjukehus, institusjonar, militærforlegningar o.l., er alltid rekna som eigen bustad.

I somme tilfelle kan ein bustad omfatte meir enn ei leilegheit. Det gjeld når personar i same familie (t.d. ugifte barn) bur i eiga leilegheit (t.d. hybelleilegheit) på same adressa som resten av familien. I slike tilfelle omfattar bustaden alle leilegheitene som familiemedlemmane brukar.

Fordi omgrepet bustadhushald blir brukt, blir talet på bustader det same som talet på privathushald i teljinga.

Det er ikkje innhenta oppgåver for bustader der ingen er registrert busett (sjå avsnitt 2.1).

Hus er ikkje eiga eining i teljinga, men bustadkjennemerka omfattar nokre opplysningar om huset som bustaden ligg i.

## **4.2. Geografiske nivå**

### **Grunnkrins, delområde**

Grunnkrinsane er utforma slik at dei skal vere stabile over ein rimeleg tidsperiode. Ein grunnkrins er eit samanhengande geografisk område, og har mest mogleg einsarta natur, næringsgrunnlag, kommunikasjonsforhold og busetnad. Folkemengd og areal bør ikkje variere for sterkt. Visse variasjonar i befolkningsgrunnlaget finst likevel - ein krins i spreittbygde strøk kan ha under 100 innbyggjarar, medan dei tettast utbygde byområda kan ha over 1 000.

Fordi krinsen skal vere stabil, er han ikkje knytta opp til tettstadsavgrensinga. Ein krins kan derfor innehalde både tett og spreitt busetnad.

Det er ikkje stilt krav om at grunnkrinsgrensene skal falle saman med grensene for kyrkjesokn, skole- eller valkrinsar.

Landet er delt inn i om lag 13 600 grunnkrinsar.

Grunnkrinsane er grupperte saman til *delområde* (bydelar/bygdelag). I eit delområde er det vanlegvis 1 000 - 3 000 personar i spreittbygde strøk og 3 000 - 5 000 i tettbygde. I alt er det om lag 1 550 delområde i landet.

Alle adressene i landet er gitt kodar for grunnkrins og delområde. Kodane er ein del av datagrunnlaget i Det sentrale personregister. Grunnkrinsinndelinga i FoB90 kan samanliknast med FoB80. I visse tilfelle (ved krinsdelingar i perioden) må samanlikninga skje med utgangspunkt i grupper av 1990-krinsar.

Kart over grunnkrinsar og delområde er med som vedlegg til heftet.

### **Kommune**

Vi går ut i frå at kvar einskild person i teljinga har bustaden sin i den kommunen og den bustaden der vedkommande var registrert som busett i Folkeregistret 3. november 1990.

Hovudregelen er at ein person skal registrerast som busett der han eller ho tar døgnkvila si. Dei viktigaste unntaka frå denne hovudregelen gjeld:

- Ugifte personar som pga. studier, skolegang eller verneplikts-/sivilteneste oppheld seg utanom foreldra/forsørgjaren sin bustad. Dei skal vere registrerte i foreldra/forsørgjaren sin bustad.
- Gifte personar som det meste av tida må bu borte frå heimen pga. arbeid, studier, verneplikts-/sivilteneste (t.d. yrkesaktive som er vekependlarar). Dei skal vere registrerte i ektefellen sin felles bustad.
- Personar som er innlagde på sjukehus eller sette inn i fengsel, arbeidsanstalt e.l. Dei skal vere registrerte der dei var busette før dei blei innlagde/innsette.

Personar som ikkje kan knytast til ein bestemt bustad, blir rekna til gruppa *Utan fast opphaldsstad*. Dei er rekna med i den kommunen der dei sist hadde fast bustad.

Det er ikkje innhenta opplysningar om mellombels bustad. Folketeljninga gir derfor ikkje oppgåver over den eksisterande befolkningen.

#### Tettstad

For at ei hussamling skal reknast som tettstad, må det bu minst 200 personar der, og avstanden mellom husa må normalt ikkje overstige 50 meter. Det er tillate med avvik etter skjøn for område som ikkje skal eller kan bli busette. Dette kan t.d. vere parkar, idrettsanlegg, industriområde, eller naturlege hindringar som elvar eller dyrkbare område. Hussamlingane som naturleg hører med til tettstaden, blir tekne med i ein avstand på 400 meter frå tettstadkjernen.

Tettstadsavgrensinga er uavhengig av grunnkrinsinndelinga, og kan også gå på tvers av kommuneinndelinga.

Kart over tettstadene i kommunen er med som vedlegg til heftet.

Tal for kvar einskild tettstad er gitt i tabellane 26-28, under *Tettbygde strøk*.

### 4.3. Kjennemerke

#### 4.3.1. Personkjennemerke

##### Alder

I fordelinga etter alder er kvar person gruppert etter alder pr. 31. desember 1990. (Alder = 1990 minus fødselsår.)

#### Arbeidsreiser - generelt

Arbeidsreiseopplysningane omfattar oppmøteplass, talet på arbeidsreiser, reisetid og reisemåte (sjå dette). Kjennemerka gjeld personar 16 år og over som *utførte* inntektsnivande arbeid i teljingsveka frå 27. oktober til 2. november 1990 og som hadde ein *fast* oppmøteplass. Arbeidsreiseopplysningane gjeld reisa frå heimstaden (registrert bustad) til arbeidsstaden.

Det blei lagt spesiell vekt på utforminga av arbeidsreisespørsmåla. Både i spørsmålsteksten og rettleiinga blei det forklart at *heimstaden* er den bustadadressa som vedkommande var registrert som busett på i Folkeregisteret 3. november 1990.

#### Arbeidsreiser - talet på

Talet på arbeidsreiser er dei gongene oppgåvegivaren reiste frå heimstaden til arbeidsstaden (éin veg) i teljingsveka. Med *Heimstad* meiner vi alltid den bustadadressa som vedkommande er registrert busett på. For personar som budde mellombels på t.d. hybel eller brakke denne veka, er reisa mellom hybelen/brakka og arbeidsstad ikkje teken med. Personar som arbeidde i heimen (t.d. bønder) er grupperte til *reiste ikkje*. Det same gjeld personar som ikkje var på heimstaden i teljingsveka.

#### Arbeidstid

Teljninga har opplysningar om arbeidstid både i året (12-månadersperioden), og i teljingsveka frå 27. oktober til 2. november 1990. For veka er det dessutan eit skilje mellom vanleg/avtala og faktisk arbeidstid.

#### Arbeidstid i året

I FoB90 er årleg arbeidstid det samla talet på heile månader som vedkommande hadde arbeid, heiltid og/eller deltid, i alle arbeidsforhold. Som heiltid er rekna samla arbeidstid på 30 timar eller meir i veka, noe som svarar til 120 timar eller meir over ein 4-vekersperiode. Fråvære er ikkje trekt frå. Summen av månader med heiltids- og deltidsarbeid kan høgst vere 12.

#### Arbeidstid i veka (vanleg/avtala)

Den avtala arbeidstida i veka er gitt i timeverk og viser det timetalet den yrkesaktive har avtale om. For yrkesaktive som ikkje hadde inngått avtale om ei bestemt arbeidstid, gjeld oppgåva den gjennomsnittlege arbeidstida. Det same gjeld for personar med

varierende arbeidstid eller for dei som har skiftarbeid kombinert med friperiodar. Faste førebuingar ut over ordinær arbeidstid er inkludert (lærarar). Arbeidstid i fleire arbeidsforhold skulle summerast. Betalt fråvære er ikkje trekt frå, medan tilfeldig meirarbeid (sesong-variasjonar, overtid) derimot ikkje er lagt til.

### Arbeidstid i veka (utført)

Faktisk utført arbeidstid er oppgitt i timeverk. Overtid og anna ekstraarbeid er rekna med, men omgrepet omfattar ikkje fråvære på grunn av sjukdom, ferie, permisjon med lønn o.l. Personar som ikkje var på arbeid i teljingsveka, t.d. på grunn av skift- eller turnusfridagar, utførte ikkje inntekstgivande arbeid denne veka.

### Bustad

Sjå *Kommune* i avsnitt 4.2.

### Bustadstrøk (tettbygd - spreittbygd)

Sjå *Tettstad* i avsnitt 4.2.

### Ekteskapeleg status

Det er brukt fire hovudgrupperingar etter ekteskapeleg status, nemleg ugifte, gifte, enkjer/enkjemenn og separerte/skilde. Ekteskapeleg status omtalar den formelle situasjonen, ikkje faktiske samlivsforhold (sambuarar).

### Familietype

Under omtalen av eininga *familie* (avsnitt 4.1 ovanfor) er det gjort greie for kven som skal reknast til same familie. På grunnlag av kva for personar som inngår i familien og kva for ekteskapeleg status dei har, blir familiane inndelte i typar, slik:

Einsleg	einpersonfamilie.
Ektepar utan barn	familien inneheld eit ektepar, men ingen ugifte, heimebuande barn.
Ektepar med barn	familien inneheld eit ektepar, og paret sine ugifte, heimebuande barn utan omsyn til alder.
Mor/far med barn	familien inneheld mor eller far og deira ugifte, heimebuande barn utan omsyn til alderen på barnet/barna.

Familietyper baserer seg på den formelle ekteskapelege statusen til personane i familien. I eit sambuarpar utgjer kvar einskild sambuar derfor sin eigen familie.

### Heiltid/deltid

Ein person kjem i gruppa heiltidsarbeid når summen av avtala/vanleg arbeidstid i alle arbeidsforhold er 30 timar eller meir i veka (120 timar eller meir over ein 4-vekersperiode).

### Næring

Yrkesaktive personar 16 år og over er grupperte etter næring ut frå opplysningar om 12-månadersperioden. Kjennemerket er knytta til det arbeidsforholdet som hadde vara lengst. Det er ikkje innhenta særskilte oppgåver om næring for teljingsveka frå 27. oktober til 2. november.

Næringsgrupperinga er gjord etter 1983-utgåva av Standard for næringsgruppering (Standardar for norsk statistikk 2). Standarden er eit fem-sifra pyramidisk system der kvart siffer viser eit grupperingsnivå.

FoB80 blei gruppert etter den førre utgåva av næringsstandarden (utgitt i 1978). Dei viktigaste endringane frå denne utgåva finn vi under Detaljhandel. Standardendringane har ingenting å seie for jamføringane med siste teljing for næring på 1-siffernivå.

Næringsgrupperinga kan etter mindre modifikasjonar på tabellnivå samanliknast med International Standard Industrial Classification of all Economic Activities (ISIC) frå 1968.

FN vedtok ein ny versjon av ISIC i 1989. Den nye versjonen vil etter kvart bli innarbeidd i næringsstandarden i dei fleste landa i Europa. Når den nye standarden blir innført i Noreg, vil folketeljingsmaterialet få næringskodar etter ISIC -89 i tillegg til dei noverande.

### Oppmøteplass på arbeid

Oppmøteplassen er den staden der oppgåvegivaren møtte fram då arbeidsdagen tok til. Grupperingskriterium er kommune. Personar som møtte på ulike stader, var til sjøs e.l. har ikkje fast oppmøteplass.

### Reisemåte til arbeidet

Reisemåten gjeld dei transportmidla vedkommande til vanleg brukte på arbeidsreisa (éin veg).

### Reisetid til arbeidet

Reisetida er den tida det tek å kome *frå* heimstaden (registrert bustadadresse) *til* arbeidsstaden (éin veg). I reisetida er gongtid og ventetid under reisa rekna med. Det same gjeld faste gjeremål, t.d. å bringe barn

til barnehage. Tilfeldige gjeremål og forseiningar blir ikkje rekna med.

For pendlarar som budde mellombels utanom heimen (hybelen, brakka) blir reisetida rekna frå heimstaden og fram til arbeidsstaden.

### Spreittbygd/tettbygd strøk

Sjå *Tettstad* i avsnitt 4.2.

### Utdanning

Utdanningsopplysningane i publikasjonen er henta frå datafil over høgste utdanning blant befolkningen pr. 1. oktober 1989, såkalla omkoda utgåve (grupperinga av grunnleggjande fagutdanning - også den som blei fullført før skoleåret 1972/73 - byggjer på 9-årig grunnskole og er plassert på klassetrinn 10, nivå 3). Folketeljingsmaterialet vil bli oppdatert med utdanningsopplysningar pr. 1. oktober 1990 så snart denne årgangen ligg føre.

Opplysningane om utdanning fullført i utlandet etter 1. november 1980 er mangelfulle i data-materialet. Dette gjeld spesielt for dei som er fødde utomlands. SSB gjennomfører derfor ei eiga undersøking i 1991 om utdanning blant innvandarane. Resultata frå undersøkinga er ikkje med i denne publikasjonen, men vil seinare gå inn i teljingsmaterialet.

Frå og med 1987 blir det i all utdanningsstatistikk frå SSB brukt seks-sifra utdanningskodar, etter Standard for utdanningsgruppering - Revidert 1989 (Standardar for norsk statistikk 7). Standarden er bygd opp som eit pyramidisk klassifikasjonssystem. Utdanninga er først ordna i grove grupper etter (samla) tid ved normal studieprogresjon. Gruppene blir kalla *utdanningsnivå*. Innanfor kvart nivå er utdanningane delte opp etter *fagfelt* og *faggrupper*. Ein del utdanningar som tidlegare var plasserte på for lågt nivå, har skifta nivå ved overgangen til revidert standard. Dei største gruppene er ingeniør- og helsefagutdanningar.

Resultata frå utdanningsstatistikken blir no presenterte etter omkoda utdanningskode (sjå ovanfor), medan folketeljinga i 1980 er basert på ein versjon av den gamle standarden som ikkje er omkoda. Derfor kan ikkje resultata frå dei to teljingane samanliknast. SSB kan lage statistikk som kan samanliknast på *grovt* nivå (grupper av utdanningsnivå) ved å dele inn FoB80 etter ny standard og kode om all grunnleggjande fagutdanning til 9 år. Slik statistikk må utførast som betalt oppdrag.

### Yrke

Yrkesaktive personar 16 år og over er grupperte etter yrke ut frå opplysningar om 12-månadersperioden. Kjennermerket er knytt til det arbeidsforholdet som tok lengst tid. Det er ikkje innhenta særskilte oppgaver om yrke for teljingsveka frå 27. oktober til 2. november.

Grunnlaget for yrkesgrupperinga er Standard for yrkesgruppering i offentlig norsk statistikk (utgitt av Arbeidsdirektoratet i 1965). Standarden blir ofte omtala som NYK (Nordisk yrkesklassifisering). Til folketeljinga i 1980 blei standarden ajourført av SSB ved at nye yrkestillar blei plasserte inn på riktig stad i systemet, ein del yrkesgrupper blei slått saman og andre blei splitta i fleire grupper. Etter 1980 har SSB halde fram med ajourføring med nye yrkesnemningar.

Yrke i folketeljinga er koda med tre av dei i alt fem sifra som standarden har.

Yrke er koda på same måten og etter same standarden både i FoB80 og FoB90, slik at det er mogleg å samanlikne yrkesstatistikken mellom dei to teljingane.

NYK og dermed teljinga kan berre til ein viss grad samanliknast med den nyaste (1988) utgåva av International Standard Classification of Occupations (ISCO). Derimot er det godt samsvar med førre ISCO (1958, revidert i 1968). Det er denne versjonen som pr. 1990 blir brukt i dei fleste europeiske landa.

### Yrkesaktivitet

I FoB90 er det innhenta oppgaver om yrkesaktiviteten både for dei siste 12 månadene (3. november 1989 til 2. november 1990) og for den siste veka før teljings-tidspunktet (27. oktober - 2. november 1990).

Som yrkesaktive blir rekna personar 16 år og over som *hadde* inntektsgivande arbeid i minst 100 timar i 12-månadersperioden. Inntektsgivande arbeid er alt arbeid som blir utført mot betaling i form av lønn, inntekt av eiga verksemd, provisjon, honorar o.l. Deltidsarbeid, vikarbeid, barnepass, feriejobbar o.l. er også med. Det same gjeld sjukefråvære, ferie, permisjon med lønn o.l. Ved folketeljinga i 1980 skulle slikt fråvære ikkje reknast med. Arbeid som familiemedlemmer utan fast lønn i familiebedrift (t.d. butikk, gardsbruk) og verneplikts-/sivilteneste blir også rekna som yrkesaktivitet.

Dei som var yrkesaktive i 12-månadersperioden svarte også på om dei *hadde* inntektsgivande arbeid som varte minst 1 time i veka 27. oktober til 2. november 1990. Ved folketeljinga i 1980 måtte ein

ha utført arbeid som vara minst ein time for å bli rekna som yrkesaktiv i veka. Teljingane i 1980 og 1990 kan samanliknast fordi FoB90 også kan fordele dei yrkesaktive etter utført arbeidstid i veka.

### Yrkesstatus

Yrkesaktive personar 16 år og over er grupperte etter yrkesstatus ut frå arbeidsforholdet dei oppgav for 12-månadersperioden. Det er ikkje innhenta særskilte oppgåver om yrkesstatus for teljingsuka frå 27. oktober til 2. november.

Personar (også medeigarar) som arbeidde i firma organiserte som aksjeselskap, andelslag eller andre selskapsformer med avgrensa ansvar, er alltid rekna som tilsette.

Ein person er rekna som sjølvstendig dersom vedkommande dreiv verksemd aleine for eiga rekning eller saman med andre med uavgrensa ansvar (t.d. i ansvarleg selskap).

Grappa *Familiemedlem utan fast lønn i familiebedrift* omfattar personar som arbeidde i familieverksemd utan fast lønn, og som verken var eigar eller medeigar i verksemda. Eit familiemedlem utan fast lønn kan likevel ha lønn for arbeidet i form av kost og losji, del av overskott e.l.

Der ektefellar arbeidde i felles verksemd (t.d. gardsbruk) som ikkje var organisert som aksjeselskap e.l., er den eine ektefellen rekna som sjølvstendig og den andre som familiemedlem utan fast lønn, med mindre begge ektefellane var registrerte som eigarar av verksemda.

### 4.3.2. Bustadkjennemerke

Bustadkjennemerka gjeld berre for privatbustader og personar i privathushald.

#### Areal

Arealet av bustaden er det samla arealet av rom på 6 m<sup>2</sup> eller meir som blir brukte til bustadformål. I tillegg er også entré, gangar, trapperom, vaskerom o.l. med i arealet.

#### Busette pr. bustad

Busette pr. bustad er lik talet på busette i privatbustader dividert med talet på bustader i alt.

#### Byggjeår

Byggjeåret er det året da minst halvparten av bu-

stadene i huset var ferdig til innflytting. For hus som er ombygde, er det opprinnelege byggjeåret oppgitt.

### Eige-/leigeform

Som *eigarar* er også rekna personar som har burett ved å eige ein aksje eller ein part.

Som *leige for eit avgrensa tidsrom* er rekna leigeavtaler som går til ein bestemt dato, også framleige. Bustader stilte til disposisjon gjennom arbeidsforhold for ein avgrensa tidsperiode er derimot rekna med blant *tenestebustader*.

Leige av bustaden på *Andre vilkår* gjeld t.d. ved leigekontrakt med heimel i husleigelova, munnleg leigeavtale eller kåravtale. Obligasjonsleilegheiter og trygdeleilegheiter er også tekne med her.

### Etasjeplassering

Etasjeplasseringa viser i kva for ein etasje bustaden har rom til bustadformål. For bustader som går over fleire plan, er alle etasjane oppgitt.

### Hustype

Ein *einebustad* ligg fritt med minst ein halv meter til andre hus. Han kan også innehalde ei hybelleigheit, og eitt eller fleire rom kan vere i bruk som hybel.

*Våningshus knytt til gardsdrift* omfattar alle typar bustadhus på gardsbruket.

Eit *hus i kjede* (også *einebustad i kjede*) er bunde saman med eit anna hus ved bu, garasje/carport, svalgang e.l.

I eit *terrassehus* er leilegheitene bygde saman i ei skråning der fleire av leilegheitene har terrasse på heile eller delar av taket til leilegheita under.

*Terrasseblokk* er rekna som blokk og ikkje som terrassehus.

*Anna bustadbygg med mindre enn tre etasjar* omfattar til dømes firemannsbustad, *einebustad* med mindre enn ein halv meter mellom husa o.l.

Leilegheita ligg i eit *forretningsbygg* eller i eit *bygg for felleleshushald* dersom mindre enn halvparten av golvarealet i huset blir brukt til privatbustad.

I nokre tabellar er hus i kjede, terrassehus og anna bustadbygg med mindre enn tre etasjar slått saman og kalla *småhus*.

### Kjøkken

Kjøkkenet er den delen av bustaden der det er installert utstyr til matlaginga. Kjøkkenet kan vere eit eige rom, men treng ikkje å vere det (opne løysingar).

Dersom fleire bustader har felles kjøkken, t.d. hyblar i eit hybelbygg, er alle bustadene rekna å vere utan kjøkken.

I storleiken på kjøkkenet er også golvplassen til benker og skap rekna med.

#### **Kjelde til oppvarming**

I FoB90 er alle kjelder til oppvarming i bustaden tekne med, medan det ved siste teljing berre var den viktigaste som blei registrert.

#### **Plan i bustaden**

Bustaden seier vi ligg på eitt plan dersom kjøkken, bad/dusj, wc og minst eitt bustadrom er i same etasje utan trapper mellom.

#### **Tilgjenge**

Som eit mål for korleis ein kan ta seg fram til bustaden, er det nytta ei inndeling etter plan i bustaden, etasjeplassering i bustaden og om huset har heis.

#### **Rom - talet på**

I talet på rom er med bustadrom på 6 m<sup>2</sup> eller meir som kan nyttast året rundt. Kjøkken, bad, wc, vaske-rom, gang o.l. er ikkje med, og heller ikkje rom som berre blir nytta til næringsverksemd.

#### **Rom pr. bustad**

er summen av alle rom dividert med talet på bustader. I FoB90 er det ikkje innhenta spesifiserte oppgåver over talet på rom i bustader med ni eller fleire rom. I oppgåvene for *rom i alt* er tala på rom i bustaden med ni eller fleire rom derfor rekna ut frå eit gjennomsnittstal. Data frå Buforholdsundersøkinga 1988 er brukt som berekningsgrunnlag.

### **4.3.3. Hushaldskjennemerke**

Hushaldskjennemerka gjeld for privathushald og personar registrerte som busette i privathushald.

#### **Avfallssortering (kjeldesortering)**

Oppgåvene over avfallssorteringa viser eit utval avfallstypar som blir sorterte ut frå hushaldsavfallet og leverte/henta etter at dei er sorterte ut. Kvart hushald kunne krysse av for fleire typar utsortert avfall. Nokre hushald sorterer fleire typar avfall. Derfor blir summen av hushald etter avfallstype større enn talet på hushald som sorterer avfall i alt.

#### **Bil - talet på bilar i hushaldet**

Med å disponere bil meiner ein å eige/leige bil eller å ha høve til å bruke firmabil privat. Stasjonsvogn, kombinert bil eller varebil som blir brukt til privatkjøring, er også rekna med i talet på bilar.

#### **Familiar - talet på familiar i hushaldet**

Sjå *Familie* i avsnitt 4.1 og *Familietype* i avsnitt 4.3.

#### **Hushaldstype (talet på barn i hushaldet)**

I tabellane er hushalda delte inn i einperson- og fleirpersonhushald. Fleirpersonhushald er vidare delte inn i hushald med og utan barn.

Eininga *Barn* omfattar ugifte heimebuande barn under 18 år som er registrerte busette i familien til minst ein av foreldra eller andre føresette. Eldre barn som bur i heimen, er ikkje rekna inn i talet på barn i hushaldet. Hushald der alle dei heimebuande barna er 18 år eller eldre, blir derfor rekna til gruppa fleirpersonhushald utan barn.

#### **Privat-/felleshushald**

Gruppa *Privathushald* omfattar alle personar som er registrerte som busette i same privatbustad.

Personar som er registrerte som busette i aldersheimar, pleieheimar, barneheimar o.l. og som får stell og tilsyn der, hører til *Felleshushald*. Det er ikkje innhenta hushalds- og bustadopplysningar for desse hushalda.



## 5. Merknader til tabellane

### Tabell 1

Tabell 1 tek sikte på å gje samanliknbare tal tilbake til 1875 etter kommuneinndelinga i 1990.

Over eit så langt tidsrom har det likevel funne stad så mange endringar i kommuneinndelinga at det for mange kommunar kan vere vanskeleg å gje samanliknbare tal for heile perioden.

I nokre tilfelle er endringane i kommuneinndelinga relativt store. Der har vi sett tala i parentes for å markere at folkemengda ikkje er eksakt, men er rekna ut av Norsk samfunnsvitenskapelig datatjeneste (NSD). Meir detaljert dokumentasjon får du ved å vende deg til NSD.

I 1893 blei delar av herada Kvernes, Frei og Øre slått saman til eitt herad med namnet Gjemnes.

I 1965 blei Øre kommune og ein del av Tingvoll (området vest for Tingvollfjorden) slått saman med Gjemnes.

**Vernepliktige - konsekvensar for sysselsetjingstala**  
Oppgåver over dei vernepliktige og sivilt tenestepiktige er innhenta gjennom Forsvarets overkommando og Siviltenesteadministrasjonen. På grunn av rapporteringsrutinene har ikkje alle oppgåvene kome inn når kommunehefta blir publiserte.

Manglande oppgåver om verneplikts-/sivilteneste kan påvirke sysselsetjingstala for kommunen. For kommunen under eitt vil utslaga bli særsmå. Avviket vil bli størst for gruppa Menn 16 - 24 år.

Etter oppgåvene gitt i skjemaet, kan personane dette gjeld t.d. få for få arbeidsmånader i året, dei kan bli tildelte feil hovudnæring og -yrke, eller dei kan bli feilaktig grupperte som ikkje yrkesaktive.

Dei fullstendige oppgåvene om verneplikts- og sivilteneste vil bli innarbeidde i det endelege folketeljingsmaterialet.

Tabell 1. Folkemengd<sup>1</sup> ved folketeljingane 1875-1990, etter kommunegrensar pr. 3. november 1990

År	Folke- mengd	År	Folke- mengd	År	Folke- mengd	År	Folke- mengd
1875 ...	(3743)	1920 ...	(3167)	1960 ...	3127	1980 ...	2984
1900 ...	(3674)	1946 ...	(3560)	1970 ...	2877	1990 ...	2881

<sup>1</sup> Tal i parentes er rekna ut av NSD, sjå tekstdelen.

Kj e l d e: Folketeljingar, materiale i SSB og Norsk samfunnsvitenskapelig datatjeneste (NSD).

Tabell 2. Folkemengd etter kjønn, ekteskapeleg status og alder. 3. november 1990

Alder	I alt	Menn					Kvinner				
		I alt	Ugifte	Gifte	Enkjø- menn	Separer- te og skilde	I alt	Ugifte	Gifte	Enkjer	Separer- te og skilde
I alt .....	2881	1449	750	625	41	33	1432	591	624	178	39
0 - 4 .....	154	84	84	-	-	-	70	70	-	-	-
5 - 9 .....	229	119	119	-	-	-	110	110	-	-	-
10 - 14 .....	236	113	113	-	-	-	123	123	-	-	-
15 - 19 .....	243	119	119	-	-	-	124	124	-	-	-
20 - 24 .....	179	103	102	1	-	-	76	65	11	-	-
25 - 29 .....	144	82	60	21	-	1	62	25	33	-	4
30 - 34 .....	186	86	34	47	-	5	100	13	80	1	6
35 - 39 .....	207	108	17	85	-	6	99	3	88	-	8
40 - 44 .....	213	123	21	97	1	4	90	4	82	-	4
45 - 49 .....	155	77	5	71	-	1	78	1	66	4	7
50 - 54 .....	95	52	5	39	1	7	43	3	36	1	3
55 - 59 .....	124	68	11	52	2	3	56	1	51	2	2
60 - 64 .....	112	47	8	36	3	-	65	5	41	18	1
65 - 69 .....	148	70	13	52	1	4	78	9	43	24	2
70 - 74 .....	150	71	19	46	6	-	79	5	47	27	-
75 - 79 .....	137	64	10	45	9	-	73	9	31	32	1
80 - 84 .....	96	39	6	22	10	1	57	9	8	40	-
85 - 89 .....	45	15	2	8	4	1	30	4	4	21	1
90 - .....	28	9	2	3	4	-	19	8	3	8	-
0 - 6 .....	246	133	133	-	-	-	113	113	-	-	-
7 - 12 .....	281	139	139	-	-	-	142	142	-	-	-
13 - 15 .....	137	65	65	-	-	-	72	72	-	-	-
16 - 19 .....	198	98	98	-	-	-	100	100	-	-	-
20 - 44 .....	929	502	234	251	1	16	427	110	294	1	22
45 - 66 .....	539	267	34	215	6	12	272	13	212	33	14
67 - .....	551	245	47	159	34	5	306	41	118	144	3
16 - 24 .....	377	201	200	1	-	-	176	165	11	-	-
25 - 39 .....	537	276	111	153	-	12	261	41	201	1	18
40 - 66 .....	752	390	55	312	7	16	362	17	294	33	18

Tabell 3. Hovudtal for utdanning. Personar 16-66 år etter yrkesaktivitet, arbeidstid i året, kjønn og utdanning<sup>1</sup>.  
3. november 1989 - 2. november 1990

Kjønn og høgste utdanning	I alt	Ikkje yrkesaktive	Yrkesaktive					
			I alt	Heiltid		Deltid		Både heiltid og deltid i året
				Heile året	Delar av året	Heile året	Delar av året	
I alt	1666	354	1312	766	170	192	114	70
<b>Menn</b>								
I alt	867	115	752	541	113	30	40	28
Barne- og ungdomsskolenivå, 1-9 år i alt	232	42	190	130	28	10	12	10
Folkeskoleutdanning	77	17	60	45	9	2	4	-
9-årig ungdomsskole	83	16	67	31	16	7	6	7
Ungdomsskolenivå elles	72	9	63	54	3	1	2	3
Gymnasnivå I, 10 år, i alt	229	23	206	156	34	6	5	5
Allment fagfelt	58	8	50	37	10	1	1	1
Industri, handverk og teknikk	104	12	92	69	16	3	1	3
Samferdsel	11	-	11	5	5	1	-	-
Helsevern	5	1	4	3	1	-	-	-
Jordbruk, skogbruk og fiske	17	1	16	13	2	-	1	-
Gymnasnivå I elles	34	1	33	29	-	1	2	1
Gymnasnivå II, 11 - 12 år, i alt	260	19	241	165	40	11	16	9
Allment fagfelt	41	4	37	21	6	6	2	2
Administrasjon og økonomi	15	-	15	7	2	1	4	1
Industri, handverk og teknikk	101	5	96	63	20	2	6	5
Samferdsel	18	3	15	11	4	-	-	-
Helsevern	-	-	-	-	-	-	-	-
Jordbruk, skogbruk og fiske	65	3	62	56	2	1	2	1
Tenesteyting og forsvar	17	3	14	7	6	1	-	-
Gymnasnivå II elles	3	1	2	-	-	-	2	-
Universitets- og høgskolenivå I, 13 - 14 år, i alt	55	2	53	42	8	1	1	1
Undervisning	8	-	8	5	2	-	1	-
Administrasjon, økonomi, samfunnsvitenskap og jus	17	1	16	13	2	1	-	-
Naturvitenskap og teknikk	14	-	14	14	-	-	-	-
Helsevern	3	-	3	2	1	-	-	-
Universitets- og høgskolenivå I elles	13	1	12	8	3	-	-	1
Universitets- og høgskolenivå II, III og forskarnivå, over 14 år, i alt	43	-	43	40	1	1	1	-
Undervisning	25	-	25	24	-	-	1	-
Administrasjon, økonomi, samfunnsvitenskap og jus	3	-	3	2	-	1	-	-
Naturvitenskap og teknikk	5	-	5	4	1	-	-	-
Universitets- og høgskolenivå II, III og forskarnivå elles	10	-	10	10	-	-	-	-
Uoppgitt, inga utdanning og utdanning på førskolenivå	48	29	19	8	2	1	5	3
<b>Kvinner</b>								
I alt	799	239	560	225	57	162	74	42
Barne- og ungdomsskolenivå, 1-9 år i alt	238	108	130	54	10	37	19	10
Folkeskoleutdanning	86	39	47	22	1	19	3	2
9-årig ungdomsskole	81	49	32	5	7	6	10	4
Ungdomsskolenivå elles	71	20	51	27	2	12	6	4
Gymnasnivå I, 10 år, i alt	295	63	232	97	18	75	29	13
Allment fagfelt	83	19	64	26	3	22	7	6
Industri, handverk og teknikk	16	5	11	4	-	4	2	1
Samferdsel	9	1	8	4	2	2	-	-
Helsevern	29	2	27	13	1	11	2	-
Jordbruk, skogbruk og fiske	-	-	-	-	-	-	-	-
Gymnasnivå I elles	158	36	122	50	12	36	18	6
Gymnasnivå II, 11 - 12 år, i alt	132	33	99	35	16	17	19	12
Allment fagfelt	53	14	39	14	7	9	5	4
Administrasjon og økonomi	23	8	15	3	4	1	4	3
Industri, handverk og teknikk	15	4	11	5	1	1	2	2
Samferdsel	2	1	1	-	-	1	-	-
Helsevern	8	1	7	2	1	1	2	1

<sup>1</sup> Høgste fullførte utdanning pr. 1. oktober 1989.

Tabell 3 (framh.). Hovudtal for utdanning. Personar 16-66 år etter yrkesaktivitet, arbeidstid i året, kjønn og utdanning<sup>1</sup>. 3. november 1989 - 2. november 1990

Kjønn og høgste utdanning	I alt	Ikkje yrkesaktive	Yrkesaktive					
			I alt	Heiltid		Deltid		Både heiltid og deltid i året
				Heile året	Delar av året	Heile året	Delar av året	
<b>Gymnasnivå II, 11-12 år (framh.)</b>								
Jordbruk, skogbruk og fiske . . . . .	6	-	6	3	1	1	1	-
Tenesteyting og forsvar . . . . .	19	3	16	8	2	1	4	1
Gymnasnivå II elles . . . . .	6	2	4	-	-	2	1	1
<b>Universitets- og høgskolenivå I, 13 - 14 år, i alt . . . . .</b>	<b>55</b>	<b>5</b>	<b>50</b>	<b>19</b>	<b>5</b>	<b>19</b>	<b>3</b>	<b>4</b>
Undervisning . . . . .	16	-	16	10	2	4	-	-
Administrasjon, økonomi, samfunnsvitenskap og jus . . . . .	9	2	7	4	1	1	1	-
Naturvitenskap og teknikk . . . . .	1	-	1	-	-	-	1	-
Helsevern . . . . .	24	3	21	4	1	12	1	3
Universitets- og høgskolenivå I elles . . . . .	5	-	5	1	1	2	-	1
<b>Universitets- og høgskolenivå II, III og forskarnivå, over 14 år, i alt . . . . .</b>	<b>39</b>	<b>2</b>	<b>37</b>	<b>18</b>	<b>4</b>	<b>11</b>	<b>1</b>	<b>3</b>
Undervisning . . . . .	22	2	20	11	-	5	1	3
Administrasjon, økonomi, samfunnsvitenskap og jus . . . . .	-	-	-	-	-	-	-	-
Naturvitenskap og teknikk . . . . .	1	-	1	-	1	-	-	-
Universitets- og høgskolenivå II, III og forskarnivå elles . . . . .	16	-	16	7	3	6	-	-
<b>Uoppgitt, inga utdanning og utdanning på førskolenivå . . . . .</b>	<b>40</b>	<b>28</b>	<b>12</b>	<b>2</b>	<b>4</b>	<b>3</b>	<b>3</b>	<b>-</b>

<sup>1</sup> Sjå note 1, førre sida.

Tabell 4. Personar 16 år og over. Hovudtal for yrkesaktivitet i året 3. november 1989 - 2. november 1990

	I alt	Ikkje yrkesaktive	Yrkesaktive			Prosent yrkesaktive		
			I alt	Menn	Kvinner	I alt	Menn	Kvinner
I alt . . . . .	2217	849	1368	792	576	61,7	71,2	52,1
<b>Alder</b>								
16-19 . . . . .	198	116	82	50	32	41,4	51,0	32,0
20-24 . . . . .	179	44	135	88	47	75,4	85,4	61,8
25-29 . . . . .	144	22	122	77	45	84,7	93,9	72,6
30-39 . . . . .	393	37	356	186	170	90,6	95,9	85,4
40-49 . . . . .	368	24	344	194	150	93,5	97,0	89,3
50-59 . . . . .	219	39	180	107	73	82,2	89,2	73,7
60-66 . . . . .	165	72	93	50	43	56,4	71,4	45,3
67-69 . . . . .	95	71	24	16	8	25,3	34,0	16,7
70- . . . . .	456	424	32	24	8	7,0	12,1	3,1
<b>Ekteskapeleg status</b>								
Ugifte . . . . .	677	275	402	288	114	59,4	69,7	43,2
Gifte . . . . .	1249	366	883	467	416	70,7	74,7	66,7
Før gifte . . . . .	291	208	83	37	46	28,5	50,0	21,2
<b>Familletype</b>								
Einslege . . . . .	431	275	156	107	49	36,2	54,9	20,8
Ektepar utan ugifte barn . . . . .	398	257	141	75	66	35,4	37,7	33,2
Ektepar med ugifte barn . . . . .	1200	239	961	555	406	80,1	85,3	74,0
Mor/far med ugifte barn . . . . .	188	78	110	55	55	58,5	82,1	45,5
<b>Utdanning</b>								
Barne- og ungdomsskolenivå . . . . .	810	466	344	208	136	42,5	55,3	31,3
Gymnasnivå . . . . .	1107	298	809	469	340	73,1	80,4	64,9
Universitets- og høgskolenivå . . . . .	208	24	184	96	88	88,5	92,3	84,6
Uoppgitt, inga utdanning eller utdanning på førskolenivå . . . . .	92	61	31	19	12	33,7	38,8	27,9

Tabell 5. Hovudtal for yrkesaktive i året 3. november 1989 - 2. november 1990

	I alt	Menn			Kvinner				Prosent	
		I alt	16-24	25-66	67-	I alt	16-24	25-66		67-
I alt	1368	792	138	614	40	576	79	481	16	100,0
<b>Næring</b>										
Jordbruk, skogbruk, fiske og fangst	345	237	50	156	31	108	19	80	9	25,2
Oljeutvinning og bergverksdrift	7	7	-	7	-	-	-	-	-	0,5
Industri	216	169	30	135	4	47	3	44	-	15,8
Kraft- og vassforsyning	19	16	2	14	-	3	1	2	-	1,4
Byggje- og anleggsverksemd	104	95	16	77	2	9	1	8	-	7,6
Varehandel, hotell- og restaurantverksemd	106	50	7	42	1	56	10	45	1	7,7
Transport, lagring, post og telekommunikasjonar	96	68	6	61	1	28	2	26	-	7,0
Bank- og finansieringsverksemd, forsikringsverksemd, eigedomsdrift og forretningsmessig tenesteyting	35	21	2	19	-	14	1	13	-	2,6
Offentleg, sosial og privat tenesteyting	440	129	25	103	1	311	42	263	6	32,2
<b>Yrkesfelt</b>										
Teknisk, vitsskapeleg, humanistisk og kunstnarleg arbeid	254	86	9	77	-	168	14	152	2	18,6
Administrasjons- og forvaltningsarbeid, bedrifts- og organisasjonsleiing	32	21	1	20	-	11	1	9	1	2,3
Kontorarbeid	59	15	3	12	-	44	5	39	-	4,3
Handelsarbeid	92	46	6	39	1	46	6	40	-	6,7
Jordbruks-, skogbruks- og fiskearbeid	344	237	50	156	31	107	18	80	9	25,1
Gruve- og sprengingsarbeid m.m.	5	5	1	4	-	-	-	-	-	0,4
Transport- og kommunikasjonsarbeid	82	54	3	50	1	28	4	24	-	6,0
Industri-, byggje- og anleggsarbeid	319	285	53	225	7	34	4	30	-	23,3
Servicearbeid og militært arbeid	181	43	12	31	-	138	27	107	4	13,2
<b>Yrkesstatus</b>										
Tilsett	1064	583	122	447	14	481	73	398	10	77,8
Sjølvtstendig	242	185	4	162	19	57	2	54	1	17,7
Familiemedlem utan fast lønn	62	24	12	5	7	38	4	29	5	4,5
<b>Arbeidstid i året<sup>1</sup></b>										
Berre heiltid, i alt	970	682	85	569	28	288	42	240	6	70,9
Berre deltid, i alt	327	81	40	30	11	246	25	211	10	23,9
Både heiltid og deltid, i alt	71	29	13	15	1	42	12	30	-	5,2
<b>Yrkesaktiv i 12 månader</b>										
Heiltid	793	565	39	502	24	228	20	205	3	58,0
Deltid	204	37	15	15	7	167	11	151	5	14,9
Både heiltid og deltid i perioden	47	17	6	10	1	30	5	25	-	3,4
Heiltid 0-3 månader	17	9	5	4	-	8	2	6	-	1,2
Heiltid 4-6 månader	17	-	-	-	-	17	2	15	-	1,2
Heiltid 7-9 månader	7	6	-	6	-	1	-	1	-	0,5
Heiltid 10-11 månader	6	2	1	-	1	4	1	3	-	0,4
<b>Yrkesaktiv i 6-11 månader</b>										
Heiltid	99	69	19	49	1	30	7	22	1	7,2
Deltid	63	15	5	8	2	48	4	42	2	4,6
Både heiltid og deltid i perioden	14	7	3	4	-	7	5	2	-	1,0
<b>Yrkesaktiv i 1-5 månader</b>										
Heiltid	78	48	27	18	3	30	15	13	2	5,7
Deltid	60	29	20	7	2	31	10	18	3	4,4
Både heiltid og deltid i perioden	10	5	4	1	-	5	2	3	-	0,7
<b>Avtala arbeidstid i veka</b>										
Ikkje yrkesaktiv i veka	194	107	61	34	12	87	30	46	11	14,2
1- 9 timar	66	22	8	9	5	44	6	35	3	4,8
10-19 timar	105	21	5	14	2	84	6	78	-	7,7
20-29 timar	125	17	4	12	1	108	4	103	1	9,1
30-34 timar	77	23	2	17	4	54	8	46	-	5,6
35-39 timar	462	314	44	268	2	148	24	123	1	33,8
40 timar og over	339	288	14	260	14	51	1	50	-	24,8

<sup>1</sup> Heiltid er samla arbeidstid på 30 timar eller meir i veka (alle arbeidsforhold), noko som svarer til 120 timar eller meir over ein firevekersperiode.

Tabell 6. Yrkesaktive 16 år og over, etter alder og næring/yrkesfelt. 3. november 1989 - 2. november 1990

	I alt	Alder									Pro- sent av dei yrkes- aktive
		16-19	20-24	25-29	30-39	40-49	50-59	60-66	67-69	70-	
I alt	1368	82	135	122	356	344	180	93	24	32	100,0
<b>Næring</b>											
Jordbruk	319	44	15	27	58	67	41	29	13	25	23,3
Skogbruk	6	1	2	1	-	-	-	1	-	1	0,4
Fiske og fangst	20	1	6	2	3	3	3	1	1	-	1,5
Oljeutvinning og bergverksdrift	7	-	-	2	3	1	1	-	-	-	0,5
Industri i alt	216	7	26	28	57	59	26	9	1	3	15,8
Næringsmiddel-, drikkevare- og tobakksindustri	19	1	3	4	5	3	2	1	-	-	1,4
Tekstil-, klesvare-, ler- og lervareindustri	3	-	-	1	1	1	-	-	-	-	0,2
Trevareindustri	48	2	5	3	10	12	7	5	1	3	3,5
Treforedling, grafisk industri og forlag	7	-	-	1	3	2	1	-	-	-	0,5
Kjemisk industri, mineral-, olje-, kol-, gummi- og plastindustri	29	1	4	3	6	11	4	-	-	-	2,1
Keramikk- og glasindustri	1	-	-	-	1	-	-	-	-	-	0,1
Metallindustri	6	-	-	1	2	-	2	1	-	-	0,4
Verktadindustri	103	3	14	15	29	30	10	2	-	-	7,5
Industri elles	-	-	-	-	-	-	-	-	-	-	-
Kraft- og vassforsyning	19	1	2	1	8	4	1	2	-	-	1,4
Byggje- og anleggsverksemd	104	4	13	8	27	30	12	8	-	2	7,6
Varehandel	94	6	8	7	25	33	12	2	1	-	6,9
Hotell- og restaurantdrift	12	2	1	4	3	-	-	1	-	1	0,9
Landtransport	32	-	3	3	12	5	5	3	1	-	2,3
Sjøtransport	26	1	2	3	8	4	7	1	-	-	1,9
Transport elles, lagring, post og telekommunikasjonar	38	-	2	4	15	10	3	4	-	-	2,8
Bank- og finansieringsverksemd	13	-	2	-	4	5	1	1	-	-	1,0
Forsikringsverksemd, eigedomsdrift og forretningsmessig tenesteyting	22	1	-	4	5	7	3	2	-	-	1,6
Offentleg administrasjon, forsvar, politi og rettsvesen	72	2	13	3	20	18	14	1	1	-	5,3
Renovasjon og reingjering	-	-	-	-	-	-	-	-	-	-	-
Undervisning og forskningsverksemd	98	5	8	4	22	41	9	8	1	-	7,2
Helse- og sosialtenester	241	7	21	19	79	52	40	19	4	-	17,6
Kulturell tenesteyting, underhaldning og sport	-	-	-	-	-	-	-	-	-	-	-
Personleg tenesteyting	29	-	11	2	7	5	2	1	1	-	2,1
<b>Yrkesfelt</b>											
Teknisk, vitsskapeleg, humanistisk og kunstnarleg arbeid	254	5	18	19	93	74	31	12	2	-	18,6
Administrasjons- og forvaltningsarbeid, bedrifts- og organisasjonsleiing i alt	32	-	2	1	5	14	8	1	1	-	2,3
Offentleg administrasjons- og forvaltningsarbeid	18	-	2	-	3	7	4	1	1	-	1,3
Bedrifts- og organisasjonsleiing	14	-	-	1	2	7	4	-	-	-	1,0
Kontorarbeid	59	2	6	4	18	19	8	2	-	-	4,3
Handelsarbeid	92	6	6	8	25	31	13	2	1	-	6,7
Jordbruks-, skogbruks- og fiskearbeid	344	46	22	32	61	69	43	31	14	26	25,1
Gruve- og sprengingsarbeid m.m.	5	1	-	2	2	-	-	-	-	-	0,4
Transport og kommunikasjonsarbeid	82	3	4	9	27	16	14	8	1	-	6,0
Industri-, byggje- og anleggsarbeid i alt	319	11	46	34	86	82	35	18	2	5	23,3
Jern- og metallvarearbeid	57	1	10	7	17	13	6	2	1	-	4,2
Elektroarbeid	52	2	6	6	17	18	2	1	-	-	3,8
Trearbeid	75	3	10	4	18	15	12	8	1	4	5,5
Næringsmiddelarbeid	9	-	1	1	5	-	1	1	-	-	0,7
Maskin- og motordrift	19	-	2	1	4	8	3	1	-	-	1,4
Laste-, losse- og lagerarbeid	20	2	6	2	4	6	-	-	-	-	1,5
Industri-, byggje- og anleggsarbeid elles	87	3	11	13	21	22	11	5	-	1	6,4
Servicearbeid og militært arbeid	181	8	31	13	39	39	28	19	3	1	13,2

Tabell 7. Yrkesaktive 16 år og over, etter kjønn, arbeidstid i året og næring/yrkesfelt. 3. november 1989 - 2. november 1990

	I alt	Yrkesaktiv i 12 måneder			Yrkesaktiv i 6-11 måneder			Yrkesaktiv i 1-5 måneder		
		Heiltid <sup>1</sup>	Deltid <sup>1</sup>	Både heiltid og deltid i perioden	Heiltid	Deltid	Både heiltid og deltid i perioden	Heiltid	Deltid	Både heiltid og deltid i perioden
Yrkesaktive i alt	1368	793	204	47	99	63	14	78	60	10
<b>Menn i alt</b>	<b>792</b>	<b>565</b>	<b>37</b>	<b>17</b>	<b>69</b>	<b>15</b>	<b>7</b>	<b>48</b>	<b>29</b>	<b>5</b>
<b>Næring</b>										
Jordbruk	213	152	20	4	3	9	3	8	13	1
Skogbruk	6	4	-	-	-	-	1	1	-	-
Fiske og fangst	18	9	-	-	6	-	-	1	1	1
Oljeutvinning og bergverksdrift	7	5	-	-	2	-	-	-	-	-
Industri i alt	169	125	5	3	21	1	1	11	2	-
Næringsmiddel-, drikkevare- og tobakksindustri	12	7	3	-	1	-	-	-	1	-
Tekstil-, klesvare-, ler- og lervareindustri	1	1	-	-	-	-	-	-	-	-
Trevareindustri	34	26	2	1	-	1	1	2	1	-
Treforedling, grafisk industri og forlag	2	2	-	-	-	-	-	-	-	-
Kjemisk industri, mineral-, olje-, kol-, gummi- og plastindustri	21	15	-	1	-	-	-	5	-	-
Keramikk- og glasindustri	1	1	-	-	-	-	-	-	-	-
Metallindustri	6	3	-	-	3	-	-	-	-	-
Verkstadindustri	92	70	-	1	17	-	-	4	-	-
Industri elles	-	-	-	-	-	-	-	-	-	-
Kraft- og vassforsyning	16	13	-	1	1	-	-	-	1	-
Byggje- og anleggsverksemd	95	59	2	2	15	2	1	9	5	-
Varehandel	48	35	1	2	3	-	1	4	2	-
Hotell- og restaurantdrift	2	1	-	-	-	-	-	1	-	-
Landtransport	29	20	1	1	5	-	-	1	-	1
Sjøtransport	25	21	-	-	1	-	-	2	1	-
Transport elles, lagring, post og telekommunikasjonar	14	11	-	2	-	-	-	-	-	1
Bank- og finansieringsverksemd	5	4	-	-	-	-	-	-	1	-
Forsikringsverksemd, eigedomsdrift og forretningsmessig tenesteyting	16	14	-	-	1	-	-	-	-	1
Offentleg administrasjon, forsvar, politi og rettsvesen	44	34	2	-	4	2	-	1	1	-
Renovasjon og reingjering	-	-	-	-	-	-	-	-	-	-
Undervisning og forskningsverksemd	38	31	-	2	2	1	-	-	2	-
Helse- og sosialtenester	38	22	4	-	4	-	-	8	-	-
Kulturell tenesteyting, underholdning og sport	-	-	-	-	-	-	-	-	-	-
Personleg tenesteyting	9	5	2	-	1	-	-	1	-	-
<b>Yrkesfelt</b>										
Teknisk, vitenskapelig, humanistisk og kunstnarleg arbeid	86	65	2	2	7	2	-	7	1	-
Administrasjons- og forvaltningsarbeid, bedrifts- og organisasjonsleiing i alt	21	19	2	-	-	-	-	-	-	-
Offentleg administrasjons- og forvaltningsarbeid	10	8	2	-	-	-	-	-	-	-
Bedrifts- og organisasjonsleiing	11	11	-	-	-	-	-	-	-	-
Kontorarbeid	15	12	-	-	1	-	-	1	1	-
Handelsarbeid	46	36	2	2	3	-	-	2	1	-
Jordbruks-, skogbruks- og fiskearbeid	237	166	20	4	8	9	4	11	13	2
Gruve- og sprengingsarbeid m.m.	5	3	-	-	1	-	-	-	-	1
Transport og kommunikasjonsarbeid	54	41	1	1	6	1	-	2	1	1
Industri-, byggje- og anleggsarbeid i alt	285	194	9	5	38	3	3	23	9	1
Jern- og metallvarearbeid	56	42	1	-	9	-	-	3	1	-
Elektroarbeid	45	37	2	2	2	-	-	1	1	-
Trearbeid	63	39	2	1	10	2	3	3	3	-
Næringsmiddelarbeid	7	4	1	-	1	-	-	-	1	-
Maskin- og motordrift	19	12	-	-	1	-	-	4	1	1
Laste-, losse- og lagerarbeid	18	11	2	-	1	-	-	4	-	-
Industri-, byggje- og anleggsarbeid elles	77	49	1	2	14	1	-	8	2	-
Servicearbeid og militært arbeid	43	29	1	3	5	-	-	2	3	-

<sup>1</sup> Heiltid er *samla* arbeidstid på 30 timar eller meir i veka (alle arbeidsforhold), noko som svarer til 120 timar eller meir over ein firevekeperiode.

Tabell 7 (framh.). Yrkesaktive 16 år og over, etter kjønn, arbeidstid i året og næring/yrkesfelt. 3. november 1989 - 2. november 1990

	I alt	Yrkesaktiv i 12 måneder			Yrkesaktiv i 6-11 måneder			Yrkesaktiv i 1-5 måneder		
		Heiltid <sup>1</sup>	Deltid <sup>1</sup>	Både heiltid og deltid i perioden	Heiltid	Deltid	Både heiltid og deltid i perioden	Heiltid	Deltid	Både heiltid og deltid i perioden
<b>Kvinner i alt</b> .....	576	228	167	30	30	48	7	30	31	5
<b>Næring</b>										
Jordbruk .....	106	63	23	3	3	4	-	2	8	-
Skogbruk .....	-	-	-	-	-	-	-	-	-	-
Fiske og fangst .....	2	-	1	-	1	-	-	-	-	-
Oljeutvinning og bergverksdrift .....	-	-	-	-	-	-	-	-	-	-
<b>Industri i alt</b> .....	47	23	13	2	2	3	-	2	2	-
Næringsmiddel-, drikkevare- og tobakksindustri .....	7	1	3	1	-	2	-	-	-	-
Tekstil-, klesvare-, ler- og lervareindustri .....	2	1	-	-	-	-	-	1	-	-
Trevareindustri .....	14	7	5	-	-	-	-	-	2	-
Treforedling, grafisk industri og forlag .....	5	2	3	-	-	-	-	-	-	-
Kjemisk industri, mineral-, olje-, kol-, gummi- og plastindustri .....	8	4	-	1	2	-	-	1	-	-
Keramikk- og glasindustri .....	-	-	-	-	-	-	-	-	-	-
Metallindustri .....	-	-	-	-	-	-	-	-	-	-
Verkstadiindustri .....	11	8	2	-	-	1	-	-	-	-
Industri elles .....	-	-	-	-	-	-	-	-	-	-
Kraft- og vassforsyning .....	3	2	-	-	-	-	-	1	-	-
Byggje- og anleggsverksemd .....	9	3	1	1	-	1	-	1	2	-
Varehandel .....	46	16	20	1	1	2	1	2	3	-
Hotell- og restaurantdrift .....	10	1	1	-	2	3	-	3	-	-
Landtransport .....	3	1	-	-	1	1	-	-	-	-
Sjøtransport .....	1	-	1	-	-	-	-	-	-	-
Transport elles, lagring, post og telekommunikasjoner .....	24	12	5	3	3	1	-	-	-	-
Bank- og finansieringsverksemd .....	8	2	2	2	-	-	-	-	1	1
Forsikringsverksemd, egedomsdrift og forretningsmessig tenesteyting .....	6	2	1	-	1	1	-	-	1	-
Offentleg administrasjon, forsvar, politi og rettsvesen .....	28	11	7	2	1	1	-	5	1	-
Renovasjon og reingjering .....	-	-	-	-	-	-	-	-	-	-
Undervisning og forskningsverksemd .....	60	30	14	3	2	5	-	4	1	1
Helse- og sosialtenester .....	203	55	75	13	9	25	5	9	10	2
Kulturell tenesteyting, underholdning og sport .....	-	-	-	-	-	-	-	-	-	-
Personleg tenesteyting .....	20	7	3	-	4	1	1	1	2	1
<b>Yrkesfelt</b>										
Teknisk, vitenskapelig, humanistisk og kunstnarleg arbeid .....	168	55	57	8	8	21	4	10	3	2
Administrasjons- og forvaltningsarbeid, bedrifts- og organisasjonsleiing i alt .....	11	6	2	-	-	-	-	3	-	-
Offentleg administrasjons- og forvaltningsarbeid .....	8	4	1	-	-	-	-	3	-	-
Bedrifts- og organisasjonsleiing .....	3	2	1	-	-	-	-	-	-	-
Kontorarbeid .....	44	19	10	6	1	2	-	3	1	2
Handelsarbeid .....	46	14	20	1	2	2	1	3	3	-
Jordbruks-, skogbruks- og fiskearbeid .....	107	63	23	3	4	4	-	2	8	-
Gruve- og sprengingsarbeid m.m. ....	-	-	-	-	-	-	-	-	-	-
Transport og kommunikasjonsarbeid .....	28	16	4	3	3	2	-	-	-	-
<b>Industri-, byggje- og anleggsarbeid i alt</b> .....	34	16	9	2	1	1	-	3	2	-
Jern- og metallvarearbeid .....	1	1	-	-	-	-	-	-	-	-
Elektroarbeid .....	7	5	1	-	-	1	-	-	-	-
Trearbeid .....	12	7	4	-	-	-	-	-	1	-
Næringsmiddelarbeid .....	2	-	1	1	-	-	-	-	-	-
Maskin- og motordrift .....	-	-	-	-	-	-	-	-	-	-
Laste-, losse- og lagerarbeid .....	2	-	1	-	-	-	-	1	-	-
Industri-, byggje- og anleggsarbeid elles .....	10	3	2	1	1	-	-	2	1	-
Servicearbeid og militært arbeid .....	138	39	42	7	11	16	2	6	14	1

<sup>1</sup> Sjå note 1, førre sida.



Tabell 8. Hovudtal for yrkesaktive i veka 27. oktober - 2. november 1990, etter vanleg/avtala arbeidstid

	I alt	Menn					Kvinner				
		I alt	1-19 timar	20-29 timar	30-39 timar	40 timar og over	I alt	1-19 timar	20-29 timar	30-39 timar	40 timar og over
I alt	1174	685	43	17	337	288	489	128	108	202	51
<b>Alder</b>											
16-19	34	17	7	2	8	-	17	7	2	8	-
20-24	92	60	6	2	38	14	32	5	2	24	1
25-29	101	66	4	2	34	26	35	11	7	15	2
30-39	327	173	8	3	84	78	154	36	45	53	20
40-49	333	191	2	4	97	88	142	26	33	69	14
50-59	170	102	4	2	47	49	68	24	12	24	8
60-66	84	48	5	1	23	19	36	16	6	8	6
67-69	17	13	2	-	1	10	4	2	1	1	-
70-	16	15	5	1	5	4	1	1	-	-	-
<b>Ekteskapeleg status</b>											
Ugifte	279	207	20	11	108	68	72	14	8	45	5
Gifte	826	447	20	6	214	207	379	101	92	140	46
Før gifte	69	31	3	-	15	13	38	13	8	17	-
<b>Familletype</b>											
Einslege	126	91	6	2	47	36	35	10	2	22	1
Ektepar utan ugifte barn	123	64	9	1	27	27	59	20	9	23	7
Ektepar med ugifte barn	831	484	23	13	240	208	347	89	85	133	40
Mor/far med ugifte barn	94	46	5	1	23	17	48	9	12	24	3
<b>Utdanning</b>											
Barne- og ungdomsskolenivå	287	173	15	2	79	77	114	41	19	40	14
Gymnasnivå	696	411	22	13	208	168	285	73	61	120	31
Universitets- og høgskolenivå	171	89	1	2	45	41	82	10	28	38	6
Uoppgitt, inga utdanning eller utdanning på førskolenivå	20	12	5	-	5	2	8	4	-	4	-
<b>Utført arbeidstid i veka</b>											
Var ikkje på arbeid	18	12	2	1	4	5	6	-	3	3	-
1 - 19 timar	173	42	35	2	3	2	131	114	11	5	1
20 - 29 timar	131	25	-	12	8	5	106	9	86	10	1
30 - 39 timar	474	290	3	-	273	14	184	4	6	172	2
40 timar og over	378	316	3	2	49	262	62	1	2	12	47

Tabell 9. Yrkesaktive 16 år og over i veka 27. oktober - 2. november 1990, etter kjønn, vanleg/avtala arbeidstid og næring/yrkesfelt

	I alt	Menn					Kvinner				
		I alt	1-19 timar	20-29 timar	30-39 timar	40 timar og over	I alt	1-19 timar	20-29 timar	30-39 timar	40 timar og over
I alt	1174	685	43	17	337	288	489	128	108	202	51
<b>Næring</b>											
Jordbruk	253	170	22	3	32	113	83	17	17	22	27
Skogbruk	2	2	-	1	1	-	-	-	-	-	-
Fiske og fangst	17	15	1	-	2	12	2	1	-	-	1
Oljeutvinning og bergverksdrift	6	6	-	-	5	1	-	-	-	-	-
Industri i alt	196	155	8	3	101	43	41	9	7	24	1
Næringsmiddel-, drikkevare- og tobaksindustri	16	10	1	1	3	5	6	1	2	3	-
Tekstil-, klesvare-, lær- og lervareindustri	2	1	-	-	1	-	1	-	-	1	-
Trevareindustri	44	32	3	-	20	9	12	3	2	7	-
Treforedling, grafisk industri og forlag	7	2	-	-	1	1	5	2	1	2	-
Kjemisk industri, mineral-, olje-, kol-, gummi- og plastindustri	24	17	1	-	12	4	7	1	2	4	-
Keramikk- og glasindustri	1	1	-	-	1	-	-	-	-	-	-
Metallindustri	6	6	1	-	3	2	-	-	-	-	-
Verkstadindustri	96	86	2	2	60	22	10	2	-	7	1
Industri elles	-	-	-	-	-	-	-	-	-	-	-
Kraft- og vassforsyning	17	15	-	-	14	1	2	2	-	-	-
Byggje- og anleggsverksemd	88	81	-	1	57	23	7	1	4	1	1
Varehandel	84	43	1	1	16	25	41	12	10	11	8
Hotell- og restaurantdrift	8	2	-	-	1	1	6	3	-	1	2
Landtransport	28	26	1	1	15	9	2	-	1	-	1
Sjøtransport	23	22	2	-	1	19	1	1	-	-	-
Transport elles, lagring, post og telekommunikasjonar	36	14	1	-	12	1	22	6	3	12	1
Bank- og finansieringsverksemd	12	4	-	-	4	-	8	1	2	5	-
Forsikringsverksemd, eigedomsdrift og forretningsmessig tenesteyting	19	16	1	-	8	7	3	1	-	2	-
Offentleg administrasjon, forsvar, politi og rettsvesen	60	41	-	3	29	9	19	2	5	11	1
Renovasjon og reingjering	-	-	-	-	-	-	-	-	-	-	-
Undervisning og forskningsverksemd	91	34	1	2	16	15	57	7	12	32	6
Helse- og sosialtenester	212	31	3	2	20	6	181	61	44	74	2
Kulturell tenesteyting, underhaldning og sport	-	-	-	-	-	-	-	-	-	-	-
Personleg tenesteyting	22	8	2	-	3	3	14	4	3	7	-
<b>Yrkesfelt</b>											
Teknisk, vitenskapelig, humanistisk og kunstnarleg arbeid	227	78	2	6	41	29	149	30	44	70	5
Administrasjons- og forvaltningsarbeid, bedrifts- og organisasjonsleiing i alt	29	21	-	1	12	8	8	-	1	6	1
Offentleg administrasjons- og forvaltningsarbeid	15	10	-	1	7	2	5	-	1	3	1
Bedrifts- og organisasjonsleiing	14	11	-	-	5	6	3	-	-	3	-
Kontorarbeid	52	14	-	-	9	5	38	5	9	23	1
Handelsarbeid	80	41	1	-	14	26	39	12	10	9	8
Jordbruks-, skogbruks- og fiskearbeid	269	185	23	4	35	123	84	17	17	22	28
Gruve- og sprengingsarbeid m.m.	5	5	1	-	3	1	-	-	-	-	-
Transport og kommunikasjonsarbeid	73	48	2	-	21	25	25	5	4	14	2
Industri-, byggje- og anleggsarbeid i alt	283	254	10	5	178	61	29	5	6	17	1
Jern- og metallvarearbeid	51	50	1	2	35	12	1	-	-	1	-
Elektroarbeid	48	42	-	-	39	3	6	1	-	5	-
Trearbeid	69	59	3	-	37	19	10	1	2	6	1
Næringsmiddelarbeid	8	6	1	-	1	4	2	-	1	1	-
Maskin- og motordrift	17	17	2	-	8	7	-	-	-	-	-
Laste-, losse- og lagerarbeid	17	15	2	1	12	-	2	-	1	1	-
Industri-, byggje- og anleggsarbeid elles	73	65	1	2	46	16	8	3	2	3	-
Servicearbeid og militært arbeid	156	39	4	1	24	10	117	54	17	41	5

Tabell 10. Yrkesaktive 16 år og over med fast oppmøteplass på arbeid i veka 27. oktober - 2. november 1990, etter talet på arbeidsreiser, reisetid og yrkesfelt/oppmøteplass

	I alt	Reiste ikkje	Reiste 1 gong			Reiste 2-3 gonger			Reiste 4 gonger eller fleire		
			Reise- tid under 45 min	Reise- tid 45-89 min	Reise- tid 90 min og over	Reise- tid under 45 min	Reise- tid 45-89 min	Reise- tid 90 min og over	Reise- tid under 45 min	Reise- tid 45-89 min	Reise- tid 90 min og over
I alt	1079	343	20	4	16	108	14	3	479	78	14
<b>Yrkesfelt</b>											
Teknisk, vitenskapelig, humanistisk og kunstnarleg arbeid	210	21	3	1	1	38	4	-	131	8	3
Administrasjons- og forvaltningsarbeid, bedrifts- og organisasjonsleing i alt	25	4	-	-	-	-	-	-	17	4	-
Offentleg administrasjons- og forvaltningsarbeid	15	2	-	-	-	-	-	-	11	2	-
Bedrifts- og organisasjonsleing	10	2	-	-	-	-	-	-	6	2	-
Kontorarbeid	51	5	-	-	-	7	-	-	29	9	1
Handelsarbeid	71	10	3	-	-	14	-	1	35	6	2
Jordbruks-, skogbruks- og fiskearbeid	257	211	2	-	-	11	-	-	32	-	1
Gruve- og sprengingsarbeid m.m.	4	4	-	-	-	-	-	-	-	-	-
Transport og kommunikasjonsarbeid	61	15	2	2	-	5	2	1	28	6	-
Industri-, byggje- og anleggsarbeid i alt	258	42	3	1	14	6	7	1	140	40	4
Jern- og metallvarearbeid	45	10	-	1	3	1	-	-	21	7	2
Elektroarbeid	47	-	-	-	-	1	1	-	30	15	-
Trearbeid	64	12	2	-	7	2	3	-	35	3	-
Næringsmiddelarbeid	6	-	-	-	-	1	-	-	5	-	-
Maskin- og motordrift	14	4	-	-	-	-	-	-	7	3	-
Laste-, losse- og lagerarbeid	16	-	1	-	-	-	1	-	9	5	-
Industri-, byggje- og anleggsarbeid elles	66	16	-	-	4	1	2	1	33	7	2
Servicearbeid og militært arbeid	142	31	7	-	1	27	1	-	67	5	3
<b>Oppmøteplass og kjønn</b>											
I bustadfylket	983	277	20	4	15	103	14	2	460	77	11
Menn	548	180	6	2	13	20	9	2	256	53	7
Kvinner	435	97	14	2	2	83	5	-	204	24	4
I bustadkommunen	685	261	14	1	1	74	1	1	317	9	6
Menn	355	165	5	-	-	11	1	1	163	5	4
Kvinner	330	96	9	1	1	63	-	-	154	4	2
1502 Molde	203	7	2	-	3	23	7	-	108	49	4
Menn	128	7	-	-	3	6	4	-	72	33	3
Kvinner	75	-	2	-	-	17	3	-	36	16	1
1543 Nesset	27	-	1	-	-	2	-	-	20	4	-
Menn	15	-	-	-	-	1	-	-	11	3	-
Kvinner	12	-	1	-	-	1	-	-	9	1	-
1503 Kristiansund	23	1	1	3	-	-	2	-	4	11	1
Menn	17	1	-	2	-	-	2	-	2	10	-
Kvinner	6	-	1	1	-	-	-	-	2	1	1
1548 Fræna	7	-	-	-	-	2	-	-	4	1	-
Menn	5	-	-	-	-	1	-	-	3	1	-
Kvinner	2	-	-	-	-	1	-	-	1	-	-
Andre kommunar i fylket	38	8	2	-	11	2	4	1	7	3	-
Menn	28	7	1	-	10	1	2	1	5	1	-
Kvinner	10	1	1	-	1	1	2	-	2	2	-
Utanfor fylket	44	43	-	-	1	-	-	-	-	-	-
Menn	30	29	-	-	1	-	-	-	-	-	-
Kvinner	14	14	-	-	-	-	-	-	-	-	-
0301 Oslo	10	10	-	-	-	-	-	-	-	-	-
Menn	5	5	-	-	-	-	-	-	-	-	-
Kvinner	5	5	-	-	-	-	-	-	-	-	-
0219 Bærum	3	3	-	-	-	-	-	-	-	-	-
Menn	3	3	-	-	-	-	-	-	-	-	-
Kvinner	-	-	-	-	-	-	-	-	-	-	-
2201 Nordsjøen (uoppgitt)	3	3	-	-	-	-	-	-	-	-	-
Menn	3	3	-	-	-	-	-	-	-	-	-
Kvinner	-	-	-	-	-	-	-	-	-	-	-
2303 Utlandet	3	3	-	-	-	-	-	-	-	-	-
Menn	2	2	-	-	-	-	-	-	-	-	-
Kvinner	1	1	-	-	-	-	-	-	-	-	-
Andre stader utanfor fylket	25	24	-	-	1	-	-	-	-	-	-
Menn	17	16	-	-	1	-	-	-	-	-	-
Kvinner	8	8	-	-	-	-	-	-	-	-	-
Uoppgitt oppmøteplass	52	23	-	-	-	5	-	1	19	1	3
Menn	37	19	-	-	-	1	-	1	12	1	3
Kvinner	15	4	-	-	-	4	-	-	7	-	-

Tabell 11. Yrkesaktive 16 år og over med fast arbeidsreise i veka 27. oktober - 2. november 1990, etter reisemåte, oppmøteplass, talet på arbeidsreiser, reisetid og etter reisemåte, kjønn og alder

Bustad	I alt	Eitt transportmiddel						To eller fleire transportmiddel		
		Bil	Buss	Tog, trikk, T-bane	Båt	Sykkel, gonge over 10 min	Anna	Kollektiv transport og/eller sykkel, gonge over 10 min	Kollektiv transport og bil	Andre kombinasjonar
I alt	736	520	24	-	-	66	40	7	58	21
<b>Oppmøteplass, talet på arbeidsreiser og reisetid</b>										
Oppmøteplass i bustadkommunen	424	293	3	-	-	59	34	3	13	19
Reiste 1 gong	16	10	-	-	-	-	3	1	1	1
Under 45 min	14	10	-	-	-	-	3	-	-	1
45 - 89 min	1	-	-	-	-	-	-	-	1	-
90 min og over	1	-	-	-	-	-	-	1	-	-
Reiste 2 - 3 gonger	76	48	-	-	-	7	9	1	2	9
Under 45 min	74	46	-	-	-	7	9	1	2	9
45 - 89 min	1	1	-	-	-	-	-	-	-	-
90 min og over	1	1	-	-	-	-	-	-	-	-
Reiste 4 gonger eller fleire	332	235	3	-	-	52	22	1	10	9
Under 45 min	317	225	3	-	-	51	22	-	7	9
45 - 89 min	9	5	-	-	-	-	-	1	3	-
90 min og over	6	5	-	-	-	1	-	-	-	-
Oppmøteplass utanfor bustadkommunen	283	209	19	-	-	4	4	4	41	2
Reiste 1 gong	24	11	1	-	-	-	1	1	10	-
Under 45 min	6	4	1	-	-	-	-	-	1	-
45 - 89 min	3	1	-	-	-	-	1	-	1	-
90 min og over	15	6	-	-	-	-	-	1	8	-
Reiste 2 - 3 gonger	43	34	3	-	-	1	-	-	5	-
Under 45 min	29	26	1	-	-	1	-	-	1	-
45 - 89 min	13	7	2	-	-	-	-	-	4	-
90 min og over	1	1	-	-	-	-	-	-	-	-
Reiste 4 gonger eller fleire	216	164	15	-	-	3	3	3	26	2
Under 45 min	143	121	6	-	-	3	3	1	9	-
45 - 89 min	68	40	8	-	-	-	-	2	16	2
90 min og over	5	3	1	-	-	-	-	-	1	-
Uoppgitt oppmøteplass	29	18	2	-	-	3	2	-	4	-
<b>Kjønn og alder</b>										
Menn	387	286	14	-	-	23	19	1	37	7
16-19	10	5	1	-	-	3	1	-	-	-
20-24	39	31	1	-	-	2	-	-	5	-
25-29	40	28	2	-	-	2	-	-	7	1
30-39	98	74	3	-	-	2	6	-	10	3
40-49	113	85	5	-	-	7	4	-	10	2
50-59	57	40	1	-	-	5	6	1	3	1
60-66	24	17	1	-	-	2	2	-	2	-
67-69	5	5	-	-	-	-	-	-	-	-
70-	1	1	-	-	-	-	-	-	-	-
Kvinner	349	234	10	-	-	43	21	6	21	14
16-19	6	3	-	-	-	1	1	1	-	-
20-24	20	10	1	-	-	2	-	1	5	1
25-29	30	22	1	-	-	3	1	1	1	1
30-39	114	89	-	-	-	10	8	-	4	3
40-49	105	70	4	-	-	9	7	-	10	5
50-59	49	27	2	-	-	10	3	3	1	3
60-66	23	13	2	-	-	7	1	-	-	-
67-69	2	-	-	-	-	1	-	-	-	1
70-	-	-	-	-	-	-	-	-	-	-

Tabell 12. Bustader og busette. Hustype, talet på rom, kjøkken. 3. november 1990

Talet på rom på 6 m <sup>2</sup> eller større (kjøkken, gang, bad o.l. er ikkje rekna med)	Bustader					Busette	
	I alt	Frittliggjande einebustad eller våningshus knytt til gardsdrift	Andre eine- og tomannsbustader og småhus	Blokk, leigegard e.l.	Forretningsbygg, bygg for felleshushald e.l.	I alt	Pr. bustad
I alt .....	1031	936	28	23	44	2875	2,8
1 rom .....	47	14	4	4	25	60	1,3
Med kjøkken 6 m <sup>2</sup> eller større .....	15	10	1	1	3	24	1,6
Med kjøkken mindre enn 6 m <sup>2</sup> .....	9	2	2	1	4	12	1,3
Utan kjøkken .....	23	2	1	2	18	24	1,0
2 rom .....	92	69	6	12	5	135	1,5
Med kjøkken 6 m <sup>2</sup> eller større .....	57	44	4	6	3	95	1,7
Med kjøkken mindre enn 6 m <sup>2</sup> .....	33	24	2	5	2	38	1,2
Utan kjøkken .....	2	1	-	1	-	2	1,0
3 rom .....	111	99	5	3	4	242	2,2
4 rom .....	236	221	9	2	4	676	2,9
5 rom .....	180	174	2	1	3	510	2,8
6 rom .....	174	172	-	1	1	571	3,3
7 rom .....	77	77	-	-	-	251	3,3
8 rom .....	60	59	1	-	-	219	3,7
9 rom eller fleire .....	54	51	1	-	2	211	3,9

Tabell 13. Bustader, rom og busette, etter hustype. 3. november 1990

	I alt	Frittliggjande einebustad eller våningshus knytt til gardsdrift	Hus i kjede, rekkjehus, terrassehus, vertikaldelt tomannsbustad	Horisontaldelt tomannsbustad eller anna bustadbygg med mindre enn 3 etasjar	Blokk, leigegard e.l.	Forretningsbygg, bygg for felleshushald e.l.
Bustader i alt .....	1031	936	14	14	23	44
Busette i alt .....	2875	2693	41	35	35	71
Busette pr. bustad .....	2,8	2,9	2,9	2,5	1,5	1,6
Rom i alt .....	4995	4741	48	47	56	103
Rom pr. bustad .....	4,8	5,1	3,4	3,4	2,4	2,3

Tabell 14. Bustader etter eigeform og areal<sup>1</sup>. Rom og busette, etter eigeform. 3. november 1990

	I alt	Eig bustaden			Leiger bustaden			
		I alt	Privat	Gjennom burettslag e.l.	I alt	Som tenestebustad	For eit avgrensa tidsrom	På andre vilkår
Bustader i alt .....	1031	790	757	33	241	27	36	178
Under 50 m <sup>2</sup> .....	86	30	27	3	56	4	5	47
50 - 59 m <sup>2</sup> .....	72	33	29	4	39	4	8	27
60 - 79 m <sup>2</sup> .....	113	76	71	5	37	1	5	31
80 - 99 m <sup>2</sup> .....	177	137	127	10	40	7	9	24
100 - 129 m <sup>2</sup> .....	285	249	242	7	36	4	5	27
130 - 149 m <sup>2</sup> .....	114	100	98	2	14	2	1	11
150 - 199 m <sup>2</sup> .....	118	105	104	1	13	3	2	8
200 m <sup>2</sup> eller meir .....	66	60	59	1	6	2	1	3
Busette i alt .....	2875	2373	2299	74	502	87	83	332
Busette pr. bustad .....	2,8	3,0	3,0	2,2	2,1	3,2	2,3	1,9
Rom i alt .....	4995	4153	4023	130	841	116	143	583
Rom pr. bustad .....	4,8	5,3	5,3	3,9	3,5	4,3	4,0	3,3

<sup>1</sup> Medrekna kjøkken, gang, bad o.l.

Tabell 15. Bustader etter talet på rom og talet på busette. 3. november 1990

Talet på busette	I alt	Talet på rom								
		1	2	3	4	5	6	7	8	9 eller flere
I alt .....	1031	47	92	111	236	180	174	77	60	54
1 .....	284	38	67	45	45	42	20	13	9	5
2 .....	257	6	15	30	73	48	49	19	11	6
3 .....	137	2	6	21	35	23	22	10	10	8
4 .....	183	1	2	7	49	41	45	15	8	15
5 .....	107	-	1	3	22	19	26	13	12	11
6 .....	45	-	-	4	10	5	7	5	6	8
7 .....	15	-	1	1	2	2	5	1	2	1
8 .....	3	-	-	-	-	-	-	1	2	-
9 .....	-	-	-	-	-	-	-	-	-	-
10 eller flere ...	-	-	-	-	-	-	-	-	-	-

Tabell 16. Bustader etter byggjeår for huset og hustype/eigeform/kjelde til oppvarming. Busette og rom, etter byggjeår for huset. 3. november 1990

	I alt	Byggjeår for huset							
		-1900	1901-1920	1921-1940	1941-1945	1946-1960	1961-1970	1971-1980	1981-1990
Bustader i alt .....	1031	187	70	82	17	161	68	230	216
<b>Hustype</b>									
Frittliggjande einebustad eller våningshus knytt til gardsdrift .....	936	185	67	79	17	131	60	219	178
Hus i kjede, rekkjehus, terrassehus eller vertikaldelt tomannsbustad .....	14	-	2	1	-	-	3	4	4
Horisontaldelt tomannsbustad eller anna bustadbygg med mindre enn 3 etasjar ..	14	-	-	1	-	6	-	5	2
Blokk, leigegard eller anna bustadbygg med 3 etasjar eller meir .....	23	-	1	1	-	12	-	-	9
Forretningsbygg, pensjonat, aldersheim, militærforlegning eller anna bygg for felleshushald .....	44	2	-	-	-	12	5	2	23
<b>Eige-/leigeform</b>									
Eigd i alt .....	790	142	58	61	13	117	51	184	164
Privat .....	757	140	57	60	13	111	49	178	149
Gjennom burettslag eller bustadaksjeselskap .....	33	2	1	1	-	6	2	6	15
Leigd i alt .....	241	45	12	21	4	44	17	46	52
Som tenestebustad .....	27	3	1	2	-	5	4	6	6
For eit avgrensa tidsrom .....	36	6	1	3	2	6	5	9	4
På andre vilkår .....	178	36	10	16	2	33	8	31	42
<b>Kjelder til oppvarming</b>									
Éi kjelde, i alt .....	244	57	16	15	7	39	16	34	60
Sentralvarme .....	22	3	-	-	-	1	2	3	13
Elektriske omnar, varmekablar e.l. ....	89	14	1	1	1	18	8	15	31
Omnar for flytande brønseel .....	4	1	-	-	-	2	-	1	-
Omnar for fast brønseel .....	129	39	15	14	6	18	6	15	16
To eller fleire kjelder, i alt .....	787	130	54	67	10	122	52	196	156
Elektriske omnar og omnar for fast brønseel .....	627	113	46	51	5	89	41	142	140
Elektriske omnar og omnar for flytande brønseel .....	34	4	4	1	3	6	3	12	1
Omnar for fast og flytande brønseel .....	15	3	2	1	-	5	2	2	-
Sentralvarme og éi eller fleire andre kjelder .....	12	-	-	1	-	1	-	-	10
Andre kombinasjonar .....	99	10	2	13	2	21	6	40	5
Busette i alt .....	2875	467	167	170	28	379	186	794	684
Busette pr. bustad .....	2,8	2,5	2,4	2,1	1,6	2,4	2,7	3,5	3,2
Rom i alt .....	4995	990	371	412	75	709	337	1120	981
Rom pr. bustad .....	4,8	5,3	5,3	5,0	4,4	4,4	5,0	4,9	4,5

Tabell 17. Bustader og busette. Sanitærutstyr, storleik og tilgjenge. 3. november 1990

	I alt	Sanitærutstyr			
		Med WC		Utan WC	
		Med bad	Utan bad	Med bad	Utan bad
I alt .....	1031	949	14	23	45
<b>Talet på rom på 6 m<sup>2</sup> eller større</b>					
<i>(kjøkken, gang, bad o.l. er ikkje rekna med)</i>					
1 rom .....	47	41	1	2	3
Med kjøkken 6 m <sup>2</sup> eller større .....	15	13	-	2	-
Med kjøkken mindre enn 6 m <sup>2</sup> .....	9	8	-	-	1
Utan kjøkken .....	23	20	1	-	2
2 rom .....	92	78	2	3	9
Med kjøkken 6 m <sup>2</sup> eller større .....	57	50	-	1	6
Med kjøkken mindre enn 6 m <sup>2</sup> .....	33	26	2	2	3
Utan kjøkken .....	2	2	-	-	-
3 rom .....	111	99	-	3	9
4 rom .....	236	217	4	5	10
5 rom .....	180	165	3	4	8
6 rom .....	174	166	2	4	2
7 rom .....	77	71	2	1	3
8 rom .....	60	60	-	-	-
9 rom eller fleire .....	54	52	-	1	1
<b>Etasjeplassering. Heis</b>					
Bustader med bustadrom i					
éin etasje i alt .....	581	533	6	13	29
Kjellaretasje .....	39	38	-	-	1
Underetasje .....	54	46	1	1	6
1. etasje .....	397	366	3	10	18
2. etasje .....	85	78	2	2	3
3. etasje .....	6	5	-	-	1
4. etasje .....	-	-	-	-	-
I hus med heis .....	-	-	-	-	-
I hus utan heis .....	-	-	-	-	-
5. etasje eller høgare .....	-	-	-	-	-
I hus med heis .....	-	-	-	-	-
I hus utan heis .....	-	-	-	-	-
Bustader med bustadrom i					
fleire etasjar i alt .....	450	416	8	10	16
1. etasje og underetasje/kjellar .....	114	111	1	1	1
1. og 2. etasje .....	274	249	5	7	13
1. og 2. etasje og underetasje/kjellar .....	45	40	1	2	2
1., 2. og 3. etasje .....	7	7	-	-	-
Andre etasjekombinasjonar .....	10	9	1	-	-
Busette i alt .....	2875	2727	28	38	82
Busette pr. bustad .....	2,8	2,9	2,0	1,7	1,8
Rom i alt .....	4995	4664	62	98	171
Rom pr. bustad .....	4,8	4,9	4,4	4,3	3,8

Tabell 18. Bustader etter standarindikatorar. Busette etter alder og standardindikatorar.  
3. november 1990

	Bustader	Busette									
		I alt	0-19	20-29	30-39	40-49	50-59	60-69	70-79	80-89	90-
I alt .....	1031	2875	862	323	393	368	219	258	287	139	26
<b>Hustype</b>											
Frittliggjande einébustad eller våningshus knytt til gardsdrift ..	936	2693	819	301	376	351	215	240	257	117	17
Småhus .....	28	76	27	10	11	8	3	5	9	3	-
Blokk, leigegard, forretningsbygg, bygg for felleishushald e.l. ....	67	106	16	12	6	9	1	13	21	19	9
<b>Talet på rom. Kjøkken</b>											
1 - 2 rom .....	139	195	18	22	12	12	10	19	45	46	11
Med kjøkken .....	114	169	18	22	11	12	10	16	37	36	7
Utan kjøkken .....	25	26	-	-	1	-	-	3	8	10	4
3 - 4 rom .....	347	918	262	110	132	99	70	92	102	41	10
5 rom eller fleire .....	545	1762	582	191	249	257	139	147	140	52	5
<b>Byggjeår</b>											
- 1900 .....	187	467	110	43	42	52	45	66	69	37	3
1901 - 1960 .....	330	744	133	84	73	61	63	125	143	55	7
1961 - 1990 .....	514	1664	619	196	278	255	111	67	75	47	16
<b>Kjelder til oppvarming</b>											
Éi kjelde, i alt .....	244	532	108	70	50	44	54	68	80	47	11
Sentralvarme, elektriske omnar, varmekablar e.l. ....	111	210	46	31	26	11	18	19	27	24	8
Omnar for flytande brensel ..	4	14	4	1	1	2	2	3	-	1	-
Omnar for fast brensel .....	129	308	58	38	23	31	34	46	53	22	3
To eller fleire kjelder, i alt .....	787	2343	754	253	343	324	165	190	207	92	15
Elektriske omnar og omnar for fast brensel .....	627	1946	672	205	307	252	121	155	158	69	7
Elektriske omnar og omnar for flytande brensel .....	34	83	22	11	11	13	5	4	10	4	3
Omnar for fast og flytande brensel .....	15	31	2	2	3	-	4	4	14	1	1
Sentralvarme og éi eller fleire andre kjelder .....	12	18	2	-	2	1	2	1	1	8	1
Andre kombinasjonar .....	99	265	56	35	20	58	33	26	24	10	3
<b>Sanitærforhold</b>											
Har både bad og WC .....	949	2727	838	313	383	355	202	235	261	118	22
Har WC, men ikkje bad .....	14	28	6	-	2	2	2	2	3	9	2
Har bad, men ikkje WC .....	23	38	5	4	3	5	2	4	10	4	1
Har verken bad eller WC .....	45	82	13	6	5	6	13	17	13	8	1
<b>Etasjeplassering. Heis</b>											
Bustader med bustadrom i éin etasje i alt .....	581	1459	400	165	183	188	98	150	158	96	21
1. etasje, kjellaretasje eller underetasje .....	490	1261	361	136	165	156	90	122	132	83	16
2. etasje eller høgare .....	91	198	39	29	18	32	8	28	26	13	5
I hus med heis .....	11	14	-	3	-	-	-	3	5	3	-
I hus utan heis .....	80	184	39	26	18	32	8	25	21	10	5
Bustader med bustadrom i fleire etasjar .....	450	1416	462	158	210	180	121	108	129	43	5
<b>Plan i bustaden</b>											
Bustader med kjøkken, bad, WC og minst eitt bustadrom på eitt plan .....	850	2493	785	285	352	337	179	215	225	97	18
<b>Elge-/leigeform</b>											
Eigd i alt .....	790	2373	736	245	337	332	192	212	215	90	14
Privat .....	757	2299	714	238	328	323	189	206	203	85	13
Gjennom burettslag e.l. ....	33	74	22	7	9	9	3	6	12	5	1
Leigd .....	241	502	126	78	56	36	27	46	72	49	12
<b>Talet på busette</b>											
1 .....	284	284	1	17	18	12	20	52	79	72	13
2 .....	257	514	15	31	27	44	58	133	154	45	7
3 .....	137	411	73	78	58	58	59	46	27	7	5
4 .....	183	732	310	96	157	108	38	14	7	2	-
5 .....	107	535	277	44	95	88	17	7	3	4	-
6 eller fleire .....	63	399	186	57	38	58	27	6	17	9	1



Tabell 19. Hushald, familiar og personar, etter hushaldstype<sup>1</sup>. Hushald etter hushaldstype<sup>1</sup> og talet på familiar i hushaldet/yrkesaktivitet i hushaldet/eigeform/talet på rom i bustaden og kjøkken. 3. november 1990

	I alt	Eierson- hushald	Fleirpersonhushald utan barn			Fleirpersonhushald med barn			
			I alt	2 per- sonar	3 per- sonar eller fleire	I alt	1 barn	2 barn	3 barn eller fleire
Personar i alt	2875	284	920	490	430	1671	439	705	527
Familiar i alt	1160	284	428	274	154	448	149	189	110
Hushald i alt	1031	284	369	245	124	378	115	165	98
<b>Talet på familiar i hushaldet</b>									
1 familie	912	284	316	216	100	312	84	141	87
2 familiar	109	-	47	29	18	62	28	24	10
3 familiar	10	-	6	-	6	4	3	-	1
4 familiar eller fleire	-	-	-	-	-	-	-	-	-
<b>Yrkesaktivitet. Talet på yrkesaktive i veka</b>									
Hushald utan yrkesaktive	368	217	132	124	8	19	5	10	4
Hushald med 1 yrkesaktiv	264	67	110	76	34	87	30	34	23
Heiltid <sup>2</sup>	204	54	77	51	26	73	25	31	17
Deltid	60	13	33	25	8	14	5	3	6
Hushald med 2 yrkesaktive	313	-	87	45	42	226	53	109	64
Begge på heiltid	153	-	54	26	28	99	29	48	22
Ein på heiltid	152	-	31	17	14	121	23	57	41
Ingen på heiltid	8	-	2	2	-	6	1	4	1
Hushald med 3 yrkesaktive	65	-	31	-	31	34	19	9	6
Alle på heiltid	25	-	13	-	13	12	9	2	1
To på heiltid	30	-	15	-	15	15	4	6	5
Ein på heiltid	10	-	3	-	3	7	6	1	-
Ingen på heiltid	-	-	-	-	-	-	-	-	-
Hushald med 4 yrkesaktive og over	21	-	9	-	9	12	8	3	1
<b>Eige-/leigeform</b>									
Eigd i alt	790	164	305	193	112	321	93	144	84
Privat	757	148	298	187	111	311	90	138	83
Gjennom burettslag e.l.	33	16	7	6	1	10	3	6	1
Leigd i alt	241	120	64	52	12	57	22	21	14
Som tenestebustad	27	6	8	4	4	13	4	6	3
For eit avgrensa tidsrom	36	18	4	2	2	14	4	5	5
På andre vilkår	178	96	52	46	6	30	14	10	6
<b>Talet på rom. Kjøkken</b>									
1 rom	47	38	7	5	2	2	1	1	-
Med kjøkken 6 m <sup>2</sup> eller større	15	9	4	3	1	2	1	1	-
Med kjøkken mindre enn 6 m <sup>2</sup>	9	7	2	1	1	-	-	-	-
Utan kjøkken	23	22	1	1	-	-	-	-	-
2 rom	92	67	17	15	2	8	4	4	-
Med kjøkken 6 m <sup>2</sup> eller større	57	36	14	12	2	7	4	3	-
Med kjøkken mindre enn 6 m <sup>2</sup>	33	29	3	3	-	1	-	1	-
Utan kjøkken	2	2	-	-	-	-	-	-	-
3 rom	111	45	40	28	12	26	11	9	6
4 rom	236	45	96	68	28	95	26	45	24
5 rom	180	42	67	47	20	71	18	36	17
6 rom	174	20	75	47	28	79	26	30	23
7 rom	77	13	32	19	13	32	8	14	10
8 rom	60	9	22	11	11	29	9	11	9
9 rom eller fleire	54	5	13	5	8	36	12	15	9

<sup>1</sup> I denne tabellen er barn (ugifte heimebuande) 18 år og over haldne utanfor ved grupperinga av hushald etter type. Hushald som har barn berre i alderen 18 år og over, er derfor rekna som fleirpersonhushald utan barn. <sup>2</sup> Heiltid er *samia* avtala/vanleg arbeidstid på 30 timar eller meir i veka (alle arbeidsforhold).

Tabell 20. Hushald, familiar og personar, etter hushaldsstorleik/hushaldstype. Absolutte tal og prosent.  
3. november 1990

	Absolutte tal			Prosent		
	Personar	Familiar	Hushald	Personar	Familiar	Hushald
I alt	2875	1160	1031	100,0	100,0	100,0
<b>Hushaldsstorleik</b>						
1 person	284	284	284	9,9	24,5	27,5
2 personar	514	286	257	17,9	24,7	24,9
3 personar	411	166	137	14,3	14,3	13,3
4 personar	732	204	183	25,5	17,6	17,7
5 personar eller fleire	934	220	170	32,5	19,0	16,5
<b>Hushaldstype</b>						
Éinpersonhushald	284	284	284	9,9	24,5	27,5
<b>Alder</b>						
- 24	11	11	11	0,4	0,9	1,1
25 - 34	19	19	19	0,7	1,6	1,8
35 - 44	16	16	16	0,6	1,4	1,6
45 - 69	74	74	74	2,6	6,4	7,2
70 - 79	79	79	79	2,7	6,8	7,7
80 - 84	50	50	50	1,7	4,3	4,8
85 - 89	22	22	22	0,8	1,9	2,1
90 -	13	13	13	0,5	1,1	1,3
<b>Fleirpersonhushald utan barn<sup>1</sup></b>						
	920	428	369	32,0	36,9	35,8
<b>Alder eldste person</b>						
- 24	2	2	1	0,1	0,2	0,1
25 - 34	25	20	12	0,9	1,7	1,2
35 - 44	36	18	14	1,3	1,6	1,4
45 - 69	491	196	179	17,1	16,9	17,4
70 - 79	241	127	111	8,4	10,9	10,8
80 - 84	52	26	23	1,8	2,2	2,2
85 - 89	45	24	19	1,6	2,1	1,8
90 -	28	15	10	1,0	1,3	1,0
<b>Fleirpersonhushald med barn<sup>1</sup></b>						
	1671	448	378	58,1	38,6	36,7
<b>Alder yngste barn</b>						
0 - 6	795	218	180	27,7	18,8	17,5
7 - 15	734	189	165	25,5	16,3	16,0
16 - 17	142	41	33	4,9	3,5	3,2
<b>Talet på barn i hushaldet</b>						
1 barn	439	149	115	15,3	12,8	11,2
2 barn	705	189	165	24,5	16,3	16,0
3 barn	390	84	77	13,6	7,2	7,5
4 barn eller fleire	137	26	21	4,8	2,2	2,0

<sup>1</sup> I denne tabellen er barn (ugifte heimebuande) 18 år og over haldne utanfor ved grupperinga av hushald etter type. Hushald som har barn berre i alderen 18 år og over, er derfor rekna som fleirpersonhushald utan barn.

Tabell 21. Hushald etter hushaldstype<sup>1</sup> og disponering av personbil/sortering av avfall. 3. november 1990

	I alt	Hushald med barn	Hushald utan barn					
			I alt	Alder eldste person				
				-24	25-44	45-69	70-79	80-
I alt .....	1031	378	653	12	61	253	190	137
<b>Disponering av personbil</b>								
1 bil .....	472	189	283	4	32	120	91	36
2 bilar .....	235	154	81	1	11	54	10	5
3 bilar eller fleire .....	36	18	18	-	3	12	1	2
Hushaldet disponerer ikkje bil .....	288	17	271	7	15	67	88	94
<b>Sortering av avfall (kjødesortering)</b>								
Hushaldet sorterer avfall, i alt .....	288	140	148	4	16	60	38	30
Papir <sup>2</sup> .....	144	60	84	2	10	37	16	19
Glas <sup>2</sup> .....	134	75	59	1	10	27	13	8
Batteri <sup>2</sup> .....	199	112	87	3	9	41	21	13
Måling, lakk, olje e.l. <sup>2</sup> .....	31	20	11	-	3	4	4	-
Anna avfall <sup>2</sup> .....	85	34	51	1	5	24	15	6
Hushaldet sorterer ikkje avfall .....	743	238	505	8	45	193	152	107

<sup>1</sup> I denne tabellen er barn (ugifte heimebuande) 18 år og over halde utanfor ved grupperinga av hushald etter type. Hushald som har barn berre i alderen 18 år og over, er derfor rekna som hushald utan barn. <sup>2</sup> Nokre hushald sorterer fleire typar avfall. Derfor blir summen av hushald etter avfallstype større enn talet på hushald som sorterer avfall i alt.

Tabell 22. Familjar i privathushald etter familietype. Personar etter alder og familietype. 3. november 1990

Alder	I alt	Einsleg	Ektepar utan ugifte barn	Ektepar med ugifte barn	Mor med barn	Far med barn
<b>Familjar</b>						
I alt .....	1160	426	199	420	100	15
<b>Personar</b>						
I alt .....	2875	426	398	1763	252	36
0 - 4 .....	154	-	-	116	38	-
5 - 9 .....	229	-	-	195	32	2
10 - 14 .....	236	1	-	211	18	6
15 - 19 .....	243	3	-	215	19	6
20 - 24 .....	179	28	4	120	25	2
25 - 29 .....	144	24	3	94	20	3
30 - 34 .....	186	29	5	135	16	1
35 - 39 .....	207	11	4	175	14	3
40 - 44 .....	213	15	9	174	11	4
45 - 49 .....	155	4	19	118	13	1
50 - 54 .....	95	14	11	63	4	3
55 - 59 .....	124	14	38	65	6	1
60 - 64 .....	112	26	48	28	9	1
65 - 69 .....	146	44	72	23	7	-
70 - 74 .....	150	53	75	17	5	-
75 - 79 .....	137	53	69	7	6	2
80 - 84 .....	94	62	26	4	1	1
85 - 89 .....	45	29	11	1	4	-
90 - .....	26	16	4	2	4	-

Tabell 23. Hovudtal for par og personar i par. 3. november 1990

	I alt	Gifte			Sambuande		
		I alt	Utan barn <sup>1</sup>	Med barn <sup>1</sup>	I alt	Utan barn <sup>1</sup>	Med barn <sup>1</sup>
<b>Par</b>							
I alt	.....						
<b>Talet på barn i hushaldet<sup>1</sup></b>							
0	.....						
1	.....						
2	.....						
3	.....						
4	.....						
5 og over	.....						
<b>Yrkesaktiviteten til paret i veka 27. oktober - 2. november 1990</b>							
Ingen yrkesaktiv	.....						
Ein yrkesaktiv	.....						
Begge yrkesaktive	.....						
<b>Personar</b>							
I alt	.....						
<b>Alder</b>							
0 - 19	.....						
20 - 29	.....						
30 - 39	.....						
40 - 49	.....						
50 - 59	.....						
60 - 69	.....						
70 -	.....						
<b>Høgste utdanning</b>							
Barne- og ungdomsskolenivå	.....						
Gymnasnivå	.....						
Universitets- og høgskolenivå	.....						
Uoppgitt, inga utdanning eller utdanning på førskolenivå	.....						

Tala i denne tabellen er ikkje ferdige. Tabellen, som vil bli utarbeidd seinare, kan ein få ved å vende seg til Statistisk sentralbyrå, Folketeljingskontoret.

<sup>1</sup> I denne tabellen er barn (ugifte heimebuande) 18 år og over haldne utanfor ved grupperinga av hushald etter type. Par som har barn berre i alderen 18 år og over, er derfor rekna som par utan barn.

Tabell 24. Barn 0-17 år etter alder, familietype og mors/fars yrkesaktivitet i veka 27. oktober - 2. november 1990

Alder	I alt	Ektepar med barn			Mor med barn		Far med barn	
		Ingen av foreldra yrkesaktive	Ein av foreldra yrkesaktiv	Begge foreldra yrkesaktive	Mor ikkje yrkesaktiv	Mor yrkesaktiv	Far ikkje yrkesaktiv	Far yrkesaktiv
I alt <sup>1</sup>	763	12	138	504	42	56	-	11
0	21	1	6	4	7	3	-	-
1	36	1	8	14	7	6	-	-
2	36	-	8	22	4	2	-	-
3	33	-	7	17	6	3	-	-
4	28	1	5	22	-	-	-	-
5	40	-	10	22	5	2	-	1
6	52	1	13	32	2	4	-	-
7	42	1	8	25	3	5	-	-
8	41	2	7	24	2	5	-	1
9	54	1	7	42	-	4	-	-
10	52	1	10	35	2	4	-	-
11	47	2	7	35	-	2	-	1
12	44	-	12	28	-	2	-	2
13	53	-	3	45	1	4	-	-
14	39	-	6	27	1	2	-	3
15	45	-	5	36	-	3	-	1
16	56	-	8	45	1	2	-	-
17	44	1	8	29	1	3	-	2

<sup>1</sup> Barn 0-17 år i alt er ikkje det same som personar 0-17 år i alt. Sjå tekstdelen, pkt. 4.1.

Tabell 25. Personar 67 år og over. Alder, talet på personar i hushaldet, hushaldstype og indikatorar for bustadstandard. 3. november 1990

	I alt	67 - 69 år		70 - 79 år		80 - 89 år		90 år og over	
		Bur aleine	Bur med fleire	Bur aleine	Bur med fleire	Bur aleine	Bur med fleire	Bur aleine	Bur med fleire
I alt .....	551	20	75	79	208	72	69	13	15
I fælleshushald .....	6	-	2	-	-	-	2	-	2
I privathushald i alt .....	545	20	73	79	208	72	67	13	13
<b>Hustype</b>									
Frittliggjande einestad eller våningshus knytt til gardsdrift .....	475	17	67	65	192	51	66	7	10
Småhus .....	14	-	2	1	8	3	-	-	-
Blokk, leigegard, forretningsbygg, bygg for fælleshushald e.l. ....	56	3	4	13	8	18	1	6	3
<b>Talet på rom. Kjøkken</b>									
1 - 2 rom .....	110	3	5	26	19	40	6	7	4
Med kjøkken .....	87	2	5	18	19	30	6	4	3
Utan kjøkken .....	23	1	-	8	-	10	-	3	1
3 - 4 rom .....	192	11	28	23	79	18	23	3	7
5 rom eller fleire .....	243	6	40	30	110	14	38	3	2
<b>Byggjeår</b>									
- 1900 .....	133	8	16	23	46	19	18	2	1
1901 - 1960 .....	251	5	41	35	108	24	31	5	2
1961 - 1990 .....	161	7	16	21	54	29	18	6	10
<b>Kjelder til oppvarming</b>									
Éi kjelde, i alt .....	161	6	17	27	53	31	16	6	5
Sentralvarme, elektriske omnar, varmekablar e.l. ....	65	3	3	14	13	23	1	5	3
Omnar for flytande brensel .....	2	-	1	-	-	-	1	-	-
Omnar for fast brensel .....	94	3	13	13	40	8	14	1	2
To eller fleire kjelder, i alt .....	384	14	56	52	155	41	51	7	8
Sentralvarme og éi eller fleire andre kjelder .....	11	1	-	1	-	4	4	1	-
Andre kombinasjonar .....	373	13	56	51	155	37	47	6	8
<b>Sanitærforhold</b>									
Har både bad og WC .....	486	17	68	70	191	60	58	11	11
Har WC, men ikkje bad .....	15	-	1	1	2	6	3	-	2
Har bad, men ikkje WC .....	17	1	1	1	9	2	2	1	-
Har verken bad eller WC .....	27	2	3	7	6	4	4	1	-
<b>Etasjeplassering. Heis</b>									
Bustader med bustadrom i éin etasje i alt .....	334	14	45	56	102	57	39	9	12
1. etasje, kjellaretasje eller underetasje .....	278	13	34	43	89	49	34	7	9
2. etasje eller høgare .....	56	1	11	13	13	8	5	2	3
I hus med heis .....	10	1	1	3	2	3	-	-	-
I hus utan heis .....	46	-	10	10	11	5	5	2	3
Bustader med bustadrom i fleire etasjar .....	211	6	28	23	106	15	28	4	1
<b>Plan i bustaden</b>									
Bustader med kjøkken, bad, WC og minst eitt bustadrom på eitt plan .....	415	16	59	54	171	46	51	8	10
<b>Elge-/leigeform</b>									
Eigd i alt .....	393	14	60	52	163	32	58	6	8
Privat .....	373	13	59	49	154	27	58	5	8
Gjennom burettslag e.l. ....	20	1	1	3	9	5	-	1	-
Leigd .....	152	6	13	27	45	40	9	7	5

Tabell 26. Folkemengd etter alder, kjønn og type bustadstrøk/grunnkrins. 3. november 1990

	I alt	Alder										
		0-6	7-15	16-19	20-24	25-29	30-49	50-59	60-66	67-69	70-79	80-
Kommunen .....	2881	246	418	198	179	144	761	219	165	95	287	169
Menn .....	1449	133	204	98	103	82	394	120	70	47	135	63
Kvinner .....	1432	113	214	100	76	62	367	99	95	48	152	106
<b>Type bustadstrøk og kjønn</b>												
<b>Tettsteder</b>												
Tettbygde strøk .....	-	-	-	-	-	-	-	-	-	-	-	-
Menn .....	-	-	-	-	-	-	-	-	-	-	-	-
Kvinner .....	-	-	-	-	-	-	-	-	-	-	-	-
Spreittbygde strøk .....	2873	246	416	198	179	142	759	218	165	95	286	169
Menn .....	1444	133	203	98	103	81	393	119	70	47	134	63
Kvinner .....	1429	113	213	100	76	61	366	99	95	48	152	106
Uoppgitt .....	8	-	2	-	-	2	2	1	-	-	1	-
<b>Delområde, grunnkrins og kjønn</b>												
01 Ytre Gjemnes .....	1570	126	241	110	90	81	413	116	102	57	133	101
Menn .....	783	66	114	56	51	42	215	63	46	30	61	39
Kvinner .....	787	60	127	54	39	39	198	53	56	27	72	62
0101 Storlandet .....	214	16	27	10	13	10	49	13	22	11	28	15
Menn .....	108	9	13	4	11	5	28	6	9	2	14	7
Kvinner .....	106	7	14	6	2	5	21	7	13	9	14	8
0102 Gjemnes .....	166	11	24	6	9	8	42	10	16	7	18	15
Menn .....	90	7	14	3	4	5	25	5	6	5	8	8
Kvinner .....	76	4	10	3	5	3	17	5	10	2	10	7
0103 Bergsøy .....	123	8	16	11	5	5	29	10	13	7	15	4
Menn .....	63	5	6	8	3	3	14	5	6	5	8	-
Kvinner .....	60	3	10	3	2	2	15	5	7	2	7	4
0104 Bjerkely .....	140	11	17	11	9	9	32	18	3	5	11	14
Menn .....	76	7	9	7	5	6	17	10	2	2	3	8
Kvinner .....	64	4	8	4	4	3	15	8	1	3	8	6
0105 Gaupset/Astad .....	383	28	76	33	24	21	113	24	19	8	21	16
Menn .....	178	13	29	15	10	10	56	13	13	3	10	6
Kvinner .....	205	15	47	18	14	11	57	11	6	5	11	10
0106 Tøriset/Silset .....	359	31	47	25	25	19	102	26	22	11	24	27
Menn .....	170	12	24	10	16	9	52	16	7	7	10	7
Kvinner .....	189	19	23	15	9	10	50	10	15	4	14	20
0107 Øre .....	185	21	34	14	5	9	46	15	7	8	16	10
Menn .....	98	13	19	9	2	4	23	8	3	6	8	3
Kvinner .....	87	8	15	5	3	5	23	7	4	2	8	7
02 Indre Gjemnes .....	1303	120	175	88	89	61	346	102	63	38	153	68
Menn .....	661	67	89	42	52	39	178	56	24	17	73	24
Kvinner .....	642	53	86	46	37	22	168	46	39	21	80	44
0201 Torvik .....	488	51	83	36	35	18	140	29	21	10	46	19
Menn .....	247	29	40	17	18	10	71	17	10	6	22	7
Kvinner .....	241	22	43	19	17	8	69	12	11	4	24	12
0202 Øye/Heggem .....	204	12	29	13	13	12	57	14	6	4	25	19
Menn .....	109	7	18	7	9	10	29	8	3	-	11	7
Kvinner .....	95	5	11	6	4	2	28	6	3	4	14	12
0203 Kvalvåg/Hoem .....	89	10	3	6	10	6	19	14	3	3	9	6
Menn .....	48	7	1	1	6	5	10	9	1	-	6	2
Kvinner .....	41	3	2	5	4	1	9	5	2	3	3	4
0204 Fagerli .....	82	9	6	3	4	3	26	3	8	-	19	1
Menn .....	39	6	2	2	2	1	16	1	3	-	6	-
Kvinner .....	43	3	4	1	2	2	10	2	5	-	13	1
0205 Flemma .....	209	14	26	17	12	12	46	21	15	9	27	10
Menn .....	103	4	15	7	8	8	23	11	3	5	14	5
Kvinner .....	106	10	11	10	4	4	23	10	12	4	13	5
0206 Angvik .....	231	24	28	13	15	10	58	21	10	12	27	13
Menn .....	115	14	13	8	9	5	29	10	4	6	14	3
Kvinner .....	116	10	15	5	6	5	29	11	6	6	13	10
Uoppgitt .....	8	-	2	-	-	2	2	1	-	-	1	-

Tabell 27. Yrkesaktive 16 år og over i året, etter næring, kjønn og type bustadstrøk/grunnkrins.  
3. november 1990

	I alt	Jord- bruk, skog- bruk, fiske og fangst	Oljeut- vinning og berg- verks- drift	Industri	Kraft- og vass- for- syning	Byggje- og anleggs- verk- semd	Vare- handel, hotell- og restau- rant- verk- semd	Transport, lagring, post- og telekom- munika- sjonar	Bank-, finan- sierings- og forsikrings- verksemd, eigedoms- drift og forretnings- messig teneste- yting	Offent- leg, sosial og privat tenes- teyting
Kommunen .....	1368	345	7	216	19	104	106	96	35	440
Menn .....	792	237	7	169	16	95	50	68	21	129
Kvinner .....	576	108	-	47	3	9	56	28	14	311
<b>Type bustadstrøk og kjønn</b>										
<b>Tettstader</b>										
Tettbygde strøk .....	-	-	-	-	-	-	-	-	-	-
Menn .....	-	-	-	-	-	-	-	-	-	-
Kvinner .....	-	-	-	-	-	-	-	-	-	-
Spreittbygde strøk .....	1364	344	7	215	19	104	106	94	35	440
Menn .....	790	236	7	169	16	95	50	67	21	129
Kvinner .....	574	108	-	46	3	9	56	27	14	311
Uoppgitt .....	4	1	-	1	-	-	-	2	-	-
<b>Delområde, grunnkrins og kjønn</b>										
01 Ytre Gjemnes .....	749	193	3	99	13	58	68	57	18	240
Menn .....	428	137	3	77	10	51	35	43	10	62
Kvinner .....	321	56	-	22	3	7	33	14	8	178
0101 Storlandet .....	96	31	-	21	-	4	3	12	3	22
Menn .....	61	24	-	15	-	3	1	8	1	9
Kvinner .....	35	7	-	6	-	1	2	4	2	13
0102 Gjemnes .....	72	12	-	5	1	6	10	11	3	24
Menn .....	43	9	-	3	1	6	5	10	1	8
Kvinner .....	29	3	-	2	-	-	5	1	2	16
0103 Bergsøy .....	53	27	-	5	-	7	3	4	1	6
Menn .....	33	20	-	4	-	3	2	2	1	1
Kvinner .....	20	7	-	1	-	4	1	2	-	5
0104 Bjerkely .....	76	33	-	9	-	5	12	2	1	14
Menn .....	45	21	-	7	-	5	6	1	-	5
Kvinner .....	31	12	-	2	-	-	6	1	1	9
0105 Gaupset/Astad .....	191	29	1	25	4	18	16	13	4	81
Menn .....	101	19	1	22	4	16	6	11	1	21
Kvinner .....	90	10	-	3	-	2	10	2	3	60
0106 Tøriset/Silset .....	177	30	1	29	7	16	17	10	4	63
Menn .....	100	23	1	22	4	16	11	6	4	13
Kvinner .....	77	7	-	7	3	-	6	4	-	50
0107 Øre .....	84	31	1	5	1	2	7	5	2	30
Menn .....	45	21	1	4	1	2	4	5	2	5
Kvinner .....	39	10	-	1	-	-	3	-	-	25
02 Indre Gjemnes .....	615	151	4	116	6	46	38	37	17	200
Menn .....	362	99	4	92	6	44	15	24	11	67
Kvinner .....	253	52	-	24	-	2	23	13	6	133
0201 Torvik .....	228	50	2	43	2	10	17	12	4	88
Menn .....	128	29	2	35	2	9	7	9	1	34
Kvinner .....	100	21	-	8	-	1	10	3	3	54
0202 Øye/Heggem .....	99	29	-	17	1	10	3	2	1	36
Menn .....	62	21	-	15	1	9	2	-	1	13
Kvinner .....	37	8	-	2	-	1	1	2	-	23
0203 Kvalvåg/Hoem .....	39	12	1	9	1	3	3	1	1	8
Menn .....	27	9	1	8	1	3	2	1	1	1
Kvinner .....	12	3	-	1	-	-	1	-	-	7
0204 Fagerli .....	45	19	-	3	1	4	1	3	3	11
Menn .....	26	12	-	2	1	4	-	2	2	3
Kvinner .....	19	7	-	1	-	-	1	1	1	8
0205 Flemma .....	96	28	-	12	1	12	5	7	2	29
Menn .....	58	19	-	10	1	12	2	4	1	9
Kvinner .....	38	9	-	2	-	-	3	3	1	20
0206 Angvik .....	108	13	1	32	-	7	9	12	6	28
Menn .....	61	9	1	22	-	7	2	8	5	7
Kvinner .....	47	4	-	10	-	-	7	4	1	21
Uoppgitt .....	4	1	-	1	-	-	-	2	-	-

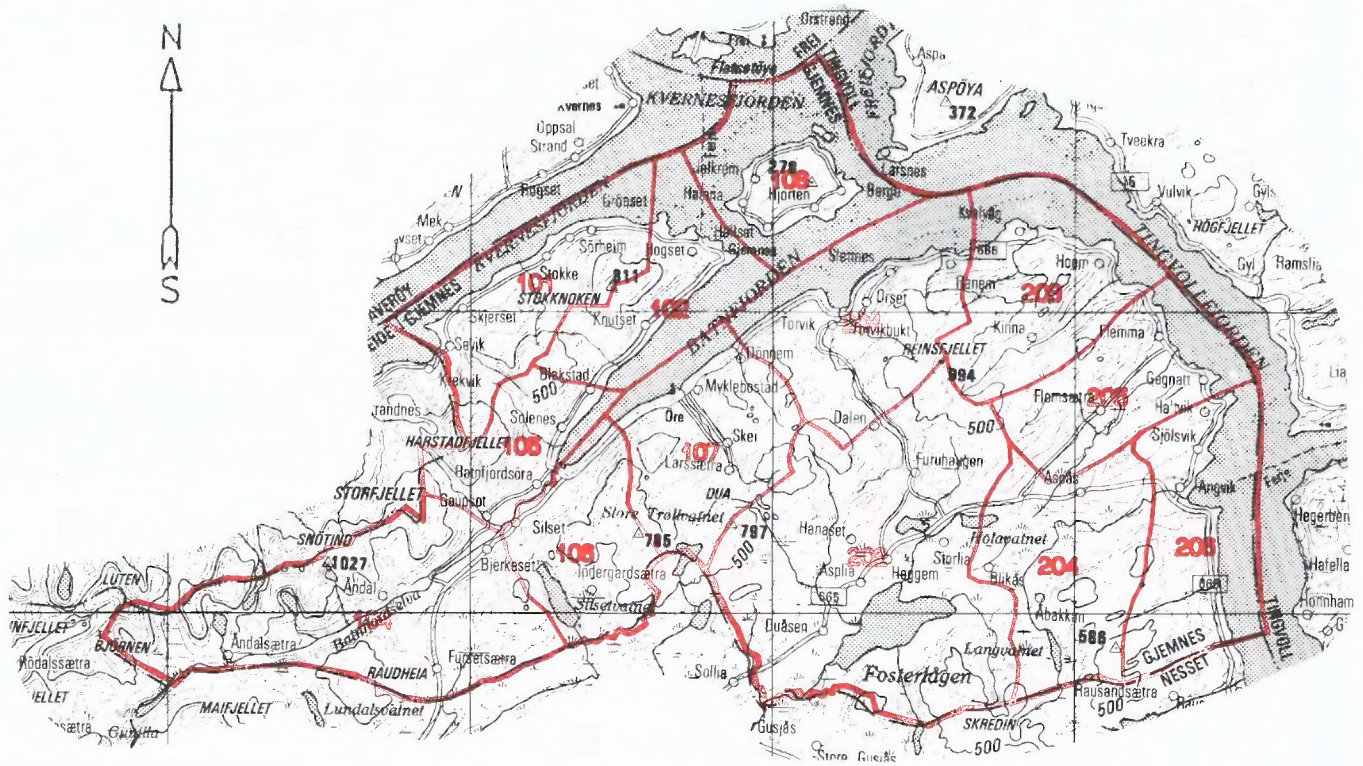
Tabell 28. Privathushald. Utvalde kjenneteikn for bustadstandard, og disponering av personbil. Bustadstrøk/grunnkrins. 3. november 1990



	Alle privat- hushald	Bustaden har både bad og WC	Kjøkken 6 m <sup>2</sup> eller større	Bustaden bygd etter 1960	Hushaldet eig bustaden	Hushaldet dispo- nerer bil	Bustad- romma er på eitt plan	Bustaden ligg i 2. et. eller høgare og huset har ikkje høis
Kommunen .....	1031	949	935	514	790	743	850	86
<b>Type bustadstrøk</b>								
<b>Tettstader</b>								
Tettbygde strøk .....	-	-	-	-	-	-	-	-
Spreittbygde strøk .....	1026	945	930	511	787	740	846	86
Uoppgitt .....	5	4	5	3	3	3	4	-
<b>Delområde og grunnkrins</b>								
01 Ytre Gjemnes .....	567	517	508	290	430	397	463	45
0101 Storlandet .....	85	78	79	33	65	58	67	5
0102 Gjemnes .....	68	58	62	27	53	46	50	8
0103 Bergsøy .....	46	41	45	22	42	27	39	1
0104 Bjerkely .....	45	41	41	20	38	34	36	2
0105 Gaupset/Astad .....	119	113	107	82	93	96	101	8
0106 Tøriset/Silset .....	139	130	111	78	93	87	119	17
0107 Øre .....	65	56	63	28	46	49	51	4
02 Indre Gjemnes .....	459	428	422	221	357	343	383	41
0201 Torvik .....	156	147	144	89	116	119	138	12
0202 Øye/Heggem .....	76	70	69	34	55	53	59	3
0203 Kvalvåg/Hoem .....	31	27	28	15	22	21	24	-
0204 Fagerli .....	34	30	31	14	30	26	28	2
0205 Flemma .....	77	72	71	27	64	57	66	14
0206 Angvik .....	85	82	79	42	70	67	68	10
Uoppgitt .....	5	4	5	3	3	3	4	-





# 1557 GJEMNES



**207** Grunnkrinsnummer  
 Kommunegrense  
 Grense for delområde og grunnkrins


Kartgrunnlag M ca. 1:250 000  
 Løyvnr. 74/91 Statens kartverk



**FoB 90**  
Folke- og  
bustadteljing 1990  
blir gjennomført av  
Statistisk sentralbyrå

Oppgavene er undergitt teleplikt.  
Dei vil berre bli nytta til å utarbeide statistikk  
og vil bli oppbevarte på ein trygg måte.

**VIKTIG:**  
Bruk helst  
blyant eller  
blå/svart kulepenn

Slik:  Ikkje slik:  

**1 Kven bur du saman med i leilegheita?**  
Rettleiinga fortel kva vi meiner med ei leilegheit. Set fleire kryss om nødvendig.

- |   |   |
|---|---|
| <input checked="" type="checkbox"/> Ingen       | <input checked="" type="checkbox"/> Sysken  |
| <input checked="" type="checkbox"/> Ektemake    | <input checked="" type="checkbox"/> Svigerforeldre, svigerinne, svoger, svigerbarn, tante, onkel, niese, nevø |
| <input checked="" type="checkbox"/> Sambuar     | <input checked="" type="checkbox"/> Besteforeldre, barnebarn  |
| <input checked="" type="checkbox"/> Dotter, son | <input checked="" type="checkbox"/> Andre personar  |
| <input checked="" type="checkbox"/> Mor, far    |   |

**2 Hadde du inntektsgivande arbeid i minst 100 timar i året frå 3. nov. 1989 til 2. nov. 1990?**

Arbeid som ulønt familiemedlem i familiebedrift blir også rekna som inntektsgivande arbeid (t.d. butikk, gardsbruk).

- Ja  Nei

**!** Svara du nei her, skal du ikkje fylle ut resten av denne sida.

**3 Kor mange månader hadde du heiltids- og/eller deltidsarbeid i året frå 3. nov. 1989 til 2. nov. 1990?**  
Sjå rettleiinga.

Heiltid: ..... månader

Deltid: ..... månader

**4 Før opp namn og adresse på den arbeidsstaden (bedrifta) der du hadde inntektsgivande arbeid lengst tid i året frå 3. nov. 1989 til 2. nov. 1990.**  
Med bedrift meiner vi fabrikk, butikk, gardsbruk, likningskontor e.l.

Namn: .....

Gate/veg: .....

Poststad: .....

**5 Gjer greie for verksemda på denne arbeidsstaden så nøye som du kan.**  
Skriv t.d. produksjon av møblar, sal av bilar, bokhandel, jordbruk, utleige av maskiner, arkitektverksemd e.l.

Verksemd: .....

**6 Kva for yrke (tittel) hadde du på denne arbeidsstaden?**

Skriv t.d. heimhjelp, rørleggjar, frisør, sjukepleiar, reingjeringshjelp, kokk, platearbeidar, salskonsulent, førskulelærer e.l.

Yrke: .....

**7 Korleis er/var du knytt til arbeidsstaden du nemnde i spørsmål 4?**

- Som fast eller mellombels tilsett
- Som sjølvstendig næringsdrivande (eigar)
- Som familiemedlem utan fast lønn i familiebedrift

**8 Hadde du inntektsgivande arbeid i veka 27. okt. - 2. nov. 1990?**  
Sjå rettleiinga.

- Ja  Nei

**!** Svara du nei her, skal du ikkje fylle ut resten av denne sida.

**9 Kva er den vanlege/avtala arbeidstida di i veka?**

- 1-9 timar  30-34 timar
- 10-19 timar  35-39 timar
- 20-29 timar  40 timar eller meir

**10 Kor mange timar inntektsgivande arbeid utførte du i veka 27. okt. - 2. nov.?**

- 1-9 timar  35-39 timar
- 10-19 timar  40 timar eller meir
- 20-29 timar  Ingen, eg arbeidde ikkje denne veka
- 30-34 timar

**!** Arbeidde du ikkje denne veka, skal du ikkje fylle ut resten av denne sida.

**11 Kvar møtte du på arbeid i veka 27. okt. - 2. nov.?**  
Sjå rettleiinga.

- Eg møtte fast på same arbeidsstaden/adressa som eg førte opp i spørsmål 4
- Eg møtte fast på ein annan stad. Skriv adressa

Kommune: .....

Gate/veg: .....

Poststad: .....

- Eg møtte på ulike stader denne veka

**!** Møtte du på ulike stader denne veka, skal du ikkje fylle ut resten av denne sida.

**12 Kor mange gonger reiste eller gjekk du frå heimstaden din til arbeidsstaden i veka 27. okt. - 2. nov.?**  
Med heimstad meiner vi adressa i namnefeltet øvst på skjemaet.

- Ingen, eg bur på arbeidsstaden (arbeider heime)  1 gong
- 2-3 gonger
- Ingen, eg var ikkje på heimstaden denne veka  4 gonger eller fleire

**!** Reiste du ikkje denne veka, skal du ikkje fylle ut resten av denne sida.

**13 Kor lang tid brukte du til vanleg frå heimstaden til arbeidsstaden (ein veg) i veka 27. okt. - 2. nov.?**

- Under 15 min  45-59 min
- 15-29 min  60-89 min
- 30-44 min  90 min eller meir

**14 Kva for transportmiddel brukte du til vanleg frå heimstaden til arbeidsstaden (ein veg) i veka 27. okt. - 2. nov.?**  
Set fleire kryss om nødvendig.

- Bil  Båt
- Buss  Brukte sykkel, gjekk i meir enn 10 min
- Tog, trikk, T-bane  Anna



**VIKTIG:**  
 Bruk helst  
 blyant eller  
 blå/svart kulepenn



Slik:  Ikkje slik:

Spørsmåla på denne sida gjeld leigheita der oppgavegiveren er registrert som busett 3. november 1990 i Folkeregisteret, sjå adressa i namnefeltet på den andre sida.

1 Har andre som bur i leigheita fått bustadskjema?  Ja  Nei

Dersom det er motteke eitt bustadskjema i leigheita, skal det fyllast ut og sendast tilbake i svarkonvolutt saman med alle personskjema.

Dersom fleire i leigheita har fått bustadskjema, treng de berre svare på spørsmåla om bustaden (leigheita) på eitt av dei. For kvar leigheit skal det nyttast berre ein svarkonvolutt. Send derfor alle skjema frå dei busette i leigheita tilbake i den same svarkonvolutt.

2 Kor mange rom på 6 m<sup>2</sup> eller meir er det i leigheita? Ta ikkje med kjøkken, gang, bad o.l.

1  2  3  4  5

6  7  8  9 eller fleire

3 Kor stor er leigheita målt i kvadratmeter? Ta med alle rom til bustadformål, også kjøkken, gang, bad o.l.

Under 50 m<sup>2</sup>  100-129 m<sup>2</sup>

50-59 m<sup>2</sup>  130-149 m<sup>2</sup>

60-79 m<sup>2</sup>  150-199 m<sup>2</sup>

80-99 m<sup>2</sup>  200 m<sup>2</sup> eller meir

4 Kor stort er kjøkkenet i leigheita?

6 m<sup>2</sup> eller større  Det er ikkje kjøkken i leigheita

Mindre enn 6 m<sup>2</sup>

5 Er det bad eller dusj inne i leigheita?

Ja  Nei

6 Er det vassklosett inne i leigheita?

Ja  Nei

7 Kva slags kjelder til oppvarming er det i leigheita?

Sentralvarme (radiatorar e.l.)  Omnar for flytande brensel (olje, parafin e.l.)

Elektriske omnar, varmekablar e.l.  Omnar for fast brensel (ved, koks e.l.)

8 Har leigheita kjøkken, bad/dusj, wc og minst eitt bustadrom i same etasje?

Ja  Nei

9 Kva etasje ligg leigheita i?

Set fleire kryss dersom leigheita har bustadrom i fleire etasjar.

Kjellaretasje  Underetasje

1.  2.  3.  4.  5. eller høgare

10 Kva slags eige-/leigeforhold er det til leigheita? Set berre eitt kryss.

Eg/vi eig ho gjennom eit burettslag eller bustadaksjeselskap

Eg/vi eig ho aleine eller saman med andre

Eg/vi leiger ho gjennom arbeidet (tenestebustad)

Eg/vi leiger ho for eit avgrensa tidsrom

Eg/vi leiger ho på andre vilkår

11 Kor mange personbilar disponerer dei som bur i leigheita?

Ingen  1  2  3 eller fleire

12 Sorterer hushaldet til vanleg avfallet sitt?

Set berre kryss for avfallstypar som blir leverte/henta etter at dei er sorterte ut.

Inga særskild sortering. Praktisk vanskeleg, manglar tilbod e.l.

Papir  Måling, lakk, olje e.l.

Glas  Anna avfall

Batteri

13 Kva slags hus ligg leigheita i?

Sjå rettleinga.

Frittliggjande einestad eller våningshus knytt til gardsdrift

Hus i kjede, rekkjehus, terrassehus eller vertikaldelt tomannsbustad

Horisontaldelt tomannsbustad eller anna bustadbygg med mindre enn 3 etasjar

Blokk, leigegard eller anna bustadbygg med 3 etasjar eller meir

Forretningsbygg, pensjonat, aldersheim, militærforlegning eller anna bygg for felleishushald

14 Er det heis i huset?

Ja  Nei

15 Kor mange leigheiter er det i huset?

1  2  3  4  5

6  7  8  9 eller fleire

16 Når vart huset bygd? (opphevleg byggeår)

1900 eller før  1946 - 1960

1901 - 1920  1961 - 1970

1921 - 1940  1971 - 1980

1941 - 1945  1981 - 1990

Pris kr 50,00

Publikasjonen kjem ut i kommisjon hos Universitetsforlaget, Oslo, og er til salgs hos alle bokhandlarar.

ISBN 82-537-3288-0