



Folke- og bustadteljing 1990

Volda

**FOLKE- OG BUSTADTELJING
1990**

KOMMUNEHEFTE

1519 VOLDA

STATISTISK SENTRALBYRÅ
OSLO-KONGSVINGER 1992

ISBN 82-537-3539-1

EMNEGRUPPE
31 Folketellinger

ANDRE EMNEORD
Arbeidstid
Befolkning
Boliger
Grunnkretser
Husholdninger
Sysselsetting
Yrkesaktive

Forord

Hovudformålet med Folke- og bustadteljing 1990 er å gi eit bilete av befolkningen og levkåra i det norske samfunnet.

Eit anna viktig formål er å gi statistikk for mindre geografiske område som kommunar og delar av kommunar. For å dekkje dette formålet gir Statistisk sentralbyrå ut eit statistisk hefte for kvar kommune.

Når kommunehefta for alle kommunane i eit fylke er publiserte, vil det bli laga eit samandrag for fylket med tabellar som svarar til dei som finst i kommunehefta. Når alle kommunane i landet har fått hefta sine, vil det også bli laga eit samandrag for heile landet.

Innan utgangen av 1992 vil det vere etablert ein endeleg folketeljingsfil, og det blir utarbeidd eit hefte som dokumenterer folketeljingsprosjektet.

Resultata frå FoB90 vil i tillegg vere tilgjengelege i databasar i SSB, bl.a. Regionalstatistisk database. Det er vidare planar om ei spreing av folketeljingsdata i samband med publisering av annan statistikk frå SSB. Resultata vil ein også kunne få på maskinlesbar form. Brukarar som ønskjer meir omfattande bearbeiding av materialet vil få dette gjort i SSB mot å betale kostnadene.

Oslo/Kongsvinger, 13. mai 1992

Svein Longva

Jan Furseth

Innhald

	Side
Tabellregister	6
Figurdel	7
Tekstdel	
1. Formål	8
2. Opplegg og gjennomføring	8
2.1. Kva statistikken omfattar	8
2.2. Grunnlag for statistikken	8
2.3. Datainnsamling	8
2.4. Utval	9
3. Feilkjelder og usikre resultat	9
3.1. Utvalsvarians	9
3.2. Fråfall og skeivt utval	10
3.3. Innsamlings- og bearbeidingsfeil	10
4. Einingar, geografiske nivå og kjennemerke	11
4.1. Einingar	11
4.2. Geografiske nivå	12
4.3. Kjennemerke	13
4.3.1. Personkjennemerke	13
4.3.2. Bustadkjennemerke	16
4.3.3. Hushaldskjennemerke	17
5. Merknader til tabellane	18
Tabelldel	19
Vedlegg	
Kart over grunnkrinsar	
Kart over tettstader	
Personskjema	
Bustadskjema	

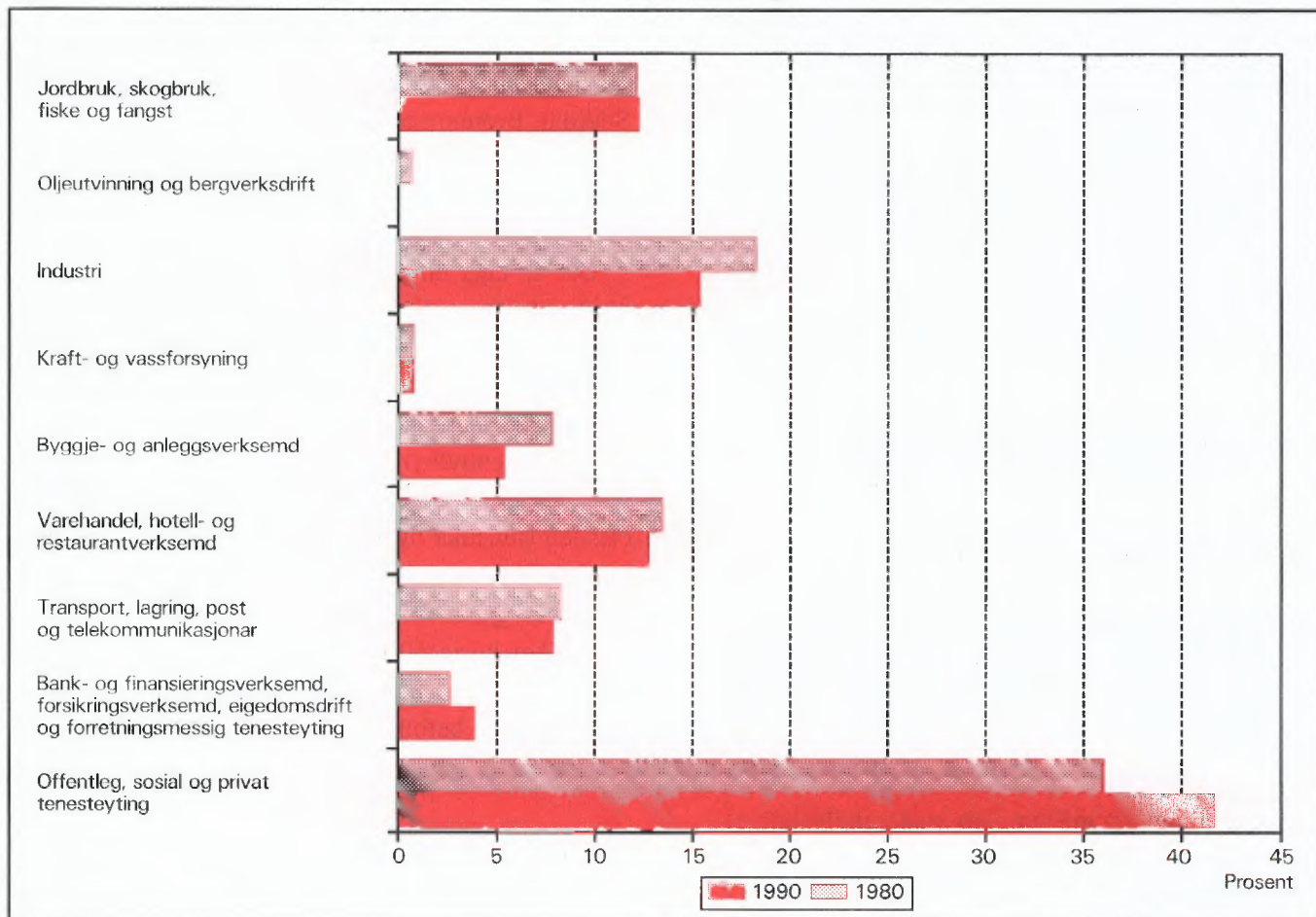
Standardteikn i tabellar

- . Tal er umogleg (ulogisk)
- Null
- 0,0 Mindre enn 0,05 av den brukte eininga
- : Talet er upåliteleg
- () Talet må nyttast med varsemd

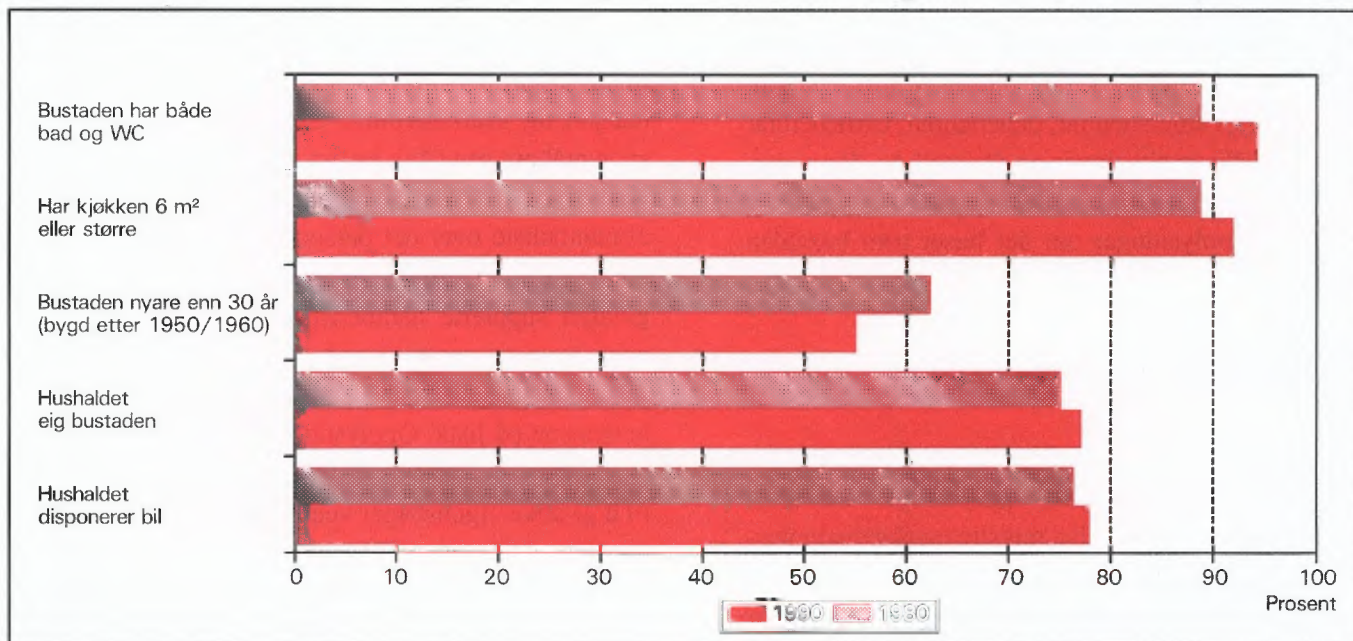
Tabellregister

	Side
1. Folkemengd ved folketeljningane 1875 - 1990, etter kommunegrensar pr. 3. november 1990	19
2. Folkemengd etter kjønn, ekteskapeleg status og alder. 3. november 1990	19
3. Hovudtal for utdanning. Personar 16-66 år etter yrkesaktivitet, kjønn og utdanning. 3. november 1989 - 2. november 1990	20
4. Personar 16 år og over. Hovudtal for yrkesaktivitet i året 3. november 1989 - 2. november 1990	21
5. Hovudtal for yrkesaktive i året 3. november 1989 - 2. november 1990	22
6.1. Yrkesaktive 16 år og over, etter alder og næring/yrkesfelt. 3. november 1989 - 2. november 1990	23
6.2. Yrkesaktive 16 år og over, etter kjønn/alder/arbeidstid i året og næring/yrkesfelt. 3. november 1989 - 2. november 1990	24
7.1. Yrkesaktive 16 år og over, etter arbeidstid i året og kjønn/næring/yrkesfelt. 3. november 1989 - 2. november 1990	25
7.2. Yrkesaktive 16 år og over, etter kjønn, arbeidstid i året og næring/yrkesfelt. 3. november 1989 - 2. november 1990	26
8. Hovudtal for yrkesaktive i veka 27. oktober - 2. november 1990, etter vanleg/avtala arbeidstid	27
9.1. Yrkesaktive 16 år og over i veka 27. oktober - 2. november 1990, etter kjønn, vanleg/avtala arbeidstid og næring	27
9.2. Yrkesaktive 16 år og over i veka 27. oktober - 2. november 1990, etter vanleg/avtala arbeidstid, kjønn og næring/yrkesfelt	28
10. Yrkesaktive 16 år og over med fast oppmøteplass på arbeid i veka 27. oktober - 2. november 1990, etter talet på arbeidsreiser, reisetid og yrkesfelt/oppmøteplass	29
11. Yrkesaktive 16 år og over med fast arbeidsreise i veka 27. oktober - 2. november 1990, etter reisemåte, oppmøteplass, talet på arbeidsreiser, reisetid og etter reisemåte, kjønn og alder	30
12. Bustader og busette. Hustype, talet på rom, kjøkken. 3. november 1990	31
13. Bustader, rom og busette, etter hustype. 3. november 1990	31
14. Bustader etter eigeform og areal. Rom og busette, etter eigeform. 3. november 1990	31
15. Bustader etter talet på rom og talet på busette. 3. november 1990	32
16. Bustader etter byggjeår for huset og hustype/eigeform/kjelde til oppvarming. Busette og rom, etter byggjeår for huset. 3. november 1990	32
17.1. Bustader etter sanitærutstyr og storleik. 3. november 1990	33
17.2. Bustader og busette. Sanitærutstyr/byggjeår, storleik og tilgjenge. 3. november 1990	33
18. Bustader etter standardindikatorar. Busette etter alder og standardindikatorar. 3. november 1990	34
19. Hushald, familiar og personar, etter hushaldstipe. Hushald etter hushaldstipe og talet på familiar i hushaldet/yrkesaktivitet i hushaldet/eigeform/talet på rom i bustaden og kjøkken. 3. november 1990	35
20. Hushald, familiar og personar, etter hushaldsstorleik/hushaldstipe. Absolutte tal og prosent. 3. november 1990	36
21. Hushald etter hushaldstipe og disponering av personbil/sortering av avfall. 3. november 1990	37
24. Barn 0-17 år etter alder, familietype og mors/fars yrkesaktivitet i veka 27. oktober - 2. november 1990	37
25. Personar 67 år og over i privathushald. Alder, talet på personar i hushaldet og indikatorar for bustadstandard. 3. november 1990	38
26. Folkemengd etter alder, kjønn og type bustadstrøk/grunnkrins. 3. november 1990	39
27.1. Yrkesaktive 16 år og over, etter næring, kjønn og type bustadstrøk/delområde. 3. november 1989 - 2. november 1990	41
27.2. Yrkesaktive 16 år og over, etter næring, kjønn og type bustadstrøk/grunnkrins. 3. november 1989 - 2. november 1990	42
28. Privathushald. Utvalde kjenneteikn for bustadstandard, og disponering av personbil. Bustadstrøk/grunnkrins. 3. november 1990	44

Figur 1. Yrkesaktive 16 år og over, etter næring. Prosent. 1980 og 1990



Figur 2. Hovudtal for bustadstandard og disponering av bil. Prosent. 1980 og 1990



1. Formål

Hovudformålet med Folke- og bustadteljing 1990 (FoB90) er å gi eit bilete av befolkningen og levekåra i det norske samfunnet. Moderne folketeljingar legg stor vekt på å sjå opplysningar om bustader og butilhøve, sysselsetjing og yrke, utdannings- og inntektsforhold, arbeidsreiser mv. i samanheng.

Formålet med denne publikasjonen er å gi ei omtale av kvar kommune, og av område som er mindre enn ein kommune (delområde, krinsar, tettstader).

2. Oplegg og gjennomføring

2.1. Kva statistikken omfattar

FoB90 omfattar alle personar (også utanlandske statsborgarar) som var registrerte som busette i Noreg på teljingstidspunktet 3. november 1990, i samsvar med forskriftene om føring og ordning av folke-registra.

Bustadteljinga har med privatbustader (leilegheiter) der minst éin person var registrert som busett 3. november 1990.

Teljinga omfattar *ikkje* bustader der det ikkje budde folk eller der det budde nokon berre mellombels (t.d. ugifte personar som oppheldt seg utanom foreldreheimen på grunn av skolegang). Det er heller ikkje henta inn opplysningar om bustaden for dei som oppheldt seg i aldersheimar, pleieheimar, barneheimar og andre fellesinstitusjonar og får stell og tilsyn der.

Eininga *hus* er ikkje med i teljinga, men det blir gitt nokre opplysningar om det huset som bustaden ligg i.

2.2. Grunnlag for statistikken

I kommunar med 6 000 eller fleire innbyggjarar er grunnlaget for statistikken opplysningar frå ulike statistiske og administrative registre og skjemaopplysningar frå eit utval av befolkningen 16 år og over (fødde i 1974 eller tidlegare). Slike kommunar blir heretter omtala som utvalskommunar.

I kommunar med færre enn 6 000 innbyggjarar er det gjennomført fullstendig teljing for skjemadelen òg. (Fullteljingskommunar.)

Kommunar med 6 000 eller fleire innbyggjarar

som ville at det skulle utarbeidast statistikk på grunnlag av skjemaopplysningar frå alle busette i kommunen, fekk dette utført av SSB mot at kommunen sjølv betalte SSB meirkostnadene. Sju kommunar fekk gjennomført slik teljing (Stryn, Sula, Vestnes, Oppdal, Stjørdal, Brønnøy og Vestvågøy).

Dei viktigaste kjennemerka som blir henta inn direkte frå register, er kjønn, alder, andre demografiske kjennemerke og utdanning.

Det er laga eit eige informasjonshefte som m.a. gjer greie for bakgrunn, metode, fagleg innhald og opplegg for bearbeiding av teljinga. Hftet kan ein få ved å vende seg til SSB, Folketeljingsprosjektet.

Det er Finansdepartementet som har vedteke at Statistisk sentralbyrå skal gjennomføre ei folke- og bustadteljing i 1990. Vedtaket har heimel i lov om offisiell statistikk og Statistisk sentralbyrå av 16. juni 1989 nr. 54 (statistikklova). Stortinget har løyvd pengar til gjennomføringa av teljinga.

Det har kosta 60 millionar kroner å gjennomføre teljinga på denne måten. Dette er 40 millionar mindre enn om heile befolkningen 16 år og over skulle ha svara på spørjeskjema.

2.3. Datainnsamling

Folketeljingsskjema blei sende i posten direkte til kvar einskild oppgavegivar. Namn og adresse frå Det sentrale personregister (DSP) blei førde på i førehand.

I utvalskommunane fekk alle personane som var trekte ut ein person-/bustadblankett, rettleiing, informasjon og svarkonvolutt. Oppgavegivaren svara på spørsmål om seg sjølv og om bustaden/hushaldet som han/ho budde i. Bustadsida på blanketten inneheldt òg ei namneliste over dei personane 16 år og over som hørte til same familie som oppgavegivaren. Oppgavegivaren supplerte namnelista med eventuelle andre personar som var registrerte som busette i bustaden (leilegheita) og svara på spørsmål om yrkesaktivitet til personane på lista. Opplysningane er nytta i arbeidet med samansetjinga til bustadhushald (sjå nedanfor) og til å gi ulike eigenskapar ved hushaldet, m.a. "talet på yrkesaktive".

I fullteljingskommunane fekk alle personane som var 16 år og eldre eit personskjema med rettleiing og informasjon. I tillegg fekk den eldste i kvar familie eit bustadskjema og ein svarkonvolutt. Utfylte skjema frå alle oppgavegivarane i bustaden blei sende samla tilbake i svarkonvolutten. Der det budde fleire fami-

liar i same bustad, blei det berre brukt ein svarkonvolutt, og berre eitt bustadskjema blei fylt ut. Innsamlingsmetoden gav derfor grunnlag for å setje familiar og personar saman til hushald.

Personar som ikkje hadde sendt inn folketeljingskjema i rett tid, fekk tilsendt inntil to adresserte purringar.

2.4. Utval

Utvalet er trekt ut på personnivå og slik at det er representativt med omsyn til kjønn og alder.

Sidan person utgjorde trekkegrunlaget i utvalskommunane, og det er sett saman ei bustad- eller hushaldseining for kvar person, er utvalet av bustader nesten dobla i høve til eit direkte utval av bustader/hushald.

Utvalsprosenten varierte med kommunestorleiken:

Kommunestorleik	Utvalsprosent
6 000 - 7 999 innbyggjarar	20,0
8 000 - 9 999 "	14,3
10 000 - 49 999 "	10,0
50 000 innbyggjarar og over	8,3

Såleis vil alle utvalskommunane få om lag den same kommunestatistikken.

Resultata som byggjer på eit utval av befolkningen, blir noko usikre. Dette gjeld særleg for små befolkningsgrupper, til dømes for yrkesgrupper med få utøvarar eller for små geografiske område. SSB har utvikla og teke i bruk ein ny statistisk metode som gjer det mogleg å utnytte administrative data i statistikkproduksjonen, sjølv om kvaliteten i registra ikkje

Tabell 1. Relativt standardavvik for persontala, etter utvalsprosent og utrekna tal på personar i tabellen (cellestorleik). Prosent

Utvalsprosent	Utrekna tal på personar								
	50	100	500	1 000	5 000	10 000	25 000	100 000	200 000
8,3	47,0	33,2	14,9	10,5	4,7	3,3	2,0	0,9	0,5
10,0	42,4	30,0	13,3	9,4	4,0	2,7	1,3	.	.
14,3	34,5	24,4	10,7	7,3	2,4
20,0	28,2	19,9	8,7	5,9	1,7

Kalkylane i tabell 1 vil i nokre tilfelle overestimere det relative standardavviket. Spesielt gjeld dette kjennemerka yrkesaktivitet og næring der vi omtrent kan redusere det relative standardavviket med ein faktor på 0,6. Dette har samanheng med at vi brukar

er slik at dei aleine er gode nok for dette formålet.

Metoden går ut på å samanlikne på individnivå opplysningar som er gitt i skjemaet med opplysningar i registeret. Med grunnlag i dette doble settet av opplysningar om det same kjennemerket for personane i utvalet, er det laga justeringsfaktorar som er nytta i arbeidet med dei statistiske tabellane. Denne metoden som kombinerer opplysningar frå skjema og register, har redusert feilen i resultata til bortimot det halve samanlikna med tilsvarande utvalsdata aleine, for kjennemerka yrkesaktivitet og næring. Dei usikre resultata er omtala under punkt 3 nedanfor.

3. Feilkjelder og usikre resultat

3.1. Utvalsvarians

Når ein byggjer på opplysningar om berre ein del av befolkningen, får ein usikre resultat. Standardavviket er eit mål på kor usikkert resultatet er. Storleiken på standardavviket er mellom anna avhengig av talet på observasjonar i undersøkinga. Dess fleire observasjonar, dess mindre standardavvik.

Iblant blir *relativt standardavvik* òg brukt som mål på kor usikre utvalstal er. Dette er forholdet mellom standardavviket og det talet som er rekna ut, målt i prosent. SSB har ikkje gjort spesielle utrekningar for kor usikre tala i kvar einskild kommune er. I tabell 1 har vi kalkulert nokre relative standardavvik for dei ulike utvalsprosentane, etter verdien på det utrekna talet når person er eining.

registerdata i statistikkproduksjonen (sjå avsnitt 2.4).

Tabell 2 viser tilsvarande relative standardavvik når bustad eller hushald er eining.

Tabell 2. Relativt standardavvik for bustad- og hushaldstala, etter utvalsprosent og utrekna tal på bustader/hushald i tabellen (cellestorleik). Prosent

Utvalsprosent	Utrekna tal på bustader/hushald								
	25	50	100	500	1 000	5 000	10 000	25 000	100 000
8,3	46,2	32,7	23,1	10,3	7,3	3,2	2,3	1,4	0,5
10,0	41,3	29,2	20,6	9,1	6,4	2,6	1,6	0,3	.
14,3	32,7	23,1	16,2	7,0	4,7	0,9	.	.	.
20,0	25,5	18,0	12,7	5,5	3,7	0,7	.	.	.

For kjennemerka talet på personar i hushaldet og talet på barn i hushaldet vil det relative standardavviket vere ein god del mindre. Dette kjem av at opplysningane om familietilknytning i personregisteret er nytta ved oppblåsing av tala.

For å illustrere kor usikkert eit tal er, kan vi bruke eit intervall for å finne nivået på den sanne verdien av eit gitt tal - det vil seie den verdien vi ville ha fått dersom vi hadde utført ei totalteljing i staden for ei utvalsundersøking. Slike intervall blir kalla konfidensintervall dersom dei er konstruerte på ein spesiell måte. I denne samanhengen kan vi bruke følgjande metode: La M vere den utrekna verdien, og la S vere eit tal for standardavviket til M . Konfidensintervallet blir da intervallet med grenser $(M - 2S)$ og $(M + 2S)$. Denne metoden vil i bortimot 95 prosent av tilfella gi eit intervall som inneheld den sanne verdien. Med andre ord vil høgst 5 prosent av tala ha ein feil på meir enn 2 gonger standardavviket.

Følgjande eksempel illustrerer korleis vi kan bruke tabell 2 til å finne konfidensintervallet.

Vi har rekna ut eit tal på 1 000 bustader i ein 20 prosent utvalskommune. Det relative standardavviket er 3,7 prosent, slik at standardavviket blir

$$1\ 000 \cdot 0,037 = 37$$

Det vil seie at det riktige talet i 95 prosent av tilfella ligg i intervallet med grenser

$$(1\ 000 - 2 \cdot 37) \text{ og } (1\ 000 + 2 \cdot 37)$$

Altså er intervallet

$$(926, 1\ 074)$$

I hefta for utvalskommunane har vi valt å bruke ein treledda publiseringsstrategi.

1. Tal med relativt standardavvik under 20 prosent blir publiserte direkte.

2. Ved relative standardavvik mellom 20 og 30 prosent, blir talet sett i parentes. Med dette meiner vi at det kan forsvarast å oppgi talet, men at det må nyttast med varsemd.

3. Tal med relativt standardavvik på 30 prosent og over har vi undertrykt ved å setje kolon i staden for talet. Sjølv om det er mogleg å rekne seg fram til det undertrykte talet, vil vi ikkje tilrå ein slik framgangsmåte fordi talet er for upåliteleg.

3.2. Fråfall og skeivt utval

I alt var det 968 030 oppgavepliktige personar ved teljinga. Av desse var det 12 584 personar som ikkje returnerte skjemaet. Dette vil seie at svarprosenten i folketeljinga er på 98,7 for landet under eitt. For kommunar varierer svarprosenten mellom 100 og 95. Dessutan er det noko fråfall på dei einskilde spørsmåla. Fråfallet kan føre til skeivt utval sidan ein har brukt dei som har svara til å rekne ut verdiane for manglande opplysningar. Utvalet som er brukt vil likevel vere akseptabelt ettersom svarprosenten er så høg.

3.3. Innsamlings- og bearbeidingsfeil

Ved gjennomføring og bearbeiding av ei statistisk undersøking vil det alltid kunne oppstå feil som kan gi utslag i resultatata. Dette gjeld både ved totalteljingar og når resultatata er baserte på eit utval.

Dei fleste feila oppstår vanlegvis under oppgaveinnhentinga og kjem av urette svar eller mangelfullt utfylte skjema. Ved bearbeidinga kan det oppstå feil når opplysningane blir koda, i vårt tilfelle spesielt opplysningane om næring og yrke.

SSB har ikkje kontakta oppgavegivarane dersom det blei funne feil eller manglar ved utfyllinga. Materialet har likevel gjennomgått omfattande maskinelle kontroll- og oppretingsrutinar. For kjennemer-

ke med uoppgitt svar er det rekna ut eit mest mogleg sannsynleg svar på grunnlag av dei andre opplysningane personen har gitt og ut frå svara frå andre oppgåvegivarar.

Kontroll- og opprettingsrutinane vil bli nærare omtala i publikasjonen som dokumenterer FoB90-prosjektet. Publikasjonen vil bli gitt ut sist i 1992.

SSB gjennomfører ei kvalitetsundersøking i samband med folketeljinga. Undersøkinga tek sikte på å kontrollere kvaliteten av hushaldssamansetjinga i folketeljinga. Vidare skal ein vurdere eventuelle konsekvensar for statistikken av å nytte regelverket i folkeregisterlova som grunnlag for geografisk plassering av befolkningen. Ein ventar at resultatata vil liggje føre i 1992.

4. Einingar, geografiske nivå og kjennemerke

Når ikkje anna er nemnt, gjeld opplysningane situasjonen 3. november 1990.

4.1. Einingar

Person

Teljinga omfattar alle personar som etter folkeregistret er registrerte som busette i Noreg på teljingsdagen 3. november 1990. Kven som skal reknast som busette og kvar dei skal ha adressa si, går fram av forskriftene om føring og ordning av folkeregistra.

Busette

Med busette meiner vi personar busette i privathushald. Talet på *busette i alt* vil derfor vere mindre enn talet på *personar i alt* i kommunen (folkemengd).

Barn

I tabellane 19-21 og 24 omfattar omgrepet *Barn* ugifte barn under 18 år som bur heime og som er registrerte som busette i familien til minst ein av foreldra eller andre føresette. Eldre barn som bur i heimen, er ikkje rekna som barn etter denne definisjonen.

Familie

Som familie reknar vi:

- ektepar og eventuelle ugifte heimebuande barn utan omsyn til alderen på barnet

- mor/far med ugifte heimebuande barn utan omsyn til alderen på barnet
- kvar einskild person som ikkje høyrer med i gruppene over (einsleg)

Eit familienummer er eitt av kjennemerka for kvar person i Det sentrale personregister. Grupperinga til familie i teljinga er gjort med utgangspunkt i dette familienummeret.

Alle i ein familie i teljinga må vere registrerte som busette på same adressa (same kommune og poststad), og dei kan berre inngå i eitt hushald. Personar, t.d. ektefellar, som etter denne regelen er plasserte på kvar sin stad, er ikkje grupperte til same familie i teljinga, sjølv om dei har likt familienummer i Det sentrale personregister.

Barn som har gått ut av familien fordi dei har fått eigne barn, har meldt flytting og/eller inngått ekteskap, blir aldri rekna til foreldra sin familie på eit seinare tidspunkt. Når t.d. eit ektepar bur saman med eit skilt barn, utgjer ektefellane og barnet kvar sin familie.

Ein familie kan aldri bestå av meir enn to generasjonar.

Ugifte sysken som bur saman i ein bustad der ingen av foreldra er busette, blir rekna som kvar sin éinpersonfamilie.

Personar med ukjend bustad eller familienummer blir rekna som einslege (éinpersonfamiliar).

I eit sambuarpar utgjer kvar sambuar sin eigen familie saman med eigne barn. Felles barn er med i familien til éin av foreldra.

Hushald

Til same hushald er rekna personar som er registrerte som busette i same bustad. Slike hushald blir kalla *bustadhushald*. Eit hushald kan vere samansett av ein eller fleire familiar. Grupperinga av personar til bustadhushald er hovudsakleg gjort ut frå opplysningar gitt på bustadskjemaet (namnelista) og ut frå innsendingsmåten (felles retur). Sjølv om Det sentrale personregister ikkje gir oversikt over kven som bur saman i kvar einskild bustad, er adresseopplysningane i registeret nytta som eit supplement i arbeidet med å setje saman hushaldet.

I teljinga blir det skilt mellom privat- og felleshushald. Alle tal for hushald i tabellane gjeld *privathushald*.

Privathushald omfattar personar som er registrerte

som busette i privatbustader.

Til *Felleshushald* er rekna slike som er registrerte som busette i aldersheimar, pleieheimar, barneheimar o.l. og som får stell og tilsyn der. Tilsette som er busette i/ved felleshushaldet, er alltid rekna som busette i privathushald. Det same gjeld militært personell registrert som busett i forlegningen. I utvalskommunar er berre personar 67 år og over rekna som busette i felleshushald.

Folketeljninga gir ikkje statistikk over felleshushald. Det er hovudsakleg fordi personar som oppheld seg på institusjon, men som er registrerte som busette i heimen, høyrer til privathushaldet dei er registrerte i. Ein statistikk på dette grunnlaget ville derfor gi eit misvisande bilete.

Bustad (leilegheit)

Ein bustad er eitt eller fleire rom som er bygde eller ombygde til heilårs privatbustad for ein eller fleire personar. Det må vere tilgjenge til rommet/romma utan at ein må gå gjennom ein annan bustad. For å gjere det enkelt blir det i tabellane brukt nemninga bustad i staden for privatbustad.

Ein bustad er t.d. rekkjehusleilegheit, leilegheit i tomannsbustad, leilegheit i leigegard, blokkleilegheit og hybelleilegheit. Einebustad er også leilegheit.

Ein hybel i privathus er ein bustad dersom han har eigen inngang. I hybelhus er kvar hybel rekna som eigen bustad, også der rom som t.d. kjøkken og bad er felles. Leilegheiter og hyblar som blir disponerte av privathushald i sjukehus, institusjonar, militærforlegningar o.l., er alltid rekna som eigen bustad.

I somme tilfelle kan ein bustad omfatte meir enn ei leilegheit. Det gjeld når personar i same familie (t.d. ugifte barn) bur i eiga leilegheit (t.d. hybelleilegheit) på same adressa som resten av familien. I slike tilfelle omfattar bustaden alle leilegheitene som familiemedlemmane brukar.

Fordi omgrepet bustadhushald blir brukt, blir talet på bustader det same som talet på privathushald i teljinga.

Det er ikkje innhenta oppgåver for bustader der ingen er registrerte som busette (sjå avsnitt 2.1).

Hus er ikkje eiga eining i teljinga, men bustadkjennemerka omfattar nokre opplysningar om huset som bustaden ligg i.

4.2. Geografiske nivå

Grunnkrins, delområde

Grunnkrinsane er utforma slik at dei skal vere stabile over ein rimeleg tidsperiode. Ein grunnkrins er eit samanhengande geografisk område, og har mest mogleg einsarta natur, næringsgrunnlag, kommunikasjonsforhold og busetnad. Folkemengd og areal bør ikkje variere for sterkt. Visse variasjonar i befolkningsgrunnlaget finst likevel - ein krins i spreittbygde strøk kan ha under 100 innbyggjarar, medan dei tettast utbygde byområda kan ha over 1 000.

Fordi krinsen skal vere stabil, er han ikkje knytta opp til tettstadsavgrensinga. Ein krins kan derfor innehalde både tett og spreitt busetnad.

Det er ikkje stilt krav om at grunnkrinsgrensene skal falle saman med grensene for kyrkjesokn, skole- eller valkrinsar.

Landet er delt inn i om lag 13 600 grunnkrinsar.

Grunnkrinsane er grupperte saman til *delområde* (bydelar/bygdelag). I eit delområde er det vanlegvis 1 000 - 3 000 personar i spreittbygde strøk og 3 000 - 5 000 i tettbygde. I alt er det om lag 1 550 delområde i landet.

Alle adressene i landet er gitt kodar for grunnkrins og delområde. Kodane er ein del av datagrunnlaget i Det sentrale personregister. Grunnkrinsinndelinga i FoB90 kan samanliknast med FoB80. I visse tilfelle (ved krinsdelingar i perioden) må samanlikninga skje med utgangspunkt i grupper av 1990-krinsar.

Kart over grunnkrinsar og delområde er med som vedlegg til heftet.

Kommune

Vi går ut i frå at kvar einskild person i teljinga har bustaden sin i den kommunen og den bustaden der vedkommande var registrert som busett i Folkeregistret 3. november 1990.

Hovudregelen er at ein person skal registrerast som busett der han eller ho tar døgnkvila si. Dei viktigaste unntaka frå denne hovudregelen gjeld:

- Ugifte personar som pga. studiar, skolegang eller verneplikts-/siviltjeneste oppheld seg utanom foreldra/forsørgjaren sin bustad. Dei skal vere registrerte i foreldra/forsørgjaren sin bustad.

- Gifte personar som det meste av tida må bu borte frå heimen pga. arbeid, studiar, verneplikts-/sivilteneste (t.d. yrkesaktive som er vekependlarar). Dei skal vere registrerte i ektefellen sin felles bustad.
- Personar som er innlagde på sjukehus eller sette inn i fengsel, arbeidsanstalt e.l. Dei skal vere registrerte der dei var busette før dei blei innlagde/innsette.

Personar som ikkje kan knytast til ein bestemt bustad/adresse, blir rekna med i den kommunen der dei sist hadde fast bustad. I fordelingane etter type bustadstrøk, delområde og grunnkrins er dei rekna med i gruppa *Uoppgitt*.

Det er ikkje innhenta opplysningar om mellombels bustad. Folketeljinga gir derfor ikkje oppgaver over den befolkningen som er *til stades*.

Tettstad

For at ei hussamling skal reknast som tettstad, må det bu minst 200 personar der, og avstanden mellom husa må normalt ikkje overstige 50 meter. Det er tillate med avvik etter skjøn for område som ikkje skal eller kan bli busette. Dette kan t.d. vere parkar, idrettsanlegg, industriområde, eller naturlege hindringar som elvar eller dyrkbare område. Hussamlingane som naturleg hører med til tettstaden, blir tekne med i ein avstand på 400 meter frå tettstadkjernen.

Tettstadsavgrensinga er uavhengig av grunnkrinsinndelinga, og kan også gå på tvers av kommuneinndelinga.

Kart over tettstadene i kommunen er med som vedlegg til heftet.

Tal for kvar einskild tettstad er gitt i tabellane 26-28, under *Tettbygde strøk*.

4.3. Kjennemerke

4.3.1. Personkjennemerke

Alder

I fordelinga etter alder er kvar person gruppert etter alder pr. 31. desember 1990. (Alder = 1990 minus fødselsår.)

Arbeidsreiser - generelt

Arbeidsreiseopplysningane omfattar oppmøteplass, talet på arbeidsreiser, reisetid og reisemåte (sjå dette).

Kjennemerka gjeld personar 16 år og over som *utførte* inntektsgivande arbeid i teljingsveka frå 27. oktober til 2. november 1990 og som hadde ein *fast* oppmøteplass. Arbeidsreiseopplysningane gjeld reisa frå heimstaden (registrert bustad) til arbeidsstaden.

Det blei lagt spesiell vekt på utforminga av arbeidsreisespørsmåla. Både i spørsmålsteksten og rettleiinga blei det forklart at *heimstaden* er den bustadadressa som vedkommande var registrert som busett på i Folkeregisteret 3. november 1990.

Arbeidsreiser - talet på

Talet på arbeidsreiser er dei gongene oppgavegivaren reiste *frå* heimstaden *til* arbeidsstaden (éin veg) i teljingsveka. Med *Heimstad* meiner vi alltid den bustadadressa som vedkommande er registrert busett på. For personar som budde mellombels på t.d. hybel eller brakke denne veka, er reisa mellom hybelen/brakka og arbeidsstaden ikkje teken med. Personar som arbeidde i heimen (t.d. bønder) er grupperte til *reiste ikkje*. Det same gjeld personar som ikkje var på heimstaden i teljingsveka.

Arbeidstid

Teljinga har opplysningar om arbeidstid både i året (12-månadersperioden), og i teljingsveka frå 27. oktober til 2. november 1990. For veka er det dessutan eit skilje mellom vanleg/avtala og faktisk arbeidstid.

Arbeidstid i året

I FoB90 er årleg arbeidstid det samla talet på heile månader som vedkommande hadde arbeid, heiltid og/eller deltid, i alle arbeidsforhold. Som heiltid er rekna samla arbeidstid på 30 timar eller meir i veka, noko som svarar til 120 timar eller meir over ein 4-vekersperiode. Fråvære er ikkje trekt frå. Summen av månader med heiltids- og deltidsarbeid kan høgst vere 12.

Arbeidstid i veka (vanleg/avtala)

Den avtala arbeidstida i veka er gitt i timeverk og viser det timetalet den yrkesaktive har avtale om. For yrkesaktive som ikkje hadde inngått avtale om ei bestemt arbeidstid, gjeld oppgåva den gjennomsnittlege arbeidstida. Det same gjeld for personar med varierende arbeidstid eller for dei som har skiftarbeid kombinert med friperiodar. Faste førebuingar ut over ordinær arbeidstid er rekna med (lærarar). Arbeidstid

i fleire arbeidsforhold skulle summerast. Betalt fråvære er ikkje trekt frå, medan tilfeldig meirarbeid (sesongvariasjonar, overtid) derimot ikkje er lagt til.

Arbeidstid i veka (utført)

Faktisk utført arbeidstid er oppgitt i timeverk. Overtid og anna ekstraarbeid er rekna med, men omgrepet omfattar ikkje fråvære på grunn av sjukdom, ferie, permisjon med lønn o.l. Personar som ikkje var på arbeid i teljingsveka, t.d. på grunn av skift- eller turnusfridagar, utførte ikkje inntektsgivande arbeid denne veka.

Bustad

Sjå *Kommune* i avsnitt 4.2.

Bustadstrøk (tettbygd - spreittbygd)

Sjå *Tettstad* i avsnitt 4.2.

Ekteskapeleg status

Det er brukt fire hovudgrupperingar etter ekteskapeleg status, nemleg ugifte, gifte, enkjer/enkjemenn og separerte/skilde. Ekteskapeleg status omtalar den formelle situasjonen, ikkje faktiske samlivsforhold (sambuarar).

Familietype

Under omtalen av eininga *familie* (avsnitt 4.1 ovanfor) er det gjort greie for kven som skal reknast til same familie. På grunnlag av kva for personar som inngår i familien og kva for ekteskapeleg status dei har, blir familiene inndelte i typar, slik:

Einsleg	einpersonfamilie.
Ektepar utan barn	familien inneheld eit ektepar, men ingen ugifte, heimebuande barn.
Ektepar med barn	familien inneheld eit ektepar, og paret sine ugifte, heimebuande barn utan omsyn til alder.
Mor/far med barn	familien inneheld mor eller far og deira ugifte, heimebuande barn utan omsyn til alderen på barnet/barna.

Familietyper baserer seg på den formelle ekteskapelege statusen til personane i familien. I eit sambuarpar utgjer kvar einskild sambuar derfor sin eigen familie.

Heiltid/deltid

Ein person kjem i gruppa heiltidsarbeid når summen

av avtala/vanleg arbeidstid i alle arbeidsforhold er 30 timar eller meir i veka (120 timar eller meir over ein 4-vekersperiode).

Næring

Yrkesaktive personar 16 år og over er grupperte etter næring ut frå opplysningar om 12-månadersperioden. Kjennemerket er knytta til det arbeidsforholdet som hadde vara lengst. Det er ikkje innhenta særskilte oppgåver om næring for teljingsveka frå 27. oktober til 2. november.

Næringsgrupperinga er gjord etter 1983-utgåva av Standard for næringsgruppering (Standardar for norsk statistikk 2). Standarden er eit fem-sifra pyramidisk system der kvart siffer viser eit grupperingsnivå.

FoB80 blei gruppert etter den førre utgåva av næringsstandard (utgitt i 1978). Dei viktigaste endringane frå denne utgåva finn vi under Detaljhandel. Standardendringane har ingenting å seie for jamføringane med siste teljing for næring på eitt-siffernivå.

Næringsgrupperinga kan etter mindre modifikasjonar på tabellnivå samanliknast med International Standard Industrial Classification of all Economic Activities (ISIC) frå 1968.

FN vedtok ein ny versjon av ISIC i 1989. Den nye versjonen vil etter kvart bli innarbeidd i næringsstandarden i dei fleste landa i Europa. Når den nye standarden blir innført i Noreg, vil folketeljingsmaterialet få næringskodar etter ISIC -89 i tillegg til dei noverande.

Oppmøteplass på arbeid

Oppmøteplassen er den staden der oppgåvegivaren møtte fram då arbeidsdagen tok til. Grupperingskriterium er kommune. Personar som møtte på ulike stader, var til sjøs e.l. har ikkje fast oppmøteplass.

Reisemåte til arbeidet

Reisemåten gjeld dei transportmidla vedkommande til vanleg brukte på arbeidsreisa (éin veg).

Reisetid til arbeidet

Reisetida er den tida det tek å kome *frå* heimstaden (registrert bustadadresse) *til* arbeidsstaden (éin veg). I reisetida er gongtid og ventetid under reisa rekna med. Det same gjeld faste gjeremål, t.d. å bringe barn til barnehage. Tilfeldige gjeremål og forseiningar blir ikkje rekna med.

For pendlarar som budde mellombels utanom heimen (hybelen, brakka) blir reisetida rekna frå heimstaden og fram til arbeidsstaden.

Spreittbygd/tettbygd strøk

Sjå *Tettstad* i avsnitt 4.2.

Utdanning

Utdanningsopplysningane i publikasjonen er henta frå datafilen over høgste utdanning for befolkningen pr. 1. oktober 1990, såkalla omkoda utgåve (grupperinga av grunnleggjande fagutdanning - også den som blei fullført før skoleåret 1972/73 - byggjer på 9-årig grunnskole og er plassert på klassetrinn 10, nivå 3).

Opplysningane om utdanning fullført i utlandet etter 1. november 1980 er noko mangelfulle i data-materialet. Dette gjeld blant anna utdanning fullført av nordmenn som har studert utomlands. Opplysningane om utdanning for dei fleste innvandrane til Noreg etter 1980 er tilført datamaterialet for utvalskommunar frå ei eiga spørjeundersøking blant personar fødte i utlandet.

Frå og med 1987 blir det i all utdanningsstatistikk frå SSB brukt seks-sifra utdanningskodar, etter Standard for utdanningsgruppering - Revidert 1989 (Standardar for norsk statistikk 7). Standarden er bygd opp som eit pyramidisk klassifikasjonssystem. Utdanninga er først ordna i grove grupper etter (samla) tid ved normal studieprogresjon. Gruppene blir kalla *utdanningsnivå*. Innanfor kvart nivå er utdanningane delte inn i *fagfelt* og *faggrupper*. Ein del utdanningar som tidlegare var plasserte på for lågt nivå, har skifta nivå ved overgangen til revidert standard. Dei største gruppene er *ingeniør- og helsefagutdanningar*.

Resultata frå utdanningsstatistikken blir no presenterte etter omkoda utdanningskode (sjå ovanfor), medan folketeljinga i 1980 er basert på ein versjon av den gamle standarden som ikkje er omkoda. Derfor kan ikkje resultata frå dei to teljingane samanliknast. SSB kan lage statistikk som kan samanliknast på *grovt* nivå (grupper av utdanningsnivå) ved å dele inn FoB80 etter ny standard og kode om all grunnleggjande fagutdanning til 9 år. Slik statistikk må lagast som betalt oppdrag.

Yrke

Yrkesaktive personar 16 år og over er grupperte etter yrke ut frå opplysningar om 12-månadersperioden. Kjennermerket er knytt til det arbeidsforholdet som tok

lengst tid. Det er ikkje innhenta særskilte oppgaver om yrke for teljingsveka frå 27. oktober til 2. november.

Grunnlaget for yrkesgrupperinga er Standard for yrkesgruppering i offentlig norsk statistikk (utgitt av Arbeidsdirektoratet i 1965). Standarden blir ofte omtala som NYK (Nordisk yrkesklassifisering). Til folketeljinga i 1980 blei standarden ajourført av SSB ved at nye yrkestitlar blei plasserte inn på riktig stad i systemet, ein del yrkesgrupper blei slått saman og andre blei splitta i fleire grupper. Etter 1980 har SSB halde fram med ajourføring med nye yrkesnemningar.

Yrke i folketeljinga er koda med tre av dei i alt fem sifra som standarden har.

Yrke er koda på same måten og etter same standarden både i FoB80 og FoB90, slik at det er mogleg å samanlikne yrkesstatistikken mellom dei to teljingane.

NYK og dermed teljinga kan berre til ein viss grad samanliknast med den nyaste (1988) utgåva av International Standard Classification of Occupations (ISCO). Derimot er det godt samsvar med førre ISCO (1958, revidert i 1968). Det er denne versjonen som pr. 1990 blir brukt i dei fleste europeiske landa.

Yrkesaktivitet

I FoB90 er det innhenta oppgaver om yrkesaktiviteten både for dei siste 12 månadene (3. november 1989 til 2. november 1990) og for den siste veka før teljings-tidspunktet (27. oktober - 2. november 1990).

Som yrkesaktive blir rekna personar 16 år og over som *hadde* inntektsgivande arbeid i minst 100 timar i 12-månadersperioden. Inntektsgivande arbeid er alt arbeid som blir utført mot betaling i form av lønn, inntekt av eiga verksemd, provisjon, honorar o.l. Deltidsarbeid, vikarbeid, barnepass, feriejobbar o.l. er også med. Det same gjeld sjukefråvære, ferie, permisjon med lønn o.l. Ved folketeljinga i 1980 skulle slikt fråvære ikkje reknast med. Arbeid som familiemedlemmer utan fast lønn i familiebedrift (t.d. butikk, gardsbruk) og verneplikts-/sivilteneste blir også rekna som yrkesaktivitet.

Dei som var yrkesaktive i 12-månadersperioden svarte også på om dei *hadde* inntektsgivande arbeid som varte minst 1 time i veka 27. oktober til 2. november 1990. Ved folketeljinga i 1980 måtte ein ha *utført* arbeid som vara minst 1 time for å bli rekna som yrkesaktiv i veka. Teljingane i 1980 og 1990 kan samanliknast fordi FoB90 også kan fordele dei yrkesaktive etter utført arbeidstid i veka.

Yrkesstatus

Yrkesaktive personar 16 år og over er grupperte etter yrkesstatus ut frå arbeidsforholdet dei oppgav for 12-månadersperioden. Det er ikkje innhenta særskilte oppgåver om yrkesstatus for teljingsveka frå 27. oktober til 2. november.

Personar (også medeigarar) som arbeidde i firma organiserte som aksjeselskap, andelslag eller andre selskapsformer med avgrensa ansvar, er alltid rekna som tilsette.

Ein person er rekna som sjølvstendig dersom vedkommande dreiv verksemd aleine for eiga rekning eller saman med andre med uavgrensa ansvar (t.d. i ansvarleg selskap).

Gruppa *Familiemedlem utan fast lønn i familiebedrift* omfattar personar som arbeidde i familieverksemd utan fast lønn, og som verken var eigar eller medeigar i verksemda. Eit familiemedlem utan fast lønn kan likevel ha lønn for arbeidet i form av kost og losji, del av overskott e.l.

Der ektefellar arbeidde i felles verksemd (t.d. gardsbruk) som ikkje var organisert som aksjeselskap e.l., er den eine ektefellen rekna som sjølvstendig og den andre som familiemedlem utan fast lønn, med mindre begge ektefellane var registrerte som eigarar av verksemda.

4.3.2. Bustadkjennemerke

Bustadkjennemerka gjeld berre for privatbustader og personar i privathushald.

Areal

Arealet av bustaden er det samla arealet av rom på 6 m² eller meir som blir brukte til bustadformål. I tillegg er også entré, gangar, trapperom, vaskerom o.l. med i arealet.

Busette pr. bustad

Busette pr. bustad er lik talet på busette i privatbustader dividert med talet på bustader i alt.

Byggjeår

Byggjeåret er det året da minst halvparten av bustadene i huset var ferdig til innflytting. For hus som er ombygde, er det opprinnelege byggjeåret oppgitt.

Eige-/leigeform

Som *eigarar* er også rekna personar som har burett

ved å eige ein aksje eller ein part.

Som *leige for eit avgrensa tidsrom* er rekna leigeavtaler som går til ein bestemt dato, også framleige. Bustader stilt til disposisjon gjennom arbeidsforhold for ein avgrensa tidsperiode er derimot rekna med blant *tenestebustader*.

Leige av bustaden på *Andre vilkår* gjeld t.d. ved leige kontrakt med heimel i husleigelova, munnleg leigeavtale eller kåravtale. Obligasjonsleilegheiter og trygdeleilegheiter er også tekne med her.

Etasjeplassering

Etasjeplasseringa viser i kva for ein etasje bustaden har rom til bustadformål. For bustader som går over fleire plan, er alle etasjane oppgitt.

Hustype

Ein *einebustad* ligg fritt med minst ein halv meter til andre hus. Han kan også innehalde ei hybelleigheit, og eitt eller fleire rom kan vere i bruk som hybel.

Våningshus knytt til gardsdrift omfattar alle typar bustadhus på gardsbruket.

Eit *hus i kjede* (også *einebustad i kjede*) er bunde saman med eit anna hus ved bu, garasje/carport, svalgang e.l.

I eit *terrassehus* er leilegheitene bygde saman i ei skråning der fleire av leilegheitene har terrasse på heile eller delar av taket til leilegheita under.

Terrasseblokk er rekna som blokk og ikkje som terrassehus.

Anna bustadbygg med mindre enn tre etasjar omfattar til dømes firemannsbustad, *einebustad* med mindre enn ein halv meter mellom husa o.l.

Leilegheita ligg i eit *forretningsbygg* eller i eit *bygg for felleleshushald* dersom mindre enn halvparten av golvarealet i huset blir brukt til privatbustad.

I nokre tabellar er hus i kjede, terrassehus og anna bustadbygg med mindre enn tre etasjar slått saman og kalla *småhus*.

Kjøkken

Kjøkkenet er den delen av bustaden der det er installert utstyr til matlaginga. Kjøkkenet kan vere eit eige rom, men treng ikkje å vere det (opne løysingar).

Dersom fleire bustader har felles kjøkken, t.d. hyblar i eit hybelbygg, er alle bustadene rekna å vere utan kjøkken.

I storleiken på kjøkkenet er også golvplassen til benker og skap rekna med.

Kjelde til oppvarming

I FoB90 er alle kjelder til oppvarming i bustaden tekne med, medan det ved førre teljinga berre var den viktigaste som blei registrert.

Plan i bustaden

Bustaden seier vi ligg på eitt plan dersom kjøkken, bad/dusj, wc og minst eitt bustadrom er i same etasje utan trapper mellom.

Tilgjenge

Som eit mål for korleis ein kan ta seg fram til bustaden, er det nytta ei inndeling etter plan i bustaden, etasjeplassering i bustaden og om huset har heis.

Rom - talet på

I talet på rom er med bustadrom på 6 m² eller meir som kan nyttast året rundt. Kjøkken, bad, wc, vaske-rom, gang o.l. er ikkje med, og heller ikkje rom som berre blir nytta til næringsverksemd.

Rom pr. bustad

er summen av alle rom dividert med talet på bustader. I FoB90 er det ikkje innhenta spesifiserte oppgåver over talet på rom i bustader med ni eller fleire rom. I oppgåvene for *rom i alt* er tala på rom i bustaden med ni eller fleire rom derfor rekna ut frå eit gjennomsnittstal. Data frå Boforholdsundersøkelsen 1988 er brukt som berekningsgrunnlag.

4.3.3. Hushaldskjennemerke

Hushaldskjennemerka gjeld for privathushald og personar registrerte som busette i privathushald.

Avfallssortering (kjeldesortering)

Oppgåvene over avfallssorteringa viser eit utval avfallstypar som blir sorterte ut frå hushaldsavfallet

og leverte/henta etter at dei er sorterte ut. Kvart hushald kunne krysse av for fleire typar utsortert avfall. Nokre hushald sorterer fleire typar avfall. Derfor blir summen av hushald etter avfallstype større enn talet på hushald som sorterer avfall i alt.

Bil - talet på bilar i hushaldet

Med å disponere bil meiner ein å eige/leige bil eller å ha høve til å bruke firmabil privat. Stasjonsvogn, kombinert bil eller varebil som blir brukt til privatkjøring, er også rekna med i talet på bilar.

Familiar - talet på familiar i hushaldet

Sjå *Familie* i avsnitt 4.1 og *Familietype* i avsnitt 4.3.

Hushaldstype (talet på barn i hushaldet)

I tabellane er hushalda delte inn i einperson- og fleirpersonhushald. Fleirpersonhushald er vidare delte inn i hushald med og utan barn.

Eininga *Barn* omfattar ugifte heimebuande barn under 18 år som er registrerte som busette i familien til minst ein av foreldra eller andre føresette. Eldre barn som bur i heimen, er ikkje rekna inn i talet på barn i hushaldet. Hushald der alle dei heimebuande barna er 18 år eller eldre, blir derfor rekna til gruppa fleirpersonhushald utan barn.

Privat-/fellehushald

Privathushald omfattar alle personar som er registrerte som busette i privatbustader.

Personar som er registrerte som busette i aldersheimar, pleicheimar, barneheimar o.l. og som får stell og tilsyn der, høyrer til *Fellehushald*. I utvalskommunane er berre personar 67 år og over rekna som busette i fellehushald. Det er ikkje innhenta hushalds- og bustadopplysningar for fellehushalda.

5. Merknader til tabellane

Tabell 1

Tabell 1 gir samanliknbare tal tilbake til 1875 etter kommuneinndelinga i 1990.

I 1883 blei Volden herad delt i to herad - Volden og Ørsten (seinare Volda og Ørsta).

I 1892 blei ein del av Ørsten herad ført over til Volden.

I 1924 blei Dalsfjord skilt ut frå Volda som eige herad.

I 1964 blei Dalsfjord slått saman med Volda igjen.

I tabell 1 omfattar talet for 1875 ikkje folkemengda (i alt 13 personar i 1890) i det området som blei ført over frå Ørsta (Ørsten).

Tabellane 18, 25 og 27

I tabellane nyttar vi dei tala på kommunenivå som er mest pålitelege, og som samtidig sikrar konsistens mellom dei trykte tabellane. For tabellane 18, 25 og 27 fører dette til at tala i tabellen ikkje summerer seg opp til det som står i "I alt"-linja. Årsaka til dette er at "I alt"-tala er rekna ut med bakgrunn i registerdata, medan dei andre tala i tabellane er rekna ut berre ved ei enkel oppblåsing av skjemaoutvalet.

Vernepliktige - konsekvensar for sysselsetjingstala
Oppgåver over dei vernepliktige og sivilt tenestepiktige er innhenta gjennom Forsvarets overkommando og Siviltenesteadministrasjonen.

På grunn av rapporteringsrutinene var ikkje alle oppgåvene komne inn da hefta for fullteljingskommunane blei produserte. Manglande opplysningar om vernepliktige er omtala under punkt 5 i desse hefta.

Tabellnummerering

I denne publikasjonen har det vore nødvendig å gjere nokre endringar i tabellane frå dei i hefta for fullteljingskommunane. Dette kjem av at utvalstala er usikre. Tabellar som har endringar av noko omfang, er delte i to. For å gjere det lettare å samanlikne fullteljings- og utvalshefte, har slike tabellar fått tabellnummer som tilsvarar nummeret i fullteljingsheftet som hovudnummer. I tillegg har tabellen fått eit undernummer etter punktum, f.eks. tabellane 6.1 og 6.2. I tabellar med undernummer 1 er endringane i hovudsak gjort i forspalten (linjene i tabellen). Tabellar med undernummer 2 har endringane i tabellhovudet (kolonnene i tabellen).

I tabellane 3 og 8 er det nokre større endringar fordi tabellane er spesielt krevande å utarbeide i den form dei har i fullteljingsheftet. Dei blir derfor utarbeidde i ei meir fullstendig utgåve seinare og ein kan få dei ved å vende seg til SSB, Folketeljingsprosjektet.

I hefta for utvalskommunar er det ingen tabellar med nummer 22 eller 23.

Avrunding av tal

Når ein reknar ut totaltal på grunnlag av eit utval, vil ein vanlegvis ende opp med desimaltal som resultat. Tala som blir publiserte er derimot runda av til næraste heile tal. Eit oppgitt sumtal vil derfor ikkje alltid stemme med summen av dei einskilde tala i tabellen. Avviket er sjeldan stort, oftast 1 eller 2. Tilsvarande avvik vil òg kome fram mellom sumtal i dei ulike tabellane.

Tabell 1. Folkemengd¹ ved folketeljningane 1875-1990, etter kommunegrenser pr. 3. november 1990

År	Folke- mengd	År	Folke- mengd	År	Folke- mengd	År	Folke- mengd
1875 ...	3485*	1920 ...	5675	1960 ...	7011	1980 ...	7979
1900 ...	4556	1946 ...	6149	1970 ...	7294	1990 ...	8006

¹ Tal som er markerte med stjerne er ikkje korrigererte for mindre grenseendringar.

K j e l d e: Folketeljningar, materiale i SSB og Norsk samfunnsvitenskapelig datatjeneste (NSD).

Tabell 2. Folkemengd etter kjønn, ekteskapeleg status og alder. 3. november 1990

Alder	I alt	Menn					Kvinner				
		I alt	Ugifte	Gifte	Enkje- menn	Separer- te og skilde	I alt	Ugifte	Gifte	Enkjer	Separer- te og skilde
I alt	8006	3949	2024	1748	81	96	4057	1729	1754	439	135
0 - 4	526	249	249	-	-	-	277	277	-	-	-
5 - 9	568	310	310	-	-	-	258	258	-	-	-
10 - 14	561	284	284	-	-	-	277	277	-	-	-
15 - 19	664	335	335	-	-	-	329	328	1	-	-
20 - 24	649	366	347	19	-	-	283	229	53	-	1
25 - 29	534	285	197	85	-	3	249	110	125	1	13
30 - 34	511	255	72	171	1	11	256	49	186	-	21
35 - 39	544	270	51	202	1	16	274	25	229	2	18
40 - 44	578	288	36	238	-	14	290	26	248	2	14
45 - 49	460	243	29	189	2	23	217	9	182	3	23
50 - 54	352	183	16	155	4	8	169	7	132	15	15
55 - 59	307	140	14	115	3	8	167	12	131	18	6
60 - 64	364	187	24	154	5	4	177	20	127	25	5
65 - 69	395	163	15	133	11	4	232	20	147	56	9
70 - 74	363	163	17	132	10	4	200	16	99	81	4
75 - 79	267	97	10	75	11	1	170	23	56	88	3
80 - 84	216	88	11	58	19	-	128	18	34	75	1
85 - 89	104	31	6	19	6	-	73	17	4	50	2
90 -	43	12	1	3	8	-	31	8	-	23	-
0 - 6	747	367	367	-	-	-	380	380	-	-	-
7 - 12	687	369	369	-	-	-	318	318	-	-	-
13 - 15	352	170	170	-	-	-	182	182	-	-	-
16 - 19	533	272	272	-	-	-	261	260	1	-	-
20 - 44	2816	1464	703	715	2	44	1352	439	841	5	67
45 - 66	1629	818	88	666	19	45	811	57	623	78	53
67 -	1242	489	55	367	60	7	753	93	289	356	15
16 - 24	1182	638	619	19	-	-	544	489	54	-	1
25 - 39	1589	810	320	458	2	30	779	184	540	3	52
40 - 66	2207	1106	124	904	19	59	1101	83	871	80	67
16 - 29	1716	923	816	104	-	3	793	599	179	1	14
30 - 49	2093	1056	188	800	4	64	1037	109	845	7	76
50 - 66	1169	575	59	477	17	22	594	48	441	75	30

Tabell 3. Hovudtal for utdanning. Personar 16-66 år etter yrkesaktivitet, kjønn og utdanning¹. 3. november 1989 - 2. november 1990

Høgste utdanning	I alt	Ikkje yrkesaktive	Yrkesaktive			Prosent yrkesaktive		
			I alt	Menn	Kvinner	I alt	Menn	Kvinner
I alt	4978	1072	3906	2106	1800	78,5	82,5	74,3
Barne- og ungdomsskolenivå, 1-9 år i alt	1102	378	724	403	321	65,7	71,3	59,8
Folkeskoleutdanning	471	166	305	158	147	64,8	69,3	60,5
9-årig ungdomsskole	409	181	228	156	72	55,7	67,2	40,7
Ungdomsskolenivå elles	222	(31)	191	89	102	86,0	84,8	87,2
Gymnasnivå I, 10 år, i alt	1408	336	1071	468	603	76,1	80,8	72,8
Allment fagfelt	363	(41)	322	111	211	88,7	100,0	83,7
Industri, handverk og teknikk	350	96	254	210	(44)	72,6	74,2	(65,7)
Samferdsel	45	:	(45)	:	(25)	(100,0)	:	(100,0)
Helsevern	96	:	81	:	81	84,4	:	85,3
Jordbruk, skogbruk og fiske	41	:	(41)	(35)	:	(100,0)	(100,0)	:
Gymnasnivå I elles	513	185	328	92	236	63,9	70,8	61,6
Gymnasnivå II, 11 - 12 år, i alt	1310	239	1069	692	377	81,6	85,5	75,6
Allment fagfelt	400	124	276	111	165	69,0	67,7	69,9
Administrasjon og økonomi	241	(38)	203	90	113	84,2	86,5	82,5
Industri, handverk og teknikk	372	(30)	342	334	:	91,9	94,4	:
Samferdsel	87	:	78	64	:	89,7	87,7	:
Helsevern	46	:	(44)	:	(44)	(95,7)	:	(100,0)
Jordbruk, skogbruk og fiske	84	:	73	68	:	86,9	86,1	:
Tenesteyting og forsvar	60	(27)	(33)	:	:	(55,0)	:	:
Gymnasnivå II elles	20	:	:	:	:	:	:	:
Universitets- og høgskolenivå I, 13 - 14 år, i alt	486	98	388	168	220	79,8	74,7	84,3
Undervisning	71	:	65	:	(45)	91,5	:	(88,2)
Administrasjon, økonomi, samfunnsvitenskap og jus	127	(48)	79	(38)	(41)	62,2	(55,9)	(69,5)
Naturvitenskap og teknikk	52	:	(42)	(38)	:	(80,8)	(79,2)	:
Helsevern	91	:	91	:	84	100,0	:	100,0
Universitets- og høgskolenivå I elles	145	(34)	111	65	(46)	76,6	79,3	(73,0)
Universitets- og høgskolenivå II, III og forskarnivå, over 14 år, i alt	623	:	602	343	259	96,6	100,0	92,5
Undervisning	342	:	333	156	177	97,4	100,0	95,2
Administrasjon, økonomi, samfunnsvitenskap og jus	58	:	58	(42)	:	100,0	(100,0)	:
Naturvitenskap og teknikk	48	:	(41)	(41)	:	(85,4)	(100,0)	:
Universitets- og høgskolenivå II, III og forskarnivå elles	175	:	170	104	66	97,1	100,0	93,0
Uoppgitt, inga utdanning og utdanning på førskolenivå	49	:	49	(30)	:	100,0	(100,0)	:

¹ Høgste fullførte utdanning pr. 1. oktober 1990.

Tabell 4. Personar 16 år og over. Hovudtal for yrkesaktivitet i året 3. november 1989 - 2. november 1990

	I alt	Ikkje yrkesaktive	Yrkesaktive			Prosent yrkesaktive		
			I alt	Menn	Kvinner	I alt	Menn	Kvinner
I alt	6220	2204	4016	2175	1841	64,6	71,5	57,9
Alder								
16-19	533	292	241	126	115	45,2	46,3	44,1
20-24	649	181	468	292	176	72,1	79,8	62,2
25-29	534	124	410	228	182	76,8	80,0	73,1
30-39	1055	75	980	500	480	92,9	95,2	90,6
40-49	1038	(44)	994	522	472	95,8	98,3	93,1
50-59	659	142	517	284	233	78,5	87,9	69,3
60-66	510	215	295	154	141	57,8	61,1	54,7
67-69	249	179	70	(36)	(34)	28,1	(36,7)	(22,5)
70-	993	953	(40)	(33)	:	(4,0)	(8,4)	:
Ekteskapeleg status								
Ugifte	1967	770	1197	736	461	60,9	65,8	54,3
Gifte	3502	920	2582	1338	1244	73,7	76,5	70,9
Før gifte	751	514	237	101	136	31,6	57,1	23,7
Familietype								
Einslege	1142	711	431	240	191	37,7	52,7	27,8
Ektepar utan ugifte barn	1042	578	464	229	235	44,5	44,0	45,1
Ektepar med ugifte barn	3502	750	2752	1559	1193	78,6	82,9	73,6
Mor/far med ugifte barn	534	165	369	147	222	69,1	78,6	64,0

Tabell 5. Hovudtal for yrkesaktive i året 3. november 1989 - 2. november 1990

	I alt	Menn			Kvinner			Prosent		
		I alt	Av dette			I alt	Av dette			
			16-29	30-49	50-66		16-29		30-49	50-66
I alt	4016	2175	646	1022	438	1841	473	952	374	100,0
Næring										
Jordbruk, skogbruk, fiske og fangst	491	331	147	102	68	160	63	56	(42)	12,2
Oljeutvinning og bergverksdrift	:	:	:	:	:	:	:	:	:	:
Industri	618	478	185	182	111	140	(24)	80	(24)	15,4
Kraft- og vassforsyning	(34)	(34)	:	:	:	:	:	:	:	(0,8)
Byggje- og anleggsverksemd	217	217	64	121	(33)	:	:	:	:	5,4
Varehandel, hotell- og restaurantverksemd	508	184	58	82	(38)	324	128	131	59	12,6
Transport, lagring, post og telekommunikasjonar	319	231	(27)	166	(38)	88	:	55	:	7,9
Bank- og finansieringsverksemd, forsikringsverksemd, eigedomsdrift og forretningsmessig tenesteyting	152	96	:	59	:	56	:	(42)	:	3,8
Offentleg, sosial og privat tenesteyting	1666	591	142	287	121	1075	224	590	238	41,5
Yrkesfelt										
Teknisk, vitskapeleg, humanistisk og kunstnarleg arbeid	1072	406	(72)	247	(68)	666	(112)	466	(88)	26,7
Administrasjons- og forvaltningsarbeid, bedrifts- og organisasjonsleiing	151	(96)	:	:	:	:	:	:	:	3,8
Kontorarbeid	272	:	:	:	:	207	(77)	(73)	:	6,8
Handelsarbeid	357	(112)	:	:	:	245	(88)	(93)	:	8,9
Jordbruks-, skogbruks- og fiskearbeid	547	395	169	(126)	(82)	152	:	:	:	13,6
Gruve- og sprengingsarbeid m.m.	:	:	:	:	:	:	:	:	:	:
Transport- og kommunikasjonsarbeid	300	253	:	149	:	:	:	:	:	7,5
Industri-, byggje- og anleggsarbeid	742	654	239	305	(110)	(88)	:	:	:	18,5
Servicearbeid og militært arbeid	574	194	(97)	:	:	380	(90)	153	(111)	14,3
Yrkesstatus										
Tilsett	3542	1843	572	860	360	1699	443	879	342	88,2
Sjølvestendig	362	280	:	147	(78)	(82)	:	:	:	9,0
Familiemedlem utan fast lønn	(112)	:	:	:	:	:	:	:	:	(2,8)
Arbeidstid i året¹										
Berre heiltid, i alt	2728	1861	453	965	411	867	195	513	159	67,9
Berre deltid, i alt	1025	189	(128)	:	:	836	188	393	215	25,5
Både heiltid og deltid, i alt	262	(125)	:	:	:	(137)	(90)	:	:	6,5
Yrkesaktiv i 12 månader										
Heiltid	2139	1495	258	842	377	644	:	459	(136)	53,3
Deltid	673	(80)	:	:	:	593	(91)	326	175	16,8
Både heiltid og deltid i perioden	(85)	:	:	:	:	(71)	:	:	:	(2,1)
Yrkesaktiv 6-11 månader	597	291	(121)	(130)	:	306	(141)	(100)	:	14,9
Yrkesaktiv 1- 5 månader	521	295	214	:	:	226	154	:	:	13,0
Avtala arbeidstid i veka										
Ikkje yrkesaktiv i veka	607	363	259	:	:	244	169	:	:	15,1
1-19 timar	531	(96)	:	:	:	435	(106)	193	(112)	13,2
20-29 timar	392	:	:	:	:	339	:	213	(88)	9,8
30-39 timar	1682	966	211	512	234	717	147	433	(137)	41,9
40 timar og over	804	698	(130)	418	149	(106)	:	:	:	20,0

¹ Heiltid er samla arbeidstid på 30 timar eller meir i veka (alle arbeidsforhold), noko som svarer til 120 timar eller meir over ein firevekersperiode.

Tabell 6.1. Yrkesaktive 16 år og over, etter alder og næring/yrkesfelt. 3. november 1989 - 2. november 1990

	I alt	Alder								Prosent
		6-19	20-24	25-29	30-39	40-49	50-59	60-66	67-	
I alt	4016	241	468	410	980	994	517	295	110	100,0
Næring										
Jordbruk, skogbruk, fiske og fangst	491	112	(42)	56	75	83	66	(44)	:	12,2
Oljeutvinning og bergverksdrift	:	:	:	:	:	:	:	:	:	:
Industri	618	(23)	131	55	121	141	77	58	:	15,4
Kraft- og vassforsyning	(34)	:	:	:	:	:	:	:	:	(0,8)
Byggje- og anleggsverksemd	217	:	:	(47)	78	(43)	(24)	:	:	5,4
Varehandel, hotell- og restaurantverksemd	508	63	63	60	87	126	(39)	58	:	12,6
Transport, lagring, post og telekommunikasjonar ..	319	:	(23)	:	84	137	(44)	:	:	7,9
Bank- og finansieringsverksemd, forsikringsverksemd, eigedomsdrift og forretningsmessig tenesteyting	152	:	:	:	69	(32)	:	:	:	3,8
Offentleg, sosial og privat tenesteyting	1666	(36)	174	156	448	429	248	111	64	41,5
Yrkesfelt										
Teknisk, vitenskapleg, humanistisk og kunstnarleg arbeid	1072	:	(74)	(111)	401	313	(131)	:	:	26,7
Administrasjons- og forvaltningsarbeid, bedrifts- og organisasjonsleiing	151	:	:	:	:	:	:	:	:	3,8
Kontorarbeid	272	:	:	:	:	:	:	:	:	6,8
Handelsarbeid	357	:	:	:	:	(89)	:	:	:	8,9
Jordbruks-, skogbruks- og fiskearbeid	547	(111)	:	:	(76)	(103)	(75)	:	:	13,6
Gruve- og sprengingsarbeid m.m.	:	:	:	:	:	:	:	:	:	:
Transport og kommunikasjonsarbeid	300	:	:	:	:	(134)	:	:	:	7,5
Industri-, byggje- og anleggsarbeid	742	:	(139)	(113)	189	149	:	:	:	18,5
Servicearbeid og militært arbeid	574	:	(103)	:	(95)	(102)	:	(81)	:	14,3

Tabell 6.2. Yrkesaktive 16 år og over, etter kjønn/alder/arbeidstid i året og næring/yrkesfelt. 3. november 1989 - 2. november 1990

	I alt	Kjønn		Alder				Yrkesaktiv i		
		Menn	Kvinner	16-29	30-49	50-66	67-	12 måneder	6-11 måneder	1-5 måneder
I alt	4016	2175	1841	1119	1974	812	110	2898	597	521
Næring										
Jordbruk	368	224	144	137	114	101	:	270	:	(78)
Skogbruk	:	:	:	:	:	:	:	:	:	:
Fiske og fangst	117	101	:	66	(44)	:	:	:	:	:
Oljeutvinning og bergverksdrift	:	:	:	:	:	:	:	:	:	:
Industri i alt	618	478	140	199	272	137	:	441	(86)	(107)
Næringsmiddel-, drikkevare- og tobaksindustri	112	82	(30)	56	(25)	:	:	:	:	:
Tekstil-, klesvare-, ler- og lervareindustri	75	:	75	:	50	(24)	:	:	:	:
Trevareindustri	151	137	:	68	69	:	:	(100)	:	:
Treforedling, grafisk industri og forlagsv.	(23)	(23)	:	:	:	:	:	:	:	:
Kjemisk industri, mineralolje-, kol-, gummi- og plastindustri	:	:	:	:	:	:	:	:	:	:
Keramikk- og glasindustri, mineralske produkt elles	:	:	:	:	:	:	:	:	:	:
Metallindustri	:	:	:	:	:	:	:	:	:	:
Verkstadindustri	229	222	:	54	97	78	:	183	:	:
Industri elles	:	:	:	:	:	:	:	:	:	:
Kraft- og vassforsyning	(34)	(34)	:	:	:	:	:	:	:	:
Byggje- og anleggsverksemd	217	217	:	65	120	(33)	:	150	(67)	:
Varehandel	431	149	282	154	174	93	:	325	:	:
Hotell- og restaurantdrift	77	(35)	(42)	(34)	(37)	:	:	:	:	:
Landtransport	(30)	(30)	:	:	:	:	:	:	:	:
Sjøtransport	177	170	:	:	151	(25)	:	169	:	:
Transport elles, lagring, post og telekommunikasjoner	112	(31)	81	(45)	54	:	:	(76)	:	:
Bank- og finansieringsverksemd	49	(25)	(24)	:	(31)	:	:	:	:	:
Forsikringsverksemd, egedomsdrift og forretningsmessig tenesteyting	103	71	(32)	:	71	:	:	(85)	:	:
Offentleg administrasjon, forsvar, politi og rettsvesen	199	110	89	96	58	(45)	:	147	:	:
Renovasjon og reingjøring	(48)	:	(27)	:	:	:	:	:	:	:
Undervisning og forskningsverksemd	441	238	203	:	267	118	(41)	350	:	:
Helse- og sosialtenester	865	174	691	210	489	154	:	631	149	(85)
Kulturell tenesteyting, underholdning og sport	(31)	:	:	:	:	:	:	:	:	:
Personleg tenesteyting	82	(32)	50	(31)	(30)	:	:	:	:	:
Yrkesfelt										
Teknisk, vitenskapelig, humanistisk og kunstnarleg arbeid	1072	406	666	184	714	156	:	858	(110)	(104)
Administrasjons- og forvaltningsarbeid, bedrifts- og organisasjonsleiing i alt	151	(96)	:	:	(84)	:	:	(140)	:	:
Offentleg administrasjons- og forvaltningsarbeid	(72)	:	:	:	:	:	:	:	:	:
Bedrifts- og organisasjonsleiing	(80)	:	:	:	:	:	:	(75)	:	:
Kontorarbeid	272	:	207	(83)	(124)	:	:	226	:	:
Handelsarbeid	357	(112)	245	(111)	151	(95)	:	286	:	:
Jordbruks-, skogbruks- og fiskearbeid	547	395	152	228	179	(121)	:	334	:	150
Gruve- og sprengingsarbeid m.m.	:	:	:	:	:	:	:	:	:	:
Transport og kommunikasjonsarbeid	300	253	:	:	189	:	:	222	:	:
Industri-, byggje- og anleggsarbeid i alt	742	654	(88)	271	338	(126)	:	531	(128)	(84)
Jern- og metallvarearbeid	184	184	:	:	(79)	:	:	150	:	:
Elektroarbeid	(72)	(72)	:	:	:	:	:	:	:	:
Trearbeid	173	173	:	:	(80)	:	:	(119)	:	:
Næringsmiddelarbeid	:	:	:	:	:	:	:	:	:	:
Maskin- og motordrift	:	:	:	:	:	:	:	:	:	:
Laste-, losse- og lagerarbeid	:	:	:	:	:	:	:	:	:	:
Industri-, byggje- og anleggsarbeid elles	183	(110)	(73)	(67)	(77)	:	:	(126)	:	:
Servicearbeid og militært arbeid	574	194	380	187	196	(146)	:	301	151	(122)

Tabell 7.1. Yrkesaktive 16 år og over, etter arbeidstid i året og kjønn/næring/yrkesfelt. 3. november 1989 - 2. november 1990

	I alt	Yrkesaktiv i 12 måneder			Yrkesaktiv i 6-11 måneder			Yrkesaktiv i 1-5 måneder		
		Heiltid ¹	Deltid ¹	Både heiltid og deltid i perioden	Heiltid	Deltid	Både heiltid og deltid i perioden	Heiltid	Deltid	Både heiltid og deltid i perioden
I alt	4016	2139	673	(85)	297	180	(120)	292	172	:
Kjønn										
Menn	2175	1495	(80)	:	196	:	:	170	(75)	:
Kvinner	1841	644	593	(71)	(101)	(146)	:	(122)	(97)	:
Næring										
Jordbruk, skogbruk, fiske og fangst	491	194	(94)	:	:	:	:	:	:	:
Oljeutvinning og bergverksdrift	:	:	:	:	:	:	:	:	:	:
Industri	618	370	:	:	:	:	:	(74)	:	:
Kraft- og vassforsyning	(34)	:	:	:	:	:	:	:	:	:
Byggje- og anleggsverksemd	217	150	:	:	:	:	:	:	:	:
Varehandel, hotell- og restaurant- verksemd	508	210	(131)	:	:	:	:	:	:	:
Transport, lagring, post og telekommunikasjonar	319	221	:	:	:	:	:	:	:	:
Bank- og finansieringsverksemd, forsikringsverksemd, eigedomsdrift og forretningsmessig tenesteyting	152	(92)	:	:	:	:	:	:	:	:
Offentleg, sosial og privat tenesteyting ...	1666	858	344	:	(115)	(104)	:	(99)	(68)	:
Yrkesfelt										
Teknisk, vitenskapleg, humanistisk og kunstnarleg arbeid	1072	605	226	:	(68)	:	:	(76)	:	:
Administrasjons- og forvaltningsarbeid, bedrifts- og organisasjonsleiing i alt	151	(133)	:	:	:	:	:	:	:	:
Kontorarbeid	272	(122)	(81)	:	:	:	:	:	:	:
Handelsarbeid	357	152	(100)	:	:	:	:	:	:	:
Jordbruks-, skogbruks- og fiskearbeid	547	237	(97)	:	:	:	:	(71)	:	:
Gruve- og sprengingsarbeid m.m.	:	:	:	:	:	:	:	:	:	:
Transport og kommunikasjonsarbeid	300	202	:	:	:	:	:	:	:	:
Industri-, byggje- og anleggsarbeid	742	493	:	:	(108)	:	:	:	:	:
Servicearbeid og militært arbeid	574	195	(106)	:	:	(87)	:	:	:	:

¹ Heiltid er *samla* arbeidstid på 30 timar eller meir i veka (alle arbeidsforhold), noko som svarer til 120 timar eller meir over ein firevekersperiode.

Tabell 7.2. Yrkesaktive 16 år og over, etter kjønn, arbeidstid i året og næring/yrkesfelt. 3. november 1989 - 2. november 1990

	Menn					Kvinner			
	I alt	I alt	Yrkesaktiv i			I alt	Yrkesaktiv i		
			12 måneder	6-11 måneder	1-5 måneder		12 måneder	6-11 måneder	1-5 måneder
I alt	4016	2175	1589	292	294	1841	1308	305	226
Næring									
Jordbruk, skogbruk, fiske og fangst	491	331	196	:	(86)	160	(99)	:	:
Oljeutvinning og bergverksdrift	:	:	:	:	:	:	:	:	:
Industri	618	478	327	(68)	(82)	140	(101)	:	:
Kraft- og vassforsyning	(34)	(34)	:	:	:	:	:	:	:
Byggje- og anleggsverksemd	217	217	150	(67)	:	:	:	:	:
Varehandel, hotell- og restaurantverksemd	508	184	(146)	:	:	324	222	:	:
Transport, lagring, post og telekommunikasjonar	319	231	198	:	:	88	:	:	:
Bank- og finansieringsverksemd, forsikringsverksemd, egedomsdrift og forretningsmessig tenesteyting	152	96	(73)	:	:	56	:	:	:
Offentleg, sosial og privat tenesteyting	1666	591	455	:	(73)	1075	780	190	(105)
Yrkesfelt									
Teknisk, vitenskapelig, humanistisk og kunstnarleg arbeid	1072	406	321	:	:	666	536	(69)	:
Administrasjons- og forvaltningsarbeid, bedrifts- og organisasjonsleiing	151	(96)	(92)	:	:	:	:	:	:
Kontorarbeid	272	:	:	:	:	207	168	:	:
Handelsarbeid	357	(112)	(101)	:	:	245	185	:	:
Jordbruks-, skogbruks- og fiskearbeid	547	395	247	:	(99)	152	(87)	:	:
Gruve- og sprengingsarbeid m.m.	:	:	:	:	:	:	:	:	:
Transport- og kommunikasjonsarbeid	300	253	195	:	:	:	:	:	:
Industri-, byggje- og anleggsarbeid	742	654	471	(114)	(68)	(88)	:	:	:
Servicearbeid og militært arbeid	574	194	(102)	:	:	380	198	(120)	:

Tabell 8. Hovudtal for yrkesaktive i veka 27. oktober - 2. november 1990, etter vanleg/avtala arbeidstid

	I alt	Menn					Kvinner				
		I alt	1-19 timar	20-29 timar	30-39 timar	40 timar og over	I alt	1-19 timar	20-29 timar	30-39 timar	40 timar og over
I alt	3406	1809	(96)	:	966	698	1597	435	339	717	(106)
Alder											
16-29	692	387	:	:	211	(130)	305	(106)	:	147	:
30-49	1871	973	:	:	512	418	898	193	213	433	:
50-66	789	428	:	:	234	149	361	(112)	(88)	(137)	:
67-	56	(23)	:	:	:	:	(33)	:	:	:	:
Utført arbeidstid i veka											
Var ikkje på arbeid	:	:	:	:	:	:	:	:	:	:	:
1 - 19 timar	503	(96)	(72)	:	:	:	407	363	:	:	:
20 - 29 timar	426	(72)	:	:	:	:	354	:	283	:	:
30 - 39 timar	1472	821	:	:	775	:	651	:	:	610	:
40 timar og over	950	787	:	:	162	617	163	:	:	:	(99)

Tabell 9.1. Yrkesaktive 16 år og over i veka 27. oktober - 2. november 1990, etter kjønn, vanleg/avtala arbeidstid og næring

Næring	I alt	Menn					Kvinner				
		I alt	1-19 timar	20-29 timar	30-39 timar	40 timar og over	I alt	1-19 timar	20-29 timar	30-39 timar	40 timar og over
I alt	3406	1809	(96)	:	966	698	1597	435	339	717	(106)
Jordbruk, skogbruk, fiske og fangst ...	293	188	:	:	:	155	105	:	:	:	:
Oljeutvinning og bergverksdrift	:	:	:	:	:	:	:	:	:	:	:
Industri	535	432	:	:	303	(91)	103	:	:	(79)	:
Kraft- og vassforsyning	(34)	(34)	:	:	:	:	:	:	:	:	:
Byggje- og anleggsverksemd	193	193	:	:	(115)	(78)	:	:	:	:	:
Varehandel, hotell- og restaurantverksemd	433	147	:	:	(83)	:	286	(92)	:	(117)	:
Transport, lagring, post og telekommunikasjonar	285	214	:	:	:	(127)	71	:	:	:	:
Bank- og finansieringsverksemd, forsikringsverksemd, eigedomsdrift og forretningsmessig tenesteyting ...	127	83	:	:	:	:	(44)	:	:	:	:
Offentleg, sosial og privat tenesteyting	1492	503	:	:	270	173	989	277	218	461	:

Tabell 9.2. Yrkesaktive 16 år og over i veka 27. oktober - 2. november 1990, etter vanleg/avtala arbeidstid, kjønn og næring/yrkesfelt

	I alt	1-29 timar	30 timar og over	Menn		Kvinner	
				I alt	Av dette 30 timar og over	I alt	Av dette 30 timar og over
I alt	3406	922	2487	1809	1664	1597	823
Næring							
Jordbruk	234	:	177	129	(124)	105	:
Skogbruk	:	:	:	:	:	:	:
Fiske og fangst	59	:	:	59	:	:	:
Oljeutvinning og bergverksdrift	:	:	:	:	:	:	:
Industri i alt	535	:	473	432	394	103	(79)
Næringsmiddel-, drikkevare- og tobakksindustri	74	:	:	74	:	:	:
Tekstil-, klesvare-, ler- og lervareindustri	75	:	:	:	:	75	:
Trevareindustri	136	:	(129)	122	(115)	:	:
Treforedling, grafisk industri og forlagsv.	(23)	:	:	(23)	:	:	:
Kjemisk industri, mineralolje-, kol-, gummi- og plastindustri	:	:	:	:	:	:	:
Keramikk- og glasindustri, mineralske produkt elles	:	:	:	:	:	:	:
Metallindustri	:	:	:	:	:	:	:
Verkstadindustri	199	:	192	199	192	:	:
Industri elles	:	:	:	:	:	:	:
Kraft- og vassforsyning	(34)	:	:	(34)	:	:	:
Byggje- og anleggsverksemd	193	:	193	193	193	:	:
Varehandel	379	(145)	234	127	(122)	252	(112)
Hotell- og restaurantdrift	54	:	:	:	:	(34)	:
Landtransport	:	:	:	:	:	:	:
Sjøtransport	169	:	161	169	161	:	:
Transport elles, lagring, post og telekommunikasjonar	94	:	:	(23)	:	71	:
Bank- og finansieringsverksemd	(37)	:	:	:	:	:	:
Forsikringsverksemd, eigedomsdrift og forretningsmessig tenesteyting	90	:	:	64	:	(26)	:
Offentleg administrasjon, forsvar, politi og rettsvesen	182	:	154	93	(93)	89	:
Renovasjon og reingjering	(28)	:	:	:	:	:	:
Undervisning og forskningsverksemd	409	(136)	274	213	163	196	(111)
Helse- og sosialtenester	789	364	424	141	(131)	648	293
Kulturell tenesteyting, underholdning og sport	(23)	:	:	:	:	:	:
Personleg tenesteyting	61	:	:	(32)	:	(29)	:
Yrkesfelt							
Teknisk, vitenskapelig, humanistisk og kunstnarleg arbeid	985	307	678	371	311	614	366
Administrasjons- og forvaltningsarbeid, bedrifts- og organisasjonsleiling	(145)	:	(131)	(96)	(96)	:	:
Kontorarbeid	235	(88)	147	:	:	176	(88)
Handelsarbeid	323	(112)	211	(101)	(91)	222	(120)
Jordbruks-, skogbruks- og fiskearbeid	339	:	282	244	237	(95)	:
Gruve- og sprengingsarbeid m.m.	:	:	:	:	:	:	:
Transport- og kommunikasjonsarbeid	270	:	235	230	215	:	:
Industri-, byggje- og anleggsarbeid	668	(73)	595	588	545	(80)	:
Servicearbeid og militært arbeid	446	238	207	(125)	(109)	321	(98)

Tabell 10. Yrkesaktive 16 år og over med fast oppmøteplass på arbeid i veka 27. oktober - 2. november 1990, etter talet på arbeidsreiser, reisetid og yrkesfelt/oppmøteplass

	I alt	Reiste ikkje	Reiste 1 gong			Reiste 2-3 gonger			Reiste 4 gonger eller fleire		
			I alt	Reisetid		I alt	Reisetid		I alt	Reisetid	
				Under 45 min	45 min og over		Under 45 min	45 min og over		Under 45 min	45 min og over
I alt	3079	580	157	(120)	:	250	235	:	2092	1961	(132)
Yrkesfelt											
Teknisk, vitenskapelig, humanistisk og kunstnarleg arbeid	905	(91)	:	:	:	(120)	(112)	:	666	630	:
Administrasjons- og forvaltningsarbeid, bedrifts- og organisasjonsleiing	(132)	:	:	:	:	:	:	:	(118)	(109)	:
Kontorarbeid	226	:	:	:	:	:	:	:	172	165	:
Handelsarbeid	308	:	:	:	:	:	:	:	243	231	:
Jordbruks-, skogbruks- og fiskearbeid	316	253	:	:	:	:	:	:	:	:	:
Gruve- og sprengingsarbeid m.m.	:	:	:	:	:	:	:	:	:	:	:
Transport- og kommunikasjonsarbeid	202	:	:	:	:	:	:	:	(110)	(110)	:
Industri-, bygge- og anleggsarbeid	601	(88)	:	:	:	:	:	:	473	404	(69)
Servicearbeid og militært arbeid	388	:	:	:	:	:	:	:	274	274	:
Oppmøteplass og kjønn											
I bustadfylket	2743	405	(127)	(113)	:	235	235	:	1976	1865	(111)
Menn	1332	286	(68)	:	:	:	:	:	949	873	(76)
Kvinner	1411	(119)	:	:	:	206	206	:	1027	992	:
I bustadkommunen	2169	286	(113)	(113)	:	222	222	:	1547	1492	:
Menn	934	193	:	:	:	:	:	:	665	636	:
Kvinner	1235	(94)	:	:	:	200	200	:	883	856	:
1520 Ørsta	387	:	:	:	:	:	:	:	366	331	:
Menn	243	:	:	:	:	:	:	:	228	202	:
Kvinner	(144)	:	:	:	:	:	:	:	(138)	(129)	:
1504 Ålesund	(67)	(67)	:	:	:	:	:	:	:	:	:
Menn	:	:	:	:	:	:	:	:	:	:	:
Kvinner	:	:	:	:	:	:	:	:	:	:	:
1516 Ulstein	:	:	:	:	:	:	:	:	:	:	:
Menn	:	:	:	:	:	:	:	:	:	:	:
Kvinner	:	:	:	:	:	:	:	:	:	:	:
Andre kommunar i fylket	(85)	:	:	:	:	:	:	:	:	:	:
Menn	(69)	:	:	:	:	:	:	:	:	:	:
Kvinner	:	:	:	:	:	:	:	:	:	:	:
Utanfor fylket	152	(92)	:	:	:	:	:	:	:	:	:
Menn	(117)	(71)	:	:	:	:	:	:	:	:	:
Kvinner	:	:	:	:	:	:	:	:	:	:	:
1443 Eid	:	:	:	:	:	:	:	:	:	:	:
Menn	:	:	:	:	:	:	:	:	:	:	:
Kvinner	:	:	:	:	:	:	:	:	:	:	:
1201 Bergen	:	:	:	:	:	:	:	:	:	:	:
Menn	:	:	:	:	:	:	:	:	:	:	:
Kvinner	:	:	:	:	:	:	:	:	:	:	:
1449 Stryn	:	:	:	:	:	:	:	:	:	:	:
Menn	:	:	:	:	:	:	:	:	:	:	:
Kvinner	:	:	:	:	:	:	:	:	:	:	:
Andre stader utanfor fylket	(78)	(71)	:	:	:	:	:	:	:	:	:
Menn	:	:	:	:	:	:	:	:	:	:	:
Kvinner	:	:	:	:	:	:	:	:	:	:	:
Uoppgitt oppmøteplass	184	(83)	:	:	:	:	:	:	(79)	(67)	:
Menn	(140)	(70)	:	:	:	:	:	:	:	:	:
Kvinner	:	:	:	:	:	:	:	:	:	:	:

Tabell 11. Yrkesaktive 16 år og over med fast arbeidsreise i veka 27. oktober - 2. november 1990, etter reisemåte, oppmøteplass, talet på arbeidsreiser, reisetid og etter reisemåte, kjønn og alder

	I alt	Eitt transportmiddel					To eller fleire transportmiddel			
		Bil	Buss	Tog, trikk, T-bane	Båt	Sykkel, gonge over 10 min	Anna	Kollektiv transport og/eller sykkel, gonge over 10 min	Kollektiv transport og bil	Andre kombinasjonar
I alt	2499	1380	:	:	:	500	199	:	167	149
Oppmøteplass, talet på arbeidsreiser og reisetid										
Oppmøteplass i bustadkommunen ..	1882	914	:	:	:	479	184	:	(86)	149
Reiste 1 gong	(113)	:	:	:	:	:	:	:	:	:
Under 45 min	(113)	:	:	:	:	:	:	:	:	:
45 min og over	:	:	:	:	:	:	:	:	:	:
Reiste 2 - 3 gonger	222	(71)	:	:	:	(77)	:	:	:	:
Under 45 min	222	(71)	:	:	:	(77)	:	:	:	:
45 min og over	:	:	:	:	:	:	:	:	:	:
Reiste 4 gonger eller fleire	1547	798	:	:	:	366	(143)	:	(80)	(112)
Under 45 min	1492	791	:	:	:	359	(143)	:	:	(105)
45 min og over	:	:	:	:	:	:	:	:	:	:
Oppmøteplass utanfor bustadkommunen	516	400	:	:	:	:	:	:	(67)	:
Reiste 1 gong	:	:	:	:	:	:	:	:	:	:
Under 45 min	:	:	:	:	:	:	:	:	:	:
45 min og over	:	:	:	:	:	:	:	:	:	:
Reiste 2 - 3 gonger	:	:	:	:	:	:	:	:	:	:
Under 45 min	:	:	:	:	:	:	:	:	:	:
45 min og over	:	:	:	:	:	:	:	:	:	:
Reiste 4 gonger eller fleire	465	363	:	:	:	:	:	:	:	:
Under 45 min	401	327	:	:	:	:	:	:	:	:
45 min og over	:	:	:	:	:	:	:	:	:	:
Uoppgitt oppmøteplass	(100)	:	:	:	:	:	:	:	:	:
Kjønn og alder										
Menn	1163	723	:	:	:	151	(70)	:	(113)	:
16-29	239	(122)	:	:	:	:	:	:	:	:
30-49	602	362	:	:	:	:	:	:	:	:
50-66	304	220	:	:	:	:	:	:	:	:
67-	:	:	:	:	:	:	:	:	:	:
Kvinner	1336	657	:	:	:	349	(129)	:	:	(85)
16-29	243	(111)	:	:	:	:	:	:	:	:
30-49	785	466	:	:	:	(120)	:	:	:	:
50-66	281	(80)	:	:	:	152	:	:	:	:
67-	:	:	:	:	:	:	:	:	:	:

Tabell 12. Bustader og busette. Hustype, talet på rom, kjøkken. 3. november 1990

Talet på rom på 6 m ² eller meir (kjøkken, gang, bad o.l. er ikkje rekna med)	Bustader					Busette	
	I alt	Frittliggjande einebustad eller våningshus knytt til gardsdrift	Andre eine- og tomannsbustader og småhus	Blokk, leigegard e.l.	Forretningsbygg, bygg for felleshushald e.l.	I alt	Pr. bustad
I alt	2908	2413	382	70	(43)	7893	2,7
1 rom	143	(64)	(44)	:	:	215	1,5
Med kjøkken i alt	123	(61)	(36)	:	:	172	1,4
Kjøkken 6 m ² eller større	(50)	:	:	:	:	(83)	(1,7)
Kjøkken mindre enn 6 m ²	74	(31)	:	:	:	89	1,2
Utan kjøkken	:	:	:	:	:	:	:
2 rom	280	207	(53)	:	:	503	1,8
Med kjøkken i alt	277	207	(53)	:	:	489	1,8
Kjøkken 6 m ² eller større	204	154	(36)	:	:	372	1,8
Kjøkken mindre enn 6 m ²	73	(52)	:	:	:	117	1,6
Utan kjøkken	:	:	:	:	:	:	:
3 rom	436	296	117	:	:	863	2,0
4 rom	639	504	114	:	:	1764	2,8
5 rom	472	436	:	:	:	1329	2,8
6 rom	438	422	:	:	:	1364	3,1
7 rom	246	241	:	:	:	937	3,8
8 rom	113	104	:	:	:	419	3,7
9 rom eller fleire	140	140	:	:	:	499	3,6

Tabell 13. Bustader, rom og busette, etter hustype. 3. november 1990

	I alt	Frittliggjande einebustad eller våningshus knytt til gardsdrift	Hus i kjede, rekkjehus, terrassehus, vertikaldelt tomannsbustad	Horisontaldelt tomannsbustad eller anna bustadbygg med mindre enn 3 etasjar	Blokk, leigegard e.l.	Forretningsbygg, bygg for felleshushald e.l.
Bustader i alt	2908	2413	229	153	70	(43)
Busette i alt	7893	6923	494	307	108	(61)
Rom i alt	13540	11966	787	490	171	(127)
Rom pr. bustad	4,7	5,0	3,4	3,2	2,4	(3,0)
Busette pr. bustad	2,7	2,9	2,2	2,0	1,5	(1,4)

Tabell 14. Bustader etter eigeform og areal¹. Rom og busette, etter eigeform. 3. november 1990

	I alt	Eig bustaden			Leiger bustaden			
		I alt	Privat	Gjennom burettslag e.l.	I alt	Som tenestebustad	For eit avgrensa tidsrom	På andre vilkår
Bustader i alt	2908	2228	2099	128	680	(65)	184	432
Under 50 m ²	221	(42)	(37)	:	180	:	(57)	96
50 - 59 m ²	216	74	71	:	143	:	(36)	106
60 - 79 m ²	378	233	207	:	145	:	:	102
80 - 99 m ²	612	510	479	(31)	102	:	(38)	(54)
100 - 129 m ²	782	719	666	(53)	(63)	:	:	(32)
130 - 149 m ²	250	233	226	:	:	:	:	:
150 - 199 m ²	287	261	260	:	:	:	:	:
200 m ² eller meir	161	157	154	:	:	:	:	:
Busette i alt	7893	6599	6226	374	1294	(146)	334	813
Busette pr. bustad	2,7	3,0	3,0	2,9	1,9	(2,2)	1,8	1,9
Rom i alt	13540	11587	10980	607	1953	(181)	460	1312
Rom pr. bustad	4,7	5,2	5,2	4,7	2,9	(2,8)	2,5	3,0

¹ Medrekna kjøkken, gang, bad o.l.

Tabell 15. Bustader etter talet på rom og talet på busette. 3. november 1990

Talet på busette	I alt	Talet på rom								
		1	2	3	4	5	6	7	8	9 eller fleire
Bustader i alt . . .	2908	143	280	436	639	472	438	246	113	140
1	814	108	162	188	135	108	67	:	:	:
2	685	:	(52)	141	174	116	120	:	:	:
3	490	:	(44)	(61)	126	91	71	(31)	:	(33)
4	466	:	:	:	131	86	82	69	:	(35)
5	354	:	:	:	(59)	(59)	78	70	:	:
6 eller fleire . . .	99	:	:	:	:	:	:	:	:	:

Tabell 16. Bustader etter byggjeår for huset og hustype/eigeform/kjelde til oppvarming. Busette og rom, etter byggjeår for huset. 3. november 1990

	I alt	Byggjeår for huset							
		-1900	1901-1920	1921-1940	1941-1945	1946-1960	1961-1970	1971-1980	1981-1990
Bustader i alt	2908	213	229	297	(36)	533	419	671	509
Hustype									
Frittliggjande einebustad eller våningshus knytt til gardsdrift	2413	206	195	262	(33)	460	340	519	399
Hus i kjede, rekkjehus, terrassehus eller vertikaldelt tomannsbustad	229	:	:	:	:	:	(41)	92	86
Horisontaldelt tomannsbustad eller anna bustadbygg med mindre enn 3 etasjar	153	:	:	(31)	:	(51)	:	(37)	:
Blokk, leigegard eller anna bustadbygg med 3 etasjar eller meir	70	:	:	:	:	:	:	:	:
Forretningsbygg, pensjonat, aldersheim, militærforlegning eller anna bygg for felleshushald	(43)	:	:	:	:	:	:	:	:
Eige-/leigeform									
Eigd i alt	2228	160	163	221	:	412	316	528	405
Privat	2099	150	161	216	:	396	303	494	360
Gjennom burettslag eller bustadaksjeselskap	128	:	:	:	:	:	:	(35)	(45)
Leigd i alt	680	(53)	(66)	76	:	121	103	143	105
Som tenestebustad	(65)	:	:	:	:	:	:	(38)	:
For eit avgrensa tidsrom	184	:	:	(48)	:	:	(49)	:	:
På andre vilkår	432	(40)	(49)	:	:	99	(37)	74	91
Kjelder til oppvarming									
Éi kjelde, i alt	667	(38)	(60)	(34)	:	126	114	177	116
Sentralvarme	(45)	:	:	:	:	:	:	:	:
Elektriske omnar, varmekablar e.l.	491	:	(33)	:	:	97	73	131	112
Omnar for flytande brensel	:	:	:	:	:	:	:	:	:
Omnar for fast brensel	111	:	:	:	:	:	:	:	:
To eller fleire kjelder, i alt	2241	175	169	263	(35)	408	305	494	394
Elektriske omnar og omnar for fast brensel	1584	141	127	192	:	232	187	293	381
Elektriske omnar og omnar for flytande brensel	164	:	:	:	:	(33)	(31)	(51)	:
Omnar for fast og flytande brensel	(37)	:	:	:	:	:	:	:	:
Sentralvarme og éi eller fleire andre kjelder	(61)	:	:	:	:	:	:	:	:
Andre kombinasjonar	394	:	(34)	(32)	:	127	(61)	123	:
Busette i alt	7893	513	487	636	(80)	1218	1036	2272	1650
Busette pr. bustad	2,7	2,4	2,1	2,1	(2,2)	2,3	2,5	3,4	3,2
Rom i alt	13540	1071	1055	1262	(189)	2485	1920	3205	2353
Rom pr. bustad	4,7	5,0	4,6	4,2	(5,3)	4,7	4,6	4,8	4,6

Tabell 17.1. Bustader etter sanitærutstyr og storleik. 3. november 1990

	I alt	Sanitærutstyr					
		Med WC			Utan WC		
		I alt	Med bad	Utan bad	I alt	Med bad	Utan bad
Bustader i alt	2908	2793	2731	(63)	115	(46)	69
Talet på rom på 6 m² eller meir (kjøkken, gang, bad o.l. er <i>ikkje</i> rekna med)							
1-2 rom	424	397	378	:	:	:	:
3 rom	436	409	382	:	:	:	:
4 rom	639	605	588	:	(34)	:	:
5 rom eller fleire	1409	1382	1382	:	:	:	:

Tabell 17.2. Bustader og busette. Sanitærutstyr/byggjeår, storleik og tilgjenge. 3. november 1990

	I alt	Av dette med både bad og WC	Byggjeår for huset		
			-1900	1901-1960	1961-1990
			Bustader i alt	2908	2731
Talet på rom på 6 m² eller meir (kjøkken, gang, bad o.l. er <i>ikkje</i> rekna med)					
1 rom	143	118	:	(32)	110
Med kjøkken 6 m ² eller større	(50)	(43)	:	:	(36)
Med kjøkken mindre enn 6 m ²	74	(60)	:	:	(58)
Utan kjøkken	:	:	:	:	:
2 rom	280	260	:	135	132
Med kjøkken 6 m ² eller større	204	193	:	101	97
Med kjøkken mindre enn 6 m ²	73	(64)	:	(34)	(32)
Utan kjøkken	:	:	:	:	:
3 rom	436	382	(46)	196	194
4 rom	639	588	(41)	233	365
5 rom	472	465	(33)	173	266
6 rom	438	433	(35)	156	247
7 rom	246	240	:	67	157
8 rom	113	113	:	(59)	(54)
9 rom eller fleire	140	132	:	(44)	74
Etasjeplassering. Heis					
Bustader med bustadrom i					
éin etasje i alt	1630	1484	130	604	895
Kjellaretasje	197	182	:	(54)	144
Underetasje	135	128	:	(62)	(56)
1. etasje	949	857	88	298	563
2. etasje	317	293	:	176	115
3. etasje	:	:	:	:	:
4. etasje	:	:	:	:	:
I hus med heis	:	:	:	:	:
I hus utan heis	:	:	:	:	:
5. etasje eller høgare	:	:	:	:	:
I hus med heis	:	:	:	:	:
I hus utan heis	:	:	:	:	:
Bustader med bustadrom i					
fleire etasjar i alt	1278	1247	83	490	704
1. etasje og underetasje/kjellar	456	452	:	89	360
1. og 2. etasje	602	578	(60)	301	241
1. og 2. etasje og underetasje/kjellar	158	156	:	72	75
1., 2. og 3. etasje	:	:	:	:	:
Andre etasjekombinasjonar	(40)	(38)	:	:	:
Busette i alt	7893	7633	513	2422	4959
Busette pr. bustad	2,7	2,8	2,4	2,2	3,1
Rom i alt	13540	12917	1071	4991	7478
Rom pr. bustad	4,7	4,7	5,0	4,6	4,7

Tabell 18. Bustader etter standardindikatorar. Busette etter alder og standardindikatorar. 3. november 1990

	Bustader	Busette								
		I alt	0-19	20-29	30-39	40-49	50-59	60-69	70-79	80-
I alt ¹	2908	7893	2319	1183	1055	1038	659	759	602	279
Hustype										
Frittliggjande einebustad eller våningshus knytt til gardsdrift	2413	6923	2089	957	894	940	528	697	570	248
Småhus	382	801	222	148	(131)	(114)	:	:	(75)	:
Blokk, leigegard, forretningsbygg, bygg for felleshushald e.l.	113	170	:	:	:	:	:	:	:	:
Talet på rom. Kjøkken										
1 - 2 rom	424	718	(80)	252	(93)	:	:	:	(75)	:
Med kjøkken	400	662	(73)	224	(90)	:	:	:	(74)	:
Utan kjøkken	:	:	:	:	:	:	:	:	:	:
3 - 4 rom	1075	2628	738	329	405	342	153	217	283	160
5 rom eller fleire	1409	4547	1502	577	548	681	372	477	303	(88)
Byggjeår										
- 1900	213	513	(102)	(81)	:	:	:	(89)	:	:
1901 - 1960	1095	2422	480	337	227	217	174	365	434	187
1961 - 1990	1600	4959	1738	740	783	805	344	305	174	(70)
Kjelder til oppvarming										
Éi kjelde, i alt	667	1569	364	355	162	214	(119)	(141)	157	:
Sentralvarme, elektriske omnar, varmekablar e.l.	536	1223	286	294	(146)	160	(96)	(106)	(101)	:
Omnar for flytande brensel	:	:	:	:	:	:	:	:	:	:
Omnar for fast brensel	111	294	(68)	:	:	:	:	:	:	:
To eller fleire kjelder, i alt	2241	6325	1956	803	884	867	455	618	504	238
Elektriske omnar og omnar for fast brensel	1584	4500	1518	528	710	616	234	341	344	210
Elektriske omnar og omnar for flytande brensel	164	445	(99)	(85)	:	:	:	(79)	:	:
Omnar for fast og flytande brensel	(37)	(104)	:	:	:	:	:	:	:	:
Sentralvarme og éi eller fleire andre kjelder	(61)	(165)	:	:	:	:	:	:	:	:
Andre kombinasjonar	394	1111	293	(140)	(123)	159	(125)	147	(111)	:
Sanitærforhold										
Har både bad og WC	2731	7633	2295	1140	1030	1056	544	700	610	258
Har WC, men ikkje bad	(63)	(75)	:	:	:	:	:	:	:	:
Har bad, men ikkje WC	(46)	(60)	:	:	:	:	:	:	:	:
Har verken bad eller WC	69	125	:	:	:	:	:	:	:	:
Etasjeplassering, Hels										
Bustader med bustadrom i éin etasje i alt	1630	3908	961	667	471	534	303	403	399	169
1. etasje, kjellaretasje eller underetasje	1282	3150	787	532	388	408	262	330	326	(116)
2. etasje eller høgare	348	758	174	(135)	(82)	(126)	:	(73)	(73)	:
I hus med heis	:	:	:	:	:	:	:	:	:	:
I hus utan heis	348	758	174	(135)	(82)	(126)	:	(73)	(73)	:
Bustader med bustadrom i fleire etasjar	1278	3986	1359	491	575	546	271	356	262	(125)
Plan i bustaden										
Bustader med kjøkken, bad, WC og minst eitt bustadrom på eitt plan	2434	6822	2039	1034	909	969	484	613	524	250
Eige-/leigeform										
Eigd i alt	2228	6599	2047	772	882	967	519	664	536	213
Privat	2099	6226	1918	728	847	914	489	622	502	206
Gjennom burettslag e.l.	128	374	(129)	:	:	:	:	:	:	:
Leigd	680	1294	273	387	165	(114)	:	(96)	(125)	(80)
Talet på busette										
1	814	814	:	(114)	(74)	(67)	:	155	215	162
2	685	1370	:	(116)	(92)	(118)	(138)	393	367	(101)
3	490	1470	339	364	210	(133)	193	148	:	:
4	466	1864	746	276	324	347	(121)	:	:	:
5	354	1769	876	207	289	306	(69)	:	:	:
6 eller fleire	99	605	313	(81)	:	(109)	:	:	:	:

¹ Sjå tekstdelen, pkt. 5.

Tabell 19. Hushald, familiar og personar, etter hushaldstype¹. Hushald etter hushaldstype¹ og talet på familiar i hushaldet/yrkesaktivitet i hushaldet/eigeform/talet på rom i bustaden og kjøkken. 3. november 1990

	I alt	Ein- person- hus- hald	Fleirpersonhushald utan barn			Fleirpersonhushald med barn			
			I alt	2 per- sonar	3 per- sonar eller fleire	I alt	1 barn	2 barn	3 barn eller fleire
Personar i alt	7893	814	2556	1302	1254	4523	1494	1603	1425
Familiar i alt	3072	814	1099	711	388	1159	480	394	285
Hushald i alt	2908	814	1011	651	361	1082	427	381	274
Talet på familiar i hushaldet									
1 familie	2749	814	926	591	335	1009	374	370	266
2 familiar	154	.	85	(60)	:	69	(53)	:	:
3 familiar	:	.	:	.	:	:	:	:	:
4 familiar eller fleire	:	.	:	.	:	:	:	:	:
Yrkesaktivitet. Talet på yrkesaktive i veka									
Hushald utan yrkesaktive	885	538	336	307	:	:	:	:	:
Hushald med 1 yrkesaktiv	839	276	233	165	69	330	125	117	88
Heiltid ²	619	209	153	97	(56)	257	94	92	72
Deltid	220	67	80	67	:	73	(31)	:	:
Hushald med 2 yrkesaktive	902	.	305	180	125	597	219	207	171
Begge på heiltid	424	.	158	90	68	267	119	93	(55)
Ein på heiltid	422	.	115	67	(48)	307	96	107	104
Ingen på heiltid	(56)	.	(32)	:	:	:	:	:	:
Hushald med 3 yrkesaktive	222	.	113	.	113	109	(61)	(37)	:
Alle på heiltid	(54)	.	:	.	:	:	:	:	:
To på heiltid	110	.	(61)	.	(61)	(49)	:	:	:
Ein på heiltid	(56)	.	:	.	:	(36)	:	:	:
Ingen på heiltid	:	.	:	.	:	:	:	:	:
Hushald med 4 yrkesaktive og over	(59)	.	:	.	:	(35)	:	:	:
Eigde/leigeform									
Eigd i alt	2228	464	860	535	325	904	307	341	256
Privat	2099	431	814	509	305	855	300	324	231
Gjennom burettslag e.l.	128	(34)	(46)	:	:	(49)	:	:	:
Leigd i alt	680	350	152	116	(36)	178	120	(40)	:
Som tenestebustad	(65)	:	:	:	:	:	:	:	:
For eit avgrensa tidsrom	184	87	(32)	:	:	(64)	(58)	:	:
På andre vilkår	432	236	105	79	:	91	(53)	:	:
Talet på rom. Kjøkken									
1 rom	143	108	:	:	:	:	:	:	:
Med kjøkken i alt	123	94	:	:	:	:	:	:	:
Kjøkken 6 m ² eller større	(50)	(34)	:	:	:	:	:	:	:
Kjøkken mindre enn 6 m ²	74	(61)	:	:	:	:	:	:	:
Utan kjøkken	:	:	:	:	:	:	:	:	:
2 rom	280	162	76	(52)	:	(42)	:	:	:
Med kjøkken i alt	277	162	73	(52)	:	(42)	:	:	:
Kjøkken 6 m ² eller større	204	114	(54)	(41)	:	(35)	:	:	:
Kjøkken mindre enn 6 m ²	73	(47)	:	:	:	:	:	:	:
Utan kjøkken	:	:	:	:	:	:	:	:	:
3 rom	436	188	153	123	:	95	(43)	(36)	:
4 rom	639	135	219	157	(62)	286	123	110	(52)
5 rom	472	108	200	116	84	164	(60)	(53)	(51)
6 rom	438	67	175	120	(55)	196	(64)	69	(63)
7 rom	246	:	74	:	(48)	145	(40)	(56)	(49)
8 rom	113	:	(42)	:	:	(64)	:	:	:
9 rom eller fleire	140	:	(47)	:	:	79	(31)	(32)	:

¹ I denne tabellen er barn (ugifte heimebuande) 18 år og over haldne utanfor ved grupperinga av hushald etter type. Hushald som har barn berre i alderen 18 år og over, er derfor rekna som fleirpersonhushald utan barn. ² Heiltid er *samt* avtala/vanleg arbeidstid på 30 timar eller meir i veka (alle arbeidsforhold).

Tabell 20. Hushald, familiar og personar, etter hushaldsstorleik/hushaldstype. Absolutte tal og prosent.
3. november 1990

	Absolutte tal			Prosent		
	Personar	Familiar	Hushald	Personar	Familiar	Hushald
I alt	7893	3072	2908	100,0	100,0	100,0
Hushaldsstorleik						
1 person	814	814	814	10,3	26,5	28,0
2 personar	1370	745	685	17,4	24,3	23,6
3 personar	1470	542	490	18,6	17,6	16,9
4 personar	1864	485	466	23,6	15,8	16,0
5 personar eller fleire	2375	486	452	30,1	15,8	15,5
Hushaldstype						
Éinpersonhushald	814	814	814	10,3	26,5	28,0
Alder						
- 24	(47)	(47)	(47)	(0,6)	(1,5)	(1,6)
25 - 34	101	101	101	1,3	3,3	3,5
35 - 44	67	67	67	0,8	2,2	2,3
45 - 69	222	222	222	2,8	7,2	7,6
70 - 79	215	215	215	2,7	7,0	7,4
80 - 84	87	87	87	1,1	2,8	3,0
85 -	74	74	74	0,9	2,4	2,5
Fleirpersonhushald utan barn ¹	2556	1099	1011	32,4	35,8	34,8
Alder eldste person						
- 44	812	314	278	10,3	10,2	9,6
45 - 69	1149	490	457	14,6	16,0	15,7
70 - 79	479	240	223	6,1	7,8	7,7
80 - 84	(86)	(40)	(40)	(1,1)	(1,3)	(1,4)
85 -	:	:	:	:	:	:
Fleirpersonhushald med barn ¹	4523	1159	1082	57,3	37,7	37,2
Alder yngste barn						
0 - 6	2153	581	521	27,3	18,9	17,9
7 - 15	1982	475	467	25,1	15,5	16,1
16 - 17	388	103	94	4,9	3,4	3,2
Talet på barn i hushaldet						
1 barn	1494	480	427	18,9	15,6	14,7
2 barn	1603	394	381	20,3	12,8	13,1
3 barn	1203	248	237	15,2	8,1	8,1
4 barn eller fleire	222	37	37	2,8	1,2	1,3

¹ I denne tabellen er barn (ugifte heimebuande) 18 år og over haldne utanfor ved grupperinga av hushald etter type. Hushald som har barn berre i alderen 18 år og over, er derfor rekna som fleirpersonhushald utan barn.

Tabell 21. Hushald etter hushaldstype¹ og disponering av personbil/sortering av avfall. 3. november 1990

	I alt	Hushald med barn	Hushald utan barn					
			I alt	Alder eldste person				
				-24	25-44	45-69	70-79	80-
Hushald i alt	2908	1082	1826	167	326	679	439	215
Disponering av personbil								
1 bil	1544	634	910	82	213	395	161	(59)
2 bilar	603	367	237	(45)	(40)	121	:	:
3 bilar eller fleire	100	(62)	(38)	:	:	:	:	:
Hushaldet disponerer ikkje bil	661	:	642	:	(63)	146	256	147
Sortering av avfall (kjeldesortering)								
Hushaldet sorterer avfall, i alt	1066	486	580	(51)	127	230	124	(48)
Papir ²	357	143	214	:	(39)	79	(63)	:
Glas ²	634	289	344	(38)	89	119	80	:
Batteri ²	788	407	382	(47)	83	140	84	:
Måling, lakk, olje e.l. ²	229	89	140	:	:	(56)	:	:
Anna avfall ²	325	101	224	:	(38)	118	(41)	:
Hushaldet sorterer ikkje avfall	1842	596	1246	116	199	450	315	167

¹ I denne tabellen er barn (ugifte heimebuande) 18 år og over haldne utanfor ved grupperinga av hushald etter type. Hushald som har barn berre i alderen 18 år og over, er derfor rekna som hushald utan barn. ² Nokre hushald sorterer fleire typar avfall. Derfor blir summen av hushald etter avfallstype større enn talet på hushald som sorterer avfall i alt.

Tabell 24. Barn 0-17 år etter alder, familietype og mors/fars yrkesaktivitet i veka 27. oktober - 2. november 1990

Alder	I alt	Ektepar med barn		Mor/far med barn		
		I alt	Av dette		I alt	Av dette med yrkesaktiv mor/far
			Ein av foreldra yrkesaktiv	Begge foreldra yrkesaktive		
Barn i alt ¹	2040	1826	481	1329	214	201
0 - 6 år	747	704	265	431	:	:
7 - 12 år	687	594	(134)	457	(93)	(93)
13 - 17 år	606	528	(82)	441	(78)	(74)

¹ Barn 0-17 år i alt er ikkje det same som personar 0-17 i alt. Sjå tekstdelen, pkt. 4.1.

Tabell 25. Personar 67 år og over i privathushald. Alder, talet på personar i hushaldet og indikatorar for bustadstandard. 3. november 1990

	I alt	Aldersgruppering 1				Aldersgruppering 2			
		67 - 79 år		80 år og over		67 - 74 år		75 -79 år	
		Bur aleine	Bur med fleire	Bur aleine	Bur med fleire	Bur aleine	Bur med fleire	Bur aleine	Bur med fleire
I alt ¹	1130	239	612	154	(125)	(121)	477	(118)	(135)
Hustype									
Frittliggjande einestad eller våningshus knytt til gardsdrift	1017	182	587	(128)	(120)	(87)	440	(94)	147
Småhus	(132)	:	:	:	:	:	:	:	:
Blokk, leigegard, forretningsbygg, bygg for felleishushald e.l.	:	:	:	:	:	:	:	:	:
Talet på rom. Kjøkken									
1 - 2 rom	(144)	:	:	:	:	:	:	:	:
Med kjøkken	(142)	:	:	:	:	:	:	:	:
Utan kjøkken	:	:	:	:	:	:	:	:	:
3 - 4 rom	539	(121)	258	(81)	(79)	(67)	168	:	(89)
5 rom eller fleire	500	(87)	325	:	:	:	270	:	:
Byggjeår									
- 1900	(110)	:	:	:	:	:	:	:	:
1901 - 1960	743	175	380	(108)	(79)	(74)	267	(101)	(114)
1961 - 1990	330	(67)	193	:	:	:	171	:	:
Kjelder til oppvarming									
Éi kjelde, i alt	247	:	(137)	:	:	:	(99)	:	:
Sentralvarme, elektriske omnar, varmekablar e.l.	157	:	(77)	:	:	:	:	:	:
Omnar for flytande brensel	:	:	:	:	:	:	:	:	:
Omnar for fast brensel	(86)	:	:	:	:	:	:	:	:
To eller fleire kjelder, i alt	935	202	496	(135)	(103)	(94)	380	(108)	(116)
Sentralvarme og éin eller fleire andre kjelder	:	:	:	:	:	:	:	:	:
Andre kombinasjonar	919	195	486	(135)	(103)	(87)	377	(108)	(110)
Sanitærforhold									
Har både bad og WC	1096	215	622	(128)	(130)	(94)	469	(121)	153
Har anten bad eller WC	:	:	:	:	:	:	:	:	:
Har verken bad eller WC	:	:	:	:	:	:	:	:	:
Etasjeplassering. Heis									
Bustader med bustadrom i éin etasje i alt	703	202	332	(108)	:	(101)	261	(101)	(71)
1. etasje, kjellaretasje eller underetasje	537	148	273	(74)	:	(81)	216	(67)	:
2. etasje eller høgare	166	:	:	:	:	:	:	:	:
I hus med heis	:	:	:	:	:	:	:	:	:
I hus utan heis	166	:	:	:	:	:	:	:	:
Bustader med bustadrom i fleire etasjar	480	:	301	:	(71)	:	218	:	(83)
Plan i bustaden									
Bustader med kjøkken, bad, WC og minst eitt bustadrom på eitt plan	986	195	542	(128)	(122)	(94)	415	(101)	(127)
Elge-/leigeform									
Eigd i alt	961	182	566	(108)	(105)	(101)	435	(81)	(131)
Privat	903	168	528	(101)	(105)	(94)	406	(74)	(123)
Gjennom burettslag e.l.	:	:	:	:	:	:	:	:	:
Leigd	221	(74)	(67)	:	:	:	:	:	:

¹ Sjå tekstdelen, pkt. 5.

Tabell 26. Folkemengd etter alder, kjønn og type bustadstrøk/grunnkrins. 3. november 1990

	I alt	Alder										
		0-6	7-15	16-19	20-24	25-29	30-49	50-59	60-66	67-69	70-79	80-
Kommunen	8006	747	1039	533	649	534	2093	659	510	249	630	363
Menn	3949	367	539	272	366	285	1056	323	252	98	260	131
Kvinner	4057	380	500	261	283	249	1037	336	258	151	370	232
Type bustadstrøk og kjønn												
Tettstader												
Tettbygde strøk	4519	453	599	299	373	326	1235	356	281	125	298	174
Menn	2171	222	310	152	200	162	609	171	135	48	117	45
Kvinner	2348	231	289	147	173	164	626	185	146	77	181	129
6071 Volda	4519	453	599	299	373	326	1235	356	281	125	298	174
Menn	2171	222	310	152	200	162	609	171	135	48	117	45
Kvinner	2348	231	289	147	173	164	626	185	146	77	181	129
Spreittbygde strøk	3476	294	438	234	276	207	854	303	228	123	330	189
Menn	1774	145	228	120	166	123	445	152	117	50	142	86
Kvinner	1702	149	210	114	110	84	409	151	111	73	188	103
Uoppgitt	11	-	2	-	-	1	4	-	1	1	2	-
Delområde, grunnkrins og kjønn												
01 Dalsfjord	943	73	101	64	85	67	211	90	75	36	94	47
Menn	478	36	53	35	45	40	109	44	38	15	42	21
Kvinner	465	37	48	29	40	27	102	46	37	21	52	26
0101 Velsvik	57	6	7	2	2	10	9	3	5	2	10	1
Menn	26	1	3	1	1	6	5	2	1	-	5	1
Kvinner	31	5	4	1	1	4	4	1	4	2	5	-
0102 Ulvestad	334	29	38	28	37	21	76	30	21	11	30	13
Menn	174	17	20	18	18	10	37	17	13	4	13	7
Kvinner	160	12	18	10	19	11	39	13	8	7	17	6
0103 Dravlausbygda	223	14	28	15	21	15	53	23	17	10	15	12
Menn	109	6	12	7	14	11	30	8	8	4	5	4
Kvinner	114	8	16	8	7	4	23	15	9	6	10	8
0104 Innselset	37	6	2	1	1	6	8	3	3	-	2	5
Menn	17	-	1	-	1	4	5	2	1	-	1	2
Kvinner	20	6	1	1	-	2	3	1	2	-	1	3
0105 Åmelfot og Steinsvik	135	8	15	7	6	5	29	12	17	4	23	9
Menn	71	6	8	3	2	4	14	5	9	3	12	5
Kvinner	64	2	7	4	4	1	15	7	8	1	11	4
0106 Dalsbygd	157	10	11	11	18	10	36	19	12	9	14	7
Menn	81	6	9	6	9	5	18	10	6	4	6	2
Kvinner	76	4	2	5	9	5	18	9	6	5	8	5
02 Folkestad og Bjørkedal	752	46	88	49	60	42	178	65	48	35	91	50
Menn	385	20	54	20	34	28	95	36	24	15	43	16
Kvinner	367	26	34	29	26	14	83	29	24	20	48	34
0201 Folkestad	382	22	53	27	24	19	87	33	24	24	44	25
Menn	188	10	30	11	12	13	43	17	12	9	22	9
Kvinner	194	12	23	16	12	6	44	16	12	15	22	16
0202 Fylsvik	194	12	15	14	20	8	48	14	17	6	23	17
Menn	100	3	9	7	13	4	29	9	7	4	11	4
Kvinner	94	9	6	7	7	4	19	5	10	2	12	13
0203 Bjørkedal	176	12	20	8	16	15	43	18	7	5	24	8
Menn	97	7	15	2	9	11	23	10	5	2	10	3
Kvinner	79	5	5	6	7	4	20	8	2	3	14	5
03 Austefjord	672	63	93	57	49	27	170	49	35	18	66	45
Menn	360	39	52	25	34	17	89	27	18	7	25	27
Kvinner	312	24	41	32	15	10	81	22	17	11	41	18
0301 Høydal	109	10	13	6	9	2	30	3	6	9	15	6
Menn	60	6	7	3	6	1	18	2	2	4	6	5
Kvinner	49	4	6	3	3	1	12	1	4	5	9	1
0302 Fyrde	278	21	40	24	27	11	69	24	15	4	25	18
Menn	145	13	18	9	19	7	36	13	8	1	8	13
Kvinner	133	8	22	15	8	4	33	11	7	3	17	5
0303 Kalvatn	152	15	20	13	6	8	34	15	9	2	17	13
Menn	81	9	12	7	4	5	17	9	4	1	8	5
Kvinner	71	6	8	6	2	3	17	6	5	1	9	8
0304 Hjartá	133	17	20	14	7	6	37	7	5	3	9	8
Menn	74	11	15	6	5	4	18	3	4	1	3	4
Kvinner	59	6	5	8	2	2	19	4	1	2	6	4
04 Volda	4821	474	641	316	395	346	1317	381	299	139	325	188
Menn	2318	234	330	159	213	173	652	181	144	55	125	52
Kvinner	2503	240	311	157	182	173	665	200	155	84	200	136
0401 Halkjelsvik	108	8	2	2	10	11	21	5	7	9	25	8
Menn	48	4	1	2	4	7	11	1	3	2	13	-
Kvinner	60	4	1	-	6	4	10	4	4	7	12	8
0402 Øyra	147	10	20	4	9	11	30	11	11	9	26	6
Menn	56	4	7	1	2	8	14	5	3	3	8	1
Kvinner	91	6	13	3	7	3	16	6	8	6	18	5

Tabell 26 (framh.). Folkemengd etter alder, kjønn og type bustadstrøk/grunnkrins. 3. november 1990

	I alt	Alder										
		0-6	7-15	16-19	20-24	25-29	30-49	50-59	60-66	67-69	70-79	80-
0403 Hauane	441	30	44	20	28	28	88	28	47	17	67	44
Menn	191	11	21	7	15	15	48	10	24	6	23	11
Kvinner	250	19	23	13	13	13	40	18	23	11	44	33
0404 Myrane	419	36	59	22	27	31	108	28	13	15	24	56
Menn	182	20	30	12	14	12	51	15	6	4	10	8
Kvinner	237	16	29	10	13	19	57	13	7	11	14	48
0405 Nedre Heltne	454	72	53	29	48	44	132	28	16	5	18	9
Menn	220	37	27	20	24	19	60	14	8	2	5	4
Kvinner	234	35	26	9	24	25	72	14	8	3	13	5
0406 Røyslid	1016	73	156	109	116	61	319	92	46	21	20	3
Menn	514	30	78	60	62	34	155	50	18	14	11	2
Kvinner	502	43	78	49	54	27	164	42	28	7	9	1
0407 Engeset og Klepp	480	32	44	30	42	30	93	53	64	16	50	26
Menn	230	22	17	13	24	15	47	23	31	7	22	9
Kvinner	250	10	27	17	18	15	46	30	33	9	28	17
0408 Norddalen	120	4	14	14	10	6	26	16	11	9	9	1
Menn	57	2	7	6	5	3	15	7	5	3	4	-
Kvinner	63	2	7	8	5	3	11	9	6	6	5	1
0409 Nedre Rotset og Greivsnæs	489	19	43	33	42	34	100	71	57	21	51	18
Menn	230	6	23	12	27	16	50	31	31	6	19	9
Kvinner	259	13	20	21	15	18	50	40	26	15	32	9
0410 Øvre Rotset	88	10	10	5	7	4	25	9	8	4	5	1
Menn	51	6	8	3	6	4	12	3	4	2	3	-
Kvinner	37	4	2	2	1	-	13	6	4	2	2	1
0411 Øvre Heltne og Vikebygd	870	167	167	36	43	70	324	22	10	8	18	5
Menn	445	83	97	18	22	30	163	14	7	2	5	4
Kvinner	425	84	70	18	21	40	161	8	3	6	13	1
0412 Øvre Vikebygda	189	13	29	12	13	16	51	18	9	5	12	11
Menn	94	9	14	5	8	10	26	8	4	4	2	4
Kvinner	95	4	15	7	5	6	25	10	5	1	10	7
05 Mork og Berknes	807	91	114	47	60	51	213	74	52	20	52	33
Menn	404	38	49	33	40	27	109	35	28	6	24	15
Kvinner	403	53	65	14	20	24	104	39	24	14	28	18
0501 Egset og Mork	459	42	58	34	42	26	118	53	28	13	31	14
Menn	231	14	27	23	29	13	57	26	17	3	15	7
Kvinner	228	28	31	11	13	13	61	27	11	10	16	7
0502 Eikrem og Ytrestøyl	121	12	19	4	6	8	34	9	7	1	11	10
Menn	59	7	6	2	5	5	20	4	3	1	4	2
Kvinner	62	5	13	2	1	3	14	5	4	-	7	8
0503 Lid og Yksnøy	227	37	37	9	12	17	61	12	17	6	10	9
Menn	114	17	16	8	6	9	32	5	8	2	5	6
Kvinner	113	20	21	1	6	8	29	7	9	4	5	3
Uoppgitt	11	-	2	-	-	1	4	-	1	1	2	-

Tabell 27.1. Yrkesaktive 16 år og over, etter næring, kjønn og type bustadstrøk/delområde. 3. november 1989 - 2. november 1990

	I alt	Jordbruk, skogbruk, fiske og fangst	Oljeutvinning og bergverksdrift	Industri	Kraft- og vassforsyning	Bygging- og anleggsverksemd	Varehandel, hotell- og restaurert- verksemd	Transport, lagring, post og telekommunikasjonar	Bank-, finansierings- og forsikrings- verksemd, eigedomsdrift og forretningsmessig tenesteyting	Offentleg, sosial og privat tenesteyting
Kommunen ¹	4016	491	:	618	(34)	217	508	319	152	1666
Menn	2175	331	:	478	(34)	217	184	231	96	591
Kvinner	1841	160	:	140	:	:	324	88	56	1075
Type bustadstrøk og kjønn										
Tettstader										
Tettbygde strøk	2301	(105)	:	261	:	(68)	337	163	(119)	1219
Menn	1157	(75)	:	231	:	(68)	(108)	(128)	(85)	433
Kvinner	1144	:	:	:	:	:	229	:	:	786
6071 Volda	2301	(105)	:	261	:	(68)	337	163	(119)	1219
Menn	1157	(75)	:	231	:	(68)	(108)	(128)	(85)	433
Kvinner	1144	:	:	:	:	:	229	:	:	786
Spreittbygde strøk	1701	441	:	271	:	157	185	(136)	:	436
Menn	1011	319	:	207	:	157	(70)	(108)	:	(104)
Kvinner	690	(123)	:	:	:	:	(115)	:	:	332
Uoppgitt	:	:	:	:	:	:	:	:	:	:
Delområde og kjønn										
01 Dalsfjord	429	(117)	:	(80)	:	(88)	:	:	:	(78)
Menn	265	(82)	:	:	:	(88)	:	:	:	:
Kvinner	164	:	:	:	:	:	:	:	:	(67)
02 Folkestad og Bjørkedal	403	(76)	:	(104)	:	:	:	:	:	(104)
Menn	272	:	:	(87)	:	:	:	:	:	:
Kvinner	(131)	:	:	:	:	:	:	:	:	(67)
03 Austefjord	327	175	:	:	:	:	:	:	:	(73)
Menn	184	(139)	:	:	:	:	:	:	:	:
Kvinner	(144)	:	:	:	:	:	:	:	:	:
04 Volda	2473	(128)	:	269	:	(83)	374	179	(125)	1278
Menn	1249	(90)	:	231	:	(83)	(122)	(144)	(91)	450
Kvinner	1225	:	:	:	:	:	252	:	:	828
05 Mork og Berknes	370	:	:	:	:	:	:	:	:	(122)
Menn	199	:	:	:	:	:	:	:	:	:
Kvinner	170	:	:	:	:	:	:	:	:	(99)
Uoppgitt	:	:	:	:	:	:	:	:	:	:

¹ Sjå tekstdelen, pkt. 5.

Tabell 27.2. Yrkesaktive 16 år og over, etter næring, kjønn og type bustadstrøk/grunnkrins. 3. november 1989 - 2. november 1990

	I alt	Primær	Sekundær	Tertiær		
				I alt	Off., sosial og privat tenesteyting	Andre tertiær-næringar
Kommunen ¹	4016	491	884	2645	1666	979
Menn	2175	331	744	1102	591	511
Kvinner	1841	160	140	1543	1075	468
Type bustadstrøk og kjønn						
Tettstader						
Tettbygde strøk	2301	(105)	359	1837	1219	619
Menn	1157	(75)	329	754	433	321
Kvinner	1144	:	:	1084	786	298
6071 Volda	2301	(105)	359	1837	1219	619
Menn	1157	(75)	329	754	433	321
Kvinner	1144	:	:	1084	786	298
Spreittbygde strøk	1701	441	454	805	436	369
Menn	1011	319	390	302	(104)	198
Kvinner	690	(123)	:	503	332	171
Uoppgitt	:	:	:	:	:	:
Delområde, grunnkrins og kjønn						
01 Dalsfjord	429	(117)	169	(143)	(78)	:
Menn	265	(82)	(142)	:	:	:
Kvinner	164	:	:	(103)	(67)	:
0101 Velsvik	:	:	:	:	:	:
Menn	:	:	:	:	:	:
Kvinner	:	:	:	:	:	:
0102 Ulvestad	155	:	:	:	:	:
Menn	(112)	:	:	:	:	:
Kvinner	:	:	:	:	:	:
0103 Dravlausbygda	(131)	:	:	:	:	:
Menn	(87)	:	:	:	:	:
Kvinner	:	:	:	:	:	:
0104 Innselset	:	:	:	:	:	:
Menn	:	:	:	:	:	:
Kvinner	:	:	:	:	:	:
0105 Åmelfot og Steinsvik	:	:	:	:	:	:
Menn	:	:	:	:	:	:
Kvinner	:	:	:	:	:	:
0106 Dalsbygd	(75)	:	:	:	:	:
Menn	:	:	:	:	:	:
Kvinner	:	:	:	:	:	:
02 Folkestad og Bjørkedal	403	(76)	(135)	193	(104)	(88)
Menn	272	:	(118)	(99)	:	:
Kvinner	(131)	:	:	(93)	(67)	:
0201 Folkestad	194	:	(67)	(112)	:	:
Menn	(129)	:	:	(70)	:	:
Kvinner	:	:	:	:	:	:
0202 Fylsvik	(104)	:	:	:	:	:
Menn	(67)	:	:	:	:	:
Kvinner	:	:	:	:	:	:
0203 Bjørkedal	(105)	:	:	:	:	:
Menn	(76)	:	:	:	:	:
Kvinner	:	:	:	:	:	:
03 Austefjord	327	175	:	(117)	(73)	:
Menn	184	(139)	:	:	:	:
Kvinner	(144)	:	:	(102)	:	:
0301 Høydal	:	:	:	:	:	:
Menn	:	:	:	:	:	:
Kvinner	:	:	:	:	:	:
0302 Fyrde	(139)	(72)	:	:	:	:
Menn	(73)	:	:	:	:	:
Kvinner	:	:	:	:	:	:
0303 Kalvatn	(73)	:	:	:	:	:
Menn	:	:	:	:	:	:
Kvinner	:	:	:	:	:	:
0304 Hjartå	:	:	:	:	:	:
Menn	:	:	:	:	:	:
Kvinner	:	:	:	:	:	:
04 Volda	2473	(128)	389	1956	1278	679
Menn	1249	(90)	351	808	450	358
Kvinner	1225	:	:	1149	828	320

¹ Sjå tekstdelen, pkt. 5.

Tabell 27.2 (framh). Yrkesaktive 16 år og over, etter næring, kjønn og type bustadstrøk/grunnkrins. 3. november 1989 - 2. november 1990

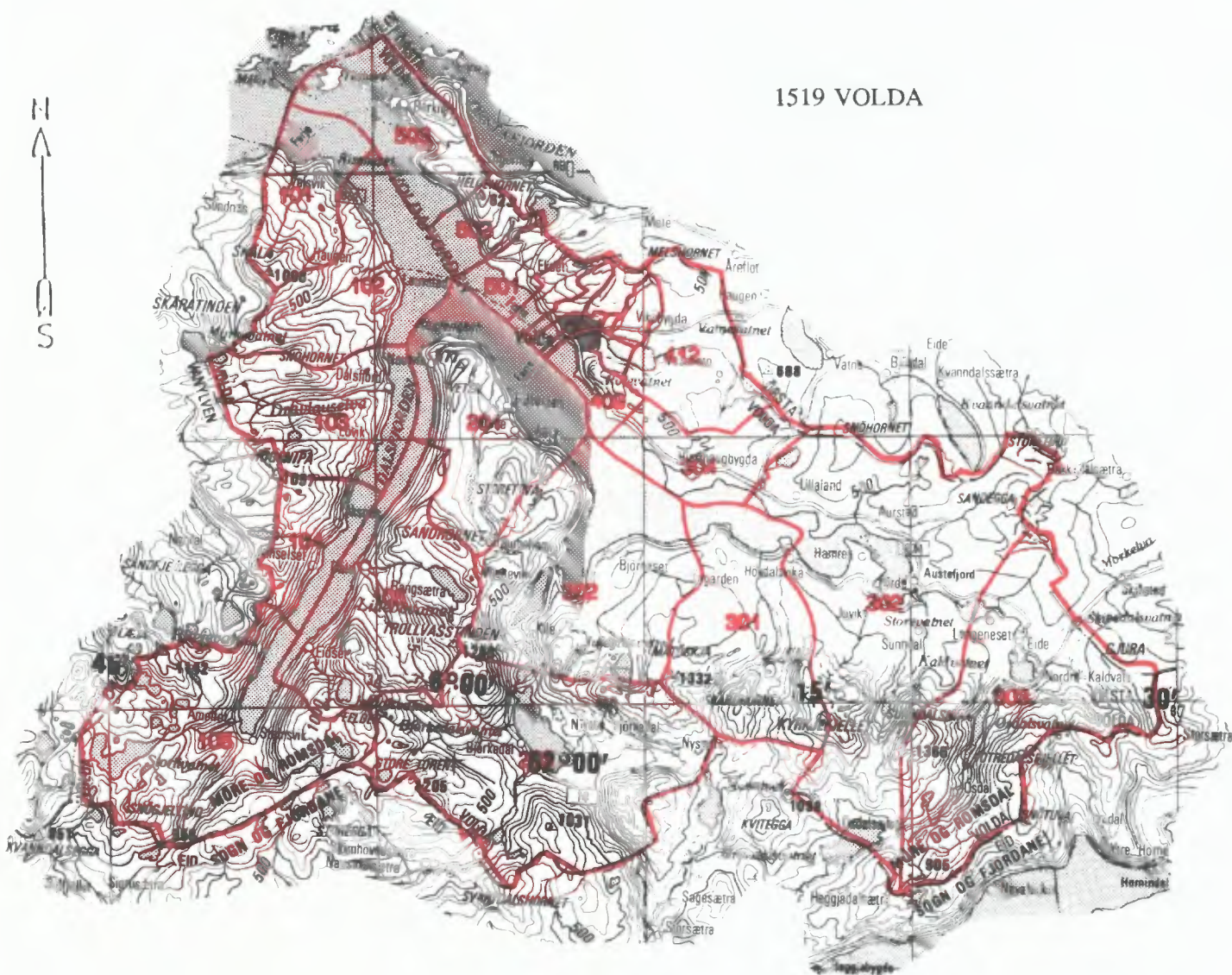
	I alt	Primær	Sekundær	Tertiær		
				I alt	Off., sosial og privat tenesteyting	Andre tertiær-næringar
0401 Halkjelsvik	:	:	:	:	:	:
Menn	:	:	:	:	:	:
Kvinner	:	:	:	:	:	:
0402 Øyra	:	:	:	:	:	:
Menn	:	:	:	:	:	:
Kvinner	:	:	:	:	:	:
0403 Hauane	182	:	:	(128)	(100)	:
Menn	(94)	:	:	:	:	:
Kvinner	(88)	:	:	(79)	:	:
0404 Myrane	198	:	:	177	(136)	:
Menn	(83)	:	:	:	:	:
Kvinner	(115)	:	:	(115)	(100)	:
0405 Nedre Heltne	(139)	:	:	(111)	:	:
Menn	(71)	:	:	:	:	:
Kvinner	(69)	:	:	(69)	:	:
0406 Røyslid	640	:	(92)	522	373	149
Menn	345	:	(85)	241	154	(87)
Kvinner	295	:	:	281	219	:
0407 Engeset og Klepp	239	:	:	202	147	:
Menn	(123)	:	:	(86)	(67)	:
Kvinner	(116)	:	:	(116)	(79)	:
0408 Norddalen	(99)	:	:	(84)	:	:
Menn	:	:	:	:	:	:
Kvinner	:	:	:	:	:	:
0409 Nedre Rotset og Greivsnes	254	:	:	192	(76)	(116)
Menn	148	:	:	(85)	:	(67)
Kvinner	(107)	:	:	(107)	:	:
0410 Øvre Rotset	:	:	:	:	:	:
Menn	:	:	:	:	:	:
Kvinner	:	:	:	:	:	:
0411 Øvre Heltne og Vikebygd	475	:	:	368	230	(138)
Menn	210	:	:	(132)	:	(81)
Kvinner	265	:	:	236	179	:
0412 Øvre Vikebygda	(99)	:	:	(67)	:	:
Menn	:	:	:	:	:	:
Kvinner	:	:	:	:	:	:
05 Mork og Berknes	370	:	(85)	234	(122)	(112)
Menn	199	:	(78)	(93)	:	(70)
Kvinner	170	:	:	(141)	(99)	:
0501 Egset og Mork	232	:	:	150	(89)	:
Menn	(112)	:	:	:	:	:
Kvinner	(120)	:	:	(98)	(71)	:
0502 Eikrem og Ytrestøyl	:	:	:	:	:	:
Menn	:	:	:	:	:	:
Kvinner	:	:	:	:	:	:
0503 Lid og Yksnøy	(98)	:	:	:	:	:
Menn	:	:	:	:	:	:
Kvinner	:	:	:	:	:	:
Uoppgitt	:	:	:	:	:	:

Tabell 28. Privathushald. Utvalde kjenneteikn for bustadstandard, og disponering av personbil. Bustadstrøk/grunnkrins. 3. november 1990

	Alle privat- hushald	Bustaden har både bad og WC	Kjøkken 6 m ² og over	Bustaden bygd etter 1960	Hushaldet eig bustaden	Hushaldet dispo- nerer bil	Bustad- romma er på eitt plan ¹	Bustaden ligg i 2. et. eller høgare og huset har ikkje heis
Kommunen	2908	2731	2660	1600	2228	2247	2434	361
Type bustadstrøk								
Tettstader								
Tettbygde strøk	1659	1582	1493	1063	1220	1325	1390	212
6071 Volda	1659	1582	1493	1063	1220	1325	1390	212
Spreittbygde strøk	1242	1141	1159	529	1001	915	1037	149
Uoppgitt	:	:	:	:	:	:	:	:
Delområde og grunnkrins								
01 Dalsfjord	343	320	314	152	286	255	276	(56)
0101 Velsvik	:	:	:	:	:	:	:	:
0102 Ulvestad	113	113	103	(44)	93	78	87	:
0103 Dravlausbygda	92	85	92	(51)	87	81	77	:
0104 Innselset	:	:	:	:	:	:	:	:
0105 Åmelfot og Steinsvik ...	(51)	(51)	(51)	:	(39)	(39)	(48)	:
0106 Dalsbygd	(51)	(41)	(39)	:	(42)	(32)	(37)	:
02 Folkestad og Bjørkedal ...	292	273	271	105	238	201	255	(43)
0201 Folkestad	117	117	105	(46)	103	91	108	:
0202 Fylsvik	100	93	93	:	87	(60)	86	:
0203 Bjørkedal	75	(63)	73	(35)	(48)	(50)	(61)	:
03 Austefjord	234	199	228	87	198	176	179	:
0301 Høydal	(37)	(37)	(37)	:	(34)	(33)	:	:
0302 Fyrde	93	80	91	:	72	(66)	78	:
0303 Kalvatn	69	(46)	(64)	:	(57)	(45)	(44)	:
0304 Hjartå	(35)	(35)	(35)	:	(35)	(32)	:	:
04 Volda	1773	1689	1594	1097	1296	1412	1481	228
0401 Halkjelsvik	(53)	(47)	(53)	:	:	(38)	(47)	(31)
0402 Øyra	(53)	(43)	(50)	:	(39)	(36)	(43)	:
0403 Hauane	179	162	164	:	107	135	147	(36)
0404 Myrane	145	124	83	92	(65)	118	114	(43)
0405 Nedre Heltne	107	107	96	90	(63)	69	92	:
0406 Røyslid	359	355	325	322	305	305	325	:
0407 Engeset og Klepp	243	236	234	119	190	175	196	:
0408 Norddalen	(53)	(53)	(53)	(43)	(51)	(53)	(49)	:
0409 Nedre Rotset og Greivsnæs	196	185	188	93	178	167	152	:
0410 Øvre Rotset	(37)	(37)	(33)	:	:	:	:	:
0411 Øvre Heltne og Vikebygd	280	280	259	251	203	249	242	:
0412 Øvre Vikebygda	69	(61)	(56)	:	(45)	(52)	(46)	:
05 Mork og Berknes	258	243	245	151	202	195	236	:
0501 Egset og Mork	144	138	132	104	115	110	138	:
0502 Eikrem og Ytrestøyl ...	:	:	:	:	:	:	:	:
0503 Lid og Yksnøy	89	81	89	(42)	73	67	74	:
Uoppgitt	:	:	:	:	:	:	:	:

¹ Bustaden har kjøkken, bad/dusj, WC og minst eitt bustadrom i same etasje.

1519 VOLDA



207 Grunnkrinsnummer
— Kommunegrense
— Grense for delområde
og grunnkrins

Utsnitt av kringskart



Kartgrunnlag M ca. 1:50 000
Løyvenr. 74/91 Statens kartverk



FoB 90

Folke- og bustadteljing 1990 blir gjennomført av Statistisk sentralbyrå

Oppgavene er undergitt teleplikt. Dei vil berre bli nytta til å utarbeide statistikk og vil bli oppbevarte på ein trygg måte.

VIKTIG:
Bruk helst blyant eller blå/svart kulepenn

Slik:

Ikkje slik:



1 Kven bur du saman med i leilegheita?
Rettleinga fortel kva vi meiner med ei leilegheit. Set fleire kryss om nødvendig.

- | | |
|---|---|
| <input checked="" type="checkbox"/> Ingen | <input checked="" type="checkbox"/> Sysken |
| <input checked="" type="checkbox"/> Ektemake | <input checked="" type="checkbox"/> Svigerforeldre, svigerinne, svoger, svigerbarn, tante, onkel, niese, nevø |
| <input checked="" type="checkbox"/> Sambuar | <input checked="" type="checkbox"/> Besteforeldre, barnebarn |
| <input checked="" type="checkbox"/> Dotter, son | <input checked="" type="checkbox"/> Andre personar |
| <input checked="" type="checkbox"/> Mor, far | |

2 Hadde du inntektsgivande arbeid i minst 100 timar i året frå 3. nov. 1989 til 2. nov. 1990?

Arbeid som ulønt familiemedlem i familiebedrift blir også rekna som inntektsgivande arbeid (t.d. butikk, gardsbruk).

- Ja Nei

! Svara du nei her, skal du ikkje fylle ut resten av denne sida.

3 Kor mange månader hadde du heiltids- og/eller deltidstarbeid i året frå 3. nov. 1989 til 2. nov. 1990?
Sjå rettleinga.

Heiltid: månader

Deltid: månader

4 Før opp namn og adresse på den arbeidsstaden (bedrifta) der du hadde inntektsgivande arbeid lengst tid i året frå 3. nov. 1989 til 2. nov. 1990.

Med bedrift meiner vi fabrikk, butikk, gardsbruk, likningskontor e.l.

Namn:

Gate/veg:

Poststad:

5 Gjer greie for verksemda på denne arbeidsstaden så nøye som du kan.
Skriv t.d. produksjon av møblar, sal av bilar, bokhandel, jordbruk, utleige av maskiner, arkitektverksemd e.l.

Verksemd:

6 Kva for yrke (tittel) hadde du på denne arbeidsstaden?

Skriv t.d. heimhjelp, rørleggjar, frisør, sjukepleiar, reingjeringshjelp, kokk, platearbeidar, salskonsulent, førskulelærer e.l.

Yrke:

7 Korleis er/var du knytt til arbeidsstaden du nemnde i spørsmål 4?

- Som fast eller mellombels tilsett
- Som sjølvstendig næringsdrivande (eigar)
- Som familiemedlem utan fast lønn i familiebedrift

8 Hadde du inntektsgivande arbeid i veka 27. okt. - 2. nov. 1990?

Sjå rettleinga.

- Ja Nei

! Svara du nei her, skal du ikkje fylle ut resten av denne sida.

9 Kva er den vanlege/avtala arbeidstida di i veka?

- 1-9 timar 30-34 timar
- 10-19 timar 35-39 timar
- 20-29 timar 40 timar eller meir

10 Kor mange timar inntektsgivande arbeid utførte du i veka 27. okt. - 2. nov.?

- 1-9 timar 35-39 timar
- 10-19 timar 40 timar eller meir
- 20-29 timar Ingen, eg arbeidde ikkje denne veka
- 30-34 timar

! Arbeidde du ikkje denne veka, skal du ikkje fylle ut resten av denne sida.

11 Kvar møtte du på arbeid i veka 27. okt. - 2. nov.?

Sjå rettleinga.

- Eg møtte fast på same arbeidsstaden/adressa som eg førte opp i spørsmål 4

- Eg møtte fast på ein annan stad. Skriv adressa

Kommune:

Gate/veg:

Poststad:

- Eg møtte på ulike stader denne veka

! Møtte du på ulike stader denne veka, skal du ikkje fylle ut resten av denne sida.

12 Kor mange gonger reiste eller gjekk du frå heimstaden din til arbeidsstaden i veka 27. okt. - 2. nov.?

Med heimstad meiner vi adressa i namnefeltet øvst på skjemaet.

- Ingen, eg bur på arbeidsstaden (arbeider heime) 1 gong

- 2-3 gonger

- Ingen, eg var ikkje på heimstaden denne veka 4 gonger eller fleire

! Reiste du ikkje denne veka, skal du ikkje fylle ut resten av denne sida.

13 Kor lang tid brukte du til vanleg frå heimstaden til arbeidsstaden (ein veg) i veka 27. okt. - 2. nov.?

- Under 15 min 45-59 min

- 15-29 min 60-89 min

- 30-44 min 90 min eller meir

14 Kva for transportmiddel brukte du til vanleg frå heimstaden til arbeidsstaden (ein veg) i veka 27. okt. - 2. nov.?
Set fleire kryss om nødvendig.

- Bil Båt

- Buss Brukte sykkel, gjekk i meir enn 10 min

- Tog, trikk, T-bane Anna

Spørsmåla på denne sida gjeld leilegheita der oppgave-givaren er registrert som busett 3. november 1990 i Folkeregisteret, sjå adressa nedanfor.

Send det utfylte skjemaet tilbake i den vedlagde svarkonvolutten. Dersom fleire i leilegheita har fått skjema, sjå rettleinga.

Adresse:

1 Busette i leilegheita 3. november 1990. Inntektsgivande arbeid i veka 27. oktober - 2. november 1990. Vekearbeidstid.

FØR OPP	personar fødde 1974 eller tidlegare som ikkje står på namnelista frå før. Ta berre med personar som er registrerte som busette i leilegheita (adressa ovanfor) i Folkeregisteret.	SET KRYSS	for inntektsgivande arbeid i veka 27. oktober - 2. november 1990 og vekearbeidstid for alle personar på namnelista. Sjå rettleinga.
Oppgavegivar:	Fødselsår	Hadde ikkje inntektsgivande arbeid	Hadde inntektsgivande arbeid: 1 - 29 timar i veka 30 timar eller meir i veka
Andre busette i leilegheita:		<input type="checkbox"/>	<input type="checkbox"/> <input type="checkbox"/>
		<input type="checkbox"/>	<input type="checkbox"/> <input type="checkbox"/>
		<input type="checkbox"/>	<input type="checkbox"/> <input type="checkbox"/>
		<input type="checkbox"/>	<input type="checkbox"/> <input type="checkbox"/>
		<input type="checkbox"/>	<input type="checkbox"/> <input type="checkbox"/>
		<input type="checkbox"/>	<input type="checkbox"/> <input type="checkbox"/>

Bruk eit særskilt ark dersom du treng meir plass

2 Kor mange rom på 6 m² eller meir er det i leilegheita? Ta ikkje med kjøkken, gang, bad o.l.

- 1 2 3 4 5
 6 7 8 9 eller fleire

3 Kor stor er leilegheita målt i kvadratmeter? Ta med alle rom til bustadformål, også kjøkken, gang, bad o.l.

- Under 50 m² 100-129 m²
 50-59 m² 130-149 m²
 60-79 m² 150-199 m²
 80-99 m² 200 m² eller meir

4 Kor stort er kjøkkenet i leilegheita?

- 6 m² eller større Det er ikkje kjøkken i leilegheita
 Mindre enn 6 m²

5 Er det bad eller dusj inne i leilegheita?

- Ja Nei

6 Er det vassklosett inne i leilegheita?

- Ja Nei

7 Kva slags kjelder til oppvarming er det i leilegheita?

- Sentralvarme (radiatorar e.l.) Omnar for flytande brensel (olje, parafin e.l.)
 Elektriske omnar, varmekablar e.l. Omnar for fast brensel (ved, koks e.l.)

8 Har leilegheita kjøkken, bad/dusj, wc og minst eitt bustadrom i same etasje?

- Ja Nei

9 Kva etasje ligg leilegheita i? Set fleire kryss dersom leilegheita har bustadrom i fleire etasjar.

- Kjellaretasje Underetasje

1. 2. 3. 4. 5. eller høgare

10 Kva slags eige-/leigeforhold er det til leilegheita? Set berre eitt kryss.

- Eg/vi eig ho gjennom eit burettslag eller bustadaksjeselskap
 Eg/vi eig ho aleine eller saman med andre
 Eg/vi leiger ho gjennom arbeidet (tenestebustad)
 Eg/vi leiger ho for eit avgrensa tidsrom
 Eg/vi leiger ho på andre vilkår

11 Kor mange personbilar disponerer dei som bur i leilegheita?

- Ingen 1 2 3 eller fleire

12 Sorterer hushaldet til vanleg avfallet sitt? Set berre kryss for avfallstypar som blir leverte/henta etter at dei er sorterte ut.

- Inga særskild sortering. Praktisk vanskeleg, manglar tilbod e.l.
 Papir Måling, lakk, olje e.l.
 Glas Anna avfall
 Batteri

13 Kva slags hus ligg leilegheita i? Sjå rettleinga.

- Frittliggjande einbustad eller våningshus knytt til gardsdrift
 Hus i kjede, rekkjehus, terrassehus eller vertikaldelt tomannsbustad
 Horisontaldelt tomannsbustad eller anna bustadbygg med mindre enn 3 etasjar
 Blokk, leigegard eller anna bustadbygg med 3 etasjar eller meir
 Forretningsbygg, pensjonat, aldersheim, militærforlegning eller anna bygg for felleshushald

14 Er det heis i huset?

- Ja Nei

15 Kor mange leilegheiter er det i huset?

- 1 2 3 4 5
 6 7 8 9 eller fleire

16 Når vart huset bygd? (opphavleg byggjeår)

- 1900 eller før 1946 - 1960
 1901 - 1920 1961 - 1970
 1921 - 1940 1971 - 1980
 1941 - 1945 1981 - 1990

Pris kr 50,00

Publikasjonen kjem ut i kommisjon hos Universitetsforlaget, Oslo, og er til salgs hos alle bokhandlarar.

ISBN 82-537-3539-1