



# Folke- og bustadteljing 1990

## Samnanger



**FOLKE- OG BUSTADTELJING  
1990**

**KOMMUNEHEFTE**

**1242 SAMNANGER**

STATISTISK SENTRALBYRÅ  
OSLO-KONGSVINGER 1992

ISBN 82-537-3323-2

EMNEGRUPPE  
31 Folketellinger

ANDRE EMNEORD  
Arbeidstid  
Befolkning  
Boliger  
Grunnkretser  
Husholdninger  
Sysselsetting  
Yrkesaktive

## Forord

Hovudformålet med Folke- og bustadteljing 1990 er å gi eit bilete av befolkningen og levekåra i det norske samfunnet.

Eit anna viktig formål er å gi statistikk for mindre geografiske område som kommunar og delar av kommunar. For å dekkje dette formålet gir Statistisk sentralbyrå ut eit statistisk hefte for kvar kommune.

Når kommunehefta for alle kommunane i eit fylke er publiserte, vil det bli laga eit samandrag for fylket med tabellar som svarar til dei som finst i kommunehefta. Når alle kommunane i landet har fått hefta sine, vil det også bli laga eit samandrag for heile landet.

Innan utgangen av 1992 vil det vere etablert ein endeleg folketeljingsfil, og det blir utarbeidd eit hefte som dokumenterer folketeljingsprosjektet.

Resultata frå FoB90 vil i tillegg vere tilgjengelege i databasar i SSB, bl.a. Regionalstatistisk database. Det er vidare planar om ei spreing av folketeljingsdata i samband med publisering av annan statistikk frå SSB. Resultata vil ein også kunne få på maskinlesbar form. Brukarar som ønskjer meir omfattande bearbeiding av materialet vil få dette gjort i SSB mot å betale kostnadene.

Oslo/Kongsvinger, 29. januar 1992

Svein Longva

---

Jan Furseth



## Innhald

	Side
Tabellregister .....	6
Figurdel .....	7
Tekstdel	
1. Formål .....	8
2. Opplegg og gjennomføring .....	8
2.1. Kva statistikken omfattar .....	8
2.2. Grunnlag for statistikken .....	8
2.3. Datainnsamling .....	8
3. Feilkjelder og uvisse resultat .....	8
4. Einingar, geografiske nivå og kjennemerke .....	9
4.1. Einingar .....	9
4.2. Geografiske nivå .....	10
4.3. Kjennemerke .....	11
4.3.1. Personkjennemerke .....	11
4.3.2. Bustadkjennemerke .....	14
4.3.3. Hushaldskjennemerke .....	15
5. Merknader til tabellane .....	16
Tabelldel .....	17
Vedlegg	
Kart over grunnkrinsar	
Kart over tettstader	
Personskjema	
Bustadskjema	

### Standardteikn i tabellar

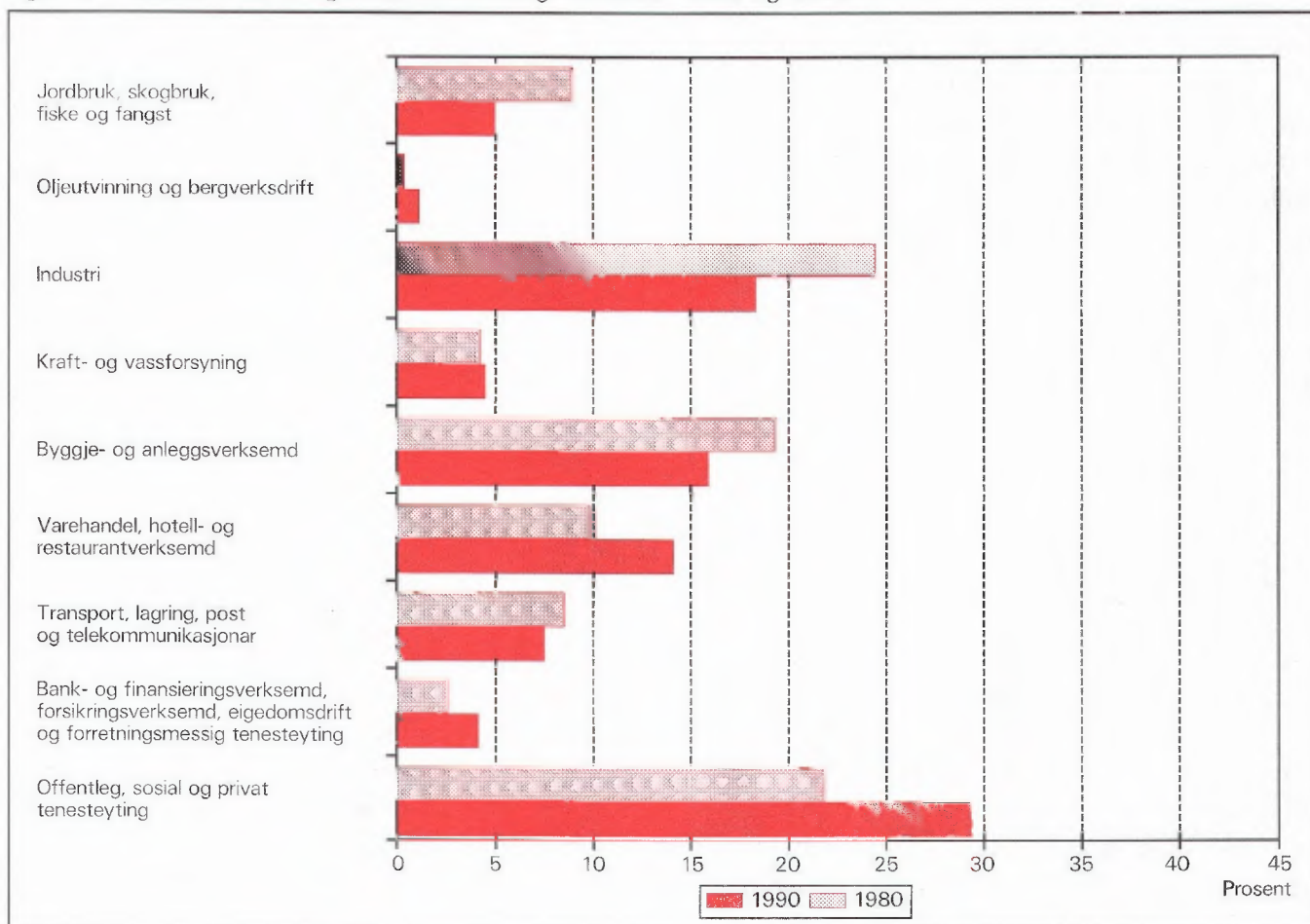
- Null
- 0,0 Mindre enn 0,5 av den brukte eininga

## Tabellregister

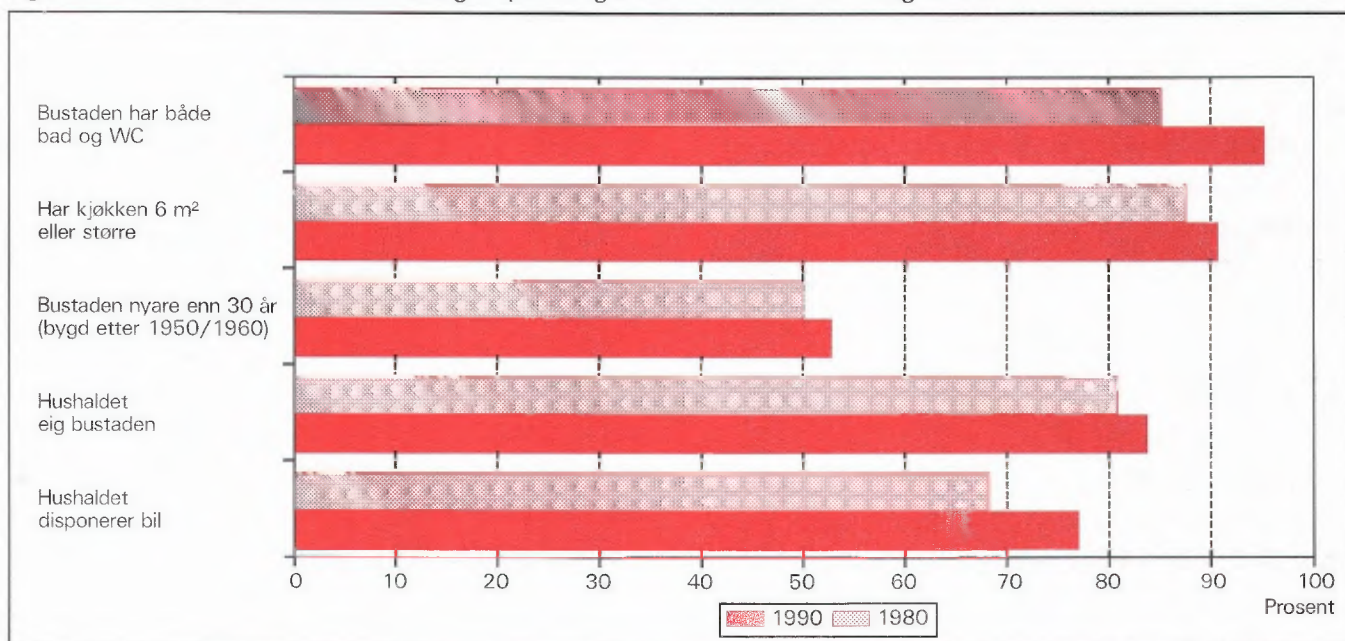
	Side
1. Folkemengd ved folketeljingane 1875 - 1990, etter kommunegrenser pr. 3. november 1990 . . . . .	17
2. Folkemengd etter kjønn, ekteskapeleg status og alder. 3. november 1990 . . . . .	17
3. Hovudtal for utdanning. Personar 16-66 år etter yrkesaktivitet, arbeidstid i året, kjønn og utdanning. 3. november 1989 - 2. november 1990 . . . . .	18
4. Personar 16 år og over. Hovudtal for yrkesaktivitet i året 3. november 1989 - 2. november 1990 . . . . .	19
5. Hovudtal for yrkesaktive i året 3. november 1989 - 2. november 1990 . . . . .	20
6. Yrkesaktive 16 år og over, etter alder og næring/yrkesfelt. 3. november 1989 - 2. november 1990 . . . . .	21
7. Yrkesaktive 16 år og over, etter kjønn, arbeidstid i året og næring/yrkesfelt. 3. november 1989 - 2. november 1990 . . . . .	22
8. Hovudtal for yrkesaktive i veka 27. oktober - 2. november 1990, etter vanleg/avtala arbeidstid . . . . .	24
9. Yrkesaktive 16 år og over i veka 27. oktober - 2. november 1990, etter kjønn, vanleg/avtala arbeidstid og næring/yrkesfelt . . . . .	25
10. Yrkesaktive 16 år og over med fast oppmøteplass på arbeid i veka 27. oktober - 2. november 1990, etter talet på arbeidsreiser, reisetid og yrkesfelt/oppmøteplass . . . . .	26
11. Yrkesaktive 16 år og over med fast arbeidsreise i veka 27. oktober - 2. november 1990, etter reisemåte, oppmøteplass, talet på arbeidsreiser, reisetid og etter reisemåte, kjønn og alder . . . . .	27
12. Bustader og busette. Hustype, talet på rom, kjøkken. 3. november 1990 . . . . .	28
13. Bustader, rom og busette, etter hustype. 3. november 1990 . . . . .	28
14. Bustader etter eigeform og areal. Rom og busette, etter eigeform. 3. november 1990 . . . . .	28
15. Bustader etter talet på rom og talet på busette. 3. november 1990 . . . . .	29
16. Bustader etter byggjeår for huset og hustype/eigeform/kjelde til oppvarming. Busette og rom, etter byggjeår for huset. 3. november 1990 . . . . .	29
17. Bustader og busette. Sanitærutstyr, storleik og tilgjenge. 3. november 1990 . . . . .	30
18. Bustader etter standardindikatorar. Busette etter alder og standardindikatorar. 3. november 1990 . . . . .	31
19. Hushald, familiar og personar, etter hushaldstipe. Hushald etter hushaldstipe og talet på familiar i hushaldet/yrkesaktivitet i hushaldet/eigeform/talet på rom i bustaden og kjøkken. 3. november 1990 . . . . .	32
20. Hushald, familiar og personar, etter hushaldsstorleik/hushaldstipe. Absolutte tal og prosent. 3. november 1990 . . . . .	33
21. Hushald etter hushaldstipe og disponering av personbil/sortering av avfall. 3. november 1990 . . . . .	34
22. Familiar i privathushald etter familietype. Personar etter alder og familietype. 3. november 1990 . . . . .	34
23. Hovudtal for par og personar i par. 3. november 1990 . . . . .	35
24. Barn 0-17 år etter alder, familietype og mors/fars yrkesaktivitet i veka 27. oktober - 2. november 1990 . . . . .	35
25. Personar 67 år og over. Alder, talet på personar i hushaldet, hushaldstipe og indikatorar for bustadstandard. 3. november 1990 . . . . .	36
26. Folkemengd etter alder, kjønn og type bustadstrøk/grunnkrins. 3. november 1990 . . . . .	37
27. Yrkesaktive 16 år og over i året, etter næring, kjønn og type bustadstrøk/grunnkrins. 3. november 1990 . . . . .	38
28. Privathushald. Utvalde kjenneteikn for bustadstandard, og disponering av personbil. Bustadstrøk/grunnkrins. 3. november 1990 . . . . .	39



Figur 1. Yrkesaktive 16 år og over, etter næring. Prosent. 1980 og 1990



Figur 2. Hovudtal for bustadstandard og disponering av bil. Prosent. 1980 og 1990



# 1. Formål

Hovudformålet med Folke- og bustadteljing 1990 (FoB90) er å gi eit bilete av befolkningen og levekåra i det norske samfunnet. Moderne folketeljingar legg stor vekt på å sjå opplysningar om bustader og butilhøve, sysselsetjing og yrke, utdannings- og inntektsforhold, arbeidsreiser mv. i samanheng.

Formålet med denne publikasjonen er å gi ei omtale av kvar kommune, og av område som er mindre enn ein kommune (delområde, krinsar, tettstader).

## 2. Opplegg og gjennomføring

### 2.1. Kva statistikken omfattar

FoB90 omfattar alle personar (også utanlandske statsborgarar) som var registrerte som busette i Noreg på teljingstidspunktet 3. november 1990, i samsvar med forskriftene om føring og ordning av folke-registra.

Bustadteljinga har med alle privatbustader der minst éin person var registrert som busett 3. november 1990.

Teljinga omfattar *ikkje* bustader der det ikkje budde folk eller der det budde nokon berre mellombels (t.d. ugifte personar som oppheldt seg utanom foreldreheimen på grunn av skolegang). Det er heller ikkje henta inn opplysningar om bustaden for dei som oppheldt seg i aldersheimar, pleieheimar, barneheimar og andre fellesinstitusjonar og får stell og tilsyn der.

Eininga *hus* er ikkje med i teljinga, men det blir gitt nokre opplysningar om det huset som bustaden ligg i.

### 2.2. Grunnlag for statistikken

I kommunar med færre enn 6 000 innbyggjarar fekk alle personar som var fødde i 1974 eller tidlegare, eit personskjema. Den eldste i kvar familie fekk i tillegg eit bustadskjema.

Svara på spørsmåla på desse utgjer dei fleste opplysningane i folke- og bustadteljinga. Dei andre oppgåvene kjem frå ulike statistiske og administrative register. Dei viktigaste registerkjennemerka er kjønn, alder og andre demografiske kjennemerke og utdanning.

I kommunar med 6 000 eller fleire innbyggjarar er det henta inn opplysningar på skjema berre frå eit utval av befolkningen 16 år og over. Teljingsopp- legget i utvalskommunane blir omtala i hefta for dei respektive kommunane, og i det informasjonsheftet som er nemnt.

Det er laga eit eige informasjonshefte som m.a. gjer greie for bakgrunn, metode, fagleg innhald og opplegg for bearbeiding av teljinga. Heftet kan ein få ved å vende seg til SSB, Folketeljingskontoret.

### 2.3. Datainnsamling

Folketeljingsskjema blei sende i posten direkte til kvar einskild oppgavegivar. Namn og adresse frå Det sentrale personregister (DSP) blei førde på i førehand.

Alle oppgavegivarane fekk eit personskjema med rettleiing. I tillegg fekk den eldste i kvar familie eit bustadskjema og ein svarkonvolutt.

Utfylte skjema frå alle oppgavegivarane i leileg- heita/bustaden blei sende samla tilbake i svarkonvo- lutt. Der det budde fleire familiar i same bustad, blei det berre brukt éin svarkonvolutt og berre eitt bustadskjema blei utfylt. Innsamlingsmetoden gav derfor grunnlag for å gruppere personar til hushald (sjå nedanfor).

Personar som ikkje hadde sendt inn folketeljings- skjema til rett tid, fekk tilsendt inntil to adresserte purringar.

## 3. Feilkjelder og uvisse resultat

Ved gjennomføring og bearbeiding av ei statistisk undersøking vil det alltid kunne oppstå feil som kan gi utslag i resultat.

Dei fleste feila oppstår vanlegvis under oppgave- innhentinga og kjem av urette svar eller mangelfullt utfylte skjema. Ved bearbeiding kan det oppstå feil når opplysningane blir koda, i vårt tilfelle spesielt opplysningane om næring og yrke.

SSB har ikkje kontakta oppgavegivarane dersom det vart funne feil eller manglar ved utfyllinga. Materialet har likevel gjennomgått omfattande maski- nelle kontroll- og opprettingsrutinar. For kjennemer- ke med uoppgitt svar er det rekna ut eit mest mogleg sannsynleg svar på grunnlag av dei andre opplys- ningane personen har gitt og ut frå svara frå andre oppgavegivarar.

Kontroll- og opprettingsrutinane vil bli nærare omtala i publikasjonen som dokumenterer FoB90-prosjektet. Publikasjonen vil bli gitt ut sist i 1992.

SSB gjennomfører ei kvalitetsundersøking i samband med folketeljinga. Undersøkinga tek sikte på å kontrollere kvaliteten av hushaldssamansetjinga i folketeljinga. Vidare skal ein vurdere eventuelle konsekvensar for statistikken av å nytte regelverket i folkeregisterlova som grunnlag for geografisk plassering av befolkningen. Ein ventar at resultatata vil liggje føre i 1992.

## 4. Einingar, geografiske nivå og kjennemerke

Når ikkje anna er nemnt, gjeld opplysningane situasjonen 3. november 1990.

### 4.1. Einingar

#### Person

Teljinga omfattar alle personar som etter folkeregistret er registrert som busett i Noreg på teljingsdagen 3. november 1990. Kven som skal reknast som busett og kvar dei skal ha adressa si, går fram av forskriftene om føring og ordning av folkeregistra.

#### Busette

Med busette meiner vi personar busette i privathushald. Talet på *busette i alt* vil derfor vere mindre enn talet på *personar i alt* i kommunen (folkemengd).

#### Barn

I tabellane 19-21 og 23-24 omfattar omgrepet *Barn* ugifte heimebuande barn under 18 år som er registrerte busette i familien til minst ein av foreldra eller andre føresette. Eldre barn som bur i heimen, er ikkje rekna som barn etter denne definisjonen.

#### Par (ektepar og sambuarpar)

Som *Par* blir rekna gifte par og sambuarpar.

Gifte par er ektepar som er registrerte busette i same privatbustad, aldersheim, pleieheim e.l.

Sambuarpar er personar som lever saman i ekteskapsliknande forhold utan å ha inngått formelt ekteskap.

Begge personane i eit par må vere registrerte som busette på same adressa.

## Familie

Som familie reknar vi:

- ektepar og eventuelle ugifte heimebuande barn utan omsyn til alderen på barnet
- mor/far med ugifte heimebuande barn utan omsyn til alderen på barnet
- kvar enkelt person som ikkje høyrer med i gruppane over (einsleg)

Eit familienummer er eitt av kjennemerka for kvar person i Det sentrale personregister. Grupperinga til familie i teljinga er gjort med utgangspunkt i dette familienummeret.

Alle i ein familie i teljinga må vere registrerte busette på same adressa (same kommune og poststad), og dei kan berre inngå i eitt hushald. Personar, t.d. ektefellar, som etter denne regelen er plasserte på kvar sin stad, er ikkje grupperte til same familie i teljinga, sjølv om dei har likt familienummer i Det sentrale personregister.

Barn som har gått ut av familien fordi dei har fått eigne barn, har meldt flytting og/eller inngått ekteskap, blir aldri rekna til foreldra sin familie på eit seinare tidspunkt. Når t.d. eit ektepar bur saman med eit skilt barn, utgjer ektefellane og barnet kvar sin familie.

Ein familie kan aldri bestå av meir enn to generasjonar.

Ugifte sysken som bur saman i ein bustad der ingen av foreldra er busette, blir rekna som kvar sin éinpersonfamilie.

Personar med ukjend bustad eller familienummer blir rekna som einslege (éinpersonfamiliar).

I eit sambuarpar utgjer kvar sambuar sin eigen familie saman med eigne barn. Felles barn er med i familien til éin av foreldra.

## Hushald

Til same hushald er rekna personar som er registrerte busette i same bustad. Slike hushald blir kalla *bustadhushald*. Eit hushald kan vere samansett av ein eller fleire familiar. Grupperinga av personar til bustadhushald er hovudsakleg gjort ut frå innsendingsmåten (felles retur) og opplysningar gitt i teljingsskjemataet. Sjølv om Det sentrale personregister ikkje gir oversikt over kven som bur saman i kvar einskild bustad, er adresseopplysningane i registeret nytta som eit supplement i arbeidet med å konstruere hushaldet.

I teljinga blir det skilt mellom privat- og felleshushald.

Grappa *Privathushald* omfattar personar som er registrerte som busette i same privatbustad. Sidan alle opplysningane om hushald i teljinga er knytt til denne typen, er talet på hushald i alt derfor lik talet på privathushald.

Til *Felleshushald* er rekna slike som er registrerte busette i aldersheimar, pleieheimar, barneheimar o.l., og som får stell og tilsyn der. Tilsette som er busette i/ved felleshushaldet, er alltid rekna som busette i privathushald. Det same gjeld militært personell som er registrerte busette i forlegningen.

Folketeljinga gir ikkje statistikk over felleshushald. Det er hovudsakleg fordi personar som oppheld seg på institusjon, men som er registrerte busette i heimen, tilhører privathushaldet dei er registrerte i. Ein statistikk på dette grunnlaget ville derfor gi eit misvisande bilete.

### **Bustad (leilegheit)**

Ein bustad er eitt eller fleire rom som er bygde eller ombygde til heilårs privatbustad for ein eller fleire personar. Det må vere tilgjenge til rommet/romma utan at ein må gå gjennom ein annan bustad. For å gjere det enkelt blir det i tabellane brukt nemninga bustad i staden for privatbustad.

Ein bustad er t.d. rekkjehusleilegheit, leilegheit i tomannsbustad, leilegheit i leigegard, blokkleilegheit og hybelleilegheit. Einebustad er også leilegheit.

Ein hybel i privathus er ein bustad dersom han har eigen inngang. I hybelhus er kvar hybel rekna som eigen bustad, også der rom som t.d. kjøkken og bad er felles. Leilegheiter og hyblar som blir disponerte av privathushald i sjukehus, institusjonar, militærforlegningar o.l., er alltid rekna som eigen bustad.

I somme tilfelle kan ein bustad omfatte meir enn ei leilegheit. Det gjeld når personar i same familie (t.d. ugifte barn) bur i eiga leilegheit (t.d. hybelleilegheit) på same adressa som resten av familien. I slike tilfelle omfattar bustaden alle leilegheitene som familiemedlemmane brukar.

Fordi omgrepet bustadhushald blir brukt, blir talet på bustader det same som talet på privathushald i teljinga.

Det er ikkje innhenta oppgåver for bustader der ingen er registrert busett (sjå avsnitt 2.1).

Hus er ikkje eiga eining i teljinga, men bustadkjennermerka omfattar nokre opplysningar om huset som bustaden ligg i.

## **4.2. Geografiske nivå**

### **Grunnkrins, delområde**

Grunnkrinsane er utforma slik at dei skal vere stabile over ein rimeleg tidsperiode. Ein grunnkrins er eit samanhengande geografisk område, og har mest mogleg einsarta natur, næringsgrunnlag, kommunikasjonsforhold og busetnad. Folkemengd og areal bør ikkje variere for sterkt. Visse variasjonar i befolkningsgrunnlaget finst likevel - ein krins i spreittbygde strøk kan ha under 100 innbyggjarar, medan dei tettast utbygde byområda kan ha over 1 000.

Fordi krinsen skal vere stabil, er han ikkje knytta opp til tettstadsavgrensinga. Ein krins kan derfor innehalde både tett og spreitt busetnad.

Det er ikkje stilt krav om at grunnkrinsgrensene skal falle saman med grensene for kyrkjesokn, skole- eller valkrinsar.

Landet er delt inn i om lag 13 600 grunnkrinsar.

Grunnkrinsane er grupperte saman til *delområde* (bydelar/bygdslag). I eit delområde er det vanlegvis 1 000 - 3 000 personar i spreittbygde strøk og 3 000 - 5 000 i tettbygde. I alt er det om lag 1 550 delområde i landet.

Alle adressene i landet er gitt kodar for grunnkrins og delområde. Kodane er ein del av datagrunnlaget i Det sentrale personregister. Grunnkrinsinndelinga i FoB90 kan samanliknast med FoB80. I visse tilfelle (ved krinsdelingar i perioden) må samanlikninga skje med utgangspunkt i grupper av 1990-krinsar.

Kart over grunnkrinsar og delområde er med som vedlegg til heftet.

### **Kommune**

Vi går ut i frå at kvar einskild person i teljinga har bustaden sin i den kommunen og den bustaden der vedkommande var registrert som busett i Folkeregistret 3. november 1990.

Hovudregelen er at ein person skal registrerast som busett der han eller ho tar døgnkvila si. Dei viktigaste unntaka frå denne hovudregelen gjeld:

- Ugifte personar som pga. studier, skolegang eller verneplikts-/sivilteneste oppheld seg utanom foreldra/forsørgjaren sin bustad. Dei skal vere registrerte i foreldra/forsørgjaren sin bustad.
- Gifte personar som det meste av tida må bu borte frå heimen pga. arbeid, studier, verneplikts-/sivilteneste (t.d. yrkesaktive som er vekependlarar). Dei skal vere registrerte i ektefellen sin felles bustad.
- Personar som er innlagde på sjukehus eller sette inn i fengsel, arbeidsanstalt e.l. Dei skal vere registrerte der dei var busette før dei blei innlagde/innsette.

Personar som ikkje kan knytast til ein bestemt bustad, blir rekna til gruppa *Utan fast opphaldsstad*. Dei er rekna med i den kommunen der dei sist hadde fast bustad.

Det er ikkje innhenta opplysningar om mellombels bustad. Folketeljinga gir derfor ikkje oppgåver over den eksisterande befolkningen.

#### Tettstad

For at ei hussamling skal reknast som tettstad, må det bu minst 200 personar der, og avstanden mellom husa må normalt ikkje overstige 50 meter. Det er tillate med avvik etter skjøn for område som ikkje skal eller kan bli busette. Dette kan t.d. vere parkar, idrettsanlegg, industriområde, eller naturlege hindringar som elvar eller dyrkbare område. Hussamlingane som naturleg hører med til tettstaden, blir tekne med i ein avstand på 400 meter frå tettstadkjernen.

Tettstadsavgrensinga er uavhengig av grunnkrinsinndelinga, og kan også gå på tvers av kommuneinndelinga.

Kart over tettstadene i kommunen er med som vedlegg til heftet.

Tal for kvar einskild tettstad er gitt i tabellane 26-28, under *Tettbygde strøk*.

### 4.3. Kjennemerke

#### 4.3.1. Personkjennemerke

##### Alder

I fordelinga etter alder er kvar person gruppert etter alder pr. 31. desember 1990. (Alder = 1990 minus fødselsår.)

#### Arbeidsreiser - generelt

Arbeidsreiseopplysningane omfattar oppmøteplass, talet på arbeidsreiser, reisetid og reisemåte (sjå dette). Kjennemerka gjeld personar 16 år og over som *utførte* inntekstgivande arbeid i teljingsveka frå 27. oktober til 2. november 1990 og som hadde ein *fast* oppmøteplass. Arbeidsreiseopplysningane gjeld reisa frå heimstaden (registrert bustad) til arbeidsstaden.

Det blei lagt spesiell vekt på utforminga av arbeidsreisepørsmåla. Både i spørsmålsteksten og rettleiinga blei det forklart at *heimstaden* er den bustadadressa som vedkommande var registrert som busett på i Folkeregisteret 3. november 1990.

#### Arbeidsreiser - talet på

Talet på arbeidsreiser er dei gongene oppgavegivaren reiste *frå* heimstaden *til* arbeidsstaden (én veg) i teljingsveka. Med *Heimstad* meiner vi alltid den bustadadressa som vedkommande er registrert busett på. For personar som budde mellombels på t.d. hybel eller brakke denne veka, er reisa mellom hybelen/brakka og arbeidsstad ikkje teken med. Personar som arbeidde i heimen (t.d. bønder) er grupperte til *reiste ikkje*. Det same gjeld personar som ikkje var på heimstaden i teljingsveka.

#### Arbeidstid

Teljinga har opplysningar om arbeidstid både i året (12-månadersperioden), og i teljingsveka frå 27. oktober til 2. november 1990. For veka er det dessutan eit skilje mellom vanleg/avtala og faktisk arbeidstid.

#### Arbeidstid i året

I FoB90 er årleg arbeidstid det samla talet på heile månader som vedkommande hadde arbeid, heiltid og/eller deltid, i alle arbeidsforhold. Som heiltid er rekna samla arbeidstid på 30 timar eller meir i veka, noe som svarar til 120 timar eller meir over ein 4-vekersperiode. Fråvære er ikkje trekt frå. Summen av månader med heiltids- og deltidsarbeid kan høgst vere 12.

#### Arbeidstid i veka (vanleg/avtala)

Den avtala arbeidstida i veka er gitt i timeverk og viser det timetalet den yrkesaktive har avtale om. For yrkesaktive som ikkje hadde inngått avtale om ei bestemt arbeidstid, gjeld oppgåva den gjennomsnittlege arbeidstida. Det same gjeld for personar med

varierende arbeidstid eller for dei som har skiftarbeid kombinert med friperiodar. Faste førebuingar ut over ordinær arbeidstid er inkludert (lærarar). Arbeidstid i fleire arbeidsforhold skulle summerast. Betalt fråvære er ikkje trekt frå, medan tilfeldig meirarbeid (sesongvariasjonar, overtid) derimot ikkje er lagt til.

### Arbeidstid i veka (utført)

Faktisk utført arbeidstid er oppgitt i timeverk. Overtid og anna ekstraarbeid er rekna med, men omgrepet omfattar ikkje fråvære på grunn av sjukdom, ferie, permisjon med lønn o.l. Personar som ikkje var på arbeid i teljingsveka, t.d. på grunn av skift- eller turnusfridagar, utførte ikkje inntektsgivande arbeid denne veka.

### Bustad

Sjå *Kommune* i avsnitt 4.2.

### Bustadstrøk (tettbygd - spreittbygd)

Sjå *Tettstad* i avsnitt 4.2.

### Ekteskapeleg status

Det er brukt fire hovudgrupperingar etter ekteskapeleg status, nemleg ugifte, gifte, enkjer/enkjemenn og separerte/skilde. Ekteskapeleg status omtalar den formelle situasjonen, ikkje faktiske samlivsforhold (sambuarar).

### Familietype

Under omtalen av eininga *familie* (avsnitt 4.1 ovanfor) er det gjort greie for kven som skal reknast til same familie. På grunnlag av kva for personar som inngår i familien og kva for ekteskapeleg status dei har, blir familiane inndelte i typar, slik:

Einsleg	einpersonfamilie.
Ektepar utan barn	familien inneheld eit ektepar, men ingen ugifte, heimebuande barn.
Ektepar med barn	familien inneheld eit ektepar, og paret sine ugifte, heimebuande barn utan omsyn til alder.
Mor/far med barn	familien inneheld mor eller far og deira ugifte, heimebuande barn utan omsyn til alderen på barnet/barna.

Familietyper baserer seg på den formelle ekteskapelege statusen til personane i familien. I eit sambuarpar utgjer kvar einskild sambuar derfor sin eigen familie.

### Heiltid/deltid

Ein person kjem i gruppa heiltidsarbeid når summen av avtala/vanleg arbeidstid i alle arbeidsforhold er 30 timar eller meir i veka (120 timar eller meir over ein 4-vekersperiode).

### Næring

Yrkesaktive personar 16 år og over er grupperte etter næring ut frå opplysningar om 12-månadersperioden. Kjennemerket er knytta til det arbeidsforholdet som hadde vara lengst. Det er ikkje innhenta særskilte oppgåver om næring for teljingsveka frå 27. oktober til 2. november.

Næringsgrupperinga er gjord etter 1983-utgåva av Standard for næringsgruppering (Standardar for norsk statistikk 2). Standarden er eit fem-sifra pyramidisk system der kvart siffer viser eit grupperingsnivå.

FoB80 blei gruppert etter den førre utgåva av næringsstandarden (utgitt i 1978). Dei viktigaste endringane frå denne utgåva finn vi under Detaljhandel. Standardendringane har ingenting å seie for jamføringane med siste teljing for næring på 1-siffernivå.

Næringsgrupperinga kan etter mindre modifikasjonar på tabellnivå samanliknast med International Standard Industrial Classification of all Economic Activities (ISIC) frå 1968.

FN vedtok ein ny versjon av ISIC i 1989. Den nye versjonen vil etter kvart bli innarbeidd i næringsstandarden i dei fleste landa i Europa. Når den nye standarden blir innført i Noreg, vil folketeljingsmaterialet få næringskodar etter ISIC -89 i tillegg til dei noverande.

### Oppmøteplass på arbeid

Oppmøteplassen er den staden der oppgåvegivaren møtte fram då arbeidsdagen tok til. Grupperingskriterium er kommune. Personar som møtte på ulike stader, var til sjøs e.l. har ikkje fast oppmøteplass.

### Reisemåte til arbeidet

Reisemåten gjeld dei transportmidla vedkommande til vanleg brukte på arbeidsreisa (éin veg).

### Reisetid til arbeidet

Reisetida er den tida det tek å kome *frå* heimstaden (registrert bustadadresse) *til* arbeidsstaden (éin veg). I reisetida er gongtid og ventetid under reisa rekna med. Det same gjeld faste gjeremål, t.d. å bringe barn

til barnehage. Tilfeldige gjeremål og forseiningar blir ikkje rekna med.

For pendlarar som budde mellombels utanom heimen (hybelen, brakka) blir reisetida rekna frå heimstaden og fram til arbeidsstaden.

### Spreittbygd/tettbygd strøk

Sjå *Tettstad* i avsnitt 4.2.

### Utdanning

Utdanningsopplysningane i publikasjonen er henta frå datafil over høgste utdanning blant befolkningen pr. 1. oktober 1989, såkalla omkoda utgåve (grupperinga av grunnleggjande fagutdanning - også den som blei fullført før skoleåret 1972/73 - byggjer på 9-årig grunnskole og er plassert på klassetrinn 10, nivå 3). Folketeljingsmaterialet vil bli oppdatert med utdanningsopplysningar pr. 1. oktober 1990 så snart denne årgangen ligg føre.

Opplysningane om utdanning fullført i utlandet etter 1. november 1980 er mangelfulle i data-materialet. Dette gjeld spesielt for dei som er fødte utomlands. SSB gjennomfører derfor ei eiga undersøking i 1991 om utdanning blant innvandarane. Resultata frå undersøkinga er ikkje med i denne publikasjonen, men vil seinare gå inn i teljingsmaterialet.

Frå og med 1987 blir det i all utdanningsstatistikk frå SSB brukt seks-sifra utdanningskodar, etter Standard for utdanningsgruppering - Revidert 1989 (Standardar for norsk statistikk 7). Standarden er bygd opp som eit pyramidisk klassifikasjonssystem. Utdanninga er først ordna i grove grupper etter (samla) tid ved normal studieprogresjon. Gruppene blir kalla *utdanningsnivå*. Innanfor kvart nivå er utdanningane delte opp etter *fagfelt* og *faggrupper*. Ein del utdanningar som tidlegare var plasserte på for lågt nivå, har skifta nivå ved overgangen til revidert standard. Dei største gruppene er ingeniør- og helsefagutdanningar.

Resultata frå utdanningsstatistikken blir no presenterte etter omkoda utdanningskode (sjå ovanfor), medan folketeljinga i 1980 er basert på ein versjon av den gamle standarden som ikkje er omkoda. Derfor kan ikkje resultata frå dei to teljingane samanliknast. SSB kan lage statistikk som kan samanliknast på *grovt* nivå (grupper av utdanningsnivå) ved å dele inn FoB80 etter ny standard og kode om all grunnleggjande fagutdanning til 9 år. Slik statistikk må utførast som betalt oppdrag.

### Yrke

Yrkesaktive personar 16 år og over er grupperte etter yrke ut frå opplysningar om 12-månadersperioden. Kjennemerket er knytt til det arbeidsforholdet som tok lengst tid. Det er ikkje innhenta særskilte oppgaver om yrke for teljingsveka frå 27. oktober til 2. november.

Grunnlaget for yrkesgrupperinga er Standard for yrkesgruppering i offentlig norsk statistikk (utgitt av Arbeidsdirektoratet i 1965). Standarden blir ofte omtala som NYK (Nordisk yrkesklassifisering). Til folketeljinga i 1980 blei standarden ajourført av SSB ved at nye yrkestilar blei plasserte inn på riktig stad i systemet, ein del yrkesgrupper blei slått saman og andre blei splitta i fleire grupper. Etter 1980 har SSB halde fram med ajourføring med nye yrkesnemningar.

Yrke i folketeljinga er koda med tre av dei i alt fem sifra som standarden har.

Yrke er koda på same måten og etter same standarden både i FoB80 og FoB90, slik at det er mogleg å samanlikne yrkesstatistikken mellom dei to teljingane.

NYK og dermed teljinga kan berre til ein viss grad samanliknast med den nyaste (1988) utgåva av International Standard Classification of Occupations (ISCO). Derimot er det godt samsvar med førre ISCO (1958, revidert i 1968). Det er denne versjonen som pr. 1990 blir brukt i dei fleste europeiske landa.

### Yrkesaktivitet

I FoB90 er det innhenta oppgaver om yrkesaktiviteten både for dei siste 12 månadene (3. november 1989 til 2. november 1990) og for den siste veka før teljings-tidspunktet (27. oktober - 2. november 1990).

Som yrkesaktive blir rekna personar 16 år og over som *hadde* inntektsgivande arbeid i minst 100 timar i 12-månadersperioden. Inntektsgivande arbeid er alt arbeid som blir utført mot betaling i form av lønn, inntekt av eiga verksemd, provisjon, honorar o.l. Deltidsarbeid, vikararbeid, barnepass, feriejobbar o.l. er også med. Det same gjeld sjukefråvære, ferie, permisjon med lønn o.l. Ved folketeljinga i 1980 skulle slikt fråvære ikkje reknast med. Arbeid som familiemedlemmer utan fast lønn i familiebedrift (t.d. butikk, gardsbruk) og verneplikts-/sivilteneste blir også rekna som yrkesaktivitet.

Dei som var yrkesaktive i 12-månadersperioden svarte også på om dei *hadde* inntektsgivande arbeid som varte minst 1 time i veka 27. oktober til 2. november 1990. Ved folketeljinga i 1980 måtte ein

ha utført arbeid som vara minst ein time for å bli rekna som yrkesaktiv i veka. Teljingane i 1980 og 1990 kan samanliknast fordi FoB90 også kan fordele dei yrkesaktive etter utført arbeidstid i veka.

### Yrkesstatus

Yrkesaktive personar 16 år og over er grupperte etter yrkesstatus ut frå arbeidsforholdet dei oppgav for 12-månadersperioden. Det er ikkje innhenta særskilte oppgåver om yrkesstatus for teljingsuka frå 27. oktober til 2. november.

Personar (også medeigarar) som arbeidde i firma organiserte som aksjeselskap, andelslag eller andre selskapsformer med avgrensa ansvar, er alltid rekna som tilsette.

Ein person er rekna som sjølvstendig dersom vedkommande dreiv verksemd aleine for eiga rekning eller saman med andre med uavgrensa ansvar (t.d. i ansvarleg selskap).

Gruppa *Familiemedlem utan fast lønn i familiebedrift* omfattar personar som arbeidde i familieverksemd utan fast lønn, og som verken var eigar eller medeigar i verksemda. Eit familiemedlem utan fast lønn kan likevel ha lønn for arbeidet i form av kost og losji, del av overskott e.l.

Der ektefellar arbeidde i felles verksemd (t.d. gardsbruk) som ikkje var organisert som aksjeselskap e.l., er den eine ektefellen rekna som sjølvstendig og den andre som familiemedlem utan fast lønn, med mindre begge ektefellane var registrerte som eigarar av verksemda.

### 4.3.2. Bustadkjennemerke

Bustadkjennemerka gjeld berre for privatbustader og personar i privathushald.

#### Areal

Arealet av bustaden er det samla arealet av rom på 6 m<sup>2</sup> eller meir som blir brukte til bustadformål. I tillegg er også entré, gangar, trapperom, vaskerom o.l. med i arealet.

#### Busette pr. bustad

Busette pr. bustad er lik talet på busette i privatbustader dividert med talet på bustader i alt.

#### Byggjeår

Byggjeåret er det året da minst halvparten av bu-

stadene i huset var ferdig til innflytting. For hus som er ombygde, er det opprinnelege byggjeåret oppgitt.

### Eige-/leigeform

Som *eigarar* er også rekna personar som har burett ved å eige ein aksje eller ein part.

Som *leige for eit avgrensa tidsrom* er rekna leigeavtaler som går til ein bestemt dato, også framleige. Bustader stilte til disposisjon gjennom arbeidsforhold for ein avgrensa tidsperiode er derimot rekna med blant *tenestebustader*.

Leige av bustaden på *Andre vilkår* gjeld t.d. ved leigekontrakt med heimel i husleigelova, munnleg leigeavtale eller kåravtale. Obligasjonsleilegheiter og trygdeleilegheiter er også tekne med her.

### Etasjeplassering

Etasjeplasseringa viser i kva for ein etasje bustaden har rom til bustadformål. For bustader som går over fleire plan, er alle etasjane oppgitt.

### Hustype

Ein *einebustad* ligg fritt med minst ein halv meter til andre hus. Han kan også innehalde ei hybelleilegheit, og eitt eller fleire rom kan vere i bruk som hybel.

*Våningshus knytt til gardsdrift* omfattar alle typar bustadhus på gardsbruket.

Eit *hus i kjede* (også *einebustad i kjede*) er bunde saman med eit anna hus ved bu, garasje/carport, svalgang e.l.

I eit *terrassehus* er leilegheitene bygde saman i ei skråning der fleire av leilegheitene har terrasse på heile eller delar av taket til leilegheita under.

*Terrasseblokk* er rekna som blokk og ikkje som terrassehus.

*Anna bustadbygg med mindre enn tre etasjar* omfattar til dømes firemannsbustad, *einebustad* med mindre enn ein halv meter mellom husa o.l.

Leilegheita ligg i eit *forretningsbygg* eller i eit *bygg for felleleshushald* dersom mindre enn halvparten av golvarealet i huset blir brukt til privatbustad.

I nokre tabellar er hus i kjede, terrassehus og anna bustadbygg med mindre enn tre etasjar slått saman og kalla *småhus*.

### Kjøkkenet

Kjøkkenet er den delen av bustaden der det er installert utstyr til matlaginga. Kjøkkenet kan vere eit eige rom, men treng ikkje å vere det (opne løysingar).



Dersom fleire bustader har felles kjøkken, t.d. hyblar i eit hybelbygg, er alle bustadene rekna å vere utan kjøkken.

I storleiken på kjøkkenet er også golvplassen til benker og skap rekna med.

#### **Kjelde til oppvarming**

I FoB90 er alle kjelder til oppvarming i bustaden tekne med, medan det ved siste teljing berre var den viktigaste som blei registrert.

#### **Plan i bustaden**

Bustaden seier vi ligg på eitt plan dersom kjøkken, bad/dusj, wc og minst eitt bustadrom er i same etasje utan trapper mellom.

#### **Tilgjenge**

Som eit mål for korleis ein kan ta seg fram til bustaden, er det nytta ei inndeling etter plan i bustaden, etasjeplassering i bustaden og om huset har heis.

#### **Rom - talet på**

I talet på rom er med bustadrom på 6 m<sup>2</sup> eller meir som kan nyttast året rundt. Kjøkken, bad, wc, vaske-rom, gang o.l. er ikkje med, og heller ikkje rom som berre blir nytta til næringsverksemd.

#### **Rom pr. bustad**

er summen av alle rom dividert med talet på bustader. I FoB90 er det ikkje innhenta spesifiserte oppgåver over talet på rom i bustader med ni eller fleire rom. I oppgåvene for *rom i alt* er tala på rom i bustaden med ni eller fleire rom derfor rekna ut frå eit gjennomsnittstal. Data frå Buforholdsundersøkinga 1988 er brukt som berekningsgrunnlag.

### **4.3.3. Hushaldskjennemerke**

Hushaldskjennemerka gjeld for privathushald og personar registrerte som busette i privathushald.

#### **Avfallssortering (kjeldesortering)**

Oppgåvene over avfallssorteringa viser eit utval avfallstypar som blir sorterte ut frå hushaldsavfallet og leverte/henta etter at dei er sorterte ut. Kvart hushald kunne krysse av for fleire typar utsortert avfall. Nokre hushald sorterar fleire typar avfall. Derfor blir summen av hushald etter avfallstype større enn talet på hushald som sorterar avfall i alt.

#### **Bil - talet på bilar i hushaldet**

Med å disponere bil meiner ein å eige/leige bil eller å ha høve til å bruke firmabil privat. Stasjonsvogn, kombinert bil eller varebil som blir brukt til privatkjøring, er også rekna med i talet på bilar.

#### **Familiar - talet på familiar i hushaldet**

Sjå *Familie* i avsnitt 4.1 og *Familietype* i avsnitt 4.3.

#### **Hushaldstype (talet på barn i hushaldet)**

I tabellane er hushalda delte inn i einperson- og fleirpersonhushald. Fleirpersonhushald er vidare delte inn i hushald med og utan barn.

Eininga *Barn* omfattar ugifte heimebuande barn under 18 år som er registrerte busette i familien til minst ein av foreldra eller andre føresette. Eldre barn som bur i heimen, er ikkje rekna inn i talet på barn i hushaldet. Hushald der alle dei heimebuande barna er 18 år eller eldre, blir derfor rekna til gruppa fleirpersonhushald utan barn.

#### **Privat-/fellehushald**

Gruppa *Privathushald* omfattar alle personar som er registrerte som busette i same privatbustad.

Personar som er registrerte som busette i aldersheimar, pleieheimar, barneheimar o.l. og som får stell og tilsyn der, høyrer til *Fellehushald*. Det er ikkje innhenta hushalds- og bustadopplysningar for desse hushalda.

## 5. Merknader til tabellane

### Tabell 1

Tabell 1 gir samanliknbare tal tilbake til 1875 etter kommuneinndelinga i 1990.

I 1907 blei Os herad delt i to herad - Os og Samnanger.

### Vernepliktige - konsekvensar for sysselsetjingstala

Oppgåver over dei vernepliktige og sivilt tenesteplyktige er innhenta gjennom Forsvarets overkommando og Siviltenesteadministrasjonen. På grunn av rapporteringsrutinene har ikkje alle oppgåvene kome

inn når kommunehefta blir publiserte.

Manglande oppgåver om verneplikts-/sivilteneste kan påvirke sysselsetjingstala for kommunen. For kommunen under eitt vil utslaga bli særsmå. Avviket vil bli størst for gruppa Menn 16 - 24 år.

Etter oppgåvene gitt i skjemaet, kan personane dette gjeld t.d. få for få arbeidsmånader i året, dei kan bli tildelte feil hovudnæring og -yrke, eller dei kan bli feilaktig grupperte som ikkje yrkesaktive.

Dei fullstendige oppgåvene om verneplikts- og sivilteneste vil bli innarbeidde i det endelege folketeljingsmaterialet.

Tabell 1. Folkemengd ved folketeljingane 1875-1990, etter kommunegrenser pr. 3. november 1990

År	Folke- mengd	År	Folke- mengd	År	Folke- mengd	År	Folke- mengd
1875 ...	1660	1920 ...	2664	1960 ...	2433	1980 ...	2328
1900 ...	2399	1946 ...	2440	1970 ...	2173	1990 ...	2385

K j e l d e: Folketeljingar, materiale i SSB og Norsk samfunnsvitenskapelig datatjeneste (NSD).

Tabell 2. Folkemengd etter kjønn, ekteskapeleg status og alder. 3. november 1990

Alder	I alt	Menn					Kvinner				
		I alt	Ugifte	Gifte	Enkje- menn	Separer- te og skilde	I alt	Ugifte	Gifte	Enkjer	Separer- te og skilde
I alt .....	2385	1197	630	501	40	26	1188	504	503	153	28
0 - 4 .....	155	74	74	-	-	-	81	81	-	-	-
5 - 9 .....	163	72	72	-	-	-	91	91	-	-	-
10 - 14 .....	188	105	105	-	-	-	83	83	-	-	-
15 - 19 .....	188	100	100	-	-	-	88	88	-	-	-
20 - 24 .....	164	94	92	2	-	-	70	61	9	-	-
25 - 29 .....	145	79	54	22	-	3	66	28	36	-	2
30 - 34 .....	159	83	32	48	-	3	76	13	60	-	3
35 - 39 .....	173	76	13	61	-	2	97	6	85	-	6
40 - 44 .....	184	108	15	87	-	6	76	2	70	1	3
45 - 49 .....	127	74	9	59	3	3	53	3	46	1	3
50 - 54 .....	70	34	5	26	1	2	36	-	29	2	5
55 - 59 .....	87	42	8	31	1	2	45	-	37	6	2
60 - 64 .....	110	53	14	37	-	2	57	6	40	10	1
65 - 69 .....	121	65	13	47	3	2	56	10	28	17	1
70 - 74 .....	134	48	11	32	5	-	86	9	40	36	1
75 - 79 .....	92	39	5	23	10	1	53	11	17	24	1
80 - 84 .....	70	32	5	20	7	-	38	10	5	23	-
85 - 89 .....	35	16	3	6	7	-	19	-	1	18	-
90 - .....	20	3	-	-	3	-	17	2	-	15	-
0 - 6 .....	213	97	97	-	-	-	116	116	-	-	-
7 - 12 .....	213	112	112	-	-	-	101	101	-	-	-
13 - 15 .....	120	65	65	-	-	-	55	55	-	-	-
16 - 19 .....	148	77	77	-	-	-	71	71	-	-	-
20 - 44 .....	825	440	206	220	-	14	385	110	260	1	14
45 - 66 .....	447	230	43	173	5	9	217	14	164	27	12
67 - .....	419	176	30	108	35	3	243	37	79	125	2
16 - 24 .....	312	171	169	2	-	-	141	132	9	-	-
25 - 39 .....	477	238	99	131	-	8	239	47	181	-	11
40 - 66 .....	631	338	58	260	5	15	293	16	234	28	15

Tabell 3. Hovudtal for utdanning. Personar 16-66 år etter yrkesaktivitet, arbeidstid i året, kjønn og utdanning<sup>1</sup>.  
3. november 1989 - 2. november 1990

Kjønn og høgste utdanning	I alt	Ikkje yrkesaktive	Yrkesaktive					
			I alt	Heiltid		Deltid		Både heiltid og deltid i året
				Heile året	Delar av året	Heile året	Delar av året	
I alt	1420	327	1093	601	161	174	102	55
<b>Menn</b>								
I alt	747	118	629	448	117	15	27	22
Barne- og ungdomsskolenivå, 1-9 år i alt	204	50	154	111	24	5	10	4
Folkeskoleutdanning	96	21	75	58	9	2	4	2
9-årig ungdomsskole	74	26	48	28	9	3	6	2
Ungdomsskolenivå elles	34	3	31	25	6	-	-	-
Gymnasnivå I, 10 år, i alt	144	30	114	80	25	1	6	2
Allment fagfelt	25	2	23	19	3	-	1	-
Industri, handverk og teknikk	87	21	66	41	18	1	5	1
Samferdsel	8	1	7	5	1	-	-	1
Helsevern	-	-	-	-	-	-	-	-
Jordbruk, skogbruk og fiske	4	2	2	2	-	-	-	-
Gymnasnivå I elles	20	4	16	13	3	-	-	-
Gymnasnivå II, 11 - 12 år, i alt	282	25	257	171	57	7	10	12
Allment fagfelt	44	7	37	17	13	-	1	6
Administrasjon og økonomi	13	2	11	9	-	2	-	-
Industri, handverk og teknikk	174	13	161	109	39	3	6	4
Samferdsel	25	2	23	18	2	1	2	-
Helsevern	-	-	-	-	-	-	-	-
Jordbruk, skogbruk og fiske	15	-	15	12	-	1	-	2
Tenesteyting og forsvær	11	1	10	6	3	-	1	-
Gymnasnivå II elles	-	-	-	-	-	-	-	-
Universitets- og høgskolenivå I, 13 - 14 år, i alt	55	5	50	40	6	1	1	2
Undervisning	4	-	4	4	-	-	-	-
Administrasjon, økonomi, samfunnsvitenskap og jus	8	1	7	5	2	-	-	-
Naturvitenskap og teknikk	26	1	25	22	2	-	-	1
Helsevern	1	-	1	-	1	-	-	-
Universitets- og høgskolenivå I elles	16	3	13	9	1	1	1	1
Universitets- og høgskolenivå II, III og forskarnivå, over 14 år, i alt	55	6	49	42	5	1	-	1
Undervisning	21	1	20	18	2	-	-	-
Administrasjon, økonomi, samfunnsvitenskap og jus	3	-	3	3	-	-	-	-
Naturvitenskap og teknikk	18	4	14	11	3	-	-	-
Universitets- og høgskolenivå II, III og forskarnivå elles	13	1	12	10	-	1	-	1
Uoppgått, inga utdanning og utdanning på førskolenivå	7	2	5	4	-	-	-	1
<b>Kvinner</b>								
I alt	673	209	464	153	44	159	75	33
Barne- og ungdomsskolenivå, 1-9 år i alt	230	88	142	50	12	45	29	6
Folkeskoleutdanning	102	39	63	25	7	18	9	4
9-årig ungdomsskole	78	38	40	10	4	13	13	-
Ungdomsskolenivå elles	50	11	39	15	1	14	7	2
Gymnasnivå I, 10 år, i alt	213	79	134	41	4	65	18	6
Allment fagfelt	46	22	24	11	-	9	3	1
Industri, handverk og teknikk	23	11	12	3	1	2	5	1
Samferdsel	4	-	4	2	-	2	-	-
Helsevern	15	1	14	5	-	7	2	-
Jordbruk, skogbruk og fiske	1	-	1	1	-	-	-	-
Gymnasnivå I elles	124	45	79	19	3	45	8	4
Gymnasnivå II, 11 - 12 år, i alt	140	30	110	38	19	25	18	10
Allment fagfelt	64	14	50	12	5	15	11	7
Administrasjon og økonomi	32	11	21	12	2	4	2	1
Industri, handverk og teknikk	7	2	5	1	2	1	-	1
Samferdsel	6	-	6	2	2	1	1	-
Helsevern	14	1	13	6	4	2	1	-

<sup>1</sup> Høgste fullførte utdanning pr. 1. oktober 1990.

Tabell 3 (framh.). Hovudtal for utdanning. Personar 16-66 år etter yrkesaktivitet, arbeidstid i året, kjønn og utdanning<sup>1</sup>. 3. november 1989 - 2. november 1990

Kjønn og høgste utdanning	I alt	Ikkje yrkesaktive	Yrkesaktive					
			I alt	Heiltid		Deltid		Både heiltid og deltid i året
				Heile året	Delar av året	Heile året	Delar av året	
<b>Gymnasnivå II, 11-12 år (framh.)</b>								
Jordbruk, skogbruk og fiske	2	1	1	1	-	-	-	-
Tenesteyting og forsvar	11	1	10	4	2	2	2	-
Gymnasnivå II elles	4	-	4	-	2	-	1	1
<b>Universitets- og høgskolenivå I, 13 - 14 år, i alt</b>	50	8	42	11	6	14	5	6
Undervisning	4	-	4	1	-	2	-	1
Administrasjon, økonomi, samfunnsvitenskap og jus	20	4	16	7	1	4	2	2
Naturvitenskap og teknikk	2	-	2	-	1	1	-	-
Helsevern	11	3	8	2	1	3	1	1
<b>Universitets- og høgskolenivå I elles</b>	13	1	12	1	3	4	2	2
<b>Universitets- og høgskolenivå II, III og forskarnivå, over 14 år, i alt</b>	34	-	34	12	3	9	5	5
Undervisning	20	-	20	9	1	6	2	2
Administrasjon, økonomi, samfunnsvitenskap og jus	3	-	3	-	1	-	1	1
Naturvitenskap og teknikk	1	-	1	-	1	-	-	-
<b>Universitets- og høgskolenivå II, III og forskarnivå elles</b>	10	-	10	3	-	3	2	2
Uoppgitt, inga utdanning og utdanning på førskolenivå	6	4	2	1	-	1	-	-

<sup>1</sup> Sjå note 1, førre sida.

Tabell 4. Personar 16 år og over. Hovudtal for yrkesaktivitet i året 3. november 1989 - 2. november 1990

	I alt	Ikkje yrkesaktive	Yrkesaktive			Prosent yrkesaktive		
			I alt	Menn	Kvinner	I alt	Menn	Kvinner
I alt	1839	720	1119	650	469	60,8	70,4	51,2
<b>Alder</b>								
16-19	148	70	78	41	37	52,7	53,2	52,1
20-24	164	28	136	79	57	82,9	84,0	81,4
25-29	145	34	111	69	42	76,6	87,3	63,6
30-39	332	65	267	148	119	80,4	93,1	68,8
40-49	311	39	272	169	103	87,5	92,9	79,8
50-59	157	35	122	60	62	77,7	78,9	76,5
60-66	163	56	107	63	44	65,6	78,8	53,0
67-69	68	57	11	11	-	16,2	28,9	0,0
70-	351	336	15	10	5	4,3	7,2	2,3
<b>Ekteskapeleg status</b>								
Ugifte	588	207	381	247	134	64,8	69,4	57,8
Giftede	1004	328	676	378	298	67,3	75,4	59,2
Før gifte	247	185	62	25	37	25,1	37,9	20,4
<b>Familietype</b>								
Einslege	396	254	142	101	41	35,9	53,7	19,7
Ektepar utan ugifte barn	274	170	104	55	49	38,0	40,1	35,8
Ektepar med ugifte barn	1005	231	774	451	323	77,0	84,0	69,0
Mor/far med ugifte barn	164	65	99	43	56	60,4	70,5	54,4
<b>Utdanning</b>								
Barne- og ungdomsskolenivå	758	444	314	167	147	41,4	50,5	34,4
Gymnasnivå	861	241	620	376	244	72,0	80,9	61,6
Universitets- og høgskolenivå	203	25	178	102	76	87,7	86,4	89,4
Uoppgitt, inga utdanning eller utdanning på førskolenivå	17	10	7	5	2	41,2	55,6	25,0

Tabell 5. Hovudtal for yrkesaktive i året 3. november 1989 - 2. november 1990

	I alt	Menn			Kvinner				Prosent	
		I alt	16-24	25-66	67-	I alt	16-24	25-66		67-
I alt	1119	650	120	509	21	469	94	370	5	100,0
<b>Næring</b>										
Jordbruk, skogbruk, fiske og fangst	57	34	8	16	10	23	5	16	2	5,1
Oljeutvinning og bergverksdrift	13	11	1	10	-	2	-	2	-	1,2
Industri	205	137	23	110	4	68	6	62	-	18,3
Kraft- og vassforsyning	50	46	6	39	1	4	2	2	-	4,5
Byggje- og anleggsverksemd	177	171	31	138	2	6	2	4	-	15,8
Varehandel, hotell- og restaurantverksemd	157	51	16	33	2	106	48	56	2	14,0
Transport, lagring, post og telekommunikasjonar	84	67	7	59	1	17	1	16	-	7,5
Bank- og finansieringsverksemd, forsikringsverksemd, eigedomsdrift og forretningsmessig tenesteyting	46	21	1	20	-	25	6	19	-	4,1
Offentleg, sosial og privat tenesteyting	330	112	27	84	1	218	24	193	1	29,5
<b>Yrkesfelt</b>										
Teknisk, vitskapeleg, humanistisk og kunstnarleg arbeid	197	86	3	81	2	111	10	100	1	17,6
Administrasjons- og forvaltningsarbeid, bedrifts- og organisasjonsleiing	34	23	-	22	1	11	-	11	-	3,0
Kontorarbeid	72	12	2	10	-	60	13	47	-	6,4
Handelsarbeid	67	23	7	15	1	44	15	28	1	6,0
Jordbruks-, skogbruks- og fiskearbeid	57	34	10	14	10	23	5	16	2	5,1
Gruve- og sprengingsarbeid m.m.	18	17	1	16	-	1	-	1	-	1,6
Transport- og kommunikasjonsarbeid	75	59	10	49	-	16	2	14	-	6,7
Industri-, byggje- og anleggsarbeid	407	348	68	273	7	59	6	53	-	36,4
Servicearbeid og militært arbeid	192	48	19	29	-	144	43	100	1	17,2
<b>Yrkesstatus</b>										
Tilsett	1030	589	115	465	9	441	90	349	2	92,0
Sjølvtendig	71	55	1	43	11	16	-	14	2	6,3
Familiemedlem utan fast lønn	18	6	4	1	1	12	4	7	1	1,6
<b>Arbeidstid i året<sup>1</sup></b>										
Berre heiltid, i alt	781	579	82	483	14	202	42	155	5	69,8
Berre deltid, i alt	283	49	25	17	7	234	40	194	-	25,3
Både heiltid og deltid, i alt	55	22	13	9	-	33	12	21	-	4,9
<b>Yrkesaktiv i 12 månader</b>										
Heiltid	615	458	24	424	10	157	25	128	4	55,0
Deltid	180	21	7	8	6	159	17	142	-	16,1
Både heiltid og deltid i perioden	31	10	2	8	-	21	7	14	-	2,8
Heiltid 0-3 månader	15	3	1	2	-	12	4	8	-	1,3
Heiltid 4-6 månader	7	1	-	1	-	6	2	4	-	0,6
Heiltid 7-9 månader	4	3	1	2	-	1	-	1	-	0,4
Heiltid 10-11 månader	5	3	-	3	-	2	1	1	-	0,4
<b>Yrkesaktiv i 6-11 månader</b>										
Heiltid	92	64	24	38	2	28	7	21	-	8,2
Deltid	53	9	4	5	-	44	12	32	-	4,7
Både heiltid og deltid i perioden	14	7	6	1	-	7	2	5	-	1,3
<b>Yrkesaktiv i 1-5 månader</b>										
Heiltid	74	57	34	21	2	17	10	6	1	6,6
Deltid	50	19	14	4	1	31	11	20	-	4,5
Både heiltid og deltid i perioden	10	5	5	-	-	5	3	2	-	0,9
<b>Avtala arbeidstid i veka</b>										
Ikkje yrkesaktiv i veka	193	105	54	43	8	88	38	48	2	17,2
1- 9 timar	55	17	9	7	1	38	17	21	-	4,9
10-19 timar	96	13	4	6	3	83	9	72	2	8,6
20-29 timar	110	20	4	13	3	90	5	85	-	9,8
30-34 timar	64	28	1	27	-	36	2	34	-	5,7
35-39 timar	460	352	32	316	4	108	18	90	-	41,1
40 timar og over	141	115	16	97	2	26	5	20	1	12,6

<sup>1</sup> Heiltid er samla arbeidstid på 30 timar eller meir i veka (alle arbeidsforhold), noko som svarer til 120 timar eller meir over ein firevekersperiode.

Tabell 6. Yrkesaktive 16 år og over, etter alder og næring/yrkesfelt. 3. november 1989 - 2. november 1990

	I alt	Alder									Pro- sent av dei yrkes- aktive
		16-19	20-24	25-29	30-39	40-49	50-59	60-66	67-69	70-	
I alt	1119	78	136	111	267	272	122	107	11	15	100,0
<b>Næring</b>											
Jordbruk	48	7	4	1	3	6	5	10	4	8	4,3
Skogbruk	1	-	-	-	-	-	1	-	-	-	0,1
Fiske og fangst	8	2	-	-	4	1	-	1	-	-	0,7
Oljeutvinning og bergverksdrift	13	1	-	2	3	5	1	1	-	-	1,2
Industri i alt	205	9	20	23	47	49	23	30	3	1	18,3
Næringsmiddel-, drikkevare- og tobakksindustri	22	3	4	2	7	5	-	1	-	-	2,0
Tekstil-, klesvare-, lær- og lervareindustri	78	1	3	3	8	19	19	23	2	-	7,0
Trevarerindustri	25	-	3	4	7	7	-	2	1	1	2,2
Trøforedling, grafisk industri og forlag	17	2	3	2	5	2	3	-	-	-	1,5
Kjemisk industri, mineral-, olje-, kol-, gummi- og plastindustri	4	-	2	2	-	-	-	-	-	-	0,4
Keramikk- og glasindustri	5	-	-	2	2	1	-	-	-	-	0,4
Metallindustri	1	-	-	1	-	-	-	-	-	-	0,1
Verkstadindustri	51	3	5	7	16	15	1	4	-	-	4,6
Industri elles	2	-	-	-	2	-	-	-	-	-	0,2
Kraft- og vassforsyning	50	2	6	3	12	14	3	9	1	-	4,5
Byggje- og anleggsverksemd	177	9	24	21	37	47	22	15	2	-	15,8
Varehandel	89	16	11	11	19	22	2	5	-	3	8,0
Hotell- og restaurantdrift	68	19	18	9	8	7	4	2	-	1	6,1
Landtransport	46	1	6	4	10	13	7	4	-	1	4,1
Sjøtransport	8	-	-	-	2	6	-	-	-	-	0,7
Transport elles, lagring, post og telekommunikasjonar	30	-	1	2	14	8	5	-	-	-	2,7
Bank- og finansieringsverksemd	25	-	2	6	7	6	2	2	-	-	2,2
Forsikringsverksemd, eigedomsdrift og forretningsmessig tenesteyting	21	-	5	2	11	2	1	-	-	-	1,9
Offentleg administrasjon, forsvar, politi og rettsvesen	58	-	16	6	9	13	5	8	1	-	5,2
Renovasjon og reingjering	3	-	-	1	-	1	-	1	-	-	0,3
Undervisning og forskningsverksemd	79	1	4	5	30	25	9	4	-	1	7,1
Helse- og sosialtenester	155	3	14	12	44	40	28	14	-	-	13,9
Kulturell tenesteyting, underhaldning og sport	11	3	3	1	1	2	1	-	-	-	1,0
Personleg tenesteyting	24	5	2	2	6	5	3	1	-	-	2,1
<b>Yrkesfelt</b>											
Teknisk, vitenskapelig, humanistisk og kunstnarleg arbeid	197	-	13	18	75	55	24	9	2	1	17,6
Administrasjons- og forvaltningsarbeid, bedrifts- og organisasjonsleiing i alt	34	-	-	1	7	17	2	6	-	1	3,0
Offentleg administrasjons- og forvaltningsarbeid	16	-	-	1	2	8	-	5	-	-	1,4
Bedrifts- og organisasjonsleiing	18	-	-	-	5	9	2	1	-	1	1,6
Kontorarbeid	72	5	10	13	18	16	6	4	-	-	6,4
Handelsarbeid	67	14	8	10	10	19	1	3	-	2	6,0
Jordbruks-, skogbruks- og fiskearbeid	57	9	6	1	6	6	6	11	4	8	5,1
Gruve- og sprengingsarbeid m.m.	18	1	-	1	3	8	2	3	-	-	1,6
Transport og kommunikasjonsarbeid	75	2	10	5	25	17	13	3	-	-	6,7
Industri-, byggje- og anleggsarbeid i alt	407	24	50	47	89	101	39	50	5	2	36,4
Jern- og metallvarearbeid	80	4	10	10	18	21	8	8	1	-	7,1
Elektroarbeid	59	3	7	5	21	14	2	7	-	-	5,3
Trøarbeid	66	3	14	7	12	14	6	8	1	1	5,9
Næringsmiddelarbeid	12	3	1	2	3	3	-	-	-	-	1,1
Maskin- og motordrift	35	1	3	5	9	11	4	1	-	1	3,1
Laste-, losse- og lagerarbeid	18	4	4	-	2	6	-	2	-	-	1,6
Industri-, byggje- og anleggsarbeid elles	137	6	11	18	24	32	19	24	3	-	12,2
Servicearbeid og militært arbeid	192	23	39	15	34	33	29	18	-	1	17,2

Tabell 7. Yrkesaktive 16 år og over, etter kjønn, arbeidstid i året og næring/yrkesfelt. 3. november 1989 - 2. november 1990

	I alt	Yrkesaktiv i 12 måneder			Yrkesaktiv i 6-11 måneder		Yrkesaktiv i 1-5 måneder			
		Heiltid <sup>1</sup>	Deltid <sup>1</sup>	Både heiltid og deltid i perioden	Heiltid	Deltid	Både heiltid og deltid i perioden	Heiltid	Deltid	Både heiltid og deltid i perioden
Yrkesaktive i alt	1119	615	180	31	92	53	14	74	50	10
<b>Menn i alt</b>	650	458	21	10	64	9	7	57	19	5
<b>Nærlng</b>										
Jordbruk	28	16	5	1	1	1	1	-	2	1
Skogbruk	1	1	-	-	-	-	-	-	-	-
Fiske og fangst	5	2	-	-	-	1	-	1	1	-
Oljeutvinning og bergverksdrift	11	9	-	-	1	-	-	1	-	-
Industri i alt	137	92	5	3	19	-	2	12	4	-
Næringsmiddel-, drikkevare- og tobakksindustri	18	11	-	-	2	-	2	3	-	-
Tekstil-, klesvare-, lær- og lervareindustri	22	17	1	2	-	-	-	2	-	-
Trevareindustri	24	16	3	1	4	-	-	-	-	-
Treforedling, grafisk industri og forlag	13	9	1	-	1	-	-	2	-	-
Kjemisk industri, mineral-, olje-, kol-, gummi- og plastindustri	4	2	-	-	1	-	-	-	1	-
Keramikk- og glasindustri	4	2	-	-	2	-	-	-	-	-
Metallindustri	1	-	-	-	-	-	-	1	-	-
Verkstadindustri	50	34	-	-	9	-	-	4	3	-
Industri elles	1	1	-	-	-	-	-	-	-	-
Kraft- og vassforsyning	46	38	1	-	1	-	-	5	1	-
Bygge- og anleggsverksemd	171	117	-	3	25	4	1	19	2	-
Varehandel	37	26	3	-	-	1	1	3	1	2
Hotell- og restaurantdrift	14	8	1	-	-	1	-	2	2	-
Landtransport	45	33	1	-	2	1	2	3	3	-
Sjøtransport	7	7	-	-	-	-	-	-	-	-
Transport elles, lagring, post og telekommunikasjonar	15	15	-	-	-	-	-	-	-	-
Bank- og finansieringsverksemd	9	8	-	-	-	-	-	-	1	-
Forsikringsverksemd, eigedomsdrift og forretningsmessig tenesteyting	12	8	-	1	3	-	-	-	-	-
Offentleg administrasjon, forsvar, politi og rettsvesen	42	27	4	1	7	-	-	3	-	-
Renovasjon og reingjering	2	2	-	-	-	-	-	-	-	-
Undervisning og forskningsverksemd	32	27	1	-	-	-	-	3	-	1
Helse- og sosialtenester	19	15	-	1	2	-	-	1	-	-
Kulturell tenesteyting, underholdning og sport	6	1	-	-	-	-	-	2	2	1
Personleg tenesteyting	11	6	-	-	3	-	-	2	-	-
<b>Yrkesfelt</b>										
Teknisk, vitskapeleg, humanistisk og kunstnarleg arbeid	86	76	2	2	3	-	-	2	-	1
Administrasjons- og forvaltningsarbeid, bedrifts- og organisasjonsleiing i alt	23	22	-	-	1	-	-	-	-	-
Offentleg administrasjons- og forvaltningsarbeid	9	9	-	-	-	-	-	-	-	-
Bedrifts- og organisasjonsleiing	14	13	-	-	1	-	-	-	-	-
Kontorarbeid	12	10	-	-	-	-	-	1	1	-
Handelsarbeid	23	13	2	-	1	2	1	2	2	-
Jordbruks-, skogbruks- og fiskearbeid	34	17	5	1	1	1	1	4	3	1
Gruve- og sprengingsarbeid m.m.	17	12	-	-	2	1	-	2	-	-
Transport og kommunikasjonsarbeid	59	46	1	-	3	1	3	3	2	-
Industri-, bygge- og anleggsarbeid i alt	348	235	6	6	46	4	2	36	10	3
Jern- og metallvarearbeid	79	53	1	2	14	-	-	4	4	1
Elektroarbeid	57	45	1	-	3	-	-	7	1	-
Trerarbeid	65	33	3	1	17	1	-	9	1	-
Næringsmiddelarbeid	10	5	-	-	2	1	-	2	-	-
Maskin- og motordrift	35	27	-	-	2	1	-	3	2	-
Laste-, losse- og lagerarbeid	14	9	1	-	-	-	2	1	-	1
Industri-, bygge- og anleggsarbeid elles	88	63	-	3	8	1	-	10	2	1
Servicearbeid og militært arbeid	48	27	5	1	7	-	-	7	1	-

<sup>1</sup> Heiltid er *samla* arbeidstid på 30 timar eller meir i veka (alle arbeidsforhold), noko som svarer til 120 timar eller meir over ein firevekersperiode.



Tabell 7 (framh.). Yrkesaktive 16 år og over, etter kjønn, arbeidstid i året og næring/yrkesfelt. 3. november 1989 - 2. november 1990

	I alt	Yrkesaktiv i 12 måneder			Yrkesaktiv i 6-11 måneder			Yrkesaktiv i 1-5 måneder		
		Heiltid <sup>1</sup>	Deltid <sup>1</sup>	Både heiltid og deltid i perioden	Heiltid	Deltid	Både heiltid og deltid i perioden	Heiltid	Deltid	Både heiltid og deltid i perioden
<b>Kvinner i alt</b> .....	469	157	159	21	28	44	7	17	31	5
<b>Næring</b>										
Jordbruk .....	20	11	6	-	-	-	-	-	3	-
Skogbruk .....	-	-	-	-	-	-	-	-	-	-
Fiske og fangst .....	3	2	-	-	-	1	-	-	-	-
Oljeutvinning og bergverksdrift .....	2	-	1	-	1	-	-	-	-	-
Industri i alt .....	68	31	20	2	6	3	2	2	2	-
Næringsmiddel-, drikkevare- og tobakksindustri .....	4	2	-	-	-	1	-	1	-	-
Tekstil-, klesvare-, lær- og lervareindustri .....	56	26	18	2	5	2	2	-	1	-
Trevareindustri .....	1	1	-	-	-	-	-	-	-	-
Trøforedling, grafisk industri og forlag .....	4	2	1	-	1	-	-	-	-	-
Kjemisk industri, mineral-, olje-, kol-, gummi- og plastindustri .....	-	-	-	-	-	-	-	-	-	-
Keramikk- og glasindustri .....	1	-	-	-	-	-	-	-	1	-
Metallindustri .....	-	-	-	-	-	-	-	-	-	-
Verkstadindustri .....	1	-	-	-	-	-	-	1	-	-
Industri elles .....	1	-	1	-	-	-	-	-	-	-
Kraft- og vassforsyning .....	4	1	1	-	-	1	1	-	-	-
Byggje- og anleggsverksemd .....	6	4	1	-	-	1	-	-	-	-
Varehandel .....	52	19	19	1	2	6	-	3	1	1
Hotell- og restaurantdrift .....	54	6	21	5	4	5	1	3	7	2
Landtransport .....	1	-	1	-	-	-	-	-	-	-
Sjøtransport .....	1	-	-	-	1	-	-	-	-	-
Transport elles, lagring, post og telekommunikasjoner .....	15	6	5	-	-	3	-	-	1	-
Bank- og finansieringsverksemd .....	16	9	6	1	-	-	-	-	-	-
Forsikringsverksemd, egedomsdrift og forretningsmessig tenesteyting .....	9	5	-	-	1	-	-	2	1	-
Offentleg administrasjon, forsvar, politi og rettsvesen .....	16	5	5	-	1	2	1	1	1	-
Renovasjon og reingjering .....	1	-	1	-	-	-	-	-	-	-
Undervisning og forskningsverksemd .....	47	12	19	2	2	8	-	-	4	-
Helse- og sosialtenester .....	136	39	51	10	6	11	2	6	9	2
Kulturell tenesteyting, underholdning og sport .....	5	2	-	-	1	1	-	-	1	-
Personleg tenesteyting .....	13	5	2	-	3	2	-	-	1	-
<b>Yrkesfelt</b>										
Teknisk, vitenskapelig, humanistisk og kunstnarleg arbeid .....	111	35	34	10	8	10	2	2	8	2
Administrasjons- og forvaltningsarbeid, bedrifts- og organisasjonsleiing i alt .....	11	5	4	-	-	-	1	-	1	-
Offentleg administrasjons- og forvaltningsarbeid .....	7	3	2	-	-	-	1	-	1	-
Bedrifts- og organisasjonsleiing .....	4	2	2	-	-	-	-	-	-	-
Kontorarbeid .....	60	26	21	-	3	4	-	3	3	-
Handelsarbeid .....	44	16	14	1	1	6	-	4	2	-
Jordbruks-, skogbruks- og fiskearbeid .....	23	14	6	-	-	-	-	-	3	-
Gruve- og sprengingsarbeid m.m. ....	1	-	-	-	-	-	-	1	-	-
Transport og kommunikasjonsarbeid .....	16	6	5	-	-	3	-	1	1	-
Industri-, byggje- og anleggsarbeid i alt .....	59	29	14	-	6	5	3	-	1	1
Jern- og metallvarearbeid .....	1	1	-	-	-	-	-	-	-	-
Elektroarbeid .....	2	-	-	-	-	1	1	-	-	-
Trearbeid .....	1	1	-	-	-	-	-	-	-	-
Næringsmiddelarbeid .....	2	1	-	-	-	1	-	-	-	-
Maskin- og motordrift .....	-	-	-	-	-	-	-	-	-	-
Laste-, losse- og lagerarbeid .....	4	-	1	-	1	1	-	-	-	1
Industri-, byggje- og anleggsarbeid elles .....	49	26	13	-	5	2	2	-	1	-
Servicearbeid og militært arbeid .....	144	26	61	10	10	16	1	6	12	2

<sup>1</sup> Sjå note 1, førre sida.

Tabell 8. Hovudtal for yrkesaktive i veka 27. oktober - 2. november 1990, etter vanleg/avtala arbeidstid

	I alt	Menn					Kvinner				
		I alt	1-19 timar	20-29 timar	30-39 timar	40 timar og over	I alt	1-19 timar	20-29 timar	30-39 timar	40 timar og over
I alt .....	926	545	30	20	380	115	381	121	90	144	26
<b>Alder</b>											
16-19 .....	37	18	7	-	8	3	19	14	1	4	-
20-24 .....	85	48	6	4	25	13	37	12	4	16	5
25-29 .....	91	59	1	2	44	12	32	8	3	19	2
30-39 .....	252	140	3	6	99	32	112	31	38	35	8
40-49 .....	252	160	4	2	116	38	92	33	21	33	5
50-59 .....	107	58	2	-	45	11	49	10	14	22	3
60-66 .....	86	49	3	3	39	4	37	11	9	15	2
67-69 .....	6	6	2	1	3	-	-	-	-	-	-
70- .....	10	7	2	2	1	2	3	2	-	-	1
<b>Ekteskapeleg status</b>											
Ugifte .....	260	174	21	7	111	35	86	31	10	42	3
Gifte .....	617	350	9	12	254	75	267	86	73	88	20
Før gifte .....	49	21	-	1	15	5	28	4	7	14	3
<b>Familietype</b>											
Einslege .....	118	89	7	4	61	17	29	4	3	20	2
Ektepar utan ugifte barn .....	92	46	2	4	31	9	46	8	12	22	4
Ektepar med ugifte barn .....	639	376	19	10	266	81	263	100	66	80	17
Mor/far med ugifte barn .....	77	34	2	2	22	8	43	9	9	22	3
<b>Utdanning</b>											
Barne- og ungdomsskolenivå .....	246	132	8	7	88	29	114	40	25	43	6
Gymnasnivå .....	522	319	16	5	239	59	203	63	51	75	14
Universitets- og høgskolenivå .....	153	91	6	8	51	26	62	18	14	25	5
Uoppgitt, inga utdanning eller utdanning på førskolenivå .....	5	3	-	-	2	1	2	-	-	1	1
<b>Utført arbeidstid i veka</b>											
Var ikkje på arbeid .....	15	8	-	-	6	2	7	3	1	1	2
1 - 19 timar .....	140	38	27	3	5	3	102	93	4	4	1
20 - 29 timar .....	115	21	-	14	4	3	94	15	78	1	-
30 - 39 timar .....	454	308	2	2	301	3	146	7	7	130	2
40 timar og over .....	202	170	1	1	64	104	32	3	-	8	21

Tabell 9. Yrkesaktive 16 år og over i veka 27. oktober - 2. november 1990, etter kjønn, vanleg/avtala arbeidstid og næring/yrkesfelt

	I alt	Menn					Kvinner				
		I alt	1-19 timar	20-29 timar	30-39 timar	40 timar og over	I alt	1-19 timar	20-29 timar	30-39 timar	40 timar og over
I alt	926	545	30	20	380	115	381	121	90	144	26
<b>Næring</b>											
Jordbruk	28	12	2	1	4	5	16	9	-	2	5
Skogbruk	1	1	-	-	1	-	-	-	-	-	-
Fiske og fangst	6	3	1	-	-	2	3	-	-	3	-
Oljeutvinning og bergverksdrift	12	11	-	-	7	4	1	-	1	-	-
Industri i alt	176	118	6	2	91	19	58	11	14	33	-
Næringsmiddel-, drikkevare- og tobakksindustri	18	15	1	-	14	-	3	-	-	3	-
Tekstil-, klesvare-, lær- og lervareindustri	68	20	1	-	18	1	48	8	14	26	-
Trevareindustri	22	21	2	1	14	4	1	-	-	1	-
Treforedling, grafisk industri og forlag	15	11	1	-	5	5	4	1	-	3	-
Kjemisk industri, mineral-, olje-, kol-, gummi- og plastindustri	3	3	-	-	3	-	-	-	-	-	-
Keramikk- og glasindustri	5	4	-	-	3	1	1	1	-	-	-
Metallindustri	-	-	-	-	-	-	-	-	-	-	-
Verkstadindustri	43	43	1	1	33	8	-	-	-	-	-
Industri elles	2	1	-	-	1	-	1	1	-	-	-
Kraft- og vassforsyning	42	39	-	-	37	2	3	2	1	-	-
Byggje- og anleggsverksemd	152	146	4	2	118	22	6	2	-	2	2
Varehandel	73	31	4	1	16	10	42	14	8	14	6
Hotell- og restaurantdrift	44	11	4	-	4	3	33	15	7	9	2
Landtransport	38	37	2	4	20	11	1	1	-	-	-
Sjøtransport	7	7	-	-	2	5	-	-	-	-	-
Transport elles, lagring, post og telekommunikasjonar	29	15	-	-	13	2	14	3	5	4	2
Bank- og finansieringsverksemd	22	8	-	-	6	2	14	-	4	10	-
Forsikringsverksemd, eigeomsdrift og forretningsmessig tenesteyting	18	11	-	1	5	5	7	-	-	4	3
Offentleg administrasjon, forsvar, politi og rettsvesen	46	33	3	2	20	8	13	4	2	7	-
Renovasjon og reingjering	3	2	-	-	2	-	1	-	1	-	-
Undervisning og forskningsverksemd	72	30	3	4	13	10	42	17	13	9	3
Helse- og sosialtenester	131	19	1	2	13	3	112	40	31	38	3
Kulturell tenesteyting, underholdning og sport	4	1	-	-	1	-	3	-	-	3	-
Personleg tenesteyting	22	10	-	1	7	2	12	3	3	6	-
<b>Yrkesfelt</b>											
Teknisk, vitenskapelig, humanistisk og kunstnarleg arbeid	181	84	4	6	51	23	97	28	26	38	5
Administrasjons- og forvaltningsarbeid, bedrifts- og organisasjonsleiing i alt	33	23	-	1	14	8	10	2	3	3	2
Offentleg administrasjons- og forvaltningsarbeid	15	9	-	-	7	2	6	1	2	2	1
Bedrifts- og organisasjonsleiing	18	14	-	1	7	6	4	1	1	1	1
Kontorarbeid	60	9	-	-	8	1	51	9	13	28	1
Handelsarbeid	53	18	4	1	7	6	35	10	7	12	6
Jordbruks-, skogbruks- og fiskearbeid	33	14	3	1	4	6	19	9	-	5	5
Gruve- og sprengingsarbeid m.m.	15	14	-	-	12	2	1	-	-	-	1
Transport og kommunikasjonsarbeid	66	52	2	3	30	17	14	3	5	4	2
Industri-, byggje- og anleggsarbeid i alt	345	296	10	6	236	44	49	8	10	30	1
Jern- og metallvarearbeid	72	71	2	1	57	11	1	-	-	1	-
Elektroarbeid	51	50	1	-	46	3	1	1	-	-	-
Trearbeid	53	52	5	2	33	12	1	-	-	1	-
Næringsmiddelarbeid	12	10	-	-	9	1	2	-	-	2	-
Maskin- og motordrift	29	29	-	1	19	9	-	-	-	-	-
Laste-, losse- og lagerarbeid	11	9	2	-	7	-	2	2	-	-	-
Industri-, byggje- og anleggsarbeid elles	117	75	-	2	65	8	42	5	10	26	1
Servicearbeid og militært arbeid	140	35	7	2	18	8	105	52	26	24	3

Tabell 10. Yrkesaktive 16 år og over med fast oppmøteplass på arbeid i veka 27. oktober - 2. november 1990, etter talet på arbeidsreiser, reisetid og yrkesfelt/oppmøteplass

	i alt	Reiste ikkje	Reiste 1 gong			Reiste 2-3 gonger			Reiste 4 gonger eller fleire		
			Reise- tid under 45 min	Reise- tid 45-89 min	Reise- tid 90 min og over	Reise- tid under 45 min	Reise- tid 45-89 min	Reise- tid 90 min og over	Reise- tid under 45 min	Reise- tid 45-89 min	Reise- tid 90 min og over
I alt	820	120	24	5	13	66	12	3	424	141	12
<b>Yrkesfelt</b>											
Teknisk, vitenskapelig, humanistisk og kunstnarleg arbeid	161	11	2	2	2	24	4	2	77	37	-
Administrasjons- og forvaltnings- arbeid, bedrifts- og organisasjons- leiing i alt	30	2	1	-	-	1	1	-	22	2	1
Offentleg administrasjons- og forvaltningsarbeid	14	-	-	-	-	1	1	-	10	1	1
Bedrifts- og organisasjons- leiing	16	2	1	-	-	-	-	-	12	1	-
Kontorarbeid	57	3	5	-	-	6	2	-	28	13	-
Handelsarbeid	52	8	3	-	-	10	-	-	26	5	-
Jordbruks-, skogbruks- og fiskearbeid	31	27	-	-	-	-	-	-	2	2	-
Gruve- og sprengingsarbeid m.m.	13	3	-	-	1	-	-	-	3	5	1
Transport og kommunikasjons- arbeid	53	14	3	-	1	-	2	-	25	8	-
Industri-, byggje- og anleggsarbeid i alt	307	33	2	2	9	9	1	1	181	60	9
Jern- og metallvarearbeid	69	9	-	1	-	1	-	-	40	16	2
Elektroarbeid	46	-	1	-	2	-	-	-	38	5	-
Trearbeid	48	11	-	-	1	3	-	-	21	11	1
Næringsmiddelarbeid	12	-	-	-	-	-	-	-	11	1	-
Maskin- og motordrift	22	6	-	-	2	2	-	-	8	2	2
Laste-, losse- og lagerarbeid	11	-	1	1	-	1	-	-	6	2	-
Industri-, byggje- og anleggsarbeid elles	99	7	-	-	4	2	1	1	57	23	4
Servicearbeid og militært arbeid	116	19	8	1	-	16	2	-	60	9	1
<b>Oppmøteplass og kjønn</b>											
I bustadfylket	755	86	21	5	7	62	11	1	416	136	10
Menn	421	53	5	2	7	10	3	1	226	104	10
Kvinner	334	33	16	3	-	52	8	-	190	32	-
I bustadkommunen	388	67	15	-	-	49	-	-	253	4	-
Menn	154	41	3	-	-	7	-	-	102	1	-
Kvinner	234	26	12	-	-	42	-	-	151	3	-
1201 Bergen	285	13	6	5	2	8	10	-	118	114	9
Menn	204	9	2	2	2	2	3	-	89	86	9
Kvinner	81	4	4	3	-	6	7	-	29	28	-
1241 Fusa	21	-	-	-	-	-	-	-	15	6	-
Menn	19	-	-	-	-	-	-	-	13	6	-
Kvinner	2	-	-	-	-	-	-	-	2	-	-
1251 Vaksdal	17	-	-	-	-	2	-	-	10	5	-
Menn	13	-	-	-	-	1	-	-	8	4	-
Kvinner	4	-	-	-	-	1	-	-	2	1	-
1238 Kvam	15	-	-	-	-	2	1	-	7	4	1
Menn	10	-	-	-	-	-	-	-	5	4	1
Kvinner	5	-	-	-	-	2	1	-	2	-	-
Andre kommunar i fylket	29	6	-	-	5	1	-	1	13	3	-
Menn	21	3	-	-	5	-	-	1	9	3	-
Kvinner	8	3	-	-	-	1	-	-	4	-	-
Utanfor fylket	23	19	-	-	4	-	-	-	-	-	-
Menn	19	15	-	-	4	-	-	-	-	-	-
Kvinner	4	4	-	-	-	-	-	-	-	-	-
2311 Nordsjøen syd	6	5	-	-	1	-	-	-	-	-	-
Menn	5	4	-	-	1	-	-	-	-	-	-
Kvinner	1	1	-	-	-	-	-	-	-	-	-
0301 Oslo	3	2	-	-	1	-	-	-	-	-	-
Menn	2	1	-	-	1	-	-	-	-	-	-
Kvinner	1	1	-	-	-	-	-	-	-	-	-
1124 Sola	3	3	-	-	-	-	-	-	-	-	-
Menn	2	2	-	-	-	-	-	-	-	-	-
Kvinner	1	1	-	-	-	-	-	-	-	-	-
2201 Nordsjøen (uoppgitt)	3	2	-	-	1	-	-	-	-	-	-
Menn	2	1	-	-	1	-	-	-	-	-	-
Kvinner	1	1	-	-	-	-	-	-	-	-	-
Andre stader utanfor fylket	8	7	-	-	1	-	-	-	-	-	-
Menn	8	7	-	-	1	-	-	-	-	-	-
Kvinner	-	-	-	-	-	-	-	-	-	-	-
Uoppgitt oppmøteplass	42	15	3	-	2	4	1	2	8	5	2
Menn	30	13	2	-	2	-	-	2	5	4	2
Kvinner	12	2	1	-	-	4	1	-	3	1	-

Tabell 11. Yrkesaktive 16 år og over med fast arbeidsreise i veka 27. oktober - 2. november 1990, etter reisemåte, oppmøteplass, talet på arbeidsreiser, reisetid og etter reisemåte, kjønn og alder

Bustad	I alt	Eitt transportmiddel						To eller fleire transportmiddel		
		Bil	Buss	Tog, trikk, T-bane	Båt	Sykkel, gonge over 10 min	Anna	Kollektiv transport og/eller sykkel, gonge over 10 min	Kollektiv transport og bil	Andre kombinasjonar
I alt .....	700	482	27	-	-	66	22	15	54	34
<b>Oppmøteplass, talet på arbeidsreiser og reisetid</b>										
Oppmøteplass i bustadkommunen ..	321	201	14	-	-	60	18	4	9	15
Reiste 1 gong .....	15	7	1	-	-	4	2	-	1	-
Under 45 min .....	15	7	1	-	-	4	2	-	1	-
45 - 89 min .....	-	-	-	-	-	-	-	-	-	-
90 min og over .....	-	-	-	-	-	-	-	-	-	-
Reiste 2 - 3 gonger .....	49	31	1	-	-	9	1	1	2	4
Under 45 min .....	49	31	1	-	-	9	1	1	2	4
45 - 89 min .....	-	-	-	-	-	-	-	-	-	-
90 min og over .....	-	-	-	-	-	-	-	-	-	-
Reiste 4 gonger eller fleire .....	257	163	12	-	-	47	15	3	6	11
Under 45 min .....	253	162	12	-	-	47	15	3	3	11
45 - 89 min .....	4	1	-	-	-	-	-	-	3	-
90 min og over .....	-	-	-	-	-	-	-	-	-	-
Oppmøteplass utanfor bustad- kommunen .....	352	264	12	-	-	4	1	11	43	17
Reiste 1 gong .....	22	9	4	-	-	1	-	-	2	6
Under 45 min .....	6	3	1	-	-	1	-	-	-	1
45 - 89 min .....	5	1	3	-	-	-	-	-	1	-
90 min og over .....	11	5	-	-	-	-	-	-	1	5
Reiste 2 - 3 gonger .....	25	17	1	-	-	1	-	1	4	1
Under 45 min .....	13	10	1	-	-	1	-	-	-	1
45 - 89 min .....	11	7	-	-	-	-	-	1	3	-
90 min og over .....	1	-	-	-	-	-	-	-	1	-
Reiste 4 gonger eller fleire .....	305	238	7	-	-	2	1	10	37	10
Under 45 min .....	163	145	2	-	-	2	1	1	10	2
45 - 89 min .....	132	86	5	-	-	-	-	8	27	6
90 min og over .....	10	7	-	-	-	-	-	1	-	2
Uoppgitt oppmøteplass .....	27	17	1	-	-	2	3	-	2	2
<b>Kjønn og alder</b>										
Menn .....	389	303	7	-	-	13	12	10	25	19
16-19 .....	16	9	2	-	-	-	1	1	1	2
20-24 .....	21	18	-	-	-	-	-	1	1	1
25-29 .....	42	32	-	-	-	2	2	-	4	2
30-39 .....	108	85	2	-	-	1	1	3	10	6
40-49 .....	119	95	1	-	-	5	4	2	7	5
50-59 .....	42	32	1	-	-	2	4	1	1	1
60-66 .....	36	28	1	-	-	3	-	1	1	2
67-69 .....	3	2	-	-	-	-	-	1	-	-
70- .....	2	2	-	-	-	-	-	-	-	-
Kvinner .....	311	179	20	-	-	53	10	5	29	15
16-19 .....	15	6	2	-	-	4	-	1	2	-
20-24 .....	28	16	-	-	-	3	3	-	3	3
25-29 .....	27	19	2	-	-	4	-	1	1	-
30-39 .....	98	65	1	-	-	11	-	1	15	5
40-49 .....	79	47	5	-	-	14	5	-	4	4
50-59 .....	40	17	6	-	-	9	2	-	3	3
60-66 .....	23	9	4	-	-	8	-	2	-	-
67-69 .....	-	-	-	-	-	-	-	-	-	-
70- .....	1	-	-	-	-	-	-	-	1	-

Tabell 12. Bustader og busette. Hustype, talet på rom, kjøkken. 3. november 1990

	Bustader					Busette	
	I alt	Frittliggjande einebustad eller våningshus knytt til gardsdrift	Andre eine- og tomannsbustader og småhus	Blokk, leigegard e.l.	Forretningsbygg, bygg for felleshushald e.l.	I alt	Pr. bustad
I alt .....	838	776	43	12	7	2338	2,8
1 rom .....	31	26	2	3	-	55	1,8
Med kjøkken 6 m <sup>2</sup> eller større .....	12	12	-	-	-	24	2,0
Med kjøkken mindre enn 6 m <sup>2</sup> .....	17	13	2	2	-	27	1,6
Utan kjøkken .....	2	1	-	1	-	4	2,0
2 rom .....	60	54	4	1	1	113	1,9
Med kjøkken 6 m <sup>2</sup> eller større .....	39	34	3	1	1	84	2,2
Med kjøkken mindre enn 6 m <sup>2</sup> .....	20	19	1	-	-	27	1,4
Utan kjøkken .....	1	1	-	-	-	2	2,0
3 rom .....	96	77	17	2	-	189	2,0
4 rom .....	255	236	10	6	3	651	2,6
5 rom .....	158	152	4	-	2	499	3,2
6 rom .....	143	136	6	-	1	468	3,3
7 rom .....	63	63	-	-	-	229	3,6
8 rom .....	19	19	-	-	-	80	4,2
9 rom eller fleire .....	13	13	-	-	-	54	4,2

Tabell 13. Bustader, rom og busette, etter hustype. 3. november 1990

	I alt	Frittliggjande einebustad eller våningshus knytt til gardsdrift	Hus i kjede, rekkjehus, terrassehus, vertikaltdelt tomannsbustad	Horisontaldelt tomannsbustad eller anna bustadbygg med mindre enn 3 etasjar	Blokk, leigegard e.l.	Forretningsbygg, bygg for felleshushald e.l.
Bustader i alt .....	838	776	15	28	12	7
Busette i alt .....	2338	2206	32	61	24	15
Busette pr. bustad .....	2,8	2,8	2,1	2,2	2,0	2,1
Rom i alt .....	3821	3599	48	109	35	30
Rom pr. bustad .....	4,6	4,6	3,2	3,9	2,9	4,3

Tabell 14. Bustader etter eigeform og areal<sup>1</sup>. Rom og busette, etter eigeform. 3. november 1990

	I alt	Eig bustaden			Leiger bustaden			
		I alt	Privat	Gjennom burettslag e.l.	I alt	Som tenestebustad	For eit avgrensa tidsrom	På andre vilkår
Bustader i alt .....	838	700	683	17	138	19	20	99
Under 50 m <sup>2</sup> .....	54	30	28	2	24	2	5	17
50 - 59 m <sup>2</sup> .....	52	35	34	1	17	3	2	12
60 - 79 m <sup>2</sup> .....	104	70	67	3	34	4	2	28
80 - 99 m <sup>2</sup> .....	197	178	176	2	19	3	5	11
100 - 129 m <sup>2</sup> .....	253	225	219	6	28	2	4	22
130 - 149 m <sup>2</sup> .....	80	72	69	3	8	1	1	6
150 - 199 m <sup>2</sup> .....	64	58	58	-	6	3	1	2
200 m <sup>2</sup> eller meir .....	34	32	32	-	2	1	-	1
Busette i alt .....	2338	2002	1956	46	336	65	61	210
Busette pr. bustad .....	2,8	2,9	2,9	2,7	2,4	3,4	3,1	2,1
Rom i alt .....	3821	3329	3256	73	492	86	60	346
Rom pr. bustad .....	4,6	4,8	4,8	4,3	3,6	4,5	3,0	3,5

<sup>1</sup> Medrekna kjøkken, gang, bad o.l.

Tabell 15. Bustader etter talet på rom og talet på busette. 3. november 1990

Talet på busette	I alt	Talet på rom								
		1	2	3	4	5	6	7	8	9 eller fleire
I alt .....	838	31	60	96	255	158	143	63	19	13
1 .....	228	23	36	48	65	23	24	7	1	1
2 .....	200	-	9	24	85	45	24	7	3	3
3 .....	122	4	6	9	37	23	28	14	1	-
4 .....	152	1	4	12	37	30	38	22	5	3
5 .....	94	2	5	-	29	28	20	4	4	2
6 .....	33	1	-	3	2	7	5	7	5	3
7 .....	5	-	-	-	-	1	2	1	-	1
8 .....	3	-	-	-	-	1	2	-	-	-
9 .....	1	-	-	-	-	-	-	1	-	-
10 eller fleire ...	-	-	-	-	-	-	-	-	-	-

Tabell 16. Bustader etter byggjeår for huset og hustype/eigeform/kjelde til oppvarming. Busette og rom, etter byggjeår for huset. 3. november 1990

	I alt	Byggjeår for huset							
		-1900	1901-1920	1921-1940	1941-1945	1946-1960	1961-1970	1971-1980	1981-1990
Bustader i alt .....	838	88	83	67	11	148	66	212	163
<b>Hustype</b>									
Frittliggjande einebustad eller våningshus knytt til gardsdrift .....	776	80	76	59	11	122	64	209	155
Hus i kjede, rekkjehus, terrassehus eller vertikaldelt tomannsbustad .....	15	-	1	4	-	4	-	1	5
Horisontaldelt tomannsbustad eller anna bustadbygg med mindre enn 3 etasjar .....	28	5	5	3	-	12	-	2	1
Blokk, leigegard eller anna bustadbygg med 3 etasjar eller meir .....	12	1	1	-	-	7	2	-	1
Forretningsbygg, pensjonat, aldersheim, militærforlegning eller anna bygg for felleshushald .....	7	2	-	1	-	3	-	-	1
<b>Eigeform</b>									
Eigd i alt .....	700	72	60	49	10	116	57	193	143
Privat .....	683	69	57	46	10	114	55	190	142
Gjennom burettslag eller bustadaksjeselskap .....	17	3	3	3	-	2	2	3	1
Leigd i alt .....	138	16	23	18	1	32	9	19	20
Som tenestebustad .....	19	1	3	1	1	7	-	6	-
For eit avgrensa tidsrom .....	20	1	3	4	-	4	4	2	2
På andre vilkår .....	99	14	17	13	-	21	5	11	18
<b>Kjelder til oppvarming</b>									
Éi kjelde, i alt .....	204	38	25	20	2	32	21	42	24
Sentralvarme .....	5	-	-	-	-	-	2	2	1
Elektriske omnar, varmekablar e.l. ....	47	3	5	3	-	6	6	14	10
Omnar for flytande brønsele .....	16	4	-	1	-	4	2	5	-
Omnar for fast brønsele .....	136	31	20	16	2	22	11	21	13
To eller fleire kjelder, i alt .....	634	50	58	47	9	116	45	170	139
Elektriske omnar og omnar for fast brønsele .....	461	38	47	35	9	75	31	96	130
Elektriske omnar og omnar for flytande brønsele .....	20	-	1	1	-	4	4	9	1
Omnar for fast og flytande brønsele .....	18	1	2	2	-	7	-	6	-
Sentralvarme og éi eller fleire andre kjelder .....	3	-	1	-	-	-	-	-	2
Andre kombinasjonar .....	132	11	7	9	-	30	10	59	6
Busette i alt .....	2338	165	152	153	30	316	186	763	573
Busette pr. bustad .....	2,8	1,9	1,8	2,3	2,7	2,1	2,8	3,6	3,5
Rom i alt .....	3821	367	352	268	58	627	304	1034	810
Rom pr. bustad .....	4,6	4,2	4,2	4,0	5,3	4,2	4,6	4,9	5,0

Tabell 17. Bustader og busette. Sanitærutstyr, storleik og tilgjenge. 3. november 1990

	I alt	Sanitærutstyr			
		Med WC		Utan WC	
		Med bad	Utan bad	Med bad	Utan bad
I alt .....	838	797	14	6	21
<b>Talet på rom på 6 m<sup>2</sup> eller større</b>					
(kjøkken, gang, bad o.l. er <i>ikkje</i> rekna med)					
1 rom .....	31	26	2	-	3
Med kjøkken 6 m <sup>2</sup> eller større .....	12	10	1	-	1
Med kjøkken mindre enn 6 m <sup>2</sup> .....	17	15	1	-	1
Utan kjøkken .....	2	1	-	-	1
2 rom .....	60	54	2	1	3
Med kjøkken 6 m <sup>2</sup> eller større .....	39	36	-	-	3
Med kjøkken mindre enn 6 m <sup>2</sup> .....	20	18	1	1	-
Utan kjøkken .....	1	-	1	-	-
3 rom .....	96	86	4	2	4
4 rom .....	255	247	2	-	6
5 rom .....	158	153	1	1	3
6 rom .....	143	138	3	1	1
7 rom .....	63	62	-	-	1
8 rom .....	19	18	-	1	-
9 rom eller fleire .....	13	13	-	-	-
<b>Etasjeplassering. Heis</b>					
Bustader med bustadrom i					
éin etasje i alt .....	449	422	10	3	14
Kjellaretasje .....	24	22	1	-	1
Underetasje .....	17	15	-	-	2
1. etasje .....	339	325	7	2	5
2. etasje .....	65	57	2	1	5
3. etasje .....	4	3	-	-	1
4. etasje .....	-	-	-	-	-
I hus med heis .....	-	-	-	-	-
I hus utan heis .....	-	-	-	-	-
5. etasje eller høgare .....	-	-	-	-	-
I hus med heis .....	-	-	-	-	-
I hus utan heis .....	-	-	-	-	-
Bustader med bustadrom i					
fleire etasjar i alt .....	389	375	4	3	7
1. etasje og underetasje/kjellar .....	132	131	1	-	-
1. og 2. etasje .....	200	190	2	1	7
1. og 2. etasje og underetasje/kjellar .....	42	41	1	-	-
1., 2. og 3. etasje .....	5	4	-	1	-
Andre etasjekombinasjonar .....	10	9	-	1	-
Busette i alt .....	2338	2269	29	6	34
Busette pr. bustad .....	2,8	2,8	2,1	1,0	1,6
Rom i alt .....	3821	3672	49	27	73
Rom pr. bustad .....	4,6	4,6	3,5	4,5	3,5



Tabell 18. Bustader etter standarindikatorar. Busette etter alder og standardindikatorar.  
3. november 1990

	Bustader	Busette									
		I alt	0-19	20-29	30-39	40-49	50-59	60-69	70-79	80-89	90-
I alt .....	838	2338	694	309	332	311	157	230	207	86	12
<b>Hustype</b>											
Frittliggjande einebustad eller våningshus knytt til gardsdrift ..	776	2206	662	287	311	300	149	216	191	79	11
Småhus .....	43	93	21	16	14	9	6	9	12	5	1
Blokk, leigegard, forretningsbygg, bygg for føleishushald e.l. ....	19	39	11	6	7	2	2	5	4	2	-
<b>Talet på rom. Kjøkken</b>											
1 - 2 rom .....	91	168	28	36	15	17	12	25	17	17	1
Med kjøkken .....	88	162	28	33	14	16	12	24	17	17	1
Utan kjøkken .....	3	6	-	3	1	1	-	1	-	-	-
3 - 4 rom .....	351	840	199	116	107	94	67	96	110	46	5
5 rom eller fleire .....	396	1330	467	157	210	200	78	109	80	23	6
<b>Byggjår</b>											
- 1900 .....	88	165	22	8	13	19	11	28	43	19	2
1901 - 1960 .....	309	651	115	81	68	53	44	111	121	52	6
1961 - 1990 .....	441	1522	557	220	251	239	102	91	43	15	4
<b>Kjelder til oppvarming</b>											
Éi kjelde, i alt .....	204	490	100	84	39	57	42	68	63	33	4
Sentralvarme, elektriske omnar, varmekablar e.l. ....	52	146	41	35	12	22	11	12	9	4	-
Omnar for flytande brensel ..	16	34	8	1	1	7	1	5	6	4	1
Omnar for fast brensel .....	136	310	51	48	26	28	30	51	48	25	3
To eller fleire kjelder, i alt .....	634	1848	594	225	293	254	115	162	144	53	8
Elektriske omnar og omnar for fast brensel .....	461	1356	446	173	229	164	79	115	104	39	7
Elektriske omnar og omnar for flytande brensel .....	20	58	15	6	4	9	10	7	6	1	-
Omnar for fast og flytande brensel .....	18	41	7	7	2	6	4	5	9	1	-
Sentralvarme og éi eller fleire andre kjelder .....	3	3	-	-	1	1	-	-	-	1	-
Andre kombinasjonar .....	132	390	126	39	57	74	22	35	25	11	1
<b>Sanitærforhold</b>											
Har både bad og WC .....	797	2269	687	300	328	304	150	215	197	78	10
Har WC, men ikkje bad .....	14	29	5	4	2	5	2	3	5	2	1
Har bad, men ikkje WC .....	6	6	-	-	1	-	1	2	2	-	-
Har verken bad eller WC .....	21	34	2	5	1	2	4	10	3	6	1
<b>Etasjeplassering. Hels</b>											
Bustader med bustadrom i éin etasje i alt .....	449	1189	337	177	168	154	76	109	114	47	7
1. etasje, kjellaretasje eller underetasje .....	380	1010	295	139	149	133	64	85	97	41	7
2. etasje eller høgare .....	69	179	42	38	19	21	12	24	17	6	-
I hus med heis .....	1	3	-	2	-	-	-	1	-	-	-
I hus utan heis .....	68	176	42	36	19	21	12	23	17	6	-
Bustader med bustadrom i fleire etasjar .....	389	1149	357	132	164	157	81	121	93	39	5
<b>Plan i bustaden</b>											
Bustader med kjøkken, bad, WC og minst eitt bustadrom på eitt plan .....	745	2145	653	280	312	289	146	198	183	74	10
<b>Elge-/leigeform</b>											
Eigd i alt .....	700	2002	601	241	279	280	141	206	182	64	8
Privat .....	683	1956	587	237	274	276	137	196	178	63	8
Gjennom burettslag e.l. ....	17	46	14	4	5	4	4	10	4	1	-
Leigd .....	138	336	93	68	53	31	16	24	25	22	4
<b>Talet på busette</b>											
1 .....	228	228	1	14	12	19	14	53	69	40	6
2 .....	200	400	15	35	36	21	47	99	110	35	2
3 .....	122	366	73	78	48	56	39	46	21	3	2
4 .....	152	608	243	89	121	105	23	19	3	4	1
5 .....	94	470	235	46	90	67	21	6	3	1	1
6 eller fleire .....	42	266	127	47	25	43	13	7	1	3	-

Tabell 19. Hushald, familiar og personar, etter hushaldstype<sup>1</sup>. Hushald etter hushaldstype<sup>1</sup> og talet på familiar i hushaldet/yrkesaktivitet i hushaldet/eigeform/talet på rom i bustaden og kjøkken. 3. november 1990

	I alt	Eierson- hushald	Fleirpersonhushald utan barn			Fleirpersonhushald med barn			
			I alt	2 per- sonar	3 per- sonar eller fleire	I alt	1 barn	2 barn	3 barn eller fleire
Personar i alt .....	2338	228	737	374	363	1373	439	489	445
Familiar i alt .....	940	228	346	214	132	366	146	128	92
Hushald i alt .....	838	228	292	187	105	318	120	116	82
<b>Talet på familiar i hushaldet</b>									
1 familie .....	742	228	243	160	83	271	94	104	73
2 familiar .....	90	-	44	27	17	46	26	12	8
3 familiar .....	6	-	5	-	5	1	-	-	1
4 familiar eller fleire .....	-	-	-	-	-	-	-	-	-
<b>Yrkesaktivitet. Talet på yrkesaktive i veka</b>									
Hushald utan yrkesaktive .....	288	169	93	85	8	26	12	8	6
Hushald med 1 yrkesaktiv .....	251	59	86	59	27	106	34	43	29
Heiltid <sup>2</sup> .....	210	47	64	46	18	99	30	40	29
Deltid .....	41	12	22	13	9	7	4	3	-
Hushald med 2 yrkesaktive .....	236	-	83	43	40	153	53	58	42
Begge på heiltid .....	94	-	38	23	15	56	21	23	12
Ein på heiltid .....	129	-	38	18	20	91	31	33	27
Ingen på heiltid .....	13	-	7	2	5	6	1	2	3
Hushald med 3 yrkesaktive .....	50	-	25	-	25	25	16	5	4
Alle på heiltid .....	14	-	7	-	7	7	5	1	1
To på heiltid .....	28	-	15	-	15	13	8	3	2
Ein på heiltid .....	8	-	3	-	3	5	3	1	1
Ingen på heiltid .....	-	-	-	-	-	-	-	-	-
Hushald med 4 yrkesaktive og over .....	13	-	5	-	5	8	5	2	1
<b>Eige-/leigeform</b>									
Eigd i alt .....	700	169	261	166	95	270	96	103	71
Privat .....	683	162	256	162	94	265	94	103	68
Gjennom burettslag e.l. ....	17	7	5	4	1	5	2	-	3
Leigd i alt .....	138	59	31	21	10	48	24	13	11
Som tenestebustad .....	19	4	2	2	-	13	7	2	4
For eit avgrensa tidsrom .....	20	4	6	2	4	10	6	4	-
På andre vilkår .....	99	51	23	17	6	25	11	7	7
<b>Talet på rom. Kjøkken</b>									
1 rom .....	31	23	6	-	6	2	1	1	-
Med kjøkken 6 m <sup>2</sup> eller større ...	12	8	2	-	2	2	1	1	-
Med kjøkken mindre enn 6 m <sup>2</sup> ..	17	14	3	-	3	-	-	-	-
Utan kjøkken .....	2	1	1	-	1	-	-	-	-
2 rom .....	60	36	12	9	3	12	5	5	2
Med kjøkken 6 m <sup>2</sup> eller større ...	39	20	9	7	2	10	3	5	2
Med kjøkken mindre enn 6 m <sup>2</sup> ..	20	16	2	1	1	2	2	-	-
Utan kjøkken .....	1	-	1	1	-	-	-	-	-
3 rom .....	96	48	28	23	5	20	11	8	1
4 rom .....	255	65	108	77	31	82	36	30	16
5 rom .....	158	23	60	43	17	75	25	24	26
6 rom .....	143	24	45	22	23	74	31	25	18
7 rom .....	63	7	26	7	19	30	8	13	9
8 rom .....	19	1	3	3	-	15	3	7	5
9 rom eller fleire .....	13	1	4	3	1	8	-	3	5

<sup>1</sup> I denne tabellen er barn (ugifte heimebuande) 18 år og over haldne utanfor ved grupperinga av hushald etter type. Hushald som har barn berre i alderen 18 år og over, er derfor rekna som fleirpersonhushald utan barn. <sup>2</sup> Heiltid er *samlå* avtala/vanleg arbeidstid på 30 timar eller meir i veka (alle arbeidsforhold).

Tabell 20. Hushald, familiar og personar, etter hushaldsstorleik/hushaldstype. Absolutte tal og prosent.  
3. november 1990

	Absolutte tal			Prosent		
	Personar	Familiar	Hushald	Personar	Familiar	Hushald
I alt .....	2338	940	838	100,0	100,0	100,0
<b>Hushaldsstorleik</b>						
1 person .....	228	228	228	9,8	24,3	27,2
2 personar .....	400	227	200	17,1	24,1	23,9
3 personar .....	366	151	122	15,7	16,1	14,6
4 personar .....	608	173	152	26,0	18,4	18,1
5 personar eller fleire .....	736	161	136	31,5	17,1	16,2
<b>Hushaldstype</b>						
Éinpersonhushald .....	228	228	228	9,8	24,3	27,2
<b>Alder</b>						
- 24 .....	7	7	7	0,3	0,7	0,8
25 - 34 .....	17	17	17	0,7	1,8	2,0
35 - 44 .....	13	13	13	0,6	1,4	1,6
45 - 69 .....	76	76	76	3,3	8,1	9,1
70 - 79 .....	69	69	69	3,0	7,3	8,2
80 - 84 .....	26	26	26	1,1	2,8	3,1
85 - 89 .....	14	14	14	0,6	1,5	1,7
90 - .....	6	6	6	0,3	0,6	0,7
Fleirpersonhushald utan barn <sup>1</sup> .....	737	346	292	31,5	36,8	34,8
<b>Alder eldste person</b>						
- 24 .....	4	3	2	0,2	0,3	0,2
25 - 34 .....	26	22	13	1,1	2,3	1,6
35 - 44 .....	50	21	18	2,1	2,2	2,1
45 - 69 .....	370	147	135	15,8	15,6	16,1
70 - 79 .....	174	89	78	7,4	9,5	9,3
80 - 84 .....	57	34	26	2,4	3,6	3,1
85 - 89 .....	37	20	14	1,6	2,1	1,7
90 - .....	19	10	6	0,8	1,1	0,7
Fleirpersonhushald med barn <sup>1</sup> .....	1373	366	318	58,7	38,9	37,9
<b>Alder yngste barn</b>						
0 - 6 .....	684	190	157	29,3	20,2	18,7
7 - 15 .....	569	144	131	24,3	15,3	15,6
16 - 17 .....	120	32	30	5,1	3,4	3,6
<b>Talet på barn i hushaldet</b>						
1 barn .....	439	146	120	18,8	15,5	14,3
2 barn .....	489	128	116	20,9	13,6	13,8
3 barn .....	345	75	66	14,8	8,0	7,9
4 barn eller fleire .....	100	17	16	4,3	1,8	1,9

<sup>1</sup> I denne tabellen er barn (ugifte heimebuande) 18 år og over haldne utanfor ved grupperinga av hushald etter type. Hushald som har barn berre i alderen 18 år og over, er derfor rekna som fleirpersonhushald utan barn.

Tabell 21. Hushald etter hushaldstype<sup>1</sup> og disponering av personbil/sortering av avfall. 3. november 1990

	I alt	Hushald med barn	Hushald utan barn					
			I alt	Alder eldste person				
				-24	25-44	45-69	70-79	80-
I alt .....	838	318	520	9	61	211	147	92
<b>Disponering av personbil</b>								
1 bil .....	414	166	248	5	37	109	70	27
2 bilar .....	200	126	74	3	18	36	11	6
3 bilar eller fleire .....	28	16	12	-	2	9	1	-
Hushaldet disponerer ikkje bil .....	196	10	186	1	4	57	65	59
<b>Sortering av avfall (kjeldesortering)</b>								
Hushaldet sorterer avfall, i alt .....	247	112	135	3	16	66	33	17
Papir <sup>2</sup> .....	43	16	27	-	3	8	11	5
Glas <sup>2</sup> .....	115	71	44	1	8	27	7	1
Batteri <sup>2</sup> .....	187	96	91	2	15	50	16	8
Måling, lakk, olje o.l. <sup>2</sup> .....	42	24	18	-	4	9	4	1
Anna avfall <sup>2</sup> .....	67	25	42	-	2	16	16	8
Hushaldet sorterer ikkje avfall .....	591	206	385	6	45	145	114	75

<sup>1</sup> I denne tabellen er barn (ugifte heimebuande) 18 år og over halde utanfor ved grupperinga av hushald etter type. Hushald som har barn berre i alderen 18 år og over, er derfor rekna som hushald utan barn. <sup>2</sup> Nokre hushald sorterer fleire typar avfall. Derfor blir summen av hushald etter avfallstypa større enn talet på hushald som sorterer avfall i alt.

Tabell 22. Familjar i privathushald etter familietype. Personar etter alder og familietype. 3. november 1990

Alder	I alt	Einsleg	Ektepar utan ugifte barn	Ektepar med ugifte barn	Mor med barn	Far med barn
<b>Familjar</b>						
I alt .....	940	351	137	356	85	11
<b>Personar</b>						
I alt .....	2338	351	274	1486	195	32
0 - 4 .....	155	2	-	119	34	-
5 - 9 .....	163	-	-	150	12	1
10 - 14 .....	188	-	-	176	9	3
15 - 19 .....	188	1	-	164	15	8
20 - 24 .....	164	16	3	117	23	5
25 - 29 .....	145	31	3	91	18	2
30 - 34 .....	159	28	5	111	14	1
35 - 39 .....	173	7	7	143	16	-
40 - 44 .....	184	12	9	151	10	2
45 - 49 .....	127	13	6	100	4	4
50 - 54 .....	70	7	8	47	6	2
55 - 59 .....	87	11	26	42	7	1
60 - 64 .....	109	28	40	37	3	1
65 - 69 .....	121	40	55	19	7	-
70 - 74 .....	128	51	58	11	7	1
75 - 79 .....	79	39	30	7	3	-
80 - 84 .....	58	36	19	1	2	-
85 - 89 .....	28	19	5	-	3	1
90 - .....	12	10	-	-	2	-

Tabell 23. Hovudtal for par og personar i par. 3. november 1990

	I alt	Gifte		Sambuande		
		I alt	Utan barn <sup>1</sup>	Med barn <sup>1</sup>	I alt	Utan barn <sup>1</sup>
<b>Par</b>						
I alt	.....					
<b>Talet på barn i hushaldet<sup>1</sup></b>						
0	.....					
1	.....					
2	.....					
3	.....					
4	.....					
5 og over	.....					
<b>Yrkesaktiviteten til paret i veka 27. oktober - 2. november 1990</b>						
Ingen yrkesaktiv	.....					
Ein yrkesaktiv	.....					
Begge yrkesaktive	.....					
<b>Personar</b>						
I alt	.....					
<b>Alder</b>						
0 - 19	.....					
20 - 29	.....					
30 - 39	.....					
40 - 49	.....					
50 - 59	.....					
60 - 69	.....					
70 -	.....					
<b>Høgste utdanning</b>						
Barne- og ungdomsskolenivå	.....					
Gymnasnivå	.....					
Universitets- og høgskolenivå	.....					
Uoppgitt, inga utdanning eller utdanning på førskolenivå	.....					

Tala i denne tabellen er ikkje ferdige. Tabellen, som vil bli utarbeidd seinare, kan ein få ved å vende seg til Statistisk sentralbyrå, Folketeljingskontoret.

<sup>1</sup> I denne tabellen er barn (ugifte heimebuande) 18 år og over haldne utanfor ved grupperinga av hushald etter type. Par som har barn berre i alderen 18 år og over, er derfor rekna som par utan barn.

Tabell 24. Barn 0-17 år etter alder, familietype og mors/fars yrkesaktivitet i veka 27. oktober - 2. november 1990

Alder	I alt	Ektepar med barn			Mor med barn		Far med barn	
		Ingen av foreldra yrkesaktive	Ein av foreldra yrkesaktiv	Begge foreldra yrkesaktive	Mor ikkje yrkesaktiv	Mor yrkesaktiv	Far ikkje yrkesaktiv	Far yrkesaktiv
I alt <sup>1</sup>	614	28	205	308	33	30	6	4
0	22	1	8	4	4	5	-	-
1	36	3	16	10	3	4	-	-
2	31	2	11	12	4	2	-	-
3	34	2	11	17	4	-	-	-
4	30	1	12	9	5	3	-	-
5	25	-	13	10	1	1	-	-
6	33	2	9	21	1	-	-	-
7	36	3	14	17	1	1	-	-
8	29	1	8	17	3	-	-	-
9	40	1	15	19	1	3	-	1
10	38	2	14	20	1	1	-	-
11	36	2	11	20	2	1	-	-
12	34	1	7	21	1	2	1	1
13	39	2	12	24	-	1	-	-
14	41	1	14	25	-	-	1	-
15	40	2	13	21	-	3	1	-
16	36	1	10	20	2	-	1	2
17	34	1	7	21	-	3	2	-

<sup>1</sup> Barn 0-17 år i alt er ikkje det same som personar 0-17 år i alt. Sjå tekstdelen, pkt. 4.1.

Tabell 25. Personar 67 år og over. Alder, talet på personar i hushaldet, hushaldstype og indikatorar for bustadstandard. 3. november 1990

	I alt	67 - 69 år		70 - 79 år		80 - 89 år		90 år og over	
		Bur aleine	Bur med fleire	Bur aleine	Bur med fleire	Bur aleine	Bur med fleire	Bur aleine	Bur med fleire
I alt .....	419	20	48	69	157	40	65	6	14
I fælleshushald .....	46	-	-	-	19	-	19	-	8
I privathushald i alt .....	373	20	48	69	138	40	46	6	6
<b>Hustype</b>									
Frittliggjande einobustad eller våningshus knytt til gardsdrift .....	348	20	47	60	131	34	45	6	5
Småhus .....	18	-	-	6	6	4	1	-	1
Blokk, leigegard, forretningsbygg, bygg for fælleshushald e.l. ....	7	-	1	3	1	2	-	-	-
<b>Talet på rom. Kjøkken</b>									
1 - 2 rom .....	45	7	3	15	2	16	1	1	-
Med kjøkken .....	45	7	3	15	2	16	1	1	-
Utan kjøkken .....	-	-	-	-	-	-	-	-	-
3 - 4 rom .....	192	7	24	37	73	19	27	2	3
5 rom eller fleire .....	136	6	21	17	63	5	18	3	3
<b>Byggjeår</b>									
- 1900 .....	70	2	4	11	32	7	12	2	-
1901 - 1960 .....	223	17	27	46	75	25	27	2	4
1961 - 1990 .....	80	1	17	12	31	8	7	2	2
<b>Kjelder til oppvarming</b>									
Éi kjelde, i alt .....	120	8	12	24	39	16	17	3	1
Sentralvarme, elektriske omnar, varmekablar e.l. ....	17	1	3	3	6	4	-	-	-
Omnar for flytande brensel .....	11	-	-	3	3	1	3	1	-
Omnar for fast brensel .....	92	7	9	18	30	11	14	2	1
To eller fleire kjelder, i alt .....	253	12	36	45	99	24	29	3	5
Sentralvarme og éi eller fleire andre kjelder .....	1	-	-	-	-	1	-	-	-
Andre kombinasjonar .....	252	12	36	45	99	23	29	3	5
<b>Sanitærforhold</b>									
Har både bad og WC .....	346	16	45	64	133	36	42	4	6
Har WC, men ikkje bad .....	10	-	2	2	3	1	1	1	-
Har bad, men ikkje WC .....	2	-	-	2	-	-	-	-	-
Har verken bad eller WC .....	15	4	1	1	2	3	3	1	-
<b>Etasjeplassering. Heis</b>									
Bustader med bustadrom i éin etasje i alt .....	197	13	16	47	67	26	21	5	2
1. etasje, kjellaretasje eller underetasje .....	167	10	12	39	58	21	20	5	2
2. etasje eller høgare .....	30	3	4	8	9	5	1	-	-
I hus med heis .....	-	-	-	-	-	-	-	-	-
I hus utan heis .....	30	3	4	8	9	5	1	-	-
Bustader med bustadrom i fleire etasjar .....	176	7	32	22	71	14	25	1	4
<b>Plan i bustaden</b>									
Bustader med kjøkken, bad, WC og minst eitt bustadrom på eitt plan .....	324	15	42	57	126	35	39	4	6
<b>Eige-/leigeform</b>									
Eigd i alt .....	310	13	43	59	123	26	38	2	6
Privat .....	302	11	42	58	120	26	37	2	6
Gjennom burettslag e.l. ....	8	2	1	1	3	-	1	-	-
Leigd .....	63	7	5	10	15	14	8	4	-

Tabell 26. Folkemengd etter alder, kjønn og type bustadstrøk/grunnkrins. 3. november 1990

	I alt	Alder										
		0-6	7-15	16-19	20-24	25-29	30-49	50-59	60-66	67-69	70-79	80-
Kommunen	2385	213	333	148	164	145	643	157	163	68	226	125
Menn	1197	97	177	77	94	79	341	76	80	38	87	51
Kvinner	1188	116	156	71	70	66	302	81	83	30	139	74
<b>Type bustadstrøk og kjønn</b>												
<b>Tettsteder</b>												
Tettbygde strøk	843	90	114	50	51	51	222	54	57	23	81	50
Menn	395	43	57	20	27	26	116	23	25	12	27	19
Kvinner	448	47	57	30	24	25	106	31	32	11	54	31
5161 Haga	573	66	94	39	35	32	161	30	31	8	40	37
Menn	270	32	49	15	21	11	84	12	13	6	14	13
Kvinner	303	34	45	24	14	21	77	18	18	2	26	24
5162 Tysse	270	24	20	11	16	19	61	24	26	15	41	13
Menn	125	11	8	5	6	15	32	11	12	6	13	6
Kvinner	145	13	12	6	10	4	29	13	14	9	28	7
Spreittbygde strøk	1542	123	219	98	113	94	421	103	106	45	145	75
Menn	802	54	120	57	67	53	225	53	55	26	60	32
Kvinner	740	69	99	41	46	41	196	50	51	19	85	43
Uoppgitt	-	-	-	-	-	-	-	-	-	-	-	-
<b>Delområde, grunnkrins og kjønn</b>												
01 Samnanger	2385	213	333	148	164	145	643	157	163	68	226	125
Menn	1197	97	177	77	94	79	341	76	80	38	87	51
Kvinner	1188	116	156	71	70	66	302	81	83	30	139	74
0101 Rolvsvåg	161	20	34	7	14	9	53	9	6	4	2	3
Menn	82	9	17	4	7	5	27	6	2	3	1	1
Kvinner	79	11	17	3	7	4	26	3	4	1	1	2
0102 Hisdal/Li	292	12	58	24	20	13	95	17	10	7	25	11
Menn	156	6	33	16	13	7	46	9	6	4	8	8
Kvinner	136	6	25	8	7	6	49	8	4	3	17	3
0103 Nordbygda	398	36	51	23	30	29	108	36	21	7	39	18
Menn	208	15	30	11	17	15	60	17	11	3	18	11
Kvinner	190	21	21	12	13	14	48	19	10	4	21	7
0104 Steinsland	467	46	82	36	40	26	146	28	27	5	24	7
Menn	221	20	36	14	23	13	76	12	12	4	8	3
Kvinner	246	26	46	22	17	13	70	16	15	1	16	4
0105 Haga	236	30	29	10	4	16	48	12	17	7	29	34
Menn	111	18	17	4	3	5	26	5	6	6	10	11
Kvinner	125	12	12	6	1	11	22	7	11	1	19	23
0106 Tveit	87	9	12	6	3	8	22	3	5	3	9	7
Menn	44	2	8	4	2	5	11	2	4	1	4	1
Kvinner	43	7	4	2	1	3	11	1	1	2	5	6
0107 Grønsdal	27	-	2	1	2	1	7	2	5	1	3	3
Menn	15	-	-	1	1	1	5	1	2	-	2	2
Kvinner	12	-	2	-	1	-	2	1	3	1	1	1
0108 Høysæter	67	6	4	6	3	3	15	2	5	3	18	2
Menn	36	1	2	5	2	2	9	-	2	3	9	1
Kvinner	31	5	2	1	1	1	6	2	3	-	9	1
0109 Frøylandsdal	155	11	12	15	12	10	36	9	17	4	17	12
Menn	75	6	6	8	5	4	21	5	9	2	7	2
Kvinner	80	5	6	7	7	6	15	4	8	2	10	10
0110 Tysse indre	190	15	9	11	13	15	42	20	21	12	24	8
Menn	87	7	2	5	4	11	23	10	10	6	6	3
Kvinner	103	8	7	6	9	4	19	10	11	6	18	5
0111 Tysse ytre	158	17	21	3	8	7	40	7	12	10	22	11
Menn	78	9	13	2	4	6	20	4	4	4	8	4
Kvinner	80	8	8	1	4	1	20	3	8	6	14	7
0112 Sundvik	147	11	19	6	15	8	31	12	17	5	14	9
Menn	84	4	13	3	13	5	17	5	12	2	6	4
Kvinner	63	7	6	3	2	3	14	7	5	3	8	5
Uoppgitt	-	-	-	-	-	-	-	-	-	-	-	-

Tabell 27. Yrkesaktive 16 år og over i året, etter næring, kjønn og type bustadstrøk/grunnkrins.  
3. november 1990

	I alt	Jord- bruk, skog- bruk, fiske og fangst	Oljeut- vinning og berg- verks- drift	Industri	Kraft- og vass- for- syning	Bygge- og anleggs- verk- semd	Vare- handel, hotell- og restau- rant- verk- semd	Transport, lagring, post- og telekom- munika- sjonar	Bank-, finan- sierings- og forsikrings- verksemd, eigedoms- drift og forretnings- messig teneste- yting	Offent- leg, sosial og privat tenes- teyting
Kommunen	1119	57	13	205	50	177	157	84	46	330
Menn	650	34	11	137	46	171	51	67	21	112
Kvinner	469	23	2	68	4	6	106	17	25	218
<b>Type bustadstrøk og kjønn</b>										
<b>Tettstader</b>										
Tettbygde strøk	385	4	7	74	14	58	45	26	15	142
Menn	203	3	6	42	12	57	12	20	4	47
Kvinner	182	1	1	32	2	1	33	6	11	95
5161 Haga	261	2	6	44	10	38	30	16	10	105
Menn	139	1	5	27	10	37	8	11	3	37
Kvinner	122	1	1	17	-	1	22	5	7	68
5162 Tysse	124	2	1	30	4	20	15	10	5	37
Menn	64	2	1	15	2	20	4	9	1	10
Kvinner	60	-	-	15	2	-	11	1	4	27
Spreittbygde strøk	734	53	6	131	36	119	112	58	31	188
Menn	447	31	5	95	34	114	39	47	17	65
Kvinner	287	22	1	36	2	5	73	11	14	123
Uoppgitt	-	-	-	-	-	-	-	-	-	-
<b>Delområde, grunnkrins og kjønn</b>										
01 Samnanger	1119	57	13	205	50	177	157	84	46	330
Menn	650	34	11	137	46	171	51	67	21	112
Kvinner	469	23	2	68	4	6	106	17	25	218
0101 Rolvsvåg	72	6	2	19	2	9	9	7	5	13
Menn	46	2	1	14	2	9	5	4	3	6
Kvinner	26	4	1	5	-	-	4	3	2	7
0102 Hisdal/Li	139	7	1	31	1	20	29	9	4	37
Menn	82	7	1	27	1	20	10	7	2	7
Kvinner	57	-	-	4	-	-	19	2	2	30
0103 Nordbygda	212	12	2	29	4	37	40	18	10	60
Menn	121	6	2	19	3	34	17	17	5	18
Kvinner	91	6	-	10	1	3	23	1	5	42
0104 Steinsland	243	4	3	38	10	36	34	18	6	94
Menn	130	1	3	25	9	35	6	11	2	38
Kvinner	113	3	-	13	1	1	28	7	4	56
0105 Haga	83	1	3	14	3	13	8	3	7	31
Menn	45	1	2	8	3	13	3	2	4	9
Kvinner	38	-	1	6	-	-	5	1	3	22
0106 Tveit	33	-	-	4	4	9	1	6	2	7
Menn	26	-	-	3	4	9	1	5	1	3
Kvinner	7	-	-	1	-	-	-	1	1	4
0107 Grønsdal	12	2	1	1	-	6	-	1	-	1
Menn	10	2	1	1	-	5	-	1	-	-
Kvinner	2	-	-	-	-	1	-	-	-	1
0108 Høysæter	29	2	-	3	2	4	4	-	-	14
Menn	16	1	-	1	2	4	2	-	-	6
Kvinner	13	1	-	2	-	-	2	-	-	8
0109 Frøylandsdal	73	8	-	10	15	10	8	6	5	11
Menn	44	3	-	5	15	9	2	6	1	3
Kvinner	29	5	-	5	-	1	6	-	4	8
0110 Tysse indre	94	3	1	25	2	19	9	7	4	24
Menn	49	3	1	11	1	19	1	6	1	6
Kvinner	45	-	-	14	1	-	8	1	3	18
0111 Tysse ytre	61	1	-	13	6	6	9	3	2	21
Menn	34	1	-	8	5	6	3	3	1	7
Kvinner	27	-	-	5	1	-	6	-	1	14
0112 Sundvik	68	11	-	18	1	8	6	6	1	17
Menn	47	7	-	15	1	8	1	5	1	9
Kvinner	21	4	-	3	-	-	5	1	-	8
Uoppgitt	-	-	-	-	-	-	-	-	-	-



Tabell 28. Privathushald. Utvalde kjenneteikn for bustadstandard, og disponering av personbil. Bustadstrøk/grunnkrins. 3. november 1990

	Alle privat- hushald	Bustaden har både bad og WC	Kjøkken 6 m <sup>2</sup> eller større	Bustaden bygd etter 1960	Hushaldet eig bustaden	Hushaldet dispo- nerer bil	Bustad- romma er på eitt plan	Bustaden ligg i 2. et. eller høgare og huset har ikkje heis
Kommunen .....	838	797	759	441	700	642	745	74
<b>Type bustadstrøk</b>								
<b>Tettstader</b>								
Tettbygde strøk .....	282	273	259	138	229	226	254	32
5161 Haga .....	164	160	156	119	143	143	152	8
5162 Tysse .....	118	113	103	19	86	83	102	24
Spreittbygde strøk .....	556	524	500	303	471	416	491	42
Uoppgitt .....	-	-	-	-	-	-	-	-
<b>Delområde og grunnkrins</b>								
01 Samnanger .....	838	797	759	441	700	642	745	74
0101 Rolvsvåg .....	48	43	46	39	43	41	43	4
0102 Hisdal/Li .....	101	95	90	62	88	81	94	8
0103 Nordbygda .....	142	139	127	87	126	104	131	9
0104 Steinsland .....	143	139	135	112	128	121	134	11
0105 Haga .....	67	64	63	37	55	54	61	4
0106 Tveit .....	33	31	28	14	25	27	28	3
0107 Grønsdal .....	11	11	11	2	9	10	11	1
0108 Høysæter .....	31	30	28	14	24	22	25	2
0109 Frøylandsdal .....	63	59	59	20	51	43	48	2
0110 Tysse indre .....	79	77	70	17	59	54	73	13
0111 Tysse ytre .....	68	63	54	11	49	49	53	13
0112 Sundvik .....	52	46	48	26	43	36	44	4
Uoppgitt .....	-	-	-	-	-	-	-	-





# 1242 SAMNANGER

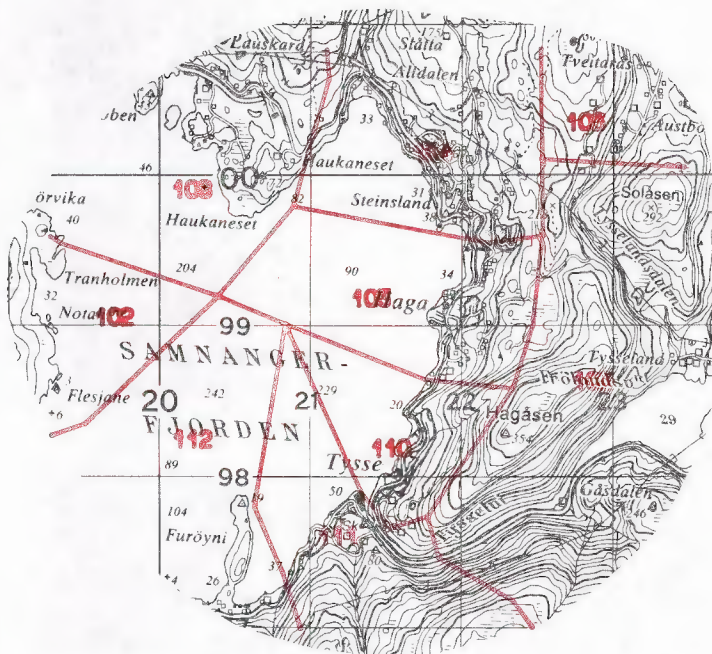
207

Grunnkriksnummer  
Kommunegrense  
Grense for delområde  
og grunnkriks



Kartgrunnlag M ca. 1:250 000  
Løyvenr. 74/91 Statens kartverk

Utsnitt av krinskart



Kartgrunnlag M ca. 1:50 000  
Løyvenr. 74/91 Statens kartverk



Avgrensing av Haga tettstad

Avgrensing av Tysse tettstad

Kartgrunnlag M ca. 1:50 000  
Løyyenr. 74/91 Statens kartverk



**FoB 90**

Folke- og bustadteljing 1990 blir gjennomført av Statistisk sentralbyrå

Opggavene er undergitt teleplikt. Dei vil berre bli nytta til å utarbeide statistikk og vil bli oppbevarte på ein trygg måte.

**VIKTIG:**

Bruk helst blyant eller blå/svart kulepenn

Slik

Ikkje slik



**1 Kven bur du saman med i leilegheita?**

Rettleiinga fortel kva vi meiner med ei leilegheit. Set fleire kryss om nødvendig.

- Ingen
- Sysken
- Ektemake
- Svigerforeldre, svigerinne, svoger, svigerbarn, tante, onkel, niese, nevø
- Sambuar
- Besteforeldre, barnebarn
- Dotter, son
- Andre personar
- Mor, far

**2 Hadde du inntekstgivande arbeid i minst 100 timar i året frå 3. nov. 1989 til 2. nov. 1990?**

Arbeid som ulønt familiedlem i familiebedrift blir også rekna som inntekstgivande arbeid (t.d. butikk, gardsbruk).

- Ja
- Nei

**!** Svare du nei her, skal du ikkje fylle ut resten av denne sida.

**3 Kor mange månader hadde du heiltids- og/eller deltidsarbeid i året frå 3. nov. 1989 til 2. nov. 1990?**

Sjå rettleiinga.

Heiltid: ..... månader

Deltid: ..... månader

**4 Før opp namn og adresse på den arbeidsstaden (bedrifta) der du hadde inntekstgivande arbeid lengst tid i året frå 3. nov. 1989 til 2. nov. 1990.**

Med bedrift meiner vi fabrikk, butikk, gardsbruk, likningskontor e.l.

Namn: .....

Gate/veg: .....

Poststad: .....

**5 Gjer greie for verksemda på denne arbeidsstaden så nøye som du kan.**

Skriv t.d. produksjon av møblar, sal av bilar, bokhandel, jordbruk, utleige av maskiner, arkitektverksemd e.l.

Verksemd: .....

**6 Kva for yrke (tittel) hadde du på denne arbeidsstaden?**

Skriv t.d. heimhjelp, rørleggjar, frisør, sjukepleiar, reingjeringshjelp, kokk, platearbeidar, salskonsulent, førskulelærer e.l.

Yrke: .....

**7 Korleis er/var du knytt til arbeidsstaden du nemnde i spørsmål 4?**

- Som fast eller mellombels tilsett
- Som sjølvstendig næringsdrivande (eigar)
- Som familiemedlem utan fast lønn i familiebedrift

**8 Hadde du inntekstgivande arbeid i veka 27. okt. - 2. nov. 1990?**

Sjå rettleiinga.

- Ja
- Nei

**!** Svare du nei her, skal du ikkje fylle ut resten av denne sida.

**9 Kva er den vanlege/avtala arbeidstida di i veka?**

- 1-9 timar
- 10-19 timar
- 20-29 timar
- 30-34 timar
- 35-39 timar
- 40 timar eller meir

**10 Kor mange timar inntekstgivande arbeid utførte du i veka 27. okt. - 2. nov.?**

- 1-9 timar
- 10-19 timar
- 20-29 timar
- 30-34 timar
- 35-39 timar
- 40 timar eller meir
- Ingen, eg arbeidde ikkje denne veka

**!** Arbeidde du ikkje denne veka, skal du ikkje fylle ut resten av denne sida.

**11 Kvar møtte du på arbeid i veka 27. okt. - 2. nov.?**

Sjå rettleiinga.

- Eg møtte fast på same arbeidsstaden/adressa som eg førte opp i spørsmål 4
- Eg møtte fast på ein annan stad. Skriv adressa
- Kommune: .....
- Gate/veg: .....
- Poststad: .....
- Eg møtte på ulike stader denne veka

**!** Møtte du på ulike stader denne veka, skal du ikkje fylle ut resten av denne sida.

**12 Kor mange gonger reiste eller gjekk du frå heimstaden din til arbeidsstaden i veka 27. okt. - 2. nov.?**

Med heimstad meiner vi adressa i namnefeltet øvst på skjemaet.

- Ingen, eg bur på arbeidsstaden (arbeider heime)
- 1 gong
- 2-3 gonger
- Ingen, eg var ikkje på heimstaden denne veka
- 4 gonger eller fleire

**!** Reiste du ikkje denne veka, skal du ikkje fylle ut resten av denne sida.

**13 Kor lang tid brukte du til vanleg frå heimstaden til arbeidsstaden (ein veg) i veka 27. okt. - 2. nov.?**

- Under 15 min
- 15-29 min
- 30-44 min
- 45-59 min
- 60-89 min
- 90 min eller meir

**14 Kva for transportmiddel brukte du til vanleg frå heimstaden til arbeidsstaden (ein veg) i veka 27. okt. - 2. nov.?**

Set fleire kryss om nødvendig.

- Bil
- Buss
- Tog, trikk, T-bane
- Båt
- Brukte sykkel, gjekk i meir enn 10 min
- Anna

**VIKTIG:**  
 Bruk helst  
 blyant eller  
 blå/svart kulepenn



Slik:

Ikkje slik:

Spørsmåla på denne sida gjeld leilegheita der oppgavegivaren er registrert som busett 3. november 1990 i Folkeregisteret, sjå adressa i namnefeltet på den andre sida.

- 1 Har andre som bur i leilegheita fått bustadskjema?  Ja  Nei

Dersom det er motteke eitt bustadskjema i leilegheita, skal det fyllast ut og sendast tilbake i svarkonvolutt saman med alle personskjema.

Dersom fleire i leilegheita har fått bustadskjema, treng de berre svare på spørsmåla om bustaden (leilegheita) på eitt av dei. For kvar leilegheit skal det nyttast berre ein svarkonvolutt. Send derfor alle skjema frå dei busette i leilegheita tilbake i den same svarkonvolutt.

- 2 Kor mange rom på 6 m<sup>2</sup> eller meir er det i leilegheita? Ta ikkje med kjøkken, gang, bad o.l.

1  2  3  4  5

6  7  8  9 eller fleire

- 3 Kor stor er leilegheita målt i kvadratmeter? Ta med alle rom til bustadformål, også kjøkken, gang, bad o.l.

Under 50 m<sup>2</sup>  100-129 m<sup>2</sup>

50-59 m<sup>2</sup>  130-149 m<sup>2</sup>

60-79 m<sup>2</sup>  150-199 m<sup>2</sup>

80-99 m<sup>2</sup>  200 m<sup>2</sup> eller meir

- 4 Kor stort er kjøkkenet i leilegheita?

6 m<sup>2</sup> eller større  Det er ikkje kjøkken i leilegheita

Mindre enn 6 m<sup>2</sup>

- 5 Er det bad eller dusj inne i leilegheita?

Ja  Nei

- 6 Er det vassklosett inne i leilegheita?

Ja  Nei

- 7 Kva slags kjelder til oppvarming er det i leilegheita?

Sentralvarme (radiatorar e.l.)  Omnar for flytande brensel (olje, parafin e.l.)

Elektriske omnar, varmekablar e.l.  Omnar for fast brensel (ved, koks e.l.)

- 8 Har leilegheita kjøkken, bad/dusj, wc og minst eitt bustadrom i same etasje?

Ja  Nei

- 9 Kva etasje ligg leilegheita i?

Set fleire kryss dersom leilegheita har bustadrom i fleire etasjar.

Kjellaretasje  Underetasje

1.  2.  3.  4.  5. eller høgare

- 10 Kva slags eige-/leigeforhold er det til leilegheita? Set berre eitt kryss.

Eg/vi eig ho gjennom eit burettslag eller bustadaksjeselskap

Eg/vi eig ho aleine eller saman med andre

Eg/vi leiger ho gjennom arbeidet (tenestebustad)

Eg/vi leiger ho for eit avgrensa tidsrom

Eg/vi leiger ho på andre vilkår

- 11 Kor mange personbilar disponerer dei som bur i leilegheita?

Ingen  1  2  3 eller fleire

- 12 Sorterer hushaldet til vanleg avfallet sitt?

Set berre kryss for avfallstypar som blir leverte/henta etter at dei er sorterte ut.

Inga særskild sortering. Praktisk vanskeleg, manglar tilbod e.l.

Papir  Måling, lakk, olje e.l.

Glas  Anna avfall

Batteri

- 13 Kva slags hus ligg leilegheita i? Sjå rettleiinga.

Frittliggjande einestad eller våningshus knytt til gardsdrift

Hus i kjede, rekkjehus, terrassehus eller vertikaldelt tomannsbustad

Horisontaldelt tomannsbustad eller anna bustadbygg med mindre enn 3 etasjar

Blokk, leigegard eller anna bustadbygg med 3 etasjar eller meir

Forretningsbygg, pensjonat, aldersheim, militærforlegning eller anna bygg for felleshushald

- 14 Er det heis i huset?

Ja  Nei

- 15 Kor mange leilegheiter er det i huset?

1  2  3  4  5

6  7  8  9 eller fleire

- 16 Når vart huset bygd? (opphavleg byggjeår)

1900 eller før  1946 - 1960

1901 - 1920  1961 - 1970

1921 - 1940  1971 - 1980

1941 - 1945  1981 - 1990











Pris kr 50,00

Publikasjonen kjem ut i kommisjon hos Universitetsforlaget, Oslo, og er til salgs hos alle bokhandlarar.

ISBN 82-537-3323-2