

1547 AUKRA



Folke- og bustadteljing 1990

Aukra

**FOLKE- OG BUSTADTELJING
1990**

KOMMUNEHEFTE

1547 AUKRA

STATISTISK SENTRALBYRÅ
OSLO-KONGSVINGER 1991

ISBN 82-537-3287-2

EMNEGRUPPE
31 Folketellinger

ANDRE EMNEORD
Arbeidstid
Befolkning
Boliger
Grunnkretser
Husholdninger
Sysselsetting
Yrkesaktive

Forord

Hovudformålet med Folke- og bustadteljing 1990 er å gi eit bilete av befolkningen og levkåra i det norske samfunnet.

Eit anna viktig formål er å gi statistikk for mindre geografiske område som kommunar og delar av kommunar. For å dekkje dette formålet gir Statistisk sentralbyrå ut eit statistisk hefte for kvar kommune.

Når kommunehefta for alle kommunane i eit fylke er publiserte, vil det bli laga eit samandrag for fylket med tabellar som svarar til dei som finst i kommunehefta. Når alle kommunane i landet har fått hefta sine, vil det også bli laga eit samandrag for heile landet.

Innan utgangen av 1992 vil det vere etablert ein endeleg folketeljingsfil, og det blir utarbeidd eit hefte som dokumenterer folketeljingsprosjektet.

Resultata frå FoB90 vil i tillegg vere tilgjengelege i databasar i SSB, bl.a. Regionalstatistisk database. Det er vidare planar om ei spreing av folketeljingsdata i samband med publisering av annan statistikk frå SSB. Resultata vil ein også kunne få på maskinlesbar form. Brukarar som ønskjer meir omfattande bearbeiding av materialet vil få dette gjort i SSB mot å betale kostnadene.

Oslo/Kongsvinger, 23. desember 1991

Svein Longva

Jan Furseth

Innhald

	Side
Tabellregister	6
Figurdel	7
Tekstdel	
1. Formål	8
2. Opplegg og gjennomføring	8
2.1. Kva statistikken omfattar	8
2.2. Grunnlag for statistikken	8
2.3. Datainnsamling	8
3. Feilkjelder og uvisse resultat	8
4. Einingar, geografiske nivå og kjennemerke	9
4.1. Einingar	9
4.2. Geografiske nivå	10
4.3. Kjennemerke	11
4.3.1. Personkjennemerke	11
4.3.2. Bustadkjennemerke	14
4.3.3. Hushaldskjennemerke	15
5. Merknader til tabellane	16
Tabelldel	17
Vedlegg	
Kart over grunnkrinsar	
Kart over tettstader	
Personskjema	
Bustadskjema	

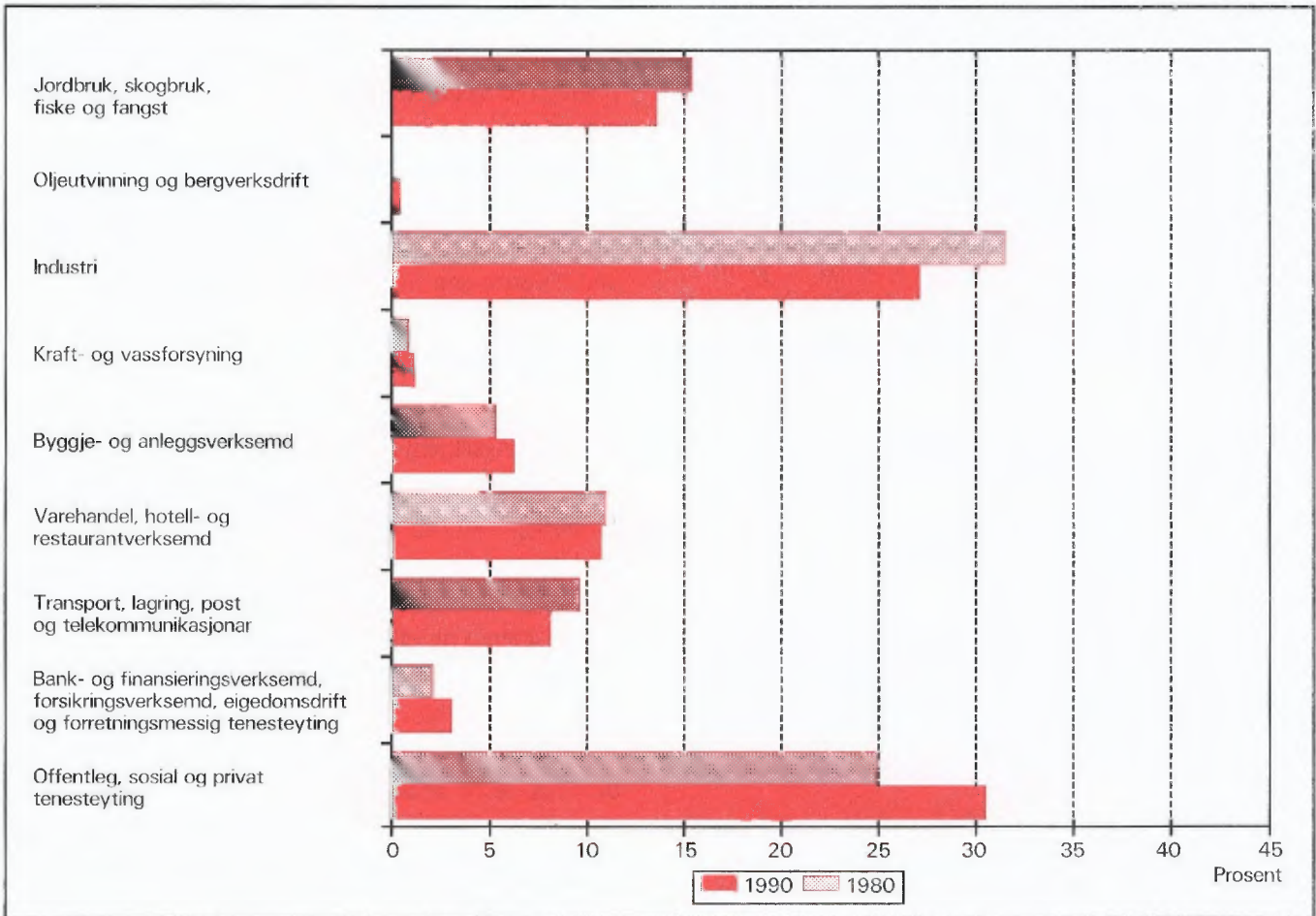
Standardteikn i tabellar

- Null
- 0,0 Mindre enn 0,5 av den brukte eininga

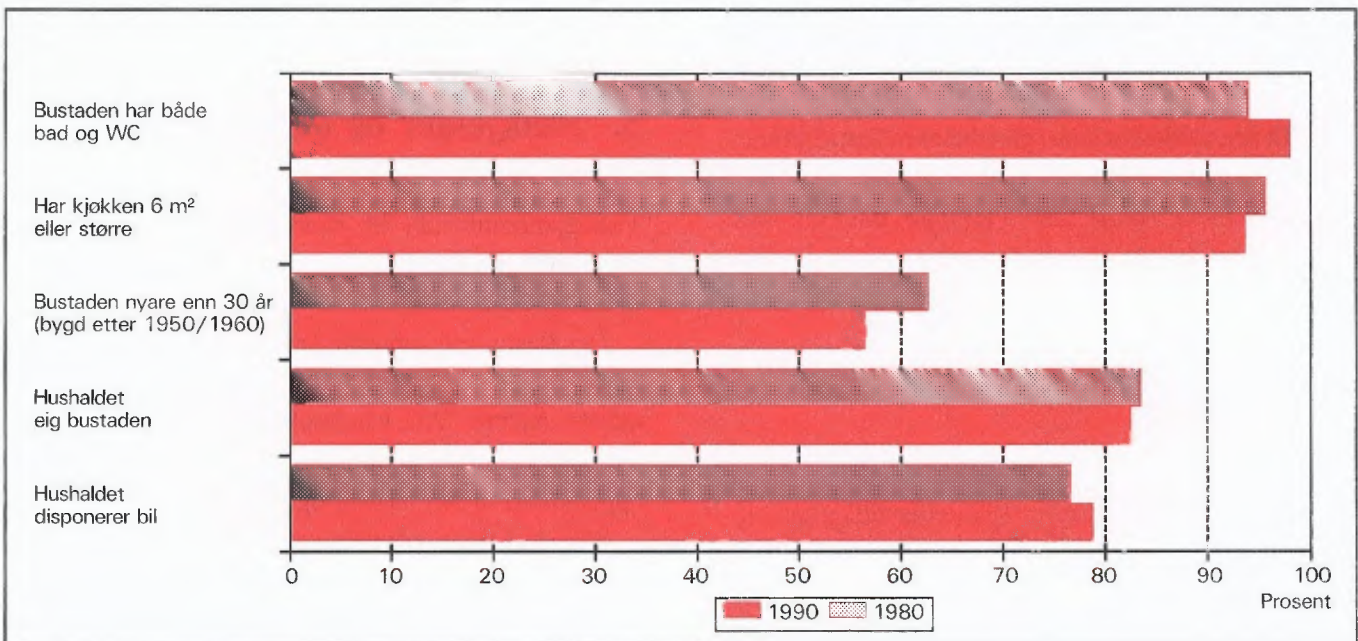
Tabellregister

	Side
1. Folkemengd ved folketeljningane 1875 - 1990, etter kommunegrensar pr. 3. november 1990	17
2. Folkemengd etter kjønn, ekteskapeleg status og alder. 3. november 1990	17
3. Hovudtal for utdanning. Personar 16-66 år etter yrkesaktivitet, arbeidstid i året, kjønn og utdanning. 3. november 1989 - 2. november 1990	18
4. Personar 16 år og over. Hovudtal for yrkesaktivitet i året 3. november 1989 - 2. november 1990	19
5. Hovudtal for yrkesaktive i året 3. november 1989 - 2. november 1990	20
6. Yrkesaktive 16 år og over, etter alder og næring/yrkesfelt. 3. november 1989 - 2. november 1990	21
7. Yrkesaktive 16 år og over, etter kjønn, arbeidstid i året og næring/yrkesfelt. 3. november 1989 - 2. november 1990	22
8. Hovudtal for yrkesaktive i veka 27. oktober - 2. november 1990, etter vanleg/avtala arbeidstid	24
9. Yrkesaktive 16 år og over i veka 27. oktober - 2. november 1990, etter kjønn, vanleg/avtala arbeidstid og næring/yrkesfelt	25
10. Yrkesaktive 16 år og over med fast oppmøteplass på arbeid i veka 27. oktober - 2. november 1990, etter talet på arbeidsreiser, reisetid og yrkesfelt/oppmøteplass	26
11. Yrkesaktive 16 år og over med fast arbeidsreise i veka 27. oktober - 2. november 1990, etter reisemåte, oppmøteplass, talet på arbeidsreiser, reisetid og etter reisemåte, kjønn og alder	27
12. Bustader og busette. Hustype, talet på rom, kjøkken. 3. november 1990	28
13. Bustader, rom og busette, etter hustype. 3. november 1990	28
14. Bustader etter eigeform og areal. Rom og busette, etter eigeform. 3. november 1990	28
15. Bustader etter talet på rom og talet på busette. 3. november 1990	29
16. Bustader etter byggjeår for huset og hustype/eigeform/kjelde til oppvarming. Busette og rom, etter byggjeår for huset. 3. november 1990	29
17. Bustader og busette. Sanitærutstyr, storleik og tilgjenge. 3. november 1990	30
18. Bustader etter standardindikatorar. Busette etter alder og standardindikatorar. 3. november 1990	31
19. Hushald, familiar og personar, etter hushaldstype. Hushald etter hushaldstype og talet på familiar i hushaldet/yrkesaktivitet i hushaldet/eigeform/talet på rom i bustaden og kjøkken. 3. november 1990	32
20. Hushald, familiar og personar, etter hushaldsstorleik/hushaldstype. Absolutte tal og prosent. 3. november 1990	33
21. Hushald etter hushaldstype og disponering av personbil/sortering av avfall. 3. november 1990	34
22. Familiar i privathushald etter familietype. Personar etter alder og familietype. 3. november 1990	34
23. Hovudtal for par og personar i par. 3. november 1990	35
24. Barn 0-17 år etter alder, familietype og mors/fars yrkesaktivitet i veka 27. oktober - 2. november 1990	35
25. Personar 67 år og over. Alder, talet på personar i hushaldet, hushaldstype og indikatorar for bustadstandard. 3. november 1990	36
26. Folkemengd etter alder, kjønn og type bustadstrøk/grunnkrins. 3. november 1990	37
27. Yrkesaktive 16 år og over i året, etter næring, kjønn og type bustadstrøk/grunnkrins. 3. november 1990	38
28. Privathushald. Utvalde kjenneteikn for bustadstandard, og disponering av personbil. Bustadstrøk/grunnkrins. 3. november 1990	39

Figur 1. Yrkesaktive 16 år og over, etter næring. Prosent. 1980 og 1990



Figur 2. Hovudtal for bustadstandard og disponering av bil. Prosent. 1980 og 1990



1. Formål

Hovudformålet med Folke- og bustadteljing 1990 (FoB90) er å gi eit bilete av befolkningen og levekåra i det norske samfunnet. Moderne folketeljingar legg stor vekt på å sjå opplysningar om bustader og butilhøve, sysselsetjing og yrke, utdannings- og inntektsforhold, arbeidsreiser mv. i samanheng.

Formålet med denne publikasjonen er å gi ei omtale av kvar kommune, og av område som er mindre enn ein kommune (delområde, krinsar, tettstader).

2. Opplegg og gjennomføring

2.1. Kva statistikken omfattar

FoB90 omfattar alle personar (også utanlandske statsborgarar) som var registrerte som busette i Noreg på teljingstidspunktet 3. november 1990, i samsvar med forskriftene om føring og ordning av folke-registra.

Bustadteljinga har med alle privatbustader der minst éin person var registrert som busett 3. november 1990.

Teljinga omfattar *ikkje* bustader der det ikkje budde folk eller der det budde nokon berre mellombels (t.d. ugifte personar som oppheldt seg utanom foreldreheimen på grunn av skolegang). Det er heller ikkje henta inn opplysningar om bustaden for dei som oppheldt seg i aldersheimar, pleieheimar, barneheimar og andre fellesinstitusjonar og får stell og tilsyn der.

Eininga *hus* er ikkje med i teljinga, men det blir gitt nokre opplysningar om det huset som bustaden ligg i.

2.2. Grunnlag for statistikken

I kommunar med færre enn 6 000 innbyggjarar fekk alle personar som var fødte i 1974 eller tidlegare, eit personskjema. Den eldste i kvar familie fekk i tillegg eit bustadskjema.

Svara på spørsmåla på desse utgjer dei fleste opplysningane i folke- og bustadteljinga. Dei andre oppgåvene kjem frå ulike statistiske og administrative register. Dei viktigaste registerkjennemerka er kjønn, alder og andre demografiske kjennemerke og utdanning.

I kommunar med 6 000 eller fleire innbyggjarar er det henta inn opplysningar på skjema berre frå eit utval av befolkningen 16 år og over. Teljingsopp- legget i utvalskommunane blir omtala i hefta for dei respektive kommunane, og i det informasjonsheftet som er nemnt.

Det er laga eit eige informasjonshefte som m.a. gjer greie for bakgrunn, metode, fagleg innhald og opplegg for bearbeiding av teljinga. Heftet kan ein få ved å vende seg til SSB, Folketeljingskontoret.

2.3. Datainnsamling

Folketeljingsskjema blei sende i posten direkte til kvar einskild oppgavegivar. Namn og adresse frå Det sentrale personregister (DSP) blei førde på i førehand.

Alle oppgavegivarane fekk eit personskjema med rettleiing. I tillegg fekk den eldste i kvar familie eit bustadskjema og ein svarkonvolutt.

Utfylte skjema frå alle oppgavegivarane i leileg- heita/bustaden blei sende samla tilbake i svarkonvo- lutt. Der det budde fleire familiar i same bustad, blei det berre brukt éin svarkonvolutt og berre eitt bustadskjema blei utfylt. Innsamlingsmetoden gav derfor grunnlag for å gruppere personar til hushald (sjå nedanfor).

Personar som ikkje hadde sendt inn folketeljings- skjema til rett tid, fekk tilsendt inntil to adresserte purringar.

3. Feilkjelder og uvisse resultat

Ved gjennomføring og bearbeiding av ei statistisk undersøking vil det alltid kunne oppstå feil som kan gi utslag i resultatata.

Dei fleste feila oppstår vanlegvis under oppgave- innhentinga og kjem av urette svar eller mangelfullt utfylte skjema. Ved bearbeiding kan det oppstå feil når opplysningane blir koda, i vårt tilfelle spesielt opplysningane om næring og yrke.

SSB har ikkje kontakta oppgavegivarane dersom det vart funne feil eller manglar ved utfyllinga. Materialet har likevel gjennomgått omfattande maski- nelle kontroll- og opprettingsrutinar. For kjennemer- ke med uoppsett svar er det rekna ut eit mest mogleg sannsynleg svar på grunnlag av dei andre opplys- ningane personen har gitt og ut frå svara frå andre oppgavegivarar.

Kontroll- og opprettingsrutinane vil bli nærare omtala i publikasjonen som dokumenterer FoB90-prosjektet. Publikasjonen vil bli gitt ut sist i 1992.

SSB gjennomfører ei kvalitetsundersøking i samband med folketeljninga. Undersøkinga tek sikte på å kontrollere kvaliteten av hushaldssamansetjinga i folketeljninga. Vidare skal ein vurdere eventuelle konsekvensar for statistikken av å nytte regelverket i folkeregisterlova som grunnlag for geografisk plassering av befolkningen. Ein ventar at resultatata vil liggje føre i 1992.

4. Einingar, geografiske nivå og kjennemerke

Når ikkje anna er nemnt, gjeld opplysningane situasjonen 3. november 1990.

4.1. Einingar

Person

Teljninga omfattar alle personar som etter folkeregistret er registrert som busett i Noreg på teljingsdagen 3. november 1990. Kven som skal reknast som busett og kvar dei skal ha adressa si, går fram av forskriftene om føring og ordning av folkeregistra.

Busette

Med busette meiner vi personar busette i privathushald. Talet på *busette i alt* vil derfor vere mindre enn talet på *personar i alt* i kommunen (folkemengd).

Barn

I tabellane 19-21 og 23-24 omfattar omgrepet *Barn* ugifte heimebuande barn under 18 år som er registrerte busette i familien til minst ein av foreldra eller andre føresette. Eldre barn som bur i heimen, er ikkje rekna som barn etter denne definisjonen.

Par (ektepar og sambuarpar)

Som *Par* blir rekna gifte par og sambuarpar.

Gifte par er ektepar som er registrerte busette i same privatbustad, aldersheim, pleieheim e.l.

Sambuarpar er personar som lever saman i ekteskapsliknande forhold utan å ha inngått formelt ekteskap.

Begge personane i eit par må vere registrerte som busette på same adressa.

Familie

Som familie reknar vi:

- ektepar og eventuelle ugifte heimebuande barn utan omsyn til alderen på barnet
- mor/far med ugifte heimebuande barn utan omsyn til alderen på barnet
- kvar enkelt person som ikkje høyrer med i gruppene over (einsleg)

Eit familienummer er eitt av kjennemerka for kvar person i Det sentrale personregister. Grupperinga til familie i teljninga er gjort med utgangspunkt i dette familienummeret.

Alle i ein familie i teljninga må vere registrerte busette på same adressa (same kommune og poststad), og dei kan berre inngå i eitt hushald. Personar, t.d. ektefellar, som etter denne regelen er plasserte på kvar sin stad, er ikkje grupperte til same familie i teljninga, sjølv om dei har likt familienummer i Det sentrale personregister.

Barn som har gått ut av familien fordi dei har fått eigne barn, har meldt flytting og/eller inngått ekteskap, blir aldri rekna til foreldra sin familie på eit seinare tidspunkt. Når t.d. eit ektepar bur saman med eit skilt barn, utgjer ektefellane og barnet kvar sin familie.

Ein familie kan aldri bestå av meir enn to generasjonar.

Ugifte sysken som bur saman i ein bustad der ingen av foreldra er busette, blir rekna som kvar sin éinpersonfamilie.

Personar med ukjend bustad eller familienummer blir rekna som einslege (éinpersonfamiliar).

I eit sambuarpar utgjer kvar sambuar sin eigen familie saman med eigne barn. Felles barn er med i familien til éin av foreldra.

Hushald

Til same hushald er rekna personar som er registrerte busette i same bustad. Slike hushald blir kalla *bustadhushald*. Eit hushald kan vere samansett av ein eller fleire familiar. Grupperinga av personar til bustadhushald er hovudsakleg gjort ut frå innsendingsmåten (felles retur) og opplysningar gitt i teljingsskjemaet. Sjølv om Det sentrale personregister ikkje gir oversikt over kven som bur saman i kvar einskild bustad, er adresseopplysingane i registeret nytta som eit supplement i arbeidet med å konstruere hushaldet.

I teljinga blir det skilt mellom privat- og felleshushald.

Grappa *Privathushald* omfattar personar som er registrerte som busette i same privatbustad. Sidan alle opplysningane om hushald i teljinga er knytt til denne typen, er talet på hushald i alt derfor lik talet på privathushald.

Til *Felleshushald* er rekna slike som er registrerte busette i aldersheimar, pleieheimar, barneheimar o.l., og som får stell og tilsyn der. Tilsette som er busette i/ved felleshushaldet, er alltid rekna som busette i privathushald. Det same gjeld militært personell som er registrerte busette i forlegningen.

Folketeljinga gir ikkje statistikk over felleshushald. Det er hovudsakleg fordi personar som oppheld seg på institusjon, men som er registrerte busette i heimen, tilhører privathushaldet dei er registrerte i. Ein statistikk på dette grunnlaget ville derfor gi eit misvisande bilete.

Bustad (leilegheit)

Ein bustad er eitt eller fleire rom som er bygde eller ombygde til heilårs privatbustad for ein eller fleire personar. Det må vere tilgjenge til rommet/romma utan at ein må gå gjennom ein annan bustad. For å gjere det enkelt blir det i tabellane brukt nemninga bustad i staden for privatbustad.

Ein bustad er t.d. rekkjehusleilegheit, leilegheit i tomannsbustad, leilegheit i leigegard, blokkleilegheit og hybelleilegheit. Einebustad er også leilegheit.

Ein hybel i privathus er ein bustad dersom han har eigen inngang. I hybelhus er kvar hybel rekna som eigen bustad, også der rom som t.d. kjøkken og bad er felles. Leilegheiter og hyblar som blir disponerte av privathushald i sjukehus, institusjonar, militærforlegningar o.l., er alltid rekna som eigen bustad.

I somme tilfelle kan ein bustad omfatte meir enn ei leilegheit. Det gjeld når personar i same familie (t.d. ugifte barn) bur i eiga leilegheit (t.d. hybelleilegheit) på same adressa som resten av familien. I slike tilfelle omfattar bustaden alle leilegheitene som familiemedlemmane brukar.

Fordi omgrepet bustadhushald blir brukt, blir talet på bustader det same som talet på privathushald i teljinga.

Det er ikkje innhenta oppgåver for bustader der ingen er registrert busett (sjå avsnitt 2.1).

Hus er ikkje eiga eining i teljinga, men bustadkjennermerka omfattar nokre opplysningar om huset som bustaden ligg i.

4.2. Geografiske nivå

Grunnkrins, delområde

Grunnkrinsane er utforma slik at dei skal vere stabile over ein rimeleg tidsperiode. Ein grunnkrins er eit samanhengande geografisk område, og har mest mogleg einsarta natur, næringsgrunnlag, kommunikasjonsforhold og busetnad. Folkemengd og areal bør ikkje variere for sterkt. Visse variasjonar i befolkningsgrunnlaget finst likevel - ein krins i spreittbygde strøk kan ha under 100 innbyggjarar, medan dei tettast utbygde byområda kan ha over 1 000.

Fordi krinsen skal vere stabil, er han ikkje knytta opp til tettstadsavgrensinga. Ein krins kan derfor innehalde både tett og spreitt busetnad.

Det er ikkje stilt krav om at grunnkrinsgrensene skal falle saman med grensene for kyrkjesokn, skole- eller valkrinsar.

Landet er delt inn i om lag 13 600 grunnkrinsar.

Grunnkrinsane er grupperte saman til *delområde* (bydelar/bygdslag). I eit delområde er det vanlegvis 1 000 - 3 000 personar i spreittbygde strøk og 3 000 - 5 000 i tettbygde. I alt er det om lag 1 550 delområde i landet.

Alle adressene i landet er gitt kodar for grunnkrins og delområde. Kodane er ein del av datagrunnlaget i Det sentrale personregister. Grunnkrinsinndelinga i FoB90 kan samanliknast med FoB80. I visse tilfelle (ved krinsdelingar i perioden) må samanlikninga skje med utgangspunkt i grupper av 1990-krinsar.

Kart over grunnkrinsar og delområde er med som vedlegg til heftet.

Kommune

Vi går ut i frå at kvar einskild person i teljinga har bustaden sin i den kommunen og den bustaden der vedkommande var registrert som busett i Folkeregistret 3. november 1990.

Hovudregelen er at ein person skal registrerast som busett der han eller ho tar døgnkvila si. Dei viktigaste unntaka frå denne hovudregelen gjeld:

- Ugifte personar som pga. studier, skolegang eller verneplikts-/sivilteneste oppheld seg utanom foreldra/forsørgjaren sin bustad. Dei skal vere registrerte i foreldra/forsørgjaren sin bustad.
- Gifte personar som det meste av tida må bu borte frå heimen pga. arbeid, studier, verneplikts-/sivilteneste (t.d. yrkesaktive som er vekependlarar). Dei skal vere registrerte i ektefellen sin felles bustad.
- Personar som er innlagde på sjukehus eller sette inn i fengsel, arbeidsanstalt e.l. Dei skal vere registrerte der dei var busette før dei blei innlagde/innsette.

Personar som ikkje kan knytast til ein bestemt bustad, blir rekna til gruppa *Utan fast opphaldsstad*. Dei er rekna med i den kommunen der dei sist hadde fast bustad.

Det er ikkje innhenta opplysningar om mellombels bustad. Folketeljinga gir derfor ikkje oppgåver over den eksisterande befolkningen.

Tettstad

For at ei hussamling skal reknast som tettstad, må det bu minst 200 personar der, og avstanden mellom husa må normalt ikkje overstige 50 meter. Det er tillate med avvik etter skjøn for område som ikkje skal eller kan bli busette. Dette kan t.d. vere parkar, idrettsanlegg, industriområde, eller naturlege hindringar som elvar eller dyrkbare område. Hussamlingane som naturleg høyrer med til tettstaden, blir tekne med i ein avstand på 400 meter frå tettstadkjernen.

Tettstadsavgrensinga er uavhengig av grunnkrinsinndelinga, og kan også gå på tvers av kommuneinndelinga.

Kart over tettstadene i kommunen er med som vedlegg til heftet.

Tal for kvar einskild tettstad er gitt i tabellane 26-28, under *Tettbygde strøk*.

4.3. Kjennemerke

4.3.1. Personkjennemerke

Alder

I fordelinga etter alder er kvar person gruppert etter alder pr. 31. desember 1990. (Alder = 1990 minus fødselsår.)

Arbeidsreiser - generelt

Arbeidsreiseopplysningane omfattar oppmøteplass, talet på arbeidsreiser, reisetid og reisemåte (sjå dette). Kjennemerka gjeld personar 16 år og over som *utførte* inntektsgivande arbeid i teljingsveka frå 27. oktober til 2. november 1990 og som hadde ein *fast* oppmøteplass. Arbeidsreiseopplysningane gjeld reisa frå heimstaden (registrert bustad) til arbeidsstaden.

Det blei lagt spesiell vekt på utforminga av arbeidsreisespørsmåla. Både i spørsmålsteksten og rettleiinga blei det forklart at *heimstaden* er den bustadadressa som vedkommande var registrert som busett på i Folkeregisteret 3. november 1990.

Arbeidsreiser - talet på

Talet på arbeidsreiser er dei gongene oppgåvegivaren reiste *frå* heimstaden *til* arbeidsstaden (éin veg) i teljingsveka. Med *Heimstad* meiner vi alltid den bustadadressa som vedkommande er registrert busett på. For personar som budde mellombels på t.d. hybel eller brakke denne veka, er reisa mellom hybelen/brakka og arbeidsstad ikkje teken med. Personar som arbeidde i heimen (t.d. bønder) er grupperte til *reiste ikkje*. Det same gjeld personar som ikkje var på heimstaden i teljingsveka.

Arbeidstid

Teljinga har opplysningar om arbeidstid både i året (12-månadersperioden), og i teljingsveka frå 27. oktober til 2. november 1990. For veka er det dessutan eit skilje mellom vanleg/avtala og faktisk arbeidstid.

Arbeidstid i året

I FoB90 er årleg arbeidstid det samla talet på heile månader som vedkommande hadde arbeid, heiltid og/eller deltid, i alle arbeidsforhold. Som heiltid er rekna samla arbeidstid på 30 timar eller meir i veka, noe som svarar til 120 timar eller meir over ein 4-vekersperiode. Fråvære er ikkje trekt frå. Summen av månader med heiltids- og deltidsarbeid kan høgst vere 12.

Arbeidstid i veka (vanleg/avtala)

Den avtala arbeidstida i veka er gitt i timeverk og viser det timetalet den yrkesaktive har avtale om. For yrkesaktive som ikkje hadde inngått avtale om ei bestemt arbeidstid, gjeld oppgåva den gjennomsnittlege arbeidstida. Det same gjeld for personar med

varierende arbeidstid eller for dei som har skiftarbeid kombinert med friperiodar. Faste førebuingar ut over ordinær arbeidstid er inkludert (lærarar). Arbeidstid i fleire arbeidsforhold skulle summerast. Betalt fråvære er ikkje trekt frå, medan tilfeldig meirarbeid (sesongvariasjonar, overtid) derimot ikkje er lagt til.

Arbeidstid i veka (utført)

Faktisk utført arbeidstid er oppgitt i timeverk. Overtid og anna ekstraarbeid er rekna med, men omgrepet omfattar ikkje fråvære på grunn av sjukdom, ferie, permisjon med lønn o.l. Personar som ikkje var på arbeid i teljingsveka, t.d. på grunn av skift- eller turnusfridagar, utførte ikkje inntektsgivande arbeid denne veka.

Bustad

Sjå *Kommune* i avsnitt 4.2.

Bustadstrøk (tettbygd - spreittbygd)

Sjå *Tettstad* i avsnitt 4.2.

Ekteskapeleg status

Det er brukt fire hovudgrupperingar etter ekteskapeleg status, nemleg ugifte, gifte, enkjer/enkjemenn og separerte/skilde. Ekteskapeleg status omtalar den formelle situasjonen, ikkje faktiske samlivsforhold (sambuarar).

Familietype

Under omtalen av eininga *familie* (avsnitt 4.1 ovanfor) er det gjort greie for kven som skal reknast til same familie. På grunnlag av kva for personar som inngår i familien og kva for ekteskapeleg status dei har, blir familiane inndelte i typar, slik:

Einsleg	einpersonfamilie.
Ektepar utan barn	familien inneheld eit ektepar, men ingen ugifte, heimebuande barn.
Ektepar med barn	familien inneheld eit ektepar, og paret sine ugifte, heimebuande barn utan omsyn til alder.
Mor/far med barn	familien inneheld mor eller far og deira ugifte, heimebuande barn utan omsyn til alderen på barnet/barna.

Familietyper baserer seg på den formelle ekteskapelege statusen til personane i familien. I eit sambuarpar utgjer kvar einskild sambuar derfor sin eigen familie.

Heiltid/deltid

Ein person kjem i gruppa heiltidsarbeid når summen av avtala/vanleg arbeidstid i alle arbeidsforhold er 30 timar eller meir i veka (120 timar eller meir over ein 4-vekersperiode).

Næring

Yrkesaktive personar 16 år og over er grupperte etter næring ut frå opplysningar om 12-månadersperioden. Kjennemerket er knytta til det arbeidsforholdet som hadde vara lengst. Det er ikkje innhenta særskilte oppgåver om næring for teljingsveka frå 27. oktober til 2. november.

Næringsgrupperinga er gjord etter 1983-utgåva av Standard for næringsgruppering (Standardar for norsk statistikk 2). Standarden er eit fem-sifra pyramidisk system der kvart siffer viser eit grupperingsnivå.

FoB80 blei gruppert etter den førre utgåva av næringsstandarden (utgitt i 1978). Dei viktigaste endringane frå denne utgåva finn vi under Detaljhandel. Standardendringane har ingenting å seie for jamføringane med siste teljing for næring på 1-siffernivå.

Næringsgrupperinga kan etter mindre modifikasjonar på tabellnivå samanliknast med International Standard Industrial Classification of all Economic Activities (ISIC) frå 1968.

FN vedtok ein ny versjon av ISIC i 1989. Den nye versjonen vil etter kvart bli innarbeidd i næringsstandarden i dei fleste landa i Europa. Når den nye standarden blir innført i Noreg, vil folketeljingsmaterialet få næringskodar etter ISIC -89 i tillegg til dei noverande.

Oppmøteplass på arbeid

Oppmøteplassen er den staden der oppgåvegivaren møtte fram då arbeidsdagen tok til. Grupperingskriterium er kommune. Personar som møtte på ulike stader, var til sjøs e.l. har ikkje fast oppmøteplass.

Reisemåte til arbeidet

Reisemåten gjeld dei transportmidla vedkommande til vanleg brukte på arbeidsreisa (éin veg).

Reisetid til arbeidet

Reisetida er den tida det tek å kome *frå* heimstaden (registrert bustadadresse) *til* arbeidsstaden (éin veg). I reisetida er gongtid og ventetid under reisa rekna med. Det same gjeld faste gjeremål, t.d. å bringe barn

til barnehage. Tilfeldige gjeremål og forseiningar blir ikkje rekna med.

For pendlarar som budde mellombels utanom heimen (hybelen, brakka) blir reisetida rekna frå heimstaden og fram til arbeidsstaden.

Spreittbygd/tettbygd strøk

Sjå *Tettstad* i avsnitt 4.2.

Utdanning

Utdanningsopplysningane i publikasjonen er henta frå datafil over høgste utdanning blant befolkningen pr. 1. oktober 1989, såkalla omkoda utgåve (grupperinga av grunnleggjande fagutdanning - også den som blei fullført før skoleåret 1972/73 - byggjer på 9-årig grunnskole og er plassert på klassetrinn 10, nivå 3). Folketeljingsmaterialet vil bli oppdatert med utdanningsopplysningar pr. 1. oktober 1990 så snart denne årgangen ligg føre.

Opplysningane om utdanning fullført i utlandet etter 1. november 1980 er mangelfulle i data-materialet. Dette gjeld spesielt for dei som er fødte utomlands. SSB gjennomfører derfor ei eiga undersøking i 1991 om utdanning blant innvandrarane. Resultata frå undersøkinga er ikkje med i denne publikasjonen, men vil seinare gå inn i teljingsmaterialet.

Frå og med 1987 blir det i all utdanningsstatistikk frå SSB brukt seks-sifra utdanningskodar, etter Standard for utdanningsgruppering - Revidert 1989 (Standardar for norsk statistikk 7). Standarden er bygd opp som eit pyramidisk klassifikasjonssystem. Utdanninga er først ordna i grove grupper etter (samla) tid ved normal studieprogresjon. Gruppene blir kalla *utdanningsnivå*. Innanfor kvart nivå er utdanningane delte opp etter *fagfelt* og *faggrupper*. Ein del utdanningar som tidlegare var plasserte på for lågt nivå, har skifta nivå ved overgangen til revidert standard. Dei største gruppene er ingeniør- og helsefagutdanningar.

Resultata frå utdanningsstatistikken blir no presenterte etter omkoda utdanningskode (sjå ovanfor), medan folketeljinga i 1980 er basert på ein versjon av den gamle standarden som ikkje er omkoda. Derfor kan ikkje resultata frå dei to teljingane samanliknast. SSB kan lage statistikk som kan samanliknast på *grovt* nivå (grupper av utdanningsnivå) ved å dele inn FoB80 etter ny standard og kode om all grunnleggjande fagutdanning til 9 år. Slik statistikk må utførast som betalt oppdrag.

Yrke

Yrkesaktive personar 16 år og over er grupperte etter yrke ut frå opplysningar om 12-månadersperioden. Kjennemerket er knytt til det arbeidsforholdet som tok lengst tid. Det er ikkje innhenta særskilte oppgaver om yrke for teljingsveka frå 27. oktober til 2. november.

Grunnlaget for yrkesgrupperinga er Standard for yrkesgruppering i offentlig norsk statistikk (utgitt av Arbeidsdirektoratet i 1965). Standarden blir ofte omtala som NYK (Nordisk yrkesklassifisering). Til folketeljinga i 1980 blei standarden ajourført av SSB ved at nye yrkestilar blei plasserte inn på riktig stad i systemet, ein del yrkesgrupper blei slått saman og andre blei splitta i fleire grupper. Etter 1980 har SSB halde fram med ajourføring med nye yrkesnemningar.

Yrke i folketeljinga er koda med tre av dei i alt fem sifra som standarden har.

Yrke er koda på same måten og etter same standarden både i FoB80 og FoB90, slik at det er mogleg å samanlikne yrkesstatistikken mellom dei to teljingane.

NYK og dermed teljinga kan berre til ein viss grad samanliknast med den nyaste (1988) utgåva av International Standard Classification of Occupations (ISCO). Derimot er det godt samsvar med førre ISCO (1958, revidert i 1968). Det er denne versjonen som pr. 1990 blir brukt i dei fleste europeiske landa.

Yrkesaktivitet

I FoB90 er det innhenta oppgaver om yrkesaktiviteten både for dei siste 12 månadene (3. november 1989 til 2. november 1990) og for den siste veka før teljings-tidspunktet (27. oktober - 2. november 1990).

Som yrkesaktive blir rekna personar 16 år og over som *hadde* inntektsgivande arbeid i minst 100 timar i 12-månadersperioden. Inntektsgivande arbeid er alt arbeid som blir utført mot betaling i form av lønn, inntekt av eiga verksemd, provisjon, honorar o.l. Deltidsarbeid, vikararbeid, barnepass, feriejobbar o.l. er også med. Det same gjeld sjukefråvære, ferie, permisjon med lønn o.l. Ved folketeljinga i 1980 skulle slikt fråvære ikkje reknast med. Arbeid som familiemedlemmer utan fast lønn i familiebedrift (t.d. butikk, gardsbruk) og verneplikts-/sivilteneste blir også rekna som yrkesaktivitet.

Dei som var yrkesaktive i 12-månadersperioden svarte også på om dei *hadde* inntektsgivande arbeid som varte minst 1 time i veka 27. oktober til 2. november 1990. Ved folketeljinga i 1980 måtte ein

ha utført arbeid som vara minst ein time for å bli rekna som yrkesaktiv i veka. Teljingane i 1980 og 1990 kan samanliknast fordi FoB90 også kan fordele dei yrkesaktive etter utført arbeidstid i veka.

Yrkesstatus

Yrkesaktive personar 16 år og over er grupperte etter yrkesstatus ut frå arbeidsforholdet dei oppgav for 12-månadersperioden. Det er ikkje innhenta særskilte oppgåver om yrkesstatus for teljingsuka frå 27. oktober til 2. november.

Personar (også medeigarar) som arbeidde i firma organiserte som aksjeselskap, andelslag eller andre selskapsformer med avgrensa ansvar, er alltid rekna som tilsette.

Ein person er rekna som sjølvstendig dersom vedkommande dreiv verksemd aleine for eiga rekning eller saman med andre med uavgrensa ansvar (t.d. i ansvarleg selskap).

Gruppa *Familiemedlem utan fast lønn i familiebedrift* omfattar personar som arbeidde i familieverksemd utan fast lønn, og som verken var eigar eller medeigar i verksemda. Eit familiemedlem utan fast lønn kan likevel ha lønn for arbeidet i form av kost og losji, del av overskott e.l.

Der ektefellar arbeidde i felles verksemd (t.d. gardsbruk) som ikkje var organisert som aksjeselskap e.l., er den eine ektefellen rekna som sjølvstendig og den andre som familiemedlem utan fast lønn, med mindre begge ektefellane var registrerte som eigarar av verksemda.

4.3.2. Bustadkjennemerke

Bustadkjennemerka gjeld berre for privatbustader og personar i privathushald.

Areal

Arealet av bustaden er det samla arealet av rom på 6 m² eller meir som blir brukte til bustadformål. I tillegg er også entré, gangar, trapperom, vaskerom o.l. med i arealet.

Busette pr. bustad

Busette pr. bustad er lik talet på busette i privatbustader dividert med talet på bustader i alt.

Byggjeår

Byggjeåret er det året da minst halvparten av bu-

stadene i huset var ferdig til innflytting. For hus som er ombygde, er det opprinnelege byggjeåret oppgitt.

Eige-/leigeform

Som *eigarar* er også rekna personar som har burett ved å eige ein aksje eller ein part.

Som *leige for eit avgrensa tidsrom* er rekna leigeavtaler som går til ein bestemt dato, også framleige. Bustader stilte til disposisjon gjennom arbeidsforhold for ein avgrensa tidsperiode er derimot rekna med blant *tenestebustader*.

Leige av bustaden på *Andre vilkår* gjeld t.d. ved leigekontrakt med heimel i husleigelova, munnleg leigeavtale eller kåravtale. Obligasjonsleilegheiter og trygdeleilegheiter er også tekne med her.

Etasjeplassering

Etasjeplasseringa viser i kva for ein etasje bustaden har rom til bustadformål. For bustader som går over fleire plan, er alle etasjane oppgitt.

Hustype

Ein *einebustad* ligg fritt med minst ein halv meter til andre hus. Han kan også innehalde ei hybelleilegheit, og eitt eller fleire rom kan vere i bruk som hybel.

Våningshus knytt til gardsdrift omfattar alle typar bustadhus på gardsbruket.

Eit *hus i kjede* (også *einebustad i kjede*) er bunde saman med eit anna hus ved bu, garasje/carport, svalgang e.l.

I eit *terrassehus* er leilegheitene bygde saman i ei skråning der fleire av leilegheitene har terrasse på heile eller delar av taket til leilegheita under.

Terrasseblokk er rekna som blokk og ikkje som terrassehus.

Anna bustadbygg med mindre enn tre etasjar omfattar til dømes firemannsbustad, *einebustad* med mindre enn ein halv meter mellom husa o.l.

Leilegheita ligg i eit *forretningsbygg* eller i eit *bygg for fellehushald* dersom mindre enn halvparten av golvarealet i huset blir brukt til privatbustad.

I nokre tabellar er hus i kjede, terrassehus og anna bustadbygg med mindre enn tre etasjar slått saman og kalla *småhus*.

Kjøkken

Kjøkkenet er den delen av bustaden der det er installert utstyr til matlaginga. Kjøkkenet kan vere eit eige rom, men treng ikkje å vere det (opne løysingar).

Dersom fleire bustader har felles kjøkken, t.d. hyblar i eit hybelbygg, er alle bustadene rekna å vere utan kjøkken.

I storleiken på kjøkkenet er også golvlassen til benker og skap rekna med.

Kjelde til oppvarming

I FoB90 er alle kjelder til oppvarming i bustaden tekne med, medan det ved siste teljing berre var den viktigaste som blei registrert.

Plan i bustaden

Bustaden seier vi ligg på eitt plan dersom kjøkken, bad/dusj, wc og minst eitt bustadrom er i same etasje utan trapper mellom.

Tilgjenge

Som eit mål for korleis ein kan ta seg fram til bustaden, er det nytta ei inndeling etter plan i bustaden, etasjeplassering i bustaden og om huset har heis.

Rom - talet på

I talet på rom er med bustadrom på 6 m² eller meir som kan nyttast året rundt. Kjøkken, bad, wc, vaske-rom, gang o.l. er ikkje med, og heller ikkje rom som berre blir nytta til næringsverksemd.

Rom pr. bustad

er summen av alle rom dividert med talet på bustader. I FoB90 er det ikkje innhenta spesifiserte oppgåver over talet på rom i bustader med ni eller fleire rom. I oppgåvene for *rom i alt* er tala på rom i bustaden med ni eller fleire rom derfor rekna ut frå eit gjennomsnittstal. Data frå Buforholdsundersøkinga 1988 er brukt som berekningsgrunnlag.

4.3.3. Hushaldskjennemerke

Hushaldskjennemerka gjeld for privathushald og personar registrerte som busette i privathushald.

Avfallssortering (kjeldesortering)

Oppgåvene over avfallssorteringa viser eit utval avfallstypar som blir sorterte ut frå hushaldsavfallet og leverte/henta etter at dei er sorterte ut. Kvart hushald kunne krysse av for fleire typar utsortert avfall. Nokre hushald sorterer fleire typar avfall. Derfor blir summen av hushald etter avfallstype større enn talet på hushald som sorterer avfall i alt.

Bil - talet på bilar i hushaldet

Med å disponere bil meiner ein å eige/leige bil eller å ha høve til å bruke firmabil privat. Stasjonsvogn, kombinert bil eller varebil som blir brukt til privatkjøring, er også rekna med i talet på bilar.

Familiar - talet på familiar i hushaldet

Sjå *Familie* i avsnitt 4.1 og *Familietype* i avsnitt 4.3.

Hushaldstype (talet på barn i hushaldet)

I tabellane er hushalda delte inn i einperson- og fleirpersonhushald. Fleirpersonhushald er vidare delte inn i hushald med og utan barn.

Eininga *Barn* omfattar ugifte heimebuande barn under 18 år som er registrerte busette i familien til minst ein av foreldra eller andre føresette. Eldre barn som bur i heimen, er ikkje rekna inn i talet på barn i hushaldet. Hushald der alle dei heimebuande bama er 18 år eller eldre, blir derfor rekna til gruppa fleirpersonhushald utan barn.

Privat-/felleshushald

Gruppa *Privathushald* omfattar alle personar som er registrerte som busette i same privatbustad.

Personar som er registrerte som busette i aldersheimar, pleieheimar, barneheimar o.l. og som får stell og tilsyn der, hører til *Felleshushald*. Det er ikkje innhenta hushalds- og bustadopplysningar for desse hushalda.

5. Merknader til tabellane

Tabell 1

Tabell 1 tek sikte på å gje samanliknbare tal tilbake til 1875 etter kommuneinndelinga i 1990.

Over eit så langt tidsrom har det likevel funne stad så mange endringar i kommuneinndelinga at det for mange kommunar kan vere vanskeleg å gje samanliknbare tal for heile perioden.

I nokre tilfelle er endringane i kommuneinndelinga relativt store. Der har vi sett tala i parentes for å markere at folkemengda ikkje er eksakt, men er rekna ut av Norsk samfunnsvitenskapelig datatjeneste (NSD). Meir detaljert dokumentasjon får du ved å vende deg til NSD.

I 1924 blei Aukra herad delt i to herad - Sør-Aukra og Nord-Aukra.

I 1964 blei ein del av Nord-Aukra (Mordal krins) ført over til Molde. I 1965 endra Nord-Aukra namn til Aukra.

Vernepliktige - konsekvensar for sysselsetjingstala
Oppgåver over dei vernepliktige og sivilt tenestepiktige er innhenta gjennom Forsvarets overkommando og Siviltenesteadministrasjonen. På grunn av rapporteringsrutinene har ikkje alle oppgåvene kome inn når kommunehefta blir publiserte.

Manglande oppgåver om verneplikts-/sivilteneste kan påvirke sysselsetjingstala for kommunen. For kommunen under eitt vil utslaga bli særsmå. Avviket vil bli størst for gruppa Menn 16 - 24 år.

Etter oppgåvene gitt i skjemaet, kan personane dette gjeld t.d. få for få arbeidsmånader i året, dei kan bli tildelte feil hovudnæring og -yrke, eller dei kan bli feilaktig grupperte som ikkje yrkesaktive.

Dei fullstendige oppgåvene om verneplikts- og sivilteneste vil bli innarbeidde i det endelege folketeljingsmaterialet.

Tabell 1. Folkemengd¹ ved folketeljingane 1875-1990, etter kommunegrensar pr. 3. november 1990

År	Folke- mengd	År	Folke- mengd	År	Folke- mengd	År	Folke- mengd
1875 ...	(912)	1920 ...	(1261)	1960 ...	2533	1980 ...	2979
1900 ...	(1019)	1946 ...	(2185)	1970 ...	2647	1990 ...	2979

¹ Tal i parentes er rekna ut av NSD, sjå tekstdelen.

Kj e l d e: Folketeljingar, materiale i SSB og Norsk samfunnsvitenskapelig datatjeneste (NSD).

Tabell 2. Folkemengd etter kjønn, ekteskapeleg status og alder. 3. november 1990

Alder	I alt	Menn					Kvinner				
		I alt	Ugifte	Gifte	Enkje- menn	Separer- te og skilde	I alt	Ugifte	Gifte	Enkjer	Separer- te og skilde
I alt	2979	1486	737	673	45	31	1493	632	667	153	41
0 - 4	185	86	86	-	-	-	99	99	-	-	-
5 - 9	205	100	100	-	-	-	105	105	-	-	-
10 - 14	249	116	116	-	-	-	133	133	-	-	-
15 - 19	256	129	129	-	-	-	127	126	1	-	-
20 - 24	237	135	130	5	-	-	102	87	13	-	2
25 - 29	169	95	70	24	-	1	74	27	42	1	4
30 - 34	195	99	29	65	-	5	96	11	79	-	6
35 - 39	200	99	20	77	-	2	101	9	85	1	6
40 - 44	241	129	17	103	1	8	112	2	100	1	9
45 - 49	175	93	6	81	2	4	82	4	69	3	6
50 - 54	136	69	2	65	-	2	67	6	56	3	2
55 - 59	128	62	4	51	1	6	66	3	54	7	2
60 - 64	116	58	8	49	1	-	58	3	50	4	1
65 - 69	144	64	4	54	5	1	80	3	57	19	1
70 - 74	123	56	8	42	5	1	67	8	28	31	-
75 - 79	95	41	4	31	5	1	54	3	16	33	2
80 - 84	73	30	2	18	10	-	43	2	14	27	-
85 - 89	34	16	1	7	8	-	18	1	3	14	-
90 -	18	9	1	1	7	-	9	-	-	9	-
0 - 6	257	118	118	-	-	-	139	139	-	-	-
7 - 12	293	143	143	-	-	-	150	150	-	-	-
13 - 15	142	64	64	-	-	-	78	78	-	-	-
16 - 19	203	106	106	-	-	-	97	96	1	-	-
20 - 44	1042	557	266	274	1	16	485	136	319	3	27
45 - 66	610	300	20	262	6	12	310	19	255	24	12
67 -	432	198	20	137	38	3	234	14	92	126	2
16 - 24	440	241	236	5	-	-	199	183	14	-	2
25 - 39	564	293	119	166	-	8	271	47	206	2	16
40 - 66	851	429	37	365	7	20	422	21	355	25	21

Tabell 3. Hovudtal for utdanning. Personar 16-66 år etter yrkesaktivitet, arbeidstid i året, kjønn og utdanning¹.
3. november 1989 - 2. november 1990

Kjønn og høgste utdanning	I alt	Ikkje yrkesaktive	Yrkesaktive					
			I alt	Heiltid		Deltid		Både heiltid og deltid i året
				Heile året	Delar av året	Heile året	Delar av året	
I alt	1855	451	1404	829	219	184	117	55
Menn								
I alt	963	136	827	597	156	13	31	30
Barne- og ungdomsskolenivå, 1-9 år i alt	285	57	228	172	33	6	12	5
Folkeskoleutdanning	93	21	72	65	5	1	1	-
9-årig ungdomsskole	122	28	94	53	21	4	11	5
Ungdomsskolenivå elles	70	8	62	54	7	1	-	-
Gymnasnivå I, 10 år, i alt	217	26	191	142	33	3	5	8
Allment fagfelt	38	3	35	27	4	1	1	2
Industri, handverk og teknikk	82	14	68	49	13	1	2	3
Samferdsel	29	3	26	21	4	-	-	1
Helsevern	-	-	-	-	-	-	-	-
Jordbruk, skogbruk og fiske	37	4	33	22	9	1	1	-
Gymnasnivå I elles	31	2	29	23	3	-	1	2
Gymnasnivå II, 11 - 12 år, i alt	279	17	262	165	73	2	8	14
Allment fagfelt	53	5	48	15	23	1	3	6
Administrasjon og økonomi	16	4	12	9	1	-	2	-
Industri, handverk og teknikk	127	3	124	93	23	1	3	4
Samferdsel	37	2	35	21	13	-	-	1
Helsevern	-	-	-	-	-	-	-	-
Jordbruk, skogbruk og fiske	31	1	30	18	10	-	-	2
Tenesteyting og forsvar	12	1	11	7	3	-	-	1
Gymnasnivå II elles	3	1	2	2	-	-	-	-
Universitets- og høgskolenivå I, 13 - 14 år, i alt	67	3	64	53	8	-	1	2
Undervisning	7	-	7	7	-	-	-	-
Administrasjon, økonomi, samfunnsvitenskap og jus	12	1	11	6	3	-	1	1
Naturvitenskap og teknikk	24	1	23	20	2	-	-	1
Helsevern	-	-	-	-	-	-	-	-
Universitets- og høgskolenivå I elles	24	1	23	20	3	-	-	-
Universitets- og høgskolenivå II, III og forskarnivå, over 14 år, i alt	63	1	62	58	2	1	-	1
Undervisning	26	-	26	25	-	-	-	1
Administrasjon, økonomi, samfunnsvitenskap og jus	9	-	9	9	-	-	-	-
Naturvitenskap og teknikk	21	1	20	17	2	1	-	-
Universitets- og høgskolenivå II, III og forskarnivå elles	7	-	7	7	-	-	-	-
Uoppgitt, inga utdanning og utdanning på førskolenivå	52	32	20	7	7	1	5	-
Kvinner								
I alt	892	315	577	232	63	171	86	25
Barne- og ungdomsskolenivå, 1-9 år i alt	319	153	166	67	14	52	29	4
Folkeskoleutdanning	133	72	61	24	3	23	10	1
9-årig ungdomsskole	106	57	49	8	10	14	15	2
Ungdomsskolenivå elles	80	24	56	35	1	15	4	1
Gymnasnivå I, 10 år, i alt	297	91	206	77	22	77	23	7
Allment fagfelt	71	19	52	21	4	18	5	4
Industri, handverk og teknikk	10	3	7	3	1	3	-	-
Samferdsel	2	-	2	1	-	1	-	-
Helsevern	24	5	19	5	-	13	1	-
Jordbruk, skogbruk og fiske	2	-	2	2	-	-	-	-
Gymnasnivå I elles	188	64	124	45	17	42	17	3
Gymnasnivå II, 11 - 12 år, i alt	145	33	112	42	21	17	21	11
Allment fagfelt	49	13	36	7	7	8	11	3
Administrasjon og økonomi	51	13	38	15	9	4	6	4
Industri, handverk og teknikk	6	3	3	2	1	-	-	-
Samferdsel	4	1	3	3	-	-	-	-
Helsevern	10	-	10	5	1	2	2	-

¹ Høgste fullførte utdanning pr. 1. oktober 1989.

Tabell 3 (framh.). Hovudtal for utdanning. Personar 16-66 år etter yrkesaktivitet, arbeidstid i året, kjønn og utdanning¹. 3. november 1989 - 2. november 1990

Kjønn og høgste utdanning	I alt	Ikkje yrkesaktive	Yrkesaktive					Både heiltid og deltid i året
			I alt	Heiltid		Deltid		
				Heile året	Delar av året	Heile året	Delar av året	
Gymnasnivå II, 11-12 år (framh.)								
Jordbruk, skogbruk og fiske	3	1	2	2	-	-	-	-
Tenesteyting og forsvar	13	-	13	6	2	1	2	2
Gymnasnivå II elles	9	2	7	2	1	2	-	2
Universitets- og høgskolenivå I, 13 - 14 år, i alt	58	4	54	23	3	18	9	1
Undervisning	16	1	15	6	-	7	2	-
Administrasjon, økonomi, samfunnsvitenskap og jus	14	1	13	6	1	3	3	-
Naturvitenskap og teknikk	3	1	2	1	1	-	-	-
Helsevern	22	-	22	10	-	8	3	1
Universitets- og høgskolenivå I elles	3	1	2	-	1	-	1	-
Universitets- og høgskolenivå II, III og forskarnivå, over 14 år, i alt	33	1	32	21	1	4	4	2
Undervisning	21	1	20	11	1	3	3	2
Administrasjon, økonomi, samfunnsvitenskap og jus	1	-	1	1	-	-	-	-
Naturvitenskap og teknikk	-	-	-	-	-	-	-	-
Universitets- og høgskolenivå II, III og forskarnivå elles	11	-	11	9	-	1	1	-
Uoppgitt, inga utdanning og utdanning på førskolenivå	40	33	7	2	2	3	-	-

¹ Sjå note 1, førre sida.

Tabell 4. Personar 16 år og over. Hovudtal for yrkesaktivitet i året 3. november 1989 - 2. november 1990

	I alt	Ikkje yrkesaktive	Yrkesaktive			Prosent yrkesaktive		
			I alt	Menn	Kvinner	I alt	Menn	Kvinner
I alt	2287	863	1424	842	582	62,3	72,5	51,7
Alder								
16-19	203	119	84	56	28	41,4	52,8	28,9
20-24	237	59	178	113	65	75,1	83,7	63,7
25-29	169	35	134	85	49	79,3	89,5	66,2
30-39	395	51	344	187	157	87,1	94,4	79,7
40-49	416	52	364	213	151	87,5	95,9	77,8
50-59	264	54	210	117	93	79,5	89,3	69,9
60-66	171	81	90	56	34	52,6	73,7	35,8
67-69	89	71	18	13	5	20,2	28,3	11,6
70-	343	341	2	2	-	0,6	1,3	0,0
Ekteskapeleg status								
Ugifte	677	248	429	297	132	63,4	72,1	49,8
Gifte	1340	415	925	514	411	69,0	76,4	61,6
Før gifte	270	200	70	31	39	25,9	40,8	20,1
Familletype								
Einslege	404	246	158	114	44	39,1	57,0	21,6
Ektepar utan ugifte barn	412	237	175	95	80	42,5	46,1	38,8
Ektepar med ugifte barn	1283	300	983	584	399	76,6	85,0	66,9
Mor/far med ugifte barn	188	80	108	49	59	57,4	72,1	49,2
Utdanning								
Barne- og ungdomsskolenivå	919	512	407	237	170	44,3	57,1	33,7
Gymnasnivå	1040	263	777	459	318	74,7	82,6	65,7
Universitets- og høgskolenivå	234	21	213	126	87	91,0	91,3	90,6
Uoppgitt, inga utdanning eller utdanning på førskolenivå	94	67	27	20	7	28,7	38,5	16,7

Tabell 5. Hovudtal for yrkesaktive i året 3. november 1989 - 2. november 1990

	I alt	Menn				Kvinner				Prosent
		I alt	16-24	25-66	67-	I alt	16-24	25-66	67-	
I alt	1424	842	169	658	15	582	93	484	5	100,0
Næring										
Jordbruk, skogbruk, fiske og fangst	191	151	51	96	4	40	14	25	1	13,4
Oljeutvinning og bergverksdrift	7	6	-	6	-	1	-	1	-	0,5
Industri	384	314	74	234	6	70	17	51	2	27,0
Kraft- og vassforsyning	16	13	-	12	1	3	-	3	-	1,1
Byggje- og anleggsverksemd	87	76	4	72	-	11	-	11	-	6,1
Varehandel, hotell- og restaurantverksemd	152	49	7	41	1	103	25	77	1	10,7
Transport, lagring, post og telekommunikasjonar	112	85	6	77	2	27	2	25	-	7,9
Bank- og finansieringsverksemd, forsikringsverksemd, eigedomsdrift og forretningsmessig tenesteyting	41	24	1	23	-	17	3	14	-	2,9
Offentleg, sosial og privat tenesteyting	434	124	26	97	1	310	32	277	1	30,5
Yrkesfelt										
Teknisk, vitenskapelig, humanistisk og kunstnarleg arbeid	268	112	5	106	1	156	14	142	-	18,8
Administrasjons- og forvaltningsarbeid, bedrifts- og organisasjonsleing	47	29	-	28	1	18	-	18	-	3,3
Kontorarbeid	101	10	-	10	-	91	9	81	1	7,1
Handelsarbeid	100	36	4	32	-	64	12	52	-	7,0
Jordbruks-, skogbruks- og fiskearbeid	188	153	54	96	3	35	12	23	-	13,2
Gruve- og sprengingsarbeid m.m.	5	5	-	5	-	-	-	-	-	0,4
Transport- og kommunikasjonsarbeid	103	88	5	80	3	15	-	15	-	7,2
Industri-, byggje- og anleggsarbeid	414	362	76	281	5	52	15	35	2	29,1
Servicearbeid og militært arbeid	198	47	25	20	2	151	31	118	2	13,9
Yrkesstatus										
Tilsett	1290	746	164	572	10	544	87	453	4	90,6
Sjølvsendig	122	94	4	85	5	28	2	25	1	8,6
Familiemedlem utan fast lønn	12	2	1	1	-	10	4	6	-	0,8
Arbeidstid i året¹										
Berre heiltid, i alt	1060	764	123	630	11	296	55	240	1	74,4
Berre deltid, i alt	309	48	28	16	4	261	32	225	4	21,7
Både heiltid og deltid, i alt	55	30	18	12	-	25	6	19	-	3,9
Yrkesaktiv i 12 månader										
Heiltid	836	603	57	540	6	233	21	211	1	58,7
Deltid	187	15	4	9	2	172	5	166	1	13,1
Både heiltid og deltid i perioden	31	16	8	8	-	15	2	13	-	2,2
Heiltid 0-3 månader	8	3	2	1	-	5	1	4	-	0,6
Heiltid 4-6 månader	7	3	2	1	-	4	1	3	-	0,5
Heiltid 7-9 månader	7	3	-	3	-	4	-	4	-	0,5
Heiltid 10-11 månader	9	7	4	3	-	2	-	2	-	0,6
Yrkesaktiv i 6-11 månader										
Heiltid	132	101	32	66	3	31	9	22	-	9,3
Deltid	73	12	7	4	1	61	14	44	3	5,1
Både heiltid og deltid i perioden	15	7	4	3	-	8	2	6	-	1,1
Yrkesaktiv i 3-5 månader										
Heiltid	92	60	34	24	2	32	25	7	-	6,5
Deltid	49	21	17	3	1	28	13	15	-	3,4
Både heiltid og deltid i perioden	9	7	6	1	-	2	2	-	-	0,6
Avtala arbeidstid i veka										
Ikkje yrkesaktiv i veka	221	130	74	49	7	91	45	42	4	15,5
1- 9 timar	47	8	3	4	1	39	8	31	-	3,3
10-19 timar	93	5	2	3	-	88	3	85	-	6,5
20-29 timar	111	13	-	12	1	98	3	94	1	7,8
30-34 timar	68	17	2	14	1	51	3	48	-	4,8
35-39 timar	540	373	37	334	2	167	21	146	-	37,9
40 timar og over	344	296	51	242	3	48	10	38	-	24,2

¹ Heiltid er samla arbeidstid på 30 timar eller meir i veka (alle arbeidsforhold), noko som svarer til 120 timar eller meir over ein firevøkera periode.

Tabell 6. Yrkesaktive 16 år og over, etter alder og næring/yrkesfelt. 3. november 1989 - 2. november 1990

	I alt	Alder									Pro- sent av dei yrkes- aktive
		16-19	20-24	25-29	30-39	40-49	50-59	60-66	67-69	70-	
I alt	1424	84	178	134	344	364	210	90	18	2	100,0
Næring											
Jordbruk	84	13	5	5	14	14	22	8	2	1	5,9
Skogbruk	-	-	-	-	-	-	-	-	-	-	-
Fiske og fangst	107	24	23	15	17	10	8	8	2	-	7,5
Oljeutvinning og bergverksdrift	7	-	-	-	3	3	1	-	-	-	0,5
Industri i alt	384	27	64	37	80	84	61	23	8	-	27,0
Næringsmiddel-, drikkevare- og tobaksindustri	70	10	16	4	17	8	9	3	3	-	4,9
Tekstil-, klesvare-, ler- og lervareindustri	20	1	1	1	3	7	5	1	1	-	1,4
Trevareindustri	1	-	-	-	-	-	1	-	-	-	0,1
Treforedling, grafisk industri og forlag	3	-	1	-	-	1	-	1	-	-	0,2
Kjemisk industri, mineral-, olje-, kol-, gummi- og plastindustri	1	-	-	-	1	-	-	-	-	-	0,1
Keramikk- og glasindustri	-	-	-	-	-	-	-	-	-	-	-
Metallindustri	1	-	-	-	1	-	-	-	-	-	0,1
Verkstadindustri	287	16	46	32	57	68	46	18	4	-	20,2
Industri elles	1	-	-	-	1	-	-	-	-	-	0,1
Kraft- og vassforsyning	16	-	-	1	6	5	2	1	1	-	1,1
Byggje- og anleggsverksemd	87	1	3	10	23	31	9	10	-	-	6,1
Varehandel	120	6	15	14	24	31	23	6	1	-	8,4
Hotell- og restaurantdrift	32	2	9	2	7	9	-	2	1	-	2,2
Landtransport	34	2	2	4	13	8	3	-	1	1	2,4
Sjøtransport	53	2	1	5	10	22	8	5	-	-	3,7
Transport elles, lagring, post og telekommunikasjonar	25	-	1	5	13	5	-	1	-	-	1,8
Bank- og finansieringsverksemd	14	-	1	4	3	3	3	-	-	-	1,0
Forsikringsverksemd, egedomsdrift og forretningsmessig tenesteyting	27	-	3	3	6	13	2	-	-	-	1,9
Offentleg administrasjon, forsvar, politi og rettsvesen	87	1	22	5	22	18	14	5	-	-	6,1
Renovasjon og reingjering	2	-	-	-	1	-	1	-	-	-	0,1
Undervisning og forskningsverksemd	111	-	2	4	37	41	17	10	-	-	7,8
Helse- og sosialtenester	208	4	20	16	62	62	32	10	2	-	14,6
Kulturell tenesteyting, underholdning og sport	8	1	-	2	-	2	2	1	-	-	0,6
Personleg tenesteyting	18	1	7	2	3	3	2	-	-	-	1,3
Yrkesfelt											
Teknisk, vitenskapelig, humanistisk og kunstnarleg arbeid	268	2	17	18	91	94	36	9	1	-	18,8
Administrasjons- og forvaltningsarbeid, bedrifts- og organisasjonsleiing i alt	47	-	-	2	12	19	10	3	1	-	3,3
Offentleg administrasjons- og forvaltningsarbeid	26	-	-	2	6	9	7	2	-	-	1,8
Bedrifts- og organisasjonsleiing	21	-	-	-	6	10	3	1	1	-	1,5
Kontorarbeid	101	-	9	13	35	28	12	3	1	-	7,1
Handelsarbeid	100	4	12	10	16	30	24	4	-	-	7,0
Jordbruks-, skogbruks- og fiskearbeid	188	39	27	18	30	24	31	16	2	1	13,2
Gruve- og sprengingsarbeid m.m.	5	-	-	-	3	1	-	1	-	-	0,4
Transport og kommunikasjonsarbeid	103	2	3	14	32	32	12	5	2	1	7,2
Industri-, byggje- og anleggsarbeid i alt	414	29	62	46	90	97	57	26	7	-	29,1
Jern- og metallvarearbeid	201	11	35	24	37	52	31	11	-	-	14,1
Elektroarbeid	27	1	-	5	10	6	2	1	2	-	1,9
Trearbeid	31	-	1	2	10	9	3	5	1	-	2,2
Næringsmiddelarbeid	43	8	11	2	9	5	4	3	1	-	3,0
Maskin- og motordrift	11	1	2	1	3	1	1	2	-	-	0,8
Laste-, losse- og lagerarbeid	23	3	3	1	7	3	5	-	1	-	1,6
Industri-, byggje- og anleggsarbeid elles	78	5	10	11	14	21	11	4	2	-	5,5
Servicearbeid og militært arbeid	198	8	48	13	35	39	28	23	4	-	13,9

Tabell 7. Yrkesaktive 16 år og over, etter kjønn, arbeidstid i året og næring/yrkesfelt. 3. november 1989 - 2. november 1990

	I alt	Yrkesaktiv i 12 måneder			Yrkesaktiv i 6-11 måneder			Yrkesaktiv i 1-5 måneder		
		Heiltid ¹	Deltid ¹	Både heiltid og deltid i perioden	Heiltid	Deltid	Både heiltid og deltid i perioden	Heiltid	Deltid	Både heiltid og deltid i perioden
Yrkesaktive i alt	1424	836	187	31	132	73	15	92	49	9
Menn i alt	842	603	15	16	101	12	7	60	21	7
Næring										
Jordbruk	53	37	3	-	2	2	-	3	5	1
Skogbruk	-	-	-	-	-	-	-	-	-	-
Fiske og fangst	98	52	1	4	21	3	2	10	2	3
Oljeutvinning og bergverksdrift	6	6	-	-	-	-	-	-	-	-
Industri i alt	314	227	3	4	37	2	1	27	11	2
Næringsmiddel-, drikkevare- og tobakksindustri	40	25	1	-	5	2	-	4	3	-
Tekstil-, klesvare-, lær- og lervareindustri	3	1	-	-	2	-	-	-	-	-
Trevareindustri	1	1	-	-	-	-	-	-	-	-
Treforedling, grafisk industri og forlag	2	2	-	-	-	-	-	-	-	-
Kjemisk industri, mineral-, olje-, kol-, gummi- og plastindustri	1	1	-	-	-	-	-	-	-	-
Keramikk- og glasindustri	-	-	-	-	-	-	-	-	-	-
Metallindustri	1	1	-	-	-	-	-	-	-	-
Verkstadindustri	265	196	1	4	30	-	1	23	8	2
Industri elles	1	-	1	-	-	-	-	-	-	-
Kraft- og vassforsyning	13	11	-	-	1	13	-	1	-	-
Byggje- og anleggsverksemd	76	44	3	1	18	2	1	5	2	-
Varehandel	46	36	1	2	2	1	-	3	-	1
Hotell- og restaurantdrift	3	1	1	-	1	-	-	-	-	-
Landtransport	26	21	1	-	2	1	-	1	-	-
Sjøtransport	49	40	-	1	3	1	-	4	-	-
Transport elles, lagring, post og telekommunikasjonar	10	8	-	-	2	-	-	-	-	-
Bank- og finansieringsverksemd	6	5	-	-	-	-	-	1	-	-
Forsikringsverksemd, eigeidomsdrift og forretningsmessig tenesteyting	18	14	-	2	2	-	-	-	-	-
Offentleg administrasjon, forsvar, politi og rettsvesen	55	43	-	-	8	-	1	3	-	-
Renovasjon og reingjering	1	1	-	-	-	-	-	-	-	-
Undervisning og forskningsverksemd	48	42	1	2	1	-	2	-	-	-
Helse- og sosialtenester	16	13	1	-	-	-	-	1	1	-
Kulturell tenesteyting, underhaldning og sport	2	1	-	-	-	-	-	1	-	-
Personleg tenesteyting	2	1	-	-	1	-	-	-	-	-
Yrkesfelt										
Teknisk, vitenskapelig, humanistisk og kunstnarleg arbeid	112	97	2	3	3	-	2	3	2	-
Administrasjons- og forvaltningsarbeid, bedrifts- og organisasjonsleiing i alt	29	23	1	-	3	-	-	2	-	-
Offentleg administrasjons- og forvaltningsarbeid	11	10	-	-	-	-	-	1	-	-
Bedrifts- og organisasjonsleiing	18	13	1	-	3	-	-	1	-	-
Kontorarbeid	10	8	-	-	1	-	-	1	-	-
Handelsarbeid	36	26	1	2	2	1	-	3	-	1
Jordbruks-, skogbruks- og fiskearbeid	153	88	4	3	22	6	2	16	8	4
Gruve- og sprengingsarbeid m.m.	5	3	1	-	1	-	-	-	-	-
Transport og kommunikasjonsarbeid	88	68	1	2	10	2	-	5	-	-
Industri-, byggje- og anleggsarbeid i alt	362	262	3	5	50	3	2	25	10	2
Jern- og metallvarearbeid	195	143	1	3	27	-	1	16	2	2
Elektroarbeid	26	21	-	-	2	-	-	2	1	-
Trearbeid	31	20	-	-	7	2	1	1	-	-
Næringsmiddelarbeid	23	17	-	-	2	-	-	1	3	-
Maskin- og motordrift	10	8	-	-	2	-	-	-	-	-
Laste-, losse- og lagerarbeid	20	15	-	-	3	1	-	-	1	-
Industri-, byggje- og anleggsarbeid elles	57	38	2	2	7	-	-	5	3	-
Servicearbeid og militært arbeid	47	28	2	1	9	-	1	5	1	-

¹ Heiltid er *saml*a arbeidstid på 30 timar eller meir i veka (alle arbeidsforhold), noko som svarer til 120 timar eller meir over ein firevekeperiode.

Tabell 7 (framh.). Yrkesaktive 16 år og over, etter kjønn, arbeidstid i året og næring/yrkesfelt. 3. november 1989 - 2. november 1990

	I alt	Yrkesaktiv i 12 måneder			Yrkesaktiv i 6-11 måneder			Yrkesaktiv i 1-5 måneder		
		Heiltid ¹	Deltid ¹	Både heiltid og deltid i perioden	Heiltid	Deltid	Både heiltid og deltid i perioden	Heiltid	Deltid	Både heiltid og deltid i perioden
Kvinner i alt	582	233	172	15	31	61	8	32	28	2
Næring										
Jordbruk	31	13	9	1	-	2	-	1	5	-
Skogbruk	-	-	-	-	-	-	-	-	-	-
Fiske og fangst	9	1	-	-	2	-	1	3	2	-
Oljeutvinning og bergverksdrift	1	1	-	-	-	-	-	-	-	-
Industri i alt	70	38	9	1	7	4	2	8	1	-
Næringsmiddel-, drikkevare- og tobakks-industri	30	13	5	-	4	2	-	6	-	-
Tekstil-, klesvare-, lær- og lervare-industri	17	11	-	1	3	-	1	1	-	-
Trevareindustri	-	-	-	-	-	-	-	-	-	-
Treforedling, grafisk industri og forlag	1	1	-	-	-	-	-	-	-	-
Kjemisk industri, mineral-, olje-, kol-, gummi- og plastindustri	-	-	-	-	-	-	-	-	-	-
Keramikk- og glasindustri	-	-	-	-	-	-	-	-	-	-
Metallindustri	-	-	-	-	-	-	-	-	-	-
Verkstadindustri	22	13	4	-	-	2	1	1	1	-
Industri elles	-	-	-	-	-	-	-	-	-	-
Kraft- og vassforsyning	3	-	3	-	-	-	-	-	-	-
Byggje- og anleggsverksemd	11	3	3	2	2	-	-	1	-	-
Varehandel	74	21	25	2	5	11	3	3	4	-
Hotell- og restaurantdrift	29	8	4	1	1	8	-	2	4	1
Landtransport	8	1	3	-	2	1	1	-	-	-
Sjøtransport	4	4	-	-	-	-	-	-	-	-
Transport elles, lagring, post og telekommunikasjonar	15	5	5	2	-	-	-	1	2	-
Bank- og finansieringsverksemd	8	6	1	-	1	-	-	-	-	-
Forsikringsverksemd, eigeomsdrift og forretningsmessig tenesteyting	9	6	2	-	1	-	-	-	-	-
Offentleg administrasjon, forsvar, politi og rettsvesen	32	18	10	1	2	1	-	-	-	-
Renovasjon og reingjering	1	-	1	-	-	-	-	-	-	-
Undervisning og forskningsverksemd	63	27	22	4	-	6	1	1	2	-
Helse- og sosialtenester	192	71	72	1	7	24	-	8	8	1
Kulturell tenesteyting, underholdning og sport	6	1	1	-	-	2	-	2	-	-
Personleg tenesteyting	16	9	2	-	1	2	-	2	-	-
Yrkesfelt										
Teknisk, vitenskapelig, humanistisk og kunstnarleg arbeid	156	66	47	4	7	20	-	6	6	-
Administrasjons- og forvaltningsarbeid, bedrifts- og organisasjonsleiing i alt	18	17	1	-	-	-	-	-	-	-
Offentleg administrasjons- og forvaltningsarbeid	15	14	1	-	-	-	-	-	-	-
Bedrifts- og organisasjonsleiing	3	3	-	-	-	-	-	-	-	-
Kontorarbeid	91	39	26	4	11	5	2	2	2	-
Handelsarbeid	64	19	23	3	3	10	1	3	2	-
Jordbruks-, skogbruks- og fiskearbeid	35	12	9	1	2	2	-	2	7	-
Gruve- og sprengingsarbeid m.m.	-	-	-	-	-	-	-	-	-	-
Transport og kommunikasjonsarbeid	15	4	7	1	-	1	-	-	2	-
Industri-, byggje- og anleggsarbeid i alt	52	31	4	1	4	2	2	6	2	-
Jern- og metallvarearbeid	6	5	-	-	-	1	-	-	-	-
Elektroarbeid	1	1	-	-	-	-	-	-	-	-
Trearbeid	-	-	-	-	-	-	-	-	-	-
Næringsmiddelarbeid	20	12	3	-	1	-	-	4	-	-
Maskin- og motordrift	1	-	-	-	-	-	-	-	1	-
Laste-, losse- og lagerarbeid	3	-	-	-	-	-	1	1	1	-
Industri-, byggje- og anleggsarbeid elles	21	13	1	1	3	1	1	1	-	-
Servicearbeid og militært arbeid	151	45	55	1	4	21	3	13	7	2

¹ Sjå note 1, førre sida.

Tabell 8. Hovudtal for yrkesaktive i veka 27. oktober - 2. november 1990, etter vanleg/avtala arbeidstid

	I alt	Menn					Kvinner				
		I alt	1-19 timar	20-29 timar	30-39 timar	40 timar og over	I alt	1-19 timar	20-29 timar	30-39 timar	40 timar og over
I alt	1203	712	13	13	390	296	491	127	98	218	48
Alder											
16-19	43	29	4	-	7	18	14	4	-	7	3
20-24	100	66	1	-	32	33	34	7	3	17	7
25-29	111	73	1	-	42	30	38	10	6	18	4
30-39	312	172	1	2	99	70	140	35	30	66	9
40-49	346	202	2	3	118	79	144	31	35	64	14
50-59	203	113	2	5	62	44	90	28	17	36	9
60-66	79	49	1	2	27	19	30	12	6	10	2
67-69	8	7	1	1	3	2	1	-	1	-	-
70-	1	1	-	-	-	1	-	-	-	-	-
Ekteskapeleg status											
Ugifte	285	203	7	1	96	99	82	18	7	40	17
Gifte	854	481	6	11	280	184	373	98	88	158	29
Før gifte	64	28	-	1	14	13	36	11	3	20	2
Familietype											
Einslege	141	105	-	2	57	46	36	11	2	16	7
Ektepar utan ugifte barn	158	84	2	4	46	32	74	17	12	39	6
Ektepar med ugifte barn	815	487	10	7	271	199	328	89	78	133	28
Mor/far med ugifte barn	89	36	1	-	16	19	53	10	6	30	7
Utdanning											
Barne- og ungdomsskolenivå	338	197	5	1	102	89	141	38	34	56	13
Gymnasnivå	646	383	4	6	211	162	263	67	45	122	29
Universitets- og høgskolenivå	198	118	3	6	65	44	80	18	19	38	5
Uoppgitt, inga utdanning eller utdanning på førskolenivå	21	14	1	-	12	1	7	4	-	2	1
Utført arbeidstid i veka											
Var ikkje på arbeid	41	25	-	-	13	12	16	4	-	10	2
1 - 19 timar	137	17	12	1	2	2	120	106	6	4	4
20 - 29 timar	122	19	1	8	8	2	103	11	79	13	-
30 - 39 timar	522	323	-	4	301	18	199	4	12	182	1
40 timar og over	381	328	-	-	66	262	53	2	1	9	41

Tabell 9. Yrkesaktive 16 år og over i veka 27. oktober - 2. november 1990, etter kjønn, vanleg/avtala arbeidstid og nærings/yrkesfelt

	I alt	Menn					Kvinner				
		I alt	1-19 timar	20-29 timar	30-39 timar	40 timar og over	I alt	1-19 timar	20-29 timar	30-39 timar	40 timar og over
I alt	1203	712	13	13	390	296	491	127	98	218	48
Næring											
Jordbruk	64	41	1	-	9	31	23	11	-	7	5
Skogbruk	-	-	-	-	-	-	-	-	-	-	-
Fiske og fangst	71	68	2	-	11	55	3	-	-	1	2
Oljeutvinning og bergverksdrift	7	6	-	-	4	2	1	-	-	1	-
Industri i alt	327	270	4	2	187	77	57	2	6	37	12
Næringsmiddel-, drikkevare- og tobakksindustri	54	31	-	2	15	14	23	1	4	14	4
Tekstil-, klesvare-, lær- og lervareindustri	19	3	-	-	2	1	16	-	-	14	2
Trevareindustri	1	1	-	-	1	-	-	-	-	-	-
Treforedling, grafisk industri og forlag	3	2	-	-	2	-	1	-	-	-	1
Kjemisk industri, mineral-, olje-, kol-, gummi- og plastindustri	1	1	-	-	1	-	-	-	-	-	-
Keramikk- og glasindustri	-	-	-	-	-	-	-	-	-	-	-
Metallindustri	1	1	-	-	1	-	-	-	-	-	-
Verkstadindustri	247	230	4	-	165	61	17	1	2	9	5
Industri elles	1	1	-	-	-	1	-	-	-	-	-
Kraft- og vassforsyning	14	11	-	-	11	-	3	3	-	-	-
Byggje- og anleggsverksemd	76	66	-	1	45	20	10	1	2	4	3
Varehandel	98	41	1	2	25	13	57	16	9	23	9
Hotell- og restaurantdrift	19	3	-	1	1	1	16	4	3	6	3
Landtransport	31	24	-	-	9	15	7	3	1	3	-
Sjøtransport	49	45	1	-	9	35	4	-	-	3	1
Transport elles, lagring, post og telekommunikasjonar	22	8	-	-	7	1	14	5	3	6	-
Bank- og finansieringsverksemd	12	5	-	-	4	1	7	-	1	5	1
Forsikringsverksemd, egedomsdrift og forretningsmessig tenesteyting	26	17	2	-	8	7	9	1	1	7	-
Offentleg administrasjon, forsvar, politi og rettsvesen	72	41	-	-	25	16	31	6	3	21	1
Renovasjon og reingjering	2	1	-	-	1	-	1	1	-	-	-
Undervisning og forskningsverksemd	106	47	2	6	24	15	59	19	22	13	5
Helse- og sosialtenester	185	15	-	1	9	5	170	52	42	73	3
Kulturell tenesteyting, underholdning og sport	5	1	-	-	1	-	4	1	3	-	-
Personleg tenesteyting	17	2	-	-	-	2	15	2	2	8	3
Yrkesfelt											
Teknisk, vitenskapelig, humanistisk og kunstnarleg arbeid	246	105	3	6	63	33	141	32	42	62	5
Administrasjons- og forvaltningsarbeid, bedrifts- og organisasjonsleiing i alt	43	25	-	-	18	7	18	1	1	15	1
Offentleg administrasjons- og forvaltningsarbeid	25	10	-	-	10	-	15	1	1	13	-
Bedrifts- og organisasjonsleiing	18	15	-	-	8	7	3	-	-	2	1
Kontorarbeid	85	8	-	-	6	2	77	15	11	42	9
Handelsarbeid	85	32	2	2	16	12	53	14	10	20	9
Jordbruks-, skogbruks- og fiskearbeid	133	109	3	1	20	85	24	11	-	8	5
Gruve- og sprengingsarbeid m.m.	3	3	-	-	1	2	-	-	-	-	-
Transport og kommunikasjonsarbeid	93	79	1	-	25	53	14	6	2	5	1
Industri-, byggje- og anleggsarbeid i alt	363	319	3	2	228	86	44	2	4	29	9
Jern- og metallvarearbeid	180	175	2	-	117	56	5	-	-	3	2
Elektroarbeid	25	24	1	-	23	-	1	-	-	1	-
Trearbeid	28	28	-	-	21	7	-	-	-	-	-
Næringsmiddelarbeid	34	17	-	1	8	8	17	1	2	10	4
Maskin- og motordrift	10	10	-	-	6	4	-	-	-	-	-
Laste-, losse- og lagerarbeid	17	16	-	1	14	1	1	-	-	1	-
Industri-, byggje- og anleggsarbeid elles	69	49	-	-	39	10	20	1	2	14	3
Servicearbeid og militært arbeid	152	32	1	2	13	16	120	46	28	37	9

Tabell 10. Yrkesaktive 16 år og over med fast oppmøteplass på arbeid i veka 27. oktober - 2. november 1990, etter talet på arbeidsreiser, reisetid og yrkesfelt/oppmøteplass

	I alt	Reiste ikkje	Reiste 1 gong			Reiste 2-3 gonger			Reiste 4 gonger eller fleire		
			Reise- tid under 45 min	Reise- tid 45-89 min	Reise- tid 90 min og over	Reise- tid under 45 min	Reise- tid 45-89 min	Reise- tid 90 min og over	Reise- tid under 45 min	Reise- tid 45-89 min	Reise- tid 90 min og over
I alt	1087	193	27	5	13	99	11	5	662	67	5
Yrkesfelt											
Teknisk, vitenskapelig, humanistisk og kunstnarleg arbeid	230	17	4	1	3	30	1	-	157	16	1
Administrasjons- og forvaltnings- arbeid, bedrifts- og organisasjons- leiing i alt	40	2	-	1	-	1	-	-	30	6	-
Offentleg administrasjons- og forvaltningsarbeid	25	-	-	1	-	1	-	-	21	2	-
Bedrifts- og organisasjons- leiing	15	2	-	-	-	-	-	-	9	4	-
Kontorarbeid	79	4	2	-	-	11	3	-	49	10	-
Handelsarbeid	81	10	1	2	-	10	1	-	52	4	1
Jordbruks-, skogbruks- og fiskearbeid	122	78	5	-	1	6	1	2	27	2	-
Gruve- og sprengingsarbeid m.m. . .	1	-	-	-	-	-	-	-	1	-	-
Transport og kommunikasjons- arbeid	67	23	1	-	2	8	1	1	28	3	-
Industri-, byggje- og anleggsarbeid i alt	324	39	4	1	6	9	3	2	240	17	3
Jern- og metallvarearbeid	169	23	2	-	2	3	2	1	127	7	2
Elektroarbeid	21	-	-	1	1	1	1	1	15	1	-
Trærarbeid	21	1	-	-	1	1	-	-	14	4	-
Næringsmiddelarbeid	31	4	1	-	-	2	-	-	22	2	-
Maskin- og motordrift	6	-	-	-	-	-	-	-	5	1	-
Laste-, losse- og lagerarbeid	17	-	-	-	-	1	-	-	15	1	-
Industri-, byggje- og anleggsarbeid elles	59	11	1	-	2	1	-	-	42	1	1
Servicearbeid og militært arbeid . .	143	20	10	-	1	24	1	-	78	9	-
Oppmøteplass og kjønn											
I bustadfylket	999	138	26	5	7	98	11	4	644	62	4
Menn	551	94	10	2	7	22	6	4	374	29	3
Kvinner	448	44	16	3	-	76	5	-	270	33	1
I bustadkommunen	724	116	23	-	-	66	-	1	510	8	-
Menn	406	76	9	-	-	12	-	1	302	6	-
Kvinner	318	40	14	-	-	54	-	-	208	2	-
1502 Molde	226	5	3	2	-	30	8	-	125	50	3
Menn	104	4	1	-	-	9	3	-	66	19	2
Kvinner	122	1	2	2	-	21	5	-	59	31	1
1548 Fræna	13	2	-	-	-	2	-	-	7	2	-
Menn	10	2	-	-	-	1	-	-	5	2	-
Kvinner	3	-	-	-	-	1	-	-	2	-	-
1504 Ålesund	6	5	-	-	1	-	-	-	-	-	-
Menn	5	4	-	-	1	-	-	-	-	-	-
Kvinner	1	1	-	-	-	-	-	-	-	-	-
1545 Midsund	6	3	-	-	-	-	1	-	1	1	-
Menn	4	2	-	-	-	-	1	-	-	1	-
Kvinner	2	1	-	-	-	-	-	-	1	-	-
Andre kommunar i fylket	24	7	-	3	6	-	2	3	1	1	1
Menn	22	6	-	2	6	-	2	3	1	1	1
Kvinner	2	1	-	1	-	-	-	-	-	-	-
Utanfor fylket	42	37	-	-	5	-	-	-	-	-	-
Menn	35	31	-	-	4	-	-	-	-	-	-
Kvinner	7	6	-	-	1	-	-	-	-	-	-
2303 Utlandet	6	6	-	-	-	-	-	-	-	-	-
Menn	6	6	-	-	-	-	-	-	-	-	-
Kvinner	-	-	-	-	-	-	-	-	-	-	-
2311 Nordsjøen syd	6	5	-	-	1	-	-	-	-	-	-
Menn	5	4	-	-	1	-	-	-	-	-	-
Kvinner	1	1	-	-	-	-	-	-	-	-	-
0301 Oslo	5	5	-	-	-	-	-	-	-	-	-
Menn	3	3	-	-	-	-	-	-	-	-	-
Kvinner	2	2	-	-	-	-	-	-	-	-	-
1201 Bergen	4	4	-	-	-	-	-	-	-	-	-
Menn	3	3	-	-	-	-	-	-	-	-	-
Kvinner	1	1	-	-	-	-	-	-	-	-	-
Andre stader utanfor fylket	21	17	-	-	4	-	-	-	-	-	-
Menn	18	15	-	-	3	-	-	-	-	-	-
Kvinner	3	2	-	-	1	-	-	-	-	-	-
Uoppgitt oppmøteplass	46	18	1	-	1	1	-	1	18	5	1
Menn	37	18	-	-	1	-	-	1	12	4	1
Kvinner	9	-	1	-	-	1	-	-	6	1	-

Tabell 11. Yrkesaktive 16 år og over med fast arbeidsreise i veka 27. oktober - 2. november 1990, etter reisemåte, oppmøteplass, talet på arbeidsreiser, reisetid og etter reisemåte, kjønn og alder

Bustad	I alt	Eitt transportmiddel						To eller flere transportmiddel		
		Bil	Buss	Tog, trikk, T-bane	Båt	Sykkel, gonge over 10 min	Anna	Kollektiv transport og/eller sykkel, gonge over 10 min	Kollektiv transport og bil	Andre kombinasjonar
I alt	894	591	34	-	1	88	38	20	81	41
Oppmøteplass, talet på arbeidsreiser og reisetid										
Oppmøteplass i bustadkommunen	608	420	12	-	-	80	34	5	19	38
Reiste 1 gong	23	15	2	-	-	4	-	1	-	1
Under 45 min	23	15	2	-	-	4	-	1	-	1
45 - 89 min	-	-	-	-	-	-	-	-	-	-
90 min og over	-	-	-	-	-	-	-	-	-	-
Reiste 2 - 3 gonger	67	41	2	-	-	13	4	1	1	5
Under 45 min	66	41	2	-	-	13	4	-	1	5
45 - 89 min	-	-	-	-	-	-	-	-	-	-
90 min og over	1	-	-	-	-	-	-	1	-	-
Reiste 4 gonger eller fleire	518	364	8	-	-	63	30	3	18	32
Under 45 min	510	360	8	-	-	63	30	3	14	32
45 - 89 min	8	4	-	-	-	-	-	-	4	-
90 min og over	-	-	-	-	-	-	-	-	-	-
Oppmøteplass utanfor bustadkommunen	258	151	22	-	1	6	1	14	60	3
Reiste 1 gong	20	11	1	-	-	-	1	-	5	2
Under 45 min	3	3	-	-	-	-	-	-	-	-
45 - 89 min	5	1	1	-	-	-	-	-	3	-
90 min og over	12	7	-	-	-	-	1	-	2	2
Reiste 2 - 3 gonger	46	24	7	-	-	3	-	2	9	1
Under 45 min	32	19	6	-	-	3	-	-	3	1
45 - 89 min	11	5	1	-	-	-	-	1	4	-
90 min og over	3	-	-	-	-	-	-	1	2	-
Reiste 4 gonger eller fleire	192	116	14	-	1	3	-	12	46	-
Under 45 min	134	101	9	-	-	3	-	3	18	-
45 - 89 min	54	14	5	-	-	-	-	9	26	-
90 min og over	4	1	-	-	1	-	-	-	2	-
Uoppgitt oppmøteplass	28	20	-	-	-	2	3	1	2	-
Kjønn og alder										
Menn	480	331	10	-	1	37	27	8	42	24
16-19	19	12	1	-	-	1	2	-	2	1
20-24	41	30	2	-	-	1	1	1	4	2
25-29	42	24	-	-	1	5	3	1	3	5
30-39	120	84	1	-	-	11	7	2	10	5
40-49	145	103	1	-	-	10	11	2	13	5
50-59	75	54	3	-	-	6	2	1	6	3
60-66	34	22	2	-	-	1	1	1	4	3
67-69	4	2	-	-	-	2	-	-	-	-
70-	-	-	-	-	-	-	-	-	-	-
Kvinner	414	260	24	-	-	51	11	12	39	17
16-19	11	7	1	-	-	2	-	-	1	-
20-24	22	14	2	-	-	3	1	-	2	-
25-29	31	24	2	-	-	2	1	1	1	-
30-39	127	85	1	-	-	14	3	5	13	6
40-49	127	79	8	-	-	13	4	4	11	8
50-59	72	37	9	-	-	10	2	2	10	2
60-66	23	13	1	-	-	7	-	-	1	1
67-69	1	1	-	-	-	-	-	-	-	-
70-	-	-	-	-	-	-	-	-	-	-

Tabell 12. Bustader og busette. Hustype, talet på rom, kjøkken. 3. november 1990

Talet på rom på 6 m ² eller større (kjøkken, gang, bad o.l. er ikke rekna med)	Bustader					Busette	
	I alt	Frittliggjande einebustad eller vånings- hus knytt til gardsdrift	Andre eine- og tomanns- bustader og småhus	Blokk, leigegard e.l.	Forret- nings- bygg, bygg for felles- hus- hald e.l.	I alt	Pr. bustad
I alt	1015	928	77	5	5	2934	2,9
1 rom	29	20	7	1	1	59	2,0
Med kjøkken 6 m ² eller større	13	11	2	-	-	28	2,2
Med kjøkken mindre enn 6 m ²	13	8	5	-	-	28	2,2
Utan kjøkken	3	1	-	1	1	3	1,0
2 rom	82	55	26	1	-	176	2,1
Med kjøkken 6 m ² eller større	57	39	17	1	-	116	2,0
Med kjøkken mindre enn 6 m ²	24	16	8	-	-	59	2,5
Utan kjøkken	1	-	1	-	-	1	1,0
3 rom	101	78	20	3	-	219	2,2
4 rom	231	217	12	-	2	645	2,8
5 rom	211	205	5	-	1	602	2,9
6 rom	188	185	2	-	1	647	3,4
7 rom	85	84	1	-	-	286	3,4
8 rom	49	47	2	-	-	161	3,3
9 rom eller fleire	39	37	2	-	-	139	3,6

Tabell 13. Bustader, rom og busette, etter hustype. 3. november 1990

	I alt	Frittliggjande einebustad eller våningshus knytt til gardsdrift	Hus i kjede, rekkjehus, terrassehus, vertikaldelt tomannsbustad	Horisontaldelt tomannsbustad eller anna bustadbygg med mindre enn 3 etasjar	Blokk, leigegard e.l.	Forretningsbygg, bygg for felleshushald e.l.
Bustader i alt	1015	928	31	46	5	5
Busette i alt	2934	2740	62	108	11	13
Busette pr. bustad	2,9	3,0	2,0	2,3	2,2	2,6
Rom i alt	4968	4690	94	153	12	20
Rom pr. bustad	4,9	5,1	3,0	3,3	2,4	4,0

Tabell 14. Bustader etter eigeform og areal¹. Rom og busette, etter eigeform. 3. november 1990

	I alt	Eig bustaden			Leiger bustaden			
		I alt	Privat	Gjennom buretslag e.l.	I alt	Som teneste- bustad	For eit avgrensa tidsrom	På andre vilkår
Bustader i alt	1015	833	807	26	182	25	32	125
Under 50 m ²	43	13	11	2	30	3	17	10
50 - 59 m ²	51	24	22	2	27	2	4	21
60 - 79 m ²	119	78	70	8	41	5	1	35
80 - 99 m ²	214	184	179	5	30	6	2	22
100 - 129 m ²	293	261	256	5	32	4	6	22
130 - 149 m ²	139	128	126	2	11	1	2	8
150 - 199 m ²	102	95	93	2	7	2	-	5
200 m ² eller meir	54	50	50	-	4	2	-	2
Busette i alt	2934	2525	2463	62	409	56	79	274
Busette pr. bustad	2,9	3,0	3,1	2,4	2,2	2,2	2,5	2,2
Rom i alt	4968	4333	4232	101	635	91	92	452
Rom pr. bustad	4,9	5,2	5,2	3,9	3,5	3,6	2,9	3,6

¹ Medrekna kjøkken, gang, bad o.l.

Tabell 15. Bustader etter talet på rom og talet på busette. 3. november 1990

Talet på busette	I alt	Talet på rom								
		1	2	3	4	5	6	7	8	9 eller flere
I alt	1015	29	82	101	231	211	188	85	49	39
1	220	15	41	38	46	42	15	9	8	6
2	262	8	20	34	70	55	41	18	9	7
3	165	1	6	16	32	43	36	17	10	4
4	197	3	5	6	58	42	47	19	8	9
5	127	-	5	4	20	21	41	18	11	7
6	39	1	4	2	4	8	7	4	3	6
7	3	1	-	-	1	-	1	-	-	-
8	1	-	1	-	-	-	-	-	-	-
9	1	-	-	1	-	-	-	-	-	-
10 eller flere	-	-	-	-	-	-	-	-	-	-

Tabell 16. Bustader etter byggjeår for huset og hustype/eigeform/kjelde til oppvarming. Busette og rom, etter byggjeår for huset. 3. november 1990

	I alt	Byggjeår for huset							
		-1900	1901-1920	1921-1940	1941-1945	1946-1960	1961-1970	1971-1980	1981-1990
Bustader i alt	1015	43	56	118	5	223	125	266	179
Hustype									
Frittliggjande einestad eller våningshus knytt til gardsdrift	928	40	55	110	4	200	116	246	157
Hus i kjede, rekkjehus, terrassehus eller vertikaldelt tomannsbustad	31	1	-	3	-	3	2	7	15
Horisontaldelt tomannsbustad eller anna bustadbygg med mindre enn 3 etasjar	46	2	1	3	1	17	7	10	5
Blokk, leigegard eller anna bustadbygg med 3 etasjar eller meir	5	-	-	1	-	1	-	2	1
Forretningsbygg, pensjonat, aldersheim, militærfølgning eller anna bygg for felleshushald	5	-	-	1	-	2	-	1	1
Eige-/leigeform									
Eigd i alt	833	33	40	95	4	183	103	225	150
Privat	807	32	39	93	4	178	102	219	140
Gjennom burettslag eller bustadaksjeselskap	26	1	1	2	-	5	1	6	10
Leigd i alt	182	10	16	23	1	40	22	41	29
Som tenestebustad	25	1	-	2	-	4	8	9	1
For eit avgrensa tidsrom	32	1	1	3	1	7	2	5	12
På andre vilkår	125	8	15	18	-	29	12	27	16
Kjelder til oppvarming									
Éi kjelde, i alt	207	4	7	21	4	42	24	58	47
Sentralvarme	18	1	-	-	-	6	1	8	2
Elektriske omnar, varmekablar e.l.	147	1	5	19	3	24	15	40	40
Omnar for flytande brensel	17	-	-	2	1	6	3	4	1
Omnar for fast brensel	25	2	2	-	-	6	5	6	4
To eller fleire kjelder, i alt	808	39	49	97	1	181	101	208	132
Elektriske omnar og omnar for fast brensel	459	25	24	53	1	80	44	111	121
Elektriske omnar og omnar for flytande brensel	104	3	6	11	-	31	21	30	2
Omnar for fast og flytande brensel	3	1	-	2	-	-	-	-	-
Sentralvarme og éi eller fleire andre kjelder	13	-	1	-	-	1	-	7	4
Andre kombinasjonar	229	10	18	31	-	69	36	60	5
Busette i alt	2934	94	127	298	18	515	331	915	636
Busette pr. bustad	2,9	2,2	2,3	2,5	3,6	2,3	2,6	3,4	3,6
Rom i alt	4968	199	262	600	16	1126	601	1295	870
Rom pr. bustad	4,9	4,6	4,7	5,1	3,2	5,0	4,8	4,9	4,9

Tabell 17. Bustader og busette. Sanitærutstyr, storleik og tilgjenge. 3. november 1990

	I alt	Sanitærutstyr			
		Med WC		Utan WC	
		Med bad	Utan bad	Med bad	Utan bad
I alt	1015	992	7	4	12
Talet på rom på 6 m² eller større					
(kjøkken, gang, bad o.l. er <i>ikkje</i> rekna med)					
1 rom	29	27	1	-	1
Med kjøkken 6 m ² eller større	13	13	-	-	-
Med kjøkken mindre enn 6 m ²	13	12	1	-	-
Utan kjøkken	3	2	-	-	1
2 rom	82	79	-	-	3
Med kjøkken 6 m ² eller større	57	55	-	-	2
Med kjøkken mindre enn 6 m ²	24	23	-	-	1
Utan kjøkken	1	1	-	-	-
3 rom	101	97	1	-	3
4 rom	231	222	3	2	4
5 rom	211	210	-	1	-
6 rom	188	185	1	1	1
7 rom	85	84	1	-	-
8 rom	49	49	-	-	-
9 rom eller fleire	39	39	-	-	-
Etasjeplassering. Heis					
Bustader med bustadrom i					
én etasje i alt	560	544	3	3	10
Kjellaretasje	42	39	-	-	3
Underetasje	32	31	-	-	1
1. etasje	418	409	2	2	5
2. etasje	64	61	1	1	1
3. etasje	3	3	-	-	-
4. etasje	-	-	-	-	-
I hus med heis	-	-	-	-	-
I hus utan heis	-	-	-	-	-
5. etasje eller høgare	1	1	-	-	-
I hus med heis	1	1	-	-	-
I hus utan heis	-	-	-	-	-
Bustader med bustadrom i					
fleire etasjar i alt	455	448	4	1	2
1. etasje og underetasje/kjellar	136	135	1	-	-
1. og 2. etasje	248	243	3	-	2
1. og 2. etasje og underetasje/kjellar	54	53	-	1	-
1., 2. og 3. etasje	9	9	-	-	-
Andre etasjekombinasjonar	8	8	-	-	-
Busette i alt	2934	2897	12	11	14
Busette pr. bustad	2,9	2,9	1,7	2,8	1,2
Rom i alt	4968	4882	29	19	38
Rom pr. bustad	4,9	4,9	4,1	4,8	3,2

Tabell 18. Bustader etter standarindikatorar. Busette etter alder og standardindikatorar.
3. november 1990

	Bustader	Busette									
		I alt	0-19	20-29	30-39	40-49	50-59	60-69	70-79	80-89	90-
I alt	1015	2934	895	406	394	415	263	260	207	85	9
Hustype											
Frittliggjande einestad eller våningshus knytt til gardsdrift ..	928	2740	857	356	377	393	251	234	191	73	8
Småhus	77	170	32	45	15	17	12	22	15	11	1
Blokk, leigegard, forretningsbygg, bygg for felleishushald e.l.	10	24	6	5	2	5	-	4	1	1	-
Talet på rom. Kjøkken											
1 - 2 rom	111	235	48	71	27	17	9	21	28	13	1
Med kjøkken	107	231	48	70	27	17	9	21	26	12	1
Utan kjøkken	4	4	-	1	-	-	-	-	2	1	-
3 - 4 rom	332	864	246	101	124	124	71	95	72	29	2
5 rom eller fleire	572	1835	601	234	243	274	183	144	107	43	6
Byggjår											
- 1900	43	94	18	13	5	6	9	15	18	8	2
1901 - 1960	402	958	171	122	75	91	112	179	144	60	4
1961 - 1990	570	1882	706	271	314	318	142	66	45	17	3
Kjelder til oppvarming											
Éi kjelde, i alt	207	499	122	104	71	53	41	47	44	15	2
Sentralvarme, elektriske omnar, varmekablar e.l.	165	394	99	89	59	41	29	36	27	12	2
Omnar for flytande brensel ..	17	40	5	6	2	5	8	6	6	2	-
Omnar for fast brensel	25	65	18	9	10	7	4	5	11	1	-
To eller fleire kjelder, i alt	808	2435	773	302	323	362	222	213	163	70	7
Elektriske omnar og omnar for fast brensel	459	1470	528	184	238	212	97	99	74	38	-
Elektriske omnar og omnar for flytande brensel	104	263	61	27	27	39	42	26	31	8	2
Omnar for fast og flytande brensel	3	5	-	-	-	-	2	-	1	2	-
Sentralvarme og éi eller fleire andre kjelder	13	46	20	2	7	9	5	1	2	-	-
Andre kombinasjonar	229	651	164	89	51	102	76	87	55	22	5
Sanitærforhold											
Har både bad og WC	992	2897	890	401	391	414	263	254	194	81	9
Har WC, men ikkje bad	7	12	-	2	-	-	-	3	6	1	-
Har bad, men ikkje WC	4	11	5	2	3	-	-	-	-	1	-
Har verken bad eller WC	12	14	-	1	-	1	-	3	7	2	-
Etasjeplassering. Heis											
Bustader med bustadrom i éin etasje i alt	560	1548	453	227	213	241	141	122	101	46	4
1. etasje, kjellaretasje eller underetasje	492	1373	405	191	193	224	124	104	87	41	4
2. etasje eller høgare	68	175	48	36	20	17	17	18	14	5	-
i hus med heis	1	1	-	1	-	-	-	-	-	-	-
i hus utan heis	67	174	48	35	20	17	17	18	14	5	-
Bustader med bustadrom i fleire etasjar	455	1386	442	179	181	174	122	138	106	39	5
Plan i bustaden											
Bustader med kjøkken, bad, WC og minst éitt bustadrom på éitt plan	915	2689	838	380	369	392	246	224	162	70	8
Elge-/leigeform											
Eigd i alt	833	2525	794	298	346	387	249	214	168	62	7
Privat	807	2463	782	286	339	378	246	207	158	60	7
Gjennom burettslag e.l.	26	62	12	12	7	9	3	7	10	2	-
Leigd	182	409	101	108	48	28	14	46	39	23	2
Talet på busette											
1	220	220	2	33	19	13	16	30	70	33	4
2	262	524	19	44	26	46	99	145	113	30	2
3	165	495	96	113	61	63	81	53	16	10	2
4	197	788	322	106	141	151	42	18	4	3	1
5	127	635	314	74	114	99	21	7	3	3	-
6 eller fleire	44	272	142	36	33	43	4	7	1	6	-

Tabell 19. Hushald, familiar og personar, etter hushaldstype¹. Hushald etter hushaldstype¹ og talet på familiar i hushaldet/yrkesaktivitet i hushaldet/eigeform/talet på rom i bustaden og kjøkken. 3. november 1990

	I alt	Eierson- hushald	Fleirpersonhushald utan barn			Fleirpersonhushald med barn			
			I alt	2 per- sonar	3 per- sonar eller fleire	I alt	1 barn	2 barn	3 barn eller fleire
Personar i alt	2934	220	981	498	483	1733	530	633	570
Familiar i alt	1136	220	451	285	166	465	178	175	112
Hushald i alt	1015	220	389	249	140	406	147	151	108
Talet på familiar i hushaldet									
1 familie	904	220	329	213	116	355	119	131	105
2 familiar	101	-	58	36	22	43	25	16	2
3 familiar	10	-	2	-	2	8	3	4	1
4 familiar eller fleire	-	-	-	-	-	-	-	-	-
Yrkesaktivitet. Talet på yrkesaktive i veka									
Hushald utan yrkesaktive	312	155	127	113	14	30	14	8	8
Hushald med 1 yrkesaktiv	296	65	102	70	32	129	40	54	35
Heiltid ²	254	55	82	54	28	117	37	48	32
Deltid	42	10	20	16	4	12	3	6	3
Hushald med 2 yrkesaktive	327	-	122	66	56	205	64	80	61
Begge på heiltid	178	-	79	41	38	99	39	40	20
Ein på heiltid	145	-	40	24	16	105	25	40	40
Ingen på heiltid	4	-	3	1	2	1	-	-	1
Hushald med 3 yrkesaktive	71	-	32	-	32	39	26	9	4
Alle på heiltid	30	-	12	-	12	18	13	3	2
To på heiltid	33	-	17	-	17	16	12	3	1
Ein på heiltid	7	-	3	-	3	4	-	3	1
Ingen på heiltid	1	-	-	-	-	1	1	-	-
Hushald med 4 yrkesaktive og over	9	-	6	-	6	3	3	-	-
Eige-/leigeform									
Eigd i alt	833	145	334	207	127	354	123	134	97
Privat	807	136	322	199	123	349	121	133	95
Gjennom burettslag e.l.	26	9	12	8	4	5	2	1	2
Leigd i alt	182	75	55	42	13	52	24	17	11
Som tenestebustad	25	11	5	5	-	9	3	3	3
For eit avgrensa tidsrom	32	11	12	7	5	9	6	3	-
På andre vilkår	125	53	38	30	8	34	15	11	8
Talet på rom. Kjøkken									
1 rom	29	15	8	8	-	6	2	3	1
Med kjøkken 6 m ² eller større ..	13	6	4	4	-	3	-	2	1
Med kjøkken mindre enn 6 m ² ..	13	6	4	4	-	3	2	1	-
Utan kjøkken	3	3	-	-	-	-	-	-	-
2 rom	82	41	25	18	7	16	7	7	2
Med kjøkken 6 m ² eller større ..	57	29	18	15	3	10	5	3	2
Med kjøkken mindre enn 6 m ² ..	24	11	7	3	4	6	2	4	-
Utan kjøkken	1	1	-	-	-	-	-	-	-
3 rom	101	38	41	31	10	22	15	4	3
4 rom	231	46	88	64	24	97	32	43	22
5 rom	211	42	89	54	35	80	35	27	18
6 rom	188	15	74	40	34	99	30	36	33
7 rom	85	9	36	18	18	40	12	16	12
8 rom	49	8	18	9	9	23	10	7	6
9 rom eller fleire	39	6	10	7	3	23	4	8	11

¹ I denne tabellen er barn (ugifte heimebuande) 18 år og over haldne utanfor ved grupperinga av hushald etter type. Hushald som har barn berre i alderen 18 år og over, er derfor rekna som fleirpersonhushald utan barn. ² Heiltid er *samlia* avtala/vanleg arbeidstid på 30 timar eller meir i veka (alle arbeidsforhold).

Tabell 20. Hushald, familiar og personar, etter hushaldsstorleik/hushaldstype. Absolutte tal og prosent.
3. november 1990

	Absolutte tal			Prosent		
	Personar	Familiar	Hushald	Personar	Familiar	Hushald
I alt	2934	1136	1015	100,0	100,0	100,0
Hushaldsstorleik						
1 person	220	220	220	7,5	19,4	21,7
2 personar	524	298	262	17,9	26,2	25,8
3 personar	495	193	165	16,9	17,0	16,3
4 personar	788	230	197	26,9	20,2	19,4
5 personar eller fleire	907	195	171	30,9	17,2	16,8
Hushaldstype						
Éinpersonhushald	220	220	220	7,5	19,4	21,7
Alder						
- 24	19	19	19	0,6	1,7	1,9
25 - 34	28	28	28	1,0	2,5	2,8
35 - 44	11	11	11	0,4	1,0	1,1
45 - 69	55	55	55	1,9	4,8	5,4
70 - 79	70	70	70	2,4	6,2	6,9
80 - 84	25	25	25	0,9	2,2	2,5
85 - 89	8	8	8	0,3	0,7	0,8
90 -	4	4	4	0,1	0,4	0,4
Fleirpersonhushald utan barn¹						
.....	981	451	389	33,4	39,7	38,3
Alder eldste person						
- 24	12	10	6	0,4	0,9	0,6
25 - 34	26	20	13	0,9	1,8	1,3
35 - 44	36	18	13	1,2	1,6	1,3
45 - 69	617	252	230	21,0	22,2	22,7
70 - 79	190	98	87	6,5	8,6	8,6
80 - 84	55	30	24	1,9	2,6	2,4
85 - 89	31	15	11	1,1	1,3	1,1
90 -	14	8	5	0,5	0,7	0,5
Fleirpersonhushald med barn¹						
.....	1733	465	406	59,1	40,9	40,0
Alder yngste barn						
0 - 6	835	239	194	28,5	21,0	19,1
7 - 15	753	183	173	25,7	16,1	17,0
16 - 17	145	43	39	4,9	3,8	3,8
Talet på barn i hushaldet						
1 barn	530	178	147	18,1	15,7	14,5
2 barn	633	175	151	21,6	15,4	14,9
3 barn	450	92	88	15,3	8,1	8,7
4 barn eller fleire	120	20	20	4,1	1,8	2,0

¹ I denne tabellen er barn (ugifte heimebuande) 18 år og over haldne utanfor ved grupperinga av hushald etter type. Hushald som har barn berre i alderen 18 år og over, er derfor rekna som fleirpersonhushald utan barn.

Tabell 21. Hushald etter hushaldstype¹ og disponering av personbil/sortering av avfall. 3. november 1990

	I alt	Hushald med barn	Hushald utan barn					
			I alt	Alder eldste person				
				-24	25-44	45-69	70-79	80-
I alt	1015	406	609	25	65	285	157	77
Disponering av personbil								
1 bil	542	246	296	14	42	163	55	22
2 bilar	224	134	90	4	10	63	9	4
3 bilar eller fleire	28	14	14	-	2	11	1	-
Hushaldet disponerer ikkje bil	221	12	209	7	11	48	92	51
Sortering av avfall (kjeldesortering)								
Hushaldet sorterer avfall, i alt	215	107	108	4	13	53	25	13
Papir ²	71	37	34	1	3	21	6	3
Glas ²	50	29	21	1	1	11	5	3
Batteri ²	176	91	85	3	9	42	20	11
Måling, lakk, olje o.l. ²	24	9	15	1	2	10	2	-
Anna avfall ²	51	21	30	1	3	18	6	2
Hushaldet sorterer ikkje avfall	800	299	501	21	52	232	132	64

¹ I denne tabellen er barn (ugifte heimebuande) 18 år og over haldne utanfor ved grupperinga av hushald etter type. Hushald som har barn berre i alderen 18 år og over, er derfor rekna som hushald utan barn. ² Nokre hushald sorterer fleire typar avfall. Derfor blir summen av hushald etter avfallstype større enn talet på hushald som sorterer avfall i alt.

Tabell 22. Familiar i privathushald etter familietype. Personar etter alder og familietype. 3. november 1990

Alder	I alt	Einsleg	Ektepar utan ugifte barn	Ektepar med ugifte barn	Mor med barn	Far med barn
Familliar						
I alt	1136	363	205	453	101	14
Personar						
I alt	2934	363	410	1877	250	34
0 - 4	185	2	-	131	51	1
5 - 9	205	-	-	184	20	1
10 - 14	249	-	-	228	19	2
15 - 19	256	6	-	225	20	5
20 - 24	237	39	4	158	31	5
25 - 29	169	40	3	97	25	4
30 - 34	195	27	9	143	14	2
35 - 39	199	16	-	169	13	1
40 - 44	241	13	6	201	17	4
45 - 49	174	15	20	128	9	2
50 - 54	135	10	40	79	4	2
55 - 59	128	18	58	46	5	1
60 - 64	116	14	55	43	3	1
65 - 69	144	30	80	31	3	-
70 - 74	118	39	60	9	8	2
75 - 79	89	44	38	3	4	-
80 - 84	62	31	27	1	2	1
85 - 89	23	12	9	1	1	-
90 -	9	7	1	-	1	-

Tabell 23. Hovudtal for par og personar i par. 3. november 1990

	I alt	Gifte		Sambuande		
		I alt	Utan barn ¹	Med barn ¹	I alt	Utan barn ¹
Par						
I alt					
Talet på barn i hushaldet¹						
0					
1					
2					
3					
4					
5 og over					
Yrkesaktiviteten til paret i veka 27. oktober - 2. november 1990						
Ingen yrkesaktiv					
Ein yrkesaktiv					
Begge yrkesaktive					
Personar						
I alt					
Alder						
0 - 19					
20 - 29					
30 - 39					
40 - 49					
50 - 59					
60 - 69					
70 -					
Høgste utdanning						
Barne- og ungdomsskolenivå					
Gymnasnivå					
Universitets- og høgskolenivå					
Uoppgitt, inga utdanning eller utdanning på førskolenivå					

Tala i denne tabellen er ikkje ferdige. Tabellen, som vil bli utarbeidd seinare, kan ein få ved å vende seg til Statistisk sentralbyrå, Folketeljingskontoret.

¹ I denne tabellen er barn (ugifte heimebuande) 18 år og over haldne utanfor ved grupperinga av hushald etter type. Par som har barn berre i alderen 18 år og over, er derfor rekna som par utan barn.

Tabell 24. Barn 0-17 år etter alder, familietype og mors/fars yrkesaktivitet i veka 27. oktober - 2. november 1990

Alder	I alt	Ektepar med barn			Mor med barn		Far med barn	
		Ingen av foreldra yrkesaktive	Ein av foreldra yrkesaktiv	Begge foreldra yrkesaktive	Mor ikkje yrkesaktiv	Mor yrkesaktiv	Far ikkje yrkesaktiv	Far yrkesaktiv
I alt ¹	792	30	226	426	51	51	1	7
0	34	-	10	10	6	8	-	-
1	38	-	12	13	10	3	-	-
2	37	1	11	15	5	5	-	-
3	38	1	14	16	4	3	-	-
4	36	1	13	14	3	4	-	1
5	34	3	6	17	5	3	-	-
6	38	1	15	20	1	1	-	-
7	43	3	17	20	2	1	-	-
8	44	2	11	28	1	2	-	-
9	46	3	16	22	2	2	-	1
10	54	-	16	34	2	2	-	-
11	50	3	13	32	1	1	-	-
12	56	2	14	33	4	1	-	2
13	45	3	13	26	1	2	-	-
14	44	2	13	24	1	4	-	-
15	53	2	15	34	1	1	-	-
16	54	2	10	34	1	4	1	2
17	48	1	7	34	1	4	-	1

¹ Barn 0-17 år i alt er ikkje det same som personar 0-17 år i alt. Sjå tekstdelen, pkt. 4.1.

Tabell 25. Personar 67 år og over. Alder, talet på personar i hushaldet, hushaldstype og indikatorar for bustadstandard. 3. november 1990

	I alt	67 - 69 år		70 - 79 år		80 - 89 år		90 år og over	
		Bur aleine	Bur med fleire	Bur aleine	Bur med fleire	Bur aleine	Bur med fleire	Bur aleine	Bur med fleire
I alt	432	14	75	70	148	33	74	4	14
I felleshushald	42	-	-	-	11	-	22	-	9
I privathushald i alt	390	14	75	70	137	33	52	4	5
Hustype									
Frittliggjande einébustad eller våningshus knytt til gardsdrift	349	11	66	62	129	30	43	4	4
Småhus	38	3	8	7	8	2	9	-	1
Blokk, leigegard, forretningsbygg, bygg for felleshushald e.l.	3	-	1	1	-	1	-	-	-
Talet på rom. Kjøkken									
1 - 2 rom	51	1	8	13	15	7	6	1	-
Med kjøkken	48	1	8	11	15	6	6	1	-
Utan kjøkken	3	-	-	2	-	1	-	-	-
3 - 4 rom	133	4	26	28	44	14	15	1	1
5 rom eller fleire	206	9	41	29	78	12	31	2	4
Byggjeår									
- 1900	32	-	4	10	8	3	5	-	2
1901 - 1960	278	11	59	43	101	21	39	2	2
1961 - 1990	80	3	12	17	28	9	8	2	1
Kjelder til oppvarming									
Éi kjelde, i alt	79	4	14	16	28	8	7	1	1
Sentralvarme, elektriske omnar, varmekablar e.l.	56	3	12	12	15	7	5	1	1
Omnar for flytande brensel	9	1	-	1	5	1	1	-	-
Omnar for fast brensel	14	-	2	3	8	-	1	-	-
To eller fleire kjelder, i alt	311	10	61	54	109	25	45	3	4
Sentralvarme og éi eller fleire andre kjelder	2	-	-	1	1	-	-	-	-
Andre kombinasjonar	309	10	61	53	108	25	45	3	4
Sanitærforhold									
Har både bad og WC	372	14	74	61	133	30	51	4	5
Har WC, men ikkje bad	7	-	-	3	3	-	1	-	-
Har bad, men ikkje WC	1	-	-	-	-	1	-	-	-
Har verken bad eller WC	10	-	1	6	1	2	-	-	-
Etasjeplassering. Heis									
Bustader med bustadrom i éin etasje i alt	189	8	30	39	62	21	25	3	1
1. etasje, kjellaretasje eller underetasje	164	6	26	34	53	20	21	3	1
2. etasje eller høgare	25	2	4	5	9	1	4	-	-
I hus med heis	-	-	-	-	-	-	-	-	-
I hus utan heis	25	2	4	5	9	1	4	-	-
Bustader med bustadrom i fleire etasjar	201	6	45	31	75	12	27	1	4
Plan i bustaden									
Bustader med kjøkken, bad, WC og minst eitt bustadrom på eitt plan	316	10	66	52	110	27	43	4	4
Elge-/leigeform									
Eigd i alt	309	11	61	53	115	22	40	4	3
Privat	292	11	56	48	110	22	38	4	3
Gjennom burettslag e.l.	17	-	5	5	5	-	2	-	-
Leigd	81	3	14	17	22	11	12	-	2

Tabell 26. Folkemengd etter alder, kjønn og type bustadstrøk/grunnkrins. 3. november 1990

	I alt	Alder										
		0-6	7-15	16-19	20-24	25-29	30-49	50-59	60-66	67-69	70-79	80-
Kommunen	2979	257	435	203	237	169	811	264	171	89	218	125
Menn	1486	118	207	106	135	95	420	131	76	46	97	55
Kvinner	1493	139	228	97	102	74	391	133	95	43	121	70
Type bustadstrøk og kjønn												
Tettsteder												
Tettbygde strøk	261	12	36	22	22	11	70	31	21	9	16	11
Menn	137	4	22	11	18	7	37	15	9	5	5	4
Kvinner	124	8	14	11	4	4	33	16	12	4	11	7
6231 Aukra	261	12	36	22	22	11	70	31	21	9	16	11
Menn	137	4	22	11	18	7	37	15	9	5	5	4
Kvinner	124	8	14	11	4	4	33	16	12	4	11	7
Spreittbygde strøk	2491	215	353	170	191	136	666	229	145	77	198	111
Menn	1242	101	166	89	104	79	345	114	65	39	91	49
Kvinner	1249	114	187	81	87	57	321	115	80	38	107	62
Uoppgitt	227	30	46	11	24	22	75	4	5	3	4	3
Delområde, grunnkrins og kjønn												
01 Aukra	2827	236	411	197	216	152	764	261	167	86	214	123
Menn	1415	107	199	103	125	88	396	129	75	44	96	53
Kvinner	1412	129	212	94	91	64	368	132	92	42	118	70
0101 Horrøm	131	4	15	13	14	4	34	15	8	-	19	5
Menn	73	1	9	7	10	4	18	8	2	-	11	3
Kvinner	58	3	6	6	4	-	16	7	6	-	8	2
0102 Småge	377	33	64	27	30	19	104	34	20	8	28	10
Menn	188	17	26	15	18	10	56	17	7	5	12	5
Kvinner	189	16	38	12	12	9	48	17	13	3	16	5
0103 Oterhalsen	171	8	25	9	8	11	40	22	11	8	17	12
Menn	93	3	16	6	4	7	19	11	4	5	11	7
Kvinner	78	5	9	3	4	4	21	11	7	3	6	5
0104 Løvik	63	6	10	1	4	5	16	9	1	2	8	1
Menn	32	4	5	-	2	2	9	6	1	-	2	1
Kvinner	31	2	5	1	2	3	7	3	-	2	6	-
0105 Sæter	138	14	17	9	13	4	36	13	8	7	6	11
Menn	69	8	8	2	6	3	18	7	4	5	4	4
Kvinner	69	6	9	7	7	1	18	6	4	2	2	7
0106 Sporsem	269	20	42	19	23	14	82	9	19	10	22	9
Menn	133	7	20	11	11	9	44	5	9	5	8	4
Kvinner	136	13	22	8	12	5	38	4	10	5	14	5
0107 Bakkemyr	137	14	21	11	9	4	31	13	14	7	8	5
Menn	70	5	12	5	7	3	17	5	6	4	4	2
Kvinner	67	9	9	6	2	1	14	8	8	3	4	3
0108 Nerbø	286	31	38	17	22	26	71	33	18	8	17	5
Menn	142	14	16	10	8	16	39	16	7	4	10	2
Kvinner	144	17	22	7	14	10	32	17	11	4	7	3
0109 Falkhytta	198	9	16	8	11	10	35	22	13	11	31	32
Menn	83	5	7	3	8	5	17	9	6	3	9	11
Kvinner	115	4	9	5	3	5	18	13	7	8	22	21
0110 Hjertvik	103	13	12	5	4	9	25	3	7	5	11	9
Menn	47	3	6	3	1	4	13	-	4	2	6	5
Kvinner	56	10	6	2	3	5	12	3	3	3	5	4
0111 Hukkelberg	417	23	59	34	35	17	112	45	31	15	31	15
Menn	221	12	35	18	26	10	59	21	15	9	10	6
Kvinner	196	11	24	16	9	7	53	24	16	6	21	9
0112 Hollingen	331	51	59	21	22	25	108	19	7	4	10	5
Menn	157	23	21	10	13	13	53	12	3	2	5	2
Kvinner	174	28	38	11	9	12	55	7	4	2	5	3
0113 Eidskrøm	206	10	33	23	21	4	70	24	10	1	6	4
Menn	107	5	18	13	11	2	34	12	7	-	4	1
Kvinner	99	5	15	10	10	2	36	12	3	1	2	3
Uoppgitt	152	21	24	6	21	17	47	3	4	3	4	2

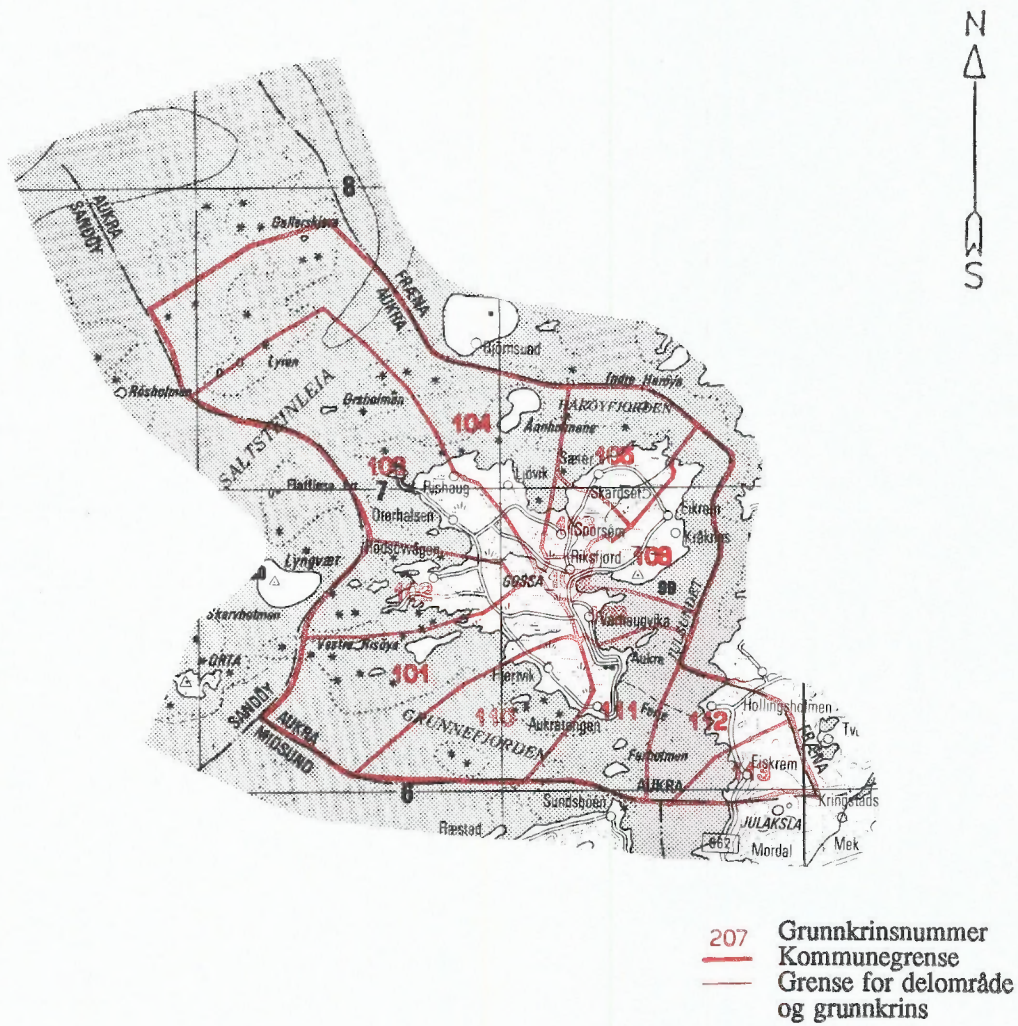
Tabell 27. Yrkesaktive 16 år og over i året, etter næring, kjønn og type bustadstrøk/grunnkrins.
3. november 1990

	I alt	Jord- bruk, skog- bruk, fiske og fangst	Oljeut- vinning og berg- verks- drift	Industri	Kraft- og vass- for- syning	Byggje- og anleggs- verk- semd	Vare- handel, hotell- og restau- rant- verk- semd	Transport, lagring, post- og telekom- munika- sjonar	Bank-, finan- sierings- og forsikrings- verksemd, eigedoms- drift og forretnings- messig teneste- yting	Offent- leg, sosial og privat teneste- yting
Kommunen	1424	191	7	384	16	87	152	112	41	434
Menn	842	151	6	314	13	76	49	85	24	124
Kvinner	582	40	1	70	3	11	103	27	17	310
Type bustadstrøk og kjønn										
Tettsteder										
Tettbygde strøk	137	12	-	20	3	4	8	16	3	71
Menn	87	10	-	17	2	4	4	12	3	35
Kvinner	50	2	-	3	1	-	4	4	-	36
6231 Aukra	137	12	-	20	3	4	8	16	3	71
Menn	87	10	-	17	2	4	4	12	3	35
Kvinner	50	2	-	3	1	-	4	4	-	36
Spreitbygde strøk	1181	171	6	323	12	75	137	91	32	334
Menn	694	135	5	265	10	64	45	69	17	84
Kvinner	487	36	1	58	2	11	92	22	15	250
Uoppgitt	106	8	1	41	1	8	7	5	6	29
Delområde, grunnkrins og kjønn										
01 Aukra	1347	184	6	353	16	82	146	108	36	416
Menn	800	146	5	291	13	71	49	82	21	122
Kvinner	547	38	1	62	3	11	97	26	15	294
0101 Horrem	64	15	-	28	-	2	4	4	2	9
Menn	43	10	-	24	-	2	-	4	1	2
Kvinner	21	5	-	4	-	-	4	-	1	7
0102 Småge	176	23	-	66	2	9	9	11	4	52
Menn	113	23	-	54	2	7	2	8	2	15
Kvinner	63	-	-	12	-	2	7	3	2	37
0103 Oterhalsen	69	11	-	19	3	6	5	4	1	20
Menn	41	10	-	15	2	6	1	3	1	3
Kvinner	28	1	-	4	1	-	4	1	-	17
0104 Løvik	28	11	-	8	-	1	2	1	-	5
Menn	16	6	-	8	-	1	-	1	-	-
Kvinner	12	5	-	-	-	-	2	-	-	5
0105 Sæter	67	12	1	23	-	7	6	7	-	11
Menn	38	8	1	13	-	7	2	6	-	1
Kvinner	29	4	-	10	-	-	4	1	-	10
0106 Sporsem	126	23	-	39	2	5	10	15	4	28
Menn	76	19	-	29	2	5	4	10	3	4
Kvinner	50	4	-	10	-	-	6	5	1	24
0107 Bakkemyr	60	8	-	15	-	6	6	9	1	15
Menn	37	6	-	13	-	4	3	7	-	4
Kvinner	23	2	-	2	-	2	3	2	1	11
0108 Nerbø	159	21	2	55	-	2	25	7	3	44
Menn	90	14	1	49	-	2	8	3	2	11
Kvinner	69	7	1	6	-	-	17	4	1	33
0109 Falkhytta	76	12	-	22	1	4	7	3	3	24
Menn	44	11	-	19	1	4	2	2	2	3
Kvinner	32	1	-	3	-	-	5	1	1	21
0110 Hjertvik	34	5	-	9	1	2	3	-	1	13
Menn	17	3	-	7	1	1	-	-	-	5
Kvinner	17	2	-	2	-	1	3	-	1	8
0111 Hukkelberg	209	22	1	43	5	5	13	22	4	94
Menn	132	19	1	36	3	4	7	17	3	42
Kvinner	77	3	-	7	2	1	6	5	1	52
0112 Hollingen	163	14	-	14	2	22	25	15	7	64
Menn	92	11	-	13	2	18	10	12	3	23
Kvinner	71	3	-	1	-	4	15	3	4	41
0113 Eidskrem	116	7	2	12	-	11	31	10	6	37
Menn	61	6	2	11	-	10	10	9	4	9
Kvinner	55	1	-	1	-	1	21	1	2	28
Uoppgitt	77	7	1	31	-	5	6	4	5	18

Tabell 28. Privathushald. Utvalde kjenneteikn for bustadstandard, og disponering av personbil. Bustadstrøk/grunnkrins. 3. november 1990

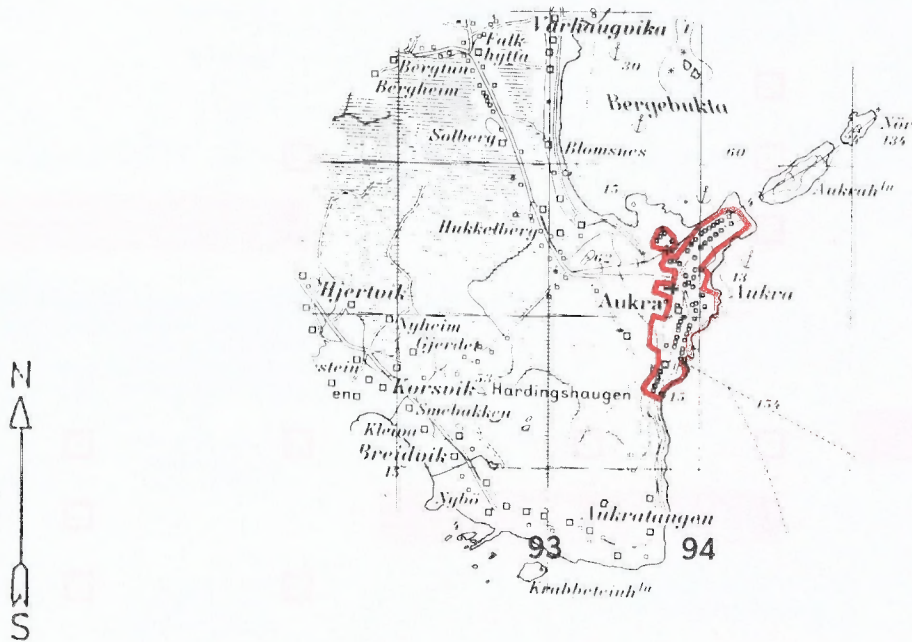
	Alle privat- hushald	Bustaden har både bad og WC	Kjøkken 6 m ² eller større	Bustaden bygd etter 1960	Hushaldet eig bustaden	Hushaldet dispo- nerer bil	Bustad- romma er på eitt plan	Bustaden ligg i 2. et. eller høgare og huset har ikkje heis
Kommunen	1015	992	948	570	833	794	915	71
Type bustadstrøk								
Tettstader								
Tettbygde strøk	93	93	90	41	72	72	82	11
6231 Aukra	93	93	90	41	72	72	82	11
Spreittbygde strøk	853	831	798	468	708	663	769	57
Uoppgitt	69	68	60	61	53	59	64	3
Delområde og grunnkrins								
01 Aukra	965	943	906	526	797	752	869	68
0101 Horrem	44	44	43	24	37	28	36	5
0102 Småge	128	127	123	73	112	102	119	11
0103 Oterhalsen	67	65	65	25	53	45	57	4
0104 Løvik	25	25	24	6	21	18	23	2
0105 Sæter	45	43	42	20	36	34	41	2
0106 Sporsem	94	91	85	47	76	73	89	6
0107 Bakkemyr	47	44	40	19	41	36	41	1
0108 Nerbø	99	98	93	63	81	86	93	8
0109 Falkhytta	69	68	62	34	50	44	62	8
0110 Hjertvik	34	34	32	10	25	23	29	3
0111 Hukkelberg	147	147	143	68	120	114	130	12
0112 Hollingen	101	92	93	82	86	88	87	5
0113 Eidskrem	65	65	61	55	59	61	62	1
Uoppgitt	50	49	42	44	36	42	46	3

1547 AUKRA



Kartgrunnlag M ca. 1:250 000
Løyvenr. 74/91 Statens kartverk

Avgrensning av Aukra tettstad



Kartgrunnlag M ca. 1:50 000
Løyvenr. 74/91 Statens kartverk



FoB 90

Folke- og bustadteljing 1990 blir gjennomført av Statistisk sentralbyrå

Oppgavene er undergitt teieplikt. Dei vil berre bli nytta til å utarbeide statistikk og vil bli oppbevarte på ein trygg måte.

VIKTIG:
Bruk helst blyant eller blå/svart kuløpenn

Slik:

Ikkje slik:



1 Kven bur du saman med i leilegheita?
Rettleinga fortel kva vi meiner med ei leilegheit. Set fleire kryss om nødvendig.

- | | |
|--------------------------------------|--|
| <input type="checkbox"/> Ingen | <input type="checkbox"/> Sysken |
| <input type="checkbox"/> Ektemake | <input type="checkbox"/> Svigerforeldre, svigerinne, svoger, svigerbarn, tante, onkel, niece, nevø |
| <input type="checkbox"/> Sambuar | <input type="checkbox"/> Besteforeldre, barnebarn |
| <input type="checkbox"/> Dotter, son | <input type="checkbox"/> Andre personar |
| <input type="checkbox"/> Mor, far | |

2 Hadde du inntektsgivande arbeid i minst 100 timar i året frå 3. nov. 1989 til 2. nov. 1990?

Arbeid som ulønt familiemedlem i familiebedrift blir også rekna som inntektsgivande arbeid (t.d. butikk, gardsbruk).

- Ja Nei

! Svare du nei her, skal du ikkje fylla ut resten av denne sida.

3 Kor mange månader hadde du heiltids- og/eller deltidсарbeid i året frå 3. nov. 1989 til 2. nov. 1990?
Sjå rettleinga.

Heiltid: månader

Deltid: månader

4 Før opp namn og adresse på den arbeidsstaden (bedrifta) der du hadde inntektsgivande arbeid lengst tid i året frå 3. nov. 1989 til 2. nov. 1990.

Med bedrift meiner vi fabrikk, butikk, gardsbruk, likningskontor e.l.

Namn:

Gate/veg:

Poststad:

5 Gjer greie for verksemda på denne arbeidsstaden så nøye som du kan.
Skriv t.d. produksjon av møblar, sal av bilar, bokhandel, jordbruk, utleige av maskiner, arkitektverksemd e.l.

Verksemd:

6 Kva for yrke (tittel) hadde du på denne arbeidsstaden?

Skriv t.d. heimhjelp, rørleggjar, frisør, sjukepleiar, reingjeringshjelp, kokk, platearbeidar, salskonsulent, førskulelærer e.l.

Yrke:

7 Korleis er/var du knytt til arbeidsstaden du nemnde i spørsmål 4?

- Som fast eller mellombels tilsett
- Som sjølvstendig næringsdrivande (eigar)
- Som familiemedlem utan fast lønn i familiebedrift

8 Hadde du inntektsgivande arbeid i veka 27. okt. - 2. nov. 1990?
Sjå rettleinga.

- Ja Nei

! Svare du nei her, skal du ikkje fylla ut resten av denne sida.

9 Kva er den vanlege/avtala arbeidstida di i veka?

- 1-9 timar 30-34 timar
- 10-19 timar 35-39 timar
- 20-29 timar 40 timar eller meir

10 Kor mange timar inntektsgivande arbeid utførte du i veka 27. okt. - 2. nov.?

- 1-9 timar 35-39 timar
- 10-19 timar 40 timar eller meir
- 20-29 timar Ingen, eg arbeidde ikkje denne veka
- 30-34 timar

! Arbeidde du ikkje denne veka, skal du ikkje fylla ut resten av denne sida.

11 Kvar møtte du på arbeid i veka 27. okt. - 2. nov.?

Sjå rettleinga.

- Eg møtte fast på same arbeidsstaden/ adressa som eg førte opp i spørsmål 4
- Eg møtte fast på ein annan stad. Skriv adressa

Kommune:

Gate/veg:

Poststad:

- Eg møtte på ulike stader denne veka

! Møtte du på ulike stader denne veka, skal du ikkje fylla ut resten av denne sida.

12 Kor mange gonger reiste eller gjekk du frå heimstaden din til arbeidsstaden i veka 27. okt. - 2. nov.?

Med heimstad meiner vi adressa i namnefeltet øvst på skjemaet.

- Ingen, eg bur på arbeidsstaden (arbeider heime) 1 gong
- 2-3 gonger
- Ingen, eg var ikkje på heimstaden denne veka 4 gonger eller fleire

! Reiste du ikkje denne veka, skal du ikkje fylla ut resten av denne sida.

13 Kor lang tid brukte du til vanleg frå heimstaden til arbeidsstaden (ein veg) i veka 27. okt. - 2. nov.?

- Under 15 min 45-59 min
- 15-29 min 60-89 min
- 30-44 min 90 min eller meir

14 Kva for transportmiddel brukte du til vanleg frå heimstaden til arbeidsstaden (ein veg) i veka 27. okt. - 2. nov.?
Set fleire kryss om nødvendig.

- Bil Båt
- Buss Brukte sykkel, gjekk i meir enn 10 min
- Tog, trikk, T-bane Anna

VIKTIG:
Bruk helst
blyant eller
blå/svart kulepenn

Slik:

Ikkje slik:



Spørsmåla på denne sida gjeld leilegheita der oppgavegivaren er registrert som busett 3. november 1990 i Folkeregisteret, sjå adressa i namnefeltet på den andre sida.

1 Har andre som bur i leilegheita fått bustadskjema?

 Ja

 Nei

Dersom det er motteke eitt bustadskjema i leilegheita, skal det fyllast ut og sendast tilbake i svarkonvolutt saman med alle personskjema.

Dersom fleire i leilegheita har fått bustadskjema, treng de berre svare på spørsmåla om bustaden (leilegheita) på eitt av dei. For kvar leilegheit skal det nyttast berre ein svarkonvolutt. Send derfor alle skjema frå dei busette i leilegheita tilbake i den same svarkonvolutt.

2 Kor mange rom på 6 m² eller meir er det i leilegheita? Ta ikkje med kjøkken, gang, bad o.l.

 1 2 3 4 5

 6 7 8 9 eller fleire

3 Kor stor er leilegheita målt i kvadratmeter? Ta med alle rom til bustadformål, også kjøkken, gang, bad o.l.

 Under 50 m² 100-129 m²
 50-59 m² 130-149 m²
 60-79 m² 150-199 m²
 80-99 m² 200 m² eller meir

4 Kor stort er kjøkkenet i leilegheita?

 6 m² eller større Det er ikkje kjøkken i leilegheita

 Mindre enn 6 m²

5 Er det bad eller dusj inne i leilegheita?

 Ja Nei

6 Er det vassklosett inne i leilegheita?

 Ja Nei

7 Kva slags kjelder til oppvarming er det i leilegheita?

 Sentralvarme (radiatorar e.l.) Omnar for flytande brensel (olje, parafin e.l.)

 Elektriske omnar, varmekablar e.l. Omnar for fast brensel (ved, koks e.l.)

8 Har leilegheita kjøkken, bad/dusj, wc og minst eitt bustadrom i same etasje?

 Ja Nei

9 Kva etasje ligg leilegheita i? Set fleire kryss dersom leilegheita har bustadrom i fleire etasjar.

 Kjellaretasje Underetasje

 1. 2. 3. 4. 5. eller hogare

10 Kva slags eige-/leigeforhold er det til leilegheita? Set berre eitt kryss.

 Eg/vi eig ho gjennom eit burettslag eller bustadaksjeselskap

 Eg/vi eig ho aleine eller saman med andre

 Eg/vi leiger ho gjennom arbeidet (tenestebustad)

 Eg/vi leiger ho for eit avgrensa tidsrom

 Eg/vi leiger ho på andre vilkår

11 Kor mange personbilar disponerer dei som bur i leilegheita?

 Ingen 1 2 3 eller fleire

12 Sorterer hushaldet til vanleg avfallet sitt? Set berre kryss for avfallstypar som blir leverte/henta etter at dei er sorterte ut.

 Inga særskild sortering. Praktisk vanskeleg, manglar tilbod e.l.

 Papir Måling, lakk, olje e.l.

 Glas Anna avfall

 Batteri

13 Kva slags hus ligg leilegheita i? Sjå rettleiinga.

 Frittliggjande einestad eller våningshus knytt til gardsdrift

 Hus i kjede, rekkjehus, terrassehus eller vertikaldelt tomannsbustad

 Horisontaldelt tomannsbustad eller anna bustadbygg med mindre enn 3 etasjar

 Blokk, leigegard eller anna bustadbygg med 3 etasjar eller meir

 Forretningsbygg, pensjonat, aldersheim, militærforlegning eller anna bygg for felleshushald

14 Er det heis i huset?

 Ja Nei

15 Kor mange leilegheiter er det i huset?

 1 2 3 4 5

 6 7 8 9 eller fleire

16 Når vart huset bygd? (opphavleg byggjear)

 1900 eller før 1946 - 1960

 1901 - 1920 1961 - 1970

 1921 - 1940 1971 - 1980

 1941 - 1945 1981 - 1990

Pris kr 50,00

Publikasjonen kjem ut i kommisjon hos Universitetsforlaget, Oslo, og er til salgs hos alle bokhandlarar.

ISBN 82-537-3287-2