

18 ROMSÅS



# Folke- og boligtelling 1990

Romsås

# **FOLKE- OG BOLIGTELLING 1990**

## **18 ROMSÅS**

**STATISTISK SENTRALBYRÅ  
OSLO-KONGSVINGER 1992**

**ISBN 82-537-3718-1**

**EMNEGRUPPE**  
**31 Folketellinger**

**ANDRE EMNEORD**  
**Arbeidstid**  
**Befolkning**  
**Boliger**  
**Grunnkretser**  
**Husholdninger**  
**Sysselsetting**  
**Yrkesaktive**

## Forord

Hovedformålet med Folke- og bolig telling 1990 er å gi et bilde av befolkningen og levekårene i det norske samfunnet.

Et annet viktig formål er å gi statistikk for mindre geografiske områder som kommuner og deler av kommuner. For å dekke dette formålet gir Statistisk sentralbyrå ut et statistisk hefte for hver kommune.

Når kommuneheftene for alle kommuner i et fylke er publisert, vil det bli laget et fylkessammendrag med tabeller som svarer til dem som finnes i kommuneheftene. Når alle kommunene i landet har fått sine hefter, vil det også bli laget et sammendrag for hele landet.

Innen utgangen av 1992 vil en endelig folketellingsfil være etablert, og det blir utarbeidet et hefte som dokumenterer folketellingsprosjektet.

Resultatene fra FoB90 vil i tillegg være tilgjengelig i databaser i SSB, bl.a. Regionalstatistisk database. Det er videre planer om en spredning av folketellingsdata i tilknytning til publisering av annen statistikk fra SSB. Resultatene vil også kunne leveres på maskinlesbar form. For brukere som ønsker ytterligere bearbeiding av materialet, vil SSB utføre dette mot kostnadsdekning.

Oslo/Kongsvinger, 24. juni 1992

Svein Longva

---

Jan Furseth





## Innhold

	Side
Tabellregister .....	6
Figurdel .....	7
Tekstdel	
1. Formål .....	8
2. Opplegg og gjennomføring .....	8
2.1. Statistikkens omfang .....	8
2.2. Grunnlag for statistikken .....	8
2.3. Datainnsamling .....	8
2.4. Utvalg .....	9
3. Feilkilder og usikkerhet ved resultatene .....	9
3.1. Utvalgsvarians .....	9
3.2. Frafall og utvalgsskjevhet .....	10
3.3. Innsamlings- og bearbeidingsfeil .....	10
4. Enheter, geografiske nivåer og kjennemerker .....	11
4.1. Enheter .....	11
4.2. Geografiske nivåer .....	12
4.3. Kjennemerker .....	13
4.3.1. Personkjennemerker .....	13
4.3.2. Boligkjennemerker .....	16
4.3.3. Husholdningskjennemerker .....	17
5. Merknader til tabellene .....	18
Tabelldel .....	19
Vedlegg	
Kart over bydel	
Personskjema	
Boligskjema	

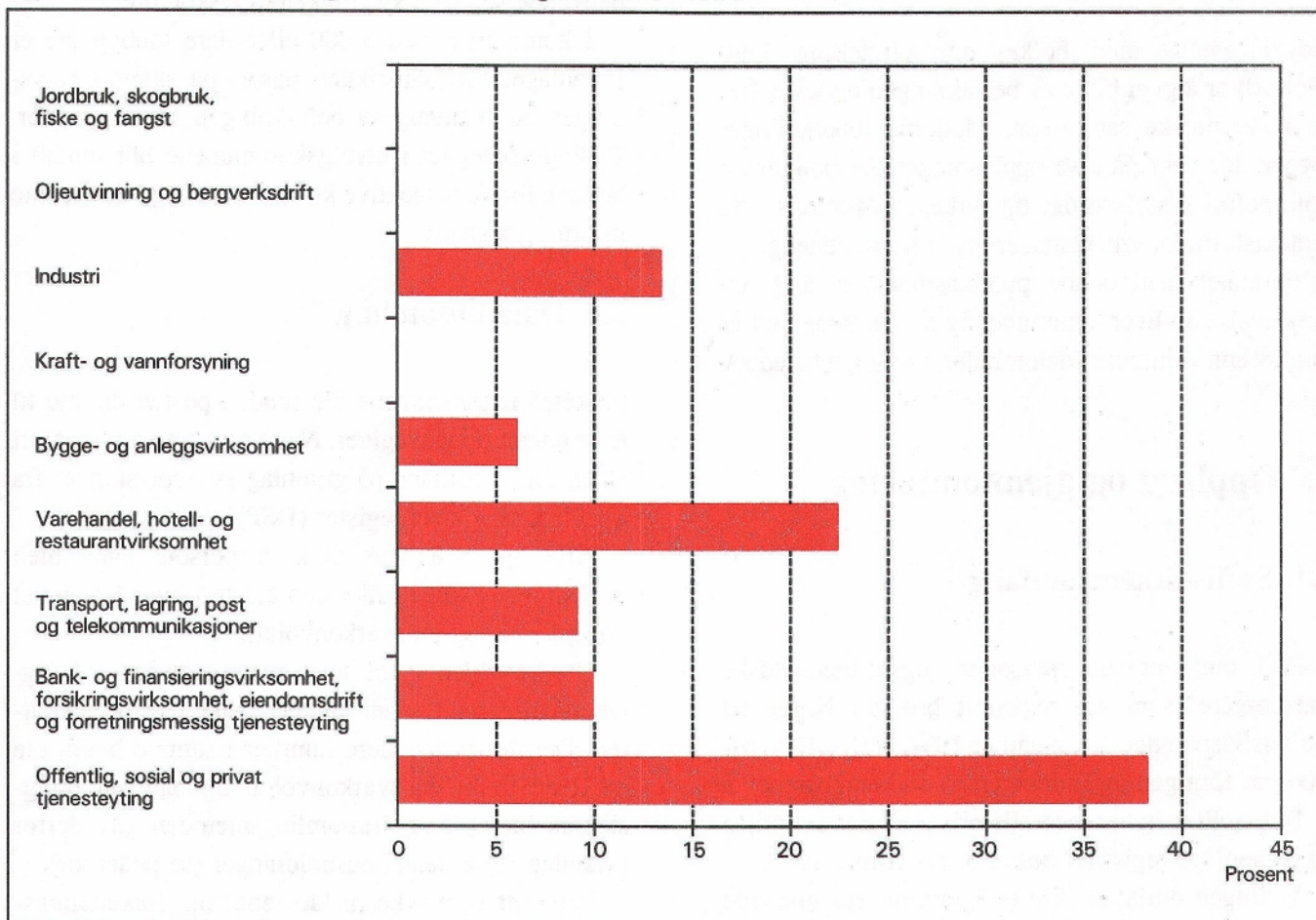
### Standardtegn i tabeller

- . Tall kan ikke forekomme
- Null
- 0,0 Mindre enn 0,05 av den brukte enheten
- : Tallet er upålitelig
- ( ) Tallet må brukes med varsomhet

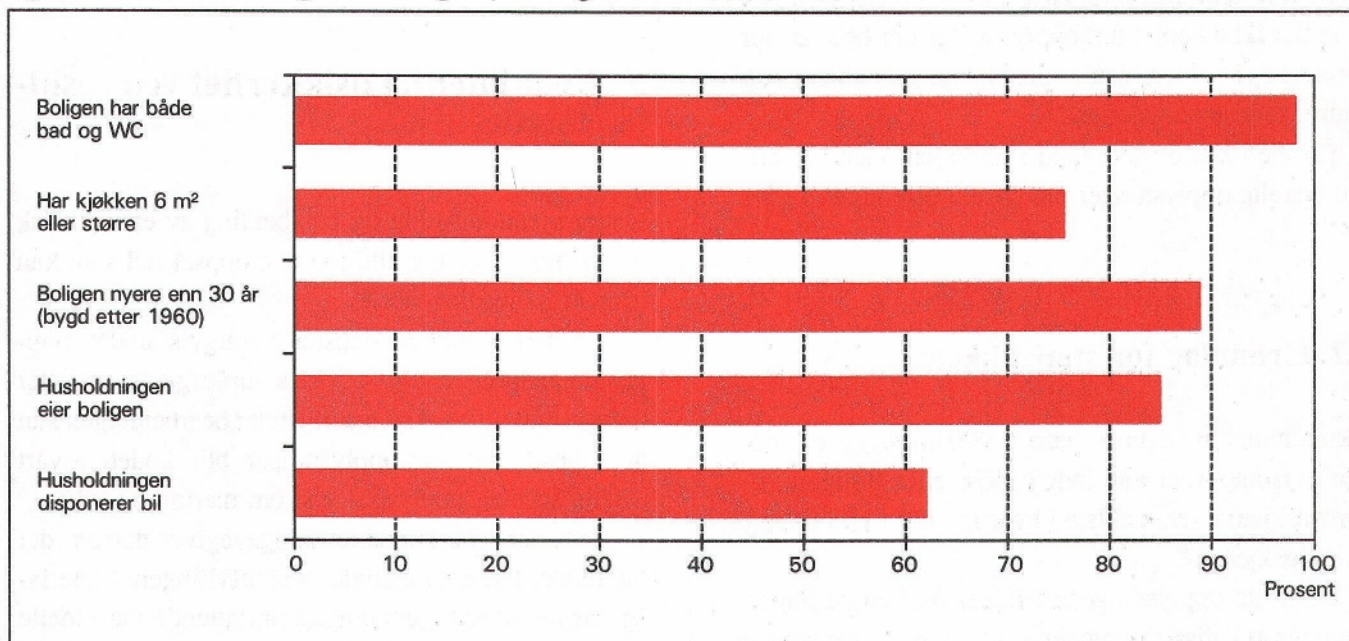
# Tabellregister

	Side
1. Folkemengde ved folketellingene 1875 - 1990, etter kommunegrenser pr. 3. november 1990 . . . . .	19
2. Folkemengde etter kjønn, ekteskapelig status og alder. 3. november 1990 . . . . .	19
3. Hovedtall for utdanning. Personer 16-66 år etter yrkesaktivitet, kjønn og utdanning. 3. november 1989 - 2. november 1990 . . . . .	20
4. Personer 16 år og over. Hovedtall for yrkesaktivitet i året 3. november 1989 - 2. november 1990 .	21
5. Hovedtall for yrkesaktive i året 3. november 1989 - 2. november 1990 . . . . .	22
6.1. Yrkesaktive 16 år og over, etter alder og næring/yrkesfelt. 3. november 1989 - 2. november 1990 . . . . .	23
6.2. Yrkesaktive 16 år og over, etter kjønn/alder/arbeidstid i året og næring/yrkesfelt. 3. november 1989 - 2. november 1990 . . . . .	24
7.1. Yrkesaktive 16 år og over, etter arbeidstid i året og kjønn/næring/yrkesfelt. 3. november 1989 - 2. november 1990 . . . . .	25
7.2. Yrkesaktive 16 år og over, etter kjønn, arbeidstid i året og næring/yrkesfelt. 3. november 1989- 2. november 1990 . . . . .	26
8. Hovedtall for yrkesaktive i uka 27. oktober - 2. november 1990, etter vanlig/avtalt arbeidstid . . . .	27
9.1. Yrkesaktive 16 år og over i uka 27. oktober - 2. november 1990, etter kjønn, vanlig/avtalt arbeidstid og næring . . . . .	27
9.2. Yrkesaktive 16 år og over i uka 27. oktober - 2. november 1990, etter vanlig/avtalt arbeidstid, kjønn og næring/yrkesfelt . . . . .	28
10. Yrkesaktive 16 år og over med fast oppmøteplass på arbeid i uka 27. oktober - 2. november 1990, etter tallet på arbeidsreiser, reisetid og yrkesfelt/oppmøteplass . . . . .	29
11. Yrkesaktive 16 år og over med fast arbeidsreise i uka 27. oktober - 2. november 1990, etter reisemåte, oppmøteplass, tallet på arbeidsreiser, reisetid og etter reisemåte, kjønn og alder . . . . .	30
12. Boliger og bosatte. Hustype, tallet på rom, kjøkken. 3. november 1990 . . . . .	31
13. Boliger, rom og bosatte, etter hustype. 3. november 1990 . . . . .	31
14. Boliger etter eieform og areal. Rom og bosatte, etter eieform. 3. november 1990 . . . . .	31
15. Boliger etter tallet på rom og tallet på bosatte. 3. november 1990 . . . . .	32
16. Boliger etter husets byggeår og hustype/eieform/oppvarmingskilde. Bosatte og rom, etter husets byggeår. 3. november 1990 . . . . .	32
17.1. Boliger etter sanitærutstyr og størrelse. 3. november 1990 . . . . .	33
17.2. Boliger og bosatte. Sanitærutstyr/byggeår, størrelse og tilgjengelighet. 3. november 1990 . . . . .	33
18. Boliger etter standardindikatorer. Bosatte etter alder og standardindikatorer. 3. november 1990 . . .	34
19. Husholdninger, familier og personer, etter type husholdning. Husholdninger etter type husholdning og tallet på familier i husholdningen/yrkesaktivitet i husholdningen/eieform/tallet på rom i boligen og kjøkken. 3. november 1990 . . . . .	35
20. Husholdninger, familier og personer, etter husholdningsstørrelse/type husholdning. Absolutte tall og prosent. 3. november 1990 . . . . .	36
21. Husholdninger etter type husholdning og disponering av personbil/avfallssortering. 3. november 1990 . . . . .	37
24. Barn 0-17 år etter alder, familietype og mors/fars yrkesaktivitet i uka 27. oktober - 2. november 1990 . . . . .	37
25. Personer 67 år og over i privathusholdning. Alder, tallet på personer i husholdningen og indikatorer for boligstandard. 3. november 1990 . . . . .	38
26. Folkemengde etter alder, kjønn og type bostedsstrøk/grunnkrets. 3. november 1990 . . . . .	39
27. Yrkesaktive 16 år og over, etter næring, kjønn og type bostedsstrøk/grunnkrets. 3. november 1989 - 2. november 1990 . . . . .	40
28. Privathusholdninger. Utvalgte kjennetegn for boligstandard, og disponering av personbil. Bostedsstrøk/grunnkrets. 3. november 1990 . . . . .	41

Figur 1. Yrkesaktive 16 år og over, etter næring. Prosent. 1990



Figur 2. Hovedtall for boligstandard og disponering av bil. Prosent. 1990



## 1. Formål

Hovedformålet med Folke- og bolig telling 1990 (FoB90) er å gi et bilde av befolkningen og levekårene i det norske samfunnet. Moderne folketellinger legger stor vekt på å se opplysninger om boliger og boforhold, sysselsetting og yrke, utdannings- og inntektsforhold, arbeidsreiser mv. i sammenheng.

Formålet med denne publikasjonen er å gi en beskrivelse av hver kommune, og av områder som er mindre enn kommune (delområder, kretser, tettsteder).

## 2. Opplegg og gjennomføring

### 2.1. Statistikkens omfang

FoB90 omfatter alle personer (også utenlandske statsborgere) som var registrert bosatt i Norge på tellingstidspunktet 3. november 1990, ifølge forskriftene om føringen og ordningen av folkeregistrene.

Boligtellingen har med alle privatboliger der minst én person var registrert bosatt 3. november 1990.

Tellingen omfatter *ikke* boliger som var ubebodd eller som var bebodd av bare midlertidig tilstedeværende (f.eks. ugifte personer som oppholdt seg utenom foreldrehjemmet på grunn av skolegang). Det er heller ikke hentet inn opplysninger om boligen for forpleide i aldershjem, pleiehjem, barnehjem og andre fellesinstitusjoner.

Enheten *hus* er ikke med i tellingen, men det blir gitt enkelte opplysninger om det huset boligen ligger i.

### 2.2. Grunnlag for statistikken

I kommuner med færre enn 6 000 innbyggere fikk alle personer som var født i 1974 eller tidligere, et personskjema. Den eldste i hver familie fikk i tillegg et boligskjema.

De fleste opplysningene i folke- og bolig tellingen kommer fra disse skjemaene. De øvrige oppgavene kommer fra ulike statistiske og administrative registre. De viktigste registerkjennemerkene er kjønn, alder og andre demografiske kjennetegn og utdanning.

Det er laget et eget informasjonshefte som bl.a. beskriver bakgrunn, metode, faglig innhold og bear-

beidingsopplegg for tellingen. Heftet kan en få ved å henvende seg til SSB, Folketellingskontoret.

I kommuner med 6 000 eller flere innbyggere er grunnlaget for statistikken basert på skjemaopplysninger fra et utvalg av befolkningen 16 år og over. Tellingsopplegget i utvalgs kommunene blir omtalt i heftene for de respektive kommunene, og i det nevnte informasjonsheftet.

### 2.3. Datainnsamling

Folketellings skjemaene ble sendt i posten direkte til hver enkelt oppgavegiver. Navn og adresse ble påført skjemaet på forhånd på grunnlag av opplysninger fra Det sentrale personregister (DSP).

Alle oppgavegivere fikk et personskjema med rettleiding. I tillegg fikk den eldste i hver familie et boligskjema og en svarconvolutt.

Utfylte skjema fra alle oppgavegivere i leiligheten/boligen ble sendt samlet tilbake i svarconvolutten. Der det bodde flere familier i samme bolig, ble det bare brukt én svarconvolutt og bare ett boligskjema ble fylt ut. Innsamlingsmetoden gav derfor grunnlag for å danne husholdninger (se nedenfor).

Personer som ikke hadde sendt inn folketellingskjema til rett tid, fikk tilsendt inntil to adresserte purringer.

## 3. Feilkilder og usikkerhet ved resultatene

Under gjennomføring og bearbeiding av en statistisk undersøkelse vil det alltid kunne oppstå feil som kan gi utslag i resultatene.

De fleste feilene oppstår vanligvis under oppgaveinnhentingen og skyldes uriktige svar eller mangelfullt utfylte skjemaer. Under bearbeidingen kan det oppstå feil når opplysninger blir kodet, i vårt tilfelle spesielt opplysningene om næring og yrke.

SSB har ikke kontaktet oppgavegiver dersom det ble funnet feil eller mangler ved utfyllingen. Materialet har imidlertid gjennomgått omfattende maskinelle kontroll- og oppretingsrutiner. For kjennemerker med uoppgett svar er det beregnet et mest mulig sannsynlig svar på grunnlag av de øvrige opplysninger personen har gitt og ut fra svarene fra andre oppgavegivere.

Kontroll- og oppretingsrutinene vil være nærmere beskrevet i publikasjonen som dokumenterer FoB90-

prosjektet. Publikasjonen vil foreligge i løpet av 1992.

SSB gjennomfører en kvalitetsundersøkelse i samarbeid med folketellingen. Undersøkelsen tar sikte på å kontrollere kvaliteten av husholdningssammensetningen i folketellingen. Videre skal en vurdere eventuelle konsekvenser for statistikken av å nytte regelverket i folkeregisterloven som grunnlag for en geografisk plassering av befolkningen. Resultatene ventes å foreligge i 1992.

## 4. Enheter, geografiske nivåer og kjennemerker

Når ikke annet er nevnt, gjelder opplysningene situasjonen 3. november 1990.

### 4.1. Enheter

#### Person

Tellingen omfatter alle personer som ifølge folkeregisteret er registrert bosatt i Norge på tellingsdagen 3. november 1990. Hvem som skal regnes som bosatt og hvor de skal ha adresse, går fram av forskrifter om føring og ordningen av folkeregistrene.

#### Bosatte

Med bosatte menes personer bosatt i privathusholdninger. Tallet på *bosatte i alt* vil derfor være mindre enn tallet på *personer i alt* i kommunen (folkemengde).

#### Barn

I tabellene 19-21 og 23-24 omfatter begrepet *Barn* ugifte hjemmeboende barn under 18 år som er registrert bosatt i familien til minst en av foreldrene eller andre foresatte. Eldre barn som bor hjemme, er ikke regnet som barn etter denne definisjonen.

#### Par (ektepar og samboerpar)

Som *Par* regnes gifte par og samboerpar.

Gifte par er ektepar som er registrert bosatt i samme privatbolig, aldershjem, pleiehjem e.l.

Samboerpar er personer som lever sammen i ektekaplignende forhold uten å ha inngått formelt ektekap.

Begge personene i et par må være registrert bosatt på samme adresse.

## Familie

Som familie regner vi:

- ektepar og eventuelle ugifte hjemmeboende barn uansett barnets alder
- mor/far med ugifte hjemmeboende barn uansett barnets alder
- hver enkelt person som ikke hører med i gruppene over (enslig)

Et familienummer inngår som kjennemerke for hver person i Det sentrale personregister. Grupperingen til familie i tellingen er gjort med utgangspunkt i dette familienummeret.

Alle i en familie i tellingen må være registrert bosatt på samme adresse (samme kommune og poststed), og de kan bare inngå i én husholdning. Personer, f.eks. ektefeller, som etter denne regelen er plassert på hvert sitt sted, er ikke gruppert til samme familie i tellingen, selv om de har likt familienummer i Det sentrale personregister.

Barn som har gått ut av familien fordi de har fått egne barn, har meldt flytting og/eller inngått ekteskap, blir aldri regnet til foreldrenes familie på et senere tidspunkt. Når f.eks. et ektepar bor sammen med et skilt barn, danner ektefellene og barnet hver sin familie.

En familie kan aldri bestå av mer enn to generasjoner.

Ugifte søsken som bor sammen i en bolig der ingen av foreldrene er bosatt, blir regnet som hver sin énpersonfamilie.

Personer med ukjent bosted eller familienummer blir regnet som enslige (énpersonfamilier).

I et samboerpar utgjør hver av samboerne sin egen familie sammen med egne barn. Felles barn er med i familien til én av foreldrene.

#### Husholdning

Til samme husholdning regnes personer som er registrert bosatt i samme bolig. En slik husholdning blir kalt *bolighusholdning*. Husholdninger kan bestå av en eller flere familier. Sammensetningen til bolighusholdninger har hovedsakelig skjedd ut fra innsendingsmåte (felles retur) og opplysninger gitt i tellingsskjemaet. Selv om Det sentrale personregister ikke gir oversikt over hvem som bor sammen i den enkelte bolig, er adresseopplysningene i registeret nyttet som et supplement i arbeidet med husholdningene.



I tellingen blir det skilt mellom privat- og felleshusholdning.

Gruppen *Privathusholdning* omfatter personer som er registrert bosatt i samme privatbolig. Siden alle opplysninger om husholdninger i tellingen er knyttet til denne typen, er tallet på husholdninger i alt derfor lik tallet på privathusholdninger.

Til *Felleshusholdning* er regnet beboere (forpleide) som er registrert bosatt i aldershjem, pleiehjem, barnehjem o.l. Tilsatte som er bosatt i/ved felleshusholdningen, er alltid regnet som bosatte i privathusholdning. Det samme gjelder militært personell som er registrert bosatt i forlegningen.

Folketellingene gir ikke statistikk over felleshusholdninger. Det er hovedsakelig fordi personer som oppholder seg på institusjon, men som er registrert bosatt hjemme, tilhører privathusholdningen de er registrert i. En statistikk på dette grunnlaget ville derfor gi et misvisende bilde.

### **Bolig (leilighet)**

En bolig er ett eller flere rom som er bygd eller ombygd til helårs privatbolig for en eller flere personer. Det må være adgang til rommet/rommene uten at en må gå gjennom en annen bolig. I tabellene brukes for enkelthets skyld *bolig* i stedet for privatbolig.

En bolig er da f.eks. rekkehusleilighet, leilighet i tomannsbolig, leilighet i leiegård, blokkleilighet og hybelleilighet. Enebolig er også leilighet.

En hybel i privathus er en bolig dersom den har egen inngang. I hybelhus regnes hver hybel som egen bolig, også der rom som f.eks. kjøkken og bad er felles. Leiligheter og hybler som disponeres av privathusholdninger i sykehus, institusjoner, militærforlegninger o.l., regnes alltid som egen bolig.

I noen tilfeller kan en bolig omfatte mer enn en leilighet. Det gjelder når personer i samme familie (f.eks. ugifte barn) bor i egen leilighet (f.eks. hybel-leilighet) på samme adresse som resten av familien. I slike tilfeller består boligen av alle leilighetene familiemedlemmene bruker.

Fordi begrepet bolighusholdning blir brukt, blir tallet på boliger det samme som tallet på privathusholdninger i tellingen.

Det er ikke innhentet oppgaver for boliger der ingen er registrert bosatt (se avsnitt 2.1).

Hus er ikke egen enhet i tellingen, men boligkjennmerkene omfatter enkelte opplysninger om

huset boligen ligger i.

## **4.2. Geografiske nivåer**

### **Grunnkrets, delområde**

Grunnkretsene er utformet slik at de skal være stabile over en rimelig tidsperiode. De består av et sammenhengende geografisk område, og har mest mulig ensartet natur, næringsgrunnlag, kommunikasjonsforhold og bebyggelse. Folkemengde og areal bør ikke variere for sterkt. Visse variasjoner i befolkningsgrunnlaget vil likevel forekomme - en krets i spredtbygde strøk kan ha under 100 innbyggere, mens de tetttest utbygde byområdene kan ha over 1 000.

Fordi kretsen skal være stabil, er den ikke knyttet opp til tettstedsavgrensingen. En krets kan derfor inneholde både tett og spredt bebyggelse.

Det er ikke stilt krav om at grunnkretsgrensene skal falle sammen med grensene for kirkesogn, skole- eller valgkrets.

Landet er delt inn i om lag 13 600 grunnkretser.

Grunnkretsene er gruppert sammen til *delområder* (bydeler/bygdslag). Et delområde består vanligvis av 1 000 - 3 000 personer i spredtbygde strøk og 3 000 - 5 000 i tettbygde. I alt er det om lag 1 550 delområder i landet.

Alle adressene i landet er gitt kode for grunnkrets og delområde. Kodene er en del av datagrunnlaget i Det sentrale personregister. Grunnkretsinndelingen i FoB90 er sammenlignbar med FoB80. I visse tilfeller (ved kretsdelinger i perioden) må sammenligningen skje med utgangspunkt i grupper av 1990 kretser.

Kart over grunnkretser og delområder er med som vedlegg til heftet.

### **Kommune**

Den enkelte person er i tellingen regnet å ha sitt bosted i den kommune og i den bolig hvor vedkommende var registrert som bosatt i Folkeregisteret 3. november 1990.

Hovedregelen er at en person skal registreres som bosatt der han eller hun tar sin døgnhvile. De viktigste unntakene fra denne hovedregelen gjelder:

- Ugifte personer som pga. studier, skolegang eller verneplikts-/siviltjeneste oppholder seg utenom foreldrenes/forsørgers bolig. De skal være registrert i foreldrenes/forsørgers bolig.



- Gifte personer som mesteparten av tiden må bo borte fra hjemmet pga. arbeid, studier, verneplikts-/siviltjeneste (f.eks. yrkesaktive som er ukependlere). De skal være registrert i ektefellenes felles bolig.
- Personer som er innlagt på sykehus eller anbrakt i fengsel, arbeidsanstalt e.l. De skal være registrert der de var bosatt før innleggelsen/anbringelsen.

Personer som ikke kan henføres til en bestemt bolig, er regnet til gruppen *Uten fast bopel*. De regnes med i den kommunen der de sist hadde fast bosted.

Det er ikke innhentet opplysninger om midlertidig bosted. Folketellingen gir derfor ikke oppgaver over den tilstedeværende befolkningen.

### Tettsted

For at en hussamling skal regnes som tettsted, må det bo minst 200 personer der, og avstanden mellom husene må normalt ikke overstige 50 meter. Det er tillatt med skjønnsmessige avvik for områder som ikke skal eller kan bebygges. Dette kan f.eks. være parker, idrettsanlegg, industriområder, eller naturlige hindringer som elver eller dyrkbare områder. Hussamlinger som naturlig hører med til tettstedet, tas med inntil en avstand på 400 meter fra tettstedskjernen.

Tettstedsavgrensingen er uavhengig av grunnkretsinnndelingen, og kan også gå på tvers av kommuneinnndelingen.

Kart over tettstedene i kommunen er med som vedlegg til heftet.

## 4.3. Kjennemerker

### 4.3.1. Personkjennemerker

#### Alder

I fordelingen etter alder er den enkelte person gruppert etter alder pr. 31. desember 1990. (Alder = 1990 minus fødselsår.)

#### Arbeidsreiser - generelt

Arbeidsreiseopplysningene omfatter oppmøteplass, tallet på arbeidsreiser, reisetid og reisemåte (se dette). Kjennemerkene gjelder personer 16 år og over som utførte inntektsgivende arbeid i tellingsuka fra 27. oktober til 2. november og som hadde en *fast opp-*

møteplass. Arbeidsreiseopplysningene gjelder reisen fra hjemstedet (registrert bosted) til arbeidsstedet.

Det ble lagt spesiell vekt på utformingen av arbeidsreisespørsmålene. Både i spørsmålsteksten og rettleidingen ble det forklart at *hjemstedet* er den boligadressen som vedkommende var registrert bosatt på ifølge Folkeregisteret 3. november 1990.

#### Arbeidsreiser - tallet på

Tallet på arbeidsreiser er det antall ganger oppgave-giver reiste *fra* hjemstedet *til* arbeidsstedet (én veg) i tellingsuka. Med *Hjemsted* menes alltid den boligadresse vedkommende er registrert bosatt på. For personer som bodde midlertidig på f.eks. hybel eller brakke denne uka, er reisen mellom hybel/brakke og arbeidssted ikke tatt med. Personer som arbeidet hjemme (f.eks. bønder) er gruppert til *reiste ikke*. Det samme gjelder personer som ikke var på hjemstedet i løpet av tellingsuka.

#### Arbeidstid

Tellingen har opplysninger om arbeidstid både i året (12-månedersperioden), og i tellingsuka fra 27. oktober -2. november 1990. For uka er det dessuten skilt mellom vanlig/avtalt og faktisk arbeidstid.

#### Arbeidstid i året

Årlig arbeidstid er i FoB90 oppgitt som det samlede tallet på hele måneder vedkommende hadde arbeid, heltid og/eller deltid, i alle arbeidsforhold. Som heltid er regnet samlet arbeidstid på 30 timer eller mer i uka, noe som svarer til 120 timer eller mer over en 4-ukersperiode. Fravær er ikke trukket fra. Summen av måneder med heltids- og deltidsarbeid kan ikke overstige 12.

#### Arbeidstid i uka (vanlig/avtalt)

Den avtalte ukentlige arbeidstidstiden er oppgitt i timeverk og viser det timetallet den yrkesaktive har avtale om. For yrkesaktive som ikke hadde inngått avtale om en bestemt arbeidstid, gjelder oppgaven den gjennomsnittlige arbeidstiden. Det samme gjelder for personer med varierende arbeidstid eller for dem som har skiftarbeid kombinert med friperioder. Faste forberedelser ut over ordinær arbeidstid er inkludert (lærere). Arbeidstid i flere arbeidsforhold skulle summeres. Betalt fravær er ikke trukket fra, mens tilfeldig merarbeid (sesongvariasjoner, overtid) derimot ikke er lagt til.

### Arbeidstid i uka (utført)

Faktisk utført arbeidstid er oppgitt i timeverk. Overtid og annet ekstraarbeid er inkludert, men begrepet omfatter ikke fravær som skyldtes sykdom, ferie, permisjon med lønn o.l. Personer som ikke var på arbeid i tellingsuka, f.eks. på grunn av skift- eller turnusfridager, utførte ikke inntektsgivende arbeid denne uka.

### Bosted

Se *Kommune* i avsnitt 4.2.

### Bostedsstrøk (tettbygd - spredtbygd)

Se *Tettsted* i avsnitt 4.2.

### Ekteskapelig status

Det er brukt fire hovedgrupperinger etter ekteskapelig status, nemlig ugifte, gifte, enker/enkemenn og separerte/skilte. Ekteskapelig status beskriver den formelle situasjonen, ikke faktiske samlivsforhold (samboere).

### Familietype

Under omtalen av enheten *familie* (avsnitt 4.1 ovenfor) er det gjort rede for hvem som skal regnes til samme familie. På grunnlag av hvilke personer som inngår i familien og hva for ekteskapelig status de har, blir familiene inndelt i typer, slik:

Enslig	enpersonfamilie
Ektepar uten barn	familien inneholder et ektepar, men ingen ugifte, hjemmeboende barn.
Ektepar med barn	familien inneholder et ektepar, og parets ugifte, hjemmeboende barn uansett alder.
Mor/far med barn	familien inneholder mor eller far og deres ugifte, hjemmeboende barn uansett barnets alder.

Familietyperen baserer seg på den formelle ekteskapelige statusen til personene i familien. I et samboerpar utgjør hver av samboerne derfor sin egen familie.

### Heltid/deltid

En person kommer i gruppa heltidsarbeid når summen av avtalt/vanlig arbeidstid i alle arbeidsforhold er 30 timer eller mer i uka (120 timer eller mer over en 4-ukersperiode).

### Næring

Yrkesaktive personer 16 år og over er gruppert etter næring ut fra opplysninger om 12-månedersperioden. Kjennermerket er knyttet til det arbeidsforholdet som hadde lengst varighet. Det er ikke innhentet særskilte oppgaver om næring for tellingsuka fra 27. oktober til 2. november.

Næringsgrupperingen er foretatt etter 1983-utgaven av Standard for næringsgruppering (Standarder for norsk statistikk 2). Standarden er et fem-sifret pyramidisk system der hvert siffer angir et grupperingsnivå.

FoB80 ble gruppert etter den forrige utgaven av næringsstandard (utgitt i 1978). De viktigste endringene fra denne utgaven finnes under Detaljhandel. Standardendringene har ingen betydning for sammenlignbarheten med forrige telling for næring på 1-sifret nivå.

Næringsgrupperingen kan etter mindre modifikasjoner på tabellnivå sammenlignes med International Standard Industrial Classification of all Economic Activities (ISIC) av 1968.

FN vedtok en ny versjon av ISIC i 1989. Den nye versjonen vil etter hvert bli innarbeidet i næringsstandard i de fleste land i Europa. Når den nye standarden blir innført i Norge, vil folketellingsmaterialet få næringskoder etter ISIC -89 i tillegg til de nåværende.

### Oppmøteplass på arbeid

Oppmøteplassen er det stedet hvor oppgavegiver møtte fram ved arbeidsdagens start. Grupperingskriterium er kommune. Personer som møtte på ulike steder, var til sjøs e.l. har ikke fast oppmøteplass.

### Reisemåte til arbeidet

Reisemåten gjelder de transportmidlene vedkommende til vanlig brukte på arbeidsreisen (én veg).

### Reisetid til arbeidet

Reisetiden er tiden det tar å komme *fra* hjemstedet (registrert boligadresse) *til* arbeidsstedet (én veg). I reisetiden er gangtid og ventetid under reisen regnet med. Det samme gjelder faste gjøremål, f.eks. å bringe barn til barnehage. Tilfeldige gjøremål og forsinkelser inngår derimot ikke.

For pendlere som bodde midlertidig utenfor hjemmet (hybel, brakke) er reisetiden regnet fra hjemstedet og fram til arbeidsstedet.

## Spredtbygd/tettbygd strøk

Se *Tettsted* i avsnitt 4.2.

### Utdanning

Utdanningsopplysningene i publikasjonen er hentet fra datafil over befolkningens høyeste utdanning pr. 1. oktober 1989, såkalt omkodet utgave (grupperingen av grunnleggende fagutdanning avlagt før skoleåret 1972/73 er også basert på 9-årig grunnskole og plassert på klassetrinn 10, nivå 3). Folketellingsmaterialet vil bli oppdatert med utdanningsopplysninger pr. 1. oktober 1990 så snart denne årgangen foreligger.

Opplysningene om utdanning fullført i utlandet etter 1. november 1980 er mangelfulle i data-materialet. Dette gjelder spesielt for de utenlandsfødte. SSB gjennomfører derfor en egen undersøkelse i 1991 om innvandreres utdanning. Resultatene fra undersøkelsen er ikke med i denne publikasjonen, men vil senere inngå i tellingsmaterialet.

Fra og med 1987 er all SSBs utdanningsstatistikk basert på 6-sifrede utdanningskoder, etter Standard for utdanningsgruppering - Revidert 1989 (Standarder for norsk statistikk 7). Standarden er bygd opp som et pyramidisk klassifikasjonssystem. Utdanningene er først ordnet i grove grupper etter (samlet) varighet ved normal studieprogresjon. Gruppene kalles *utdanningsnivåer*. Innenfor hvert nivå er utdanningene delt opp etter *fagfelt* og *faggrupper*. En del utdanninger som tidligere var plassert på for lavt nivå, har skiftet nivå ved overgang til revidert standard. De største gruppene er ingeniør- og helsefagutdanninger.

Resultatene fra utdanningsstatistikken blir nå presentert etter omkodet utdanningskode (se ovenfor), mens folketellingen i 1980 er basert på uomkodet versjon av den gamle standarden. Derfor er ikke resultatene fra de to tellingene sammenlignbare. SSB kan lage sammenlignbar statistikk på *grovt* nivå (grupper av utdanningsnivåer) ved å dele inn FoB80 etter ny standard og kode om all grunnleggende fagutdanning til 9 år. Slik statistikk må utføres som betalt oppdrag.

### Yrke

Yrkesaktive personer 16 år og over er gruppert etter yrke ut fra opplysninger om 12-månedersperioden. Kjennemerket er knyttet til det arbeidsforholdet som hadde lengst varighet. Det er ikke innhentet særskilte oppgaver om yrke for tellingsuka fra

27. oktober til 2. november.

Grunnlaget for yrkesgrupperingen er Standard for yrkesgruppering i offentlig norsk statistikk (utgitt av Arbeidsdirektoratet i 1965). Standarden blir ofte omtalt som NYK (Nordisk yrkesklassifisering). Til folketellingen i 1980 ble standarden ajourført av SSB ved at nye yrkesbetegnelser ble plassert inn på sitt riktige sted i systemet, en del yrkesgrupper ble slått sammen og noen ble splittet i flere grupper. Etter 1980 har SSB fortsatt ajourføringen med nye yrkesbetegnelser.

Yrke i folketellingen er kodet med tre av standardens i alt fem siffer.

Yrke er kodet på samme måte og etter samme standard både i FoB80 og FoB90, slik at det er mulig å sammenligne yrkesstatistikk mellom de to tellingene.

NYK og dermed tellingen er bare i begrenset grad sammenlignbar med den nyeste (1988) utgaven av International Standard Classification of Occupations (ISCO). Derimot er det godt samsvar med forrige ISCO (1958, revidert i 1968). Det er denne versjonen som pr. 1990 blir brukt i de fleste europeiske land.

### Yrkesaktivitet

I FoB90 er det innhentet oppgaver om yrkesaktiviteten både for de siste 12 månedene (3. november 1989 til 2. november 1990) og for den siste uka før tellingstidspunktet (27. oktober - 2. november 1990).

Som yrkesaktive er regnet personer 16 år og over som *hadde* inntektsgivende arbeid i minst 100 timer i 12-månedersperioden. Inntektsgivende arbeid er alt arbeid som blir utført mot betaling i form av lønn, inntekt av egen virksomhet, provisjon, honorarer o.l. Deltidsarbeid, vikararbeid, pass av barn, feriejobber o.l. er også med. Det samme gjelder sykefravær, ferie, permisjon med lønn o.l. Ved folketellingen i 1980 skulle slikt fravær ikke regnes med. Arbeid som familiemedlem uten fast lønn i familiebedrift (f.eks. butikk, gårdsbruk) og verneplikts-/siviltjeneste er også regnet som yrkesaktivitet.

De som var yrkesaktive i 12-månedersperioden svarte også på om de *hadde* inntektsgivende arbeid av minst 1 times varighet i uka 27. oktober til 2. november 1990. Ved folketellingen i 1980 måtte en ha *utført* minst én times arbeid for å bli regnet som yrkesaktiv i uka. Tellingene i 1980 og 1990 kan sammenlignes fordi FoB90 også kan fordele de yrkesaktive etter utført arbeidstid i uka.

## Yrkesstatus

Yrkesaktive personer 16 år og over er gruppert etter yrkesstatus ut fra arbeidsforholdet de oppgav for 12-månedersperioden. Det er ikke innhentet særskilte oppgaver om yrkesstatus for tellingsuka fra 27. oktober til 2. november.

Personer (også medeiere) som arbeidet i firmaer organisert som aksjeselskap, andelslag eller annen selskapsform med begrenset ansvar, er alltid regnet som ansatte.

En person er regnet som selvstendig dersom vedkommende drev virksomhet alene for egen regning eller sammen med andre med ubegrenset ansvar (f.eks. i ansvarlig selskap).

Gruppen *Familiemedlem uten fast lønn i familiebedrift* omfatter personer som arbeidet i familievirksomhet uten fast lønn, og som verken var eier eller medeier i virksomheten. Et familiemedlem uten fast lønn kan imidlertid ha lønn for arbeidet i form av kost og losji, andel av overskott e.l.

Der ektefeller arbeidet i felles virksomhet (f.eks. gårdsbruk) som ikke var organisert som aksjeselskap e.l., er den ene ektefellen regnet som selvstendig og den andre som familiemedlem uten fast lønn, med mindre begge ektefellene var registrert som eiere av virksomheten.

### 4.3.2. Boligkjennemerker

Boligkjennemerkene gjelder bare for privatboliger og personer i privathusholdninger.

#### Areal

Boligens areal er det samlede arealet av rom på 6 m<sup>2</sup> eller mer som blir brukt til boligformål. I tillegg er også entré, ganger, trapperom, vaskerom o.l. med i arealet.

#### Bosatte pr. bolig

Bosatte pr. bolig er lik tallet på bosatte i privatboliger dividert med tallet på boliger i alt.

#### Byggeår

Byggeåret er det året da minst halvparten av boligene i huset var ferdig til innflytting. For hus som er ombygget, er det oppgitt opprinnelig byggeår.

## Eie-/leieform

Som *eiere* er også regnet personer som har boret rett ved aksje eller andel.

Som *leie for et avgrenset tidsrom* er regnet leieavtaler som løper til en bestemt dato, også framleie. Boliger stilt til disposisjon gjennom arbeidsforhold for en avgrenset tidsperiode er derimot regnet med blant *tjenesteboliger*.

Leie av boligen på *Andre vilkår* gjelder f.eks. ved leiekontrakt ifølge husleieloven, muntlig leieavtale eller kåravtale. Obligasjonsleilighet og trygdeleilighet er også tatt med her.

## Etasjeplassering

Etasjeplasseringen viser i hvilken av bygningens etasjer boligen har rom til boligformål. For boliger som går over flere plan, er alle etasjer oppgitt.

## Hustype

En *enebolig* ligger fritt med minst en halv meters avstand til neste bygning. Den kan også inneholde en hybelleilighet, og ett eller flere rom kan være i bruk som hybel.

*Våningshus tilknyttet gårdsdrift* omfatter alle typer bolighus på gårdsbruket.

Et *hus i kjede* (også enebolig i kjede) er forbundet med et annet hus med bod, garasje/carport, svalgang e.l.

I et *terrassehus* er leilighetene bygd sammen i en skråning der flere av leilighetene har terrasse på hele eller deler av taket til leiligheten under.

*Terrasseblokk* er regnet som blokk og ikke som terrassehus.

*Annet boligbygg med mindre enn tre etasjer* omfatter for eksempel firemannsbolig, enebolig med mindre enn en halv meters avstand mellom husene o.l.

Leiligheten ligger i et *forretningsbygg* eller i et *bygg for felleshusholdning* dersom mindre enn halvparten av golvarealet i huset brukes til privatbolig.

I noen tabeller er hus i kjede, terrassehus og annet boligbygg med mindre enn tre etasjer slått sammen og gitt betegnelsen *småhus*.

## Kjøkken

Kjøkken er den delen av boligen der det er installert utstyr til matlaging. Kjøkkenet kan være et eget rom,

men trenger ikke å være det (åpne løsninger).

Dersom flere boliger har felles kjøkken, f.eks. hybler i et hybelbygg, er alle boligene regnet å være uten kjøkken.

I størrelsen på kjøkkenet er også medregnet golvplass til benker og skap.

### **Oppvarmingskilde**

I FoB90 er alle oppvarmingskilder i boligen tatt med, mens det ved forrige telling bare var den viktigste som ble registrert.

### **Plan i boligen**

Boligen er regnet å ligge på ett plan dersom kjøkken, bad/dusj, wc og minst ett beboelsesrom er i samme etasje uten trapper imellom.

### **Tilgjengelighet**

Som et mål for boligens tilgjengelighet er det nyttet en inndeling etter plan i boligen, boligens etasjeplasing i bygningen og om huset har heis.

### **Rom - tallet på**

Tallet på rom inkluderer beboelsesrom på 6 m<sup>2</sup> eller mer som kan brukes året rundt. Kjøkken, bad, wc, vaskerom, gang o.l. er ikke med, og heller ikke rom som bare blir brukt til næringsvirksomhet.

### **Rom pr. bolig**

er summen av alle rom dividert med tallet på boliger. I FoB90 er det ikke innhentet spesifiserte oppgaver over tallet på rom i boliger med ni eller flere rom. I oppgavene for *rom i alt* er tallene for antall rom i boliger med ni eller flere rom derfor beregnet ut fra et gjennomsnittstall. Data fra Boforholdsundersøkelsen 1988 er brukt som beregningsgrunnlag.

## **4.3.3. Husholdningskjennemerker**

Husholdningskjennemerkene gjelder for privathusholdninger og personer registrert bosatt i privathusholdninger.

### **Avfallssortering (kildesortering)**

Oppgavene over avfallssortering viser utvalgte avfallstyper som blir sortert ut fra husholdningsavfallet og levert/hentet etter at de er sortert ut. Hver husholdning kunne krysse av for flere typer utsortert avfall. Noen husholdninger sorterer flere typer avfall. Derfor blir summen av husholdninger etter avfallstype større enn tallet på husholdninger som sorterer avfall i alt.

### **Bil - antall i husholdningen**

Med å disponere bil menes å eie/leie bil eller ha mulighet til privat bruk av firmabil. Stasjonsvogn, kombinert bil og varebil som blir brukt til privatkjøring, er også regnet med i tallet på biler.

### **Familier - antall i husholdningen**

Se *Familie* i avsnitt 4.1 og *Familietype* i avsnitt 4.3.

### **Husholdningstype (tallet på barn i husholdningen)**

I tabellene er husholdningene delt inn i enperson- og flerpersonhusholdninger. Flerpersonhusholdninger er videre delt inn i husholdninger med og uten barn.

Vårt begrep *Barn* omfatter ugifte hjemmeboende barn under 18 år som er registrert bosatt i familien til minst en av foreldrene eller andre foresatte. Eldre barn som bor hjemme, er ikke regnet inn i tallet på barn i husholdningen. Husholdninger der alle de hjemmeboende barna er 18 år eller eldre, blir derfor regnet til gruppen flerpersonhusholdninger uten barn.

### **Privat-/felleshusholdning**

Gruppen *Privathusholdning* omfatter alle personer som er registrert bosatt i samme privatbolig.

Beboere (forpleide) som er registrert bosatt i aldershjem, pleiehjem, barnehjem o.l. tilhører en *Felleshusholdning*. Det er ikke innhentet husholdnings- og boligopplysninger for disse husholdningene.

## 5. Merknader til tabellene

### Tabell 1

Tabell 1 gir sammenlignbare tall tilbake til 1875 etter kommuneinndelingen i 1990.

#### Vernepliktige - konsekvenser for sysselsettingstall

Oppgaver over de vernepliktige og sivilt tjenestepliktige er innhentet gjennom Forsvarets overkommando og Siviltjenesteadministrasjonen. På grunn av rapporteringsrutinene vil ikke alle oppgavene være kommet inn når kommuneheftene blir publisert.

Manglende oppgaver om verneplikts-/siviltjeneste vil kunne påvirke sysselsettingstallene for kommunen. For kommunen som helhet vil utslagene bli svært små. Avviket vil bli størst for gruppen Menn 16 - 24 år.

I forhold til oppgavene gitt i skjemaet, vil personene dette gjelder f.eks. kunne få for få arbeids måneder i året, de vil kunne bli tildelt feil hovednæring og -yrke, eller de kan bli feilaktig gruppert som ikke yrkesaktive.

De fullstendige oppgavene om verneplikts- og sivilteneste vil bli innarbeidet i det endelige folketellingsmaterialet.

## Kjøkken

Kjøkken er den delen av boligen der det er installert utstyr til matlaging. Kjøkkenet kan være et eget rom, men trenger ikke å være det (åpne løsninger).

Dersom flere boliger har felles kjøkken, f.eks. hybler i et hybelbygg, er alle boligene regnet å være uten kjøkken.

I størrelsen på kjøkkenet er også medregnet golvplass til benker og skap.

## Oppvarmingskilde

I FoB90 er alle oppvarmingskilder i boligen tatt med, mens det ved forrige telling bare var den viktigste som ble registrert.

## Plan i boligen

Boligen er regnet å ligge på ett plan dersom kjøkken, bad/dusj, wc og minst ett beboelsesrom er i samme etasje uten trapper imellom.

## Tilgjengelighet

Som et mål for boligens tilgjengelighet er det nytt et inndeling etter plan i boligen, boligens etasjeplassing i bygningen og om huset har heis.

## Rom - tallet på

Tallet på rom inkluderer beboelsesrom på 6 m<sup>2</sup> eller mer som kan brukes året rundt. Kjøkken, bad, wc, vaskerom, gang o.l. er ikke med, og heller ikke rom som bare blir brukt til næringsvirksomhet.

## Rom pr. bolig

er summen av alle rom dividert med tallet på boliger. I FoB90 er det ikke innhentet spesifiserte oppgaver over tallet på rom i boliger med ni eller flere rom. I oppgavene for *rom i alt* er tallene for antall rom i boliger med ni eller flere rom derfor beregnet ut fra et gjennomsnittstall. Data fra Boforholdsundersøkelsen 1988 er brukt som beregningsgrunnlag.

### 4.3.3. Husholdningskjennemerker

Husholdningskjennemerkene gjelder for privathusholdninger og personer registrert bosatt i privathusholdninger.

## Avfallssortering (kildesortering)

Oppgavene over avfallssortering viser utvalgte avfallstyper som blir sortert ut fra husholdningsavfallet og levert/hentet etter at de er sortert ut. Hver husholdning kunne krysse av for flere typer utsortert avfall. Noen husholdninger sorterer flere typer avfall. Derfor blir summen av husholdninger etter avfallstype større enn tallet på husholdninger som sorterer avfall i alt.

## Bil - antall i husholdningen

Med å disponere bil menes å eie/leie bil eller ha mulighet til privat bruk av firmabil. Stasjonsvogn, kombinert bil og varebil som blir brukt til privatkjøring, er også regnet med i tallet på biler.

## Familier - antall i husholdningen

Se *Familie* i avsnitt 4.1 og *Familietype* i avsnitt 4.3.

## Husholdningstype (tallet på barn i husholdningen)

I tabellene er husholdningene delt inn i énperson- og flerpersonhusholdninger. Flerpersonhusholdninger er videre delt inn i husholdninger med og uten barn.

Vårt begrep *Barn* omfatter ugifte hjemmeboende barn under 18 år som er registrert bosatt i familien til minst én av foreldrene eller andre foresatte. Eldre barn som bor hjemme, er ikke regnet inn i tallet på barn i husholdningen. Husholdninger der alle de hjemmeboende barna er 18 år eller eldre, blir derfor regnet til gruppen flerpersonhusholdninger uten barn.

## Privat-/felleshusholdning

Gruppen *Privathusholdning* omfatter alle personer som er registrert bosatt i samme privatbolig.

Beboere (forpleide) som er registrert bosatt i aldershjem, pleiehjem, barnehjem o.l., tilhører en *Felleshusholdning*. I utvalgskommunene er bare personer 67 år og over regnet som bosatte i felleshusholdninger. Det er ikke innhentet husholdnings- og boligopplysninger for felleshusholdningene.



## 5. Merknader til tabellene

### Tabellene 18, 25 og 27

I tabellene nytter vi de anslag på kommunenivå som gir den beste påliteligheten, og som samtidig sikrer konsistens mellom de trykte tabellene. For tabellene 18, 25 og 27 fører dette til at tallene i tabellen ikke summerer seg opp til resultatene slik de framkommer i "I alt"-linjen. Årsaken til dette er at "I alt"-tallene er beregnet med bakgrunn i registerdata, mens de øvrige tallene i tabellene er beregnet bare ved enkel oppblåsing av skjemaetvalget.

**Vernepliktige - konsekvenser for sysselsettingstall**  
Oppgaver over de vernepliktige og sivilt tjenestepiktige er innhentet gjennom Forsvarets overkommando og Siviltjenesteadministrasjonen.

På grunn av rapporteringsrutinene var ikke alle oppgavene kommet inn da heftene for fulltellingskommunene ble produsert. Mangelfulle opplysninger om vernepliktige er omtalt under punkt 5 i disse heftene.

### Tabellnummerering

I denne publikasjonen har det vært nødvendig å gjøre en del endringer i tabellene i forhold til i heftene for fulltellingskommunene. Dette skyldes usikkerhetsnivået i utvalgstillene. Tabeller som har endringer av noe omfang, er delt i to. For å gjøre det lettere å sammenligne fulltellings- og utvalgshefter, har slike tabeller fått tabellnummer som tilsvarer nummeret i fulltellingsheftet som hovednummer. I tillegg har

tabellen fått et undernummer etter punktum, f.eks. tabell 6.1 og 6.2. I tabeller med undernummer 1 er endringene i hovedsak gjort i forspalten (tabellens linjer). Tabeller med undernummer 2 vil ha endringene i tabellhodet (tabellens kolonner).

I tabellene 3 og 8 er det noe større endringer fordi tabellene er spesielt krevende å utarbeide i den form de har i fulltellingsheftet. De blir derfor utarbeidet i en mer fullstendig utgave senere og kan fås ved henvendelse til SSB, Folketellingsprosjektet.

Tabellene 22 og 23 utgår i utvalgshæftene.

### Avrunding av tall

Når en beregner totaltall på grunnlag av et utvalg, vil en vanligvis ende opp med desimaltall som resultat.

Tallene som publiseres er avrundet til nærmeste hele tall, noe som fører til avvik. Et oppgitt sumtall vil ikke alltid stemme med summen av de enkelte tallene i tabellen. Avviket er sjelden stort, oftest 1 eller 2. Tilsvarende avvik vil også kunne forekomme mellom sumtall i de ulike tabellene.

### Geografiske nivåer - Oslo

Heftene for de enkelte politiske bydeler har med tall for grunnkretser. I heftet for Oslo kommune er det tall for bydeler og ikke grunnkretser eller delområder.

Det er gjennomført fullstendig telling for områdene Sentrum og Marka. Det er derfor ikke nødvendig å gjøre inngrep i tabellene med tanke på usikkerheten i resultatene for disse områdene.

Kart over bydeler er med som vedlegg i heftene.

Tabell 1. Folkemengde ved folketellingene 1875-1990, etter kommunegrenser pr. 3. november 1990

År	Folke- mengde	År	Folke- mengde	År	Folke- mengde	År	Folke- mengde
For bydelene blir tabellen ikke utarbeidet							

Kilde: Folketellinger, materiale i SSB og Norsk samfunnsvitenskapelig datatjeneste (NSD).

Tabell 2. Folkemengde etter kjønn, ekteskapelig status og alder. 3. november 1990

Alder	I alt	Menn					Kvinner				
		I alt	Ugifte	Gifte	Enkemenn	Separerte og skilte	I alt	Ugifte	Gifte	Enker	Separerte og skilte
I alt .....	6677	3247	1741	1098	70	338	3430	1550	1086	267	527
0 - 4 .....	541	273	273	-	-	-	268	268	-	-	-
5 - 9 .....	421	229	229	-	-	-	192	192	-	-	-
10 - 14 .....	374	194	194	-	-	-	180	180	-	-	-
15 - 19 .....	506	274	272	2	-	-	232	228	4	-	-
20 - 24 .....	612	303	277	26	-	-	309	250	56	-	3
25 - 29 .....	652	318	203	92	1	22	334	161	139	-	34
30 - 34 .....	550	273	116	123	1	33	277	87	139	-	51
35 - 39 .....	465	226	57	118	-	51	239	48	108	2	81
40 - 44 .....	585	268	39	151	1	77	317	33	157	8	119
45 - 49 .....	513	239	18	168	2	51	274	26	141	8	99
50 - 54 .....	307	151	12	111	2	26	156	11	91	12	42
55 - 59 .....	242	122	11	85	3	23	120	8	72	14	26
60 - 64 .....	233	124	19	77	7	21	109	10	59	19	21
65 - 69 .....	192	94	8	63	6	17	98	7	51	26	14
70 - 74 .....	150	53	5	33	8	7	97	10	38	32	17
75 - 79 .....	150	58	4	27	19	8	92	13	18	47	14
80 - 84 .....	100	30	3	16	10	1	70	9	7	50	4
85 - 89 .....	65	16	1	5	9	1	49	8	5	35	1
90 - .....	19	2	-	1	1	-	17	1	1	14	1
0 - 6 .....	717	369	369	-	-	-	348	348	-	-	-
7 - 12 .....	479	254	254	-	-	-	225	225	-	-	-
13 - 15 .....	219	114	114	-	-	-	105	105	-	-	-
16 - 19 .....	427	233	231	2	-	-	194	190	4	-	-
20 - 44 .....	2864	1388	692	510	3	183	1476	579	599	10	288
45 - 66 .....	1363	661	62	459	14	126	702	57	392	61	192
67 - .....	608	228	19	127	53	29	380	46	91	196	47
16 - 24 .....	1039	536	508	28	-	-	503	440	60	-	3
25 - 39 .....	1667	817	376	333	2	106	850	296	386	2	166
40 - 66 .....	1948	929	101	610	15	203	1019	90	549	69	311
16 - 29 .....	1691	854	711	120	1	22	837	601	199	-	37
30 - 49 .....	2113	1006	230	560	4	212	1107	194	545	18	350
50 - 66 .....	850	422	44	291	12	75	428	31	251	53	93

Tabell 3. Hovedtall for utdanning. Personer 16-66 år etter yrkesaktivitet, kjønn og utdanning<sup>1</sup>. 3. november 1989 - 2. november 1990

Høyeste utdanning	I alt	Ikke yrkesaktive	Yrkesaktive			Prosent yrkesaktive		
			I alt	Menn	Kvinner	I alt	Menn	Kvinner
I alt	4654	1396	3258	1749	1509	70,0	76,6	63,6
Barne- og ungdomsskolenivå, 1-9 år i alt	1334	550	784	405	379	58,8	67,6	51,6
Folkeskoleutdanning	420	201	219	121	98	52,1	59,3	45,4
9-årig ungdomsskole	548	247	301	160	141	54,9	62,7	48,1
Ungdomsskolenivå ellers	366	102	264	124	140	72,1	88,6	61,9
Gymnasnivå I, 10 år, i alt	1144	305	825	364	461	72,1	77,1	70,1
Allment fagfelt	317	103	214	(79)	135	67,5	(65,8)	68,5
Industri, håndverk og teknikk	295	(88)	207	207	:	70,2	81,2	:
Samferdsel	23	:	:	:	:	:	:	:
Helsevern	73	:	(70)	:	(70)	(95,9)	:	(100,0)
Jordbruk, skogbruk og fiske	10	:	:	:	:	:	:	:
Gymnasnivå I ellers	426	95	331	(75)	256	77,7	(84,3)	76,0
Gymnasnivå II, 11 - 12 år, i alt	959	92	797	478	319	83,1	92,6	85,5
Allment fagfelt	314	(52)	262	99	163	83,4	72,3	92,1
Administrasjon og økonomi	134	:	112	(58)	(54)	83,6	(100,0)	(71,1)
Industri, håndverk og teknikk	311	:	293	280	:	94,2	100,0	:
Samferdsel	32	:	:	:	:	:	:	:
Helsevern	38	:	:	:	:	:	:	:
Jordbruk, skogbruk og fiske	13	:	:	:	:	:	:	:
Tjenesteyting og forsvar	83	:	(83)	:	(43)	(100,0)	:	(100,0)
Gymnasnivå II ellers	34	:	:	:	:	:	:	:
Universitets- og høgskolenivå I, 13 - 14 år, i alt	243	:	209	123	(86)	86,0	100,0	(85,1)
Undervisning	18	:	:	:	:	:	:	:
Administrasjon, økonomi, samfunnsvitenskap og jus	64	:	(49)	:	:	(76,6)	:	:
Naturvitenskap og teknikk	58	:	(58)	(49)	:	(100,0)	(100,0)	:
Helsevern	25	:	:	:	:	:	:	:
Universitets- og høgskolenivå I ellers	78	:	(78)	(47)	:	(100,0)	(100,0)	:
Universitets- og høgskolenivå II, III og forskernivå, over 14 år, i alt	208	:	174	(75)	99	83,7	(33,9)	100,0
Undervisning	42	:	(42)	:	:	(100,0)	:	:
Administrasjon, økonomi, samfunnsvitenskap og jus	44	:	:	:	:	:	:	:
Naturvitenskap og teknikk	66	:	(66)	(54)	:	(100,0)	(100,0)	:
Universitets- og høgskolenivå II, III og forskernivå ellers	56	:	(46)	:	:	(82,1)	:	:
Uoppgitt, ingen utdanning og utdanning på førskolenivå	766	362	404	266	138	52,7	66,2	37,9

<sup>1</sup> Høyeste fullførte utdanning pr. 1. oktober 1990.

Tabell 4. Personer 16 år og over. Hovedtall for yrkesaktivitet i året 3. november 1989 - 2. november 1990

	I alt	Ikke yrkesaktive	Yrkesaktive			Prosent yrkesaktive		
			I alt	Menn	Kvinner	I alt	Menn	Kvinner
I alt .....	5262	1987	3275	1766	1509	62,2	70,4	54,8
<b>Alder</b>								
16-19 .....	427	218	209	114	95	48,9	48,9	49,0
20-24 .....	612	176	436	207	229	71,2	68,3	74,1
25-29 .....	652	108	544	302	242	83,4	95,0	72,5
30-39 .....	1015	317	698	376	322	68,8	75,4	62,4
40-49 .....	1098	216	882	441	441	80,3	87,0	74,6
50-59 .....	549	150	399	218	181	72,7	79,9	65,6
60-66 .....	301	210	(91)	(91)	:	(30,2)	(61,1)	:
67-69 .....	124	115	:	:	:	:	:	:
70- .....	484	476	:	:	:	:	:	:
<b>Ekteskapelig status</b>								
Ugifte .....	1876	696	1180	703	477	62,9	70,0	54,7
Gifte .....	2184	689	1495	798	697	68,5	72,7	64,2
Før gifte .....	1202	603	599	264	335	49,8	64,7	42,2
<b>Familietype</b>								
Enslige .....	1866	898	968	700	268	51,9	69,6	31,2
Ektepar uten ugifte barn .....	732	372	360	198	162	49,2	54,1	44,3
Ektepar med ugifte barn .....	1658	393	1265	724	541	76,3	84,0	68,0
Mor/far med ugifte barn .....	1006	325	681	144	537	67,7	52,2	73,6

Tabell 5. Hovedtall for yrkesaktive i året 3. november 1989 - 2. november 1990

	I alt	Menn			Kvinner			Prosent		
		I alt	Av dette			I alt	Av dette			
			16-29	30-49	50-66		16-29		30-49	50-66
I alt .....	3275	1766	623	817	309	1509	566	763	181	100,0
<b>Næring</b>										
Jordbruk, skogbruk, fiske og fangst .....	:	:	:	:	:	:	:	:	:	:
Oljeutvinning og bergverksdrift .....	:	:	:	:	:	:	:	:	:	:
Industri .....	440	334	118	168	(48)	106	:	(66)	:	13,4
Kraft- og vannforsyning .....	:	:	:	:	:	:	:	:	:	:
Bygge- og anleggsvirksomhet .....	197	139	(64)	(75)	:	(58)	(58)	:	:	6,0
Varehandel, hotell- og restaurantvirksomhet .....	732	385	95	207	(83)	347	160	128	(59)	22,4
Transport, lagring, post og telekommunikasjoner .....	297	246	(90)	97	(59)	(51)	:	:	(51)	9,1
Bank- og finansieringsvirksomhet, forsikringsvirksomhet, eiendomsdrift og forretningsmessig tjenesteyting .....	327	175	(51)	(79)	(45)	152	(55)	(77)	:	10,0
Offentlig, sosial og privat tjenesteyting .....	1252	456	195	192	(59)	796	254	493	(49)	38,2
<b>Yrkesfelt</b>										
Teknisk, vitenskapelig, humanistisk og kunstnerisk arbeid .....	661	323	:	(198)	:	337	:	(237)	:	20,2
Administrasjons- og forvaltningsarbeid, bedrifts- og organisasjonsledelse .....	(156)	:	:	:	:	:	:	:	:	(4,8)
Kontorarbeid .....	602	:	:	:	:	506	(169)	(259)	:	18,4
Handelsarbeid .....	(236)	:	:	:	:	(169)	:	:	:	(7,2)
Jordbruks-, skogbruks- og fiskearbeid ..	:	:	:	:	:	:	:	:	:	:
Gruve- og sprengingsarbeid m.m. ....	:	:	:	:	:	:	:	:	:	:
Transport- og kommunikasjonsarbeid ..	(243)	(228)	:	:	:	:	:	:	:	(7,4)
Industri-, bygge- og anleggsarbeid .....	675	664	(196)	326	(133)	:	:	:	:	20,6
Servicearbeid og militært arbeid .....	691	293	(159)	:	:	398	(183)	(177)	:	21,1
<b>Yrkesstatus</b>										
Ansatt .....	3207	1720	600	794	309	1487	555	751	(181)	97,9
Selvstendig .....	:	:	:	:	:	:	:	:	:	:
Familiemedlem uten fast lønn .....	:	:	:	:	:	:	:	:	:	:
<b>Arbeidstid i året<sup>1</sup></b>										
Bare heltid, i alt .....	2545	1569	500	751	309	976	322	525	(129)	77,7
Bare deltid, i alt .....	567	:	:	:	:	451	(200)	(199)	:	17,3
Både heltid og deltid, i alt .....	(164)	:	:	:	:	:	:	:	:	(5,0)
<b>Yrkesaktiv i 12 måneder</b>										
Heltid .....	2212	1367	424	660	283	845	(243)	485	:	67,5
Deltid .....	345	:	:	:	:	292	:	(141)	:	10,5
Både heltid og deltid i perioden .....	(129)	:	:	:	:	:	:	:	:	(3,9)
Yrkesaktiv 6-11 måneder .....	407	(189)	:	:	:	(218)	:	:	:	12,4
Yrkesaktiv 1- 5 måneder .....	(184)	:	:	:	:	:	:	:	:	(5,6)
<b>Avtalt arbeidstid i uka</b>										
Ikke yrkesaktiv i uka .....	(245)	:	:	:	:	(132)	:	:	:	(7,5)
1-19 timer .....	(254)	:	:	:	:	(135)	:	:	:	(7,8)
20-29 timer .....	(259)	:	:	:	:	(226)	:	:	:	(7,9)
30-39 timer .....	2026	1086	316	584	(185)	940	313	508	:	61,9
40 timer og over .....	491	415	(149)	(157)	:	:	:	:	:	15,0

<sup>1</sup> Heltid er samlet arbeidstid på 30 timer eller mer i uka (alle arbeidsforhold), noe som svarer til 120 timer eller mer over en fireukersperiode.

Tabell 6.1. Yrkesaktive 16 år og over, etter alder og næring/yrkesfelt. 3. november 1989 - 2. november 1990

	I alt	Alder							Prosent	
		16-19	20-24	25-29	30-39	40-49	50-59	60-66		67-
I alt .....	3275	209	436	544	698	882	399	(91)	:	100,0
<b>Næring</b>										
Jordbruk, skogbruk, fiske og fangst .....	:	:	:	:	:	:	:	:	:	:
Oljeutvinning og bergverksdrift .....	:	:	:	:	:	:	:	:	:	:
Industri .....	440	:	:	(89)	(82)	152	:	:	:	13,4
Kraft- og vannforsyning .....	:	:	:	:	:	:	:	:	:	:
Bygge- og anleggsvirksomhet .....	197	:	:	(58)	:	(64)	:	:	:	6,0
Varehandel, hotell- og restaurantvirksomhet .....	732	(71)	(69)	115	104	231	129	:	:	22,4
Transport, lagring, post og telekommunikasjoner ..	297	:	:	(44)	(53)	(44)	101	:	:	9,1
Bank- og finansieringsvirksomhet, forsikringsvirksomhet, eiendomsdrift og forretningsmessig tjenesteyting .....	327	:	:	(64)	(88)	(68)	(58)	:	:	10,0
Offentlig, sosial og privat tjenesteyting .....	1252	(43)	242	164	361	324	(83)	:	:	38,2
<b>Yrkesfelt</b>										
Teknisk, vitenskapelig, humanistisk og kunstnerisk arbeid .....	661	:	:	:	299	(136)	:	:	:	20,2
Administrasjons- og forvaltningsarbeid, bedrifts- og organisasjonsledelse .....	(156)	:	:	:	:	:	:	:	:	(4,8)
Kontorarbeid .....	602	:	:	:	:	(177)	:	:	:	18,4
Handelsarbeid .....	(236)	:	:	:	:	:	:	:	:	(7,2)
Jordbruks-, skogbruks- og fiskearbeid .....	:	:	:	:	:	:	:	:	:	:
Gruve- og sprengningsarbeid m.m. ....	:	:	:	:	:	:	:	:	:	:
Transport og kommunikasjonsarbeid .....	(243)	:	:	:	:	:	:	:	:	(7,4)
Industri-, bygge- og anleggsarbeid .....	675	:	:	:	:	(242)	:	:	:	20,6
Servicearbeid og militært arbeid .....	691	:	(161)	:	:	(173)	:	:	:	21,1

Tabell 6.2. Yrkesaktive 16 år og over, etter kjønn/alder/arbeidstid i året og næring/yrkesfelt. 3. november 1989 - 2. november 1990

	I alt	Kjønn		Alder				Yrkesaktiv i		
		Menn	Kvinner	16-29	30-49	50-66	67-	12 måneder	6-11 måneder	1-5 måneder
I alt .....	3275	1766	1509	1189	1580	490	:	2686	407	(184)
<b>Næring</b>										
Jordbruk .....	:	:	:	:	:	:	:	:	:	:
Skogbruk .....	:	:	:	:	:	:	:	:	:	:
Fiske og fangst .....	:	:	:	:	:	:	:	:	:	:
Oljeutvinning og bergverksdrift .....	:	:	:	:	:	:	:	:	:	:
Industri i alt .....	440	334	106	164	227	(49)	:	410	:	:
Næringsmiddel-, drikkevare- og tobaksindustri .....	(52)	(52)	:	:	:	:	:	:	:	:
Tekstil-, beklednings-, lær- og lærvareindustri .....	:	:	:	:	:	:	:	:	:	:
Trevareindustri .....	:	:	:	:	:	:	:	:	:	:
Treforedling, grafisk industri og forlagsv. ....	172	(66)	106	(70)	102	:	:	(153)	:	:
Kjemisk industri, mineralolje-, kull-, gummi- og plastindustri .....	:	:	:	:	:	:	:	:	:	:
Keramikk- og glassindustri, mineralske produkter ellers .....	:	:	:	:	:	:	:	:	:	:
Metallindustri .....	:	:	:	:	:	:	:	:	:	:
Verkstedindustri .....	175	175	:	(66)	(75)	:	:	(154)	:	:
Industri ellers .....	:	:	:	:	:	:	:	:	:	:
Kraft- og vannforsyning .....	:	:	:	:	:	:	:	:	:	:
Bygge- og anleggsvirksomhet .....	197	139	(58)	122	(77)	:	:	:	:	:
Varehandel .....	561	272	289	205	246	108	:	443	:	:
Hotell- og restaurantdrift .....	171	113	(58)	(61)	(82)	:	:	(155)	:	:
Landtransport .....	184	133	(51)	:	(59)	(85)	:	(173)	:	:
Sjøtransport .....	:	:	:	:	:	:	:	:	:	:
Transport ellers, lagring, post og telekommunikasjoner .....	103	103	:	(50)	:	:	:	:	:	:
Bank- og finansieringsvirksomhet .....	113	:	(76)	:	(57)	:	:	:	:	:
Forsikringsvirksomhet, eiendomsdrift og forretningsmessig tjenesteyting .....	214	138	(76)	(79)	94	:	:	(187)	:	:
Offentlig administrasjon, forsvar, politi og rettsvesen .....	225	120	105	130	(86)	:	:	(187)	:	:
Renovasjon og rengjøring .....	(48)	:	:	:	:	:	:	:	:	:
Undervisning og forskningsvirksomhet .....	213	(63)	150	(46)	133	:	:	(182)	:	:
Helse- og sosialtjenester .....	651	140	511	203	405	:	:	491	(132)	:
Kulturell tjenesteyting, underholdning og sport ..	(70)	(70)	:	:	:	:	:	:	:	:
Personlig tjenesteyting .....	(45)	(45)	:	:	:	:	:	:	:	:
<b>Yrkesfelt</b>										
Teknisk, vitenskapelig, humanistisk og kunstnerisk arbeid .....	661	323	337	(148)	435	:	:	578	:	:
Administrasjons- og forvaltningsarbeid, bedrifts- og organisasjonsledelse i alt .....	(156)	:	:	:	:	:	:	(156)	:	:
Offentlig administrasjons- og forvaltningsarbeid .....	:	:	:	:	:	:	:	:	:	:
Bedrifts- og organisasjonsledelse .....	:	:	:	:	:	:	:	:	:	:
Kontorarbeid .....	602	:	506	(217)	(269)	:	:	549	:	:
Handelsarbeid .....	(236)	:	(169)	(125)	:	:	:	(176)	:	:
Jordbruks-, skogbruks- og fiskearbeid .....	:	:	:	:	:	:	:	:	:	:
Gruve- og sprengningsarbeid m.m. ....	:	:	:	:	:	:	:	:	:	:
Transport og kommunikasjonsarbeid .....	(243)	(228)	:	:	:	:	:	(231)	:	:
Industri-, bygge- og anleggsarbeid i alt .....	675	664	:	(207)	326	(133)	:	564	:	:
Jern- og metallvarearbeid .....	(134)	(134)	:	:	:	:	:	:	:	:
Elektroarbeid .....	(152)	(152)	:	:	:	:	:	(130)	:	:
Trearbeid .....	:	:	:	:	:	:	:	:	:	:
Næringsmiddelarbeid .....	:	:	:	:	:	:	:	:	:	:
Maskin- og motordrift .....	:	:	:	:	:	:	:	:	:	:
Laste-, losse- og lagerarbeid .....	:	:	:	:	:	:	:	:	:	:
Industri-, bygge- og anleggsarbeid ellers .....	(194)	(183)	:	:	:	:	:	(143)	:	:
Servicearbeid og militært arbeid .....	691	293	398	341	(268)	:	:	420	(192)	:



Tabell 7.1. Yrkesaktive 16 år og over, etter arbeidstid i året og kjønn/næring/yrkesfelt. 3. november 1989 - 2. november 1990

	I alt	Yrkesaktiv i 12 måneder			Yrkesaktiv i 6-11 måneder		Yrkesaktiv i 1-5 måneder			
		Heltid <sup>1</sup>	Deltid <sup>1</sup>	Både heltid og deltid i perioden	Heltid	Deltid	Både heltid og deltid i perioden	Heltid	Deltid	Både heltid og deltid i perioden
I alt .....	3275	2212	345	(129)	(253)	(142)	:	:	:	:
<b>Kjønn</b>										
Menn .....	1766	1367	:	:	(148)	:	:	:	:	:
Kvinner .....	1509	845	292	:	:	:	:	:	:	:
<b>Næring</b>										
Jordbruk, skogbruk, fiske og fangst .....	:	:	:	:	:	:	:	:	:	:
Oljeutvinning og bergverksdrift .....	:	:	:	:	:	:	:	:	:	:
Industri .....	440	356	:	:	:	:	:	:	:	:
Kraft- og vannforsyning .....	:	:	:	:	:	:	:	:	:	:
Bygge- og anleggsvirksomhet .....	197	:	:	:	:	:	:	:	:	:
Varehandel, hotell- og restaurantvirksomhet .....	732	480	:	:	:	:	:	:	:	:
Transport, lagring, post og telekommunikasjoner .....	297	(238)	:	:	:	:	:	:	:	:
Bank- og finansieringsvirksomhet, forsikringsvirksomhet, eiendomsdrift og forretningsmessig tjenesteyting .....	327	(273)	:	:	:	:	:	:	:	:
Offentlig sosial og privat tjenesteyting ...	1252	740	(167)	:	(153)	:	:	:	:	:
<b>Yrkesfelt</b>										
Teknisk, vitenskapelig, humanistisk og kunstnerisk arbeid .....	661	469	:	:	:	:	:	:	:	:
Administrasjons- og forvaltningsarbeid, bedrifts- og organisasjonsledelse i alt .....	(156)	(156)	:	:	:	:	:	:	:	:
Kontorarbeid .....	602	424	:	:	:	:	:	:	:	:
Handelsarbeid .....	(236)	:	:	:	:	:	:	:	:	:
Jordbruks-, skogbruks- og fiskearbeid .....	:	:	:	:	:	:	:	:	:	:
Gruve- og sprengningsarbeid m.m. ....	:	:	:	:	:	:	:	:	:	:
Transport og kommunikasjonsarbeid .....	(243)	(187)	:	:	:	:	:	:	:	:
Industri-, bygge- og anleggsarbeid .....	675	554	:	:	:	:	:	:	:	:
Servicearbeid og militært arbeid .....	691	311	:	:	:	:	:	:	:	:

<sup>1</sup> Heltid er *samlet* arbeidstid på 30 timer eller mer i uka (alle arbeidsforhold), noe som svarer til 120 timer eller mer over en fireukersperiode.

Tabell 7.2. Yrkesaktive 16 år og over, etter kjønn, arbeidstid i året og næring/yrkesfelt. 3. november 1989 - 2. november 1990

	I alt	Menn			Kvinner				
		I alt	Yrkesaktiv i			I alt	Yrkesaktiv i		
			12 måneder	6-11 måneder	1-5 måneder		12 måneder	6-11 måneder	1-5 måneder
I alt .....	3275	1766	1489	(189)	:	1509	1197	(218)	:
<b>Næring</b>									
Jordbruk, skogbruk, fiske og fangst .....	:	:	:	:	:	:	:	:	:
Oljeutvinning og bergverksdrift .....	:	:	:	:	:	:	:	:	:
Industri .....	440	334	295	:	:	106	:	:	:
Kraft- og vannforsyning .....	:	:	:	:	:	:	:	:	:
Bygge- og anleggsvirksomhet .....	197	139	:	:	:	(58)	:	:	:
Varehandel, hotell- og restaurantvirksomhet .....	732	385	310	:	:	347	296	:	:
Transport, lagring, post og telekommunikasjoner .....	297	246	(224)	:	:	(51)	:	:	:
Bank- og finansieringsvirksomhet, forsikringsvirksomhet, eiendomsdrift og forretningsmessig tjenesteyting .....	327	175	(163)	:	:	152	(130)	:	:
Offentlig, sosial og privat tjenesteyting .....	1252	456	379	:	:	796	607	(166)	:
<b>Yrkesfelt</b>									
Teknisk, vitenskapelig, humanistisk og kunstnerisk arbeid .....	661	323	291	:	:	337	287	:	:
Administrasjons- og forvaltningsarbeid, bedrifts- og organisasjonsledelse .....	(156)	:	:	:	:	:	:	:	:
Kontorarbeid .....	602	:	:	:	:	506	453	:	:
Handelsarbeid .....	(236)	:	:	:	:	(169)	(141)	:	:
Jordbruks-, skogbruks- og fiskearbeid .....	:	:	:	:	:	:	:	:	:
Gruve- og sprengingsarbeid m.m. ....	:	:	:	:	:	:	:	:	:
Transport- og kommunikasjonsarbeid .....	(243)	(228)	(216)	:	:	:	:	:	:
Industri-, bygge- og anleggsarbeid .....	675	664	553	:	:	:	:	:	:
Servicearbeid og militært arbeid .....	691	293	(203)	:	:	398	(217)	:	:

Tabell 8. Hovedtall for yrkesaktive i uka 27. oktober - 2. november 1990, etter vanlig/avtalt arbeidstid

	I alt	Menn				Kvinner					
		I alt	1-19 timer	20-29 timer	30-39 timer	40 timer og over	I alt	1-19 timer	20-29 timer	30-39 timer	40 timer og over
I alt .....	3029	1654	:	:	1086	415	1375	(135)	(226)	940	:
<b>Alder</b>											
16-29 .....	1053	573	:	:	316	(149)	480	:	:	313	:
30-49 .....	1497	786	:	:	584	(157)	711	:	:	508	:
50-66 .....	479	294	:	:	(185)	:	185	:	:	:	:
67- .....	:	:	:	:	:	:	:	:	:	:	:
<b>Utført arbeidstid i uka</b>											
Var ikke på arbeid .....	:	:	:	:	:	:	:	:	:	:	:
1 - 19 timer .....	(248)	:	:	:	:	:	(139)	:	:	:	:
20 - 29 timer .....	(275)	:	:	:	:	:	(222)	(194)	:	:	:
30 - 39 timer .....	1728	903	:	:	891	:	825	:	:	786	:
40 timer og over .....	682	554	:	:	(152)	393	(128)	:	:	:	:

Tabell 9.1. Yrkesaktive 16 år og over i uka 27. oktober - 2. november 1990, etter kjønn, vanlig/avtalt arbeidstid og næring

Næring	I alt	Menn				Kvinner					
		I alt	1-19 timer	20-29 timer	30-39 timer	40 timer og over	I alt	1-19 timer	20-29 timer	30-39 timer	40 timer og over
I alt .....	3029	1654	:	:	1086	415	1375	(135)	(226)	940	:
Jordbruk, skogbruk, fiske og fangst ..	:	:	:	:	:	:	:	:	:	:	:
Oljeutvinning og bergverksdrift .....	:	:	:	:	:	:	:	:	:	:	:
Industri .....	424	318	:	:	(264)	:	106	:	:	:	:
Kraft- og vannforsyning .....	:	:	:	:	:	:	:	:	:	:	:
Bygge- og anleggsvirksomhet .....	156	125	:	:	:	:	:	:	:	:	:
Varehandel, hotell- og restaurantvirksomhet .....	675	355	:	:	(160)	(148)	320	:	:	(155)	:
Transport, lagring, post og telekommunikasjoner .....	295	244	:	:	(146)	:	(51)	:	:	:	:
Bank- og finansieringsvirksomhet, forsikringsvirksomhet, eiendomsdrift og forretningsmessig tjenesteyting ..	312	160	:	:	:	:	152	:	:	(134)	:
Offentlig, sosial og privat tjenesteyting .....	1151	434	:	:	301	:	717	:	(127)	463	:

Tabell 9.2. Yrkesaktive 16 år og over i uka 27. oktober - 2. november 1990, etter vanlig/avtalt arbeidstid, kjønn og næring/yrkesfelt

	I alt	1-29 timer	30 timer og over	Menn		Kvinner	
				I alt	Av dette 30 timer og over	I alt	Av dette 30 timer og over
I alt .....	3029	513	2517	1654	1501	1375	1016
<b>Næring</b>							
Jordbruk .....	:	:	:	:	:	:	:
Skogbruk .....	:	:	:	:	:	:	:
Fiske og fangst .....	:	:	:	:	:	:	:
Oljeutvinning og bergverksdrift .....	:	:	:	:	:	:	:
Industri i alt .....	424	:	413	318	307	106	:
Næringsmiddel-, drikkevare- og tobakksindustri .....	(52)	:	:	(52)	:	:	:
Tekstil-, beklednings-, lær- og lærvareindustri .....	:	:	:	:	:	:	:
Trevareindustri .....	:	:	:	:	:	:	:
Treforedling, grafisk industri og forlagsv. ....	171	:	(171)	(65)	:	106	:
Kjemisk industri, mineralolje-, kull-, gummi- og plastindustri .....	:	:	:	:	:	:	:
Keramikk- og glassindustri, mineralske produkter ellers .....	:	:	:	:	:	:	:
Metallindustri .....	:	:	:	:	:	:	:
Verkstedindustri .....	161	:	(161)	161	(161)	:	:
Industri ellers .....	:	:	:	:	:	:	:
Kraft- og vannforsyning .....	:	:	:	:	:	:	:
Bygge- og anleggsvirksomhet .....	156	:	(148)	125	:	:	:
Varehandel .....	509	(160)	349	242	(195)	267	(154)
Hotell- og restaurantdrift .....	166	:	(153)	113	:	(53)	:
Landtransport .....	183	:	(165)	132	:	(51)	:
Sjøtransport .....	:	:	:	:	:	:	:
Transport ellers, lagring, post og telekommunikasjoner .....	102	:	:	102	:	:	:
Bank- og finansieringsvirksomhet .....	113	:	:	:	:	(76)	:
Forsikringsvirksomhet, eiendomsdrift og forretningsmessig tjenesteyting .....	199	:	(172)	123	:	(76)	:
Offentlig administrasjon, forsvar, politi og rettsvesen .....	208	:	(147)	118	:	(90)	:
Renovasjon og rengjøring .....	:	:	:	:	:	:	:
Undervisning og forskningsvirksomhet .....	213	:	(161)	(63)	:	150	:
Helse- og sosialtjenester .....	602	(138)	463	140	(140)	462	323
Kulturell tjenesteyting, underholdning og sport .....	(52)	:	:	(52)	:	:	:
Personlig tjenesteyting .....	(44)	:	:	(44)	:	:	:
<b>Yrkesfelt</b>							
Teknisk, vitenskapelig, humanistisk og kunstnerisk arbeid .....	642	:	558	313	300	329	(258)
Administrasjons- og forvaltningsarbeid, bedrifts- og organisasjonsledelse .....	(144)	:	(144)	:	:	:	:
Kontorarbeid .....	567	:	470	:	:	473	398
Handelsarbeid .....	(218)	:	(138)	:	:	(162)	:
Jordbruks-, skogbruks- og fiskearbeid .....	:	:	:	:	:	:	:
Gruve- og sprengingsarbeid m.m. ....	:	:	:	:	:	:	:
Transport- og kommunikasjonsarbeid .....	(240)	:	(197)	(224)	(182)	:	:
Industri-, bygge- og anleggsarbeid .....	614	:	582	603	571	:	:
Servicearbeid og militært arbeid .....	592	(177)	415	(269)	(248)	323	(167)

Tabell 10. Yrkesaktive 16 år og over med fast oppmøteplass på arbeid i uka 27. oktober - 2. november 1990, etter tallet på arbeidsreiser, reisetid og yrkesfelt/oppmøteplass

	I alt	Reiste ikke	Reiste 1 gang			Reiste 2-3 ganger			Reiste 4 ganger eller flere		
			I alt	Reisetid		I alt	Reisetid		I alt	Reisetid	
				Under 45 min	45 min og over		Under 45 min	45 min og over		Under 45 min	45 min og over
I alt .....	2831	:	:	:	:	(262)	(175)	:	2472	1965	506
<b>Yrkesfelt</b>											
Teknisk, vitenskapelig, humanistisk og kunstnerisk arbeid .....	600	:	:	:	:	:	:	:	506	344	(162)
Administrasjons- og forvaltningsarbeid, bedrifts- og organisasjonsledelse .....	(134)	:	:	:	:	:	:	:	:	:	:
Kontorarbeid .....	567	:	:	:	:	:	:	:	545	448	:
Handelsarbeid .....	(218)	:	:	:	:	:	:	:	(183)	(155)	:
Jordbruks-, skogbruks- og fiskearbeid .....	:	:	:	:	:	:	:	:	:	:	:
Gruve- og sprengingsarbeid m.m. ....	:	:	:	:	:	:	:	:	:	:	:
Transport- og kommunikasjonsarbeid .....	(178)	:	:	:	:	:	:	:	(156)	(144)	:
Industri-, bygge- og anleggsarbeid .....	561	:	:	:	:	:	:	:	507	414	:
Servicearbeid og militært arbeid .....	561	:	:	:	:	:	:	:	456	343	:
<b>Oppmøteplass og kjønn</b>											
I Oslo kommune .....	2234	:	:	:	:	(218)	(164)	:	1943	1551	392
Menn .....	1124	:	:	:	:	:	:	:	966	748	(219)
Kvinner .....	1110	:	:	:	:	:	:	:	977	804	(173)
Utenfor Oslo kommune .....	(173)	:	:	:	:	:	:	:	(161)	:	:
Menn .....	(144)	:	:	:	:	:	:	:	(132)	:	:
Kvinner .....	:	:	:	:	:	:	:	:	:	:	:
0219 Bærum .....	:	:	:	:	:	:	:	:	:	:	:
Menn .....	:	:	:	:	:	:	:	:	:	:	:
Kvinner .....	:	:	:	:	:	:	:	:	:	:	:
0230 Lørenskog .....	:	:	:	:	:	:	:	:	:	:	:
Menn .....	:	:	:	:	:	:	:	:	:	:	:
Kvinner .....	:	:	:	:	:	:	:	:	:	:	:
0231 Skedsmo .....	:	:	:	:	:	:	:	:	:	:	:
Menn .....	:	:	:	:	:	:	:	:	:	:	:
Kvinner .....	:	:	:	:	:	:	:	:	:	:	:
Andre steder utenfor Oslo kommune .....	:	:	:	:	:	:	:	:	:	:	:
Menn .....	:	:	:	:	:	:	:	:	:	:	:
Kvinner .....	:	:	:	:	:	:	:	:	:	:	:
Uoppgitt oppmøteplass .....	423	:	:	:	:	:	:	:	368	320	:
Menn .....	(264)	:	:	:	:	:	:	:	(220)	(197)	:
Kvinner .....	(159)	:	:	:	:	:	:	:	(148)	:	:

Tabell 11. Yrkesaktive 16 år og over med fast arbeidsreise i uka 27. oktober - 2. november 1990, etter reisemåte, oppmøteplass, tallet på arbeidsreiser, reisetid og etter reisemåte, kjønn og alder

	I alt	Ett transportmiddel					To eller flere transportmidler			
		Bil	Buss	Tog, trikk, T-bane	Båt	Sykkel, gange over 10 min	Annet	Kollektiv transport og/eller sykkel, gange over 10 min	Kollektiv transport og bil	Andre kombinasjoner
I alt .....	2781	1096	(134)	715	:	(187)	(150)	308	(158)	:
<b>Oppmøteplass, tallet på arbeidsreiser og reisetid</b>										
Oppmøteplass i Oslo kommune .....	2195	846	:	593	:	(154)	(150)	(245)	(130)	:
Reiste 1 gang .....	:	:	:	:	:	:	:	:	:	:
Under 45 min .....	:	:	:	:	:	:	:	:	:	:
45 min og over .....	:	:	:	:	:	:	:	:	:	:
Reiste 2 - 3 ganger .....	(218)	:	:	:	:	:	:	:	:	:
Under 45 min .....	(164)	:	:	:	:	:	:	:	:	:
45 min og over .....	:	:	:	:	:	:	:	:	:	:
Reiste 4 ganger eller flere .....	1943	783	:	557	:	(154)	:	(182)	:	:
Under 45 min .....	1551	773	:	391	:	(142)	:	:	:	:
45 min og over .....	392	:	:	(166)	:	:	:	(133)	:	:
Oppmøteplass utenfor Oslo kommune .....	(173)	:	:	:	:	:	:	:	:	:
Reiste 1 gang .....	:	:	:	:	:	:	:	:	:	:
Under 45 min .....	:	:	:	:	:	:	:	:	:	:
45 min og over .....	:	:	:	:	:	:	:	:	:	:
Reiste 2 - 3 ganger .....	:	:	:	:	:	:	:	:	:	:
Under 45 min .....	:	:	:	:	:	:	:	:	:	:
45 min og over .....	:	:	:	:	:	:	:	:	:	:
Reiste 4 ganger eller flere .....	(161)	:	:	:	:	:	:	:	:	:
Under 45 min .....	:	:	:	:	:	:	:	:	:	:
45 min og over .....	:	:	:	:	:	:	:	:	:	:
Uoppgitt oppmøteplass .....	413	(178)	:	:	:	:	:	:	:	:
<b>Kjønn og alder</b>										
Menn .....	1495	755	:	353	:	:	:	(148)	:	:
16-29 .....	527	(231)	:	(158)	:	:	:	:	:	:
30-49 .....	700	397	:	(126)	:	:	:	:	:	:
50-66 .....	(269)	(127)	:	:	:	:	:	:	:	:
67- .....	:	:	:	:	:	:	:	:	:	:
Kvinner .....	1286	341	:	362	:	:	(140)	(160)	:	:
16-29 .....	418	(152)	:	:	:	:	:	:	:	:
30-49 .....	683	(176)	:	(172)	:	:	:	:	:	:
50-66 .....	(185)	:	:	:	:	:	:	:	:	:
67- .....	:	:	:	:	:	:	:	:	:	:

Tabell 12. Boliger og bosatte. Hustype, tallet på rom, kjøkken. 3. november 1990

Tallet på rom på 6 m <sup>2</sup> eller mer (kjøkken, gang, bad o.l. er ikke medregnet)	Boliger				Bosatte		
	I alt	Frittliggende enebolig eller vånings- hus til- knyttet gårdsdrift	Andre ene- og tomanns- boliger og småhus	Blokk, leiegård e.l.	Forret- nings- bygg for felles- hus- holdning e.l.	I alt	Pr. bolig
I alt	3074	(110)	191	2764	:	6571	2,1
1 rom	193	:	:	184	:	231	1,2
Med kjøkken i alt	155	:	:	147	:	193	1,2
Kjøkken 6 m <sup>2</sup> eller større	(63)	:	:	(63)	:	(63)	(1,0)
Kjøkken mindre enn 6 m <sup>2</sup>	(93)	:	:	(84)	:	(130)	(1,4)
Uten kjøkken	:	:	:	:	:	:	:
2 rom	461	:	:	399	:	699	1,5
Med kjøkken i alt	436	:	:	387	:	674	1,5
Kjøkken 6 m <sup>2</sup> eller større	258	:	:	240	:	413	1,6
Kjøkken mindre enn 6 m <sup>2</sup>	178	:	:	146	:	260	1,5
Uten kjøkken	:	:	:	:	:	:	:
3 rom	1315	:	(84)	1218	:	2619	2,0
4 rom	967	:	:	889	:	2565	2,7
5 rom	(87)	:	:	(69)	:	(236)	(2,7)
6 rom	:	:	:	:	:	:	:
7 rom	:	:	:	:	:	:	:
8 rom	:	:	:	:	:	:	:
9 rom eller flere	:	:	:	:	:	:	:

Tabell 13. Boliger, rom og bosatte, etter hustype. 3. november 1990

	I alt	Frittliggende enebolig eller våningshus tilknyttet gårdsdrift	Hus i kjede, røkkøhus, terrassehus, vertikaldelt tomannsbolig	Horisontaldelt tomannsbolig eller annet boligbygg med mindre enn 3 etasjer	Blokk, leiegård e.l.	Forretningsbygg, bygg for fellesusholdning e.l.
Boliger i alt	3074	(110)	155	:	2764	:
Bosatte i alt	6571	(309)	272	:	5897	:
Rom i alt	9769	(580)	517	:	8567	:
Rom pr. bolig	3,2	(5,2)	3,3	:	3,1	:
Bosatte pr. bolig	2,1	(2,8)	1,8	:	2,1	:

Tabell 14. Boliger etter eieform og areal<sup>1</sup>. Rom og bosatte, etter eieform. 3. november 1990

	I alt	Boligen eies			Boligen leies			
		I alt	Privat	Gjennom borettslag e.l.	I alt	Som tjeneste- bolig	For et avgrenset tidsrom	På andre vilkår
Boliger i alt	3074	2602	183	2418	472	(66)	140	266
Under 50 m <sup>2</sup>	345	197	:	147	148	:	:	(83)
50 - 59 m <sup>2</sup>	213	144	:	138	(69)	:	:	(63)
60 - 79 m <sup>2</sup>	896	778	:	740	(118)	:	:	:
80 - 99 m <sup>2</sup>	1408	1312	:	1301	(96)	:	:	:
100 - 129 m <sup>2</sup>	134	(118)	:	(68)	:	:	:	:
130 - 149 m <sup>2</sup>	:	:	:	:	:	:	:	:
150 - 199 m <sup>2</sup>	:	:	:	:	:	:	:	:
200 m <sup>2</sup> eller mer	:	:	:	:	:	:	:	:
Bosatte i alt	6571	5812	423	5389	759	(135)	200	424
Bosatte pr. bolig	2,1	2,2	2,3	2,2	1,6	(2,0)	1,4	1,6
Rom i alt	9769	8602	716	7886	1167	(173)	379	616
Rom pr. bolig	3,2	3,3	3,9	3,3	2,5	(2,6)	2,7	2,3

<sup>1</sup> Medregnet kjøkken, gang, bad o.l.



Tabell 15. Boliger etter tallet på rom og tallet på bosatte. 3. november 1990

Tallet på bosatte	I alt	Tallet på rom								
		1	2	3	4	5	6	7	8	9 eller flere
Boliger i alt	3074	193	461	1315	967	(87)	:	:	:	:
1	1293	176	326	540	238	:	:	:	:	:
2	814	:	(71)	422	265	:	:	:	:	:
3	462	:	:	233	192	:	:	:	:	:
4	344	:	:	(87)	175	:	:	:	:	:
5	103	:	:	:	(69)	:	:	:	:	:
6 eller flere	58	:	:	:	:	:	:	:	:	:

Tabell 16. Boliger etter husets byggeår og hustype/eieform/oppvarmingskilde. Bosatte og rom, etter husets byggeår. 3. november 1990

	I alt	Husets byggeår							
		-1900	1901-1920	1921-1940	1941-1945	1946-1960	1961-1970	1971-1980	1981-1990
Boliger i alt	3074	:	:	(88)	:	161	350	2227	152
<b>Hustype</b>									
Frittliggende enebolig eller våningshus tilknyttet gårdsdrift	(110)	:	:	:	:	:	:	:	:
Hus i kjede, rekkehus, terrassehus eller vertikaldelt tomannsbolig	155	:	:	:	:	:	:	(72)	:
Horisontaldelt tomannsbolig eller annet boligbygg med mindre enn 3 etasjer	:	:	:	:	:	:	:	:	:
Blokk, leiegård eller annet boligbygg med 3 etasjer eller mer	2764	:	:	(68)	:	(93)	344	2133	(70)
Forretningsbygg, pensjonat, aldershjem, militærforlegning eller annet bygg for felleshusholdning	:	:	:	:	:	:	:	:	:
<b>Eie-/leieform</b>									
Eies i alt	2602	:	:	(70)	:	(111)	294	1961	(112)
Privat	183	:	:	:	:	:	:	:	:
Gjennom borettslag eller boligaksjeselskap	2418	:	:	:	:	(86)	263	1904	(75)
Leies i alt	472	:	:	:	:	:	:	266	:
Som tjenestebolig	(66)	:	:	:	:	:	:	:	:
For et avgrenset tidsrom	140	:	:	:	:	:	:	:	:
På andre vilkår	266	:	:	:	:	:	:	165	:
<b>Oppvarmingskilde</b>									
En kilde, i alt	2870	:	:	(84)	:	(105)	319	2173	(126)
Sentralvarme	157	:	:	:	:	:	:	:	:
Elektriske ovner, varmekabler e.l.	2688	:	:	:	:	(74)	282	2148	(107)
Ovner for flytende brensel	:	:	:	:	:	:	:	:	:
Ovner for fast brensel	:	:	:	:	:	:	:	:	:
To eller flere kilder, i alt	204	:	:	:	:	:	:	:	:
Elektriske ovner og ovner for fast brensel	(130)	:	:	:	:	:	:	:	:
Elektriske ovner og ovner for flytende brensel	:	:	:	:	:	:	:	:	:
Ovner for fast og flytende brensel	:	:	:	:	:	:	:	:	:
Sentralvarme og én eller flere andre kilder	:	:	:	:	:	:	:	:	:
Andre kombinasjoner	:	:	:	:	:	:	:	:	:
Bosatte i alt	6571	:	:	(170)	:	198	642	5037	373
Bosatte pr. bolig	2,1	:	:	(1,9)	:	1,2	1,8	2,3	2,5
Rom i alt	9769	:	:	(275)	:	497	949	7265	516
Rom pr. bolig	3,2	:	:	(3,1)	:	3,1	2,7	3,3	3,4

Tabell 17.1. Boliger etter sanitærutstyr og størrelse. 3. november 1990

	I alt	Sanitærutstyr					
		Med WC			Uten WC		
		I alt	Med bad	Uten bad	I alt	Med bad	Uten bad
Boliger i alt	3074	3040	3015	:	:	:	:
<b>Tallet på rom på 6 m<sup>2</sup> eller mer</b> (kjøkken, gang, bad o.l. er <i>ikke</i> medregnet)							
1-2 rom	654	633	620	:	:	:	:
3 rom	1315	1315	1315	:	:	:	:
4 rom	967	967	954	:	:	:	:
5 rom eller flere	138	(126)	(126)	:	:	:	:

Tabell 17.2. Boliger og bosatte. Sanitærutstyr/byggeår, størrelse og tilgjengelighet. 3. november 1990

	I alt	Av dette med både bad og WC	Husets byggeår		
			-1900	1901-1960	1961-1990
Boliger i alt	3074	3015	:	302	2729
<b>Tallet på rom på 6 m<sup>2</sup> eller mer</b> (kjøkken, gang, bad o.l. er <i>ikke</i> medregnet)					
1 rom	193	184	:	:	159
Med kjøkken 6 m <sup>2</sup> eller større	(63)	(63)	:	:	:
Med kjøkken mindre enn 6 m <sup>2</sup>	(93)	(84)	:	:	(84)
Uten kjøkken	:	:	:	:	:
2 rom	461	436	:	(103)	349
Med kjøkken 6 m <sup>2</sup> eller større	258	258	:	:	203
Med kjøkken mindre enn 6 m <sup>2</sup>	178	152	:	:	134
Uten kjøkken	:	:	:	:	:
3 rom	1315	1315	:	(90)	1203
4 rom	967	954	:	:	900
5 rom	(87)	(74)	:	:	(87)
6 rom	:	:	:	:	:
7 rom	:	:	:	:	:
8 rom	:	:	:	:	:
9 rom eller flere	:	:	:	:	:
<b>Etasjeplassering. Heis</b>					
Boliger med beboelsesrom i					
én etasje i alt	2860	2802	:	251	2567
Kjelleretasje	:	:	:	:	:
Underetasje	(122)	(122)	:	:	(122)
1. etasje	407	407	:	:	348
2. etasje	532	511	:	(114)	418
3. etasje	403	403	:	:	382
4. etasje	480	468	:	:	439
I hus med heis	322	310	:	:	306
I hus uten heis	158	158	:	:	(133)
5. etasje eller høyere	910	885	:	:	851
I hus med heis	867	854	:	:	833
I hus uten heis	:	:	:	:	:
Boliger med beboelsesrom i					
flere etasjer i alt	213	213	:	:	163
1. etasje og underetasje/kjeller	(83)	(83)	:	:	:
1. og 2. etasje	:	:	:	:	:
1. og 2. etasje og underetasje/kjeller	:	:	:	:	:
1., 2. og 3. etasje	:	:	:	:	:
Andre etasjekombinasjoner	:	:	:	:	:
Bosatte i alt	6571	6503	:	447	6051
Bosatte pr. bolig	2,1	2,2	:	1,5	2,2
Rom i alt	9769	9597	:	906	8730
Rom pr. bolig	3,2	3,2	:	3,0	3,2

Tabell 18. Boliger etter standardindikatorer. Bosatte etter alder og standardindikatorer. 3. november 1990

	Boliger	Bosatte								
		I alt	0-19	20-29	30-39	40-49	50-59	60-69	70-79	80-
I alt <sup>1</sup>	3074	6571	1842	1264	1015	1098	549	425	261	106
<b>Hustype</b>										
Frittliggende enebolig eller våningshus tilknyttet gårdsdrift	(110)	(309)	(155)	:	:	:	:	:	:	:
Småhus	191	348	:	:	:	:	:	:	:	:
Blokk, leiegård, forretningsbygg, bygg for felleshusholdning e.l.	2772	5914	1648	1114	856	1083	472	440	(203)	:
<b>Tallet på rom. Kjøkken</b>										
1 - 2 rom	654	930	(135)	(259)	:	:	:	:	:	:
Med kjøkken	591	867	(135)	(259)	:	:	:	:	:	:
Uten kjøkken	(63)	(63)	:	:	:	:	:	:	:	:
3 - 4 rom	2282	5184	1527	973	766	949	405	371	(128)	:
5 rom eller flere	138	456	(234)	:	:	:	:	:	:	:
<b>Byggeår</b>										
- 1900	:	:	:	:	:	:	:	:	:	:
1901 - 1960	302	447	:	(182)	:	:	:	:	:	:
1961 - 1990	2729	6051	1775	1073	907	1073	477	443	(205)	:
<b>Oppvarmingskilder</b>										
Én kilde, i alt	2870	6161	1759	1164	887	1100	475	458	(221)	:
Sentralvarme, elektriske ovner, varmekabler e.l.	2845	6136	1759	1152	887	1087	475	458	(221)	:
Ovner for flytende brensel	:	:	:	:	:	:	:	:	:	:
Ovner for fast brensel	:	:	:	:	:	:	:	:	:	:
To eller flere kilder, i alt	204	409	(137)	:	:	:	:	:	:	:
Elektriske ovner og ovner for fast brensel	(130)	(278)	:	:	:	:	:	:	:	:
Elektriske ovner og ovner for flytende brensel	:	:	:	:	:	:	:	:	:	:
Ovner for fast og flytende brensel	:	:	:	:	:	:	:	:	:	:
Sentralvarme og én eller flere andre kilder	:	:	:	:	:	:	:	:	:	:
Andre kombinasjoner	:	:	:	:	:	:	:	:	:	:
<b>Sanitærforhold</b>										
Har både bad og WC	3015	6503	1887	1247	936	1139	486	477	(234)	:
Har WC, men ikke bad	:	:	:	:	:	:	:	:	:	:
Har bad, men ikke WC	:	:	:	:	:	:	:	:	:	:
Har verken bad eller WC	:	:	:	:	:	:	:	:	:	:
<b>Etasjeplassering. Heis</b>										
Boliger med beboelsesrom i én etasje i alt	2860	5905	1556	1170	849	1067	468	464	(234)	:
1. etasje, kjelleretasje eller underetasje	535	941	(217)	(198)	(155)	(175)	:	:	:	:
2. etasje eller høyere	2325	4964	1339	972	694	892	396	396	(190)	:
I hus med heis	1736	3854	1092	642	518	709	326	353	(136)	:
I hus uten heis	589	1111	(247)	330	(176)	(183)	:	:	:	:
Boliger med beboelsesrom i flere etasjer	213	665	340	:	:	:	:	:	:	:
<b>Plan i boligen</b>										
Boliger med kjøkken, bad, WC og minst ett beboelsesrom på ett plan	2927	6350	1835	1234	923	1126	473	465	(196)	:
<b>Eie-/leieform</b>										
Eies i alt	2602	5812	1708	1139	823	1029	431	430	(197)	:
Privat	183	423	(178)	:	:	:	:	:	:	:
Gjennom borettslag e.l.	2418	5389	1531	1030	780	982	417	411	(185)	:
Leies	472	759	(187)	(145)	(125)	:	:	:	:	:
<b>Tallet på bosatte</b>										
1	1293	1293	:	402	(213)	(226)	:	(188)	:	:
2	814	1628	297	(200)	(243)	294	(200)	(229)	:	:
3	462	1387	454	350	:	282	(130)	:	:	:
4	344	1375	618	(220)	(225)	(267)	:	:	:	:
5	103	515	(265)	:	:	:	:	:	:	:
6 eller flere	58	373	(250)	:	:	:	:	:	:	:

<sup>1</sup> Se tekstdelen, pkt. 5.

Tabell 19. Husholdninger, familier og personer, etter type husholdning<sup>1</sup>. Husholdninger etter type husholdning<sup>1</sup> og tallet på familier i husholdningen/yrkesaktivitet i husholdningen/eieform/tallet på rom i boligen og kjøkken. 3.november 1990

	I alt	En- person- hus- hold- ninger	Flerpersonhusholdninger uten barn			Flerpersonhusholdninger med barn			
			I alt	2 per- soner	3 per- soner eller flere	I alt	1 barn	2 barn	3 barn eller flere
Personer i alt .....	6571	1293	1815	1164	651	3463	1611	1101	752
Familier i alt .....	3355	1293	892	659	234	1170	671	324	175
Husholdninger i alt .....	3074	1293	782	582	200	999	573	286	140
<b>Tallet på familier i husholdningen</b>									
1 familie .....	2799	1293	675	506	169	832	475	248	(108)
2 familier .....	268	.	(103)	(76)	:	164	(98)	:	:
3 familier .....	:	.	:	.	:	:	:	:	:
4 familier eller flere .....	:	.	:	.	:	:	:	:	:
<b>Yrkesaktivitet. Tallet på yrkesaktive i uka</b>									
Husholdning uten yrkesaktive .....	928	615	188	171	:	(126)	:	:	:
Husholdning med 1 yrkesaktiv .....	1305	678	209	188	:	418	271	(86)	(61)
Heltid <sup>2</sup> .....	1083	565	176	159	:	342	216	(70)	:
Deltid .....	222	(113)	:	:	:	(77)	:	:	:
Husholdning med 2 yrkesaktive .....	684	.	295	223	(72)	389	196	151	:
Begge på heltid .....	436	.	194	153	:	242	(128)	(82)	:
En på heltid .....	222	.	(98)	(71)	:	(124)	:	:	:
Ingen på heltid .....	:	.	:	:	:	:	:	:	:
Husholdning med 3 yrkesaktive .....	(118)	.	(76)	.	(76)	:	:	:	:
Alle på heltid .....	(63)	.	:	.	:	:	:	:	:
To på heltid .....	:	.	:	.	:	:	:	:	:
En på heltid .....	:	.	:	.	:	:	:	:	:
Ingen på heltid .....	:	.	:	.	:	:	:	:	:
Husholdning med 4 yrkesaktive og over .....	:	.	:	.	:	:	:	:	:
<b>Eie-/leieform</b>									
Eies i alt .....	2602	966	736	547	190	899	499	280	(120)
Privat .....	183	(100)	:	:	:	(78)	:	:	:
Gjennom borettslag e.l. ....	2418	866	732	547	185	821	467	268	(85)
Leies i alt .....	472	326	:	:	:	(100)	(74)	:	:
Som tjenestebolig .....	(66)	:	:	:	:	:	:	:	:
For et avgrenset tidsrom .....	140	(113)	:	:	:	:	:	:	:
På andre vilkår .....	266	188	:	:	:	:	:	:	:
<b>Tallet på rom. Kjøkken</b>									
1 rom .....	193	176	:	:	:	:	:	:	:
Med kjøkken i alt .....	155	138	:	:	:	:	:	:	:
Kjøkken 6 m <sup>2</sup> eller større .....	(63)	(63)	:	:	:	:	:	:	:
Kjøkken mindre enn 6 m <sup>2</sup> .....	(93)	(75)	:	:	:	:	:	:	:
Uten kjøkken .....	:	:	:	:	:	:	:	:	:
2 rom .....	461	326	(70)	:	:	(65)	:	:	:
Med kjøkken i alt .....	436	301	(70)	:	:	(65)	:	:	:
Kjøkken 6 m <sup>2</sup> eller større .....	258	163	:	:	:	:	:	:	:
Kjøkken mindre enn 6 m <sup>2</sup> .....	178	138	:	:	:	:	:	:	:
Uten kjøkken .....	:	:	:	:	:	:	:	:	:
3 rom .....	1315	540	374	306	(68)	401	289	(79)	:
4 rom .....	967	238	316	212	(104)	412	190	153	(70)
5 rom .....	(87)	:	:	:	:	(65)	:	:	:
6 rom .....	:	:	:	:	:	:	:	:	:
7 rom .....	:	:	:	:	:	:	:	:	:
8 rom .....	:	:	:	:	:	:	:	:	:
9 rom eller flere .....	:	:	:	:	:	:	:	:	:

<sup>1</sup> I denne tabellen er barn (ugifte hjemmeboende) 18 år og over holdt utenfor ved grupperingen av husholdninger etter type. Husholdninger som har barn bare i alderen 18 år og over, er derfor regnet som flerpersonhusholdninger uten barn. <sup>2</sup> Heltid er samlet avtalt/vanlig arbeidstid på 30 timer eller mer i uka (alle arbeidsforhold).

Tabell 20. Husholdninger, familier og personer, etter husholdningsstørrelse/type husholdning. Absolutte tall og prosent. 3. november 1990

	Absolutte tall			Prosent		
	Personer	Familier	Husholdninger	Personer	Familier	Husholdninger
I alt .....	6571	3355	3074	100,0	100,0	100,0
<b>Husholdningsstørrelse</b>						
1 person .....	1293	1293	1293	19,7	38,5	42,1
2 personer .....	1628	890	814	24,8	26,5	26,5
3 personer .....	1387	571	462	21,1	17,0	15,0
4 personer .....	1375	386	344	20,9	11,5	11,2
5 personer eller flere .....	888	215	161	13,5	6,4	5,2
<b>Husholdningstype</b>						
Énpersonhusholdninger .....	1293	1293	1293	19,7	38,5	42,1
<b>Alder</b>						
- 24 .....	226	226	226	3,4	6,7	7,4
25 - 34 .....	264	264	264	4,0	7,9	8,6
35 - 44 .....	251	251	251	3,8	7,5	8,2
45 - 69 .....	389	389	389	5,9	11,6	12,7
70 - 79 .....	(113)	(113)	(113)	(1,7)	(3,4)	(3,7)
80 - 84 .....	:	:	:	:	:	:
85 - .....	:	:	:	:	:	:
Flerpersonhusholdninger uten barn <sup>1</sup> .....	1815	892	782	27,6	26,6	25,4
<b>Alder eldste person</b>						
- 44 .....	842	444	351	12,8	13,2	11,4
45 - 69 .....	798	363	345	12,1	10,8	11,2
70 - 79 .....	(140)	(68)	(68)	(2,1)	(2,0)	(2,2)
80 - 84 .....	:	:	:	:	:	:
85 - .....	:	:	:	:	:	:
Flerpersonhusholdninger med barn <sup>1</sup> .....	3463	1170	999	52,7	34,9	32,5
<b>Alder yngste barn</b>						
0 - 6 .....	2070	707	573	31,5	21,1	18,6
7 - 15 .....	1088	364	330	16,6	10,8	10,7
16 - 17 .....	(306)	(99)	(96)	(4,7)	(3,0)	(3,1)
<b>Tallet på barn i husholdningen</b>						
1 barn .....	1611	671	573	24,5	20,0	18,6
2 barn .....	1101	324	286	16,8	9,7	9,3
3 barn .....	458	124	95	7,0	3,7	3,1
4 barn eller flere .....	294	51	45	4,5	1,5	1,5

<sup>1</sup> I denne tabellen er barn (ugifte hjemmeboende) 18 år og over holdt utenfor ved grupperingen av husholdninger etter type. Husholdninger som har barn bare i alderen 18 år og over, er derfor regnet som flerpersonhusholdninger uten barn.

Tabell 21. Husholdninger etter type husholdning<sup>1</sup> og disponering av personbil/avfallssortering.  
3. november 1990

	I alt	Husholdninger med barn	Husholdninger uten barn					
			I alt	Alder eldste person				
				-24	25-44	45-69	70-79	80-
Husholdninger i alt	3074	999	2075	365	727	734	181	(68)
<b>Disponering av personbil</b>								
1 bil	1526	598	927	141	380	337	(64)	:
2 biler	304	(130)	174	:	:	(87)	:	:
3 biler eller flere	(73)	:	:	:	:	:	:	:
Husholdningen disponerer ikke bil	1172	219	953	175	292	307	(117)	(62)
<b>Avfallssortering (kildesortering)</b>								
Husholdningen sorterer avfall, i alt	1380	396	984	(99)	386	365	(110)	:
Papir <sup>2</sup>	1167	368	800	:	296	323	(104)	:
Glass <sup>2</sup>	390	(68)	323	:	163	(106)	:	:
Batterier <sup>2</sup>	471	148	324	:	167	(116)	:	:
Maling, lakk, olje e.l. <sup>2</sup>	(100)	:	:	:	:	:	:	:
Annet avfall <sup>2</sup>	301	:	244	:	(72)	(106)	:	:
Husholdningen sorterer ikke avfall	1693	603	1090	265	341	369	(71)	:

<sup>1</sup> I denne tabellen er barn (ugifte hjemmeboende) 18 år og over holdt utenfor ved grupperingen av husholdninger etter type. Husholdninger som har barn bare i alderen 18 år og over, er derfor regnet som husholdninger uten barn. <sup>2</sup> Noen husholdninger sorterer flere typer avfall. Derfor blir summen av husholdninger etter avfallstype større enn tallet på husholdninger som sorterer avfall i alt.

Tabell 24. Barn 0-17 år etter alder, familietype og mors/fars yrkesaktivitet i uka 27. oktober -  
2. november 1990

Alder	I alt	Ektepar med barn		Mor/far med barn		
		I alt	Av dette		I alt	Av dette med yrkesaktiv mor/far
			En av foreldrene yrkesaktiv	Begge foreldrene yrkesaktive		
Barn i alt <sup>1</sup>	1613	1001	308	603	612	380
0 - 6 år	717	428	:	298	289	(177)
7 - 12 år	479	303	(130)	(142)	(176)	:
13 - 17 år	417	(270)	:	(163)	(147)	:

<sup>1</sup> Barn 0-17 år i alt er ikke det samme som personer 0-17 i alt. Se tekstdelen, pkt. 4.1.

Tabell 25. Personer 67 år og over i privathusholdning. Alder, tallet på personer i husholdningen og indikatorer for boligstandard. 3. november 1990

	I alt	Aldersgruppering 1				Aldersgruppering 2			
		67 - 79 år		80 år og over		67 - 74 år		75 - 79 år	
		Bor alene	Bor med flere	Bor alene	Bor med flere	Bor alene	Bor med flere	Bor alene	Bor med flere
I alt <sup>1</sup> .....	491	(186)	(199)	:	:	(129)	(145)	:	:
<b>Hustype</b>									
Frittliggende enebolig eller våningshus tilknyttet gårdsdrift .....	:	:	:	:	:	:	:	:	:
Småhus .....	:	:	:	:	:	:	:	:	:
Blokk, leiegård, forretningsbygg, bygg for felleshusholdning e.l. ....	436	(151)	(189)	:	:	(130)	:	:	:
<b>Tallet på rom. Kjøkken</b>									
1 - 2 rom .....	(174)	(126)	:	:	:	:	:	:	:
Med kjøkken .....	(136)	:	:	:	:	:	:	:	:
Uten kjøkken .....	:	:	:	:	:	:	:	:	:
3 - 4 rom .....	312	:	(183)	:	:	(136)	:	:	:
5 rom eller flere .....	:	:	:	:	:	:	:	:	:
<b>Byggeår</b>									
- 1900 .....	:	:	:	:	:	:	:	:	:
1901 - 1960 .....	:	:	:	:	:	:	:	:	:
1961 - 1990 .....	454	(163)	(193)	:	:	(126)	(135)	:	:
<b>Oppvarmingskilder</b>									
En kilde, i alt .....	461	(163)	(200)	:	:	(141)	:	:	:
Sentralvarme, elektriske ovner, varmekabler e.l. ....	461	(163)	(200)	:	:	(141)	:	:	:
Ovner for flytende brensel .....	:	:	:	:	:	:	:	:	:
Ovner for fast brensel .....	:	:	:	:	:	:	:	:	:
To eller flere kilder, i alt .....	:	:	:	:	:	:	:	:	:
Sentralvarme og én eller flere andre kilder .....	:	:	:	:	:	:	:	:	:
Andre kombinasjoner .....	:	:	:	:	:	:	:	:	:
<b>Sanitærforhold</b>									
Har både bad og WC .....	486	(188)	(200)	:	:	(126)	(141)	:	:
Har enten bad eller WC .....	:	:	:	:	:	:	:	:	:
Har verken bad eller WC .....	:	:	:	:	:	:	:	:	:
<b>Etasjeplassering. Heis</b>									
Boliger med beboelsesrom i én etasje i alt .....	480	(188)	(194)	:	:	(126)	(136)	:	:
1. etasje, kjelleretasje eller underetasje .....	:	:	:	:	:	:	:	:	:
2. etasje eller høyere .....	387	(126)	(177)	:	:	:	:	:	:
I hus med heis .....	327	:	(147)	:	:	:	:	:	:
I hus uten heis .....	:	:	:	:	:	:	:	:	:
Boliger med beboelsesrom i flere etasjer .....	:	:	:	:	:	:	:	:	:
<b>Plan i boligen</b>									
Boliger med kjøkken, bad, WC og minst ett beboelsesrom på ett plan ..	448	(151)	(200)	:	:	(126)	(141)	:	:
<b>Eie-/leieform</b>									
Eies i alt .....	371	(138)	(179)	:	:	(126)	:	:	:
Privat .....	:	:	:	:	:	:	:	:	:
Gjennom borettslag e.l. ....	346	:	(179)	:	:	(126)	:	:	:
Leies .....	:	:	:	:	:	:	:	:	:

<sup>1</sup> Se tekstdelen, pkt. 5.

Tabell 26. Folkemengde etter alder, kjønn og type bostedsstrøk/grunnkrets. 3. november 1990

	I alt	Alder										
		0-6	7-15	16-19	20-24	25-29	30-49	50-59	60-66	67-69	70-79	80-
<b>Kommunen</b> .....	6677	717	698	427	612	652	2113	549	301	124	300	184
Menn .....	3247	369	368	233	303	318	1006	273	149	69	111	48
Kvinner .....	3430	348	330	194	309	334	1107	276	152	55	189	136
<b>Type bostedsstrøk og kjønn</b>												
<b>Tettsteder</b>												
Tettbygde strøk .....	6669	717	697	427	610	651	2110	549	301	124	299	184
Menn .....	3243	369	367	233	303	317	1004	273	149	69	111	48
Kvinner .....	3426	348	330	194	307	334	1106	276	152	55	188	136
0801 Oslo .....	6669	717	697	427	610	651	2110	549	301	124	299	184
Menn .....	3243	369	367	233	303	317	1004	273	149	69	111	48
Kvinner .....	3426	348	330	194	307	334	1106	276	152	55	188	136
Spredtbygde strøk .....	8	-	1	-	2	1	3	-	-	-	1	-
Menn .....	4	-	1	-	-	1	2	-	-	-	-	-
Kvinner .....	4	-	-	-	2	-	1	-	-	-	1	-
Uoppgitt .....	-	-	-	-	-	-	-	-	-	-	-	-
<b>Grunnkrets og kjønn</b>												
3901 Østre Romsås .....	194	1	3	-	7	7	38	19	34	16	58	11
Menn .....	92	1	-	-	2	7	18	12	17	9	20	6
Kvinner .....	102	-	3	-	5	-	20	7	17	7	38	5
3905 Bånkall .....	16	2	-	1	1	4	6	1	1	-	-	-
Menn .....	11	1	-	-	1	3	5	1	-	-	-	-
Kvinner .....	5	1	-	1	-	1	1	-	1	-	-	-
4010 Vestre Romsås .....	6467	714	695	426	604	641	2069	529	266	108	242	173
Menn .....	3144	367	368	233	300	308	983	260	132	60	91	42
Kvinner .....	3323	347	327	193	304	333	1086	269	134	48	151	131
Uoppgitt .....	-	-	-	-	-	-	-	-	-	-	-	-



Tabell 27. Yrkesaktive 16 år og over, etter næring, kjønn og type bostedsstrøk/grunnkrets. 3. november 1989 - 2. november 1990

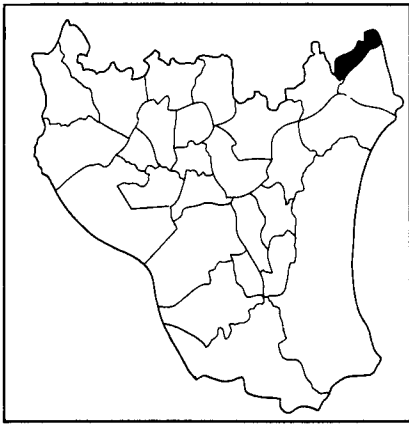
	I alt	Primær	Sekundær	Tertiær		
				I alt	Off., sosial og privat tjenesteyting	Andre tertiær-næringer
Kommunen <sup>1</sup> .....	3275	:	670	2608	1252	1356
Menn .....	1766	:	506	1262	456	806
Kvinner .....	1509	:	164	1346	796	550
<b>Type bostedsstrøk og kjønn</b>						
<b>Tettsteder</b>						
Tettbygde strøk .....	3263	:	656	2608	1233	1375
Menn .....	1753	:	545	1209	386	823
Kvinner .....	1510	:	:	1399	847	552
0801 Oslo .....	3263	:	656	2608	1233	1375
Menn .....	1753	:	545	1209	386	823
Kvinner .....	1510	:	:	1399	847	552
Spredtbygde strøk .....	:	:	:	:	:	:
Menn .....	:	:	:	:	:	:
Kvinner .....	:	:	:	:	:	:
Uoppgitt .....	:	:	:	:	:	:
<b>Grunnkrets og kjønn</b>						
3901 Østre Romsås .....	:	:	:	:	:	:
Menn .....	:	:	:	:	:	:
Kvinner .....	:	:	:	:	:	:
3905 Bånkall .....	:	:	:	:	:	:
Menn .....	:	:	:	:	:	:
Kvinner .....	:	:	:	:	:	:
4010 Vestre Romsås .....	3246	:	641	2605	1230	1375
Menn .....	1751	:	530	1221	398	823
Kvinner .....	1495	:	:	1384	832	552
Uoppgitt .....	:	:	:	:	:	:

<sup>1</sup> Se tekstdelen, pkt. 5.

Tabell 28. Privathusholdninger. Utvalgte kjennetegn for boligstandard, og disponering av personbil. Bostedsstrøk/grunnkrets. 3. november 1990

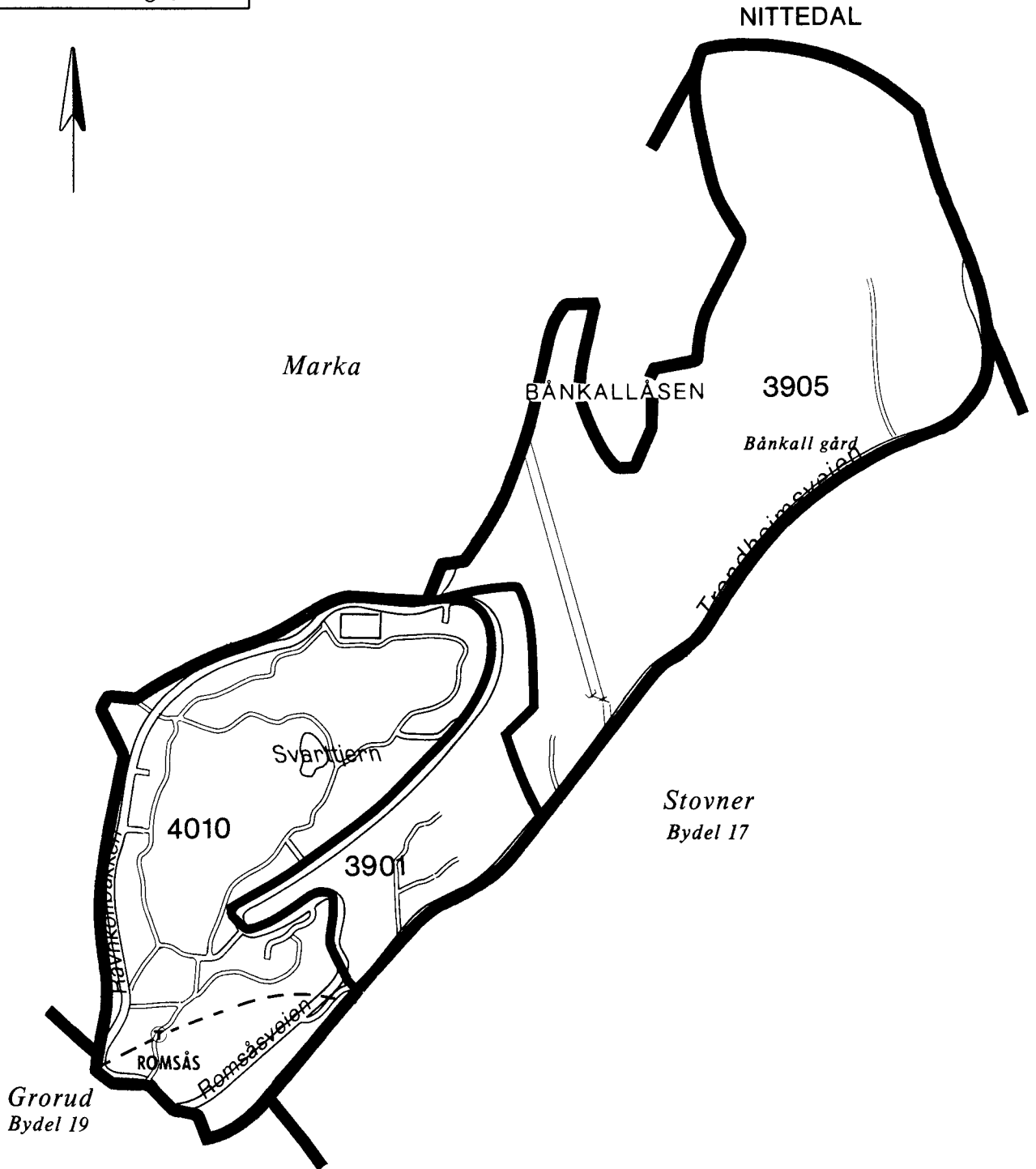
	Alle privat- hushold- ninger	Boligen har både bad og WC	Kjøkken 6 m <sup>2</sup> og over	Boligen bygget etter 1960	Hushold- ningen eier boligen	Hushold- ningen dispo- nerer bil	Bolig- rommene er på ett plan <sup>1</sup>	Boligen ligger i 2. et. eller huset har ikke heis
Kommunen .....	3074	3015	2317	2729	2602	1902	2927	601
<b>Type bostedsstrøk</b>								
<b>Tettsteder</b>								
Tettbygde strøk .....	3061	3002	2317	2717	2589	1890	2914	601
0801 Oslo .....	3061	3002	2317	2717	2589	1890	2914	601
Spredtbygde strøk .....	:	:	:	:	:	:	:	:
Uoppgitt .....	:	:	:	:	:	:	:	:
<b>Grunnkrets</b>								
3901 Østre Romsås .....	(97)	(97)	:	(72)	:	:	(72)	:
3905 Bånkall .....	:	:	:	:	:	:	:	:
4010 Vestre Romsås .....	2977	2918	2270	2657	2558	1890	2855	576
Uoppgitt .....	:	:	:	:	:	:	:	:

<sup>1</sup> Boligen har kjøkken, bad/dusj, WC og minst ett beboelsesrom i samme etasje.



# Romsås

## Bydel 18





**FoB 90**

Folke- og  
boligtelling 1990  
gjennomføres av  
Statistisk sentralbyrå

Oppgavene er undergitt taushetsplikt.  
De vil bare bli brukt til å utarbeide statistikk  
og vil bli oppbevart på en betryggende måte.

**VIKTIG:**  
Bruk helst  
blyant eller  
blå/svart kulepenn

Slik:

Ikke slik:



**1 Hvem bor du sammen med i leiligheten?**  
Rettleddningen beskriver hva vi mener med  
en leilighet. Sett flere kryss hvis nødvendig.

- |  |  |
|--|--|
| <input checked="" type="checkbox"/> Ingen        | <input checked="" type="checkbox"/> Søsken   |
| <input checked="" type="checkbox"/> Ektefelle    | <input checked="" type="checkbox"/> Svigerforeldre,<br>svigerinne,<br>svoger,<br>svigerbarn,<br>tante, onkel,<br>niese, nevø |
| <input checked="" type="checkbox"/> Samboer      | <input checked="" type="checkbox"/> Besteforeldre,<br>barnebarn  |
| <input checked="" type="checkbox"/> Datter, sønn | <input checked="" type="checkbox"/> Andre personer   |
| <input checked="" type="checkbox"/> Mor, far     |  |

**2 Hadde du inntektsgivende arbeid i minst 100 timer i året fra 3. nov. 1989 til 2. nov. 1990?**

Arbeid som ulønnet familiemedlem i  
familiebedrift regnes også som inntekts-  
givende arbeid (f.eks. butikk, gårdsbruk).

- Ja  Nei

**!** Svarte du nei her, skal du ikke  
fylle ut resten av denne siden.

**3 Hvor mange måneder hadde du heltids- og/eller deltidsarbeid i året fra 3. nov. 1989 til 2. nov. 1990?**  
Se rettleddningen.

Heltid: . . . . . måneder

Deltid: . . . . . måneder

**4 Oppgi navn og adresse på det arbeids-  
stedet (bedriften) der du hadde inntekts-  
givende arbeid lengst tid i året fra  
3. nov. 1989 til 2. nov. 1990.**

Med bedrift menes fabrikk, butikk,  
gårdsbruk, ligningskontor e.l.

Navn: . . . . .

Gate/vei: . . . . .

Poststed: . . . . .

**5 Beskriv virksomheten på dette arbeids-  
stedet så nøyaktig som mulig.**

Skriv f.eks. produksjon av møbler, salg  
av biler, bokhandel, jordbruk, utleie av  
maskiner, arkitektvirksomhet e.l.

Virksomhet: . . . . .

**6 Hvilket yrke (tittel) hadde du på dette  
arbeidsstedet?**

Skriv f.eks. hjemmehjelp, rørlegger, frisør,  
sykepleier, rengjøringshjelp, kokk, plate-  
arbeider, salgskonsulent, førskolelærer e.l.

Yrke: . . . . .

**7 På hvilken måte er/var du knyttet til  
arbeidsstedet du oppgav i spørsmål 4?**

- Som fast eller midlertidig ansatt
- Som selvstendig næringsdrivende (eier)
- Som familiemedlem uten fast lønn  
i familiebedrift

**8 Hadde du inntektsgivende arbeid i uken  
27. okt. - 2. nov. 1990 ?**  
Se rettleddningen.

- Ja  Nei

**!** Svarte du nei her, skal du ikke  
fylle ut resten av denne siden.

**9 Hva er din vanlige/avtalte  
ukentlige arbeidstid?**

- 1-9 timer  30-34 timer
- 10-19 timer  35-39 timer
- 20-29 timer  40 timer eller mer

**10 Hvor mange timer inntektsgivende arbeid  
utførte du i uken 27. okt. - 2. nov.?**

- 1-9 timer  35-39 timer
- 10-19 timer  40 timer eller mer
- 20-29 timer  Ingen, jeg  
arbeidet ikke  
denne uken
- 30-34 timer

**!** Arbeidet du ikke denne uken, skal du  
ikke fylle ut resten av denne siden.

**11 Hvor møtte du på arbeid i uken  
27. okt. - 2. nov.?** Se rettleddningen.

- Jeg møtte fast på samme arbeidssted/  
adresse som jeg førte opp i spørsmål 4
- Jeg møtte fast på annet sted.  
Oppgi adresse

Kommune: . . . . .

Gate/vei: . . . . .

Poststed: . . . . .

- Jeg møtte på forskjellige steder  
denne uken

**!** Møtte du på forskjellige steder denne uken,  
skal du ikke fylle ut resten av denne siden.

**12 Hvor mange ganger reiste eller gikk du  
fra hjemstedet til arbeidsstedet i uken  
27. okt. - 2. nov.?**

Med hjemsted menes adressen i navne-  
feltet øverst på skjemaet.

- Ingen, jeg er bosatt på  
arbeidsstedet  
(arbeider  
hjemme)
- 1 gang
- 2-3 ganger
- Ingen, jeg var ikke på hjem-  
stedet denne uken
- 4 ganger eller  
flere

**!** Reiste du ikke denne uken, skal du  
ikke fylle ut resten av denne siden.

**13 Hvor lang tid brukte du vanligvis  
fra hjemstedet til arbeidsstedet (én vei)  
i uken 27. okt. - 2. nov.?**

- Under 15 min  45-59 min
- 15-29 min  60-89 min
- 30-44 min  90 min eller  
mer

**14 Hvilke transportmidler brukte du vanligvis  
fra hjemstedet til arbeidsstedet (én vei)  
i uken 27. okt. - 2. nov.?**  
Sett flere kryss hvis nødvendig.

- Bil  Båt
- Buss  Brukte sykkel,  
gikk i mer enn  
10 min
- Tog, trikk, T-bane  Annet



Spørsmålene på denne siden gjelder leiligheten der oppgavegiveren er registrert bosatt 3. november 1990 ifølge Folkeregisteret, se adressen nedenfor.

Send det utfylte skjemaet tilbake i den vedlagte svarkonvoluten. Dersom flere i leiligheten har fått skjema, se rettledningen.

Adresse:

1 Bosatte i leiligheten 3. november 1990. Inntektsgivende arbeid i uken 27. oktober - 2. november 1990. Ukentlig arbeidstid.

**FØR OPP** personer født 1974 eller tidligere som ikke står på navnelisten fra før. Ta bare med personer som er registrert bosatt i leiligheten (adressen ovenfor) ifølge Folkeregisteret.

**SETT KRYSS** for inntektsgivende arbeid i uken 27. oktober - 2. november 1990 og ukentlig arbeidstid for alle personer på navnelisten. Se rettledningen.

Oppgavegiver:	Fødselsår	Hadde ikke inntektsgivende arbeid	Hadde inntektsgivende arbeid:	
			1 - 29 timer i uken	30 timer eller mer i uken
Andre bosatte i leiligheten:		<input type="checkbox"/>	<input type="checkbox"/>	<input type="checkbox"/>
		<input type="checkbox"/>	<input type="checkbox"/>	<input type="checkbox"/>
		<input type="checkbox"/>	<input type="checkbox"/>	<input type="checkbox"/>
		<input type="checkbox"/>	<input type="checkbox"/>	<input type="checkbox"/>
		<input type="checkbox"/>	<input type="checkbox"/>	<input type="checkbox"/>
		<input type="checkbox"/>	<input type="checkbox"/>	<input type="checkbox"/>
		<input type="checkbox"/>	<input type="checkbox"/>	<input type="checkbox"/>

Bruk eget ark hvis du trenger mer plass

2 Hvor mange rom på 6 m<sup>2</sup> eller mer er det i leiligheten? Ta ikke med kjøkken, gang, bad o.l.

1  2  3  4  5

6  7  8  9 eller flere

3 Hvor stor er leiligheten målt i kvadratmeter? Regn med alle rom til boligformål, også kjøkken, gang, bad o.l.

Under 50 m<sup>2</sup>  100-129 m<sup>2</sup>

50-59 m<sup>2</sup>  130-149 m<sup>2</sup>

60-79 m<sup>2</sup>  150-199 m<sup>2</sup>

80-99 m<sup>2</sup>  200 m<sup>2</sup> eller mer

4 Hvor stort kjøkken er det i leiligheten?

6 m<sup>2</sup> eller større  Det er ikke kjøkken i leiligheten

Mindre enn 6 m<sup>2</sup>

5 Er det bad eller dusj inne i leiligheten?

Ja  Nei

6 Er det vannklosett inne i leiligheten?

Ja  Nei

7 Hva slags oppvarmingskilder er det i leiligheten?

Sentralvarme (radiatorer e.l.)  Ovner for flytende brensel (olje, parafin e.l.)

Elektriske ovner, varmekabler e.l.  Ovner for fast brensel (ved, koks e.l.)

8 Har leiligheten kjøkken, bad/dusj, wc og minst ett beboelsesrom i samme etasje?

Ja  Nei

9 Hvilken etasje ligger leiligheten i? Sett flere kryss hvis leiligheten har beboelsesrom i flere etasjer.

Kjelleretasje  Underetasje

1.  2.  3.  4.  5. eller høyere

10 Hva slags eie-/leieforhold er det til leiligheten? Sett bare ett kryss.

Jeg/vi eier den gjennom et borettslag eller boligaksjeselskap

Jeg/vi eier den alene eller sammen med andre

Jeg/vi leier den gjennom arbeidet (tjenestebolig)

Jeg/vi leier den for et avgrenset tidsrom

Jeg/vi leier den på andre vilkår

11 Hvor mange personbiler disponerer de som bor i leiligheten?

Ingen  1  2  3 eller flere

12 Sorterer husholdningen til vanlig avfallet sitt? Sett bare kryss for avfallstyper som blir levert/hentet etter at de er sortert ut.

Ingen særskilt sortering. Praktisk vanskelig, mangler tilbud e.l.

Papir  Maling, lakk, olje e.l.

Glass  Annet avfall

Batterier

13 Hva slags hus ligger leiligheten i? Se rettledningen.

Frittliggende enebolig eller våningshus tilknyttet gårdsdrift

Hus i kjede, rekkehus, terrassehus eller vertikaldelt tomannsbolig

Horisontaldelt tomannsbolig eller annet boligbygg med mindre enn 3 etasjer

Blokk, leiegård eller annet boligbygg med 3 etasjer eller mer

Forretningsbygg, pensjonat, aldershjem, militærforlegning eller annet bygg for felleleshusholdning

14 Er det heis i huset?

Ja  Nei

15 Hvor mange leiligheter er det i huset?

1  2  3  4  5

6  7  8  9 eller flere

16 Når ble huset bygd? (opprinnelig byggeår)

1900 eller før  1946 - 1960

1901 - 1920  1961 - 1970

1921 - 1940  1971 - 1980

1941 - 1945  1981 - 1990

Pris kr 50,00

Publikasjonen utgis i kommisjon hos Akademika - avdeling for offentlige publikasjoner, Oslo, og er til salgs hos alle bokhandlere.

ISBN 82-537-3718-1