

1034 HÆGEBOSTAD



# Folke- og bustadteljing 1990

Hægebostad

**FOLKE- OG BUSTADTELJING  
1990**

**KOMMUNEHEFTE**

**1034 HÆGEBOSTAD**

STATISTISK SENTRALBYRÅ  
OSLO-KONGSVINGER 1991

ISBN 82-537-3264-3

EMNEGRUPPE  
31 Folketellinger

ANDRE EMNEORD  
Arbeidstid  
Befolkning  
Boliger  
Grunnkretser  
Husholdninger  
Sysselsetting  
Yrkesaktive

## Forord

Hovudformålet med Folke- og bustadteljing 1990 er å gi eit bilete av befolkningen og levkåra i det norske samfunnet.

Eit anna viktig formål er å gi statistikk for mindre geografiske område som kommunar og delar av kommunar. For å dekkje dette formålet gir Statistisk sentralbyrå ut eit statistisk hefte for kvar kommune.

Når kommunehefta for alle kommunane i eit fylke er publiserte, vil det bli laga eit samandrag for fylket med tabellar som svarar til dei som finst i kommunehefta. Når alle kommunane i landet har fått hefta sine, vil det også bli laga eit samandrag for heile landet.

Innan utgangen av 1992 vil det vere etablert ein endeleg folketeljingsfil, og det blir utarbeidd eit hefte som dokumenterer folketeljingsprosjektet.

Resultata frå FoB90 vil i tillegg vere tilgjengelege i databasar i SSB, bl.a. Regionalstatistisk database. Det er vidare planar om ei spreining av folketeljingsdata i samband med publisering av annan statistikk frå SSB. Resultata vil ein også kunne få på maskinlesbar form. Brukarar som ønskjer meir omfattande bearbeiding av materialet vil få dette gjort i SSB mot å betale kostnadene.

Oslo/Kongsvinger, 11. desember 1991

**Svein Longva**

---

Jan Furseth



## Innhald

	Side
Tabellregister .....	6
Figurdel .....	7
Tekstdel	
1. Formål .....	8
2. Opplegg og gjennomføring .....	8
2.1. Kva statistikken omfattar .....	8
2.2. Grunnlag for statistikken .....	8
2.3. Datainnsamling .....	8
3. Feilkjelder og uvisse resultat .....	8
4. Einingar, geografiske nivå og kjennemerke .....	9
4.1. Einingar .....	9
4.2. Geografiske nivå .....	10
4.3. Kjennemerke .....	11
4.3.1. Personkjennemerke .....	11
4.3.2. Bustadkjennemerke .....	14
4.3.3. Hushaldskjennemerke .....	15
5. Merknader til tabellane .....	16
Tabelldel .....	17
Vedlegg	
Kart over grunnkrinsar	
Kart over tettstader	
Personskjema	
Bustadskjema	

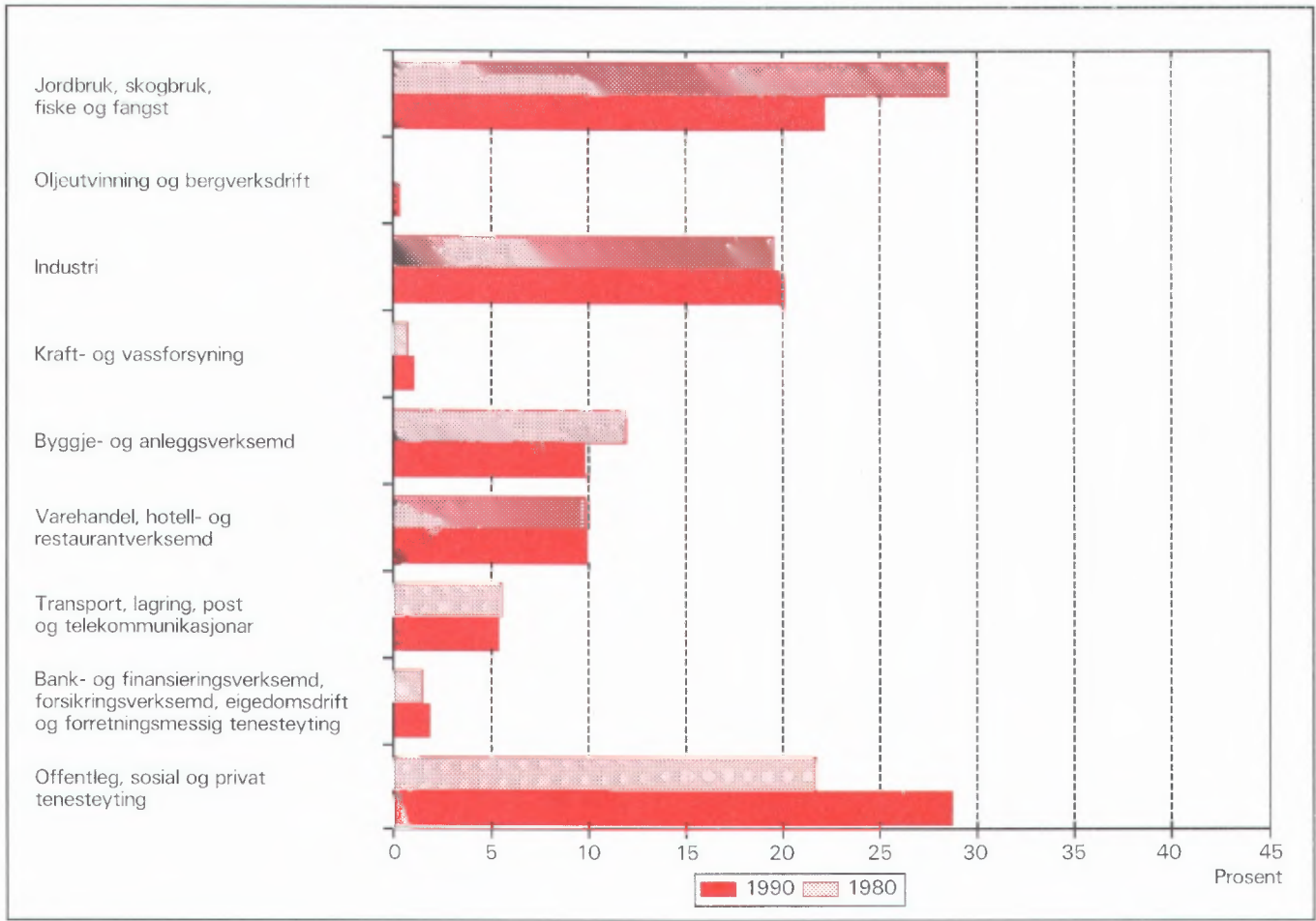
### Standardteikn i tabellar

- Null
- 0,0 Mindre enn 0,5 av den brukte eininga

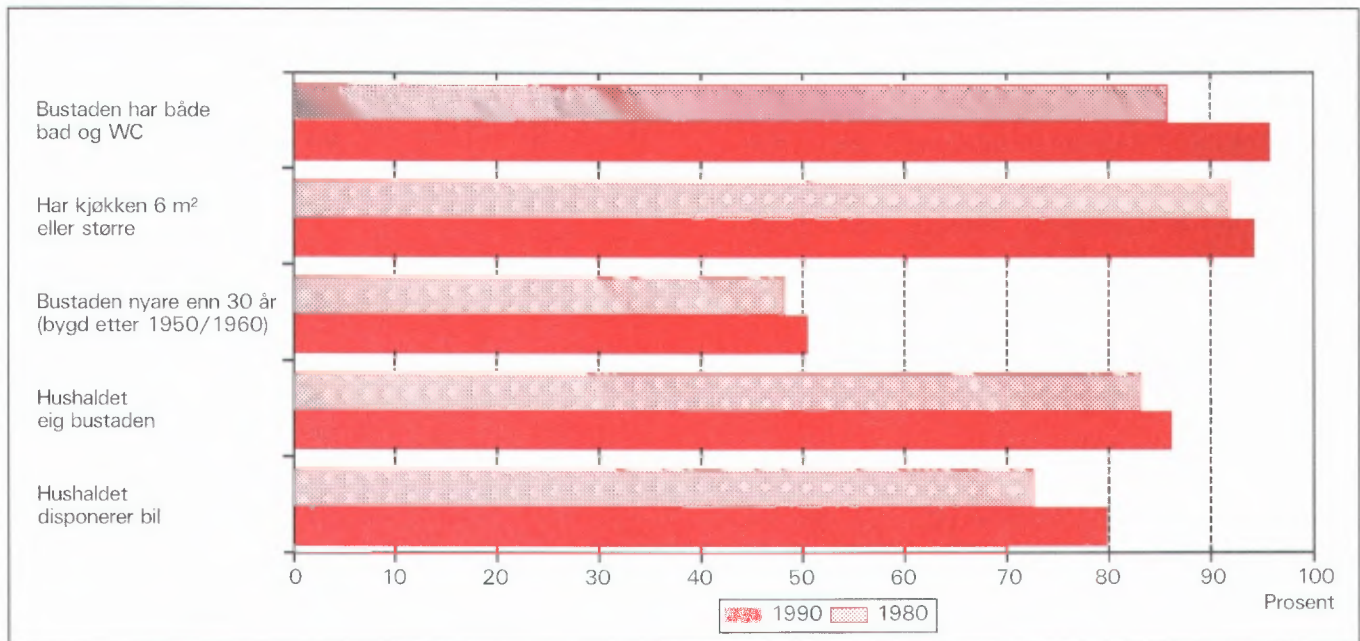
## Tabellregister

	Side
1. Folkemengd ved folketeljningane 1875 - 1990, etter kommunegrensar pr. 3. november 1990 . . . . .	17
2. Folkemengd etter kjønn, ekteskapeleg status og alder. 3. november 1990 . . . . .	17
3. Hovudtal for utdanning. Personar 16-66 år etter yrkesaktivitet, arbeidstid i året, kjønn og utdanning. 3. november 1989 - 2. november 1990 . . . . .	18
4. Personar 16 år og over. Hovudtal for yrkesaktivitet i året 3. november 1989 - 2. november 1990 . . . . .	19
5. Hovudtal for yrkesaktive i året 3. november 1989 - 2. november 1990 . . . . .	20
6. Yrkesaktive 16 år og over, etter alder og næring/yrkesfelt. 3. november 1989 - 2. november 1990 . . . . .	21
7. Yrkesaktive 16 år og over, etter kjønn, arbeidstid i året og næring/yrkesfelt. 3. november 1989 - 2. november 1990 . . . . .	22
8. Hovudtal for yrkesaktive i veka 27. oktober - 2. november 1990, etter vanleg/avtala arbeidstid . . . . .	24
9. Yrkesaktive 16 år og over i veka 27. oktober - 2. november 1990, etter kjønn, vanleg/avtala arbeidstid og næring/yrkesfelt . . . . .	25
10. Yrkesaktive 16 år og over med fast oppmøteplass på arbeid i veka 27. oktober - 2. november 1990, etter talet på arbeidsreiser, reisetid og yrkesfelt/oppmøteplass . . . . .	26
11. Yrkesaktive 16 år og over med fast arbeidsreise i veka 27. oktober - 2. november 1990, etter reisemåte, oppmøteplass, talet på arbeidsreiser, reisetid og etter reisemåte, kjønn og alder . . . . .	27
12. Bustader og busette. Hustype, talet på rom, kjøkken. 3. november 1990 . . . . .	28
13. Bustader, rom og busette, etter hustype. 3. november 1990 . . . . .	28
14. Bustader etter eigeform og areal. Rom og busette, etter eigeform. 3. november 1990 . . . . .	28
15. Bustader etter talet på rom og talet på busette. 3. november 1990 . . . . .	29
16. Bustader etter byggjeår for huset og hustype/eigeform/kjelde til oppvarming. Busette og rom, etter byggjeår for huset. 3. november 1990 . . . . .	29
17. Bustader og busette. Sanitærutstyr, storleik og tilgjenge. 3. november 1990 . . . . .	30
18. Bustader etter standardindikatorar. Busette etter alder og standardindikatorar. 3. november 1990 . . . . .	31
19. Hushald, familiar og personar, etter hushaldstipe. Hushald etter hushaldstipe og talet på familiar i hushaldet/yrkesaktivitet i hushaldet/eigeform/talet på rom i bustaden og kjøkken. 3. november 1990 . . . . .	32
20. Hushald, familiar og personar, etter hushaldsstorleik/hushaldstipe. Absolutte tal og prosent. 3. november 1990 . . . . .	33
21. Hushald etter hushaldstipe og disponering av personbil/sortering av avfall. 3. november 1990 . . . . .	34
22. Familiar i privathushald etter familietype. Personar etter alder og familietype. 3. november 1990 . . . . .	34
23. Hovudtal for par og personar i par. 3. november 1990 . . . . .	35
24. Barn 0-17 år etter alder, familietype og mors/fars yrkesaktivitet i veka 27. oktober - 2. november 1990 . . . . .	35
25. Personar 67 år og over. Alder, talet på personar i hushaldet, hushaldstipe og indikatorar for bustadstandard. 3. november 1990 . . . . .	36
26. Folkemengd etter alder, kjønn og type bustadstrøk/grunnkrins. 3. november 1990 . . . . .	37
27. Yrkesaktive 16 år og over i året, etter næring, kjønn og type bustadstrøk/grunnkrins. 3. november 1990 . . . . .	38
28. Privathushald. Utvalde kjenneteikn for bustadstandard, og disponering av personbil. Bustadstrøk/grunnkrins. 3. november 1990 . . . . .	39

Figur 1. Yrkesaktive 16 år og over, etter næring. Prosent. 1980 og 1990



Figur 2. Hovudtal for bustadstandard og disponering av bil. Prosent. 1980 og 1990





# 1. Formål

Hovudformålet med Folke- og bustadteljing 1990 (FoB90) er å gi eit bilete av befolkningen og levekåra i det norske samfunnet. Moderne folketeljingar legg stor vekt på å sjå opplysningar om bustader og butilhøve, sysselsetjing og yrke, utdannings- og inntektsforhold, arbeidsreiser mv. i samanheng.

Formålet med denne publikasjonen er å gi ei omtale av kvar kommune, og av område som er mindre enn ein kommune (delområde, krinsar, tettstader).

## 2. Opplegg og gjennomføring

### 2.1. Kva statistikken omfattar

FoB90 omfattar alle personar (også utanlandske statsborgarar) som var registrerte som busette i Noreg på teljingstidspunktet 3. november 1990, i samsvar med forskriftene om føring og ordning av folke-registra.

Bustadteljinga har med alle privatbustader der minst éin person var registrert som busett 3. november 1990.

Teljinga omfattar *ikkje* bustader der det ikkje budde folk eller der det budde nokon berre mellombels (t.d. ugifte personar som oppheldt seg utanom foreldreheimen på grunn av skolegang). Det er heller ikkje henta inn opplysningar om bustaden for dei som oppheldt seg i aldersheimar, pleieheimar, barneheimar og andre fellesinstitusjonar og får stell og tilsyn der.

Eininga *hus* er ikkje med i teljinga, men det blir gitt nokre opplysningar om det huset som bustaden ligg i.

### 2.2. Grunnlag for statistikken

I kommunar med færre enn 6 000 innbyggjarar fekk alle personar som var fødte i 1974 eller tidlegare, eit personskjema. Den eldste i kvar familie fekk i tillegg eit bustadskjema.

Svara på spørsmåla på desse utgjer dei fleste opplysningane i folke- og bustadteljinga. Dei andre oppgåvene kjem frå ulike statistiske og administrative register. Dei viktigaste registerkjennemerka er kjønn, alder og andre demografiske kjennemerke og utdanning.

I kommunar med 6 000 eller fleire innbyggjarar er det henta inn opplysningar på skjema berre frå eit utval av befolkningen 16 år og over. Teljingsopp- legget i utvalskommunane blir omtala i hefta for dei respektive kommunane, og i det informasjonsheftet som er nemnt.

Det er laga eit eige informasjonshefte som m.a. gjer greie for bakgrunn, metode, fagleg innhald og opplegg for bearbeiding av teljinga. Heftet kan ein få ved å vende seg til SSB, Folketeljingskontoret.

### 2.3. Datainnsamling

Folketeljingskjema blei sende i posten direkte til kvar einskild oppgavegivar. Namn og adresse frå Det sentrale personregister (DSP) blei førde på i førehand.

Alle oppgavegivarane fekk eit personskjema med rettleiing. I tillegg fekk den eldste i kvar familie eit bustadskjema og ein svarkonvolutt.

Utfylte skjema frå alle oppgavegivarane i leileg- heita/bustaden blei sende samla tilbake i svarkonvo- lutt. Der det budde fleire familiar i same bustad, blei det berre brukt éin svarkonvolutt og berre eitt bustadskjema blei utfylt. Innsamlingsmetoden gav derfor grunnlag for å gruppere personar til hushald (sjå nedanfor).

Personar som ikkje hadde sendt inn folketeljings- skjema til rett tid, fekk tilsendt inntil to adresserte purringar.

## 3. Feilkjelder og uvisse resultat

Ved gjennomføring og bearbeiding av ei statistisk undersøking vil det alltid kunne oppstå feil som kan gi utslag i resultatata.

Dei fleste feila oppstår vanlegvis under oppgave- innhentinga og kjem av urette svar eller mangelfullt utfylte skjema. Ved bearbeiding kan det oppstå feil når opplysningane blir koda, i vårt tilfelle spesielt opplysningane om næring og yrke.

SSB har ikkje kontakta oppgavegivarane dersom det vart funne feil eller manglar ved utfyllinga. Materialet har likevel gjennomgått omfattande maski- nelle kontroll- og opprettingsrutinar. For kjennemer- ke med uoppgitt svar er det rekna ut eit mest mogleg sannsynleg svar på grunnlag av dei andre opplys- ningane personen har gitt og ut frå svara frå andre oppgavegivarar.

Kontroll- og opprettingsrutinane vil bli nærare omtala i publikasjonen som dokumenterer FoB90-prosjektet. Publikasjonen vil bli gitt ut sist i 1992.

SSB gjennomfører ei kvalitetsundersøking i samband med folketeljinga. Undersøkinga tek sikte på å kontrollere kvaliteten av hushaldssamansetjinga i folketeljinga. Vidare skal ein vurdere eventuelle konsekvensar for statistikken av å nytte regelverket i folkeregisterlova som grunnlag for geografisk plassering av befolkningen. Ein ventar at resultatata vil ligge føre i 1992.

## 4. Einingar, geografiske nivå og kjennemerke

Når ikkje anna er nemnt, gjeld opplysningane situasjonen 3. november 1990.

### 4.1. Einingar

#### Person

Teljinga omfattar alle personar som etter folkeregisteret er registrert som busett i Noreg på teljingsdagen 3. november 1990. Kven som skal reknast som busett og kvar dei skal ha adressa si, går fram av forskriftene om føring og ordning av folkeregistra.

#### Busette

Med busette meiner vi personar busette i privathushald. Talet på *busette i alt* vil derfor vere mindre enn talet på *personar i alt* i kommunen (folkemengd).

#### Barn

I tabellane 19-21 og 23-24 omfattar omgrepet *Barn* ugifte heimebuande barn under 18 år som er registrerte busette i familien til minst ein av foreldra eller andre føresette. Eldre barn som bur i heimen, er ikkje rekna som barn etter denne definisjonen.

#### Par (ektepar og sambuarpar)

Som *Par* blir rekna gifte par og sambuarpar.

Gifte par er ektepar som er registrerte busette i same privatbustad, aldersheim, pleieheim e.l.

Sambuarpar er personar som lever saman i ekteskapsliknande forhold utan å ha inngått formelt ekteskap.

Begge personane i eit par må vere registrerte som busette på same adressa.

## Familie

Som familie reknar vi:

- ektepar og eventuelle ugifte heimebuande barn utan omsyn til alderen på barnet
- mor/far med ugifte heimebuande barn utan omsyn til alderen på barnet
- kvar enkelt person som ikkje høyrer med i gruppane over (einsleg)

Eit familienummer er eitt av kjennemerka for kvar person i Det sentrale personregister. Grupperinga til familie i teljinga er gjort med utgangspunkt i dette familienummeret.

Alle i ein familie i teljinga må vere registrerte busette på same adressa (same kommune og poststad), og dei kan berre inngå i eitt hushald. Personar, t.d. ektefellar, som etter denne regelen er plasserte på kvar sin stad, er ikkje grupperte til same familie i teljinga, sjølv om dei har likt familienummer i Det sentrale personregister.

Barn som har gått ut av familien fordi dei har fått egne barn, har meldt flytting og/eller inngått ekteskap, blir aldri rekna til foreldra sin familie på eit seinare tidspunkt. Når t.d. eit ektepar bur saman med eit skilt barn, utgjer ektefellane og barnet kvar sin familie.

Ein familie kan aldri bestå av meir enn to generasjonar.

Ugifte sysken som bur saman i ein bustad der ingen av foreldra er busette, blir rekna som kvar sin éinpersonfamilie.

Personar med ukjend bustad eller familienummer blir rekna som einslege (éinpersonfamiliar).

I eit sambuarpar utgjer kvar sambuar sin eigen familie saman med egne barn. Felles barn er med i familien til éin av foreldra.

#### Hushald

Til same hushald er rekna personar som er registrerte busette i same bustad. Slike hushald blir kalla *bustadhushald*. Eit hushald kan vere samansett av ein eller fleire familiar. Grupperinga av personar til bustadhushald er hovudsakleg gjort ut frå innsendingsmåten (felles retur) og opplysningar gitt i teljingskjemaet. Sjølv om Det sentrale personregister ikkje gir oversikt over kven som bur saman i kvar einskild bustad, er adresseopplysningane i registeret nytta som eit supplement i arbeidet med å konstruere hushaldet.

I teljinga blir det skilt mellom privat- og felleshushald.

Grappa *Privathushald* omfattar personar som er registrerte som busette i same privatbustad. Sidan alle opplysningane om hushald i teljinga er knytt til denne typen, er talet på hushald i alt derfor lik talet på privathushald.

Til *Felleshushald* er rekna slike som er registrerte busette i aldersheimar, pleieheimar, barneheimar o.l., og som får stell og tilsyn der. Tilsette som er busette i/ved felleshushaldet, er alltid rekna som busette i privathushald. Det same gjeld militært personell som er registrerte busette i forlegningen.

Folketeljinga gir ikkje statistikk over felleshushald. Det er hovudsakleg fordi personar som oppheld seg på institusjon, men som er registrerte busette i heimen, tilhører privathushaldet dei er registrerte i. Ein statistikk på dette grunnlaget ville derfor gi eit misvisande bilete.

### **Bustad (leilegheit)**

Ein bustad er eitt eller fleire rom som er bygde eller ombygde til heilårs privatbustad for ein eller fleire personar. Det må vere tilgjenge til rommet/romma utan at ein må gå gjennom ein annan bustad. For å gjere det enkelt blir det i tabellane brukt nemninga bustad i staden for privatbustad.

Ein bustad er t.d. rekkjehusleilegheit, leilegheit i tomannsbustad, leilegheit i leigegard, blokkleilegheit og hybelleilegheit. Einebustad er også leilegheit.

Ein hybel i privathus er ein bustad dersom han har eigen inngang. I hybelhus er kvar hybel rekna som eigen bustad, også der rom som t.d. kjøkken og bad er felles. Leilegheiter og hyblar som blir disponerte av privathushald i sjukehus, institusjonar, militærforlegningar o.l., er alltid rekna som eigen bustad.

I somme tilfelle kan ein bustad omfatte meir enn ei leilegheit. Det gjeld når personar i same familie (t.d. ugifte barn) bur i eiga leilegheit (t.d. hybelleilegheit) på same adressa som resten av familien. I slike tilfelle omfattar bustaden alle leilegheitene som familiemedlemmane brukar.

Fordi omgrepet bustadhushald blir brukt, blir talet på bustader det same som talet på privathushald i teljinga.

Det er ikkje innhenta oppgåver for bustader der ingen er registrert busett (sjå avsnitt 2.1).

Hus er ikkje eiga eining i teljinga, men bustadkjennemerka omfattar nokre opplysningar om huset som bustaden ligg i.

## **4.2. Geografiske nivå**

### **Grunnkrins, delområde**

Grunnkrinsane er utforma slik at dei skal vere stabile over ein rimeleg tidsperiode. Ein grunnkrins er eit samanhengande geografisk område, og har mest mogleg einsarta natur, næringsgrunnlag, kommunikasjonsforhold og busetnad. Folkemengd og areal bør ikkje variere for sterkt. Visse variasjonar i befolkningsgrunnlaget finst likevel - ein krins i spreittbygde strøk kan ha under 100 innbyggjarar, medan dei tettast utbygde byområda kan ha over 1 000.

Fordi krinsen skal vere stabil, er han ikkje knytta opp til tettstadsavgrensinga. Ein krins kan derfor innehalde både tett og spreitt busetnad.

Det er ikkje stilt krav om at grunnkrinsgrensene skal falle saman med grensene for kyrkjesokn, skole- eller valkrinsar.

Landet er delt inn i om lag 13 600 grunnkrinsar.

Grunnkrinsane er grupperte saman til *delområde* (bydelar/bygdelag). I eit delområde er det vanlegvis 1 000 - 3 000 personar i spreittbygde strøk og 3 000 - 5 000 i tettbygde. I alt er det om lag 1 550 delområde i landet.

Alle adressene i landet er gitt kodar for grunnkrins og delområde. Kodane er ein del av datagrunnlaget i Det sentrale personregister. Grunnkrinsinndelinga i FoB90 kan samanliknast med FoB80. I visse tilfelle (ved krinsdelingar i perioden) må samanlikninga skje med utgangspunkt i grupper av 1990-krinsar.

Kart over grunnkrinsar og delområde er med som vedlegg til heftet.

### **Kommune**

Vi går ut i frå at kvar einskild person i teljinga har bustaden sin i den kommunen og den bustaden der vedkommande var registrert som busett i Folkeregistret 3. november 1990.

Hovudregelen er at ein person skal registrerast som busett der han eller ho tar døgnkvila si. Dei viktigaste unntaka frå denne hovudregelen gjeld:

- Ugifte personar som pga. studier, skolegang eller verneplikts-/sivilteneste oppheld seg utanom foreldra/forsørgjaren sin bustad. Dei skal vere registrerte i foreldra/forsørgjaren sin bustad.
- Gifte personar som det meste av tida må bu borte frå heimen pga. arbeid, studier, verneplikts-/sivilteneste (t.d. yrkesaktive som er vekependlarar). Dei skal vere registrerte i ektefellen sin felles bustad.
- Personar som er innlagde på sjukehus eller sette inn i fengsel, arbeidsanstalt e.l. Dei skal vere registrerte der dei var busette før dei blei innlagde/innsette.

Personar som ikkje kan knytast til ein bestemt bustad, blir rekna til gruppa *Utan fast opphaldsstad*. Dei er rekna med i den kommunen der dei sist hadde fast bustad.

Det er ikkje innhenta opplysningar om mellombels bustad. Folketeljninga gir derfor ikkje oppgåver over den eksisterande befolkningen.

### Tettstad

For at ei hussamling skal reknast som tettstad, må det bu minst 200 personar der, og avstanden mellom husa må normalt ikkje overstige 50 meter. Det er tillate med avvik etter skjøn for område som ikkje skal eller kan bli busette. Dette kan t.d. vere parkar, idrettsanlegg, industriområde, eller naturlege hindringar som elvar eller dyrkbare område. Hussamlingane som naturleg høyrer med til tettstaden, blir tekne med i ein avstand på 400 meter frå tettstadkjernen.

Tettstadsavgrensinga er uavhengig av grunnkrinsinndelinga, og kan også gå på tvers av kommuneinndelinga.

Kart over tettstadene i kommunen er med som vedlegg til heftet.

Tal for kvar einskild tettstad er gitt i tabellane 26-28, under *Tettbygde strøk*.

## 4.3. Kjennemerke

### 4.3.1. Personkjennemerke

#### Alder

I fordelinga etter alder er kvar person gruppert etter alder pr. 31. desember 1990. (Alder = 1990 minus fødselsår.)

### Arbeidsreiser - generelt

Arbeidsreiseopplysningane omfattar oppmøteplass, talet på arbeidsreiser, reisetid og reisemåte (sjå dette). Kjennemerka gjeld personar 16 år og over som *utførte* inntektsgivande arbeid i teljingsveka frå 27. oktober til 2. november 1990 og som hadde ein *fast* oppmøteplass. Arbeidsreiseopplysningane gjeld reisa frå heimstaden (registrert bustad) til arbeidsstaden.

Det blei lagt spesiell vekt på utforminga av arbeidsreisespørsmåla. Både i spørsmålsteksten og rettleiinga blei det forklart at *heimstaden* er den bustadadressa som vedkommande var registrert som busett på i Folkeregisteret 3. november 1990.

### Arbeidsreiser - talet på

Talet på arbeidsreiser er dei gongene oppgavegivaren reiste *frå* heimstaden *til* arbeidsstaden (éin veg) i teljingsveka. Med *Heimstad* meiner vi alltid den bustadadressa som vedkommande er registrert busett på. For personar som budde mellombels på t.d. hybel eller brakke denne veka, er reisa mellom hybelen/brakka og arbeidsstad ikkje teken med. Personar som arbeidde i heimen (t.d. bønder) er grupperte til *reiste ikkje*. Det same gjeld personar som ikkje var på heimstaden i teljingsveka.

### Arbeidstid

Teljninga har opplysningar om arbeidstid både i året (12-månadersperioden), og i teljingsveka frå 27. oktober til 2. november 1990. For veka er det dessutan eit skilje mellom vanleg/avtala og faktisk arbeidstid.

### Arbeidstid i året

I FoB90 er årleg arbeidstid det samla talet på heile månader som vedkommande hadde arbeid, heiltid og/eller deltid, i alle arbeidsforhold. Som heiltid er rekna samla arbeidstid på 30 timar eller meir i veka, noe som svarar til 120 timar eller meir over ein 4-vekersperiode. Fråvære er ikkje trekt frå. Summen av månader med heiltids- og deltidsarbeid kan høgst vere 12.

### Arbeidstid i veka (vanleg/avtala)

Den avtala arbeidstida i veka er gitt i timeverk og viser det timetalet den yrkesaktive har avtale om. For yrkesaktive som ikkje hadde inngått avtale om ei bestemt arbeidstid, gjeld oppgåva den gjennomsnittlege arbeidstida. Det same gjeld for personar med

varierende arbeidstid eller for dei som har skiftarbeid kombinert med friperiodar. Faste førebuingar ut over ordinær arbeidstid er inkludert (lærarar). Arbeidstid i fleire arbeidsforhold skulle summerast. Betalt fråvære er ikkje trekt frå, medan tilfeldig meirarbeid (sesongvariasjonar, overtid) derimot ikkje er lagt til.

### Arbeidstid i veka (utført)

Faktisk utført arbeidstid er oppgitt i timeverk. Overtid og anna ekstraarbeid er rekna med, men omgrepet omfattar ikkje fråvære på grunn av sjukdom, ferie, permisjon med lønn o.l. Personar som ikkje var på arbeid i teljingsveka, t.d. på grunn av skift- eller turnusfridagar, utførte ikkje inntektsgivande arbeid denne veka.

### Bustad

Sjå *Kommune* i avsnitt 4.2.

### Bustadstrøk (tettbygd - spreittbygd)

Sjå *Tettstad* i avsnitt 4.2.

### Ekteskapeleg status

Det er brukt fire hovudgrupperingar etter ekteskapeleg status, nemleg ugifte, gifte, enkjer/enkjemenn og separerte/skilde. Ekteskapeleg status omtalar den formelle situasjonen, ikkje faktiske samlivsforhold (sambuarar).

### Familietype

Under omtalen av eininga *familie* (avsnitt 4.1 ovanfor) er det gjort greie for kven som skal reknast til same familie. På grunnlag av kva for personar som inngår i familien og kva for ekteskapeleg status dei har, blir familiane inndelte i typar, slik:

Einsleg	einpersonfamilie.
Ektepar utan barn	familien inneheld eit ektepar, men ingen ugifte, heimebuande barn.
Ektepar med barn	familien inneheld eit ektepar, og paret sine ugifte, heimebuande barn utan omsyn til alder.
Mor/far med barn	familien inneheld mor eller far og deira ugifte, heimebuande barn utan omsyn til alderen på barnet/barna.

Familietyperen baserer seg på den formelle ekteskapelege statusen til personane i familien. I eit sambuarpar utgjer kvar einskild sambuar derfor sin eigen familie.

### Heiltid/deltid

Ein person kjem i gruppa heiltidsarbeid når summen av avtala/vanleg arbeidstid i alle arbeidsforhold er 30 timar eller meir i veka (120 timar eller meir over ein 4-vekersperiode).

### Næring

Yrkesaktive personar 16 år og over er grupperte etter næring ut frå opplysningar om 12-månadersperioden. Kjennemerket er knytta til det arbeidsforholdet som hadde vara lengst. Det er ikkje innhenta særskilte oppgåver om næring for teljingsveka frå 27. oktober til 2. november.

Næringsgrupperinga er gjord etter 1983-utgåva av Standard for næringsgruppering (Standardar for norsk statistikk 2). Standarden er eit fem-sifra pyramidisk system der kvart siffer viser eit grupperingsnivå.

FoB80 blei gruppert etter den førre utgåva av næringsstandarden (utgitt i 1978). Dei viktigaste endringane frå denne utgåva finn vi under Detaljhandel. Standardendringane har ingenting å seie for jamføringane med siste teljing for næring på 1-siffernivå.

Næringsgrupperinga kan etter mindre modifikasjonar på tabellnivå samanliknast med International Standard Industrial Classification of all Economic Activities (ISIC) frå 1968.

FN vedtok ein ny versjon av ISIC i 1989. Den nye versjonen vil etter kvart bli innarbeidd i næringsstandarden i dei fleste landa i Europa. Når den nye standarden blir innført i Noreg, vil folketeljingsmaterialet få næringskodar etter ISIC -89 i tillegg til dei noverande.

### Oppmøteplass på arbeid

Oppmøteplassen er den staden der oppgåvegivaren møtte fram då arbeidsdagen tok til. Grupperingskriterium er kommune. Personar som møtte på ulike stader, var til sjøs e.l. har ikkje fast oppmøteplass.

### Reisemåte til arbeidet

Reisemåten gjeld dei transportmidla vedkommande til vanleg brukte på arbeidsreisa (éin veg).

### Reisetid til arbeidet

Reisetida er den tida det tek å kome *frå* heimstaden (registrert bustadadresse) *til* arbeidsstaden (éin veg). I reisetida er gongtid og ventetid under reisa rekna med. Det same gjeld faste gjeremål, t.d. å bringe barn

til barnehage. Tilfeldige gjeremål og forseiningar blir ikkje rekna med.

For pendlarar som budde mellombels utanom heimen (hybelen, brakka) blir reisetida rekna frå heimstaden og fram til arbeidsstaden.

### **Spreittbygd/tettbygd strøk**

Sjå *Tettstad* i avsnitt 4.2.

### **Utdanning**

Utdanningsopplysningane i publikasjonen er henta frå datafil over høgste utdanning blant befolkningen pr. 1. oktober 1989, såkalla omkoda utgåve (grupperinga av grunnleggjande fagutdanning - også den som blei fullført før skoleåret 1972/73 - byggjer på 9-årig grunnskole og er plassert på klassetrinn 10, nivå 3). Folketeljingsmaterialet vil bli oppdatert med utdanningsopplysningar pr. 1. oktober 1990 så snart denne årgangen ligg føre.

Opplysningane om utdanning fullført i utlandet etter 1. november 1980 er mangelfulle i data-materialet. Dette gjeld spesielt for dei som er fødde utomlands. SSB gjennomfører derfor ei eiga undersøking i 1991 om utdanning blant innvandarane. Resultata frå undersøkinga er ikkje med i denne publikasjonen, men vil seinare gå inn i teljingsmaterialet.

Frå og med 1987 blir det i all utdanningsstatistikk frå SSB brukt seks-sifra utdanningskodar, etter Standard for utdanningsgruppering - Revidert 1989 (Standardar for norsk statistikk 7). Standarden er bygd opp som eit pyramidisk klassifikasjonssystem. Utdanninga er først ordna i grove grupper etter (samla) tid ved normal studieprogresjon. Gruppene blir kalla *utdanningsnivå*. Innanfor kvart nivå er utdanningane delte opp etter *fagfelt* og *faggrupper*. Ein del utdanningar som tidlegare var plasserte på for lågt nivå, har skifta nivå ved overgangen til revidert standard. Dei største gruppene er ingeniør- og helsefagutdanningar.

Resultata frå utdanningsstatistikken blir no presenterte etter omkoda utdanningskode (sjå ovanfor), medan folketeljinga i 1980 er basert på ein versjon av den gamle standarden som ikkje er omkoda. Derfor kan ikkje resultata frå dei to teljingane samanliknast. SSB kan lage statistikk som kan samanliknast på *grovt* nivå (grupper av utdanningsnivå) ved å dele inn FoB80 etter ny standard og kode om all grunnleggjande fagutdanning til 9 år. Slik statistikk må utførast som betalt oppdrag.

### **Yrke**

Yrkesaktive personar 16 år og over er grupperte etter yrke ut frå opplysningar om 12-månadersperioden. Kjennemerket er knytt til det arbeidsforholdet som tok lengst tid. Det er ikkje innhenta særskilte oppgaver om yrke for teljingsveka frå 27. oktober til 2. november.

Grunnlaget for yrkesgrupperinga er Standard for yrkesgruppering i offentleg norsk statistikk (utgitt av Arbeidsdirektoratet i 1965). Standarden blir ofte omtala som NYK (Nordisk yrkesklassifisering). Til folketeljinga i 1980 blei standarden ajourført av SSB ved at nye yrkestitlar blei plasserte inn på riktig stad i systemet, ein del yrkesgrupper blei slått saman og andre blei splitta i fleire grupper. Etter 1980 har SSB halde fram med ajourføring med nye yrkesnemningar.

Yrke i folketeljinga er koda med tre av dei i alt fem sifra som standarden har.

Yrke er koda på same måten og etter same standarden både i FoB80 og FoB90, slik at det er mogleg å samanlikne yrkesstatistikken mellom dei to teljingane.

NYK og dermed teljinga kan berre til ein viss grad samanliknast med den nyaste (1988) utgåva av International Standard Classification of Occupations (ISCO). Derimot er det godt samsvar med førre ISCO (1958, revidert i 1968). Det er denne versjonen som pr. 1990 blir brukt i dei fleste europeiske landa.

### **Yrkesaktivitet**

I FoB90 er det innhenta oppgaver om yrkesaktiviteten både for dei siste 12 månadene (3. november 1989 til 2. november 1990) og for den siste veka før teljings-tidspunktet (27. oktober - 2. november 1990).

Som yrkesaktive blir rekna personar 16 år og over som *hadde* inntektsgivande arbeid i minst 100 timar i 12-månadersperioden. Inntektsgivande arbeid er alt arbeid som blir utført mot betaling i form av lønn, inntekt av eiga verksemd, provisjon, honorar o.l. Deltidsarbeid, vikararbeid, barnepass, feriejobbar o.l. er også med. Det same gjeld sjukefråvære, ferie, permisjon med lønn o.l. Ved folketeljinga i 1980 skulle slikt fråvære ikkje reknast med. Arbeid som familiemedlemmer utan fast lønn i familiebedrift (t.d. butikk, gardsbruk) og verneplikts-/sivilteneste blir også rekna som yrkesaktivitet.

Dei som var yrkesaktive i 12-månadersperioden svarte også på om dei *hadde* inntektsgivande arbeid som varte minst 1 time i veka 27. oktober til 2. november 1990. Ved folketeljinga i 1980 måtte ein

ha utført arbeid som vara minst ein time for å bli rekna som yrkesaktiv i veka. Teljingane i 1980 og 1990 kan samanliknast fordi FoB90 også kan fordele dei yrkesaktive etter utført arbeidstid i veka.

### Yrkesstatus

Yrkesaktive personar 16 år og over er grupperte etter yrkesstatus ut frå arbeidsforholdet dei oppgav for 12-månadersperioden. Det er ikkje innhenta særskilte oppgåver om yrkesstatus for teljingsuka frå 27. oktober til 2. november.

Personar (også medeigarar) som arbeidde i firma organiserte som aksjeselskap, andelslag eller andre selskapsformer med avgrensa ansvar, er alltid rekna som tilsette.

Ein person er rekna som sjølvstendig dersom vedkommande dreiv verksemd aleine for eiga rekning eller saman med andre med uavgrensa ansvar (t.d. i ansvarleg selskap).

Gruppa *Familiemedlem utan fast lønn i familiebedrift* omfattar personar som arbeidde i familieverksemd utan fast lønn, og som verken var eigar eller medeigar i verksemda. Eit familiemedlem utan fast lønn kan likevel ha lønn for arbeidet i form av kost og losji, del av overskott e.l.

Der ektefellar arbeidde i felles verksemd (t.d. gardsbruk) som ikkje var organisert som aksjeselskap e.l., er den eine ektefellen rekna som sjølvstendig og den andre som familiemedlem utan fast lønn, med mindre begge ektefellane var registrerte som eigarar av verksemda.

### 4.3.2. Bustadkjennemerke

Bustadkjennemerka gjeld berre for privatbustader og personar i privathushald.

#### Areal

Arealet av bustaden er det samla arealet av rom på 6 m<sup>2</sup> eller meir som blir brukte til bustadformål. I tillegg er også entré, gangar, trapperom, vaskerom o.l. med i arealet.

#### Busette pr. bustad

Busette pr. bustad er lik talet på busette i privatbustader dividert med talet på bustader i alt.

#### Byggjeår

Byggjeåret er det året da minst halvparten av bu-

stadene i huset var ferdig til innflytting. For hus som er ombygde, er det opprinnelege byggjeåret oppgitt.

### Eige-/leigeform

Som *eigarar* er også rekna personar som har burett ved å eige ein aksje eller ein part.

Som *leige for eit avgrensa tidsrom* er rekna leigeavtaler som går til ein bestemt dato, også framleige. Bustader stilte til disposisjon gjennom arbeidsforhold for ein avgrensa tidsperiode er derimot rekna med blant *tenestebustader*.

Leige av bustaden på *Andre vilkår* gjeld t.d. ved leige kontrakt med heimel i husleigelova, munnleg leigeavtale eller kåravtale. Obligasjonsleilegheiter og trygdeleilegheiter er også tekne med her.

### Etasjeplassering

Etasjeplasseringa viser i kva for ein etasje bustaden har rom til bustadformål. For bustader som går over fleire plan, er alle etasjane oppgitt.

### Hustype

Ein *einebustad* ligg fritt med minst ein halv meter til andre hus. Han kan også innehalde ei hybelleilegheit, og eitt eller fleire rom kan vere i bruk som hybel.

*Våningshus knytt til gardsdrift* omfattar alle typar bustadhus på gardsbruket.

Eit *hus i kjede* (også *einebustad i kjede*) er bunde saman med eit anna hus ved bu, garasje/carport, svalgang e.l.

I eit *terrassehus* er leilegheitene bygde saman i ei skråning der fleire av leilegheitene har terrasse på heile eller delar av taket til leilegheita under.

*Terrasseblokk* er rekna som blokk og ikkje som terrassehus.

*Anna bustadbygg med mindre enn tre etasjar* omfattar til dømes firemannsbustad, *einebustad* med mindre enn ein halv meter mellom husa o.l.

Leilegheita ligg i eit *forretningsbygg* eller i eit *bygg for felleleshushald* dersom mindre enn halvparten av golvarealet i huset blir brukt til privatbustad.

I nokre tabellar er hus i kjede, terrassehus og anna bustadbygg med mindre enn tre etasjar slått saman og kalla *småhus*.

### Kjøkkenet

Kjøkkenet er den delen av bustaden der det er installert utstyr til matlaginga. Kjøkkenet kan vere eit eige rom, men treng ikkje å vere det (opne løysingar).

Dersom fleire bustader har felles kjøkken, t.d. hyblar i eit hybelbygg, er alle bustadene rekna å vere utan kjøkken.

I storleiken på kjøkkenet er også golvplassen til benker og skap rekna med.

### **Kjelde til oppvarming**

I FoB90 er alle kjelder til oppvarming i bustaden tekne med, medan det ved siste teljing berre var den viktigaste som blei registrert.

### **Plan i bustaden**

Bustaden seier vi ligg på eitt plan dersom kjøkken, bad/dusj, wc og minst eitt bustadrom er i same etasje utan trapper mellom.

### **Tilgjenge**

Som eit mål for korleis ein kan ta seg fram til bustaden, er det nytta ei inndeling etter plan i bustaden, etasjeplassering i bustaden og om huset har heis.

### **Rom - talet på**

I talet på rom er med bustadrom på 6 m<sup>2</sup> eller meir som kan nyttast året rundt. Kjøkken, bad, wc, vaske-rom, gang o.l. er ikkje med, og heller ikkje rom som berre blir nytta til næringsverksemd.

### **Rom pr. bustad**

er summen av alle rom dividert med talet på bustader. I FoB90 er det ikkje innhenta spesifiserte oppgåver over talet på rom i bustader med ni eller fleire rom. I oppgåvene for *rom i alt* er tala på rom i bustaden med ni eller fleire rom derfor rekna ut frå eit gjenomsnittstal. Data frå Buforholdsundersøkinga 1988 er brukt som berekningsgrunnlag.

### **4.3.3. Hushaldskjennemerke**

Hushaldskjennemerka gjeld for privathushald og personar registrerte som busette i privathushald.

### **Avfallssortering (kjeldesortering)**

Oppgåvene over avfallssorteringa viser eit utval avfallstypar som blir sorterte ut frå hushaldsavfallet og leverte/henta etter at dei er sorterte ut. Kvart hushald kunne krysse av for fleire typar utsortert avfall. Nokre hushald sorterar fleire typar avfall. Derfor blir summen av hushald etter avfallstype større enn talet på hushald som sorterar avfall i alt.

### **Bil - talet på bilar i hushaldet**

Med å disponere bil meiner ein å eige/leige bil eller å ha høve til å bruke firmabil privat. Stasjonsvogn, kombinert bil eller varebil som blir brukt til privatkjøring, er også rekna med i talet på bilar.

### **Familiar - talet på familiar i hushaldet**

Sjå *Familie* i avsnitt 4.1 og *Familietype* i avsnitt 4.3.

### **Hushaldstype (talet på barn i hushaldet)**

I tabellane er hushalda delte inn i einperson- og fleirpersonhushald. Fleirpersonhushald er vidare delte inn i hushald med og utan barn.

Eininga *Barn* omfattar ugifte heimebuande barn under 18 år som er registrerte busette i familien til minst ein av foreldra eller andre føresette. Eldre barn som bur i heimen, er ikkje rekna inn i talet på barn i hushaldet. Hushald der alle dei heimebuande barna er 18 år eller eldre, blir derfor rekna til gruppa fleirpersonhushald utan barn.

### **Privat-/felleshushald**

Gruppa *Privathushald* omfattar alle personar som er registrerte som busette i same privatbustad.

Personar som er registrerte som busette i aldersheimar, pleieheimar, barneheimar o.l. og som får stell og tilsyn der, høyrer til *Felleshushald*. Det er ikkje innhenta hushalds- og bustadopplysningar for desse hushalda.



## 5. Merknader til tabellane

### Tabell 1

Tabell 1 gir samanliknbare tal tilbake til 1875 etter kommuneinndelinga i 1990.

I 1916 blei Hægebostad herad delt i to herad - Hægebostad og Eiken. I 1963 blei desse to herada slått saman igjen med namnet Hægebostad.

### Vernepliktige - konsekvensar for sysselsetjingstala

Oppgåver over dei vernepliktige og sivilt tenesteplyktige er innhenta gjennom Forsvarets overkommando og Siviltenesteadministrasjonen. På grunn av rapporteringsrutinene har ikkje alle oppgåvene kome inn når kommunehefta blir publiserte.

Manglande oppgåver om verneplikts-/sivilteneste kan påvirke sysselsetjingstala for kommunen. For kommunen under eitt vil utslaga bli særsmå. Avviket vil bli størst for gruppa Menn 16 - 24 år.

Etter oppgåvene gitt i skjemaet, kan personane dette gjeld t.d. få for få arbeidsmånader i året, dei kan bli tildelte feil hovudnæring og -yrke, eller dei kan bli feilaktig grupperte som ikkje yrkesaktive.

Dei fullstendige oppgåvene om verneplikts- og sivilteneste vil bli innarbeidde i det endelege folketeljingsmaterialet.

Tabell 1. Folkemengd ved folketeljningane 1875-1990, etter kommunegrensar pr. 3. november 1990

År	Folke- mengd	År	Folke- mengd	År	Folke- mengd	År	Folke- mengd
1875 ...	2112	1920 ...	1799	1960 ...	1639	1980 ...	1571
1900 ...	1990	1946 ...	1992	1970 ...	1491	1990 ...	1540

K j e l d e: Folketeljningar, materiale i SSB og Norsk samfunnsvitenskapelig datatjeneste (NSD).

Tabell 2. Folkemengd etter kjønn, ekteskapeleg status og alder. 3. november 1990

Alder	I alt	Menn					Kvinner				
		I alt	Ugifte	Gifte	Enkje- menn	Separer- te og skilde	I alt	Ugifte	Gifte	Enkjer	Separer- te og skilde
I alt .....	1540	784	407	346	13	18	756	301	344	96	15
0 - 4 .....	102	51	51	-	-	-	51	51	-	-	-
5 - 9 .....	95	43	43	-	-	-	52	52	-	-	-
10 - 14 .....	129	71	71	-	-	-	58	58	-	-	-
15 - 19 .....	138	69	69	-	-	-	69	69	-	-	-
20 - 24 .....	123	72	64	8	-	-	51	30	21	-	-
25 - 29 .....	79	39	13	26	-	-	40	4	35	-	1
30 - 34 .....	73	38	8	29	-	1	35	2	31	-	2
35 - 39 .....	101	56	16	36	-	4	45	2	40	-	3
40 - 44 .....	84	44	4	40	-	-	40	-	39	-	1
45 - 49 .....	85	41	5	32	1	3	44	1	42	1	-
50 - 54 .....	87	49	7	39	-	3	38	2	31	2	3
55 - 59 .....	69	37	9	27	1	-	32	4	23	4	1
60 - 64 .....	62	37	11	24	-	2	25	1	16	7	1
65 - 69 .....	80	41	14	24	1	2	39	5	24	9	1
70 - 74 .....	78	32	10	18	1	3	46	7	19	19	1
75 - 79 .....	73	39	7	26	6	-	34	3	15	16	-
80 - 84 .....	41	14	3	10	1	-	27	5	6	16	-
85 - 89 .....	26	7	1	6	-	-	19	3	1	14	1
90 - .....	15	4	1	1	2	-	11	2	1	8	-
0 - 6 .....	139	70	70	-	-	-	69	69	-	-	-
7 - 12 .....	133	63	63	-	-	-	70	70	-	-	-
13 - 15 .....	89	48	48	-	-	-	41	41	-	-	-
16 - 19 .....	103	53	53	-	-	-	50	50	-	-	-
20 - 44 .....	460	249	105	139	-	5	211	38	166	-	7
45 - 66 .....	329	176	37	128	2	9	153	8	121	19	5
67 - .....	287	125	31	79	11	4	162	25	57	77	3
16 - 24 .....	226	125	117	8	-	-	101	80	21	-	-
25 - 39 .....	253	133	37	91	-	5	120	8	106	-	6
40 - 66 .....	413	220	41	168	2	9	193	8	160	19	6

Tabell 3. Hovudtal for utdanning. Personar 16-66 år etter yrkesaktivitet, arbeidstid i året, kjønn og utdanning<sup>1</sup>.  
3. november 1989 - 2. november 1990

Kjønn og høgste utdanning	I alt	Ikkje yrkesaktive	Yrkesaktive					
			I alt	Heiltid		Deltid		Både heiltid og deltid i året
				Heile året	Delar av året	Heile året	Delar av året	
I alt	892	253	639	334	67	161	59	18
<b>Menn</b>								
I alt	478	99	379	275	49	26	23	6
Barne- og ungdomsskolenivå, 1-9 år i alt	157	48	109	80	12	7	8	2
Folkeskoleutdanning	88	39	49	38	5	2	3	1
9-årig ungdomsskole	37	4	33	20	4	4	4	1
Ungdomsskolenivå elles	32	5	27	22	3	1	1	-
Gymnasnivå I, 10 år, i alt	124	22	102	75	15	9	2	1
Allment fagfelt	40	3	37	29	2	5	1	-
Industri, handverk og teknikk	49	11	38	25	9	2	1	1
Samferdsel	1	-	1	1	-	-	-	-
Helsevern	-	-	-	-	-	-	-	-
Jordbruk, skogbruk og fiske	4	2	2	2	-	-	-	-
Gymnasnivå I elles	30	6	24	18	4	2	-	-
Gymnasnivå II, 11 - 12 år, i alt	122	10	112	77	18	7	8	2
Allment fagfelt	20	1	19	11	2	1	4	1
Administrasjon og økonomi	20	2	18	10	4	4	-	-
Industri, handverk og teknikk	62	4	58	42	10	2	3	1
Samferdsel	1	-	1	1	-	-	-	-
Helsevern	-	-	-	-	-	-	-	-
Jordbruk, skogbruk og fiske	16	1	15	12	2	-	1	-
Tenesteyting og forsvar	2	1	1	1	-	-	-	-
Gymnasnivå II elles	1	1	-	-	-	-	-	-
Universitets- og høgskolenivå I, 13 - 14 år, i alt	20	1	19	16	1	1	1	-
Undervisning	10	-	10	9	1	-	-	-
Administrasjon, økonomi, samfunnsvitenskap og jus	2	-	2	2	-	-	-	-
Naturvitenskap og teknikk	3	1	2	2	-	-	-	-
Helsevern	1	-	1	1	-	-	-	-
Universitets- og høgskolenivå I elles	4	-	4	2	-	1	1	-
Universitets- og høgskolenivå II, III og forskarnivå, over 14 år, i alt	15	-	15	15	-	-	-	-
Undervisning	5	-	5	5	-	-	-	-
Administrasjon, økonomi, samfunnsvitenskap og jus	2	-	2	2	-	-	-	-
Naturvitenskap og teknikk	3	-	3	3	-	-	-	-
Universitets- og høgskolenivå II, III og forskarnivå elles	5	-	5	5	-	-	-	-
Uoppgitt, inga utdanning og utdanning på førskolenivå	40	18	22	12	3	2	4	1
<b>Kvinner</b>								
I alt	414	154	260	59	18	135	36	12
Barne- og ungdomsskolenivå, 1-9 år i alt	112	58	54	11	4	28	9	2
Folkeskoleutdanning	58	31	27	7	1	17	1	1
9-årig ungdomsskole	26	13	13	1	3	3	6	-
Ungdomsskolenivå elles	28	14	14	3	-	8	2	1
Gymnasnivå I, 10 år, i alt	158	48	110	22	6	63	13	6
Allment fagfelt	40	8	32	9	1	17	4	1
Industri, handverk og teknikk	3	2	1	-	-	-	1	-
Samferdsel	-	-	-	-	-	-	-	-
Helsevern	4	1	3	-	-	3	-	-
Jordbruk, skogbruk og fiske	1	-	1	-	-	1	-	-
Gymnasnivå I elles	110	37	73	13	5	42	8	5
Gymnasnivå II, 11 - 12 år, i alt	75	26	49	13	6	22	5	3
Allment fagfelt	33	14	19	6	2	10	1	-
Administrasjon og økonomi	27	9	18	3	3	10	1	1
Industri, handverk og teknikk	4	-	4	-	-	2	1	1
Samferdsel	-	-	-	-	-	-	-	-
Helsevern	3	-	3	1	-	-	1	1

<sup>1</sup> Høgste fullførte utdanning pr. 1. oktober 1989.

Tabell 3 (framh.). Hovudtal for utdanning. Personar 16-66 år etter yrkesaktivitet, arbeidstid i året, kjønn og utdanning<sup>1</sup>. 3. november 1989 - 2. november 1990

Kjønn og høgste utdanning	I alt	Ikkje yrkesaktive	Yrkesaktive					
			I alt	Heiltid		Deltid		Både heiltid og deltid i året
				Heile året	Delar av året	Heile året	Delar av året	
<b>Gymnasnivå II, 11-12 år (framh.)</b>								
Jordbruk, skogbruk og fiske	4	2	2	2	-	-	-	-
Tenesteyting og forsvar	2	1	1	-	1	-	-	-
Gymnasnivå II elles	2	-	2	1	-	-	1	-
<b>Universitets- og høgskolenivå I, 13 - 14 år, i alt</b>	<b>22</b>	<b>3</b>	<b>19</b>	<b>5</b>	<b>1</b>	<b>9</b>	<b>4</b>	<b>-</b>
Undervisning	5	-	5	2	-	2	1	-
Administrasjon, økonomi, samfunnsvitenskap og jus	4	-	4	-	-	2	2	-
Naturvitenskap og teknikk	1	-	1	-	1	-	-	-
Helsevern	12	3	9	3	-	5	1	-
Universitets- og høgskolenivå I elles	-	-	-	-	-	-	-	-
<b>Universitets- og høgskolenivå II, III og forskarnivå, over 14 år, i alt</b>	<b>13</b>	<b>3</b>	<b>10</b>	<b>4</b>	<b>-</b>	<b>3</b>	<b>3</b>	<b>-</b>
Undervisning	9	2	7	3	-	2	2	-
Administrasjon, økonomi, samfunnsvitenskap og jus	-	-	-	-	-	-	-	-
Naturvitenskap og teknikk	1	-	1	-	-	-	1	-
Universitets- og høgskolenivå II, III og forskarnivå elles	3	1	2	1	-	1	-	-
Uoppgitt, inga utdanning og utdanning på førskolenivå	34	16	18	4	1	10	2	1

<sup>1</sup> Sjå note 1, førre sida.

Tabell 4. Personar 16 år og over. Hovudtal for yrkesaktivitet i året 3. november 1989 - 2. november 1990

	I alt	Ikkje yrkesaktive	Yrkesaktive			Prosent yrkesaktive		
			I alt	Menn	Kvinner	I alt	Menn	Kvinner
I alt	1179	512	667	401	266	56,6	66,5	46,2
<b>Alder</b>								
16-19	103	46	57	33	24	55,3	62,3	48,0
20-24	123	28	95	64	31	77,2	88,9	60,8
25-29	79	22	57	34	23	72,2	87,2	57,5
30-39	174	39	135	83	52	77,6	88,3	65,0
40-49	169	33	136	72	64	80,5	84,7	76,2
50-59	156	41	115	68	47	73,7	79,1	67,1
60-66	88	44	44	25	19	50,0	51,0	48,7
67-69	54	39	15	11	4	27,8	37,9	16,0
70-	233	220	13	11	2	5,6	11,5	1,5
<b>Ekteskapeleg status</b>								
Ugifte	347	153	194	141	53	55,9	62,4	43,8
Gifte	690	242	448	251	197	64,9	72,5	57,3
Før gifte	142	117	25	9	16	17,6	29,0	14,4
<b>Familletype</b>								
Einslege	225	172	53	35	18	23,6	33,3	15,0
Ektepar utan ugifte barn	196	129	67	37	30	34,2	37,8	30,6
Ektepar med ugifte barn	689	174	515	309	206	74,7	83,7	64,4
Mor/far med ugifte barn	69	37	32	20	12	46,4	64,5	31,6
<b>Utdanning</b>								
Barne- og ungdomsskolenivå	451	274	177	119	58	39,2	50,9	26,7
Gymnasnivå	568	182	386	225	161	68,0	79,5	56,5
Universitets- og høgskolenivå	76	12	64	35	29	84,2	87,5	80,6
Uoppgitt, inga utdanning eller utdanning på førskolenivå	84	44	40	22	18	47,6	47,8	47,4

Tabell 5. Hovudtal for yrkesaktive i året 3. november 1989 - 2. november 1990

	I alt	Menn			Kvinner				Prosent	
		I alt	16-24	25-66	67-	I alt	16-24	25-66		67-
I alt	667	401	97	282	22	266	55	205	6	100,0
<b>Næring</b>										
Jordbruk, skogbruk, fiske og fangst	149	101	22	65	14	48	7	37	4	22,3
Oljeutvinning og bergverksdrift	3	3	-	3	-	-	-	-	-	0,4
Industri	133	114	33	76	5	19	6	12	1	19,9
Kraft- og vassforsyning	8	7	2	5	-	1	1	-	-	1,2
Bygge- og anleggsverksemd	66	63	20	43	-	3	1	2	-	9,9
Varehandel, hotell- og restaurantverksemd	67	18	7	11	-	49	17	32	-	10,0
Transport, lagring, post og telekommunikasjonar	36	28	3	23	2	8	-	8	-	5,4
Bank- og finansieringsverksemd, forsikringsverksemd, eigedomsdrift og forretningsmessig tenesteyting	13	7	-	6	1	6	-	6	-	1,9
Offentleg, sosial og privat tenesteyting	192	60	10	50	-	132	23	108	1	28,8
<b>Yrkesfelt</b>										
Teknisk, vitsskapeleg, humanistisk og kunstnarleg arbeid	105	34	4	30	-	71	8	63	-	15,7
Administrasjons- og forvaltningsarbeid, bedrifts- og organisasjonsleiing	19	17	-	16	1	2	-	2	-	2,8
Kontorarbeid	32	5	1	4	-	27	5	22	-	4,8
Handelsarbeid	39	12	3	8	1	27	12	15	-	5,8
Jordbruks-, skogbruks- og fiskearbeid	152	105	24	65	16	47	7	36	4	22,8
Gruve- og sprengingsarbeid m.m.	2	2	-	2	-	-	-	-	-	0,3
Transport- og kommunikasjonsarbeid	32	25	2	21	2	7	2	5	-	4,8
Industri-, bygge- og anleggsarbeid	194	186	59	125	2	8	3	5	-	29,1
Servicearbeid og militært arbeid	92	15	4	11	-	77	18	57	2	13,8
<b>Yrkesstatus</b>										
Tilsett	516	296	88	201	7	220	52	165	3	77,4
Sjølvtendig	121	96	3	79	14	25	1	23	1	18,1
Familiemedlem utan fast lønn	30	9	6	2	1	21	2	17	2	4,5
<b>Arbeidstid i året<sup>1</sup></b>										
Berre heiltid, i alt	411	334	64	260	10	77	17	60	-	61,6
Berre deltid, i alt	237	60	30	19	11	177	31	140	6	35,5
Både heiltid og deltid, i alt	19	7	3	3	1	12	7	5	-	2,8
<b>Yrkesaktiv i 12 månader</b>										
Heiltid	341	282	41	234	7	59	9	50	-	51,1
Deltid	174	34	13	13	8	140	19	116	5	26,1
Både heiltid og deltid i perioden	13	6	2	3	1	7	2	5	-	1,9
Heiltid 0-3 månader	5	1	1	-	-	4	1	3	-	0,7
Heiltid 4-6 månader	4	2	-	2	-	2	1	1	-	0,6
Heiltid 7-9 månader	1	-	-	-	-	1	-	1	-	0,1
Heiltid 10-11 månader	3	3	1	1	1	-	-	-	-	0,4
<b>Yrkesaktiv i 6-11 månader</b>										
Heiltid	42	34	12	19	3	8	3	5	-	6,3
Deltid	33	11	6	2	3	22	6	16	-	4,9
Både heiltid og deltid i perioden	6	1	1	-	-	5	5	-	-	0,9
<b>Yrkesaktiv i 1-5 månader</b>										
Heiltid	28	18	11	7	-	10	5	5	-	4,2
Deltid	30	15	11	4	-	15	6	8	1	4,5
Både heiltid og deltid i perioden	-	-	-	-	-	-	-	-	-	-
<b>Avtala arbeidstid i veka</b>										
Ikkje yrkesaktiv i veka	108	61	33	20	8	47	15	29	3	16,2
1- 9 timar	51	12	7	4	1	39	14	23	2	7,6
10-19 timar	90	12	3	7	2	78	6	71	1	13,5
20-29 timar	62	19	2	12	5	43	5	38	-	9,3
30-34 timar	38	17	2	13	2	21	4	17	-	5,7
35-39 timar	211	182	35	146	1	29	9	20	-	31,6
40 timar og over	107	98	15	80	3	9	2	7	-	16,0

<sup>1</sup> Heiltid er *samla* arbeidstid på 30 timar eller meir i veka (alle arbeidsforhold), noko som svarer til 120 timar eller meir over ein firevekersperiode.

Tabell 6. Yrkesaktive 16 år og over, etter alder og næring/yrkesfelt. 3. november 1989 - 2. november 1990

	I alt	Alder									Pro- sent av dei yrkes- aktive
		16-19	20-24	25-29	30-39	40-49	50-59	60-66	67-69	70-	
I alt	667	57	95	57	135	136	115	44	15	13	100,0
<b>Næring</b>											
Jordbruk	145	17	11	6	16	23	40	14	9	9	21,7
Skogbruk	4	-	1	1	1	1	-	-	-	-	0,6
Fiske og fangst	-	-	-	-	-	-	-	-	-	-	-
Oljeutvinning og bergverksdrift	3	-	-	-	1	2	-	-	-	-	0,4
Industri i alt	133	14	25	13	35	19	16	5	3	3	19,9
Næringsmiddel-, drikkevare- og tobakksindustri	3	-	1	1	-	-	1	-	-	-	0,4
Tekstil-, klesvare-, ler- og lervareindustri	2	-	1	-	-	1	-	-	-	-	0,3
Trevareindustri	79	10	14	4	19	9	13	4	3	3	11,8
Treforedling, grafisk industri og forlag	3	3	-	-	-	-	-	-	-	-	0,4
Kjemisk industri, mineral-, olje-, kol-, gummi- og plastindustri	2	-	-	-	1	1	-	-	-	-	0,3
Keramikk- og glasindustri	-	-	-	-	-	-	-	-	-	-	-
Metallindustri	3	-	-	2	-	1	-	-	-	-	0,4
Verkstadindustri	41	1	9	6	15	7	2	1	-	-	6,1
Industri elles	-	-	-	-	-	-	-	-	-	-	-
Kraft- og vassforsyning	8	1	2	1	2	1	-	1	-	-	1,2
Byggje- og anleggsverksemd	66	8	13	10	11	14	7	3	-	-	9,9
Varehandel	40	5	12	1	9	9	4	-	-	-	6,0
Hotell- og restaurantdrift	27	2	5	3	7	5	5	-	-	-	4,0
Landtransport	23	-	2	3	6	4	4	3	-	1	3,4
Sjøtransport	4	-	1	-	1	-	2	-	-	-	0,6
Transport elles, lagring, post og telekommunikasjonar	9	-	-	1	2	2	1	2	1	-	1,3
Bank- og finansieringsverksemd	9	-	-	2	3	3	1	-	-	-	1,3
Forsikringsverksemd, eigedomsdrift og forretningsmessig tenesteyting	4	-	-	-	3	-	-	-	1	-	0,6
Offentleg administrasjon, forsvar, politi og rettsvesen	36	1	5	2	5	13	7	3	-	-	5,4
Renovasjon og reingjering	-	-	-	-	-	-	-	-	-	-	-
Undervisning og forskningsverksemd	35	1	1	3	11	11	5	3	-	-	5,2
Helse- og sosialtenester	107	4	13	9	19	29	23	9	1	-	16,0
Kulturell tenesteyting, underhaldning og sport	2	-	-	-	1	-	-	1	-	-	0,3
Personleg tenesteyting	12	4	4	2	2	-	-	-	-	-	1,8
<b>Yrkesfelt</b>											
Teknisk, vitenskapelig, humanistisk og kunstnarleg arbeid	105	3	9	9	27	29	18	10	-	-	15,7
Administrasjons- og forvaltningsarbeid, bedrifts- og organisasjonsleiing i alt	19	-	-	-	6	5	5	2	-	1	2,8
Offentleg administrasjons- og forvaltningsarbeid	10	-	-	-	1	3	4	2	-	-	1,5
Bedrifts- og organisasjonsleiing	9	-	-	-	5	2	1	-	-	1	1,3
Kontorarbeid	32	2	4	6	9	8	2	1	-	-	4,8
Handelsarbeid	39	6	9	1	8	9	5	-	1	-	5,8
Jordbruks-, skogbruks- og fiskearbeid	152	17	14	5	17	24	41	14	9	11	22,8
Gruve- og sprengingsarbeid m.m.	2	-	-	-	1	1	-	-	-	-	0,3
Transport og kommunikasjonsarbeid	32	3	1	4	6	6	6	4	1	1	4,8
Industri-, byggje- og anleggsarbeid i alt	194	17	45	24	46	32	21	7	2	-	29,1
Jern- og metallvarearbeid	50	1	13	10	18	5	2	1	-	-	7,5
Elektroarbeid	13	-	3	3	3	3	-	1	-	-	1,9
Trearbeid	85	14	16	8	19	11	12	3	2	-	12,7
Næringsmiddelarbeid	2	-	1	-	-	-	1	-	-	-	0,3
Maskin- og motordrift	16	1	6	-	3	3	3	-	-	-	2,4
Laste-, losse- og lagerarbeid	4	-	1	-	1	1	1	-	-	-	0,6
Industri-, byggje- og anleggsarbeid elles	24	1	5	3	2	9	2	2	-	-	3,6
Servicearbeid og militært arbeid	92	9	13	8	15	22	17	6	2	-	13,8

Tabell 7. Yrkesaktive 16 år og over, etter kjønn, arbeidstid i året og næring/yrkesfelt. 3. november 1989 - 2. november 1990

	I alt	Yrkesaktiv i 12 måneder			Yrkesaktiv i 6-11 måneder			Yrkesaktiv i 1-5 måneder		
		Heiltid <sup>1</sup>	Deltid <sup>1</sup>	Både heiltid og deltid i perioden	Heiltid	Deltid	Både heiltid og deltid i perioden	Heiltid	Deltid	Både heiltid og deltid i perioden
Yrkesaktive i alt	667	341	174	13	42	33	6	28	30	-
<b>Menn i alt</b>	401	282	34	6	34	11	1	18	15	-
<b>Næring</b>										
Jordbruk	98	56	20	3	1	5	1	3	9	-
Skogbruk	3	1	1	-	-	-	-	-	1	-
Fiske og fangst	-	-	-	-	-	-	-	-	-	-
Oljeutvinning og bergverksdrift	3	3	-	-	-	-	-	-	-	-
Industri i alt	114	84	4	1	14	2	-	7	2	-
Næringsmiddel-, drikkevare- og tobaksindustri	2	2	-	-	-	-	-	-	-	-
Tekstil-, klesvare-, ler- og lervareindustri	1	-	-	-	-	-	-	1	-	-
Trevareindustri	70	52	3	-	8	2	-	3	2	-
Treforedling, grafisk industri og forlag	1	-	1	-	-	-	-	-	-	-
Kjemisk industri, mineral-, olje-, kol-, gummi- og plastindustri	2	1	-	-	1	-	-	-	-	-
Keramikk- og glassindustri	-	-	-	-	-	-	-	-	-	-
Metallindustri	2	2	-	-	-	-	-	-	-	-
Verkstadindustri	36	27	-	1	5	-	-	3	-	-
Industri elles	-	-	-	-	-	-	-	-	-	-
Kraft- og vassforsyning	7	6	-	-	-	-	-	1	-	-
Byggje- og anleggsverksemd	63	42	1	2	9	2	-	6	1	-
Varehandel	14	8	2	-	2	-	-	-	2	-
Hotell- og restaurantdrift	4	4	-	-	-	-	-	-	-	-
Landtransport	21	15	2	-	3	1	-	-	-	-
Sjøtransport	4	2	-	-	1	1	-	-	-	-
Transport elles, lagring, post og telekommunikasjonar	3	3	-	-	-	-	-	-	-	-
Bank- og finansieringsverksemd	4	4	-	-	-	-	-	-	-	-
Forsikringsverksemd, eigedomsdrift og forretningsmessig tenesteyting	3	2	1	-	-	-	-	-	-	-
Offentleg administrasjon, forsvar, politi og rettsvesen	21	18	-	-	2	-	-	1	-	-
Renovasjon og reingjering	-	-	-	-	-	-	-	-	-	-
Undervisning og forskningsverksemd	17	15	1	-	1	-	-	-	-	-
Helse- og sosialtenester	15	13	2	-	-	-	-	-	-	-
Kulturell tenesteyting, underholdning og sport	-	-	-	-	-	-	-	-	-	-
Personleg tenesteyting	7	6	-	-	1	-	-	-	-	-
<b>Yrkesfelt</b>										
Teknisk, vitenskapelig, humanistisk og kunstnarleg arbeid	34	31	2	-	1	-	-	-	-	-
Administrasjons- og forvaltningsarbeid, bedrifts- og organisasjonsleiing i alt	17	17	-	-	-	-	-	-	-	-
Offentleg administrasjons- og forvaltningsarbeid	8	8	-	-	-	-	-	-	-	-
Bedrifts- og organisasjonsleiing	9	9	-	-	-	-	-	-	-	-
Kontorarbeid	5	4	-	-	-	1	-	-	-	-
Handelsarbeid	12	6	3	-	1	-	-	-	2	-
Jordbruks-, skogbruks- og fiskearbeid	105	60	21	3	2	5	1	3	10	-
Gruve- og sprengingsarbeid m.m.	2	2	-	-	-	-	-	-	-	-
Transport og kommunikasjonsarbeid	25	19	3	-	2	1	-	-	-	-
Industri-, byggje- og anleggsarbeid i alt	186	132	4	3	26	4	-	14	3	-
Jern- og metallvarearbeid	47	36	-	1	9	-	-	1	-	-
Elektroarbeid	13	11	-	-	-	1	-	1	-	-
Trearbeid	83	56	4	1	12	3	-	5	2	-
Næringsmiddelarbeid	1	1	-	-	-	-	-	-	-	-
Maskin- og motordrift	16	12	-	-	3	-	-	1	-	-
Laste-, losse- og lagerarbeid	3	2	-	-	1	-	-	-	-	-
Industri-, byggje- og anleggsarbeid elles	23	14	-	1	1	-	-	6	1	-
Servicearbeid og militært arbeid	15	11	1	-	2	-	-	1	-	-

<sup>1</sup> Heiltid er *samla* arbeidstid på 30 timar eller meir i veka (alle arbeidsforhold), noko som svarer til 120 timar eller meir over ein firevekersperiode.

Tabell 7 (framh.). Yrkesaktive 16 år og over, etter kjønn, arbeidstid i året og næring/yrkesfelt. 3. november 1989 - 2. november 1990

	I alt	Yrkesaktiv i 12 måneder			Yrkesaktiv i 6-11 måneder			Yrkesaktiv i 1-5 måneder		
		Heiltid <sup>1</sup>	Deltid <sup>1</sup>	Både heiltid og deltid i perioden	Heiltid	Deltid	Både heiltid og deltid i perioden	Heiltid	Deltid	Både heiltid og deltid i perioden
<b>Kvinner i alt</b> .....	266	59	140	7	8	22	5	10	15	-
<b>Næring</b>										
Jordbruk .....	47	17	24	-	-	1	-	1	4	-
Skogbruk .....	1	-	-	1	-	-	-	-	-	-
Fiske og fangst .....	-	-	-	-	-	-	-	-	-	-
Oljeutvinning og bergverksdrift .....	-	-	-	-	-	-	-	-	-	-
Industri i alt .....	19	5	10	-	-	2	-	1	1	-
Næringsmiddel-, drikkevare- og tobakksindustri .....	1	1	-	-	-	-	-	-	-	-
Tekstil-, klesvare-, lær- og lervareindustri .....	1	-	-	-	-	1	-	-	-	-
Trevarerindustri .....	9	2	6	-	-	1	-	-	-	-
Trøforedling, grafisk industri og forlag .....	2	-	2	-	-	-	-	-	-	-
Kjemisk industri, mineral-, olje-, kol-, gummi- og plastindustri .....	-	-	-	-	-	-	-	-	-	-
Keramikk- og glasindustri .....	-	-	-	-	-	-	-	-	-	-
Metallindustri .....	1	-	-	-	-	-	-	1	-	-
Verkstadindustri .....	5	2	2	-	-	-	-	-	1	-
Industri elles .....	-	-	-	-	-	-	-	-	-	-
Kraft- og vassforsyning .....	1	-	-	-	-	-	1	-	-	-
Byggje- og anleggsverksemd .....	3	1	-	-	-	-	-	-	2	-
Varehandel .....	26	4	16	1	1	1	1	-	2	-
Hotell- og restaurantdrift .....	23	2	16	-	2	-	1	1	1	-
Landtransport .....	2	1	-	-	-	1	-	-	-	-
Sjøtransport .....	-	-	-	-	-	-	-	-	-	-
Transport elles, lagring, post og telekommunikasjoner .....	6	-	3	1	1	-	-	-	1	-
Bank- og finansieringsverksemd .....	5	-	4	-	-	1	-	-	-	-
Forsikringsverksemd, egedomsdrift og forretningsmessig tenesteyting .....	1	-	1	-	-	-	-	-	-	-
Offentleg administrasjon, forsvar, politi og rettsvesen .....	15	6	6	1	-	1	-	1	-	-
Renovasjon og reingjering .....	-	-	-	-	-	-	-	-	-	-
Undervisning og forskningsverksemd .....	18	4	7	-	-	4	2	-	1	-
Helse- og sosialtenester .....	92	19	50	3	3	10	-	5	2	-
Kulturell tenesteyting, underholdning og sport .....	2	-	2	-	-	-	-	-	-	-
Personleg tenesteyting .....	5	-	1	-	1	1	-	1	1	-
<b>Yrkesfelt</b>										
Teknisk, vitenskapelig, humanistisk og kunstnarleg arbeid .....	71	15	37	1	1	10	1	3	3	-
Administrasjons- og forvaltningsarbeid, bedrifts- og organisasjonsleiing i alt .....	2	-	1	1	-	-	-	-	-	-
Offentleg administrasjons- og forvaltningsarbeid .....	2	-	1	1	-	-	-	-	-	-
Bedrifts- og organisasjonsleiing .....	-	-	-	-	-	-	-	-	-	-
Kontorarbeid .....	27	5	13	-	2	4	1	-	2	-
Handelsarbeid .....	27	5	15	1	-	1	2	1	2	-
Jordbruks-, skogbruks- og fiskearbeid .....	47	17	24	-	-	1	-	1	4	-
Gruve- og sprengingsarbeid m.m. ....	-	-	-	-	-	-	-	-	-	-
Transport og kommunikasjonsarbeid .....	7	-	5	1	-	-	-	-	1	-
Industri-, byggje- og anleggsarbeid i alt .....	8	4	1	-	1	-	-	1	1	-
Jern- og metallvarearbeid .....	3	2	-	-	1	-	-	-	-	-
Elektroarbeid .....	-	-	-	-	-	-	-	-	-	-
Trearbeid .....	2	-	1	-	-	-	-	-	1	-
Næringsmiddelarbeid .....	1	1	-	-	-	-	-	-	-	-
Maskin- og motordrift .....	-	-	-	-	-	-	-	-	-	-
Laste-, losse- og lagerarbeid .....	1	1	-	-	-	-	-	-	-	-
Industri-, byggje- og anleggsarbeid elles .....	1	-	-	-	-	-	-	1	-	-
Servicearbeid og militært arbeid .....	77	13	44	3	4	6	1	4	2	-

<sup>1</sup> Sjå note 1, førre sida.



Tabell 8. Hovudtal for yrkesaktive i veka 27. oktober - 2. november 1990, etter vanleg/avtala arbeidstid

	I alt	Menn					Kvinner				
		I alt	1-19 timar	20-29 timar	30-39 timar	40 timar og over	I alt	1-19 timar	20-29 timar	30-39 timar	40 timar og over
I alt .....	559	340	24	19	199	98	219	117	43	50	9
<b>Alder</b>											
16-19 .....	31	18	6	1	9	2	13	11	-	2	-
20-24 .....	73	46	4	1	28	13	27	9	5	11	2
25-29 .....	49	31	-	3	24	4	18	7	5	3	3
30-39 .....	124	80	2	2	48	28	44	23	10	8	3
40-49 .....	126	67	1	2	43	21	59	35	11	13	-
50-59 .....	105	65	5	4	35	21	40	20	10	9	1
60-66 .....	34	19	3	1	9	6	15	9	2	4	-
67-69 .....	9	6	-	2	3	1	3	3	-	-	-
70- .....	8	8	3	3	-	2	-	-	-	-	-
<b>Ekteskapeleg status</b>											
Ugifte .....	142	104	10	6	61	27	38	21	3	13	1
Gifte .....	399	228	12	12	135	69	171	90	39	34	8
Før gifte .....	18	8	2	1	3	2	10	6	1	3	-
<b>Familietype</b>											
Einslege .....	43	29	2	1	18	8	14	7	1	6	-
Ektepar utan ugifte barn .....	53	29	2	3	17	7	24	11	2	9	2
Ektepar med ugifte barn .....	438	264	19	13	155	77	174	93	40	34	7
Mor/far med ugifte barn .....	25	18	1	2	9	6	7	6	-	1	-
<b>Utdanning</b>											
Barne- og ungdomsskolenivå .....	145	97	6	8	56	27	48	31	10	6	1
Gymnasnivå .....	327	196	14	7	117	58	131	67	26	32	6
Universitets- og høgskolenivå .....	58	32	1	4	16	11	26	11	5	9	1
Uoppgitt, inga utdanning eller utdanning på førskolenivå .....	29	15	3	-	10	2	14	8	2	3	1
<b>Utført arbeidstid i veka</b>											
Var ikkje på arbeid .....	9	4	-	-	2	2	5	3	-	2	-
1 - 19 timar .....	141	27	21	2	4	-	114	103	10	1	-
20 - 29 timar .....	66	24	-	17	6	1	42	6	31	4	1
30 - 39 timar .....	232	185	1	-	176	8	47	4	2	40	1
40 timar og over .....	111	100	2	-	11	87	11	1	-	3	7

Tabell 9. Yrkesaktive 16 år og over i veka 27. oktober - 2. november 1990, etter kjønn, vanleg/avtala arbeidstid og næring/yrkesfelt

	I alt	Menn					Kvinner				
		I alt	1-19 timar	20-29 timar	30-39 timar	40 timar og over	I alt	1-19 timar	20-29 timar	30-39 timar	40 timar og over
I alt	559	340	24	19	199	98	219	117	43	50	9
<b>Næring</b>											
Jordbruk	105	70	12	8	17	33	35	16	9	5	5
Skogbruk	2	1	-	-	-	1	1	-	1	-	-
Fiske og fangst	-	-	-	-	-	-	-	-	-	-	-
Oljeutvinning og bergverksdrift	3	3	-	-	3	-	-	-	-	-	-
Industri i alt	116	101	5	-	78	18	15	8	-	7	-
Næringsmiddel-, drikkevare- og tobaksindustri	3	2	-	-	1	1	1	-	-	1	-
Tekstil-, klesvare-, ler- og lervareindustri	2	1	-	-	1	-	1	1	-	-	-
Trevareindustri	68	61	3	-	44	14	7	4	-	3	-
Treforedling, grafisk industri og forlag	3	1	1	-	-	-	2	2	-	-	-
Kjemisk industri, mineral-, olje-, kol-, gummi- og plastindustri	2	2	-	-	1	1	-	-	-	-	-
Keramikk- og glasindustri	-	-	-	-	-	-	-	-	-	-	-
Metallindustri	2	2	-	-	2	-	-	-	-	-	-
Verkstadindustri	36	32	1	-	29	2	4	1	-	3	-
Industri elles	-	-	-	-	-	-	-	-	-	-	-
Kraft- og vassforsyning	7	6	-	-	5	1	1	1	-	-	-
Byggje- og anleggsverksemd	55	54	2	2	36	14	1	-	-	1	-
Varehandel	32	12	1	1	7	3	20	11	5	3	1
Hotell- og restaurantdrift	24	4	1	-	1	2	20	12	7	1	-
Landtransport	20	19	-	2	8	9	1	-	-	1	-
Sjøtransport	3	3	1	-	-	2	-	-	-	-	-
Transport elles, lagring, post og telekommunikasjonar	7	3	-	-	2	1	4	2	2	-	-
Bank- og finansieringsverksemd	9	4	-	-	4	-	5	3	2	-	-
Forsikringsverksemd, eigedomsdrift og forretningsmessig tenesteyting	3	2	-	-	1	1	1	1	-	-	-
Offentleg administrasjon, forsvar, politi og rettsvesen	34	20	-	-	16	4	14	9	1	4	-
Renovasjon og reingjering	-	-	-	-	-	-	-	-	-	-	-
Undervisning og forskningsverksemd	30	17	2	4	8	3	13	7	3	2	1
Helse- og sosialtenester	97	14	-	1	9	4	83	45	13	24	1
Kulturell tenesteyting, underhaldning og sport	2	-	-	-	-	-	2	2	-	-	-
Personleg tenesteyting	10	7	-	1	4	2	3	-	-	2	1
<b>Yrkesfelt</b>											
Teknisk, vitskapeleg, humanistisk og kunstnarleg arbeid	96	32	1	5	17	9	64	34	11	18	1
Administrasjons- og forvaltningsarbeid, bedrifts- og organisasjonsleiing i alt	19	17	-	-	10	7	2	2	-	-	-
Offentleg administrasjons- og forvaltningsarbeid	10	8	-	-	7	1	2	2	-	-	-
Bedrifts- og organisasjonsleiing	9	9	-	-	3	6	-	-	-	-	-
Kontorarbeid	27	4	-	-	4	-	23	10	4	9	-
Handelsarbeid	29	9	1	1	5	2	20	11	6	2	1
Jordbruks-, skogbruks- og fiskearbeid	109	74	12	8	20	34	35	16	9	5	5
Gruve- og sprengingsarbeid m.m.	2	2	-	-	2	-	-	-	-	-	-
Transport og kommunikasjonsarbeid	28	23	1	2	9	11	5	4	1	-	-
Industri-, byggje- og anleggsarbeid i alt	170	164	6	3	123	32	6	1	1	4	-
Jern- og metallvarearbeid	45	42	1	2	32	7	3	-	1	2	-
Elektroarbeid	12	12	-	-	10	2	-	-	-	-	-
Trearbeid	72	71	4	-	52	15	1	1	-	-	-
Næringsmiddelarbeid	2	1	-	-	-	1	1	-	-	1	-
Maskin- og motordrift	16	16	-	-	10	6	-	-	-	-	-
Laste-, losse- og lagerarbeid	4	3	-	-	3	-	1	-	-	1	-
Industri-, byggje- og anleggsarbeid elles	19	19	1	1	16	1	-	-	-	-	-
Servicearbeid og militært arbeid	79	15	3	-	9	3	64	39	11	12	2

Tabell 10. Yrkesaktive 16 år og over med fast oppmøteplass på arbeid i veka 27. oktober - 2. november 1990, etter talet på arbeidsreiser, reisetid og yrkesfelt/oppmøteplass

	I alt	Reiste ikkje	Reiste 1 gong			Reiste 2-3 gonger			Reiste 4 gonger eller fleire		
			Reise- tid under 45 min	Reise- tid 45-89 min	Reise- tid 90 min og over	Reise- tid under 45 min	Reise- tid 45-89 min	Reise- tid 90 min og over	Reise- tid under 45 min	Reise- tid 45-89 min	Reise- tid 90 min og over
I alt	508	138	15	4	11	84	3	1	229	19	4
<b>Yrkesfelt</b>											
Teknisk, vitenskapelig, humanistisk og kunstnarleg arbeid	87	7	5	-	-	31	-	-	43	1	-
Administrasjons- og forvaltnings- arbeid, bedrifts- og organisasjons- leiing i alt	18	4	1	-	-	-	-	-	13	-	-
Offentleg administrasjons- og forvaltningsarbeid	10	2	-	-	-	-	-	-	8	-	-
Bedrifts- og organisasjons- leiing	8	2	1	-	-	-	-	-	5	-	-
Kontorarbeid	24	2	-	-	-	11	1	-	9	1	-
Handelsarbeid	27	4	3	-	-	7	1	1	10	-	1
Jordbruks-, skogbruks- og fiskearbeid	99	92	-	-	2	1	1	-	2	1	-
Gruve- og sprengingsarbeid m.m.	2	-	-	-	1	-	-	-	-	-	1
Transport og kommunikasjons- arbeid	23	3	-	-	-	1	-	-	17	1	1
Industri-, byggje- og anleggsarbeid i alt	157	17	3	3	8	7	-	-	107	11	1
Jern- og metallvarearbeid	43	3	2	1	1	1	-	-	34	1	-
Elektroarbeid	9	1	-	1	1	1	-	-	5	-	-
Trearbeid	67	7	1	-	5	4	-	-	44	6	-
Næringsmiddelarbeid	2	1	-	-	-	-	-	-	1	-	-
Maskin- og motordrift	14	-	-	-	-	-	-	-	12	2	-
Laste-, losse- og lagerarbeid	4	1	-	-	-	-	-	-	3	-	-
Industri-, byggje- og anleggsarbeid elles	18	4	-	1	1	1	-	-	8	2	1
Servicearbeid og militært arbeid	71	9	3	1	-	26	-	-	28	4	-
<b>Oppmøteplass og kjønn</b>											
I bustadfylket	470	122	14	3	1	83	3	1	225	15	3
Menn	278	79	4	3	1	11	1	-	163	13	3
Kvinner	192	43	10	-	-	72	2	1	62	2	-
I bustadkommunen	398	118	12	-	-	74	-	-	188	5	1
Menn	219	75	4	-	-	6	-	-	129	4	1
Kvinner	179	43	8	-	-	68	-	-	59	1	-
1027 Audnedal	26	2	1	-	-	5	-	-	17	1	-
Menn	22	2	-	-	-	3	-	-	16	1	-
Kvinner	4	-	1	-	-	2	-	-	1	-	-
1032 Lyngdal	14	1	1	-	-	-	1	-	8	3	-
Menn	10	1	-	-	-	-	-	-	6	3	-
Kvinner	4	-	1	-	-	-	1	-	2	-	-
1001 Kristiansand	12	-	-	2	1	1	-	1	3	3	1
Menn	10	-	-	2	1	1	-	-	3	2	1
Kvinner	2	-	-	-	-	-	-	1	-	1	-
1003 Farsund	5	-	-	1	-	1	1	-	2	-	-
Menn	4	-	-	1	-	1	-	-	2	-	-
Kvinner	1	-	-	-	-	-	1	-	-	-	-
Andre kommunar i fylket	15	1	-	-	-	2	1	-	7	3	1
Menn	13	1	-	-	-	2	1	-	7	3	1
Kvinner	2	-	-	-	-	-	-	-	-	-	-
Utanfor fylket	22	10	-	-	10	-	-	-	-	2	-
Menn	20	9	-	-	10	-	-	-	-	1	-
Kvinner	2	1	-	-	-	-	-	-	-	1	-
1103 Stavanger	4	-	-	-	4	-	-	-	-	-	-
Menn	4	-	-	-	4	-	-	-	-	-	-
Kvinner	-	-	-	-	-	-	-	-	-	-	-
0301 Oslo	3	3	-	-	-	-	-	-	-	-	-
Menn	3	3	-	-	-	-	-	-	-	-	-
Kvinner	-	-	-	-	-	-	-	-	-	-	-
0937 Evje og Hornes	2	-	-	-	-	-	-	-	-	2	-
Menn	1	-	-	-	-	-	-	-	-	1	-
Kvinner	1	-	-	-	-	-	-	-	-	1	-
1201 Bergen	2	2	-	-	-	-	-	-	-	-	-
Menn	1	1	-	-	-	-	-	-	-	-	-
Kvinner	1	1	-	-	-	-	-	-	-	-	-
Andre stader utanfor fylket	11	5	-	-	6	-	-	-	-	-	-
Menn	11	5	-	-	6	-	-	-	-	-	-
Kvinner	-	-	-	-	-	-	-	-	-	-	-
Uoppgitt oppmøteplass	16	6	1	1	-	1	-	-	4	2	1
Menn	9	4	-	-	-	-	-	-	2	2	1
Kvinner	7	2	1	1	-	1	-	-	2	-	-

Tabell 11. Yrkesaktive 16 år og over med fast arbeidsreise i veka 27. oktober - 2. november 1990, etter reisemåte, oppmøteplass, talet på arbeidsreiser, reisetid og etter reisemåte, kjønn og alder

Bustad	I alt	Eitt transportmiddel						To eller flere transportmiddel		
		Bil	Buss	Tog, trikk, T-bane	Båt	Sykkel, gonge over 10 min	Anna	Kollektiv transport og/eller sykkel, gonge over 10 min	Kollektiv transport og bil	Andre kombinasjonar
I alt .....	370	300	-	1	1	34	17	-	4	13
<b>Oppmøteplass, talet på arbeidsreiser og reisetid</b>										
Oppmøteplass i bustadkommunen ..	280	219	-	-	1	33	15	-	2	10
Reiste 1 gong .....	12	7	-	-	-	2	3	-	-	-
Under 45 min .....	12	7	-	-	-	2	3	-	-	-
45 - 89 min .....	-	-	-	-	-	-	-	-	-	-
90 min og over .....	-	-	-	-	-	-	-	-	-	-
Reiste 2 - 3 gonger .....	74	60	-	-	-	8	3	-	1	2
Under 45 min .....	74	60	-	-	-	8	3	-	1	2
45 - 89 min .....	-	-	-	-	-	-	-	-	-	-
90 min og over .....	-	-	-	-	-	-	-	-	-	-
Reiste 4 gonger eller fleire .....	194	152	-	-	1	23	9	-	1	8
Under 45 min .....	188	146	-	-	1	23	9	-	1	8
45 - 89 min .....	5	5	-	-	-	-	-	-	-	-
90 min og over .....	1	1	-	-	-	-	-	-	-	-
Oppmøteplass utanfor bustad- kommunen .....	80	74	-	1	-	-	1	-	2	2
Reiste 1 gong .....	16	13	-	-	-	-	-	-	1	2
Under 45 min .....	2	2	-	-	-	-	-	-	-	-
45 - 89 min .....	3	3	-	-	-	-	-	-	-	-
90 min og over .....	11	8	-	-	-	-	-	-	1	2
Reiste 2 - 3 gonger .....	13	12	-	1	-	-	-	-	-	-
Under 45 min .....	9	9	-	-	-	-	-	-	-	-
45 - 89 min .....	3	3	-	-	-	-	-	-	-	-
90 min og over .....	1	-	-	1	-	-	-	-	-	-
Reiste 4 gonger eller fleire .....	51	49	-	-	-	-	1	-	1	-
Under 45 min .....	37	36	-	-	-	-	1	-	-	-
45 - 89 min .....	12	11	-	-	-	-	-	-	1	-
90 min og over .....	2	2	-	-	-	-	-	-	-	-
Uoppgitt oppmøteplass .....	10	7	-	-	-	1	1	-	-	1
<b>Kjønn og alder</b>										
Menn .....	215	185	-	-	1	14	7	-	1	7
16-19 .....	14	10	-	-	1	1	2	-	-	-
20-24 .....	35	34	-	-	-	-	1	-	-	-
25-29 .....	24	22	-	-	-	2	-	-	-	-
30-39 .....	61	50	-	-	-	5	2	-	1	3
40-49 .....	39	34	-	-	-	2	1	-	-	2
50-59 .....	29	25	-	-	-	2	1	-	-	1
60-66 .....	10	8	-	-	-	1	-	-	-	1
67-69 .....	1	1	-	-	-	-	-	-	-	-
70- .....	2	1	-	-	-	1	-	-	-	-
Kvinner .....	155	115	-	1	-	20	10	-	3	6
16-19 .....	8	2	-	-	-	1	4	-	-	1
20-24 .....	20	17	-	1	-	-	-	-	1	1
25-29 .....	12	10	-	-	-	1	-	-	1	-
30-39 .....	30	25	-	-	-	4	1	-	-	-
40-49 .....	45	31	-	-	-	7	3	-	1	3
50-59 .....	28	22	-	-	-	4	2	-	-	-
60-66 .....	11	8	-	-	-	2	-	-	-	1
67-69 .....	1	-	-	-	-	1	-	-	-	-
70- .....	-	-	-	-	-	-	-	-	-	-

Tabell 12. Bustader og busette. Hustype, talet på rom, kjøkken. 3. november 1990

Talet på rom på 6 m <sup>2</sup> eller større (kjøkken, gang, bad o.l. er ikkje rekna med)	Bustader					Busette	
	I alt	Frittliggjande einebustad eller våningshus knytt til gardsdrift	Andre eine- og tomannsbustader og småhus	Blokk, leigegard e.l.	Forretningsbygg, bygg for felleshushald e.l.	I alt	Pr. bustad
I alt	538	520	13	-	5	1520	2,8
1 rom	13	12	-	-	1	18	1,4
Med kjøkken 6 m <sup>2</sup> eller større	7	7	-	-	-	11	1,6
Med kjøkken mindre enn 6 m <sup>2</sup>	4	4	-	-	-	5	1,3
Utan kjøkken	2	1	-	-	1	2	1,0
2 rom	24	20	3	-	1	53	2,2
Med kjøkken 6 m <sup>2</sup> eller større	17	14	2	-	1	43	2,5
Med kjøkken mindre enn 6 m <sup>2</sup>	6	5	1	-	-	9	1,5
Utan kjøkken	1	1	-	-	-	1	1,0
3 rom	66	60	4	-	2	157	2,4
4 rom	119	115	4	-	-	296	2,5
5 rom	124	122	1	-	1	356	2,9
6 rom	89	88	1	-	-	268	3,0
7 rom	59	59	-	-	-	187	3,2
8 rom	15	15	-	-	-	62	4,1
9 rom eller fleire	29	29	-	-	-	123	4,2

Tabell 13. Bustader, rom og busette, etter hustype. 3. november 1990

	I alt	Frittliggjande einebustad eller våningshus knytt til gardsdrift	Hus i kjede, rekkjehus, terrassehus, vertikaldelt tomannsbustad	Horisontaldelt tomannsbustad eller anna bustadbygg med mindre enn 3 etasjar	Blokk, leigegard e.l.	Forretningsbygg, bygg for felleshushald e.l.
Bustader i alt	538	520	10	3	-	5
Busette i alt	1520	1477	20	10	-	13
Busette pr. bustad	2,8	2,8	2,0	3,3	-	2,6
Rom i alt	2692	2633	34	11	-	14
Rom pr. bustad	5,0	5,1	3,4	3,7	-	2,8

Tabell 14. Bustader etter eigeform og areal<sup>1</sup>. Rom og busette, etter eigeform. 3. november 1990

	I alt	Eig bustaden			Leiger bustaden			
		I alt	Privat	Gjennom burettslag e.l.	I alt	Som tenestebustad	For eit avgrensa tidsrom	På andre vilkår
Bustader i alt	538	463	447	16	75	4	11	60
Under 50 m <sup>2</sup>	22	16	14	2	6	-	1	5
50 - 59 m <sup>2</sup>	27	15	15	-	12	-	2	10
60 - 79 m <sup>2</sup>	72	51	50	1	21	1	3	17
80 - 99 m <sup>2</sup>	110	96	91	5	14	-	4	10
100 - 129 m <sup>2</sup>	163	149	142	7	14	1	1	12
130 - 149 m <sup>2</sup>	74	71	70	1	3	1	-	2
150 - 199 m <sup>2</sup>	50	47	47	-	3	-	-	3
200 m <sup>2</sup> eller meir	20	18	18	-	2	1	-	1
Busette i alt	1520	1351	1322	29	169	12	27	130
Busette pr. bustad	2,8	2,9	3,0	1,8	2,3	3,0	2,5	2,2
Rom i alt	2692	2376	2304	72	316	21	41	254
Rom pr. bustad	5,0	5,1	5,2	4,5	4,2	5,3	3,7	4,2

<sup>1</sup> Medrekna kjøkken, gang, bad o.l.

Tabell 15. Bustader etter talet på rom og talet på busette. 3. november 1990

Talet på busette	I alt	Talet på rom								
		1	2	3	4	5	6	7	8	9 eller fleire
I alt	538	13	24	66	119	124	89	59	15	29
1	145	11	11	24	35	30	18	11	3	2
2	128	1	5	16	38	27	25	14	1	1
3	80	-	3	10	15	25	13	12	-	2
4	93	-	3	10	22	24	11	10	3	10
5	55	1	1	5	3	10	17	3	4	11
6	28	-	1	1	5	5	4	6	3	3
7	8	-	-	-	1	3	-	3	1	-
8	1	-	-	-	-	-	1	-	-	-
9	-	-	-	-	-	-	-	-	-	-
10 eller fleire	-	-	-	-	-	-	-	-	-	-

Tabell 16. Bustader etter byggjeår for huset og hustype/eigeform/kjelde til oppvarming. Busette og rom, etter byggjeår for huset. 3. november 1990

	I alt	Byggjeår for huset							
		-1900	1901-1920	1921-1940	1941-1945	1946-1960	1961-1970	1971-1980	1981-1990
Bustader i alt	538	79	33	59	10	85	65	113	94
<b>Hustype</b>									
Frittliggjande einebustad eller våningshus knytt til gardsdrift	520	79	33	59	10	80	61	108	90
Hus i kjede, rekkjehus, terrassehus eller vertikaldelt tomannsbustad	10	-	-	-	-	1	2	4	3
Horisontaldelt tomannsbustad eller anna bustadbygg med mindre enn 3 etasjar	3	-	-	-	-	-	1	1	1
Blokk, leigegard eller anna bustadbygg med 3 etasjar eller meir	-	-	-	-	-	-	-	-	-
Forretningsbygg, pensjonat, aldersheim, militærforlegning eller anna bygg for felleshushald	5	-	-	-	-	4	1	-	-
<b>Eige-/leigeform</b>									
Eigd i alt	463	61	26	53	7	70	60	96	90
Privat	447	56	23	51	7	67	60	94	89
Gjennom burettslag eller bustadaksjeselskap	16	5	3	2	-	3	-	2	1
Leigd i alt	75	18	7	6	3	15	5	17	4
Som tenestebustad	4	1	-	-	-	3	-	-	-
For eit avgrensa tidsrom	11	2	1	-	1	3	1	3	-
På andre vilkår	60	15	6	6	2	9	4	14	4
<b>Kjelder til oppvarming</b>									
Éi kjelde, i alt	190	29	13	28	5	24	31	31	29
Sentralvarme	11	1	-	-	-	2	-	6	2
Elektriske omnar, varmekablar e.l.	26	2	1	5	-	3	5	5	5
Omnar for flytande brønsel	16	3	-	2	-	2	5	4	-
Omnar for fast brønsel	137	23	12	21	5	17	21	16	22
To eller fleire kjelder, i alt	348	50	20	31	5	61	34	82	65
Elektriske omnar og omnar for fast brønsel	251	40	18	23	5	41	21	47	56
Elektriske omnar og omnar for flytande brønsel	18	2	-	3	-	1	2	7	3
Omnar for fast og flytande brønsel	17	2	1	2	-	3	2	6	1
Sentralvarme og éi eller fleire andre kjelder	5	-	-	-	-	-	3	1	1
Andre kombinasjonar	57	6	1	3	-	16	6	21	4
Busette i alt	1520	159	76	132	25	197	197	413	321
Busette pr. bustad	2,8	2,0	2,3	2,2	2,5	2,3	3,0	3,7	3,4
Rom i alt	2692	375	159	292	42	406	336	594	488
Rom pr. bustad	5,0	4,7	4,8	4,9	4,2	4,8	5,2	5,3	5,2

Tabell 17. Bustader og busette. Sanitærutstyr, storleik og tilgjenge. 3. november 1990

	I alt	Sanitærutstyr			
		Med WC		Utan WC	
		Med bad	Utan bad	Med bad	Utan bad
I alt	538	515	5	3	15
<b>Talet på rom på 6 m<sup>2</sup> eller større</b> (kjøkken, gang, bad o.l. er <i>ikkje</i> rekna med)					
1 rom	13	8	2	1	2
Med kjøkken 6 m <sup>2</sup> eller større	7	4	1	1	1
Med kjøkken mindre enn 6 m <sup>2</sup>	4	2	1	-	1
Utan kjøkken	2	2	-	-	-
2 rom	24	21	-	-	3
Med kjøkken 6 m <sup>2</sup> eller større	17	17	-	-	-
Med kjøkken mindre enn 6 m <sup>2</sup>	6	4	-	-	2
Utan kjøkken	1	-	-	-	1
3 rom	66	62	1	1	2
4 rom	119	114	-	-	5
5 rom	124	123	-	-	1
6 rom	89	87	1	-	1
7 rom	59	58	1	-	-
8 rom	15	14	-	-	1
9 rom eller fleire	29	28	-	1	-
<b>Etasjeplassering. Hels</b>					
Bustader med bustadrom i					
éin etasje i alt	314	297	4	2	11
Kjellaretasje	16	15	-	-	1
Underetasje	20	16	1	1	2
1. etasje	239	228	3	1	7
2. etasje	39	38	-	-	1
3. etasje	-	-	-	-	-
4. etasje	-	-	-	-	-
I hus med heis	-	-	-	-	-
I hus utan heis	-	-	-	-	-
5. etasje eller høgare	-	-	-	-	-
I hus med heis	-	-	-	-	-
I hus utan heis	-	-	-	-	-
Bustader med bustadrom i					
fleire etasjar i alt	224	218	1	1	4
1. etasje og underetasje/kjellar	50	50	-	-	-
1. og 2. etasje	140	135	1	-	4
1. og 2. etasje og underetasje/kjellar	29	28	-	1	-
1., 2. og 3. etasje	3	3	-	-	-
Andre etasjekombinasjonar	2	2	-	-	-
Busette i alt	1520	1487	6	8	19
Busette pr. bustad	2,8	2,9	1,2	2,7	1,3
Rom i alt	2692	2607	18	13	53
Rom pr. bustad	5,0	5,1	3,6	4,3	3,5

Tabell 18. Bustader etter standarindikatorar. Busette etter alder og standardindikatorar.  
3. november 1990

	Bustader	Busette									
		I alt	0-19	20-29	30-39	40-49	50-59	60-69	70-79	80-89	90-
I alt	538	1520	464	202	174	169	155	142	147	58	9
<b>Hustype</b>											
Frittliggjande eiebusstad eller våningshus knytt til gardsdrift	520	1477	449	189	171	165	152	141	143	58	9
Småhus	13	30	11	8	2	3	2	1	3	-	-
Blokk, leigegard, forretningsbygg, bygg for felleshushald e.l.	5	13	4	5	1	1	1	-	1	-	-
<b>Talet på rom. Kjøkken</b>											
1 - 2 rom	37	71	13	14	6	5	6	7	12	5	3
Med kjøkken	34	68	13	14	6	5	6	5	11	5	3
Utan kjøkken	3	3	-	-	-	-	-	2	1	-	-
3 - 4 rom	185	453	118	67	55	43	29	68	47	21	5
5 rom eller fleire	316	996	333	121	113	121	120	67	88	32	1
<b>Byggjeår</b>											
- 1900	79	159	20	16	11	12	21	21	36	21	1
1901 - 1960	187	430	81	63	27	33	44	71	81	26	4
1961 - 1990	272	931	363	123	136	124	90	50	30	11	4
<b>Kjelder til oppvarming</b>											
Éi kjelde, i alt	190	470	106	71	36	50	61	64	54	25	3
Sentralvarme, elektriske omnar, varmekablar e.l.	37	86	23	11	6	13	11	10	7	5	-
Omnar for flytande brensel	16	40	8	6	2	5	8	2	8	1	-
Omnar for fast brensel	137	344	75	54	28	32	42	52	39	19	3
To eller fleire kjelder, i alt	348	1050	358	131	138	119	94	78	93	33	6
Elektriske omnar og omnar for fast brensel	251	727	244	98	100	69	68	48	71	23	6
Elektriske omnar og omnar for flytande brensel	18	67	32	4	7	13	3	2	4	2	-
Omnar for fast og flytande brensel	17	51	12	6	8	4	8	5	6	2	-
Sentralvarme og éi eller fleire andre kjelder	5	21	5	3	5	1	3	2	2	-	-
Andre kombinasjonar	57	184	65	20	18	32	12	21	10	6	-
<b>Sanitærforhold</b>											
Har både bad og WC	515	1487	461	200	173	167	152	133	139	53	9
Har WC, men ikkje bad	5	6	-	-	-	-	-	3	2	1	-
Har bad, men ikkje WC	3	8	3	1	-	2	-	1	1	-	-
Har verken bad eller WC	15	19	-	1	1	-	3	5	5	4	-
<b>Etasjeplassering. Hels</b>											
Bustader med bustadrom i éin etasje i alt	314	836	248	111	91	99	87	68	95	30	7
1. etasje, kjellaretasje eller underetasje	275	724	216	89	86	82	76	59	80	29	7
2. etasje eller høgare	39	112	32	22	5	17	11	9	15	1	-
I hus med heis	-	-	-	-	-	-	-	-	-	-	-
I hus utan heis	39	112	32	22	5	17	11	9	15	1	-
Bustader med bustadrom i fleire etasjar	224	684	216	91	83	70	68	74	52	28	2
<b>Plan i bustaden</b>											
Bustader med kjøkken, bad, WC og minst eitt bustadrom på eitt plan	476	1390	440	181	164	163	137	113	132	52	8
<b>Elge-/leigeform</b>											
Eigd i alt	463	1351	418	153	159	158	148	130	128	49	8
Privat	447	1322	413	146	159	157	142	126	125	46	8
Gjennom burettslag e.l.	16	29	5	7	-	1	6	4	3	3	-
Leigd	75	169	46	49	15	11	7	12	19	9	1
<b>Talet på busette</b>											
1	145	145	2	7	7	6	14	31	51	26	1
2	128	256	7	23	11	17	34	69	69	22	4
3	80	240	45	54	24	18	49	27	21	1	1
4	93	372	154	59	67	56	21	8	2	4	1
5	55	275	134	31	40	42	23	2	-	3	-
6 eller fleire	37	232	122	28	25	30	14	5	4	2	2



Tabell 19. Hushald, familiar og personar, etter hushaldstype<sup>1</sup>. Hushald etter hushaldstype<sup>1</sup> og talet på familiar i hushaldet/yrkesaktivitet i hushaldet/eigeform/talet på rom i bustaden og kjøkken. 3. november 1990

	I alt	Eierson- hushald	Fleirpersonhushald utan barn			Fleirpersonhushald med barn			
			I alt	2 per- sonar	3 per- sonar eller fleire	I alt	1 barn	2 barn	3 barn eller fleire
Personar i alt	1520	145	468	244	224	907	242	377	288
Familiar i alt	586	145	216	136	80	225	76	96	53
Hushald i alt	538	145	186	122	64	207	69	86	52
<b>Talet på familiar i hushaldet</b>									
1 familie	496	145	160	108	52	191	62	78	51
2 familiar	36	-	22	14	8	14	7	6	1
3 familiar	6	-	4	-	4	2	-	2	-
4 familiar eller fleire	-	-	-	-	-	-	-	-	-
<b>Yrkesaktivitet. Talet på yrkesaktive i veka</b>									
Hushald utan yrkesaktive	216	119	77	68	9	20	10	5	5
Hushald med 1 yrkesaktiv	149	26	50	34	16	73	16	37	20
Heiltid <sup>2</sup>	111	18	32	21	11	61	14	29	18
Deltid	38	8	18	13	5	12	2	8	2
Hushald med 2 yrkesaktive	125	-	37	20	17	88	31	34	23
Begge på heiltid	33	-	17	12	5	16	8	3	5
Ein på heiltid	85	-	18	7	11	67	21	31	15
Ingen på heiltid	7	-	2	1	1	5	2	-	3
Hushald med 3 yrkesaktive	35	-	16	-	16	19	8	8	3
Alle på heiltid	5	-	1	-	1	4	3	-	1
To på heiltid	19	-	9	-	9	10	3	5	2
Ein på heiltid	8	-	5	-	5	3	1	2	-
Ingen på heiltid	3	-	1	-	1	2	1	1	-
Hushald med 4 yrkesaktive og over	13	-	6	-	6	7	4	2	1
<b>Eige-/leigeform</b>									
Eigd i alt	463	114	167	105	62	182	57	74	51
Privat	447	105	164	103	61	178	54	73	51
Gjennom burettslag e.l.	16	9	3	2	1	4	3	1	-
Leigd i alt	75	31	19	17	2	25	12	12	1
Som tenestebustad	4	-	1	1	-	3	2	1	-
For eit avgrensa tidsrom	11	3	5	4	1	3	1	2	-
På andre vilkår	60	28	13	12	1	19	9	9	1
<b>Talet på rom. Kjøkken</b>									
1 rom	13	11	-	-	-	2	1	-	1
Med kjøkken 6 m <sup>2</sup> eller større	7	6	-	-	-	1	-	-	1
Med kjøkken mindre enn 6 m <sup>2</sup>	4	3	-	-	-	1	1	-	-
Utan kjøkken	2	2	-	-	-	-	-	-	-
2 rom	24	11	7	5	2	6	3	3	-
Med kjøkken 6 m <sup>2</sup> eller større	17	6	5	4	1	6	3	3	-
Med kjøkken mindre enn 6 m <sup>2</sup>	6	4	2	1	1	-	-	-	-
Utan kjøkken	1	1	-	-	-	-	-	-	-
3 rom	66	24	18	15	3	24	13	6	5
4 rom	119	35	50	36	14	34	8	20	6
5 rom	124	30	44	26	18	50	17	20	13
6 rom	89	18	39	24	15	32	11	12	9
7 rom	59	11	22	14	8	26	9	10	7
8 rom	15	3	1	1	-	11	1	5	5
9 rom eller fleire	29	2	5	1	4	22	6	10	6

<sup>1</sup> I denne tabellen er barn (ugifte heimebuande) 18 år og over haldne utanfor ved grupperinga av hushald etter type. Hushald som har barn berre i alderen 18 år og over, er derfor rekna som fleirpersonhushald utan barn. <sup>2</sup> Heiltid er *sama* avtala/vanleg arbeidstid på 30 timar eller meir i veka (alle arbeidsforhold).

Tabell 20. Hushald, familiar og personar, etter hushaldsstorleik/hushaldstype. Absolutte tal og prosent.  
3. november 1990

	Absolutte tal			Prosent		
	Personar	Familiar	Hushald	Personar	Familiar	Hushald
I alt .....	1520	586	538	100,0	100,0	100,0
<b>Hushaldsstorleik</b>						
1 person .....	145	145	145	9,5	24,7	27,0
2 personar .....	256	142	128	16,8	24,2	23,8
3 personar .....	240	94	80	15,8	16,0	14,9
4 personar .....	372	100	93	24,5	17,1	17,3
5 personar eller fleire .....	507	105	92	33,4	17,9	17,1
<b>Hushaldstype</b>						
Éinpersonhushald .....	145	145	145	9,5	24,7	27,0
<b>Alder</b>						
- 24 .....	8	8	8	0,5	1,4	1,5
25 - 34 .....	3	3	3	0,2	0,5	0,6
35 - 44 .....	7	7	7	0,5	1,2	1,3
45 - 69 .....	49	49	49	3,2	8,4	9,1
70 - 79 .....	51	51	51	3,4	8,7	9,5
80 - 84 .....	15	15	15	1,0	2,6	2,8
85 - 89 .....	11	11	11	0,7	1,9	2,0
90 - .....	1	1	1	0,1	0,2	0,2
Fleirpersonhushald utan barn <sup>1</sup> .....	468	216	186	30,8	36,9	34,6
<b>Alder eldste person</b>						
- 24 .....	2	1	1	0,1	0,2	0,2
25 - 34 .....	18	11	9	1,2	1,9	1,7
35 - 44 .....	7	3	3	0,5	0,5	0,6
45 - 69 .....	251	103	91	16,5	17,6	16,9
70 - 79 .....	126	65	56	8,3	11,1	10,4
80 - 84 .....	33	16	14	2,2	2,7	2,6
85 - 89 .....	16	9	7	1,1	1,5	1,3
90 - .....	15	8	5	1,0	1,4	0,9
Fleirpersonhushald med barn <sup>1</sup> .....	907	225	207	59,7	38,4	38,5
<b>Alder yngste barn</b>						
0 - 6 .....	424	105	97	27,9	17,9	18,0
7 - 15 .....	430	103	95	28,3	17,6	17,7
16 - 17 .....	53	17	15	3,5	2,9	2,8
<b>Talet på barn i hushaldet</b>						
1 barn .....	242	76	69	15,9	13,0	12,8
2 barn .....	377	96	86	24,8	16,4	16,0
3 barn .....	181	35	35	11,9	6,0	6,5
4 barn eller fleire .....	107	18	17	7,0	3,1	3,2

<sup>1</sup> I denne tabellen er barn (ugifte heimebuande) 18 år og over haldne utanfor ved grupperinga av hushald etter type. Hushald som har barn berre i alderen 18 år og over, er derfor rekna som fleirpersonhushald utan barn.

Tabell 21. Hushald etter hushaldstype<sup>1</sup> og disponering av personbil/sortering av avfall. 3. november 1990

	I alt	Hushald med barn	Hushald utan barn					
			I alt	Alder eldste person				
				-24	25-44	45-69	70-79	80-
I alt .....	538	207	331	9	22	140	107	53
<b>Disponering av personbil</b>								
1 bil .....	238	88	150	6	15	65	47	17
2 bilar .....	147	99	48	1	4	31	10	2
3 bilar eller fleire .....	43	19	24	-	1	19	4	-
Hushaldet disponerer ikkje bil .....	110	1	109	2	2	25	46	34
<b>Sortering av avfall (kjeldesortering)</b>								
Hushaldet sorterer avfall, i alt .....	161	78	83	-	7	38	28	10
Papir <sup>2</sup> .....	28	5	23	-	2	13	6	2
Glas <sup>2</sup> .....	24	5	19	-	1	12	4	2
Batteri <sup>2</sup> .....	132	69	63	-	6	32	19	6
Måling, lakk, olje e.l. <sup>2</sup> .....	25	5	20	-	3	9	6	2
Anna avfall <sup>2</sup> .....	36	12	24	-	2	8	9	5
Hushaldet sorterer ikkje avfall .....	377	129	248	9	15	102	79	43

<sup>1</sup> I denne tabellen er barn (ugifte heimbuande) 18 år og over haldne utanfor ved grupperinga av hushald etter type. Hushald som har barn berre i alderen 18 år og over, er derfor rekna som hushald utan barn. <sup>2</sup> Nokre hushald sorterer fleire typar avfall. Derfor blir summen av hushald etter avfallstype større enn talet på hushald som sorterer avfall i alt.

Tabell 22. Familjar i privathushald etter familietype. Personar etter alder og familietype. 3. november 1990

Alder	I alt	Einsleg	Ektepar utan ugifte barn	Ektepar med ugifte barn	Mor med barn	Far med barn
<b>Familliar</b>						
I alt .....	586	206	98	244	31	7
<b>Personar</b>						
I alt .....	1520	206	196	1028	72	18
0 - 4 .....	102	-	-	93	9	-
5 - 9 .....	95	1	-	90	3	1
10 - 14 .....	129	-	-	124	4	1
15 - 19 .....	138	1	-	126	6	5
20 - 24 .....	123	8	6	105	2	2
25 - 29 .....	79	4	8	61	6	-
30 - 34 .....	73	6	3	61	3	-
35 - 39 .....	101	8	1	82	8	2
40 - 44 .....	84	3	4	74	2	1
45 - 49 .....	85	6	11	64	1	3
50 - 54 .....	87	10	9	61	6	1
55 - 59 .....	68	15	13	37	3	-
60 - 64 .....	62	18	19	21	4	-
65 - 69 .....	80	27	35	13	5	-
70 - 74 .....	77	36	29	8	4	-
75 - 79 .....	70	26	36	5	1	2
80 - 84 .....	37	20	13	3	1	-
85 - 89 .....	21	12	7	-	2	-
90 - .....	9	5	2	-	2	-

Tabell 23. Hovudtal for par og personar i par. 3. november 1990

	I alt	Gifte		Sambuande		
		I alt	Utan barn <sup>1</sup>	Med barn <sup>1</sup>	I alt	Utan barn <sup>1</sup>
<b>Par</b>						
I alt	.....					
<b>Talet på barn i hushaldet<sup>1</sup></b>						
0	.....					
1	.....					
2	.....					
3	.....					
4	.....					
5 og over	.....					
<b>Yrkesaktiviteten til paret i veka 27. oktober - 2. november 1990</b>						
Ingen yrkesaktiv	.....					
Ein yrkesaktiv	.....					
Begge yrkesaktive	.....					
<b>Personar</b>						
I alt	.....					
<b>Alder</b>						
0 - 19	.....					
20 - 29	.....					
30 - 39	.....					
40 - 49	.....					
50 - 59	.....					
60 - 69	.....					
70 -	.....					
<b>Høgste utdanning</b>						
Barne- og ungdomsskolenivå	.....					
Gymnasnivå	.....					
Universitets- og høgskolenivå	.....					
Uoppgitt, inga utdanning eller utdanning på førskolenivå	.....					

Tala i denne tabellen er ikkje ferdige. Tabellen, som vil bli utarbeidd seinare, kan ein få ved å vende seg til Statistisk sentralbyrå, Folketeljingskontoret.

<sup>1</sup> I denne tabellen er barn (ugifte heimebuande) 18 år og over haldne utanfor ved grupperinga av hushald etter type. Par som har barn berre i alderen 18 år og over, er derfor rekna som par utan barn.

Tabell 24. Barn 0-17 år etter alder, familietype og mors/fars yrkesaktivitet i veka 27. oktober - 2. november 1990

Alder	I alt	Ektepar med barn			Mor med barn		Far med barn	
		Ingen av foreldra yrkesaktive	Ein av foreldra yrkesaktiv	Begge foreldra yrkesaktive	Mor ikkje yrkesaktiv	Mor yrkesaktiv	Far ikkje yrkesaktiv	Far yrkesaktiv
I alt <sup>1</sup>	417	26	178	188	15	5	-	5
0	16	2	6	6	1	1	-	-
1	18	2	10	6	-	-	-	-
2	20	2	9	8	1	-	-	-
3	19	-	7	8	3	1	-	-
4	29	1	13	13	1	1	-	-
5	13	1	8	4	-	-	-	-
6	23	3	12	8	-	-	-	-
7	17	2	6	8	-	-	-	1
8	24	-	9	12	3	-	-	-
9	17	-	6	11	-	-	-	-
10	25	-	11	12	1	1	-	-
11	21	-	9	11	1	-	-	-
12	29	1	7	21	-	-	-	-
13	24	3	10	9	1	-	-	1
14	30	3	13	14	-	-	-	-
15	35	2	14	16	-	1	-	2
16	31	2	18	9	1	-	-	1
17	26	2	10	12	2	-	-	-

<sup>1</sup> Barn 0-17 år i alt er ikkje det same som personar 0-17 år i alt. Sjå tekstdelen, pkt. 4.1.

Tabell 25. Personar 67 år og over. Alder, talet på personar i hushaldet, hushaldstype og indikatorar for bustadstandard. 3. november 1990

	I alt	67 - 69 år		70 - 79 år		80 - 89 år		90 år og over	
		Bur aleine	Bur med fleire	Bur aleine	Bur med fleire	Bur aleine	Bur med fleire	Bur aleine	Bur med fleire
I alt .....	287	9	45	51	100	26	41	1	14
I felleleshushald .....	19	-	-	-	4	-	9	-	6
I privathushald i alt .....	268	9	45	51	96	26	32	1	8
<b>Hustype</b>									
Frittliggjande einøbustad eller våningshus knytt til gardsdrift .....	263	9	44	48	95	26	32	1	8
Småhus .....	4	-	1	2	1	-	-	-	-
Blokk, leigegard, forretningsbygg, bygg for felleleshushald e.l. ....	1	-	-	1	-	-	-	-	-
<b>Talet på rom. Kjøkken</b>									
1 - 2 rom .....	22	2	-	9	3	2	3	1	2
Med kjøkken .....	21	2	-	8	3	2	3	1	2
Utan kjøkken .....	1	-	-	1	-	-	-	-	-
3 - 4 rom .....	101	4	24	15	32	12	9	-	5
5 rom eller fleire .....	145	3	21	27	61	12	20	-	1
<b>Byggjeår</b>									
- 1900 .....	68	2	8	12	24	13	8	-	1
1901 - 1960 .....	135	5	19	25	56	9	17	-	4
1961 - 1990 .....	65	2	18	14	16	4	7	1	3
<b>Kjelder til oppvarming</b>									
Éi kjelde, i alt .....	108	6	20	22	32	11	14	-	3
Sentralvarme, elektriske omnar, varmekablar e.l. ....	17	2	3	4	3	2	3	-	-
Omnar for flytande brensel .....	9	-	-	5	3	-	1	-	-
Omnar for fast brensel .....	82	4	17	13	26	9	10	-	3
To eller fleire kjelder, i alt .....	160	3	25	29	64	15	18	1	5
Sentralvarme og éi eller fleire andre kjelder .....	3	-	1	-	2	-	-	-	-
Andre kombinasjonar .....	157	3	24	29	62	15	18	1	5
<b>Sanitærforhold</b>									
Har både bad og WC .....	250	6	43	45	94	22	31	1	8
Har WC, men ikkje bad .....	5	1	1	1	1	1	-	-	-
Har bad, men ikkje WC .....	2	1	-	1	-	-	-	-	-
Har verken bad eller WC .....	11	1	1	4	1	3	1	-	-
<b>Etasjeplassering. Heis</b>									
Bustader med bustadrom i éin etasje i alt .....	161	6	23	39	56	14	16	1	6
1. etasje, kjellaretasje eller underetasje .....	144	6	22	34	46	14	15	1	6
2. etasje eller høgare .....	17	-	1	5	10	-	1	-	-
I hus med heis .....	-	-	-	-	-	-	-	-	-
I hus utan heis .....	17	-	1	5	10	-	1	-	-
Bustader med bustadrom i fleire etasjar .....	107	3	22	12	40	12	16	-	2
<b>Plan i bustaden</b>									
Bustader med kjøkken, bad, WC og minst eitt bustadrom på eitt plan .....	232	5	35	43	89	21	31	1	7
<b>Eige-/leigeform</b>									
Eigd i alt .....	236	8	43	41	87	20	29	-	8
Privat .....	229	7	43	39	86	17	29	-	8
Gjennom burettslag e.l. ....	7	1	-	2	1	3	-	-	-
Leigd .....	32	1	2	10	9	6	3	1	-

Tabell 26. Folkemengd etter alder, kjønn og type bustadstrøk/grunnkrins. 3. november 1990

	I alt	Alder										
		0-6	7-15	16-19	20-24	25-29	30-49	50-59	60-66	67-69	70-79	80-
Kommunen	1540	139	222	103	123	79	343	156	88	54	151	82
Menn	784	70	111	53	72	39	179	86	49	29	71	25
Kvinner	756	69	111	50	51	40	164	70	39	25	80	57
<b>Type bustadstrøk og kjønn</b>												
<b>Tettsteder</b>												
Tettbygde strøk	-	-	-	-	-	-	-	-	-	-	-	-
Menn	-	-	-	-	-	-	-	-	-	-	-	-
Kvinner	-	-	-	-	-	-	-	-	-	-	-	-
Spreittbygde strøk	1539	139	222	103	123	79	342	156	88	54	151	82
Menn	783	70	111	53	72	39	178	86	49	29	71	25
Kvinner	756	69	111	50	51	40	164	70	39	25	80	57
Uoppgitt	1	-	-	-	-	-	1	-	-	-	-	-
<b>Delområde, grunnkrins og kjønn</b>												
01 Hægebostad	678	60	90	39	44	30	151	69	42	32	83	38
Menn	355	33	45	20	27	16	80	36	29	16	41	12
Kvinner	323	27	45	19	17	14	71	33	13	16	42	26
0101 Snartemo	140	6	21	6	7	4	30	15	10	12	22	7
Menn	74	5	12	3	4	2	15	9	7	6	10	1
Kvinner	66	1	9	3	3	2	15	6	3	6	12	6
0102 Gyberg	80	9	8	4	5	3	15	4	7	9	12	4
Menn	40	5	5	1	1	2	8	2	5	4	6	1
Kvinner	40	4	3	3	4	1	7	2	2	5	6	3
0103 Birkeland	227	24	27	14	22	12	50	31	8	5	22	12
Menn	120	11	15	7	16	5	26	16	5	2	11	6
Kvinner	107	13	12	7	6	7	24	15	3	3	11	6
0104 Lauen	97	6	14	7	6	2	25	8	10	2	12	5
Menn	52	3	4	5	5	2	13	5	7	2	5	1
Kvinner	45	3	10	2	1	-	12	3	3	-	7	4
0105 Tingvatn	104	9	19	7	1	5	26	6	4	4	15	8
Menn	57	7	9	4	1	3	15	2	2	2	9	3
Kvinner	47	2	10	3	-	2	11	4	2	2	6	5
0106 Naglestad	30	6	1	1	3	4	5	5	3	-	-	2
Menn	12	2	-	-	-	2	3	2	3	-	-	-
Kvinner	18	4	1	1	3	2	2	3	-	-	-	2
02 Eiken	861	79	132	64	79	49	191	87	46	22	68	44
Menn	428	37	66	33	45	23	98	50	20	13	30	13
Kvinner	433	42	66	31	34	26	93	37	26	9	38	31
0201 Neset	71	5	6	4	12	4	15	7	7	2	6	3
Menn	42	4	3	2	8	3	9	3	6	-	4	-
Kvinner	29	1	3	2	4	1	6	4	1	2	2	3
0202 Kvåle	39	2	7	4	4	2	8	7	1	-	3	1
Menn	23	1	6	4	3	-	3	5	-	-	1	-
Kvinner	16	1	1	-	1	2	5	2	1	-	2	1
0203 Eiken	310	33	54	21	22	21	77	26	15	6	15	20
Menn	142	13	25	8	11	10	38	14	5	5	7	6
Kvinner	168	20	29	13	11	11	39	12	10	1	8	14
0204 Hobbesland	89	6	14	8	9	1	20	11	8	3	7	2
Menn	44	2	7	4	3	1	11	7	2	3	2	2
Kvinner	45	4	7	4	6	-	9	4	6	-	5	-
0205 Bryggeså	234	24	34	23	21	15	50	17	10	6	24	10
Menn	114	11	15	12	12	6	28	9	5	3	11	2
Kvinner	120	13	19	11	9	9	22	8	5	3	13	8
0206 Nøklund	118	9	17	4	11	6	21	19	5	5	13	8
Menn	63	6	10	3	8	3	9	12	2	2	5	3
Kvinner	55	3	7	1	3	3	12	7	3	3	8	5
Uoppgitt	1	-	-	-	-	-	1	-	-	-	-	-

Tabell 27. Yrkesaktive 16 år og over i året, etter næring, kjønn og type bustadstrøk/grunnkrins.  
3. november 1990

	I alt	Jord- bruk, skog- bruk, fiske og fangst	Oljeut- vinning og berg- verks- drift	Industri	Kraft- og vass- for- syning	Byggje- og anleggs- verk- semd	Vare- handel, hotell- og restau- rant- verk- semd	Transport, lagring, post- og telekom- munika- sjonar	Bank-, finan- sierings- og forsikrings- eigedoms- drift og forretnings- messig teneste- yting	Offent- leg, sosial og privat tenes- teyting
Kommunen .....	667	149	3	133	8	66	67	36	13	192
Menn .....	401	101	3	114	7	63	18	28	7	60
Kvinner .....	266	48	-	19	1	3	49	8	6	132
<b>Type bustadstrøk og kjønn</b>										
<b>Tettstader</b>										
Tettbygde strøk .....	-	-	-	-	-	-	-	-	-	-
Menn .....	-	-	-	-	-	-	-	-	-	-
Kvinner .....	-	-	-	-	-	-	-	-	-	-
Spreittbygde strøk .....	666	149	3	133	8	65	67	36	13	192
Menn .....	400	101	3	114	7	62	18	28	7	60
Kvinner .....	266	48	-	19	1	3	49	8	6	132
Uoppgitt .....	1	-	-	-	-	1	-	-	-	-
<b>Delområde, grunnkrins og kjønn</b>										
01 Hægebostad .....	266	57	2	65	2	18	27	16	8	71
Menn .....	157	36	2	58	1	17	5	11	5	22
Kvinner .....	109	21	-	7	1	1	22	5	3	49
0101 Snartemo .....	44	8	-	4	-	4	4	6	2	16
Menn .....	25	6	-	3	-	4	-	4	2	6
Kvinner .....	19	2	-	1	-	-	4	2	-	10
0102 Gyberg .....	39	10	-	11	1	-	3	4	1	9
Menn .....	18	5	-	8	-	-	1	1	1	2
Kvinner .....	21	5	-	3	1	-	2	3	-	7
0103 Birkeland .....	99	15	1	29	1	8	12	3	4	26
Menn .....	63	10	1	26	1	8	2	3	2	10
Kvinner .....	36	5	-	3	-	-	10	-	2	16
0104 Lauen .....	39	12	-	15	-	2	4	1	1	4
Menn .....	24	6	-	15	-	1	-	1	-	1
Kvinner .....	15	6	-	-	-	1	4	-	1	3
0105 Tingvatn .....	33	7	1	3	-	3	3	2	-	14
Menn .....	20	6	1	3	-	3	2	2	-	3
Kvinner .....	13	1	-	-	-	-	1	-	-	11
0106 Naglestad .....	12	5	-	3	-	1	1	-	-	2
Menn .....	7	3	-	3	-	1	-	-	-	-
Kvinner .....	5	2	-	-	-	-	1	-	-	2
02 Eiken .....	400	92	1	68	6	47	40	20	5	121
Menn .....	243	65	1	56	6	45	13	17	2	38
Kvinner .....	157	27	-	12	-	2	27	3	3	83
0201 Neset .....	37	5	-	10	2	2	6	-	1	11
Menn .....	26	4	-	10	2	2	4	-	1	3
Kvinner .....	11	1	-	-	-	-	2	-	-	8
0202 Kvåle .....	21	8	-	1	1	4	5	-	-	2
Menn .....	13	7	-	1	1	4	-	-	-	-
Kvinner .....	8	1	-	-	-	-	5	-	-	2
0203 Eiken .....	137	15	1	27	-	18	13	11	2	50
Menn .....	79	13	1	20	-	17	4	8	-	16
Kvinner .....	58	2	-	7	-	1	9	3	2	34
0204 Hobblesland .....	44	17	-	5	1	3	6	1	-	11
Menn .....	26	13	-	4	1	3	1	1	-	3
Kvinner .....	18	4	-	1	-	-	5	-	-	8
0205 Bryggeså .....	116	29	-	15	-	16	9	8	1	38
Menn .....	69	17	-	12	-	15	4	8	-	13
Kvinner .....	47	12	-	3	-	1	5	-	1	25
0206 Nøkland .....	45	18	-	10	2	4	1	-	1	9
Menn .....	30	11	-	9	2	4	-	-	1	3
Kvinner .....	15	7	-	1	-	-	1	-	-	6
Uoppgitt .....	1	-	-	-	-	1	-	-	-	-

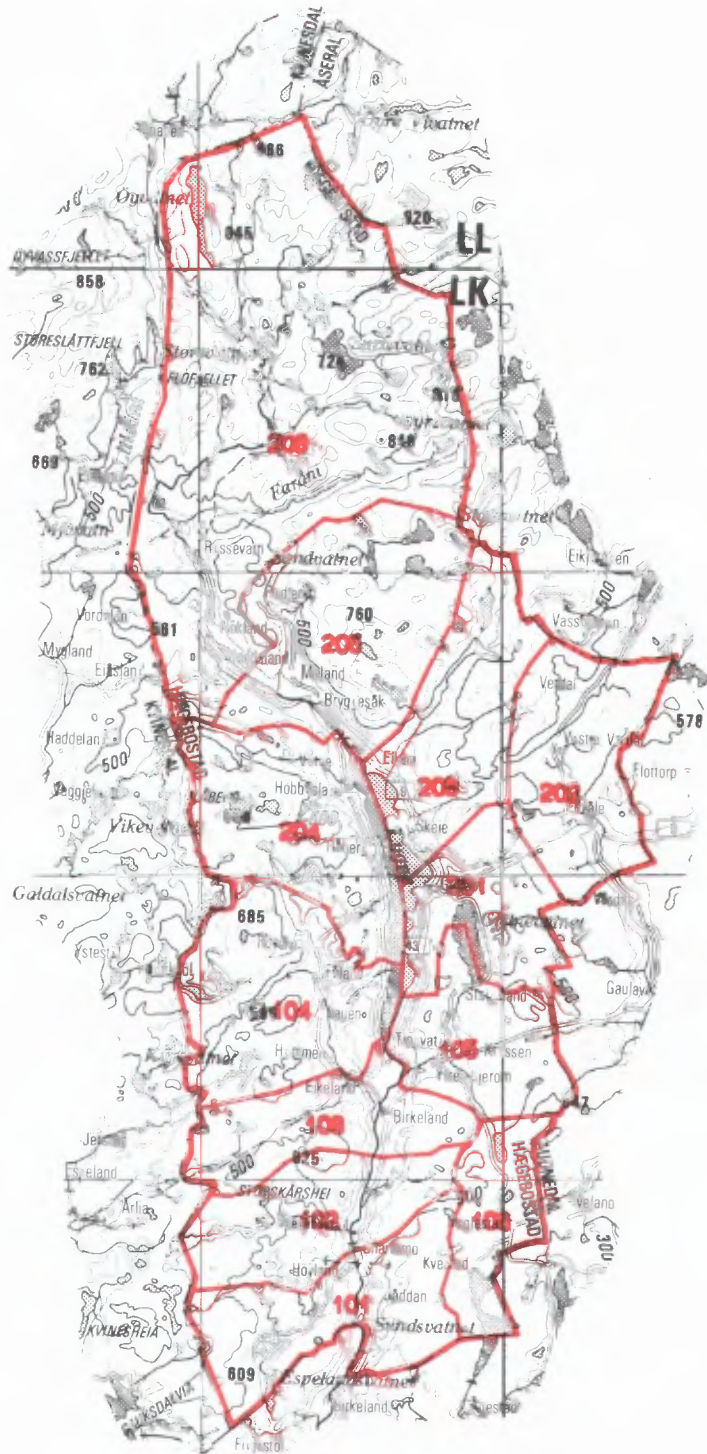
Tabell 28. Privathushald. Utvalde kjenneteikn for bustadstandard, og disponering av personbil. Bustadstrøk/grunnkrins. 3. november 1990

	Alle privat- hushald	Bustaden har både bad og WC	Kjøkken 6 m <sup>2</sup> eller større	Bustaden bygd etter 1960	Hushaldet eig bustaden	Hushaldet dispo- nerer bil	Bustad- romma er på eitt plan	Bustaden ligg i 2. et. eller høgare og huset har ikkje heis
Kommunen .....	538	515	506	272	463	428	476	40
<b>Type bustadstrøk</b>								
<b>Tettstader</b>								
Tettbygde strøk .....	-	-	-	-	-	-	-	-
Spreittbygde strøk .....	538	515	506	272	463	428	476	40
Uoppgitt .....	-	-	-	-	-	-	-	-
<b>Delområde og grunnkrins</b>								
01 Hægebostad .....	264	248	243	115	233	200	230	19
0101 Snartemo .....	60	54	55	25	53	45	50	4
0102 Gyberg .....	35	30	32	15	27	22	24	3
0103 Birkeland .....	81	80	75	38	72	64	78	10
0104 Lauen .....	37	36	34	15	32	30	34	-
0105 Tingvatn .....	39	38	36	15	38	30	34	1
0106 Naglestad .....	12	10	11	7	11	9	10	1
02 Eiken .....	274	267	263	157	230	228	246	21
0201 Neset .....	27	26	26	12	19	23	25	4
0202 Kvåle .....	15	14	14	6	15	13	14	2
0203 Eiken .....	93	92	89	69	80	82	83	9
0204 Hobbesland .....	30	30	30	13	23	23	27	1
0205 Bryggeså .....	71	69	69	35	56	58	64	2
0206 Nøkland .....	38	36	35	22	37	29	33	3
Uoppgitt .....	-	-	-	-	-	-	-	-





# 1034 HÆGEBOSTAD



207 Grunnkrinsnummer  
— Kommunegrense  
— Grense for delområde og grunnkrins

Kartgrunnlag M ca. 1:250 000  
Løyvenr. 74/91 Statens kartverk



**FoB 90**

Folke- og bustadteljing 1990 blir gjennomført av Statistisk sentralbyrå

Oppgåvene er undergitt teleplikt. Dei vil berre bli nytta til å utarbeide statistikk og vil bli oppbevarte på ein trygg måte.

**VIKTIG:**  
Bruk helst blyant eller blå/svart kulepenn

Slik:

Ikkje slik:



**1 Kven bur du saman med i leilegheita?**

Rettleiinga fortel kva vi meiner med ei leilegheit. Set fleire kryss om nødvendig.

- |                                              |                                                                                                               |
|----------------------------------------------|---------------------------------------------------------------------------------------------------------------|
| <input type="checkbox"/> Ingen               | <input type="checkbox"/> Sysken                                                                               |
| <input checked="" type="checkbox"/> Ektemake | <input checked="" type="checkbox"/> Svigerforeldre, svigerinne, svoger, svigerbarn, tante, onkel, niese, nevo |
| <input type="checkbox"/> Sambuar             | <input type="checkbox"/> Besteforeldre, barnebarn                                                             |
| <input type="checkbox"/> Dotter, son         | <input type="checkbox"/> Andre personar                                                                       |
| <input type="checkbox"/> Mor, far            |                                                                                                               |

**2 Hadde du inntektsgivande arbeid i minst 100 timar i året frå 3. nov. 1989 til 2. nov. 1990?**

Arbeid som ulønt familiemedlem i familiebedrift blir også rekna som inntektsgivande arbeid (t.d. butikk, gardsbruk).

- Ja  Nei

**!** Svare du nei her, skal du ikkje fylle ut resten av denne sida.

**3 Kor mange månader hadde du heiltids- og/eller deltidsarbeid i året frå 3. nov. 1989 til 2. nov. 1990?**

Sjå rettleiinga.

Heiltid: ..... månader

Deltid: ..... månader

**4 For opp namn og adresse på den arbeidsstaden (bedrifta) der du hadde inntektsgivande arbeid lengst tid i året frå 3. nov. 1989 til 2. nov. 1990.**

Med bedrift meiner vi fabrikk, butikk, gardsbruk, likningskontor e.l.

Namn: .....

Gate/veg: .....

Poststad: .....

**5 Gjer greie for verksemda på denne arbeidsstaden så nøye som du kan.**

Skriv t.d. produksjon av møblar, sal av bilar, bokhandel, jordbruk, utleige av maskiner, arkitektverksemd e.l.

Verksemd: .....

**6 Kva for yrke (tittel) hadde du på denne arbeidsstaden?**

Skriv t.d. heimhjelp, rørleggjar, frisør, sjukepleiar, reingjeringshjelp, kokk, platearbeidar, salskonsulent, førskulelærar e.l.

Yrke: .....

**7 Korleis er/var du knytt til arbeidsstaden du nemnde i spørsmål 4?**

- Som fast eller mellombels tilsett
- Som sjølvstendig næringsdrivande (eigar)
- Som familiemedlem utan fast lønn i familiebedrift

**8 Hadde du inntektsgivande arbeid i veka 27. okt. - 2. nov. 1990?**

Sjå rettleiinga.

- Ja  Nei

**!** Svare du nei her, skal du ikkje fylle ut resten av denne sida.

**9 Kva er den vanlege/avtala arbeidstida di i veka?**

- 1-9 timar  30-34 timar
- 10-19 timar  35-39 timar
- 20-29 timar  40 timar eller meir

**10 Kor mange timar inntektsgivande arbeid utførte du i veka 27. okt. - 2. nov.?**

- 1-9 timar  35-39 timar
- 10-19 timar  40 timar eller meir
- 20-29 timar  Ingen, eg arbeidde ikkje denne veka
- 30-34 timar

**!** Arbeidde du ikkje denne veka, skal du ikkje fylle ut resten av denne sida.

**11 Kvar møtte du på arbeid i veka 27. okt. - 2. nov.?**

Sjå rettleiinga.

- Eg møtte fast på same arbeidsstaden/adressa som eg førte opp i spørsmål 4
- Eg møtte fast på ein annan stad. Skriv adressa
- Kommune: .....
- Gate/veg: .....
- Poststad: .....
- Eg møtte på ulike stader denne veka

**!** Møtte du på ulike stader denne veka, skal du ikkje fylle ut resten av denne sida.

**12 Kor mange gonger reiste eller gjekk du frå heimstaden din til arbeidsstaden i veka 27. okt. - 2. nov.?**

Med heimstad meiner vi adressa i namnefeltet øvst på skjemaet.

- Ingen, eg bur på arbeidsstaden (arbeider heime)  1 gong
- 2-3 gonger
- Ingen, eg var ikkje på heimstaden denne veka  4 gonger eller fleire

**!** Reiste du ikkje denne veka, skal du ikkje fylle ut resten av denne sida.

**13 Kor lang tid brukte du til vanleg frå heimstaden til arbeidsstaden (ein veg) i veka 27. okt. - 2. nov.?**

- Under 15 min  45-59 min
- 15-29 min  60-89 min
- 30-44 min  90 min eller meir

**14 Kva for transportmiddel brukte du til vanleg frå heimstaden til arbeidsstaden (ein veg) i veka 27. okt. - 2. nov.?**

Set fleire kryss om nødvendig.

- Bil  Båt
- Buss  Brukte sykkel, gjekk i meir enn 10 min
- Tog, trikk, T-bane  Anna

**VIKTIG:**  
 Bruk helst  
 blyant eller  
 blå/svart kulepenn



Slik:

Ikkje slik:

Spørsmåla på denne sida gjeld leigheita der oppgavegivaren er registrert som busett 3. november 1990 i Folkeregisteret, sjå adressa i namnefeltet på den andre sida.

- 1 Har andre som bur i leigheita fått bustadskjema?  Ja  Nei

Dersom det er motteke eitt bustadskjema i leigheita, skal det fyllast ut og sendast tilbake i svarkonvolutten saman med alle personskjema.

Dersom fleire i leigheita har fått bustadskjema, treng de berre svare på spørsmåla om bustaden (leigheita) på eitt av dei. For kvar leigheit skal det nyttast berre ein svarkonvolutt. Send derfor alle skjema frå dei busette i leigheita tilbake i den same svarkonvolutten.

- 2 Kor mange rom på 6 m<sup>2</sup> eller meir er det i leigheita? Ta ikkje med kjøkken, gang, bad o.l.

1  2  3  4  5

6  7  8  9 eller fleire

- 3 Kor stor er leigheita målt i kvadratmeter? Ta med alle rom til bustadformål, også kjøkken, gang, bad o.l.

Under 50 m<sup>2</sup>  100-129 m<sup>2</sup>

50-59 m<sup>2</sup>  130-149 m<sup>2</sup>

60-79 m<sup>2</sup>  150-199 m<sup>2</sup>

80-99 m<sup>2</sup>  200 m<sup>2</sup> eller meir

- 4 Kor stort er kjøkkenet i leigheita?

6 m<sup>2</sup> eller større  Det er ikkje kjøkken i leigheita

Mindre enn 6 m<sup>2</sup>

- 5 Er det bad eller dusj inne i leigheita?

Ja  Nei

- 6 Er det vassklosett inne i leigheita?

Ja  Nei

- 7 Kva slags kjelder til oppvarming er det i leigheita?

Sentralvarme (radiatorar e.l.)  Omnar for flytande brensel (olje, parafin e.l.)

Elektriske omnar, varmekablar e.l.  Omnar for fast brensel (ved, koks e.l.)

- 8 Har leigheita kjøkken, bad/dusj, wc og minst eitt bustadrom i same etasje?

Ja  Nei

- 9 Kva etasje ligg leigheita i?

Set fleire kryss dersom leigheita har bustadrom i fleire etasjar.

Kjellaretasje  Underetasje

1.  2.  3.  4.  5. eller hogare

- 10 Kva slags eige-/leigeforhold er det til leigheita? Set berre eitt kryss.

Eg/vi eig ho gjennom eit burettslag eller bustadaksjeselskap

Eg/vi eig ho aleine eller saman med andre

Eg/vi leiger ho gjennom arbeidet (tenestebustad)

Eg/vi leiger ho for eit avgrensa tidsrom

Eg/vi leiger ho på andre vilkår

- 11 Kor mange personbilar disponerer dei som bur i leigheita?

Ingen  1  2  3 eller fleire

- 12 Sorterer hushaldet til vanleg avfallet sitt?

Set berre kryss for avfallstypar som blir leverte/henta etter at dei er sorterte ut.

Inga særskild sortering. Praktisk vanskeleg, manglar tilbod e.l.

Papir  Måling, lakk, olje e.l.

Glas  Anna avfall

Batteri

- 13 Kva slags hus ligg leigheita i? Sjå rettleiinga.

Frittliggjande einebustad eller våningshus knytt til gardsdrift

Hus i kjede, rekkjehus, terrassehus eller vertikaldelt tomannsbustad

Horisontaldelt tomannsbustad eller anna bustadbygg med mindre enn 3 etasjar

Blokk, leigegard eller anna bustadbygg med 3 etasjar eller meir

Forretningsbygg, pensjonat, aldersheim, militærforlegning eller anna bygg for felleishushald

- 14 Er det heis i huset?

Ja  Nei

- 15 Kor mange leigheiter er det i huset?

1  2  3  4  5

6  7  8  9 eller fleire

- 16 Når vart huset bygd? (opphavleg byggjeår)

1900 eller før  1946 - 1960

1901 - 1920  1961 - 1970

1921 - 1940  1971 - 1980

1941 - 1945  1981 - 1990

Pris kr 50,00

Publikasjonen kjem ut i kommisjon hos Universitetsforlaget, Oslo, og er til salgs hos alle bokhandlarar.

ISBN 82-537-3264-3