

1135 SAUDA



Folke- og bustadteljing 1990

Sauda

**FOLKE- OG BUSTADTELJING
1990**

KOMMUNEHEFTE

1135 SAUDA

STATISTISK SENTRALBYRÅ
OSLO-KONGSVINGER 1991

ISBN 82-537-3271-6

EMNEGRUPPE
31 Folketellinger

ANDRE EMNEORD
Arbeidstid
Befolkning
Boliger
Grunnkretser
Husholdninger
Sysselsetting
Yrkesaktive

Forord

Hovudformålet med Folke- og bustadteljing 1990 er å gi eit bilete av befolkningen og levekåra i det norske samfunnet.

Eit anna viktig formål er å gi statistikk for mindre geografiske område som kommunar og delar av kommunar. For å dekkje dette formålet gir Statistisk sentralbyrå ut eit statistisk hefte for kvar kommune.

Når kommunehefta for alle kommunane i eit fylke er publiserte, vil det bli laga eit samandrag for fylket med tabellar som svarar til dei som finst i kommunehefta. Når alle kommunane i landet har fått hefta sine, vil det også bli laga eit samandrag for heile landet.

Innan utgangen av 1992 vil det vere etablert ein endeleg folketeljingsfil, og det blir utarbeidd eit hefte som dokumenterer folketeljingsprosjektet.

Resultata frå FoB90 vil i tillegg vere tilgjengelege i databasar i SSB, bl.a. Regionalstatistisk database. Det er vidare planar om ei spreiding av folketeljingsdata i samband med publisering av annan statistikk frå SSB. Resultata vil ein også kunne få på maskinlesbar form. Brukarar som ønskjer meir omfattande bearbeiding av materialet vil få dette gjort i SSB mot å betale kostnadene.

Oslo/Kongsvinger, 11. desember 1991

Svein Longva

Jan Furseth

Innhald

	Side
Tabellregister	6
Figurdel	7
Tekstdel	
1. Formål	8
2. Opplegg og gjennomføring	8
2.1. Kva statistikken omfattar	8
2.2. Grunnlag for statistikken	8
2.3. Datainnsamling	8
3. Feilkjelder og uvisse resultat	8
4. Einingar, geografiske nivå og kjennemerke	9
4.1. Einingar	9
4.2. Geografiske nivå	10
4.3. Kjennemerke	11
4.3.1. Personkjennemerke	11
4.3.2. Bustadkjennemerke	14
4.3.3. Hushaldskjennemerke	15
5. Merknader til tabellane	16
Tabelldel	17
Vedlegg	
Kart over grunnkrinsar	
Kart over tettstader	
Personskjema	
Bustadskjema	

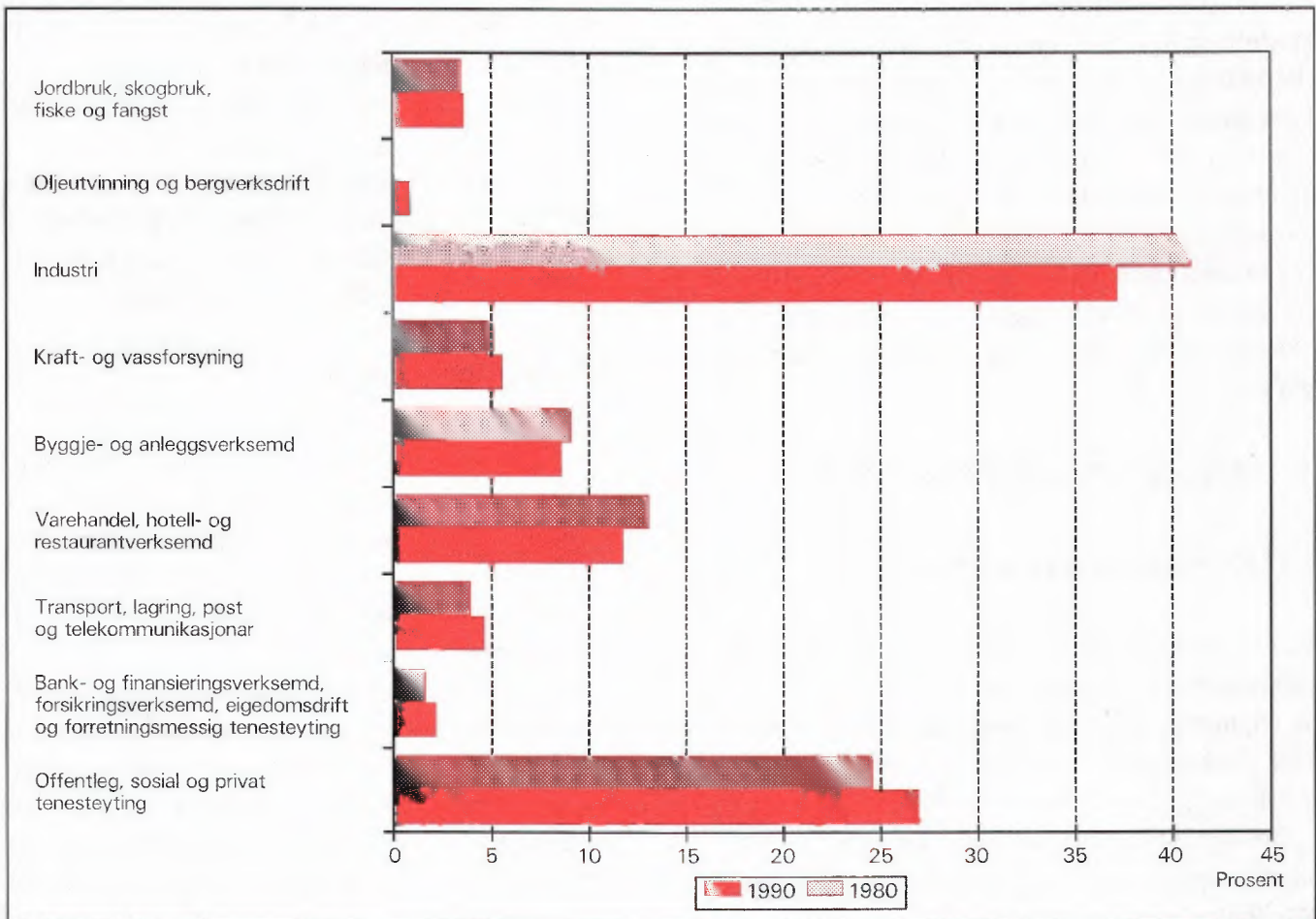
Standardteikn i tabellar

- Null
- 0,0 Mindre enn 0,5 av den brukte eininga

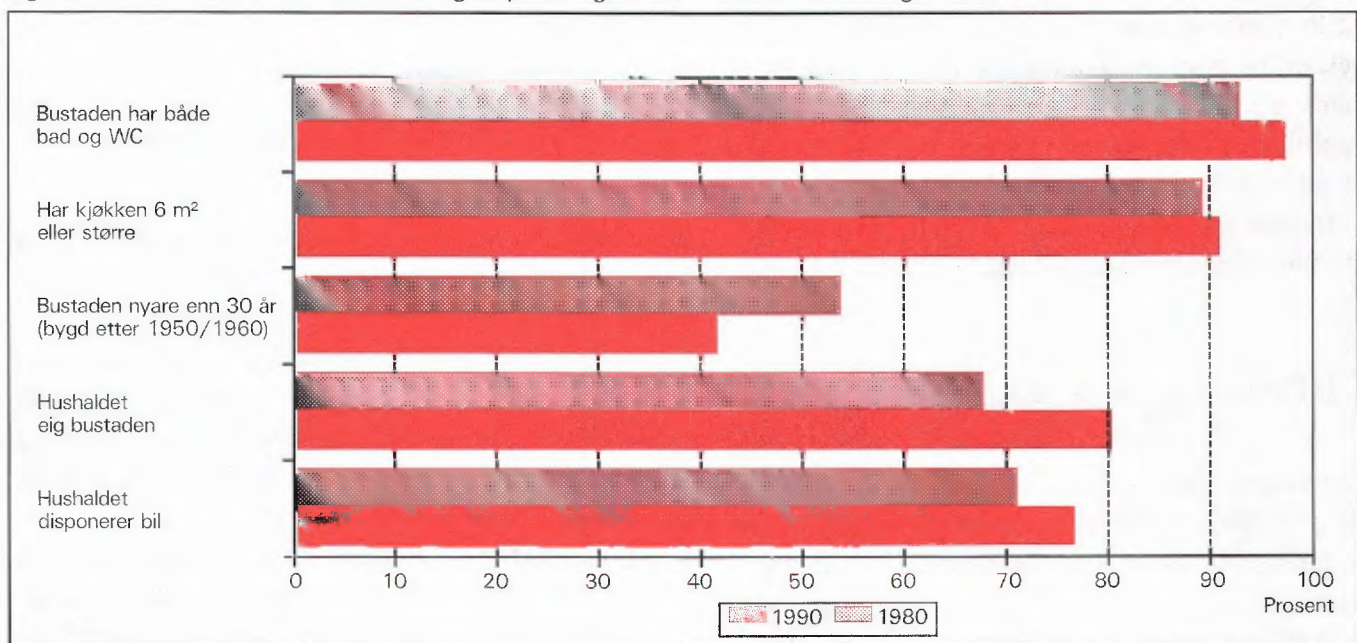
Tabellregister

	Side
1. Folkemengd ved folketeljingane 1875 - 1990, etter kommunegrenser pr. 3. november 1990	17
2. Folkemengd etter kjønn, ekteskapeleg status og alder. 3. november 1990	17
3. Hovudtal for utdanning. Personar 16-66 år etter yrkesaktivitet, arbeidstid i året, kjønn og utdanning. 3. november 1989 - 2. november 1990	18
4. Personar 16 år og over. Hovudtal for yrkesaktivitet i året 3. november 1989 - 2. november 1990 .	19
5. Hovudtal for yrkesaktive i året 3. november 1989 - 2. november 1990	20
6. Yrkesaktive 16 år og over, etter alder og næring/yrkesfelt. 3. november 1989 - 2. november 1990 .	21
7. Yrkesaktive 16 år og over, etter kjønn, arbeidstid i året og næring/yrkesfelt. 3. november 1989 - 2. november 1990	22
8. Hovudtal for yrkesaktive i veka 27. oktober - 2. november 1990, etter vanleg/avtala arbeidstid . . .	24
9. Yrkesaktive 16 år og over i veka 27. oktober - 2. november 1990, etter kjønn, vanleg/avtala arbeidstid og næring/yrkesfelt	25
10. Yrkesaktive 16 år og over med fast oppmøteplass på arbeid i veka 27. oktober - 2. november 1990, etter talet på arbeidsreiser, reisetid og yrkesfelt/oppmøteplass	26
11. Yrkesaktive 16 år og over med fast arbeidsreise i veka 27. oktober - 2. november 1990, etter reisemåte, oppmøteplass, talet på arbeidsreiser, reisetid og etter reisemåte, kjønn og alder	27
12. Bustader og busette. Hustype, talet på rom, kjøkken. 3. november 1990	28
13. Bustader, rom og busette, etter hustype. 3. november 1990	28
14. Bustader etter eigeform og areal. Rom og busette, etter eigeform. 3. november 1990	28
15. Bustader etter talet på rom og talet på busette. 3. november 1990	29
16. Bustader etter byggjeår for huset og hustype/eigeform/kjelde til oppvarming. Busette og rom, etter byggjeår for huset. 3. november 1990	29
17. Bustader og busette. Sanitærutstyr, storleik og tilgjenge. 3. november 1990	30
18. Bustader etter standardindikatorar. Busette etter alder og standardindikatorar. 3. november 1990 . .	31
19. Hushald, familiar og personar, etter hushaldstipe. Hushald etter hushaldstipe og talet på familiar i hushaldet/yrkesaktivitet i hushaldet/eigeform/talet på rom i bustaden og kjøkken. 3. november 1990	32
20. Hushald, familiar og personar, etter hushaldsstorleik/hushaldstipe. Absolutte tal og prosent. 3. november 1990	33
21. Hushald etter hushaldstipe og disponering av personbil/sortering av avfall. 3. november 1990	34
22. Familiar i privathushald etter familietype. Personar etter alder og familietype. 3. november 1990	34
23. Hovudtal for par og personar i par. 3. november 1990	35
24. Barn 0-17 år etter alder, familietype og mors/fars yrkesaktivitet i veka 27. oktober - 2. november 1990	35
25. Personar 67 år og over. Alder, talet på personar i hushaldet, hushaldstipe og indikatorar for bustadstandard. 3. november 1990	36
26. Folkemengd etter alder, kjønn og type bustadstrøk/grunnkrins. 3. november 1990	37
27. Yrkesaktive 16 år og over i året, etter næring, kjønn og type bustadstrøk/grunnkrins. 3. november 1990	39
28. Privathushald. Utvalde kjenneteikn for bustadstandard, og disponering av personbil. Bustadstrøk/grunnkrins. 3. november 1990	41

Figur 1. Yrkesaktive 16 år og over, etter næring. Prosent. 1980 og 1990



Figur 2. Hovudtal for bustadstandard og disponering av bil. Prosent. 1980 og 1990



1. Formål

Hovudformålet med Folke- og bustadteljing 1990 (FoB90) er å gi eit bilete av befolkningen og levekåra i det norske samfunnet. Moderne folketeljingar legg stor vekt på å sjå opplysningar om bustader og butilhøve, sysselsetjing og yrke, utdannings- og inntektsforhold, arbeidsreiser mv. i samanheng.

Formålet med denne publikasjonen er å gi ei omtale av kvar kommune, og av område som er mindre enn ein kommune (delområde, krinsar, tettstader).

2. Opplegg og gjennomføring

2.1. Kva statistikken omfattar

FoB90 omfattar alle personar (også utanlandske statsborgarar) som var registrerte som busette i Noreg på teljingstidspunktet 3. november 1990, i samsvar med forskriftene om føring og ordning av folke-registra.

Bustadteljinga har med alle privatbustader der minst éin person var registrert som busett 3. november 1990.

Teljinga omfattar *ikkje* bustader der det ikkje budde folk eller der det budde nokon berre mellombels (t.d. ugifte personar som oppheldt seg utanom foreldrehimen på grunn av skolegang). Det er heller ikkje henta inn opplysningar om bustaden for dei som oppheldt seg i aldersheimar, pleieheimar, barneheimar og andre fellesinstitusjonar og får stell og tilsyn der.

Eininga *hus* er ikkje med i teljinga, men det blir gitt nokre opplysningar om det huset som bustaden ligg i.

2.2. Grunnlag for statistikken

I kommunar med færre enn 6 000 innbyggjarar fekk alle personar som var fødte i 1974 eller tidlegare, eit personskjema. Den eldste i kvar familie fekk i tillegg eit bustadskjema.

Svara på spørsmåla på desse utgjer dei fleste opplysningane i folke- og bustadteljinga. Dei andre oppgåvene kjem frå ulike statistiske og administrative register. Dei viktigaste registerkjennemerka er kjønn, alder og andre demografiske kjennemerke og utdanning.

I kommunar med 6 000 eller fleire innbyggjarar er det henta inn opplysningar på skjema berre frå eit utval av befolkningen 16 år og over. Teljingsopplegget i utvalskommunane blir omtala i hefta for dei respektive kommunane, og i det informasjonsheftet som er nemnt.

Det er laga eit eige informasjonshefte som m.a. gjer greie for bakgrunn, metode, fagleg innhald og opplegg for bearbeiding av teljinga. Heftet kan ein få ved å vende seg til SSB, Folketeljingskontoret.

2.3. Datainnsamling

Folketeljingsskjema blei sende i posten direkte til kvar einskild oppgavegivar. Namn og adresse frå Det sentrale personregister (DSP) blei førde på i førehand.

Alle oppgavegivarane fekk eit personskjema med rettleiing. I tillegg fekk den eldste i kvar familie eit bustadskjema og ein svarkonvolutt.

Utfylte skjema frå alle oppgavegivarane i leilegheita/bustaden blei sende samla tilbake i svarkonvolutten. Der det budde fleire familiar i same bustad, blei det berre brukt éin svarkonvolutt og berre eitt bustadskjema blei utfylt. Innsamlingsmetoden gav derfor grunnlag for å gruppere personar til hushald (sjå nedanfor).

Personar som ikkje hadde sendt inn folketeljingskjema til rett tid, fekk tilsendt inntil to adresserte purringar.

3. Feilkjelder og uvisse resultat

Ved gjennomføring og bearbeiding av ei statistisk undersøking vil det alltid kunne oppstå feil som kan gi utslag i resultatata.

Dei fleste feila oppstår vanlegvis under oppgaveinnhentinga og kjem av urette svar eller mangelfullt utfylte skjema. Ved bearbeiding kan det oppstå feil når opplysningane blir koda, i vårt tilfelle spesielt opplysningane om næring og yrke.

SSB har ikkje kontakta oppgavegivarane dersom det vart funne feil eller manglar ved utfyllinga. Materialet har likevel gjennomgått omfattande maskinelle kontroll- og opprettingsrutinar. For kjennemerke med uoppgitt svar er det rekna ut eit mest mogleg sannsynleg svar på grunnlag av dei andre opplysningane personen har gitt og ut frå svara frå andre oppgavegivarar.

Kontroll- og opprettingsrutinane vil bli nærare omtala i publikasjonen som dokumenterer FoB90-prosjektet. Publikasjonen vil bli gitt ut sist i 1992.

SSB gjennomfører ei kvalitetsundersøking i samband med folketeljinga. Undersøkinga tek sikte på å kontrollere kvaliteten av hushaldssamansetjinga i folketeljinga. Vidare skal ein vurdere eventuelle konsekvensar for statistikken av å nytte regelverket i folkeregisterlova som grunnlag for geografisk plassering av befolkningen. Ein ventar at resultatane vil liggje føre i 1992.

4. Einingar, geografiske nivå og kjennemerke

Når ikkje anna er nemnt, gjeld opplysningane situasjonen 3. november 1990.

4.1. Einingar

Person

Teljinga omfattar alle personar som etter folkeregisteret er registrert som busett i Noreg på teljingsdagen 3. november 1990. Kven som skal reknast som busett og kvar dei skal ha adressa si, går fram av forskriftene om føring og ordning av folkeregistra.

Busette

Med busette meiner vi personar busette i privathushald. Talet på *busette i alt* vil derfor vere mindre enn talet på *personar i alt* i kommunen (folkemengd).

Barn

I tabellane 19-21 og 23-24 omfattar omgrepet *Barn* ugifte heimebuande barn under 18 år som er registrerte busette i familien til minst ein av foreldra eller andre føresette. Eldre barn som bur i heimen, er ikkje rekna som barn etter denne definisjonen.

Par (ektepar og sambuarpar)

Som *Par* blir rekna gifte par og sambuarpar.

Gifte par er ektepar som er registrerte busette i same privatbustad, aldersheim, pleieheim e.l.

Sambuarpar er personar som lever saman i ekteskapsliknande forhold utan å ha inngått formelt ekteskap.

Begge personane i eit par må vere registrerte som busette på same adressa.

Familie

Som familie reknar vi:

- ektepar og eventuelle ugifte heimebuande barn utan omsyn til alderen på barnet
- mor/far med ugifte heimebuande barn utan omsyn til alderen på barnet
- kvar enkelt person som ikkje høyrer med i gruppene over (einsleg)

Eit familienummer er eitt av kjennemerka for kvar person i Det sentrale personregister. Grupperinga til familie i teljinga er gjort med utgangspunkt i dette familienummeret.

Alle i ein familie i teljinga må vere registrerte busette på same adressa (same kommune og poststad), og dei kan berre inngå i eitt hushald. Personar, t.d. ektefellar, som etter denne regelen er plasserte på kvar sin stad, er ikkje grupperte til same familie i teljinga, sjølv om dei har likt familienummer i Det sentrale personregister.

Barn som har gått ut av familien fordi dei har fått egne barn, har meldt flytting og/eller inngått ekteskap, blir aldri rekna til foreldra sin familie på eit seinare tidspunkt. Når t.d. eit ektepar bur saman med eit skilt barn, utgjer ektefellane og barnet kvar sin familie.

Ein familie kan aldri bestå av meir enn to generasjonar.

Ugifte sysken som bur saman i ein bustad der ingen av foreldra er busette, blir rekna som kvar sin éinpersonfamilie.

Personar med ukjend bustad eller familienummer blir rekna som einslege (éinpersonfamiliar).

I eit sambuarpar utgjer kvar sambuar sin eigen familie saman med egne barn. Felles barn er med i familien til éin av foreldra.

Hushald

Til same hushald er rekna personar som er registrerte busette i same bustad. Slike hushald blir kalla *bustadhushald*. Eit hushald kan vere samansett av ein eller fleire familiar. Grupperinga av personar til bustadhushald er hovudsakleg gjort ut frå innsendingsmåten (felles retur) og opplysningar gitt i teljingsskjemaet. Sjølv om Det sentrale personregister ikkje gir oversikt over kven som bur saman i kvar einskild bustad, er adresseopplysingane i registeret nytta som eit supplement i arbeidet med å konstruere hushaldet.

I teljinga blir det skilt mellom privat- og felleshushald.

Grappa *Privathushald* omfattar personar som er registrerte som busette i same privatbustad. Sidan alle opplysningane om hushald i teljinga er knytt til denne typen, er talet på hushald i alt derfor lik talet på privathushald.

Til *Felleshushald* er rekna slike som er registrerte busette i aldersheimar, pleieheimar, barneheimar o.l., og som får stell og tilsyn der. Tilsette som er busette i/ved felleshushaldet, er alltid rekna som busette i privathushald. Det same gjeld militært personell som er registrerte busette i forlegningen.

Folketeljinga gir ikkje statistikk over felleshushald. Det er hovudsakleg fordi personar som oppheld seg på institusjon, men som er registrerte busette i heimen, tilhører privathushaldet dei er registrerte i. Ein statistikk på dette grunnlaget ville derfor gi eit misvisande bilete.

Bustad (leilegheit)

Ein bustad er eitt eller fleire rom som er bygde eller ombygde til heilårs privatbustad for ein eller fleire personar. Det må vere tilgjenge til rommet/romma utan at ein må gå gjennom ein annan bustad. For å gjere det enkelt blir det i tabellane brukt nemninga bustad i staden for privatbustad.

Ein bustad er t.d. rekkjehusleilegheit, leilegheit i tomannsbustad, leilegheit i leigegard, blokkleilegheit og hybelleilegheit. Einebustad er også leilegheit.

Ein hybel i privathus er ein bustad dersom han har eigen inngang. I hybelhus er kvar hybel rekna som eigen bustad, også der rom som t.d. kjøkken og bad er felles. Leilegheiter og hyblar som blir disponerte av privathushald i sjukehus, institusjonar, militærforlegningar o.l., er alltid rekna som eigen bustad.

I somme tilfelle kan ein bustad omfatte meir enn ei leilegheit. Det gjeld når personar i same familie (t.d. ugifte barn) bur i eiga leilegheit (t.d. hybelleilegheit) på same adressa som resten av familien. I slike tilfelle omfattar bustaden alle leilegheitene som familiemedlemmane brukar.

Fordi omgrepet bustadhushald blir brukt, blir talet på bustader det same som talet på privathushald i teljinga.

Det er ikkje innhenta oppgåver for bustader der ingen er registrert busett (sjå avsnitt 2.1).

Hus er ikkje eiga eining i teljinga, men bustadkjennemerka omfattar nokre opplysningar om huset som bustaden ligg i.

4.2. Geografiske nivå

Grunnkrins, delområde

Grunnkrinsane er utforma slik at dei skal vere stabile over ein rimeleg tidsperiode. Ein grunnkrins er eit samanhengande geografisk område, og har mest mogleg einsarta natur, næringsgrunnlag, kommunikasjonsforhold og busetnad. Folkemengd og areal bør ikkje variere for sterkt. Visse variasjonar i befolkningsgrunnlaget finst likevel - ein krins i spreittbygde strøk kan ha under 100 innbyggjarar, medan dei tettast utbygde byområda kan ha over 1 000.

Fordi krinsen skal vere stabil, er han ikkje knytta opp til tettstadsavgrensinga. Ein krins kan derfor innehalde både tett og spreitt busetnad.

Det er ikkje stilt krav om at grunnkrinsgrensene skal falle saman med grensene for kyrkjesokn, skole- eller valkrinsar.

Landet er delt inn i om lag 13 600 grunnkrinsar.

Grunnkrinsane er grupperte saman til *delområde* (bydelar/bygdelag). I eit delområde er det vanlegvis 1 000 - 3 000 personar i spreittbygde strøk og 3 000 - 5 000 i tettbygde. I alt er det om lag 1 550 delområde i landet.

Alle adressene i landet er gitt kodar for grunnkrins og delområde. Kodane er ein del av datagrunnlaget i Det sentrale personregister. Grunnkrinsinndelinga i FoB90 kan samanliknast med FoB80. I visse tilfelle (ved krinsdelingar i perioden) må samanlikninga skje med utgangspunkt i grupper av 1990-krinsar.

Kart over grunnkrinsar og delområde er med som vedlegg til heftet.

Kommune

Vi går ut i frå at kvar einskild person i teljinga har bustaden sin i den kommunen og den bustaden der vedkommande var registrert som busett i Folkeregistret 3. november 1990.

Hovudregelen er at ein person skal registrerast som busett der han eller ho tar døgnkvila si. Dei viktigaste unntaka frå denne hovudregelen gjeld:

- Ugifte personar som pga. studier, skolegang eller verneplikts-/sivilteneste oppheld seg utanom foreldra/forsørgjaren sin bustad. Dei skal vere registrerte i foreldra/forsørgjaren sin bustad.
- Gifte personar som det meste av tida må bu borte frå heimen pga. arbeid, studier, verneplikts-/sivilteneste (t.d. yrkesaktive som er vekependlarar). Dei skal vere registrerte i ektefellen sin felles bustad.
- Personar som er innlagde på sjukehus eller sette inn i fengsel, arbeidsanstalt e.l. Dei skal vere registrerte der dei var busette før dei blei innlagde/innsette.

Personar som ikkje kan knytast til ein bestemt bustad, blir rekna til gruppa *Utan fast opphaldsstad*. Dei er rekna med i den kommunen der dei sist hadde fast bustad.

Det er ikkje innhenta opplysningar om mellombels bustad. Folketeljninga gir derfor ikkje oppgåver over den eksisterande befolkningen.

Tettstad

For at ei hussamling skal reknast som tettstad, må det bu minst 200 personar der, og avstanden mellom husa må normalt ikkje overstige 50 meter. Det er tillate med avvik etter skjøn for område som ikkje skal eller kan bli busette. Dette kan t.d. vere parkar, idrettsanlegg, industriområde, eller naturlege hindringar som elvar eller dyrkbare område. Hussamlingane som naturleg høyrer med til tettstaden, blir tekne med i ein avstand på 400 meter frå tettstadkjernen.

Tettstadsavgrensinga er uavhengig av grunnkrinsinndelinga, og kan også gå på tvers av kommuneinndelinga.

Kart over tettstadene i kommunen er med som vedlegg til heftet.

Tal for kvar einskild tettstad er gitt i tabellane 26-28, under *Tettbygde strøk*.

4.3. Kjennemerke

4.3.1. Personkjennemerke

Alder

I fordelinga etter alder er kvar person gruppert etter alder pr. 31. desember 1990. (Alder = 1990 minus fødselsår.)

Arbeidsreiser - generelt

Arbeidsreiseopplysningane omfattar oppmøteplass, talet på arbeidsreiser, reisetid og reisemåte (sjå dette). Kjennemerka gjeld personar 16 år og over som *utførte* inntektsgivande arbeid i teljingsveka frå 27. oktober til 2. november 1990 og som hadde ein *fast* oppmøteplass. Arbeidsreiseopplysningane gjeld reisa frå heimstaden (registrert bustad) til arbeidsstaden.

Det blei lagt spesiell vekt på utforminga av arbeidsreisespørsmåla. Både i spørsmålsteksten og rettleiinga blei det forklart at *heimstaden* er den bustadadressa som vedkommande var registrert som busett på i Folkeregisteret 3. november 1990.

Arbeidsreiser - talet på

Talet på arbeidsreiser er dei gongene oppgåvegivaren reiste *frå* heimstaden *til* arbeidsstaden (éin veg) i teljingsveka. Med *Heimstad* meiner vi alltid den bustadadressa som vedkommande er registrert busett på. For personar som budde mellombels på t.d. hybel eller brakke denne veka, er reisa mellom hybelen/brakka og arbeidsstad ikkje teken med. Personar som arbeidde i heimen (t.d. bønder) er grupperte til *reiste ikkje*. Det same gjeld personar som ikkje var på heimstaden i teljingsveka.

Arbeidstid

Teljninga har opplysningar om arbeidstid både i året (12-månadersperioden), og i teljingsveka frå 27. oktober til 2. november 1990. For veka er det dessutan eit skilje mellom vanleg/avtala og faktisk arbeidstid.

Arbeidstid i året

I FoB90 er årleg arbeidstid det samla talet på heile månader som vedkommande hadde arbeid, heiltid og/eller deltid, i alle arbeidsforhold. Som heiltid er rekna samla arbeidstid på 30 timar eller meir i veka, noe som svarar til 120 timar eller meir over ein 4-vekersperiode. Fråvære er ikkje trekt frå. Summen av månader med heiltids- og deltidsarbeid kan høgst vere 12.

Arbeidstid i veka (vanleg/avtala)

Den avtala arbeidstida i veka er gitt i timeverk og viser det timetalet den yrkesaktive har avtale om. For yrkesaktive som ikkje hadde inngått avtale om ei bestemt arbeidstid, gjeld oppgåva den gjennomsnittlege arbeidstida. Det same gjeld for personar med

varierende arbeidstid eller for dei som har skiftarbeid kombinert med friperiodar. Faste førebuingar ut over ordinær arbeidstid er inkludert (lærarar). Arbeidstid i fleire arbeidsforhold skulle summerast. Betalt fråvære er ikkje trekt frå, medan tilfeldig meirarbeid (sesongvariasjonar, overtid) derimot ikkje er lagt til.

Arbeidstid i veka (utført)

Faktisk utført arbeidstid er oppgitt i timeverk. Overtid og anna ekstraarbeid er rekna med, men omgrepet omfattar ikkje fråvære på grunn av sjukdom, ferie, permisjon med lønn o.l. Personar som ikkje var på arbeid i teljingsveka, t.d. på grunn av skift- eller turnusfridagar, utførte ikkje inntektsgivande arbeid denne veka.

Bustad

Sjå *Kommune* i avsnitt 4.2.

Bustadstrøk (tettbygd - spreittbygd)

Sjå *Tettstad* i avsnitt 4.2.

Ekteskapeleg status

Det er brukt fire hovudgrupperingar etter ekteskapeleg status, nemleg ugifte, gifte, enkjer/enkjemenn og separerte/skilde. Ekteskapeleg status omtalar den formelle situasjonen, ikkje faktiske samlivsforhold (sambuarar).

Familietype

Under omtalen av eininga *familie* (avsnitt 4.1 ovanfor) er det gjort greie for kven som skal reknast til same familie. På grunnlag av kva for personar som inngår i familien og kva for ekteskapeleg status dei har, blir familiane inndelte i typar, slik:

Einsleg	einpersonfamilie.
Ektepar utan barn	familien inneheld eit ektepar, men ingen ugifte, heimebuande barn.
Ektepar med barn	familien inneheld eit ektepar, og paret sine ugifte, heimebuande barn utan omsyn til alder.
Mor/far med barn	familien inneheld mor eller far og deira ugifte, heimebuande barn utan omsyn til alderen på barnet/barna.

Familietyper baserer seg på den formelle ekteskapelege statusen til personane i familien. I eit sambuarpar utgjer kvar einskild sambuar derfor sin eigen familie.

Heiltid/deltid

Ein person kjem i gruppa heiltidsarbeid når summen av avtala/vanleg arbeidstid i alle arbeidsforhold er 30 timar eller meir i veka (120 timar eller meir over ein 4-vekersperiode).

Næring

Yrkesaktive personar 16 år og over er grupperte etter næring ut frå opplysningar om 12-månadersperioden. Kjennemerket er knytta til det arbeidsforholdet som hadde vara lengst. Det er ikkje innhenta særskilte oppgåver om næring for teljingsveka frå 27. oktober til 2. november.

Næringsgrupperinga er gjord etter 1983-utgåva av Standard for næringsgruppering (Standardar for norsk statistikk 2). Standarden er eit fem-sifra pyramidisk system der kvart siffer viser eit grupperingsnivå.

FoB80 blei gruppert etter den førre utgåva av næringsstandarden (utgitt i 1978). Dei viktigaste endringane frå denne utgåva finn vi under Detaljhandel. Standardendringane har ingenting å seie for jamføringane med siste teljing for næring på 1-siffernivå.

Næringsgrupperinga kan etter mindre modifikasjonar på tabellnivå samanliknast med International Standard Industrial Classification of all Economic Activities (ISIC) frå 1968.

FN vedtok ein ny versjon av ISIC i 1989. Den nye versjonen vil etter kvart bli innarbeidd i næringsstandarden i dei fleste landa i Europa. Når den nye standarden blir innført i Noreg, vil folketeljingsmaterialet få næringskodar etter ISIC -89 i tillegg til dei noverande.

Oppmøteplass på arbeid

Oppmøteplassen er den staden der oppgåvegivaren møtte fram då arbeidsdagen tok til. Grupperingskriterium er kommune. Personar som møtte på ulike stader, var til sjøs e.l. har ikkje fast oppmøteplass.

Reisemåte til arbeidet

Reisemåten gjeld dei transportmidla vedkommande til vanleg brukte på arbeidsreisa (éin veg).

Reisetid til arbeidet

Reisetida er den tida det tek å kome *frå* heimstaden (registrert bustadadresse) *til* arbeidsstaden (éin veg). I reisetida er gongtid og ventetid under reisa rekna med. Det same gjeld faste gjeremål, t.d. å bringe barn

til barnehage. Tilfeldige gjeremål og forseiningar blir ikkje rekna med.

For pendlarar som budde mellombels utanom heimen (hybelen, brakka) blir reisetida rekna frå heimstaden og fram til arbeidsstaden.

Spreittbygd/tettbygd strøk

Sjå *Tettstad* i avsnitt 4.2.

Utdanning

Utdanningsopplysningane i publikasjonen er henta frå datafil over høgste utdanning blant befolkningen pr. 1. oktober 1989, såkalla omkoda utgåve (grupperinga av grunnleggjande fagutdanning - også den som blei fullført før skoleåret 1972/73 - byggjer på 9-årig grunnskole og er plassert på klasstrinn 10, nivå 3). Folketeljingsmaterialet vil bli oppdatert med utdanningsopplysningar pr. 1. oktober 1990 så snart denne årgangen ligg føre.

Opplysningane om utdanning fullført i utlandet etter 1. november 1980 er mangelfulle i data-materialet. Dette gjeld spesielt for dei som er fødde utomlands. SSB gjennomfører derfor ei eiga undersøking i 1991 om utdanning blant innvandrarane. Resultata frå undersøkinga er ikkje med i denne publikasjonen, men vil seinare gå inn i teljingsmaterialet.

Frå og med 1987 blir det i all utdanningsstatistikk frå SSB brukt seks-sifra utdanningskodar, etter Standard for utdanningsgruppering - Revidert 1989 (Standardar for norsk statistikk 7). Standarden er bygd opp som eit pyramidisk klassifikasjonssystem. Utdanninga er først ordna i grove grupper etter (samla) tid ved normal studieprogresjon. Gruppene blir kalla *utdanningsnivå*. Innanfor kvart nivå er utdanningane delte opp etter *fagfelt* og *faggrupper*. Ein del utdanningar som tidlegare var plasserte på for lågt nivå, har skifta nivå ved overgangen til revidert standard. Dei største gruppene er ingeniør- og helsefagutdanningar.

Resultata frå utdanningsstatistikken blir no presenterte etter omkoda utdanningskode (sjå ovanfor), medan folketeljinga i 1980 er basert på ein versjon av den gamle standarden som ikkje er omkoda. Derfor kan ikkje resultata frå dei to teljingane samanliknast. SSB kan lage statistikk som kan samanliknast på *grovt* nivå (grupper av utdanningsnivå) ved å dele inn FoB80 etter ny standard og kode om all grunnleggjande fagutdanning til 9 år. Slik statistikk må utførast som betalt oppdrag.

Yrke

Yrkesaktive personar 16 år og over er grupperte etter yrke ut frå opplysningar om 12-månadersperioden. Kjennermerket er knytt til det arbeidsforholdet som tok lengst tid. Det er ikkje innhenta særskilte oppgaver om yrke for teljingsveka frå 27. oktober til 2. november.

Grunnlaget for yrkesgrupperinga er Standard for yrkesgruppering i offentlig norsk statistikk (utgitt av Arbeidsdirektoratet i 1965). Standarden blir ofte omtala som NYK (Nordisk yrkesklassifisering). Til folketeljinga i 1980 blei standarden ajourført av SSB ved at nye yrkestitlar blei plasserte inn på riktig stad i systemet, ein del yrkesgrupper blei slått saman og andre blei splitta i fleire grupper. Etter 1980 har SSB halde fram med ajourføring med nye yrkesnemningar.

Yrke i folketeljinga er koda med tre av dei i alt fem sifra som standarden har.

Yrke er koda på same måten og etter same standarden både i FoB80 og FoB90, slik at det er mogleg å samanlikne yrkesstatistikken mellom dei to teljingane.

NYK og dermed teljinga kan berre til ein viss grad samanliknast med den nyaste (1988) utgåva av International Standard Classification of Occupations (ISCO). Derimot er det godt samsvar med førre ISCO (1958, revidert i 1968). Det er denne versjonen som pr. 1990 blir brukt i dei fleste europeiske landa.

Yrkesaktivitet

I FoB90 er det innhenta oppgaver om yrkesaktiviteten både for dei siste 12 månadene (3. november 1989 til 2. november 1990) og for den siste veka før teljings-tidspunktet (27. oktober - 2. november 1990).

Som yrkesaktive blir rekna personar 16 år og over som *hadde* inntektsgivande arbeid i minst 100 timar i 12-månadersperioden. Inntektsgivande arbeid er alt arbeid som blir utført mot betaling i form av lønn, inntekt av eiga verksemd, provisjon, honorar o.l. Deltidsarbeid, vikararbeid, barnepass, feriejobbar o.l. er også med. Det same gjeld sjukefråvære, ferie, permisjon med lønn o.l. Ved folketeljinga i 1980 skulle slikt fråvære ikkje reknast med. Arbeid som familiemedlemmer utan fast lønn i familiebedrift (t.d. butikk, gardsbruk) og verneplikts-/sivilteneste blir også rekna som yrkesaktivitet.

Dei som var yrkesaktive i 12-månadersperioden svarte også på om dei *hadde* inntektsgivande arbeid som varte minst 1 time i veka 27. oktober til 2. november 1990. Ved folketeljinga i 1980 måtte ein

ha utført arbeid som vara minst ein time for å bli rekna som yrkesaktiv i veka. Teljingane i 1980 og 1990 kan samanliknast fordi FoB90 også kan fordele dei yrkesaktive etter utført arbeidstid i veka.

Yrkesstatus

Yrkesaktive personar 16 år og over er grupperte etter yrkesstatus ut frå arbeidsforholdet dei oppgav for 12-månadersperioden. Det er ikkje innhenta særskilte oppgaver om yrkesstatus for teljingsuka frå 27. oktober til 2. november.

Personar (også medeigarar) som arbeidde i firma organiserte som aksjeselskap, andelslag eller andre selskapsformer med avgrensa ansvar, er alltid rekna som tilsette.

Ein person er rekna som sjølvstendig dersom vedkommande dreiv verksemd aleine for eiga rekning eller saman med andre med uavgrensa ansvar (t.d. i ansvarleg selskap).

Gruppa *Familiemedlem utan fast lønn i familiebedrift* omfattar personar som arbeidde i familieverksemd utan fast lønn, og som verken var eigar eller medeigar i verksemda. Eit familiemedlem utan fast lønn kan likevel ha lønn for arbeidet i form av kost og losji, del av overskott e.l.

Der ektefellar arbeidde i felles verksemd (t.d. gardsbruk) som ikkje var organisert som aksjeselskap e.l., er den eine ektefellen rekna som sjølvstendig og den andre som familiemedlem utan fast lønn, med mindre begge ektefellane var registrerte som eigarar av verksemda.

4.3.2. Bustadkjennemerke

Bustadkjennemerka gjeld berre for privatbustader og personar i privathushald.

Areal

Arealet av bustaden er det samla arealet av rom på 6 m² eller meir som blir brukte til bustadformål. I tillegg er også entré, gangar, trapperom, vaskerom o.l. med i arealet.

Busette pr. bustad

Busette pr. bustad er lik talet på busette i privatbustader dividert med talet på bustader i alt.

Byggjeår

Byggjeåret er det året da minst halvparten av bu-

stadene i huset var ferdig til innflytting. For hus som er ombygde, er det opprinnelege byggjeåret oppgitt.

Eige-/leigeform

Som *eigarar* er også rekna personar som har burett ved å eige ein aksje eller ein part.

Som *leige for eit avgrensa tidsrom* er rekna leigeavtaler som går til ein bestemt dato, også framleige. Bustader stilte til disposisjon gjennom arbeidsforhold for ein avgrensa tidsperiode er derimot rekna med blant *tenestebustader*.

Leige av bustaden på *Andre vilkår* gjeld t.d. ved leige kontrakt med heimel i husleigelova, munnleg leigeavtale eller kåravtale. Obligasjonsleilegheiter og trygdeleilegheiter er også tekne med her.

Etasjeplassering

Etasjeplasseringa viser i kva for ein etasje bustaden har rom til bustadformål. For bustader som går over fleire plan, er alle etasjane oppgitt.

Hustype

Ein *einebustad* ligg fritt med minst ein halv meter til andre hus. Han kan også innehalde ei hybelleilegheit, og eitt eller fleire rom kan vere i bruk som hybel.

Våningshus knytt til gardsdrift omfattar alle typar bustadhus på gardsbruket.

Eit *hus i kjede* (også *einebustad i kjede*) er bunde saman med eit anna hus ved bu, garasje/carport, svalgang e.l.

I eit *terrassehus* er leilegheitene bygde saman i ei skråning der fleire av leilegheitene har terrasse på heile eller delar av taket til leilegheita under.

Terrasseblokk er rekna som blokk og ikkje som terrassehus.

Anna bustadbygg med mindre enn tre etasjar omfattar til dømes firemannsbustad, *einebustad* med mindre enn ein halv meter mellom husa o.l.

Leilegheita ligg i eit *forretningsbygg* eller i eit *bygg for felleshushald* dersom mindre enn halvparten av golvarealet i huset blir brukt til privatbustad.

I nokre tabellar er hus i kjede, terrassehus og anna bustadbygg med mindre enn tre etasjar slått saman og kalla *småhus*.

Kjøkken

Kjøkkenet er den delen av bustaden der det er installert utstyr til matlaginga. Kjøkkenet kan vere eit eige rom, men treng ikkje å vere det (opne løysingar).

Dersom fleire bustader har felles kjøkken, t.d. hyblar i eit hybelbygg, er alle bustadene rekna å vere utan kjøkken.

I storleiken på kjøkkenet er også golvplassen til benker og skap rekna med.

Kjelde til oppvarming

I FoB90 er alle kjelder til oppvarming i bustaden tekne med, medan det ved siste teljing berre var den viktigaste som blei registrert.

Plan i bustaden

Bustaden seier vi ligg på eitt plan dersom kjøkken, bad/dusj, wc og minst eitt bustadrom er i same etasje utan trapper mellom.

Tilgjenge

Som eit mål for korleis ein kan ta seg fram til bustaden, er det nytta ei inndeling etter plan i bustaden, etasjeplassering i bustaden og om huset har heis.

Rom - talet på

I talet på rom er med bustadrom på 6 m² eller meir som kan nyttast året rundt. Kjøkken, bad, wc, vaske-rom, gang o.l. er ikkje med, og heller ikkje rom som berre blir nytta til næringsverksemd.

Rom pr. bustad

er summen av alle rom dividert med talet på bustader. I FoB90 er det ikkje innhenta spesifiserte oppgåver over talet på rom i bustader med ni eller fleire rom. I oppgåvene for *rom i alt* er tala på rom i bustaden med ni eller fleire rom derfor rekna ut frå eit gjennomsnittstal. Data frå Buforholdsundersøkinga 1988 er brukt som berekningsgrunnlag.

4.3.3. Hushaldskjennemerke

Hushaldskjennemerka gjeld for privathushald og personar registrerte som busette i privathushald.

Avfallssortering (kjeldesortering)

Oppgåvene over avfallssorteringa viser eit utval avfallstypar som blir sorterte ut frå hushaldsavfallet og leverte/henta etter at dei er sorterte ut. Kwart hushald kunne krysse av for fleire typar utsortert avfall. Nokre hushald sorterer fleire typar avfall. Derfor blir summen av hushald etter avfallstype større enn talet på hushald som sorterer avfall i alt.

Bil - talet på bilar i hushaldet

Med å disponere bil meiner ein å eige/leige bil eller å ha høve til å bruke firmabil privat. Stasjonsvogn, kombinert bil eller varebil som blir brukt til privatkjøring, er også rekna med i talet på bilar.

Familiar - talet på familiar i hushaldet

Sjå *Familie* i avsnitt 4.1 og *Familietype* i avsnitt 4.3.

Hushaldstype (talet på barn i hushaldet)

I tabellane er hushalda delte inn i einperson- og fleirpersonhushald. Fleirpersonhushald er vidare delte inn i hushald med og utan barn.

Eininga *Barn* omfattar ugifte heimebuande barn under 18 år som er registrerte busette i familien til minst ein av foreldra eller andre føresette. Eldre barn som bur i heimen, er ikkje rekna inn i talet på barn i hushaldet. Hushald der alle dei heimebuande barna er 18 år eller eldre, blir derfor rekna til gruppa fleirpersonhushald utan barn.

Privat-/felleshushald

Gruppa *Privathushald* omfattar alle personar som er registrerte som busette i same privatbustad.

Personar som er registrerte som busette i aldersheimar, pleieheimar, barneheimar o.l. og som får stell og tilsyn der, høyrer til *Felleshushald*. Det er ikkje innhenta hushalds- og bustadopplysningar for desse hushalda.

5. Merknader til tabellane

Tabell 1

Tabell 1 gir samanliknbare tal tilbake til 1875 etter kommuneinndelinga i 1990.

Vernepliktige - konsekvensar for sysselsetjingstala

Oppgåver over dei vernepliktige og sivilt tenestepiktige er innhenta gjennom Forsvarets overkommando og Siviltenesteadministrasjonen. På grunn av rapporteringsrutinene har ikkje alle oppgåvene kome inn når kommunehefta blir publiserte.

Manglande oppgåver om verneplikts-/sivilteneste kan påvirke sysselsetjingstala for kommunen. For kommunen under eitt vil utslaga bli særsmå. Avviket vil bli størst for gruppa Menn 16 - 24 år.

Etter oppgåvene gitt i skjemaet, kan personane dette gjeld t.d. få for få arbeidsmånader i året, dei kan bli tildelte feil hovudnæring og -yrke, eller dei kan bli feilaktig grupperte som ikkje yrkesaktive.

Dei fullstendige oppgåvene om verneplikts- og sivilteneste vil bli innarbeidde i det endelege folketeljingsmaterialet.

Tabell 1. Folkemengd ved folketeljingane 1875-1990, etter kommunegrensar pr. 3. november 1990

År	Folke- mengd	År	Folke- mengd	År	Folke- mengd	År	Folke- mengd
1875 ...	1921	1920 ...	2201	1960 ...	6282	1980 ...	5655
1900 ...	1576	1946 ...	5202	1970 ...	5880	1990 ...	5301

Kj e l d e: Folketeljingar, materiale i SSB og Norsk samfunnsvitenskapelig datatjeneste (NSD).

Tabell 2. Folkemengd etter kjønn, ekteskapeleg status og alder. 3. november 1990

Alder	I alt	Menn					Kvinner				
		I alt	Ugifte	Gifte	Enkje- menn	Separer- te og skilde	I alt	Ugifte	Gifte	Enkjer	Separer- te og skilde
I alt	5301	2650	1259	1201	76	114	2651	1012	1201	326	112
0 - 4	360	177	177	-	-	-	183	183	-	-	-
5 - 9	360	192	192	-	-	-	168	168	-	-	-
10 - 14	330	166	166	-	-	-	164	164	-	-	-
15 - 19	363	178	178	-	-	-	185	185	-	-	-
20 - 24	391	212	206	6	-	-	179	151	26	-	2
25 - 29	356	187	122	62	-	3	169	69	96	-	4
30 - 34	378	205	72	116	1	16	173	22	130	2	19
35 - 39	350	185	27	142	2	14	165	11	132	-	22
40 - 44	296	150	15	118	-	17	146	7	119	2	18
45 - 49	286	147	17	111	2	17	139	6	121	6	6
50 - 54	253	115	5	94	1	15	138	4	113	6	15
55 - 59	309	162	20	129	2	11	147	3	127	11	6
60 - 64	313	160	17	130	9	4	153	3	110	33	7
65 - 69	276	131	18	93	10	10	145	10	95	34	6
70 - 74	270	125	12	98	11	4	145	10	71	62	2
75 - 79	178	82	8	55	17	2	96	5	39	50	2
80 - 84	120	43	5	31	6	1	77	6	15	53	3
85 - 89	76	21	2	11	8	-	55	2	7	46	-
90 -	36	12	-	5	7	-	24	3	-	21	-
0 - 6	495	241	241	-	-	-	254	254	-	-	-
7 - 12	414	223	223	-	-	-	191	191	-	-	-
13 - 15	214	106	106	-	-	-	108	108	-	-	-
16 - 19	290	143	143	-	-	-	147	147	-	-	-
20 - 44	1771	939	442	444	3	50	832	260	503	4	65
45 - 66	1290	656	69	514	17	56	634	20	510	68	36
67 -	827	342	35	243	56	8	485	32	188	254	11
16 - 24	681	355	349	6	-	-	326	298	26	-	2
25 - 39	1084	577	221	320	3	33	507	102	358	2	45
40 - 66	1586	806	84	632	17	73	780	27	629	70	54

Tabell 3. Hovudtal for utdanning. Personar 16-66 år etter yrkesaktivitet, arbeidstid i året, kjønn og utdanning¹.
3. november 1989 - 2. november 1990

Kjønn og høgste utdanning	I alt	Ikkje yrkesaktive	Yrkesaktive					
			I alt	Heiltid		Deltid		Både heiltid og deltid i året
				Heile året	Delar av året	Heile året	Delar av året	
I alt	3351	793	2558	1549	327	428	166	88
Menn								
I alt	1738	266	1472	1191	197	26	36	22
Barne- og ungdomsskolenivå, 1-9 år i alt	417	118	299	224	45	10	14	6
Folkeskoleutdanning	189	70	119	103	11	2	2	1
9-årig ungdomsskole	141	34	107	55	27	8	12	5
Ungdomsskolenivå elles	87	14	73	66	7	-	-	-
Gymnasnivå I, 10 år, i alt	357	46	311	263	35	4	3	6
Allment fagfelt	62	6	56	46	6	1	2	1
Industri, handverk og teknikk	204	27	177	149	21	3	-	4
Samferdsel	20	1	19	12	7	-	-	-
Helsevern	-	-	-	-	-	-	-	-
Jordbruk, skogbruk og fiske	14	2	12	12	-	-	-	-
Gymnasnivå I elles	57	10	47	44	1	-	1	1
Gymnasnivå II, 11 - 12 år, i alt	690	56	634	508	99	7	12	8
Allment fagfelt	116	11	105	53	41	2	5	4
Administrasjon og økonomi	23	2	21	18	2	-	-	1
Industri, handverk og teknikk	483	38	445	392	43	3	4	3
Samferdsel	18	2	16	12	1	2	1	-
Helsevern	-	-	-	-	-	-	-	-
Jordbruk, skogbruk og fiske	22	1	21	19	2	-	-	-
Tenesteyting og forsvar	27	2	25	13	10	-	2	-
Gymnasnivå II elles	1	-	1	1	-	-	-	-
Universitets- og høgskolenivå I, 13 - 14 år, i alt	121	10	111	99	9	-	1	2
Undervisning	15	2	13	12	-	-	-	1
Administrasjon, økonomi, samfunnsvitenskap og jus	18	2	16	12	3	-	1	-
Naturvitenskap og teknikk	58	2	56	53	3	-	-	-
Helsevern	3	-	3	3	-	-	-	-
Universitets- og høgskolenivå I elles	27	4	23	19	3	-	-	1
Universitets- og høgskolenivå II, III og forskarnivå, over 14 år, i alt	93	6	87	80	4	2	1	-
Undervisning	29	2	27	23	3	1	-	-
Administrasjon, økonomi, samfunnsvitenskap og jus	7	-	7	7	-	-	-	-
Naturvitenskap og teknikk	31	1	30	29	-	1	-	-
Universitets- og høgskolenivå II, III og forskarnivå elles	26	3	23	21	1	-	1	-
Uoppgitt, inga utdanning og utdanning på førskolenivå	60	30	30	17	5	3	5	-
Kvinner								
I alt	1613	527	1086	358	130	402	130	66
Barne- og ungdomsskolenivå, 1-9 år i alt	489	237	252	77	23	112	29	11
Folkeskoleutdanning	228	128	100	35	6	47	9	3
9-årig ungdomsskole	133	64	69	13	15	27	9	5
Ungdomsskolenivå elles	128	45	83	29	2	38	11	3
Gymnasnivå I, 10 år, i alt	579	159	420	152	34	165	52	17
Allment fagfelt	147	40	107	45	4	38	18	2
Industri, handverk og teknikk	38	13	25	4	5	10	4	2
Samferdsel	11	2	9	2	2	3	-	2
Helsevern	54	5	49	15	-	30	4	-
Jordbruk, skogbruk og fiske	4	-	4	2	-	2	-	-
Gymnasnivå I elles	325	99	226	84	23	82	26	11
Gymnasnivå II, 11 - 12 år, i alt	289	65	224	65	46	60	29	24
Allment fagfelt	133	38	95	25	20	28	13	9
Administrasjon og økonomi	57	7	50	19	10	12	5	4
Industri, handverk og teknikk	23	7	16	5	4	2	2	3
Samferdsel	8	2	6	2	2	-	-	2
Helsevern	27	1	26	5	3	11	2	5

¹ Høgste fullførte utdanning pr. 1. oktober 1989.

Tabell 3 (framh.). Hovudtal for utdanning. Personar 16-66 år etter yrkesaktivitet, arbeidstid i året, kjønn og utdanning. 3. november 1989 - 2. november 1990

Kjønn og høgste utdanning	I alt	Ikkje yrkesaktive	Yrkesaktive					Både heiltid og deltid i året
			I alt	Heiltid		Deltid		
				Heile året	Delar av året	Heile året	Delar av året	
Gymnasnivå II, 11-12 år (framh.)								
Jordbruk, skogbruk og fiske	2	-	2	2	-	-	-	-
Tenesteyting og forsvar	34	10	24	5	6	7	5	1
Gymnasnivå II elles	5	-	5	2	1	-	2	-
Universitets- og høgskolenivå I, 13 - 14 år, i alt	111	19	92	23	15	42	8	4
Undervisning	28	4	24	10	-	9	5	-
Administrasjon, økonomi, samfunnsvitenskap og jus	28	8	20	4	9	5	-	2
Naturvitenskap og teknikk	10	1	9	2	2	3	1	1
Helsevern	33	5	28	5	1	21	1	-
Universitets- og høgskolenivå I elles	12	1	11	2	3	4	1	1
Universitets- og høgskolenivå II, III og forskarnivå, over 14 år, i alt	69	7	62	30	5	15	6	6
Undervisning	40	6	34	22	2	5	3	2
Administrasjon, økonomi, samfunnsvitenskap og jus	3	-	3	1	-	1	1	-
Naturvitenskap og teknikk	5	-	5	2	2	-	-	1
Universitets- og høgskolenivå II, III og forskarnivå elles	21	1	20	5	1	9	2	3
Uoppgitt, inga utdanning og utdanning på førskolenivå	76	40	36	11	7	8	6	4

¹ Sjå note 1, førre sida.

Tabell 4. Personar 16 år og over. Hovudtal for yrkesaktivitet i året 3. november 1989 - 2. november 1990

	I alt	Ikkje yrkesaktive	Yrkesaktive			Prosent yrkesaktive		
			I alt	Menn	Kvinner	I alt	Menn	Kvinner
I alt	4178	1584	2594	1496	1098	62,1	71,9	52,3
Alder								
16-19	290	132	158	83	75	54,5	58,0	51,0
20-24	391	76	315	189	126	80,6	89,2	70,4
25-29	356	54	302	173	129	84,8	92,5	76,3
30-39	728	94	634	376	258	87,1	96,4	76,3
40-49	582	86	496	276	220	85,2	92,9	77,2
50-59	562	108	454	255	199	80,8	92,1	69,8
60-66	442	243	199	120	79	45,0	51,7	37,6
67-69	147	132	15	9	6	10,2	15,3	6,8
70-	680	659	21	15	6	3,1	5,3	1,5
Ekteskapeleg status								
Ugifte	1148	348	800	526	274	69,7	76,3	59,7
Gifte	2402	813	1589	872	717	66,2	72,6	59,7
Før gifte	628	423	205	98	107	32,6	51,6	24,4
Familletype								
Einslege	891	485	406	294	112	45,6	66,7	24,9
Ektepar utan ugifte barn	912	583	329	174	155	36,1	38,2	34,0
Ektepar med ugifte barn	2020	389	1631	939	692	80,7	88,5	72,2
Mor/far med ugifte barn	355	127	228	89	139	64,2	73,0	59,7
Utdanning								
Barne- og ungdomsskolenivå	1424	850	574	313	261	40,3	51,4	32,0
Gymnasnivå	2184	584	1600	953	647	73,3	80,5	64,7
Universitets- og høgskolenivå	431	77	354	200	154	82,1	88,9	74,8
Uoppgitt, inga utdanning eller utdanning på førskolenivå	139	73	66	30	36	47,5	48,4	46,8

Tabell 5. Hovudtal for yrkesaktive i året 3. november 1989 - 2. november 1990

	I alt	Menn				Kvinner				Prosent
		I alt	16-24	25-66	67-	I alt	16-24	25-66	67-	
I alt	2594	1496	272	1200	24	1098	201	885	12	100,0
Næring										
Jordbruk, skogbruk, fiske og fangst	89	56	12	33	11	33	2	29	2	3,4
Oljeutvinning og bergverksdrift	22	21	-	21	-	1	-	1	-	0,8
Industri	957	770	141	626	3	187	67	120	-	36,9
Kraft- og vassforsyning	140	106	16	89	1	34	13	20	1	5,4
Byggje- og anleggsverksemd	221	195	36	157	2	26	8	18	-	8,5
Varehandel, hotell- og restaurantverksemd	302	73	22	47	4	229	56	167	6	11,6
Transport, lagring, post og telekommunikasjonar	118	76	14	61	1	42	3	39	-	4,5
Bank- og finansieringsverksemd, forsikringsverksemd, eigedomsdrift og forretningsmessig tenesteyting	51	24	2	22	-	27	1	26	-	2,0
Offentleg, sosial og privat tenesteyting	694	175	29	144	2	519	51	465	3	26,8
Yrkesfelt										
Teknisk, vitenskapelig, humanistisk og kunstnarleg arbeid	539	237	18	217	2	302	23	279	-	20,8
Administrasjons- og forvaltningsarbeid, bedrifts- og organisasjonsleiing	74	51	2	48	1	23	1	22	-	2,9
Kontorarbeid	156	26	1	23	2	130	18	112	-	6,0
Handelsarbeid	209	56	12	41	3	153	39	109	5	8,1
Jordbruks-, skogbruks- og fiskearbeid ..	97	61	12	38	11	36	5	29	2	3,7
Gruve- og sprengingsarbeid m.m.	11	11	2	9	-	-	-	-	-	0,4
Transport- og kommunikasjonsarbeid ..	111	82	22	60	-	29	3	26	-	4,3
Industri-, byggje- og anleggsarbeid	1014	907	176	727	4	107	64	42	1	39,1
Servicearbeid og militært arbeid	383	65	27	37	1	318	48	266	4	14,8
Yrkesstatus										
Tilsett	2419	1389	265	1115	9	1030	201	822	7	93,3
Sjølvtøndig	155	104	4	85	15	51	-	47	4	6,0
Familiemedlem utan fast lønn	20	3	3	-	-	17	-	16	1	0,8
Arbeidstid i året¹										
Berre heiltid, i alt	1897	1404	220	1168	16	493	122	366	5	73,1
Berre deltid, i alt	608	69	39	23	7	539	59	473	7	23,4
Både heiltid og deltid, i alt	89	23	13	9	1	66	20	46	-	3,4
Yrkesaktiv i 12 månader										
Heiltid	1568	1206	105	1086	15	362	42	316	4	60,4
Deltid	431	28	12	14	2	403	26	376	1	16,6
Både heiltid og deltid i perioden	47	10	2	7	1	37	9	28	-	1,8
Heiltid 0-3 månader	16	5	2	3	-	11	2	9	-	0,6
Heiltid 4-6 månader	15	2	-	1	1	13	4	9	-	0,6
Heiltid 7-9 månader	9	3	-	3	-	6	1	5	-	0,3
Heiltid 10-11 månader	7	-	-	-	-	7	2	5	-	0,3
Yrkesaktiv i 6-11 månader										
Heiltid	123	80	30	50	-	43	15	28	-	4,7
Deltid	102	15	9	4	2	87	15	67	5	3,9
Både heiltid og deltid i perioden	33	11	9	2	-	22	7	15	-	1,3
Yrkesaktiv i 1-5 månader										
Heiltid	206	118	85	32	1	88	65	22	1	7,9
Deltid	75	26	18	5	3	49	18	30	1	2,9
Både heiltid og deltid i perioden	9	2	2	-	-	7	4	3	-	0,3
Avtala arbeidstid i veka										
Ikkje yrkesaktiv i veka	373	189	114	66	9	184	87	91	6	14,4
1- 9 timar	117	35	15	18	2	82	23	57	2	4,5
10-19 timar	237	15	6	5	4	222	19	202	1	9,1
20-29 timar	257	27	1	25	1	230	10	219	1	9,9
30-34 timar	251	169	11	157	1	82	8	74	-	9,7
35-39 timar	1050	808	96	710	2	242	49	192	1	40,5
40 timar og over	309	253	29	219	5	56	5	50	1	11,9

¹ Heiltid er *samla* arbeidstid på 30 timar eller meir i veka (alle arbeidsforhold), noko som svarer til 120 timar eller meir over ein firevekersperiode.

Tabell 6. Yrkesaktive 16 år og over, etter alder og næring/yrkesfelt. 3. november 1989 - 2. november 1990

	I alt	Alder									Pro- sent av dei yrkes- aktive
		16-19	20-24	25-29	30-39	40-49	50-59	60-66	67-69	70-	
I alt	2594	158	315	302	634	496	454	199	15	21	100,0
Næring											
Jordbruk	81	7	5	3	5	21	16	11	6	7	3,1
Skogbruk	3	-	2	1	-	-	-	-	-	-	0,1
Fiske og fangst	5	-	-	-	2	1	1	1	-	-	0,2
Oljeutvinning og bergverksdrift	22	-	-	3	7	11	1	-	-	-	0,8
Industri i alt	957	61	147	113	226	157	172	78	1	2	36,9
Næringsmiddel-, drikkevare- og tobaksindustri	26	3	5	-	6	7	3	2	-	-	1,0
Tekstil-, klesvare-, lær- og lervareindustri	1	-	-	-	-	-	-	-	1	-	0,0
Trevarerindustri	13	-	1	3	1	1	1	6	-	-	0,5
Treforedling, grafisk industri og forlag	27	3	6	-	6	6	6	-	-	-	1,0
Kjemisk industri, mineral-, olje-, kol-, gummi- og plastindustri	-	-	-	-	-	-	-	-	-	-	-
Keramikk- og glasindustri	41	2	10	9	15	4	-	-	-	1	1,6
Metallindustri	707	43	100	75	154	122	146	67	-	-	27,3
Verkstadindustri	142	10	25	26	44	17	16	3	-	1	5,5
Industri elles	-	-	-	-	-	-	-	-	-	-	-
Kraft- og vassforsyning	140	11	18	20	31	25	22	11	2	-	5,4
Byggje- og anleggsverksemd	221	11	33	35	67	35	28	10	-	2	8,5
Varehandel	222	33	22	18	49	36	36	18	2	8	8,6
Hotell- og restaurantdrift	80	12	11	13	18	12	10	4	-	-	3,1
Landtransport	46	1	7	4	11	14	8	1	-	-	1,8
Sjøtransport	28	1	1	4	4	6	9	2	-	1	1,1
Transport elles, lagring, post og telekommunikasjonar	44	4	3	3	15	8	8	3	-	-	1,7
Bank- og finansieringsverksemd	26	1	-	3	7	7	7	1	-	-	1,0
Forsikringsverksemd, eigedomsdrift og forretningsmessig tenesteyting	25	-	2	4	11	6	2	-	-	-	1,0
Offentleg administrasjon, forsvar, politi og rettsvesen	88	5	18	10	13	24	11	7	-	-	3,4
Renovasjon og reingjering	5	1	2	1	-	-	-	1	-	-	0,2
Undervisning og forskningsverksemd	186	1	6	11	50	59	42	14	2	1	7,2
Helse- og sosialtenester	363	4	34	45	103	68	75	32	2	-	14,0
Kulturell tenesteyting, underhaldning og sport	35	3	2	6	11	6	4	3	-	-	1,3
Personleg tenesteyting	17	2	2	5	4	-	2	2	-	-	0,7
Yrkesfelt											
Teknisk, vitskapeleg, humanistisk og kunstnarleg arbeid	539	6	35	65	179	130	77	45	1	1	20,8
Administrasjons- og forvaltningsarbeid, bedrifts- og organisasjonsleiing i alt	74	1	2	4	15	23	18	10	1	-	2,9
Offentleg administrasjons- og forvaltningsarbeid	32	-	1	2	7	9	8	4	1	-	1,2
Bedrifts- og organisasjonsleiing	42	1	1	2	8	14	10	6	-	-	1,6
Kontorarbeid	156	7	12	21	44	31	30	9	-	2	6,0
Handelsarbeid	209	28	23	22	42	34	36	16	2	6	8,1
Jordbruks-, skogbruks- og fiskearbeid	97	8	9	5	8	24	17	13	6	7	3,7
Gruve- og sprengingsarbeid m.m.	11	-	2	1	4	4	-	-	-	-	0,4
Transport og kommunikasjonsarbeid	111	9	16	9	33	21	19	4	-	-	4,3
Industri-, byggje- og anleggsarbeid i alt	1014	73	167	139	244	157	164	65	1	4	39,1
Jern- og metallvarearbeid	208	11	30	31	61	32	32	10	-	1	8,0
Elektroarbeid	130	9	27	16	34	18	18	8	-	-	5,0
Trearbeid	62	2	9	14	12	8	9	7	-	1	2,4
Næringsmiddelarbeid	11	1	3	-	2	2	2	1	-	-	0,4
Maskin- og motordrift	97	1	6	18	29	22	14	7	-	-	3,7
Laste-, losse- og lagerarbeid	24	6	4	2	-	4	7	1	-	-	0,9
Industri-, byggje- og anleggsarbeid elles	482	43	88	58	106	71	82	31	1	2	18,6
Servicearbeid og militært arbeid	383	26	49	36	65	72	93	37	4	1	14,8

Tabell 7. Yrkesaktive 16 år og over, etter kjønn, arbeidstid i året og næring/yrkesfelt. 3. november 1989 - 2. november 1990

	I alt	Yrkesaktiv i 12 måneder			Yrkesaktiv i 6-11 måneder			Yrkesaktiv i 1-5 måneder		
		Heiltid ¹	Deltid ¹	Både heiltid og deltid i perioden	Heiltid	Deltid	Både heiltid og deltid i perioden	Heiltid	Deltid	Både heiltid og deltid i perioden
Yrkesaktive i alt	2594	1568	431	47	123	102	33	206	75	9
Menn i alt	1496	1206	28	10	80	15	11	118	26	2
Næring										
Jordbruk	49	39	2	-	1	2	-	1	4	-
Skogbruk	3	2	-	-	1	-	-	-	-	-
Fiske og fangst	4	4	-	-	-	-	-	-	-	-
Oljeutvinning og bergverksdrift	21	20	-	-	-	-	-	1	-	-
Industri i alt	770	640	8	4	31	3	6	66	11	1
Næringsmiddel-, drikkevare- og tobakks-industri	13	11	-	-	-	-	1	1	-	-
Tekstil-, klesvare-, ler- og lervare-industri	1	-	-	-	-	-	-	-	1	-
Trevareindustri	11	10	1	-	-	-	-	-	-	-
Treforedling, grafisk industri og forlag	11	9	1	-	-	-	1	-	-	-
Kjemisk industri, mineral-, olje-, kol-, gummi- og plastindustri	-	-	-	-	-	-	-	-	-	-
Keramikk- og glasindustri	25	20	-	1	3	-	-	1	-	-
Metallindustri	581	488	6	2	20	2	2	51	9	1
Verkstadindustri	128	102	-	1	8	1	2	13	1	-
Industri elles	-	-	-	-	-	-	-	-	-	-
Kraft- og vassforsyning	106	91	1	-	1	-	-	12	-	1
Byggje- og anleggsverksemd	195	150	3	1	17	2	-	18	4	-
Varehandel	56	42	3	-	3	2	-	3	3	-
Hotell- og restaurantdrift	17	9	2	1	1	2	-	2	-	-
Landtransport	40	32	2	-	3	-	1	1	1	-
Sjøtransport	22	19	-	-	1	-	-	2	-	-
Transport elles, lagring, post og telekommunikasjonar	14	7	1	1	2	-	2	1	-	-
Bank- og finansieringsverksemd	9	9	-	-	-	-	-	-	-	-
Forsikringsverksemd, eigedomsdrift og forretningsmessig tenesteyting	15	9	-	1	2	-	1	2	-	-
Offentleg administrasjon, forsvar, politi og rettsvesen	38	27	-	-	6	-	-	4	1	-
Renovasjon og reingjering	3	2	-	-	1	-	-	-	-	-
Undervisning og forskningsverksemd	85	70	4	-	5	2	1	2	1	-
Helse- og sosialtenester	35	27	2	1	2	2	-	1	-	-
Kulturell tenesteyting, underhaldning og sport	11	5	-	1	2	-	-	2	1	-
Personleg tenesteyting	3	2	-	-	1	-	-	-	-	-
Yrkesfelt										
Teknisk, vitenskapelig, humanistisk og kunstnarleg arbeid	237	200	4	2	13	4	2	10	1	1
Administrasjons- og forvaltningsarbeid, bedrifts- og organisasjonsleiing i alt	51	46	1	-	2	-	-	1	1	-
Offentleg administrasjons- og forvaltningsarbeid	16	15	-	-	-	-	-	1	-	-
Bedrifts- og organisasjonsleiing	35	31	1	-	2	-	-	-	1	-
Kontorarbeid	26	22	2	-	-	-	-	2	-	-
Handelsarbeid	56	43	2	1	2	1	1	3	3	-
Jordbruks-, skogbruks- og fiskearbeid	61	49	3	-	2	2	-	1	4	-
Gruve- og sprengingsarbeid m.m.	11	9	-	-	1	-	-	1	-	-
Transport og kommunikasjonsarbeid	82	59	5	-	5	-	5	7	1	-
Industri-, byggje- og anleggsarbeid i alt	907	742	7	2	47	6	3	85	14	1
Jern- og metallvarearbeid	202	174	2	-	5	1	1	18	1	-
Elektroarbeid	120	95	-	-	13	-	-	11	1	-
Trearbeid	61	49	2	-	3	-	-	5	2	-
Næringsmiddelarbeid	8	8	-	-	-	-	-	-	-	-
Maskin- og motordrift	97	81	-	-	10	2	-	4	-	-
Laste-, losse- og lagerarbeid	18	12	1	-	2	-	-	2	1	-
Industri-, byggje- og anleggsarbeid elles	401	323	2	2	14	3	2	45	9	1
Servicearbeid og militært arbeid	65	36	4	5	8	2	-	8	2	-

¹ Heiltid er *samla* arbeidstid på 30 timar eller meir i veka (alle arbeidsforhold), noko som svarer til 120 timar eller meir over ein firevekersperiode.

Tabell 7 (framh.). Yrkesaktive 16 år og over, etter kjønn, arbeidstid i året og næring/yrkesfelt. 3. november 1989 - 2. november 1990

	I alt	Yrkesaktiv i 12 måneder			Yrkesaktiv i 6-11 måneder			Yrkesaktiv i 1-5 måneder		
		Heiltid ¹	Deltid ¹	Både heiltid og deltid i perioden	Heiltid	Deltid	Både heiltid og deltid i perioden	Heiltid	Deltid	Både heiltid og deltid i perioden
Kvinner i alt	1098	362	403	37	43	87	22	88	49	7
Næring										
Jordbruk	32	18	14	-	-	-	-	-	-	-
Skogbruk	-	-	-	-	-	-	-	-	-	-
Fiske og fangst	1	-	1	-	-	-	-	-	-	-
Oljeutvinning og bergverksdrift	1	-	-	-	1	-	-	-	-	-
Industri i alt	187	69	45	6	6	6	4	41	7	3
Næringsmiddel-, drikkevare- og tobaksindustri	13	4	3	-	-	1	1	2	2	-
Tekstil-, klesvare-, ler- og lervareindustri	-	-	-	-	-	-	-	-	-	-
Trevareindustri	2	2	-	-	-	-	-	-	-	-
Treforedling, grafisk industri og forlag	16	4	5	1	-	1	1	2	1	1
Kjemisk industri, mineral-, olje-, kol-, gummi- og plastindustri	-	-	-	-	-	-	-	-	-	-
Keramikk- og glasindustri	16	9	3	-	1	1	-	2	-	-
Metallindustri	126	44	29	4	5	3	2	34	3	2
Verkstadindustri	14	6	5	1	-	-	-	1	1	-
Industri elles	-	-	-	-	-	-	-	-	-	-
Kraft- og vassforsyning	34	9	9	2	-	3	-	10	1	-
Bygge- og anleggsverksemd	26	5	3	1	2	3	3	5	3	1
Varehandel	166	52	69	5	5	17	2	10	6	-
Hotell- og restaurantdrift	63	12	28	5	5	9	-	2	2	-
Landtransport	6	3	3	-	-	-	-	-	-	-
Sjøtransport	6	3	-	-	-	-	-	-	3	-
Transport elles, lagring, post og telekommunikasjonar	30	9	8	5	1	1	2	1	2	1
Bank- og finansieringsverksemd	17	10	5	-	-	-	-	1	1	-
Forsikringsverksemd, eigedomsdrift og forretningsmessig tenesteyting	10	5	5	-	-	-	-	-	-	-
Offentleg administrasjon, forsvar, politi og rettsvesen	50	25	15	1	2	1	1	-	5	-
Renovasjon og reingjøring	2	2	-	-	-	-	-	-	-	-
Undervisning og forskningsverksemd	101	39	39	2	1	15	2	2	1	-
Helse- og sosialtenester	328	93	146	10	15	29	8	12	13	2
Kulturell tenesteyting, underholdning og sport	24	5	9	-	1	3	-	2	4	-
Personleg tenesteyting	14	3	4	-	4	-	-	2	1	-
Yrkesfelt										
Teknisk, vitenskapelig, humanistisk og kunstnarleg arbeid	302	99	121	8	11	29	7	13	12	2
Administrasjons- og forvaltningsarbeid, bedrifts- og organisasjonsleiing i alt	23	15	3	1	2	1	-	1	-	-
Offentleg administrasjons- og forvaltningsarbeid	16	10	2	1	2	1	-	-	-	-
Bedrifts- og organisasjonsleiing	7	5	1	-	-	-	-	1	-	-
Kontorarbeid	130	50	48	4	6	5	1	10	5	1
Handelsarbeid	153	56	57	4	4	16	1	8	7	-
Jordbruks-, skogbruks- og fiskearbeid	36	18	13	-	1	1	-	1	1	1
Gruve- og sprengingsarbeid m.m.	-	-	-	-	-	-	-	-	-	-
Transport og kommunikasjonsarbeid	29	12	8	5	-	-	2	1	1	-
Industri-, bygge- og anleggsarbeid i alt	107	36	6	4	3	4	6	40	5	3
Jern- og metallvarearbeid	6	4	2	-	-	-	-	-	-	-
Elektroarbeid	10	3	-	-	1	-	-	6	-	-
Trearbeid	1	1	-	-	-	-	-	-	-	-
Næringsmiddelarbeid	3	-	-	-	-	-	1	2	-	-
Maskin- og motordrift	-	-	-	-	-	-	-	-	-	-
Laste-, losse- og lagerarbeid	6	3	-	-	1	-	-	2	-	-
Industri-, bygge- og anleggsarbeid elles	81	25	4	4	1	4	5	30	5	3
Servicearbeid og militært arbeid	318	76	147	11	16	31	5	14	18	-

¹ Sjå note 1, førre sida.

Tabell 8. Hovudtal for yrkesaktive i veka 27. oktober - 2. november 1990, etter vanleg/avtala arbeidstid

	I alt	Menn					Kvinner				
		I alt	1-19 timar	20-29 timar	30-39 timar	40 timar og over	I alt	1-19 timar	20-29 timar	30-39 timar	40 timar og over
I alt	2221	1307	50	27	977	253	914	304	230	324	56
Alder											
16-19	77	39	17	-	17	5	38	27	1	8	2
20-24	195	119	4	1	90	24	76	15	9	49	3
25-29	268	160	5	1	130	24	108	27	25	50	6
30-39	596	361	7	5	278	71	235	69	69	89	8
40-49	463	266	2	7	198	59	197	63	53	64	17
50-59	435	249	7	7	188	47	186	75	52	45	14
60-66	166	98	2	5	73	18	68	25	20	18	5
67-69	9	6	1	1	3	1	3	1	1	-	1
70-	12	9	5	-	-	4	3	2	-	1	-
Ekteskapeleg status											
Ugifte	561	386	32	4	282	68	175	44	20	99	12
Gifte	1477	829	17	18	627	167	648	236	187	190	35
Før gifte	183	92	1	5	68	18	91	24	23	35	9
Familietype											
Einslege	367	270	14	5	208	43	97	14	17	60	6
Ektepar utan ugifte barn	292	155	8	4	114	29	137	47	42	39	9
Ektepar med ugifte barn	1381	809	25	14	605	165	572	217	148	177	30
Mor/far med ugifte barn	181	73	3	4	50	16	108	26	23	48	11
Utdanning											
Barne- og ungdomsskolenivå	471	249	19	4	187	39	222	83	68	52	19
Gymnasnivå	1379	849	20	11	653	165	530	174	124	208	24
Universitets- og høgskolenivå	318	184	4	10	124	46	134	35	37	52	10
Uoppgitt, inga utdanning eller utdanning på førskolenivå	53	25	7	2	13	3	28	12	1	12	3
Utført arbeidstid i veka											
Var ikkje på arbeid	53	35	1	-	26	8	18	6	2	9	1
1 - 19 timar	352	54	41	3	9	1	298	267	16	13	2
20 - 29 timar	267	39	1	22	14	2	228	19	195	9	5
30 - 39 timar	1147	845	7	2	816	20	302	10	13	276	3
40 timar og over	402	334	-	-	112	222	68	2	4	17	45

Tabell 9. Yrkesaktive 16 år og over i veka 27. oktober - 2. november 1990, etter kjønn, vanleg/avtala arbeidstid og næring/yrkesfelt

	I alt	Menn					Kvinner				
		I alt	1-19 timar	20-29 timar	30-39 timar	40 timar og over	I alt	1-19 timar	20-29 timar	30-39 timar	40 timar og over
I alt	2221	1307	50	27	977	253	914	304	230	324	56
Næring											
Jordbruk	58	34	3	2	9	20	24	11	5	4	4
Skogbruk	3	3	-	-	1	2	-	-	-	-	-
Fiske og fangst	4	3	-	-	-	3	1	1	-	-	-
Oljeutvinning og bergverksdrift	21	20	-	-	13	7	1	1	-	-	-
Industri i alt	826	685	17	6	592	70	141	22	42	71	6
Næringsmiddel-, drikkevare- og tobakksindustri	21	11	-	-	5	6	10	5	2	2	1
Tekstil-, klesvare-, lær- og lervareindustri	-	-	-	-	-	-	-	-	-	-	-
Trevareindustri	13	11	-	1	8	2	2	-	1	1	-
Treforedling, grafisk industri og forlag	23	10	2	-	4	4	13	2	4	6	1
Kjemisk industri, mineral-, olje-, kol-, gummi- og plastindustri	-	-	-	-	-	-	-	-	-	-	-
Keramikk- og glasindustri	38	24	1	-	22	1	14	1	3	10	-
Metallindustri	597	509	13	5	454	37	88	8	31	45	4
Verkstadindustri	134	120	1	-	99	20	14	6	1	7	-
Industri elles	-	-	-	-	-	-	-	-	-	-	-
Kraft- og vassforsyning	115	94	3	1	84	6	21	2	8	11	-
Byggje- og anleggsverksemd	181	167	6	1	119	41	14	8	3	3	-
Varehandel	183	48	6	-	16	26	135	50	25	45	15
Hotell- og restaurantdrift	62	15	4	1	7	3	47	13	14	14	6
Landtransport	39	33	1	-	16	16	6	3	-	1	2
Sjøtransport	23	18	1	-	10	7	5	1	1	2	1
Transport elles, lagring, post og telekommunikasjonar	37	11	2	-	9	-	26	7	5	13	1
Bank- og finansieringsverksemd	25	9	-	-	7	2	16	2	3	8	3
Forsikringsverksemd, eigeomsdrift og forretningsmessig tenesteyting	22	12	-	-	7	5	10	4	3	2	1
Offentleg administrasjon, forsvar, politi og rettsvesen	77	30	-	-	24	6	47	17	7	21	2
Renovasjon og reingjering	4	2	-	1	-	1	2	1	-	1	-
Undervisning og forskningsverksemd	175	79	4	12	36	27	96	21	38	28	9
Helse- og sosialtenester	320	31	2	1	21	7	289	125	72	88	4
Kulturell tenesteyting, underholdning og sport	31	10	1	2	5	2	21	11	2	7	1
Personleg tenesteyting	15	3	-	-	1	2	12	4	2	5	1
Yrkesfelt											
Teknisk, vitenskapelig, humanistisk og kunstnarleg arbeid	487	218	8	15	143	52	269	87	76	91	15
Administrasjons- og forvaltningsarbeid, bedrifts- og organisasjonsleiing i alt	70	49	1	1	32	15	21	1	4	16	-
Offentleg administrasjons- og forvaltningsarbeid	30	15	-	-	13	2	15	-	4	11	-
Bedrifts- og organisasjonsleiing	40	34	1	1	19	13	6	1	-	5	-
Kontorarbeid	138	25	2	1	19	3	113	27	31	48	7
Handelsarbeid	172	50	4	-	22	24	122	41	21	45	15
Jordbruks-, skogbruks- og fiskearbeid	68	45	4	2	14	25	23	10	5	4	4
Gruve- og sprengingsarbeid m.m.	9	9	-	-	6	3	-	-	-	-	-
Transport og kommunikasjonsarbeid	90	63	6	1	33	23	27	8	2	16	1
Industri-, byggje- og anleggsarbeid i alt	859	794	18	5	676	95	65	11	9	42	3
Jern- og metallvarearbeid	196	190	2	2	162	24	6	1	3	2	-
Elektroarbeid	106	103	3	-	89	11	3	-	-	3	-
Trearbeid	54	53	1	1	40	11	1	-	-	1	-
Næringsmiddelarbeid	9	7	-	-	4	3	2	-	-	1	1
Maskin- og motordrift	88	88	6	-	66	16	-	-	-	-	-
Laste-, losse- og lagerarbeid	18	15	2	1	10	2	3	-	-	3	-
Industri-, byggje- og anleggsarbeid elles	388	338	4	1	305	28	50	10	6	32	2
Servicearbeid og militært arbeid	328	54	7	2	32	13	274	119	82	62	11

Tabell 10. Yrkesaktive 16 år og over med fast oppmøteplass på arbeid i veka 27. oktober - 2. november 1990, etter talet på arbeidsreiser, reisetid og yrkesfelt/oppmøteplass

	I alt	Reiste ikkje	Reiste 1 gong			Reiste 2-3 gonger			Reiste 4 gonger eller fleire		
			Reise- tid under 45 min	Reise- tid 45-89 min	Reise- tid 90 min og over	Reise- tid under 45 min	Reise- tid 45-89 min	Reise- tid 90 min og over	Reise- tid under 45 min	Reise- tid 45-89 min	Reise- tid 90 min og over
I alt	2084	296	49	2	20	211	4	7	1477	14	4
Yrkesfelt											
Teknisk, vitenskapelig, humanistisk og kunstnarleg arbeid	451	48	12	-	4	73	1	3	307	2	1
Administrasjons- og forvaltnings- arbeid, bedrifts- og organisasjons- leiing i alt	69	6	3	-	1	3	-	-	55	-	1
Offentleg administrasjons- og forvaltningsarbeid	30	1	1	-	1	2	-	-	25	-	-
Bedrifts- og organisasjons- leiing	39	5	2	-	-	1	-	-	30	-	1
Kontorarbeid	130	6	3	-	-	18	-	-	101	2	-
Handelsarbeid	166	24	10	1	-	26	1	-	104	-	-
Jordbruks-, skogbruks- og fiskearbeid	64	50	-	-	-	5	1	-	6	2	-
Gruve- og sprængingsarbeid m.m.	5	2	-	-	2	-	-	1	-	-	-
Transport og kommunikasjons- arbeid	77	12	4	1	-	6	-	-	53	-	1
Industri-, byggje- og anleggsarbeid i alt	815	105	9	-	13	29	1	2	651	5	-
Jern- og metallvarearbeid	189	23	1	-	7	6	-	1	149	2	-
Elektroarbeid	98	16	1	-	1	3	1	1	75	-	-
Trearbeid	49	6	1	-	-	4	-	-	38	-	-
Næringsmiddelarbeid	9	1	-	-	-	-	-	-	7	1	-
Maskin- og motordrift	81	12	-	-	2	1	-	-	66	-	-
Laste-, losse- og lagerarbeid	17	2	-	-	-	1	-	-	14	-	-
Industri-, byggje- og anleggsarbeid elles	372	45	6	-	3	14	-	-	302	2	-
Servicearbeid og militært arbeid	307	43	8	-	-	51	-	1	200	3	1
Oppmøteplass og kjønn											
I bustadfylket	1930	218	47	2	4	202	2	-	1439	14	2
Menn	1097	131	18	1	4	47	-	-	888	8	-
Kvinner	833	87	29	1	-	155	2	-	551	6	2
I bustadkommunen	1880	185	47	1	-	201	1	-	1433	10	2
Menn	1067	113	18	-	-	47	-	-	883	6	-
Kvinner	813	72	29	1	-	154	1	-	550	4	2
1103 Stavanger	27	23	-	-	4	-	-	-	-	-	-
Menn	17	13	-	-	4	-	-	-	-	-	-
Kvinner	10	10	-	-	-	-	-	-	-	-	-
1134 Suldal	14	3	-	1	-	1	1	-	5	3	-
Menn	6	-	-	1	-	-	-	-	4	1	-
Kvinner	8	3	-	-	-	1	1	-	1	2	-
1106 Haugesund	3	2	-	-	-	-	-	-	1	-	-
Menn	3	2	-	-	-	-	-	-	1	-	-
Kvinner	-	-	-	-	-	-	-	-	-	-	-
1124 Sola	2	2	-	-	-	-	-	-	-	-	-
Menn	2	2	-	-	-	-	-	-	-	-	-
Kvinner	-	-	-	-	-	-	-	-	-	-	-
Andre kommunar i fylket	4	3	-	-	-	-	-	-	-	1	-
Menn	2	1	-	-	-	-	-	-	-	1	-
Kvinner	2	2	-	-	-	-	-	-	-	-	-
Utanfor fylket	70	52	-	-	15	-	2	-	1	-	-
Menn	56	39	-	-	15	-	1	-	1	-	-
Kvinner	14	13	-	-	-	-	1	-	-	-	-
2311 Nordsjøen syd	16	9	-	-	7	-	-	-	-	-	-
Menn	15	8	-	-	7	-	-	-	-	-	-
Kvinner	1	1	-	-	-	-	-	-	-	-	-
1201 Bergen	8	6	-	-	2	-	-	-	-	-	-
Menn	5	3	-	-	2	-	-	-	-	-	-
Kvinner	3	3	-	-	-	-	-	-	-	-	-
2201 Nordsjøen (uoppgitt)	8	5	-	-	3	-	-	-	-	-	-
Menn	8	5	-	-	3	-	-	-	-	-	-
Kvinner	-	-	-	-	-	-	-	-	-	-	-
0219 Bærum	3	3	-	-	-	-	-	-	-	-	-
Menn	2	2	-	-	-	-	-	-	-	-	-
Kvinner	1	1	-	-	-	-	-	-	-	-	-
Andre stader utanfor fylket	35	29	-	-	3	-	2	-	1	-	-
Menn	26	21	-	-	3	-	1	-	1	-	-
Kvinner	9	8	-	-	-	-	1	-	-	-	-
Uoppgitt oppmøteplass	84	26	2	-	1	9	-	7	37	-	2
Menn	63	21	1	-	1	4	-	7	27	-	2
Kvinner	21	5	1	-	-	5	-	-	10	-	-

Tabell 11. Yrkesaktive 16 år og over med fast arbeidsreise i veka 27. oktober - 2. november 1990, etter reisemåte, oppmøteplass, talet på arbeidsreiser, reisetid og etter reisemåte, kjønn og alder

Bustad	I alt	Eitt transportmiddel						To eller fleire transportmiddel		
		Bil	Buss	Tog, trikk, T-bane	Båt	Sykkel, gonge over 10 min	Anna	Kollektiv transport og/eller sykkel, gonge over 10 min	Kollektiv transport og bil	Andre kombinasjonar
I alt	1788	854	26	1	5	606	95	17	35	149
Oppmøteplass, talet på arbeidsreiser og reisetid										
Oppmøteplass i bustadkommunen	1695	819	25	1	1	590	91	9	24	135
Reiste 1 gong	48	22	-	-	-	17	6	-	1	2
Under 45 min	47	21	-	-	-	17	6	-	1	2
45 - 89 min	1	1	-	-	-	-	-	-	-	-
90 min og over	-	-	-	-	-	-	-	-	-	-
Reiste 2 - 3 gonger	202	99	3	1	-	64	10	4	4	17
Under 45 min	201	99	3	1	-	64	10	4	3	17
45 - 89 min	1	-	-	-	-	-	-	-	1	-
90 min og over	-	-	-	-	-	-	-	-	-	-
Reiste 4 gonger eller fleire	1445	698	22	-	1	509	75	5	19	116
Under 45 min	1433	694	22	-	1	503	75	4	19	115
45 - 89 min	10	3	-	-	-	5	-	1	-	1
90 min og over	2	1	-	-	-	1	-	-	-	-
Oppmøteplass utanfor bustadkommunen	35	9	-	-	2	1	1	5	8	9
Reiste 1 gong	20	-	-	-	2	-	1	4	4	9
Under 45 min	-	-	-	-	-	-	-	-	-	-
45 - 89 min	1	-	-	-	-	-	-	-	1	-
90 min og over	19	-	-	-	2	-	1	4	3	9
Reiste 2 - 3 gonger	4	2	-	-	-	-	-	1	1	-
Under 45 min	1	-	-	-	-	-	-	1	-	-
45 - 89 min	3	2	-	-	-	-	-	-	1	-
90 min og over	-	-	-	-	-	-	-	-	-	-
Reiste 4 gonger eller fleire	11	7	-	-	-	1	-	-	3	-
Under 45 min	7	5	-	-	-	1	-	-	1	-
45 - 89 min	4	2	-	-	-	-	-	-	2	-
90 min og over	-	-	-	-	-	-	-	-	-	-
Uppgitt oppmøteplass	58	26	1	-	2	15	3	3	3	5
Kjønn og alder										
Menn	1025	495	13	1	5	350	50	10	20	81
16-19	30	17	1	-	-	10	1	-	-	1
20-24	89	56	1	-	1	22	4	-	-	5
25-29	110	47	1	-	-	34	12	-	3	13
30-39	299	138	1	1	2	103	16	4	7	27
40-49	215	108	2	-	1	68	11	2	8	15
50-59	198	86	6	-	-	82	3	2	1	18
60-66	78	40	1	-	-	30	3	2	1	1
67-69	2	2	-	-	-	-	-	-	-	-
70-	4	1	-	-	1	1	-	-	-	1
Kvinner	763	359	13	-	-	256	45	7	15	68
16-19	30	7	-	-	-	12	5	2	2	2
20-24	58	32	-	-	-	16	4	1	2	3
25-29	83	46	3	-	-	18	5	-	1	10
30-39	211	108	2	-	-	63	15	1	4	18
40-49	174	88	1	-	-	56	8	1	2	18
50-59	151	56	3	-	-	70	7	1	1	13
60-66	51	19	3	-	-	20	1	1	3	4
67-69	3	2	1	-	-	-	-	-	-	-
70-	2	1	-	-	-	1	-	-	-	-

Tabell 12. Bustader og busette. Hustype, talet på rom, kjøkken. 3. november 1990

Talet på rom på 6 m ² eller større (kjøkken, gang, bad o.l. er ikkje røkna med)	Bustader					Busette	
	I alt	Fritt- liggjande einebustad eller vånings- hus knytt til gardsdrift	Andre eine- og tomanns- bustader og småhus	Blokk, leigegard e.l.	Forret- nings- bygg, bygg for felles- hus- hald e.l.	I alt	Pr. bustad
I alt	2071	1603	387	21	60	5252	2,5
1 rom	58	31	16	4	7	102	1,8
Med kjøkken 6 m ² eller større	33	19	9	1	4	56	1,7
Med kjøkken mindre enn 6 m ²	23	11	7	2	3	39	1,7
Utan kjøkken	2	1	-	1	-	7	3,5
2 rom	202	95	84	9	14	319	1,6
Med kjøkken 6 m ² eller større	155	73	69	7	6	253	1,6
Med kjøkken mindre enn 6 m ²	47	22	15	2	8	66	1,4
Utan kjøkken	-	-	-	-	-	-	-
3 rom	350	231	101	5	13	681	1,9
4 rom	508	408	87	2	11	1283	2,5
5 rom	450	378	63	-	9	1266	2,8
6 rom	259	234	22	1	2	771	3,0
7 rom	112	100	8	-	4	403	3,6
8 rom	64	61	3	-	-	225	3,5
9 rom eller fleire	68	65	3	-	-	202	3,0

Tabell 13. Bustader, rom og busette, etter hustype. 3. november 1990

	I alt	Frittliggjande einebustad eller våningshus knytt til gardsdrift	Hus i kjede, rekkjehus, terrassehus, vertikaldelt tomannsbustad	Horisontaldelt tomannsbustad eller anna bustadbygg med mindre enn 3 etasjar	Blokk, leigegard e.l.	Forretningsbygg, bygg for felleshushald e.l.
Bustader i alt	2071	1603	208	179	21	60
Busette i alt	5252	4313	447	338	41	113
Busette pr. bustad	2,5	2,7	2,1	1,9	2,0	1,9
Rom i alt	9276	7633	780	610	51	203
Rom pr. bustad	4,5	4,8	3,8	3,4	2,4	3,4

Tabell 14. Bustader etter eigeform og areal¹. Rom og busette, etter eigeform. 3. november 1990

	I alt	Eig bustaden			Leiger bustaden			
		I alt	Privat	Gjennom burettslag e.l.	I alt	Som teneste- bustad	For eit avgrensa tidsrom	På andre vilkår
Bustader i alt	2071	1653	1581	72	418	83	64	271
Under 50 m ²	144	70	64	6	74	13	14	47
50 - 59 m ²	173	103	94	9	70	12	7	51
60 - 79 m ²	281	181	171	10	100	11	18	71
80 - 99 m ²	451	378	357	21	73	15	8	50
100 - 129 m ²	568	507	489	18	61	19	13	29
130 - 149 m ²	181	165	162	3	16	7	-	9
150 - 199 m ²	187	171	168	3	16	3	4	9
200 m ² eller meir	86	78	76	2	8	3	-	5
Busette i alt	5252	4402	4210	192	850	186	158	506
Busette pr. bustad	2,5	2,7	2,7	2,7	2,0	2,2	2,5	1,9
Rom i alt	9276	7848	7534	315	1428	309	218	901
Rom pr. bustad	4,5	4,7	4,8	4,4	3,4	3,7	3,4	3,3

¹ Medrekna kjøkken, gang, bad o.l.

Tabell 15. Bustader etter talet på rom og talet på busette. 3. november 1990

Talet på busette	I alt	Talet på rom								
		1	2	3	4	5	6	7	8	9 eller fleire
I alt	2071	58	202	350	508	450	259	112	64	68
1	606	31	129	169	120	80	40	16	7	14
2	584	15	44	104	182	136	67	12	9	15
3	324	9	18	30	81	82	59	17	16	12
4	335	2	7	31	76	102	50	38	15	14
5	176	-	4	8	43	42	38	18	11	12
6	36	1	-	6	5	6	5	7	5	1
7	10	-	-	2	1	2	-	4	1	-
8	-	-	-	-	-	-	-	-	-	-
9	-	-	-	-	-	-	-	-	-	-
10 eller fleire	-	-	-	-	-	-	-	-	-	-

Tabell 16. Bustader etter byggjeår for huset og hustype/eigeform/kjelde til oppvarming. Busette og rom, etter byggjeår for huset. 3. november 1990

	I alt	Byggjeår for huset							
		-1900	1901-1920	1921-1940	1941-1945	1946-1960	1961-1970	1971-1980	1981-1990
Bustader i alt	2071	68	121	391	40	599	261	328	263
Hustype									
Frittliggjande einebustad eller våningshus knytt til gardsdrift	1603	61	71	229	30	445	233	299	235
Hus i kjede, rekkjehus, terrassehus eller vertikaldelt tomannsbustad	208	-	21	63	1	69	19	21	14
Horisontaldelt tomannsbustad eller anna bustadbygg med mindre enn 3 etasjar	179	-	15	69	6	70	7	6	6
Blokk, leigegard eller anna bustadbygg med 3 etasjar eller meir	21	1	1	12	-	2	2	-	3
Forretningsbygg, pensjonat, aldersheim, militærforlegning eller anna bygg for felleshushald	60	6	13	18	3	13	-	2	5
Eige-/leigeform									
Eigd i alt	1653	42	79	273	26	491	225	283	234
Privat	1581	39	77	261	25	469	212	271	227
Gjennom burettslag eller bustadaksjeselskap	72	3	2	12	1	22	13	12	7
Leigd i alt	418	26	42	118	14	108	36	45	29
Som tenestebustad	83	-	8	31	1	10	16	13	4
For eit avgrensa tidsrom	64	7	4	14	3	17	5	8	6
På andre vilkår	271	19	30	73	10	81	15	24	19
Kjelder til oppvarming									
Éi kjelde, i alt	398	19	37	91	9	107	45	44	46
Sentralvarme	20	-	3	13	1	-	2	-	1
Elektriske omnar, varmekablar e.l.	249	8	22	52	4	63	31	36	33
Omnar for flytande brensel	6	2	-	2	1	-	-	1	-
Omnar for fast brensel	123	9	12	24	3	44	12	7	12
To eller fleire kjelder, i alt	1673	49	84	300	31	492	216	284	217
Elektriske omnar og omnar for fast brensel	1595	48	76	288	30	474	203	262	214
Elektriske omnar og omnar for flytande brensel	27	-	2	5	-	10	2	7	1
Omnar for fast og flytande brensel	2	-	-	-	-	1	1	-	-
Sentralvarme og éi eller fleire andre kjelder	18	-	3	3	-	2	4	4	2
Andre kombinasjonar	31	1	3	4	1	5	6	11	-
Busette i alt	5252	116	288	814	85	1333	628	1123	865
Busette pr. bustad	2,5	1,7	2,4	2,1	2,1	2,2	2,4	3,4	3,3
Rom i alt	9276	291	493	1472	174	2583	1188	1697	1380
Rom pr. bustad	4,5	4,3	4,1	3,8	4,4	4,3	4,6	5,2	5,2

Tabell 17. Bustader og busette. Sanitærutstyr, storleik og tilgjenge. 3. november 1990

	I alt	Sanitærutstyr			
		Med WC		Utan WC	
		Med bad	Utan bad	Med bad	Utan bad
I alt	2071	2007	32	7	25
Talet på rom på 6 m² eller større					
(kjøkken, gang, bad o.l. er <i>ikkje</i> rekna med)					
1 rom	58	52	2	2	2
Med kjøkken 6 m ² eller større	33	31	2	-	-
Med kjøkken mindre enn 6 m ²	23	20	-	1	2
Utan kjøkken	2	1	-	1	-
2 rom	202	187	6	1	8
Med kjøkken 6 m ² eller større	155	146	3	1	5
Med kjøkken mindre enn 6 m ²	47	41	3	-	3
Utan kjøkken	-	-	-	-	-
3 rom	350	325	11	3	11
4 rom	508	500	6	1	1
5 rom	450	449	1	-	-
6 rom	259	255	3	-	1
7 rom	112	111	1	-	-
8 rom	64	63	-	-	1
9 rom eller fleire	68	65	2	-	1
Etasjeplassering. Heis					
Bustader med bustadrom i					
éin etasje i alt	1128	1081	21	5	21
Kjellaretasje	44	40	2	1	1
Underetasje	56	50	3	1	2
1. etasje	762	739	12	1	10
2. etasje	248	236	3	2	7
3. etasje	17	15	1	-	1
4. etasje	1	1	-	-	-
I hus med heis	-	-	-	-	-
I hus utan heis	1	1	-	-	-
5. etasje eller høgare	-	-	-	-	-
I hus med heis	-	-	-	-	-
I hus utan heis	-	-	-	-	-
Bustader med bustadrom i					
fleire etasjar i alt	943	926	11	2	4
1. etasje og underetasje/kjellar	203	203	-	-	-
1. og 2. etasje	546	533	10	1	2
1. og 2. etasje og underetasje/kjellar	155	153	-	-	2
1., 2. og 3. etasje	26	26	-	-	-
Andre etasjekombinasjonar	13	11	1	1	-
Busette i alt	5252	5150	55	10	37
Busette pr. bustad	2,5	2,6	1,7	1,4	1,5
Rom i alt	9276	9062	120	17	78
Rom pr. bustad	4,5	4,5	3,8	2,4	3,1

Tabell 18. Bustader etter standarindikatorar. Busette etter alder og standardindikatorar.
3. november 1990

	Bustader	Busette									
		I alt	0-19	20-29	30-39	40-49	50-59	60-69	70-79	80-89	90-
I alt	2071	5252	1413	747	728	580	561	587	441	179	16
Hustype											
Frittliggjande einestad eller våningshus knytt til gardsdrift	1603	4313	1220	587	617	492	457	450	339	137	14
Småhus	387	785	165	124	91	73	94	118	84	35	1
Blokk, leigegard, forretningsbygg, bygg for felleshushald e.l.	81	154	28	36	20	15	10	19	18	7	1
Talet på rom. Kjøkken											
1 - 2 rom	260	421	59	80	34	29	35	57	84	39	4
Med kjøkken	258	414	58	77	33	29	33	57	84	39	4
Utan kjøkken	2	7	1	3	1	-	2	-	-	-	-
3 - 4 rom	858	1964	458	290	241	185	232	269	202	79	8
5 rom eller fleire	953	2867	896	377	453	366	294	261	155	61	4
Byggjeår											
- 1900	68	116	15	27	3	7	8	12	25	16	3
1901 - 1960	1151	2520	518	349	283	230	287	394	320	131	8
1961 - 1990	852	2616	880	371	442	343	266	181	96	32	5
Kjelder til oppvarming											
Éi kjelde, i alt	398	873	193	156	111	83	82	120	85	40	3
Sentralvarme, elektriske omnar, varmekablar e.l.	269	576	125	108	83	56	53	75	57	18	1
Omnar for flytande brensel	6	14	2	3	2	2	1	1	1	1	1
Omnar for fast brensel	123	283	66	45	26	25	28	44	27	21	1
To eller fleire kjelder, i alt	1673	4379	1220	591	617	497	479	467	356	139	13
Elektriske omnar og omnar for fast brensel	1595	4169	1166	560	594	467	442	452	343	134	11
Elektriske omnar og omnar for flytande brensel	27	63	13	7	5	9	16	7	3	2	1
Omnar for fast og flytande brensel	2	6	2	1	1	-	1	-	1	-	-
Sentralvarme og éi eller fleire andre kjelder	18	56	18	6	13	6	4	6	1	2	-
Andre kombinasjonar	31	85	21	17	4	15	16	2	8	1	1
Sanitærforhold											
Har både bad og WC	2007	5150	1402	724	725	568	552	573	421	169	16
Har WC, men ikkje bad	32	55	7	9	2	8	5	7	12	5	-
Har bad, men ikkje WC	7	10	1	5	1	-	1	1	-	1	-
Har verken bad eller WC	25	37	3	9	-	4	3	6	8	4	-
Etasjeplassering. Heis											
Bustader med bustadrom i éin etasje i alt	1128	2689	666	411	340	295	287	306	265	109	10
1. etasje, kjellaretasje eller underetasje	862	2116	535	302	267	242	231	237	214	80	8
2. etasje eller høgare	266	573	131	109	73	53	56	69	51	29	2
I hus med heis	-	-	-	-	-	-	-	-	-	-	-
I hus utan heis	266	573	131	109	73	53	56	69	51	29	2
Bustader med bustadrom i fleire etasjar	943	2563	747	336	388	285	274	281	176	70	6
Plan i bustaden											
Bustader med kjøkken, bad, WC og minst eitt bustadrom på eitt plan	1777	4597	1266	643	646	519	491	500	373	146	13
Elge-/leigeform											
Eigd i alt	1653	4402	1191	549	595	519	511	527	363	133	14
Privat	1581	4210	1138	524	576	501	485	508	339	126	13
Gjennom burettslag e.l.	72	192	53	25	19	18	26	19	24	7	1
Leigd	418	850	222	198	133	61	50	60	78	46	2
Talet på busette											
1	606	606	5	74	65	43	54	115	151	91	8
2	584	1168	51	113	60	59	206	355	249	70	5
3	324	972	222	215	122	110	175	89	26	10	3
4	335	1340	553	209	274	196	82	20	4	2	-
5	176	880	443	92	179	130	27	4	3	2	-
6 eller fleire	46	286	139	44	28	42	17	4	8	4	-

Tabell 19. Hushald, familiar og personar, etter hushaldstype¹. Hushald etter hushaldstype¹ og talet på familiar i hushaldet/yrkesaktivitet i hushaldet/eigeform/talet på rom i bustaden og kjøkken. 3. november 1990

	I alt	Eierson- hushald	Fleirpersonhushald utan barn			Fleirpersonhushald med barn			
			I alt	2 per- sonar	3 per- sonar eller fleire	I alt	1 barn	2 barn	3 barn eller fleire
Personar i alt	5252	606	1840	1078	762	2806	985	1088	733
Familiar i alt	2278	606	863	599	264	809	364	291	154
Hushald i alt	2071	606	765	539	226	700	294	265	141
Talet på familiar i hushaldet									
1 familie	1874	606	672	479	193	596	227	239	130
2 familiar	187	-	88	60	28	99	64	26	9
3 familiar	10	-	5	-	5	5	3	-	2
4 familiar eller fleire	-	-	-	-	-	-	-	-	-
Yrkesaktivitet. Talet på yrkesaktive i veka									
Hushald utan yrkesaktive	720	396	282	261	21	42	29	9	4
Hushald med 1 yrkesaktiv	641	210	209	159	50	222	84	91	47
Heiltid ²	523	179	162	120	42	182	60	78	44
Deltid	118	31	47	39	8	40	24	13	3
Hushald med 2 yrkesaktive	583	-	206	119	87	377	149	147	81
Begge på heiltid	233	-	102	58	44	131	64	46	21
Ein på heiltid	333	-	97	56	41	236	81	97	58
Ingen på heiltid	17	-	7	5	2	10	4	4	2
Hushald med 3 yrkesaktive	97	-	56	-	56	41	19	14	8
Alle på heiltid	30	-	18	-	18	12	10	2	-
To på heiltid	47	-	32	-	32	15	4	5	6
Ein på heiltid	18	-	5	-	5	13	4	7	2
Ingen på heiltid	2	-	1	-	1	1	1	-	-
Hushald med 4 yrkesaktive og over	30	-	12	-	12	18	13	4	1
Eige-/leigeform									
Eigd i alt	1653	391	682	480	202	580	232	224	124
Privat	1581	373	655	459	196	553	218	218	117
Gjennom burettslag e.l.	72	18	27	21	6	27	14	6	7
Leigd i alt	418	215	83	59	24	120	62	41	17
Som tenestebustad	83	40	11	7	4	32	13	13	6
For eit avgrensa tidsrom	64	19	24	16	8	21	10	7	4
På andre vilkår	271	156	48	36	12	67	39	21	7
Talet på rom. Kjøkken									
1 rom	58	31	19	14	5	8	5	3	-
Med kjøkken 6 m ² eller større	33	17	12	9	3	4	3	1	-
Med kjøkken mindre enn 6 m ²	23	13	7	5	2	3	1	2	-
Utan kjøkken	2	1	-	-	-	1	1	-	-
2 rom	202	129	47	36	11	26	16	8	2
Med kjøkken 6 m ² eller større	155	92	42	33	9	21	12	8	1
Med kjøkken mindre enn 6 m ²	47	37	5	3	2	5	4	-	1
Utan kjøkken	-	-	-	-	-	-	-	-	-
3 rom	350	169	117	92	25	64	30	25	9
4 rom	508	120	220	169	51	168	74	62	32
5 rom	450	80	189	130	59	181	80	73	28
6 rom	259	40	111	65	46	108	48	36	24
7 rom	112	16	23	10	13	73	20	30	23
8 rom	64	7	18	9	9	39	12	15	12
9 rom eller fleire	68	14	21	14	7	33	9	13	11

¹ I denne tabellen er barn (ugifte heimebuande) 18 år og over haldne utanfor ved grupperinga av hushald etter type. Hushald som har barn berre i alderen 18 år og over, er derfor rekna som fleirpersonhushald utan barn. ² Heiltid er *saml*a avtala/vanleg arbeidstid på 30 timar eller meir i veka (alle arbeidsforhold).

Tabell 20. Hushald, familiar og personar, etter hushaldsstorleik/hushaldstype. Absolutte tal og prosent.
3. november 1990

	Absolutte tal			Prosent		
	Personar	Familiar	Hushald	Personar	Familiar	Hushald
I alt	5252	2278	2071	100,0	100,0	100,0
Hushaldsstorleik						
1 person	606	606	606	11,5	26,6	29,3
2 personar	1168	644	584	22,2	28,3	28,2
3 personar	972	387	324	18,5	17,0	15,6
4 personar	1340	375	335	25,5	16,5	16,2
5 personar eller fleire	1166	266	222	22,2	11,7	10,7
Hushaldstype						
Éinpersonhushald	606	606	606	11,5	26,6	29,3
Alder						
- 24	34	34	34	0,6	1,5	1,6
25 - 34	90	90	90	1,7	4,0	4,3
35 - 44	42	42	42	0,8	1,8	2,0
45 - 69	190	190	190	3,6	8,3	9,2
70 - 79	151	151	151	2,9	6,6	7,3
80 - 84	53	53	53	1,0	2,3	2,6
85 - 89	38	38	38	0,7	1,7	1,8
90 -	8	8	8	0,2	0,4	0,4
Fleirpersonhushald utan barn ¹	1840	863	765	35,0	37,9	36,9
Alder eldste person						
- 24	14	12	7	0,3	0,5	0,3
25 - 34	71	60	35	1,4	2,6	1,7
35 - 44	78	35	29	1,5	1,5	1,4
45 - 69	1162	484	454	22,1	21,2	21,9
70 - 79	348	177	165	6,6	7,8	8,0
80 - 84	102	58	47	1,9	2,5	2,3
85 - 89	46	27	20	0,9	1,2	1,0
90 -	19	10	8	0,4	0,4	0,4
Fleirpersonhushald med barn ¹	2806	809	700	53,4	35,5	33,8
Alder yngste barn						
0 - 6	1482	438	372	28,2	19,2	18,0
7 - 15	1087	298	266	20,7	13,1	12,8
16 - 17	237	73	62	4,5	3,2	3,0
Talet på barn i hushaldet						
1 barn	985	364	294	18,8	16,0	14,2
2 barn	1088	291	265	20,7	12,8	12,8
3 barn	621	130	123	11,8	5,7	5,9
4 barn eller fleire	112	24	18	2,1	1,1	0,9

¹ I denne tabellen er barn (ugifte heimebuande) 18 år og over haldne utanfor ved grupperinga av hushald etter type. Hushald som har barn berre i alderen 18 år og over, er derfor rekna som fleirpersonhushald utan barn.

Tabell 21. Hushald etter hushaldstype¹ og disponering av personbil/sortering av avfall. 3. november 1990

	I alt	Hushald med barn	Hushald utan barn					
			I alt	Alder eldste person				
				-24	25-44	45-69	70-79	80-
I alt	2071	700	1371	41	196	644	316	174
Disponering av personbil								
1 bil	1308	505	803	26	131	425	161	60
2 bilar	237	132	105	-	18	76	8	3
3 bilar eller fleire	30	14	16	1	1	13	-	1
Hushaldet disponerer ikkje bil	496	49	447	14	46	130	147	110
Sortering av avfall (kjødesortering)								
Hushaldet sorterer avfall, i alt	634	266	368	4	62	182	85	35
Papir ²	91	42	49	1	14	19	9	6
Glas ²	337	159	178	1	36	89	37	15
Batteri ²	496	231	265	3	48	139	52	23
Måling, lakk, olje e.l. ²	48	24	24	2	7	13	2	-
Anna avfall ²	145	41	104	-	11	52	28	13
Hushaldet sorterer ikkje avfall	1437	434	1003	37	134	462	231	139

¹ I denne tabellen er barn (ugifte heimebuande) 18 år og over halde utanfor ved grupperinga av hushald etter type. Hushald som har barn berre i alderen 18 år og over, er derfor rekna som hushald utan barn. ² Nokre hushald sorterer fleire typar avfall. Derfor blir summen av hushald etter avfallstype større enn talet på hushald som sorterer avfall i alt.

Tabell 22. Familjar i privathushald etter familietype. Personar etter alder og familietype. 3. november 1990

Alder	I alt	Einsleg	Ektepar utan ugifte barn	Ektepar med ugifte barn	Mor med barn	Far med barn
Familjar						
I alt	2278	854	455	739	195	35
Personar						
I alt	5252	854	910	2938	463	87
0 - 4	360	5	-	259	91	5
5 - 9	360	4	-	303	46	7
10 - 14	330	-	-	290	32	8
15 - 19	363	6	-	309	35	13
20 - 24	391	74	8	239	59	11
25 - 29	356	91	15	204	41	5
30 - 34	378	77	10	248	42	1
35 - 39	350	37	8	269	31	5
40 - 44	295	35	12	225	18	5
45 - 49	285	31	22	213	11	8
50 - 54	252	27	58	149	14	4
55 - 59	309	42	135	120	7	5
60 - 64	313	57	174	66	10	6
65 - 69	274	79	167	20	7	1
70 - 74	268	92	153	15	8	-
75 - 79	173	77	90	2	3	1
80 - 84	114	66	41	3	4	-
85 - 89	65	44	14	3	2	2
90 -	16	10	3	1	2	-

Tabell 23. Hovudtal for par og personar i par. 3. november 1990

	I alt	Gifte		Sambuande		
		I alt	Utan barn ¹	Med barn ¹	I alt	Utan barn ¹
Par						
I alt						
Talet på barn i hushaldet¹						
0						
1						
2						
3						
4						
5 og over						
Yrkesaktiviteten til paret i veka 27. oktober - 2. november 1990						
Ingen yrkesaktiv						
Ein yrkesaktiv						
Begge yrkesaktive						
Personar						
I alt						
Alder						
0 - 19						
20 - 29						
30 - 39						
40 - 49						
50 - 59						
60 - 69						
70 -						
Høgste utdanning						
Barne- og ungdomsskolenivå						
Gymnasnivå						
Universitets- og høgskolenivå						
Uoppgitt, inga utdanning eller utdanning på førskolenivå						

Tala i denne tabellen er ikkje ferdige. Tabellen, som vil bli utarbeidd seinare, kan ein få ved å vende seg til Statistisk sentralbyrå, Folketeljingskontoret.

¹ I denne tabellen er barn (ugifte heimebuande) 18 år og over haldne utanfor ved grupperinga av hushald etter type. Par som har barn berre i alderen 18 år og over, er derfor rekna som par utan barn.

Tabell 24. Barn 0-17 år etter alder, familietype og mors/fars yrkesaktivitet i veka 27. oktober - 2. november 1990

Alder	I alt	Ektepar med barn			Mor med barn		Far med barn	
		Ingen av foreldra yrkesaktive	Ein av foreldra yrkesaktiv	Begge foreldra yrkesaktive	Mor ikkje yrkesaktiv	Mor yrkesaktiv	Far ikkje yrkesaktiv	Far yrkesaktiv
I alt ¹	1260	14	349	683	87	103	5	19
0	55	-	15	18	14	8	-	-
1	82	-	26	37	8	10	-	1
2	73	-	16	36	10	9	-	2
3	69	1	27	24	7	9	1	-
4	76	1	21	37	8	8	-	1
5	74	-	27	39	2	5	-	1
6	59	1	18	32	4	2	-	2
7	73	-	18	39	5	9	1	1
8	74	-	19	44	3	8	-	-
9	76	1	24	41	5	3	1	1
10	63	1	17	40	3	-	1	1
11	67	-	18	41	2	6	-	-
12	59	-	14	36	4	4	-	1
13	69	1	13	45	3	4	1	2
14	72	1	19	44	2	4	-	2
15	72	2	18	46	3	3	-	-
16	80	3	23	44	3	5	-	2
17	67	2	16	40	1	6	-	2

¹ Barn 0-17 år i alt er ikkje det same som personar 0-17 år i alt. Sjå tekstdelen, pkt. 4.1.

Tabell 25. Personar 67 år og over. Alder, talet på personar i hushaldet, hushaldstype og indikatorar for bustadstandard. 3. november 1990

	I alt	67 - 69 år		70 - 79 år		80 - 89 år		90 år og over	
		Bur aleine	Bur med fleire	Bur aleine	Bur med fleire	Bur aleine	Bur med fleire	Bur aleine	Bur med fleire
I alt	827	35	112	151	297	91	105	8	28
I felleshushald	45	-	1	-	7	-	17	-	20
I privathushald i alt	782	35	111	151	290	91	88	8	8
Hustype									
Frittliggjande einebustad eller våningshus knytt til gardsdrift	593	22	81	108	231	65	72	6	8
Småhus	156	11	25	35	49	21	14	1	-
Blokk, leigegard, forretningsbygg, bygg for felleshushald e.l.	33	2	5	8	10	5	2	1	-
Talet på rom. Kjøkken									
1 - 2 rom	147	10	10	41	43	24	15	2	2
Med kjøkken	147	10	10	41	43	24	15	2	2
Utan kjøkken	-	-	-	-	-	-	-	-	-
3 - 4 rom	348	17	42	74	128	38	41	4	4
5 rom eller fleire	287	8	59	36	119	29	32	2	2
Byggjeår									
- 1900	47	-	3	12	13	6	10	3	-
1901 - 1960	565	28	78	113	207	64	67	4	4
1961 - 1990	170	7	30	26	70	21	11	1	4
Kjelder til oppvarming									
Éi kjelde, i alt	154	7	19	33	52	15	25	2	1
Sentralvarme, elektriske omnar, varmekablar e.l.	94	4	14	22	35	8	10	1	-
Omnar for flytande brensel	3	-	-	-	1	-	1	1	-
Omnar for fast brensel	57	3	5	11	16	7	14	-	1
To eller fleire kjelder, i alt	628	28	92	118	238	76	63	6	7
Sentralvarme og éi eller fleire andre kjelder	5	-	2	1	-	-	2	-	-
Andre kombinasjonar	623	28	90	117	238	76	61	6	7
Sanitærforhold									
Har både bad og WC	746	31	109	139	282	88	81	8	8
Har WC, men ikkje bad	22	3	2	6	6	1	4	-	-
Har bad, men ikkje WC	1	-	-	-	-	1	-	-	-
Har verken bad eller WC	13	1	-	6	2	1	3	-	-
Etasjeplassering. Heis									
Bustader med bustadrom i éin etasje i alt	462	23	55	95	170	53	56	5	5
1. etasje, kjellaretasje eller underetasje	361	15	44	72	142	38	42	4	4
2. etasje eller høgare	101	8	11	23	28	15	14	1	1
I hus med heis	-	-	-	-	-	-	-	-	-
I hus utan heis	101	8	11	23	28	15	14	1	1
Bustader med bustadrom i fleire etasjar	320	12	56	56	120	38	32	3	3
Plan i bustaden									
Bustader med kjøkken, bad, WC og minst eitt bustadrom på eitt plan	649	27	90	125	248	75	71	7	6
Eige-/leigeform									
Eigd i alt	634	25	99	111	252	59	74	6	8
Privat	598	25	95	104	235	55	71	6	7
Gjennom burettslag e.l.	36	-	4	7	17	4	3	-	1
Leigd	148	10	12	40	38	32	14	2	-

Tabell 26. Folkemengd etter alder, kjønn og type bustadstrøk/grunnkrins. 3. november 1990

	I alt	Alder										
		0-6	7-15	16-19	20-24	25-29	30-49	50-59	60-66	67-69	70-79	80-
Kommunen	5301	495	628	290	391	356	1310	562	442	147	448	232
Menn	2650	241	329	143	212	187	687	277	232	59	207	76
Kvinner	2651	254	299	147	179	169	623	285	210	88	241	156
Type bustadstrøk og kjønn												
Tettstader												
Tettbygde strøk	4717	437	555	253	350	309	1173	504	400	132	408	196
Menn	2350	215	294	122	191	162	615	242	209	52	188	60
Kvinner	2367	222	261	131	159	147	558	262	191	80	220	136
4661 Sauda	4717	437	555	253	350	309	1173	504	400	132	408	196
Menn	2350	215	294	122	191	162	615	242	209	52	188	60
Kvinner	2367	222	261	131	159	147	558	262	191	80	220	136
Spreittbygde strøk	575	56	73	36	41	45	135	58	41	14	40	36
Menn	296	26	35	20	21	24	71	35	23	6	19	16
Kvinner	279	30	38	16	20	21	64	23	18	8	21	20
Uoppgitt	9	2	-	1	-	2	2	-	1	1	-	-
Delområde, grunnkrins og kjønn												
01 Saudasjøen	1146	118	159	64	69	77	292	118	98	27	85	39
Menn	571	55	79	29	35	46	147	61	55	11	38	15
Kvinner	575	63	80	35	34	31	145	57	43	16	47	24
0101 Svandal	75	4	7	7	6	4	17	14	4	2	7	3
Menn	44	3	5	3	3	4	8	10	2	1	4	1
Kvinner	31	1	2	4	3	-	9	4	2	1	3	2
0102 Hustveit/Honganvik	23	1	1	1	5	1	2	2	7	-	2	1
Menn	14	-	1	1	3	1	-	1	4	-	2	1
Kvinner	9	1	-	-	2	-	2	1	3	-	-	-
0103 Veka/Fredheim	62	5	7	4	2	4	12	11	3	4	7	3
Menn	33	2	5	3	1	2	6	5	2	3	2	2
Kvinner	29	3	2	1	1	2	6	6	1	1	5	1
0104 Saudasjøen	686	85	98	35	36	54	183	68	50	12	42	23
Menn	330	42	45	15	17	29	93	34	26	5	19	5
Kvinner	356	43	53	20	19	25	90	34	24	7	23	18
0105 Risvold/Nes	225	17	33	13	15	14	56	19	28	8	18	4
Menn	115	6	17	4	9	10	30	8	17	2	10	2
Kvinner	110	11	16	9	6	4	26	11	11	6	8	2
0106 Fosstveit/Amdalsrød	75	6	13	4	5	-	22	4	6	1	9	5
Menn	35	2	6	3	2	-	10	3	4	-	1	4
Kvinner	40	4	7	1	3	-	12	1	2	1	8	1
02 Fløgstad	1194	72	109	49	108	87	237	152	112	36	148	84
Menn	576	34	60	24	55	51	121	71	55	12	66	27
Kvinner	618	38	49	25	53	36	116	81	57	24	82	57
0201 Saunes	79	5	8	2	6	2	15	9	14	4	10	4
Menn	32	2	5	2	1	1	7	2	7	2	1	2
Kvinner	47	3	3	-	5	1	8	7	7	2	9	2
0202 Fløgstad	773	51	67	35	65	65	161	100	63	24	97	45
Menn	381	22	38	14	37	39	81	49	30	7	48	16
Kvinner	392	29	29	21	28	26	80	51	33	17	49	29
0203 Hølland	227	13	19	5	21	9	38	26	24	6	33	33
Menn	100	7	10	3	11	4	20	11	11	2	13	8
Kvinner	127	6	9	2	10	5	18	15	13	4	20	25
0204 Espeland/Bakka	115	3	15	7	16	11	23	17	11	2	8	2
Menn	63	3	7	5	6	7	13	9	7	1	4	1
Kvinner	52	-	8	2	10	4	10	8	4	1	4	1
03 Åbø	984	78	98	56	76	56	237	107	87	36	100	53
Menn	491	35	53	32	45	25	124	51	49	18	42	17
Kvinner	493	43	45	24	31	31	113	56	38	18	58	36
0301 Åbødalen	272	25	24	16	22	17	60	34	23	8	34	9
Menn	135	13	12	10	13	6	32	15	11	4	14	5
Kvinner	137	12	12	6	9	11	28	19	12	4	20	4
0302 Åbø	100	8	6	5	3	4	21	6	12	4	22	9
Menn	43	3	3	2	1	1	13	3	5	1	7	4
Kvinner	57	5	3	3	2	3	8	3	7	3	15	5

Tabell 26 (framh.). Folkemengd etter alder, kjønn og type bustadstrøk/grunnkrins. 3. november 1990

	I alt	Alder										
		0-6	7-15	16-19	20-24	25-29	30-49	50-59	60-66	67-69	70-79	80-
Delområde, grunnkrins og kjønn (framh.)												
0303 Åbøbyen øvre	351	24	38	26	35	16	86	43	35	11	14	23
Menn	179	12	19	16	23	10	40	22	21	6	7	3
Kvinner	172	12	19	10	12	6	46	21	14	5	7	20
0304 Åbøbyen nedre	261	21	30	9	16	19	70	24	17	13	30	12
Menn	134	7	19	4	8	8	39	11	12	7	14	5
Kvinner	127	14	11	5	8	11	31	13	5	6	16	7
04 Ausarheim	994	105	133	69	76	51	281	110	80	20	51	18
Menn	504	55	69	33	38	27	147	58	39	7	28	3
Kvinner	490	50	64	36	38	24	134	52	41	13	23	15
0401 Brekke	191	12	7	7	20	8	30	34	28	8	27	10
Menn	91	4	5	3	9	7	16	16	15	2	12	2
Kvinner	100	8	2	4	11	1	14	18	13	6	15	8
0402 Teig/Gunnarsrød	508	59	75	39	41	25	152	46	40	9	17	5
Menn	255	33	38	16	19	13	78	25	18	3	12	-
Kvinner	253	26	37	23	22	12	74	21	22	6	5	5
0403 Herheim/Austarheim	295	34	51	23	15	18	99	30	12	3	7	3
Menn	158	18	26	14	10	7	53	17	6	2	4	1
Kvinner	137	16	25	9	5	11	46	13	6	1	3	2
05 Birkeland	974	120	129	51	62	83	261	75	64	27	64	38
Menn	504	62	68	24	39	37	147	36	34	10	33	14
Kvinner	470	58	61	27	23	46	114	39	30	17	31	24
0501 Hellandsbygd	96	8	10	6	8	7	22	8	7	3	7	10
Menn	46	4	3	3	4	3	12	5	3	-	6	3
Kvinner	50	4	7	3	4	4	10	3	4	3	1	7
0502 Løyning/Fiveland	12	1	2	2	-	3	2	-	1	-	1	-
Menn	7	-	-	2	-	2	1	-	1	-	1	-
Kvinner	5	1	2	-	-	1	1	-	-	-	-	-
0503 Birkeland	194	32	29	8	14	18	60	12	7	3	5	6
Menn	98	14	15	4	8	7	34	5	4	2	2	3
Kvinner	96	18	14	4	6	11	26	7	3	1	3	3
0504 Søndena	662	79	88	35	40	55	176	54	47	21	51	16
Menn	347	44	50	15	27	25	99	25	24	8	24	6
Kvinner	315	35	38	20	13	30	77	29	23	13	27	10
0505 Maldal/Molla	10	-	-	-	-	-	1	1	2	-	-	6
Menn	6	-	-	-	-	-	1	1	2	-	-	2
Kvinner	4	-	-	-	-	-	-	-	-	-	-	4
Uppgitt	9	2	-	1	-	2	2	-	1	1	-	-

Tabell 27. Yrkesaktive 16 år og over i året, etter næring, kjønn og type bustadstrøk/grunnkrins.
3. november 1990

	I alt	Jord- bruk, skog- bruk, fiske og fangst	Oljeut- vinning og berg- verks- drift	Industri	Kraft- og vass- for- syning	Bygge- og anleggs- verk- semd	Vare- handel, hotell- og restau- rant- verk- semd	Transport, lagring, post- og telekom- munika- sjonar	Bank-, finan- sierings- og forsikrings- verksemd, eigedoms- drift og forretnings- messig teneste- yting	Offent- leg, sosial og privat tenes- teyting
Kommunen	2594	89	22	957	140	221	302	118	51	694
Menn	1496	56	21	770	106	195	73	76	24	175
Kvinner	1098	33	1	187	34	26	229	42	27	519
Type bustadstrøk og kjønn										
Tettstader										
Tettbygde strøk	2301	34	18	883	106	190	278	107	47	638
Menn	1321	20	17	714	79	166	68	70	23	164
Kvinner	980	14	1	169	27	24	210	37	24	474
4661 Sauda	2301	34	18	883	106	190	278	107	47	638
Menn	1321	20	17	714	79	166	68	70	23	164
Kvinner	980	14	1	169	27	24	210	37	24	474
Spreittbygde strøk	288	55	4	73	33	31	23	10	4	55
Menn	172	36	4	55	26	29	5	5	1	11
Kvinner	116	19	-	18	7	2	18	5	3	44
Uoppgitt	5	-	-	1	1	-	1	1	-	1
Delområde, grunnkrins og kjønn										
01 Saudasjøen	548	26	6	196	22	54	53	16	9	166
Menn	316	17	6	154	16	52	17	9	5	40
Kvinner	232	9	-	42	6	2	36	7	4	126
0101 Svandal	43	9	-	15	-	5	2	-	-	12
Menn	27	5	-	13	-	5	2	-	-	2
Kvinner	16	4	-	2	-	-	-	-	-	10
0102 Hustveit/Honganvik	8	3	-	2	1	1	-	-	-	1
Menn	6	2	-	2	-	1	-	-	-	1
Kvinner	2	1	-	-	1	-	-	-	-	-
0103 Veka/Fredheim	27	2	1	8	-	4	3	1	-	8
Menn	17	1	1	8	-	4	1	-	-	1
Kvinner	10	1	-	-	-	-	2	-	-	7
0104 Saudasjøen	335	5	1	128	14	30	33	12	6	106
Menn	190	4	1	96	10	28	11	8	4	28
Kvinner	145	1	-	32	4	2	22	4	2	78
0105 Risvold/Nes	107	3	3	37	5	10	12	3	3	31
Menn	61	3	3	31	5	10	2	-	1	6
Kvinner	46	-	-	6	-	-	10	3	2	25
0106 Fosstveit/Amdalsrød	28	4	1	6	2	4	3	-	-	8
Menn	15	2	1	4	1	4	1	-	-	2
Kvinner	13	2	-	2	1	-	2	-	-	6
02 Fløgstad	565	3	6	191	18	47	97	27	11	165
Menn	323	1	6	157	15	38	26	19	8	53
Kvinner	242	2	-	34	3	9	71	8	3	112
0201 Saunes	32	-	-	10	2	2	7	-	-	11
Menn	15	-	-	7	2	2	2	-	-	2
Kvinner	17	-	-	3	-	-	5	-	-	9
0202 Fløgstad	373	2	4	122	11	27	63	21	10	113
Menn	217	1	4	103	9	21	18	14	8	39
Kvinner	156	1	-	19	2	6	45	7	2	74
0203 Hølland	94	-	1	30	3	10	18	3	1	28
Menn	54	-	1	24	3	8	5	2	-	11
Kvinner	40	-	-	6	-	2	13	1	1	17
0204 Espeland/Bakka	66	1	1	29	2	8	9	3	-	13
Menn	37	-	1	23	1	7	1	3	-	1
Kvinner	29	1	-	6	1	1	8	-	-	12
03 Åbø	447	6	2	226	13	29	50	18	7	96
Menn	263	2	2	193	7	23	8	13	1	14
Kvinner	184	4	-	33	6	6	42	5	6	82
0301 Åbødalen	124	1	2	44	4	16	14	11	2	30
Menn	69	-	2	40	1	13	2	8	1	2
Kvinner	55	1	-	4	3	3	12	3	1	28
0302 Åbø	39	4	-	14	2	1	5	2	-	11
Menn	20	1	-	13	1	1	1	1	-	2
Kvinner	19	3	-	1	1	-	4	1	-	9

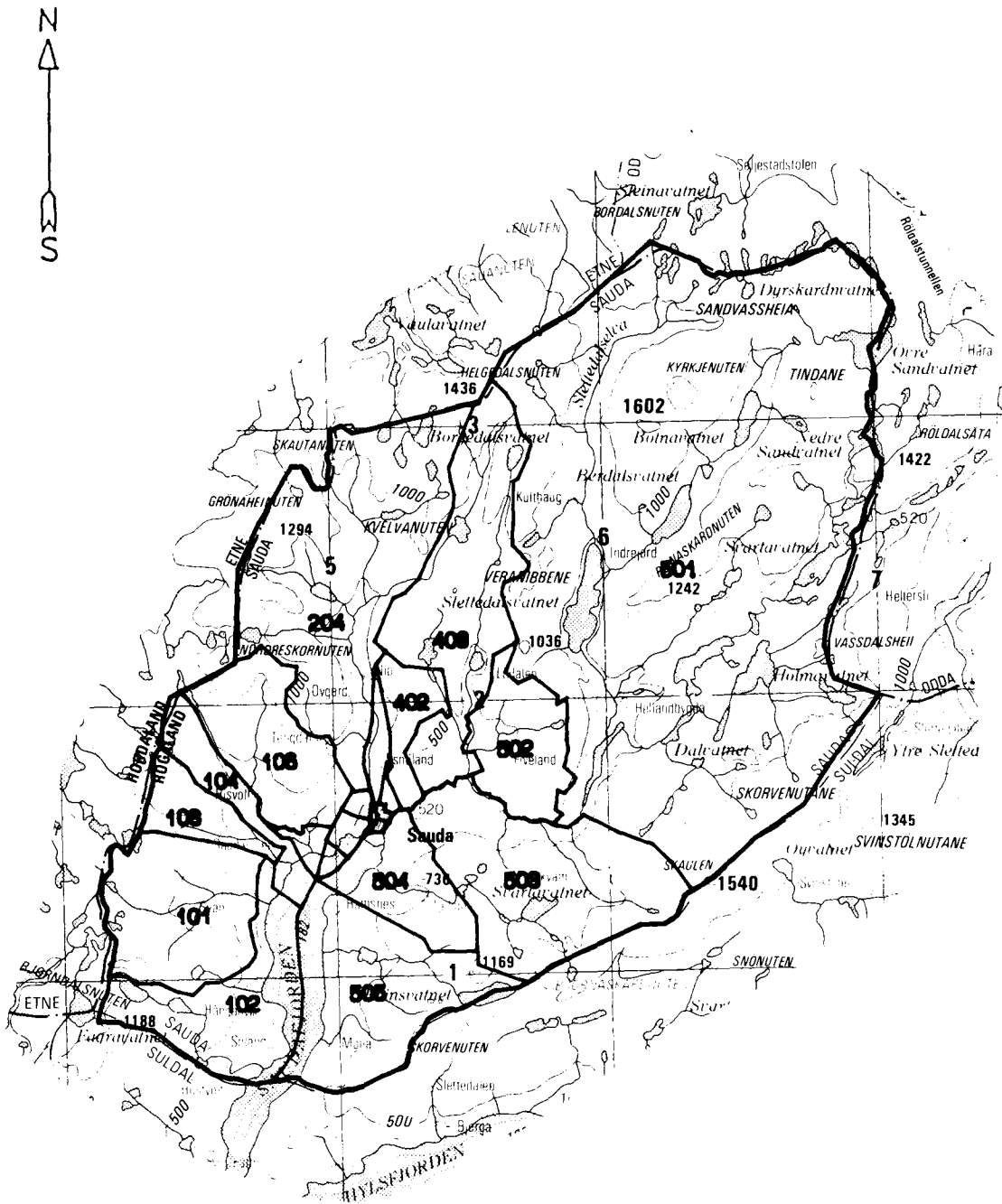
Tabell 27 (framh.). Yrkesaktive 16 år og over i året, etter næring, kjønn og type bustadstrøk/grunnkrins.
3. november 1990

	I alt	Jord- bruk, skog- bruk, fiske og fangst	Oljeut- vinning og berg- verks- drift	Industri	Kraft- og vass- for- syning	Bygge- og anleggs- verk- semd	Vare- handel, hotell- og restau- rant- verk- semd	Transport, lagring, post- og telekom- munika- sjonar	Bank-, finan- sierings- og forsikrings- verksemd, eigedoms- drift og forretnings- messig teneste- yting	Offent- leg, sosial og privat tenes- teyting
Delområde, grunnkrins og kjønn (framh.)										
0303 Åbøbyen øvre	176	1	-	104	4	8	17	3	4	35
Menn	111	1	-	89	3	6	2	2	-	8
Kvinner	65	-	-	15	1	2	15	1	4	27
0304 Åbøbyen nedre	108	-	-	64	3	4	14	2	1	20
Menn	63	-	-	51	2	3	3	2	-	2
Kvinner	45	-	-	13	1	1	11	-	1	18
04 Ausarheim	534	17	2	162	45	58	51	24	17	158
Menn	303	11	2	128	33	52	11	16	7	43
Kvinner	231	6	-	34	12	6	40	8	10	115
0401 Brække	91	1	-	30	5	15	5	7	2	26
Menn	52	-	-	21	2	14	-	6	1	8
Kvinner	39	1	-	9	3	1	5	1	1	18
0402 Teig/Gunnarsrød	276	9	2	92	16	27	30	8	10	82
Menn	152	8	2	75	10	22	5	5	4	21
Kvinner	124	1	-	17	6	5	25	3	6	61
0403 Herheim/Austarheim ..	167	7	-	40	24	16	16	9	5	50
Menn	99	3	-	32	21	16	6	5	2	14
Kvinner	68	4	-	8	3	-	10	4	3	36
05 Birkeland	495	37	6	181	41	33	50	32	7	108
Menn	288	25	5	137	34	30	11	18	3	25
Kvinner	207	12	1	44	7	3	39	14	4	83
0501 Hellandsbygd	49	4	1	8	19	1	4	2	-	10
Menn	28	3	1	6	15	1	-	-	-	2
Kvinner	21	1	-	2	4	-	4	2	-	8
0502 Løyning/Fiveland	8	4	-	2	-	1	1	-	-	-
Menn	6	3	-	2	-	1	-	-	-	-
Kvinner	2	1	-	-	-	-	1	-	-	-
0503 Birkeland	107	13	2	38	4	6	10	9	4	21
Menn	59	9	1	30	4	5	1	3	2	4
Kvinner	48	4	1	8	-	1	9	6	2	17
0504 Søndena	326	11	3	133	18	25	35	21	3	77
Menn	191	6	3	99	15	23	10	15	1	19
Kvinner	135	5	-	34	3	2	25	6	2	58
0505 Maldal/Molla	5	5	-	-	-	-	-	-	-	-
Menn	4	4	-	-	-	-	-	-	-	-
Kvinner	1	1	-	-	-	-	-	-	-	-
Uoppgitt	5	-	-	1	1	-	1	1	-	1

Tabell 28. Privathushald. Utvalde kjenneteikn for bustadstandard, og disponering av personbil.
Bustadstrøk/grunnkrins. 3. november 1990

	Alle privat- hushald	Bustaden har både bad og WC	Kjøkken 6 m ² eller større	Bustaden bygd etter 1960	Hushaldet eig bustaden	Hushaldet dispo- nerer bil	Bustad- romma er på eitt plan	Bustaden ligg i 2. et. eller huset har ikkje heis
Kommunen	2071	2007	1874	852	1653	1575	1777	271
Type bustadstrøk								
Tettstader								
Tettbygde strøk	1855	1803	1677	753	1472	1403	1588	256
4661 Sauda	1855	1803	1677	753	1472	1403	1588	256
Spreittbygde strøk	211	199	193	97	178	169	184	14
Uoppgitt	5	5	4	2	3	3	5	1
Delområde og grunnkrins								
01 Saudasjøen	433	417	387	240	366	344	387	35
0101 Svandal	26	25	24	13	23	22	24	1
0102 Hustveit/Honganvik	13	10	9	5	7	11	9	1
0103 Veka/Fredheim	24	24	24	8	21	19	24	1
0104 Saudasjøen	256	253	227	160	218	207	238	25
0105 Risvold/Nes	86	80	79	40	70	65	69	6
0106 Fosstveit/Amdalsrød	28	25	24	14	27	20	23	1
02 Fløgstad	527	507	456	147	388	362	431	109
0201 Saunes	38	35	28	8	33	23	28	6
0202 Fløgstad	350	338	308	93	250	240	285	78
0203 Hølland	99	95	83	25	68	67	81	18
0204 Espeland/Bakka	40	39	37	21	37	32	37	7
03 Åbø	411	397	374	76	298	286	335	82
0301 Åbødalen	111	107	107	24	96	90	90	12
0302 Åbø	52	47	44	13	35	32	43	11
0303 Åbøbyen øvre	113	112	109	27	88	85	93	23
0304 Åbøbyen nedre	135	131	114	12	79	79	109	36
04 Ausarheim	337	332	323	231	294	294	321	18
0401 Brekke	81	81	71	45	72	65	75	3
0402 Teig/Gunnarsrød	158	154	155	110	141	139	152	9
0403 Herheim/Austarheim	98	97	97	76	81	90	94	6
05 Birkeland	358	349	330	156	304	286	298	26
0501 Høllandsbygd	37	36	33	12	29	27	29	2
0502 Løyning/Fiveland	5	5	5	1	4	4	5	1
0503 Birkeland	61	61	58	42	50	56	55	4
0504 Søndena	249	245	229	100	216	195	208	18
0505 Maldal/Molla	6	2	5	1	5	4	1	1
Uoppgitt	5	5	4	2	3	3	5	1

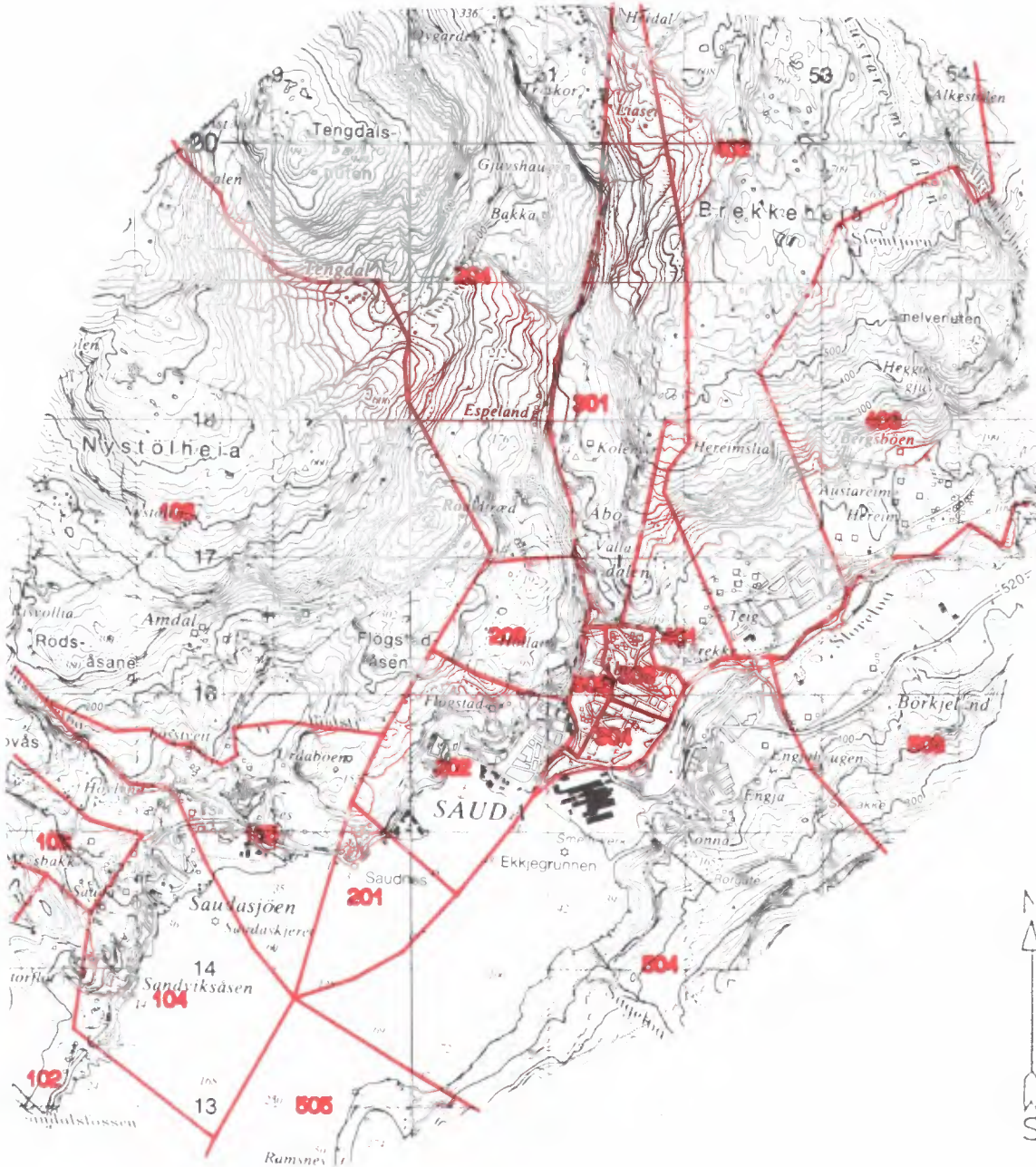
1135 SAUDA



- 207 Grunnkrinsnummer
- Kommunegrense
- Grense for delområde og grunnkrins

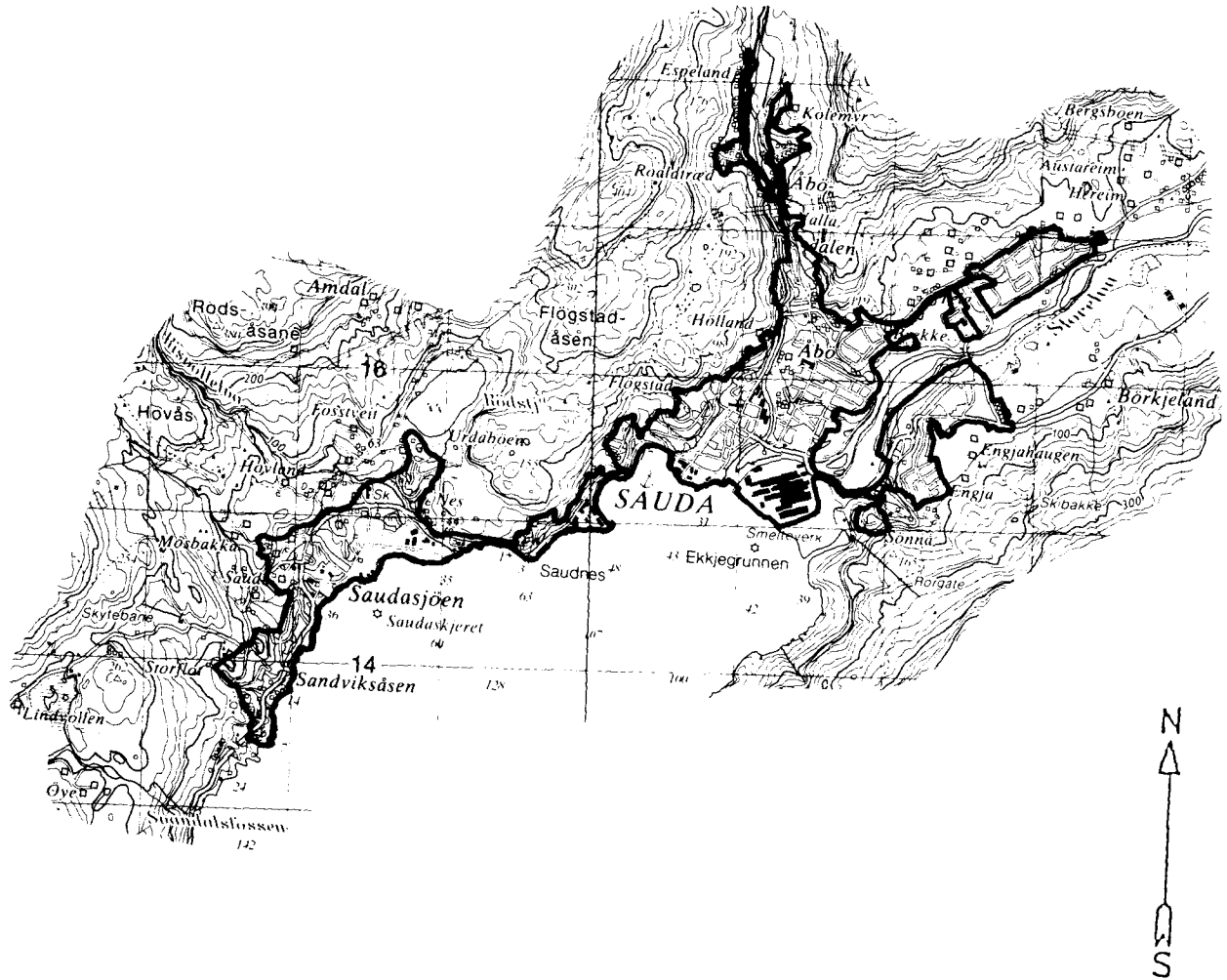
Kartgrunnlag M ca. 1:250 000
Løyvenr. 74/91 Statens kartverk

Utsnitt av kringskart



Kartgrunnlag M ca. 1:50 000
Løyvenr. 74/91 Statens kartverk

Avgrensning av Sauda tettstad



Kartgrunnlag M ca. 1:50 000
Løyvenr. 74/91 Statens kartverk



FoB 90

Folke- og bustadteljing 1990 blir gjennomført av Statistisk sentralbyrå

Oppgavene er undergitt teieplikt. Dei vil berre bli nytta til å utarbeide statistikk og vil bli oppbevarte på ein trygg måte.

VIKTIG:

Bruk helst blyant eller blå/svart kulepenn

Slik:

Ikkje slik:



1 Kven bur du saman med i leilegheita?

Rettleiinga fortel kva vi meiner med ei leilegheit. Set fleire kryss om nødvendig.

- | | |
|---|---|
| <input checked="" type="checkbox"/> Ingen | <input checked="" type="checkbox"/> Sysken |
| <input checked="" type="checkbox"/> Ektemake | <input checked="" type="checkbox"/> Svigerforeldre, svigerinne, svoger, svigerbarn, tante, onkel, niese, nevø |
| <input checked="" type="checkbox"/> Sambuar | <input checked="" type="checkbox"/> Besteforeldre, barnebarn |
| <input checked="" type="checkbox"/> Dotter, son | <input checked="" type="checkbox"/> Andre personar |
| <input checked="" type="checkbox"/> Mor, far | |

2 Hadde du inntekstgivande arbeid i minst 100 timar i året frå 3. nov. 1989 til 2. nov. 1990?

Arbeid som ulønt familiemedlem i familiebedrift blir også rekna som inntekstgivande arbeid (t.d. butikk, gardsbruk).

- Ja Nei

! Svare du nei her, skal du ikkje fylle ut resten av denne sida

3 Kor mange månader hadde du heiltids- og/eller deltidarbeid i året frå 3. nov. 1989 til 2. nov. 1990?

Sjå rettleiinga.
Heiltid: månader

Deltid: månader

4 Før opp namn og adresse på den arbeidsstaden (bedrifta) der du hadde inntekstgivande arbeid lengst tid i året frå 3. nov. 1989 til 2. nov. 1990.

Med bedrift meiner vi fabrikk, butikk, gardsbruk, likningskontor e.l.

Namn:

Gate/veg:

Poststad:

5 Gjer greie for verksemda på denne arbeidsstaden så nøye som du kan.

Skriv t.d. produksjon av møblar, sal av bilar, bokhandel, jordbruk, utleige av maskiner, arkitektverksemd e.l.

Verksemd:

6 Kva for yrke (tittel) hadde du på denne arbeidsstaden?

Skriv t.d. heimhjelp, rørleggjar, frisør, sjukepleiar, reingjeringshjelp, kokk, platearbeidar, salskonsulent, førskulelærer e.l.

Yrke:

7 Korleis er/var du knytt til arbeidsstaden du nemnde i spørsmål 4?

- Som fast eller mellombels tilsett
- Som sjølvstendig næringsdrivande (eigar)
- Som familiemedlem utan fast lønn i familiebedrift

8 Hadde du inntekstgivande arbeid i veka 27. okt. - 2. nov. 1990?

Sjå rettleiinga.

- Ja Nei

! Svare du nei her, skal du ikkje fylle ut resten av denne sida

9 Kva er den vanlege/avtala arbeidstida di i veka?

- 1-9 timar 30-34 timar
- 10-19 timar 35-39 timar
- 20-29 timar 40 timar eller meir

10 Kor mange timar inntekstgivande arbeid utførte du i veka 27. okt. - 2. nov.?

- 1-9 timar 35-39 timar
- 10-19 timar 40 timar eller meir
- 20-29 timar Ingen, eg arbeidde ikkje denne veka
- 30-34 timar

! Arbeidde du ikkje denne veka, skal du ikkje fylle ut resten av denne sida.

11 Kvar møtte du på arbeid i veka 27. okt. - 2. nov.?

Sjå rettleiinga.

- Eg møtte fast på same arbeidsstaden/adressa som eg førte opp i spørsmål 4

- Eg møtte fast på ein annan stad. Skriv adressa

Kommune:

Gate/veg:

Poststad:

- Eg møtte på ulike stader denne veka

! Møtte du på ulike stader denne veka, skal du ikkje fylle ut resten av denne sida.

12 Kor mange gonger reiste eller gjekk du frå heimstaden din til arbeidsstaden i veka 27. okt. - 2. nov.?

Med heimstad meiner vi adressa i namnefeltet øvst på skjemaet.

- Ingen, eg bur på arbeidsstaden (arbeider heime) 1 gong
- 2-3 gonger

- Ingen, eg var ikkje på heimstaden denne veka 4 gonger eller fleire

! Reiste du ikkje denne veka, skal du ikkje fylle ut resten av denne sida.

13 Kor lang tid brukte du til vanleg frå heimstaden til arbeidsstaden (ein veg) i veka 27. okt. - 2. nov.?

- Under 15 min 45-59 min
- 15-29 min 60-89 min
- 30-44 min 90 min eller meir

14 Kva for transportmiddel brukte du til vanleg frå heimstaden til arbeidsstaden (ein veg) i veka 27. okt. - 2. nov.?

Set fleire kryss om nødvendig.

- Bil Båt
- Buss Brukte sykkel, gjekk i meir enn 10 min
- Tog, trikk, T-bane Anna

300428P

VIKTIG.

Bruk helst blyant eller blå/svart kulepenn



Slik

Ikkje slik

Spørsmåla på denne sida gjeld leigheita der oppgavegivaren er registrert som busett 3. november 1990 i Folkeregisteret, sjå adressa i namnefeltet på den andre sida.

1 Har andre som bur i leigheita fått bustadskjema? Ja Nei

Dersom det er motteke eitt bustadskjema i leigheita, skal det fyllast ut og sendast tilbake i svarkonvolutt saman med alle personskjema.

Dersom fleire i leigheita har fått bustadskjema, treng de berre svare på spørsmåla om bustaden (leigheita) på eitt av dei. For kvar leigheit skal det nyttast berre ein svarkonvolutt. Send derfor alle skjema frå dei busette i leigheita tilbake i den same svarkonvolutt.

2 Kor mange rom på 6 m² eller meir er det i leigheita? Ta ikkje med kjøkken, gang, bad o.l.

1 2 3 4 5

6 7 8 9 eller fleire

3 Kor stor er leigheita målt i kvadratmeter? Ta med alle rom til bustadformål, også kjøkken, gang, bad o.l.

Under 50 m² 100-129 m²

50-59 m² 130-149 m²

60-79 m² 150-199 m²

80-99 m² 200 m² eller meir

4 Kor stort er kjøkkenet i leigheita?

6 m² eller større Det er ikkje kjøkken i leigheita

Mindre enn 6 m²

5 Er det bad eller dusj inne i leigheita?

Ja Nei

6 Er det vassklosett inne i leigheita?

Ja Nei

7 Kva slags kjelder til oppvarming er det i leigheita?

Sentralvarme (radiatorar e.l.) Omnar for flytande brensel (olje, parafin e.l.)

Elektriske omnar, varme-kablar e.l. Omnar for fast brensel (ved, koks e.l.)

8 Har leigheita kjøkken, bad/dusj, wc og minst eitt bustadrom i same etasje?

Ja Nei

9 Kva etasje ligg leigheita i? Set fleire kryss dersom leigheita har bustadrom i fleire etasjar.

Kjellaretasje Underetasje

1. 2. 3. 4. 5. eller høgare

10 Kva slags eige-/leigeforhold er det til leigheita? Set berre eitt kryss.

Eg/vi eig ho gjennom eit burettslag eller bustadaksjeselskap

Eg/vi eig ho aleine eller saman med andre

Eg/vi leiger ho gjennom arbeid (tenestebustad)

Eg/vi leiger ho for eit avgrensa tidsrom

Eg/vi leiger ho på andre vilkår

11 Kor mange personbilar disponerer dei som bur i leigheita?

Ingen 1 2 3 eller fleire

12 Sorterer hushaldet til vanleg avfallet sitt? Set berre kryss for avfallstypar som blir leverte/henta etter at dei er sorterte ut.

Inga særskild sortering. Praktisk vanskeleg, manglar tilbod e.l.

Papir Måling, lakk, olje e.l.

Glas Anna avfall

Batteri

13 Kva slags hus ligg leigheita i? Sjå rettleinga.

Frittliggjande einebustad eller våningshus knytt til gardsdrift

Hus i kjede, rekkjehus, terrassehus eller vertikaldelt tomannsbustad

Horisontaldelt tomannsbustad eller anna bustadbygg med mindre enn 3 etasjar

Blokk, leigegard eller anna bustadbygg med 3 etasjar eller meir

Forretningsbygg, pensjonat, aldersheim, militærforlegning eller anna bygg for felleishushald

14 Er det heis i huset?

Ja Nei

15 Kor mange leigheiter er det i huset?

1 2 3 4 5

6 7 8 9 eller fleire

16 Når vart huset bygd? (opphavleg byggjeår)

1900 eller før 1946 - 1960

1901 - 1920 1961 - 1970

1921 - 1940 1971 - 1980

1941 - 1945 1981 - 1990

Pris kr 50,00

Publikasjonen kjem ut i kommisjon hos Universitetsforlaget, Oslo, og er til salgs hos alle bokhandlarar.

ISBN 82-537-3271-6