


KOMMUNEHEFTE



FOLKE- OG BOLIGTELLING 1980

1913 **SKÅNLAND**

STATISTISK SENTRALBYRÅ
KONGSVINGER



FOLKE- OG BOLIGTELLING
1. NOVEMBER 1980

1913 SKÅNLAND

STATISTISK SENTRALBYRÅ
KONGSVINGER 1981

ISBN 82-537-1480-7

FORORD

Hovedformålet med Folke- og bolig telling 1980 var å gi et bilde av befolkningen og levekårene i det norske samfunnet ved å se opplysninger om alder, kjønn, yrke, arbeid, inntekt, utdanning, boforhold o.l. i sammenheng.

Et annet viktig formål var å gi statistikk for mindre geografiske områder, som kommuner og deler av kommuner. De statistiske kommuneheftene gir de første resultatene fra tellingen for å dekke dette formålet. Flere resultater for den enkelte kommune i form av et sett upubliserte tabeller (en "tabellpakke"), vil foreligge kort tid etter at heftene er utgitt. Tabellene vil bli levert som utskrift på papir eller micro-fiche, etter brukerens ønske.

Når kommuneheftene for alle kommuner i et fylke er publisert, vil det bli laget et sammendrag for hele fylket med tabeller som svarer til dem som finnes i kommuneheftene. Når hele landet er dekket med kommunehefter, vil det også bli laget et sammendrag for hele landet. Tilsvarende sammendrag for fylkene og hele landet vil bli laget av den "tabellpakke" som er nevnt foran.

Resultatene fra Folke- og bolig telling 1980 vil ellers bli gitt i tabellpublikasjoner som vil kaste lys over spesielle emner, bl.a. sysselsetting, boligforhold, familier og husholdninger. Resultatene vil også bli vist i kart og diagrammer. Bl.a. vil det bli laget bosettingskart tilsvarende de som ble laget i samband med Folke- og bolig telling 1970.

Statistisk Sentralbyrå, Oslo/Kongsvinger, 16. november 1981

Arne Øien

Johan-Kristian Tønder

INNHold

	Side
Tabellregister	7
Tekstdel	
1. Opplegg og gjennomføring	8
1.1. Omfang	8
1.2. Grunnlag for statistikken	8
1.3. Datainnsamling	8
2. Feilkilder	9
3. Begreper og kjennemerker	9
3.1. Personkjennemerker	9
3.2. Familie- og husholdningstype	14
3.3. Boligkjennemerker	15
3.4. Inndelingen i grunnkretser	17
4. Bruk av tabellene	17
5. Merknader til tabellene	18
Tabelldel	19
Vedlegg	
1. Grunnkretser i 1980 og tellingskretser i 1970. Endringer i kommuneinndelingen fra 1970 til 1980	35
2. Kart over grunnkretsinnndelingen	37
3. Kart over tettsteder	39
4. Personskjema	41
5. Boligskjema	43

Standardtegn i tabeller

: Tall kan ikke offentlig-
gjøres

- Null

TABELLREGISTER

	Side
1. Folkemengden ved folketellingene 1801 - 1980	19
2. Folkemengden etter kjønn, ekteskadelig status og alder. 1/11 1980	19
3. Folkemengden etter trossamfunn/viktigste kilde til livsopphold, kjønn og alder. 1/11 1980	19
4. Personer 16-66 år etter yrkesaktivitet, arbeidstid, kjønn og høyeste utdanning. 1/11-79 - 31/10-80	20
5. Personer 16 år og over, etter yrkesaktivitet, arbeidstid, kjønn og alder. 1/11-79 - 31/10-80	21
6. Yrkesaktive 16 år og over, etter alder og næring. 1/11-79 - 31/10-80	21
7. Yrkesaktive 16 år og over, etter kjønn, arbeidstid og næring/yrkesfelt. 1/11-79 - 31/10-80	22
8. Yrkesaktive 16 år og over i arbeid i uka 25/10 - 31/10 1980, etter kjønn, arbeidstid i uken og næring/yrkesfelt	23
9. Yrkesaktive 16 år og over med fast oppmøteplass på arbeid i uka 25/10 - 31/10 1980, etter tallet på arbeidsreiser, reisetid og yrkesfelt/oppmøteplass	24
10. Yrkesaktive 16 år og over med fast arbeidsreise i uka 25/10 - 31/10 1980, etter reise- måte, oppmøteplass, tallet på arbeidsreiser og reisetid	25
11. Boliger etter hustype og tallet på rom. Bosatte etter tallet på rom i boligen. 1/11 1980	26
12. Boliger etter husets byggeår og hustype/eie-/leieform. Bosatte og rom, etter husets byggeår. 1/11 1980	26
13. Boliger etter viktigste kilde til oppvarming og byggeår/installasjon av pipe. Bosatte etter boligens viktigste kilde til oppvarming. 1/11 1980	27
14. Boliger etter sanitærutstyr og tallet på rom. Bosatte etter boligens sanitærutstyr. 1/11 1980	27
15. Boliger, rom og bosatte, etter hustype. 1/11 1980	28
16. Boliger etter eie-/leieform og areal. Bosatte etter eie-/leieforhold til boligen. 1/11 1980	28
17. Boliger, bosatte og rom, etter bosatte pr. rom i boligen. 1/11 1980	28
18. Boliger etter tallet på rom og tallet på bosatte. 1/11 1980	29
19. Familier og personer, etter familietype, husholdningstype og tallet på familier i hus- holdningen/yrkesaktivitet i familien. 1/11 1980	29
20. Familier og personer i privathusholdninger, etter familietype og eie-/leieforhold til boligen/tallet på rom i boligen. 1/11 1980	30
21. Tallet på privathusholdninger med utvalgte kjennetegn for boligstandard, og disponering av personbil. Bosatte i slike husholdninger, etter alder. 1/11 1980	30
22. Folkemengden etter alder, kjønn og type boligstrøk/grunnkrets. 1/11 1980	31
23. Yrkesaktive 16 år og over, etter næring, kjønn og type boligstrøk/grunnkrets. 1/11 1980 ..	32
24. Tallet på privathusholdninger med utvalgte kjennetegn for boligstandard, og disponering av personbil. Boligstrøk/grunnkrets. 1/11 1980	33

1. OPPLÈGG OG GJENNOMFØRING

1.1. Omfang

Folke- og bolig telling 1980 omfatter alle personer (også utenlandske statsborgere) som ifølge Forskrifter om føringen og ordningen av folkeregistrene fastsatt av Statistisk Sentralbyrå den 26. november 1979, var registrert bosatt i Norge på tellingstidspunktet den 1. november 1980.

Boligtellingen har med alle privatboliger (private leieligheter mv.) hvor minst én person var registrert bosatt den 1. november 1980.

Boliger som var ubebodd eller som var bebodd bare av midlertidig tilstedeværende (f.eks. ugifte personer som oppholdt seg utenom foreldrenes hjem på grunn av skolegang, studier), omfattes ikke av tellingen. Det er heller ikke innhentet opplysninger om boliger for forpleide i aldershjem, pleiehjem, barnehjem og andre fellesinstitusjoner.

Enheten hus omfattes ikke av tellingen denne gang. Det gis likevel enkelte opplysninger om det huset som boligen ligger i. I avsnitt 3 er det gjort nærmere rede for bostedsbegrepet (det sted en person skal regnes som bosatt) og boligbegrepet.

1.2. Grunnlag for statistikken

De fleste opplysninger i folke- og bolig tellingen bygger på oppgaver gitt direkte av oppgavegiverne på egne skjemaer.

Personskjema ble sendt til alle personer som hadde fylt 16 år eller fylte 16 år i løpet av 1980, (se vedlegg 4).

For personer under 16 år fikk Statistisk Sentralbyrå de nødvendige opplysninger fra folkeregisteret i den enkelte kommune.

Opplysningene om den enkelte privatbolig er gitt på eget boligskjema, (se vedlegg 5).

Oppgavene over befolkningens utdanningsbakgrunn er hentet fra utdanningsopplysningene gitt i folketellingen 1970 og "Arkivet for påbegynt og avsluttet utdanning" i Statistisk Sentralbyrå som inneholder alle utdanninger som en person har avsluttet i Norge i perioden 1970 - 1980. I tillegg kommer oppgaver over utenlandsk utdanning gitt i folketellingen 1980.

Oppgaver over alder, kjønn og andre demografiske kjennetegn er hentet fra Det sentrale personregister i Statistisk Sentralbyrå.

Nødvendige oppgaver over de vernepliktige og sivile tjenestepliktige er innhentet gjennom Forsvarets overkommando og Administrasjonen for sivile tjenestepliktige.

Folke- og bolig telling 1980 ble gjennomført med hjemmel i Statistikkloven av 25. april 1907 og Stortingsvedtak av 16. november 1978.

1.3. Datainnsamling

Ved folketellingen i 1980 ble skjemaene sendt i posten direkte til den enkelte person. Før utsendingen tok til, ble navn og adresse påført skjemaene. Det var Det sentrale personregister som dannet grunnlaget for denne påføringen.

Hver person fikk tilsendt sitt eget personskjema sammen med en rettledning.

I tillegg fikk den eldste personen i familien et boligskjema. Med boligskjemaet fulgte også en svarkonvolutt.

Utfylte personskjema fra alle som bodde i boligen sammen med ett boligskjema ble sendt samlet tilbake i svarkonvolutten. Dersom det bodde flere familier i samme boligen, nyttet familiene samme svarkonvolutt og bare ett boligskjema ble utfylt. Innsamlingsmetoden gav derfor grunnlag for å danne bohusholdninger (se nedenfor) i folke- og bolig tellingen.

Den enkelte person er i tellingen regnet å ha sitt bosted i den bolig hvor vedkommende var registrert bosatt i folkeregisteret 1. november 1980. Innsamlingen av opplysningene viste at enkelte personer bodde i en annen bolig enn der de var registrert bosatt i folkeregisteret. Dette gjaldt bl.a. ugifte studenter og skoleelever som bodde på hybel og som sendte sitt personskjema i samme svarkonvolutt som hybelverten. Dette gjaldt også personer som hadde flyttet kort tid før 1. november 1980 og

som gav opp boligopplysninger på den nye adressen, mens flyttingen først ble registrert i folkeregistret etter 1. november 1980. I slike tilfelle ble personene likevel regnet som bosatt i den boligen/adressen de var registrert på i folkeregisteret 1. november 1980. I avsnitt 3 er det gjort rede for hvilket sted en person skal regnes som bosatt. I samme avsnitt er det også gjort rede for begrepet "bohusholdning".

De personer som ikke hadde svart på folketellings skjemaene til rett tid, fikk tilsendt en adressert purring.

De som ikke svarte på den adresserte purringen, ble oppsøkt av tellere som krevde inn oppgavene.

2. FEILKILDER

Under gjennomføring og bearbeiding av en statistisk telling vil det alltid kunne oppstå ulike feil som kan gi utslag i tellingsresultatene.

De fleste feilene oppstår vanligvis under oppgaveinnhenting og kommer av uriktige svar eller mangelfullt utfylte skjemaer.

Feil som oppstår under bearbeidingen er først og fremst knyttet til koding av opplysninger, i vårt tilfelle spesielt opplysningene om næring og yrke.

For å få et grunnlag til å vurdere hvor omfattende feilene er, ble det gjennomført en kvalitetskontrollundersøkelse i samband med tellingen.

Resultatene fra denne undersøkelsen blir publisert i serien Statistiske analyser. Resultatene er ventet å foreligge i løpet av 1982 og vil ta for seg sentrale kjennetegn fra boligdelen av tellingen, og kjennetegn for sysselsetting og arbeidsmarked.

3. BEGREPER OG KJENNEMERKER

3.1. Personkjennemerker

Når ikke annet er nevnt, refererer personopplysningene seg til 1. november 1980.

Bosted

Den enkelte person er i tellingen regnet å ha sitt bosted i den kommune og i den bolig hvor vedkommende var registrert som bosatt i folkeregisteret den 1. november 1980. Hovedregelen er at en person skal registreres som bosatt der vedkommende regelmessig tar sin døgnhvile.

De viktigste registreringsreglene er ellers:

Bostedsforhold	Skal registreres som bosatt i
Gift person som pga. arbeid, studier, avtjening av verneplikt e.l. oppholder seg utenom ektefellenes felles bolig	Ektefellenes felles bolig
Ugift person som pga. studier, skolegang eller avtjening av verneplikt oppholder seg utenom foreldrenes/forsørgers bolig	Foreldrenes/forsørgers bolig
Ugift person med eget arbeid og som vanligvis ikke bor hos foreldre/forsørger	Boligen der personen vanligvis bor
Person som pga. ferie, besøk hos kjente, forretningsreise e.l. er fraværende fra boligen der vedkommende vanligvis bor	Boligen der personen vanligvis bor
Person som er forpleid i barnehjem, aldershjem, pleiehjem eller er satt bort i privat pleie	Barnehjemmet, aldershjemmet, pleiehjemmet eller boligen hvor personen er i pleie
Person som er innlagt på sykehus eller anbrakt på arbeidsskole, arbeidsanstalt eller i fengsel	Boligen der personen var bosatt før innleggelsen eller anbringelsen

Personer som ikke kan henføres til en bestemt bolig, er regnet til gruppen "Uten fast bopel". Personer uten fast bopel er som regel registrert som bosatt i den kommunen hvor de sist hadde fast bosted.

I det følgende er begrepet "Bosatt" brukt i samme betydning som begrepet "Registrert bosatt".

Det er ikke innhentet opplysninger om midlertidig bosted. Det kan derfor ikke gis oppgaver over den tilstedeværende befolkning.

Opplysningene fra Folke- og bolig telling 1980 er ikke brukt til å justere opplysningene i folkeregistrene.

Alder

I fordelingen etter alder er den enkelte person gruppert etter alder pr. 31. desember 1980 (Alder = 1980 - fødselsår).

Ekteskapelig status

Det er brukt fire hovedgrupperinger etter ekteskapelig status, nemlig ugifte, gifte, skilte og enker/enkemenn.

Samboende

Med samboende menes personer som lever sammen (i ekteskapsliknende forhold) uten å ha inngått formelt ekteskap.

I gruppen samboende er regnet bare de personer som er registrert bosatt på samme adresse i folkeregisteret 1. november 1980.

Trossamfunn

Det er brukt tre grupperinger etter trossamfunn, nemlig "Den norske kirke", "Trossamfunn utenfor den norske kirke" og "Ikke tilsluttet trossamfunn".

Personer under 16 år er som regel gruppert sammen med sine foreldre. I de tilfelle foreldrene ikke tilhører samme gruppe, er imidlertid barna ført til gruppen for uoppgitt.

Utdanning

Oppgavene over utdanning omfatter enkeltutdanninger på hel- eller deltid av minst 5 måneders normal varighet.

For personer med flere enkeltutdanninger, er den utdanning som har lengst samlet varighet (normal varighet av enkeltutdanningen tillagt varigheten av den forutdanning som kreves) regnet som høyeste utdanning. Av utdanninger med lik samlet varighet, er den som antas å være av størst yrkesmessig betydning, oppfattet som personenes høyeste utdanning. Utdanningsgrupperingen er foretatt etter 1973-utgaven av Standard for utdanningsgruppering i offentlig norsk statistikk (Statistisk Sentralbyrås Håndbøker nr. 28).

Standarden er bygd opp som et pyramidisk klassifikasjonssystem.

Enkeltutdanningene er først ordnet i grove grupper som i standarden kalles utdanningsnivåer. Innenfor hvert nivå er det først foretatt en sortering etter fagfelt, dernest en finere sortering i faggrupper.

Inndelingen i nivåer eller hovedgrupper er foretatt på denne måte:

0. Ingen utdanning og utdanning på førskolenivå (utdanning for 6-åringer og mindre barn)
1. Utdanning på barneskolenivå (1-6 år, førskoleutdanning ikke medregnet)
2. Utdanning på ungdomsskolenivå (7-9 år)
3. Utdanning på gymnasnivå I (10 år)
4. Utdanning på gymnasnivå II (11-12 år)
5. Utdanning på universitets- og høgskolenivå I (13-14 år)
6. Utdanning på universitets- og høgskolenivå II (15-16 år)
7. Utdanning på universitets- og høgskolenivå III (17-18 år)
8. Utdanning på forskernivå (over 18 år)
9. Uoppgitt utdanning.

I tabellene over personenes høyeste utdanning fra folketellingen er gruppene 0 og 9 slått sammen til en gruppe.

Fagfelt er i standarden spesifisert slik:

1. Allment fagfelt
2. Humaniora og estetikk
3. Undervisning
4. Administrasjon, økonomi, samfunnsvitenskap og jus
5. Industri, håndverk, naturvitenskap og teknikk
6. Samferdsel
7. Helsevesen
8. Jordbruk, skogbruk og fiske
9. Tjenesteyting og forsvar.

I tabellene fra folketellingen er bare de viktigste fagfeltene under de forskjellige nivå- eller hovedgruppene spesifisert. De andre fagfelt er slått sammen til en gruppe.

I folketellingen 1970 ble det foretatt en tre-delning av standardens gymnasnivå etter utdanningsvarighet på henholdsvis 10 år, 11 år og 12 år.

I folketellingen 1980 følger inndelingen standardens gruppering, nemlig en gruppering på henholdsvis 10 år og 11-12 år.

Fagutdanninger avsluttet før 1972/73 og som ikke bygger på examen artium, kodes i tellingen 1980 med 8 års allmennutdanning som grunnlag. Fagutdanninger avlagt etter 1972/73 kodes med 9 år som grunnlag.

Viktigste kilde til livsopphold

Personer 16 år og over er gruppert etter den kilde til livsopphold som var viktigst de siste 12 månedene før tellingstidspunktet, dvs. fra 1. november 1979 fram til 1. november 1980. For personer under 16 år bosatt i privathusholdninger er inntekt fra andre personer alltid regnet som viktigste kilde til livsopphold.

For personer under 16 år bosatt i felleshusholdninger er pensjon, trygd regnet som viktigste kilde til livsopphold.

Med "inntekt av eget arbeid" er ment inntekt av egen yrkesaktivitet.

"Pensjon, trygd" omfatter syketrygd, arbeidsløshetsstrygd, forsørgertrygd, uføretrygd, alderstrygd, yrkesskadetrygd, krigspensjon, bedriftspensjon o.l.

Som "stipend, lån, formue, føderåd, leieinntekt eller annen formuesinntekt" regnes også utbetalinger i forbindelse med livsforsikring eller individuell pensjonsforsikring. Underhold fra andre enn privatpersoner (f.eks. stønader fra det offentlige, institusjoner eller bedrifter), unntatt pensjon og trygd regnes også med her.

Personer som har andre personers inntekt som viktigste kilde til livsopphold er gruppert under "inntekt av eget arbeid eller andre personers arbeid/inntekt". Dette gjelder uansett om inntekten kommer fra arbeid, pensjon, trygd eller stipend, lån mv.

Yrkesaktivitet

I Folke- og bolig telling 1980 er det innhentet oppgaver om yrkesaktiviteten både for de siste 12 månedene før tellingstidspunktet og den siste uka før tellingstidspunktet.

Som yrkesaktivitet er regnet alt arbeid som blir utført mot betaling i form av lønn, inntekt av egen bedrift, provisjon, honorarer o.l. Arbeid som familiemedlem uten fast lønn i familiebedrift (f.eks. gårdsbruk, butikk) og verneplikts-/siviltjeneste er også regnet som yrkesaktivitet.

Som yrkesaktive de siste 12 månedene er regnet personer 16 år og over som utførte yrkesaktivitet av minst 100 timers varighet i denne perioden.

Som yrkesaktive den siste uka før tellingstidspunktet er regnet personer 16 år og over som utførte yrkesaktivitet av minst 1 times varighet i denne uka. Personer som var midlertidig borte fra arbeidet hele uka på grunn av sykdom, permisjon, ferie e.l. er ikke regnet med blant de yrkesaktive.

Arbeidstid

Det er innhentet oppgaver over arbeidstida både for de siste 12 månedene før tellingstidspunktet og den siste uka før tellingstidspunktet.

Arbeidstida omfatter all tid som er medgått til yrkesaktivitet. Arbeidstid som har gått med til forberedelse i tillegg til ordinær arbeidstid, er også regnet med (f.eks. forberedelser i tillegg til ordinær undervisningstid for lærere). Tid som er brukt til skolearbeid, studier og husarbeid for egen familie, er ikke regnet med.

Fravær på grunn av sykdom, permisjon, ferie e.l. er heller ikke regnet med i arbeidstida.

Generelt om grupperingen etter næring, yrke og yrkesstatus

Personer 16 år og over med yrkesaktivitet er gruppert på næring etter arten av virksomheten til den bedrift der den enkelte arbeide hele tiden eller lengst tid de siste 12 månedene før tellingstidspunktet. Disse personene er videre gruppert på det yrke og den yrkesstatus som de hadde hele tiden eller lengst tid i denne bedriften i 12-månedersperioden.

Personer 16 år og over med yrkesaktivitet siste uka før tellingstidspunktet er gruppert etter den næring og det yrke vedkommende oppgav å ha hatt i den bedriften som den enkelte arbeide hele tiden eller lengst tid de siste 12 månedene før tellingstidspunktet. Det er således ikke innhentet særskilte oppgaver om de yrkesaktives næring og yrke for den siste uka før tellingstidspunktet.

Næring

Næringsgrupperingen er foretatt etter 1978-utgaven av Standard for næringsgruppering i offentlig norsk statistikk (Statistisk Sentralbyrå's Håndbøker nr. 9).

Denne standarden er i samsvar med International Standard Industrial Classification of All Economic Activities (ISIC).

I standarden er grupperingssystemet utformet som et femsifret pyramidisk system hvor hvert siffer angir et grupperingsnivå. De fem nivåene er gitt følgende betegnelser:

Næring	1-sifret kode
Næringsområde	2-sifret kode
Næringshovedgruppe	3-sifret kode
Næringsgruppe	4-sifret kode
Næringsundergruppe	5-sifret kode

Næringene på 1-sifret nivå har følgende 9 inndelinger:

1. Jordbruk, skogbruk, fiske og fangst
2. Bergverksdrift
3. Industri
4. Kraft- og vannforsyning
5. Bygge- og anleggsvirksomhet
6. Varehandel, hotell- og restaurantvirksomhet
7. Transport, lagring, post og telekommunikasjoner
8. Bank- og finansieringsvirksomhet, forsikringsvirksomhet, eiendomsdrift og forretningsmessig tjenesteyting
9. Offentlig, sosial og privat tjenesteyting.

En oversikt over den videre inndeling i næringsområder mv. finnes i Standard for næringsgruppering.

Næringsgrupperingen i 1980-tellingen er ikke direkte sammenliknbar med næringsgrupperingen i 1970-tellingen. Årsaken til dette er overgangen til ny standard for næringsgruppering i 1972. I folketellingen 1970 ble næringsgrupperingen foretatt etter 1960-utgaven av Standard for næringsgruppering.

Tabeller med sammenliknbare tall mellom tellingene i 1970 og 1980 vil bli publisert en tid etter kommuneheftene i de såkalte "tabellpakkene". Næringsoppgaver med resultater fra 1970-tellingen gruppert etter 1978-utgaven av Standard for næringsgruppering, vil da bli gitt. I folketellingen 1980 gis det næringsoppgaver ned på næringsgruppe (3-sifret kode).

Yrke

Yrkesgrupperingen er foretatt etter Standard for yrkesgruppering i offentlig norsk statistikk (utgitt av Arbeidsdirektoratet i 1965). Standarden følger i prinsippet 1958-utgaven av International Standard Classification of Occupations (ISCO).

Standarden er bygd opp slik at nær beslektede yrker er ført sammen til såkalte yrkesgrupper, som igjen danner yrkesområder. Disse yrkesområdene er ført sammen til yrkesfelt.

Hvert yrke i klassifiseringen er betegnet med 5-sifret kodenummer:

første siffer angir yrkesfeltet
 første og annet siffer angir yrkesområde
 første - tredje siffer angir yrkesgruppe
 første - femte siffer angir yrke.

Til folketellingen 1980 har Statistisk Sentralbyrå ført nye yrker inn i denne standarden. Den inndelingen i yrkesgrupper som er brukt i 1965-utgaven, er stort sett brukt også her. Videre er en del yrkesgrupper slått sammen og noen er splittet i flere grupper. En ny 3-siffergruppe er tatt med for olje- og gassarbeid. Dessuten er ledende tjenestemenn i kommunal- og fylkeskommunal administrasjon og forvaltning skilt ut som ny gruppe.

Gruppene "Lærere" og "Faglærere i praktiske yrker" er slått sammen til en gruppe.

Oppgaver over yrke er i tellingen gitt med på yrkesgruppe (3-sifret kode).

Yrkesstatus

I tellingen er det brukt følgende tre grupperinger etter yrkesstatus:

1. Fast eller midlertidig ansatt
2. Selvstendig
3. Familiemedlem uten fast lønn i familiebedrift.

Personer (også medeiere) som arbeide i firmaer organisert som aksjeselskap, andelslag eller annen selskapsform med begrenset ansvar, er alltid regnet som ansatte.

En person er regnet som selvstendig dersom vedkommende drev virksomhet alene for egen regning eller sammen med andre med ubegrenset ansvar (f.eks. i ansvarlig selskap).

Gruppen "Familiemedlem uten fast lønn i familiebedrift" omfatter personer som arbeide i familievirksomhet uten fast avtalt lønn og som verken var eier eller medeier i virksomheten. Et familiemedlem uten fast lønn kan imidlertid ha vederlag for arbeidet i form av kost og losji, andel av overskott e.l.

I de tilfelle hvor ektefeller arbeide i felles virksomhet (f.eks. gårdsbruk) som ikke var organisert som aksjeselskap e.l., er den ene ektefellen regnet som selvstendig og den andre som familiemedlem uten fast lønn i familiebedrift, med mindre begge ektefellene var registrert som eiere av virksomheten.

Generelt om oppmøteplass, reisehyppighet, reisetid og transportmåte

Kjennemerkene gjelder personer 16 år og over med yrkesaktivitet i siste uka før tellingstidspunktet.

Reisehyppighet, reisetid og transportmåte gjelder yrkesaktive personer med fast oppmøteplass (se oppmøteplass).

Reisetid og transportmåte gjelder yrkesaktive personer med fast arbeidsreise (se reisehyppighet).

Oppmøteplass

Med oppmøteplass forstår en det stedet hvor vedkommende møtte fram ved arbeidshagens start.

Personer 16 år og over med yrkesaktivitet siste uka før tellingstidspunktet er gruppert etter kommunen den faste oppmøteplassen lå i (rute 1 og 2 i personskjemaet).

Personer som i denne uka møtte på ulike arbeidssteder, var til sjøs e.l., er ikke regnet å ha fast oppmøteplass (rute 3 i personskjemaet).

Reisehyppighet

Med reisehyppighet forstås en det antall ganger vedkommende reiste fra hjemsted til arbeidssted den siste uka før tellingstidspunktet.

Hjemsted er alltid regnet som den boligadresse vedkommende er registrert bosatt på i folkeregisteret. For personer som bodde midlertidig på f.eks. hybel eller brakke i denne uka, er reisen mellom hybel, brakke og arbeidssted ikke medregnet.

For personer som var registrert bosatt på arbeidsstedet er det regnet hvor mange dager vedkommende var på arbeid siste uka før tellingstidspunktet.

Med "fast arbeidsreise" menes personer med fast oppmøteplass og som reiste minst en gang fra hjemsted til arbeidssted i uka før tellingstidspunktet.

Reisetid

Reisetid er reisetiden fra hjemsted (registrert boligadresse) til arbeidssted. Reisetiden er regnet én vei. I reisetiden er gangtid og ventetid under reisen tatt med. Det samme gjelder faste gjøremål som f.eks. å bringe barn til barnehage, dagmamma e.l. Tilfeldige gjøremål og forsinkelser er ikke regnet med.

For pendlere som bodde midlertidig på f.eks. hybel, brakke e.l., er reisetiden regnet fra hjemstedet og fram til arbeidsstedet.

Transportmåte

Med transportmåte forstås de transportmidler vedkommende til vanlig nyttet én vei fra hjemsted til arbeidssted siste uka før tellingstidspunktet.

For personer som ikke reiste på samme måte hver dag, er det regnet med den reisemåten vedkommende nyttet flest dager.

3.2. Familie og husholdningstype

Grupperingene på familie og husholdningstype refererer seg til tellingstidspunktet den 1. november 1980.

Familie

Til én og samme familie er regnet:

1. Ektepar og eventuelle ugifte barn registrert bosatt i samme privatbolig, aldershjem, pleiehjem, e.l.
2. Far/mor med ugifte barn registrert bosatt i samme privatbolig, aldershjem, pleiehjem, pensjonat, hotell e.l.
3. Hver enkelt person som ikke hører inn under noen av de to gruppene som er spesifisert ovenfor (bl.a. personer uten fast bopel). Disse personene danner således hver for seg egen familie (familie med én person).

I familier med ektepar er også tatt med eventuelle ugifte barn av bare den ene ektefellen og ugifte adoptivbarn og stebarn, men ikke fosterbarn.

Av reglene som er nevnt foran går det fram at personer (f.eks. ektefeller) som ikke var registrert bosatt i samme privatbolig, aldershjem, pleiehjem, e.l., aldri er gruppert under samme familie. Videre går det fram at gifte, separerte, skilte, enker og enkemenn ikke i noen tilfelle er regnet til samme familie som foreldrene. Når f.eks. et ektepar bor sammen med en skilt datter, danner ektefellene egen familie og datteren egen familie. Ellers kan nevnes at ugifte søsken som har felles bolig, der ingen av foreldrene er bosatt, hver for seg er regnet som særskilt familie.

Husholdningstype

Det er skilt mellom to husholdningstyper, nemlig privathusholdning og fellehusholdning.

Gruppen "Privathusholdning" omfatter personer som var registrert som bosatt i privat bolig. Denne husholdningstypen er videre splittet opp etter tallet på familier i husholdningen. Som husholdningsenhet er her regnet bolighusholdning. Denne omfatter alle bosatte i samme bolig. Av dette følger at antall privathusholdninger er det samme som antall boliger i tellingen.

Til felleleshusholdning er regnet forpleide som var registrert bosatt i aldershjem, barnehjem, pleiehjem e.l.

Betjeningspersonale bosatt ved felleleshusholdninger er alltid gruppert under privathusholdning. Det samme gjelder militært personell som var bosatt i militærforlegning.

3.3. Boligkjennemerker

Boligkjennemerkene refererer seg til den boligen der den enkelte var registrert bosatt 1. november 1980.

Bolig (leilighet mv.)

Med leilighet menes f.eks. rekkehusleilighet, leilighet i tomannsbolig, leilighet i leiegård, blokkleilighet, hybelleilighet og hybel med egen inngang. Enebolig regnes også som leilighet.

Hybler uten egen inngang er som hovedregel ikke regnet som egen leilighet.

I hybelbygg er imidlertid hver enkelt hybel alltid regnet som leilighet. Dette gjelder også når flere hybler har felles gang, hall, bad og/eller kjøkken.

Videre er hybler for sykepleiere, legeboliger og rom som disponeres av privathusholdninger i sykehus, militærforlegninger eller felleleshusholdninger, alltid regnet som egne leiligheter.

Til en bolig er som hovedregel regnet rom som er bygd (eller ombygd) til bruk for én eller flere personer med fellesskap i kost og losji, og hvor det er adkomst til rommene (rommet) uten at en må gå gjennom en annen bolig.

En bolig vil derfor som regel falle sammen med begrepet leilighet.

I enkelte tilfelle vil en bolig omfatte mer enn én leilighet. Dersom f.eks. ugifte barn bor i egen leilighet (hybel med egen inngang e.l.), men på samme adresse som foreldrene, er som hovedregel barna regnet å høre til samme bolig som foreldrene. I dette tilfelle utgjøres boligen av leiligheten som foreldrene bor i og leiligheten barna bor i. Bare dersom barna er registrert som egen familie i folkeregisteret, er leilighetene regnet som særskilte boliger.

Hybler uten egen inngang som ikke ligger i hybelbygg, institusjon e.l. og som bebos av personer som er registrert i folkeregisteret på vedkommende adresse, er alltid regnet til samme bolig som hovedleiligheten.

Med privatbolig er ment boliger som ikke er bebodd av forpleide i aldershjem, barnehjem og andre felleleshusholdninger. Boliger for ansatte (f.eks. sykepleiere) ved institusjoner er således regnet som privatboliger. Det samme gjelder boliger for befal mv. i militærforlegninger.

Det er ikke innhentet oppgaver for boliger som ikke er privatboliger.

I tabellene er "privatboligene" for enkelthets skyld kalt "boliger".

Rom

Oppgavene over tall på rom refererer seg til boliger som er med i tellingen, og omfatter beboelsesrom på 6 m² eller mer, og som kan nyttes året rundt. Kjøkken, bad, entré, hall, alkove, hems, trimrom, vaskerom og rom som bare nyttes til næringsvirksomhet (f.eks. kontor) er ikke med.

I 1980-tellingene er det ikke innhentet spesifiserte oppgaver over antall rom i boliger med "mer enn 8 rom", slik som det ble gjort i tellingene i 1970.

I oppgavene for "rom i alt" er tallene for antall rom i boliger med mer enn 8 rom derfor beregnet. For hver enkelt kommune er det laget gjennomsnittstall fra 1970-tellingene, (dvs. gjennomsnittlig antall rom i boliger med mer enn 8 rom). Dette gjennomsnittstallet er brukt for å fastlegge antall rom for boliger med mer enn 8 rom i 1980-tellingene.

Areal

Med boligens areal er ment nettoareal. I tillegg til beboelsesrom på 6 m² eller mer er også tatt med kjøkken, bad, entré, hall o.l.

Rom som er felles for to eller flere boliger, f.eks. felles gang, hall, bad e.l., er ikke regnet med i arealet.

Eie-/leieform

Som eiere er også regnet personer som eier aksje eller andel som gir borett.

Med "vanlig leiekontrakt" menes at vedkommende leier en bolig av en eier etter de regler og avtaler som følger av husleieloven. Vanlig leieforhold uten skriftlig kontrakt er også regnet med her.

Kjøkken

Med kjøkken menes i tellingen en del av boligen som er avgrenset fra andre deler av den, og hvor det er installert utstyr til matlaging for beboerne. Kjøkkenet kan være et eget rom, men trenger ikke være det.

Dersom flere boliger har felles kjøkken, f.eks. hybler i et hybelbygg, er alle boligene regnet å være uten kjøkken.

I størrelsen på kjøkkenet er også medregnet gulvplass til benker, skap o.l.

Viktigste kilde til oppvarming

Dersom to eller flere kilder er like viktige for boligens oppvarming, er begge (alle) disse regnet med.

Husholdningen disponerer bil

Med å disponere bil menes i tellingen å eie/leie bil eller å ha mulighet til privat bruk av f.eks. firmabil.

Stasjonsvogn og varevogn er regnet som personbil bare dersom den brukes også til privatkjøring.

Hustype

Som hus er som hovedregel regnet bygninger som fra kjeller til loft er atskilt fra andre bygninger.

Hver enkelt blokk er derimot regnet som ett hus, selv om det fra kjeller til loft er skillevegg(er) uten gjennomgang i blokken.

I rekkehus er hele rekken av boliger regnet som ett hus.

Som frittliggende enebolig er regnet enebolig med minst en halv meters avstand til nærmeste hus.

Som hustype "enebolig" er også regnet frittliggende eneboliger som inneholder en hybelleilighet, og/eller der ett eller flere rom er brukt som hybel.

Rekkehus er hus med leiligheter som har minst én vegg eller en del av en vegg felles med en annen leilighet. Hus i kjede er hus som er forbundet med et annet hus med garasje, carport, svalgang o.l. Terrassehus er hus med leiligheter som er bygd sammen i en bakkeskråning, og der flere av leilighetene har hele eller deler av taket til leiligheten under som terrasse.

Horisontalt delt tomannsbolig er hus med to vanlige leiligheter (som kan ha ulik størrelse) og hvor den ene leiligheten ligger i en etasje over den annen.

Annet boligbygg med mindre enn 3 etasjer omfatter også eneboliger med mindre enn en halv meters avstand mellom husene.

Gruppen "forretningsbygg mv." omfatter hus hvor halvparten eller mindre av golvarealet nyttes til privatbolig.

Som bygg for felleleshusholdning er regnet hus hvor det for bosatte og/eller midlertidig tilstedeværende er organisert felleleshusholdning.

Oppgaver over tall på boliger, rom og bosatte i bygg for felleleshusholdning omfatter bare privatboliger, rom og bosatte i disse boligene.

Byggeår

Med byggeår menes det året da minst halvparten av boligene i huset var ferdig til innflytting. Hus som er ombygd, er gruppert etter opprinnelig byggeår.

Gjennomsnittstall

Bosatte pr. bolig er lik tallet på bosatte i privatboliger dividert med tallet på privatboliger.

Rom pr. bolig er lik tallet på rom (kjøkken ikke medregnet) i privatboliger dividert med tallet på disse boligene.

Bosatte pr. rom er lik tallet på bosatte i privatboliger dividert med tallet på rom (kjøkken er ikke medregnet) i privatboliger.

3.4. Inndelingen i grunnkretser

Grunnkretsinnndelingen til bruk i folketellingen er foretatt av Byrået i samarbeid med kommunene og brukere av statistikk på regionalt nivå.

Følgende kriterier er lagt til grunn for utarbeidingen av grunnkretsene:

1. Utgangspunktet for grunnkretsinnndelingen er som regel inndelingen i folketellingskretser i 1970. Dersom inndelingen fra 1970 er endret, er det lagt vekt på at grupper av grunnkretser kan sammenliknes med en eller flere tidligere folketellingskretser.
2. Grunnkretsene er utformet slik at de kan være stabile over en rimelig tidsperiode.
3. Grunnkretsene skal bestå av et sammenhengende geografisk område.
4. Grunnkretsene bør være mest mulig ensartet når det gjelder natur- og næringsgrunnlag, kommunikasjonsforhold og bygningsmessig struktur.
5. Folketall og areal bør ikke variere for sterkt. Folketallet kan variere fra under 100 i sterkt spredtbygde strøk til over 1 000 i de tetttest utbygde byområdene.

Fordi grunnkretsinnndelingen skal være mest mulig stabil, er den ikke knyttet sammen med en avgrensning av tettbygde strøk, da disse grensene stadig må endres.

Tettstedsavgrensningen er ført videre uavhengig av grunnkretsinnndelingen. Retningslinjene for tettstedsavgrensningen følger i store trekk den som ble praktisert i 1960 og 1970. Hovedkriteriet ved avgrensningen av tettsted er at avstanden mellom husene i en husklynge ikke skal være over 50 meter, men det er tillatt skjønnsmessige avvik for områder som ikke kan eller skal bebygges som f.eks. lagerplasser, idrettsanlegg, parker o.l. Området må ha minst 200 bosatte på tellingstidspunktet.

Det er ikke stilt noe krav om at grensene for grunnkretsene skal falle sammen med grensene for kirkesogn, skole- eller valgkretser.

Opgaver over grunnkretser grupperes også til delområder (bydeler/bygdela). Disse delområdene består vanligvis av 1 000-3 000 personer i spredtbygde strøk og 3 000-5 000 personer i tettbygde strøk. Et delområde kan f.eks. være et område som sogner til et lokalt sentrum i en kommune.

En oversikt som viser forholdet mellom grunnkretser i 1980 og tellingskretser i 1970, er vist i vedlegg 1.

Kart som viser omfanget av grunnkretsene og tettstedsavgrensningene som det blir gitt resultater for i dette heftet, er vist i vedleggene 2 og 3.

For en nærmere orientering om grunnkretsene mv. vises til heftene "Grunnkretser og tettsteder. Dokumentasjon 1980".

4. BRUK AV TABELLENE

Dette heftet inneholder tabeller for den enkelte kommune. Tabellene i kommuneheftene er inndelt i seks hovedgrupper.

Tabellene 1-3 gir resultater for enkelte demografiske kjennetegn.

Tabellene 4-10 gir hovedresultater for utdanning, yrke, næring, arbeidstid mv. Tabellene 4-7 refererer seg til de siste 12 månedene før tellingstidspunktet. Tabellene 8-10 gir oppgaver for kjennemerker som knytter seg til siste uka før tellingstidspunktet.

Tabellene 11-18 gir resultater for boligdelen av tellingen.

Tabellene 19-21 gir resultater for familier og privathusholdninger.

Tabellene 22-24 gir hovedresultater for befolkning, yrkesaktivitet og boliger på grunnkrets.

5. MERKNADER TIL TABELLENE

Tabell 1:

I tabell 1 har en generelt tatt sikte på å gi tall tilbake til 1801 etter kommuneinndelingen i 1980. Over et så langt tidsrom har det imidlertid skjedd så mange endringer i kommuneinndelingen at det for de fleste kommuner er vanskelig å gi en sammenliknbar tallserie for hele perioden. For de folketellingene hvor det ikke har vært mulig å gi eksakte folketall, inneholder tabellen tall som er beregnet av Norsk Samfunnsvitenskapelig Datatjeneste. Disse tallene er framkommet ved at folketallene for tidligere år er justert på basis av antall personer som blir overført fra en kommune til en annen ved grensereguleringer. Det henvises til NSD for nærmere dokumentasjon.

Skånland ble eget herred i 1926 ved deling av Trondenes herred i tre herreder - Trondenes, Sandtorg og Skånland. I 1964 ble Astafjord herred slått sammen med Skånland, og en del av Skånland ble overført til Ibestad herred.

1)
 TABELL 1. FOLKEMENGDEN VED FOLKETELLINGENE 1801 - 1980

ÅR	FOLKE- MENGDEN	ÅR	FOLKE- MENGDEN	ÅR	FOLKE- MENGDEN	ÅR	FOLKE- MENGDEN	ÅR	FOLKE- MENGDEN	ÅR	FOLKE- MENGDEN
1801 ..	(740)	1835 ..	(929)	1865 ..	(1475)	1900 ..	(2701)	1930 ..	(3315)	1960 ..	3498
1815	1845 ..	(1064)	1875 ..	(1759)	1910 ..	(2924)	1946 ..	(3681)	1970 ..	2971
1825 ..	(780)	1855 ..	(1241)	1890 ..	(2253)	1920 ..	(3176)	1950 ..	3681	1980 ..	3251

1) TALLENE I PARENTES ER BEREGNEDE TALL FRA NORSK SAMFUNNSVITENSKAPELIG DATATJENESTE. SE ELLERS MERKNADER TIL TABELL 1 PÅ SIDE 18.

TABELL 2. FOLKEMENGDEN ETTER KJØNN, EKTESKAPELIG STATUS OG ALDER. 1/11 1980

ALDER	I ALT	MENN					KVINNER				
		I ALT	UGIFTE	GIFTE	ENKEMENN	SEPARERTE OG SKILTE	I ALT	UGIFTE	GIFTE	ENKER	SEPARERTE OG SKILTE
I ALT	3251	1702	929	691	48	34	1549	657	688	170	34
0-6 ÅR ..	333	161	161	-	-	-	172	172	-	-	-
7-15 " ..	450	248	248	-	-	-	202	202	-	-	-
16-19 " ..	203	116	115	1	-	-	87	86	1	-	-
20-24 " ..	241	131	124	5	-	2	110	79	28	-	3
25-29 " ..	207	113	66	44	-	3	94	29	61	-	4
30-39 " ..	449	245	71	167	1	6	204	19	178	-	7
40-49 " ..	261	139	28	102	-	9	122	6	107	1	8
50-59 " ..	332	178	47	122	2	7	154	14	124	12	4
60-66 " ..	270	136	31	94	7	4	134	11	91	29	3
67-69 " ..	121	67	8	53	6	-	54	7	33	12	2
70-79 " ..	265	123	23	82	15	3	142	19	56	65	2
80 ÅR OG OVER	119	45	7	21	17	-	74	13	9	51	1

TABELL 3. FOLKEMENGDEN ETTER TROSSAMFUNN/VIKTIGSTE KILDE TIL LIVSOPPHOLD, KJØNN OG ALDER. 1/11 1980

KJØNN OG ALDER	I ALT	TROSSAMFUNN				VIKTIGSTE KILDE TIL LIVSOPPHOLD					
		DN NORSKE KIRKE	TROS- SAMFUNN UTENFØR DN NORSKE KIRKE	IKKE TIL- SLUTTET NDE TROS- SAMFUNN	UOPP- GITT TROS- SAMFUNN	INNTEKT AV EGET ELLER ANDRE PERSONERS ARBEID	PENSJON/ TRYGD	STIPEND, LÅN, FORMUE E.L.	VERNE- PLIKTS-/ SIVIL- TJENESTE	UOPPGITT KILDE TIL LIVSOPP- HOLD	
I ALT	3251	3045	48	30	128	2133	779	106	16	217	
MENN	1702	1581	25	20	76	1163	355	54	16	114	
0-6 ÅR ..	161	151	2	-	8	161	-	-	-	-	
7-15 " ..	248	226	7	-	15	248	-	-	-	-	
16-19 " ..	116	112	2	-	2	76	-	13	-	27	
20-24 " ..	131	125	1	2	3	84	4	23	14	6	
25-29 " ..	113	103	2	3	5	93	5	11	-	4	
30-39 " ..	245	220	6	10	9	216	8	4	-	17	
40-49 " ..	139	127	2	-	10	108	17	-	-	14	
50-59 " ..	178	165	-	2	11	113	47	-	-	18	
60-66 " ..	136	128	2	2	4	57	61	-	2	16	
67-69 " ..	67	63	-	1	3	7	50	2	-	8	
70-79 " ..	123	119	1	-	3	-	120	-	-	3	
80 ÅR OG OVER	45	42	-	-	3	-	43	1	-	1	
KVINNER ..	1549	1464	23	10	52	970	424	52	-	103	
0-6 ÅR ..	172	158	1	-	13	172	-	-	-	-	
7-15 " ..	202	186	4	3	9	202	-	-	-	-	
16-19 " ..	87	87	-	-	-	48	7	26	-	6	
20-24 " ..	110	104	1	2	3	72	16	18	-	4	
25-29 " ..	94	87	4	2	1	74	8	5	-	7	
30-39 " ..	204	193	7	-	4	183	6	1	-	14	
40-49 " ..	122	115	1	1	5	89	16	-	-	17	
50-59 " ..	154	147	2	-	4	81	49	-	-	24	
60-66 " ..	134	129	2	-	3	47	71	1	-	15	
67-69 " ..	54	51	-	-	3	2	46	-	-	6	
70-79 " ..	142	137	1	-	4	-	133	1	-	8	
80 ÅR OG OVER	74	70	-	1	3	-	72	-	-	2	

TABELL 4. PERSONER 16-66 ÅR ETTER YRKESAKTIVITET, ARBEIDSTID, KJØNN OG HØYESTE UTDANNING. 1/11 79 - 31/10 80

KJØNN OG HØYESTE UTDANNING	IKKE YRKESAKTIVE				YRKESAKTIVE						
	I ALT	AV DETTE GIFTE			100-499 TIMER		500-999 TIMER		1 000 TIMER OG OVER		UOPP-GITT ARR.-TID
		I ALT	I ALT	I ALT	I ALT	AV DETTE GIFTE	I ALT	AV DETTE GIFTE	I ALT	AV DETTE GIFTE	
I ALT	1963	626	306	1337	227	118	158	106	849	537	103
MENN I ALT	1058	235	75	823	76	17	53	19	637	393	57
BARNESKOLENIVÅ, 1-6 ÅR	-	-	-	-	-	-	-	-	-	-	-
UNGDOMSSKOLENIVÅ, 7-9 ÅR, I ALT ..	583	166	64	417	32	13	21	11	323	218	41
FOLKESKOLEUTDANNING	278	98	51	180	10	8	10	6	141	97	19
9-ÅRIG UNGDOMSSKOLE	84	41	-	43	14	-	2	-	23	2	4
UNGDOMSSKOLENIVÅ ELLERS	221	27	13	194	8	5	9	5	159	119	18
GYMNASNIVÅ I, 10 ÅR, I ALT	223	38	8	185	16	3	14	1	146	75	9
ALLMENT FAGFELT	51	10	1	41	5	-	2	1	31	15	3
INDUSTRI, HÅNDVERK OG TEKNIKK ..	105	21	4	84	7	2	9	-	65	28	3
SAMFERDSEL	24	3	1	21	2	-	1	-	16	11	2
HELSEVERN	-	-	-	-	-	-	-	-	-	-	-
JORDBRUK, SKOGBRUK OG FISKE ...	15	3	2	12	2	1	-	-	9	6	1
TJENESTEYTING OG FØRSVAR	15	-	-	15	-	-	1	-	14	9	-
GYMNASNIVÅ I ELLERS	13	1	-	12	-	-	1	-	11	6	-
GYMNASNIVÅ II, 11-12 ÅR, I ALT ..	131	18	2	113	14	1	10	2	82	31	7
ALLMENT FAGFELT	37	7	1	30	9	-	3	-	15	6	3
ADMINISTRASJON OG ØKONOMI	10	-	-	10	-	-	2	-	8	2	-
INDUSTRI, HÅNDVERK OG TEKNIKK ..	64	9	-	55	4	1	4	1	43	15	4
SAMFERDSEL	9	2	1	7	-	-	-	-	7	2	-
HELSEVERN	-	-	-	-	-	-	-	-	-	-	-
JORDBRUK, SKOGBRUK OG FISKE ...	5	-	-	5	-	-	-	-	5	4	-
TJENESTEYTING OG FØRSVAR	4	:	:	:	:	:	:	:	:	:	:
GYMNASNIVÅ II ELLERS	2	:	:	:	:	:	:	:	:	:	:
UNIVERSITETS- OG HØGSKOLENIVÅ I, 13-14 ÅR I ALT	50	2	-	48	7	-	4	2	37	29	-
UNDERVISNING	11	-	-	11	-	-	2	2	9	8	-
ADMINISTRASJON, ØKONOMI, SAMFUNNSVITENSKAP OG JUS	7	:	:	6	:	:	:	:	:	:	:
NATURVITENSKAP OG TEKNIKK	21	-	-	21	3	-	1	-	17	14	-
HELSEVERN	2	:	:	:	:	:	:	:	:	:	:
UNIV.- OG HØGSKOLENIVÅ I ELLERS	9	1	-	8	1	-	1	-	6	2	-
UNIV.- OG HØGSKOLENIVÅ II, III OG FØRSKERNIVÅ, OVER 14 ÅR, I ALT ..	58	5	1	53	5	-	3	2	45	37	-
UNDERVISNING	37	4	1	33	4	-	2	1	27	23	-
ADMINISTRASJON, ØKONOMI, SAMFUNNSVITENSKAP OG JUS	2	:	:	:	:	:	:	:	:	:	:
NATURVITENSKAP OG TEKNIKK	8	:	:	7	:	:	:	:	6	:	:
UNIV.- OG HØGSKOLENIVÅ II, III OG FØRSKERNIVÅ ELLERS	11	-	-	11	1	-	-	-	10	9	-
UOPPGITT, INGEN UTDANNING OG UTDANNING PÅ FØRSKOLENIVÅ	13	6	-	7	2	-	1	1	4	3	-
KVINNER I ALT	905	391	231	514	151	101	105	87	212	144	46
BARNESKOLENIVÅ, 1-6 ÅR	-	-	-	-	-	-	-	-	-	-	-
UNGDOMSSKOLENIVÅ, 7-9 ÅR, I ALT ..	572	293	191	279	88	66	55	51	104	84	32
FOLKESKOLEUTDANNING	308	173	114	135	43	37	25	23	43	42	19
9-ÅRIG UNGDOMSSKOLE	60	42	6	18	11	2	1	1	5	1	1
UNGDOMSSKOLENIVÅ ELLERS	204	78	71	125	34	27	29	27	51	41	12
GYMNASNIVÅ I, 10 ÅR, I ALT	194	73	33	121	35	18	19	16	59	32	3
ALLMENT FAGFELT	75	25	14	50	11	7	8	8	28	18	3
INDUSTRI, HÅNDVERK OG TEKNIKK ..	16	7	3	9	2	1	1	1	5	2	1
SAMFERDSEL	3	1	-	2	:	:	:	:	:	:	:
HELSEVERN	17	5	2	12	3	2	3	2	6	4	-
JORDBRUK, SKOGBRUK OG FISKE ...	3	1	1	2	:	:	:	:	:	:	:
TJENESTEYTING OG FØRSVAR	29	14	5	15	6	1	3	1	6	1	-
GYMNASNIVÅ I ELLERS	51	20	9	31	9	5	4	4	14	7	4
GYMNASNIVÅ II, 11-12 ÅR, I ALT ..	70	18	4	52	11	5	16	8	21	9	4
ALLMENT FAGFELT	28	12	3	16	5	3	4	2	5	3	2
ADMINISTRASJON OG ØKONOMI	19	3	-	16	3	1	6	1	7	-	-
INDUSTRI, HÅNDVERK OG TEKNIKK ..	5	1	-	4	-	-	1	-	3	2	-
SAMFERDSEL	2	:	:	:	:	:	:	:	:	:	:
HELSEVERN	9	1	1	8	-	-	3	3	3	2	2
JORDBRUK, SKOGBRUK OG FISKE ...	3	-	-	-	-	-	-	-	-	-	-
TJENESTEYTING OG FØRSVAR	3	:	:	:	:	:	:	:	:	:	:
GYMNASNIVÅ II ELLERS	4	-	-	4	2	1	1	1	1	-	-
UNIVERSITETS- OG HØGSKOLENIVÅ I, 13-14 ÅR, I ALT	32	5	2	27	7	4	4	2	15	9	1
UNDERVISNING	11	-	-	11	3	2	2	-	6	4	-
ADMINISTRASJON, ØKONOMI, SAMFUNNSVITENSKAP OG JUS	4	2	2	2	:	:	:	:	:	:	:
NATURVITENSKAP OG TEKNIKK	-	-	-	-	-	-	-	-	-	-	-
HELSEVERN	12	1	-	11	1	1	1	1	8	4	1
UNIV.- OG HØGSKOLENIVÅ I ELLERS	5	2	-	3	:	:	:	:	:	:	:
UNIV.- OG HØGSKOLENIVÅ II, III OG FØRSKERNIVÅ, OVER 14 ÅR, I ALT ..	30	-	-	30	8	6	9	8	12	9	1
UNDERVISNING	26	-	-	26	7	6	8	8	10	7	1
ADMINISTRASJON, ØKONOMI, SAMFUNNSVITENSKAP OG JUS	1	:	:	:	:	:	:	:	:	:	:
NATURVITENSKAP OG TEKNIKK	-	-	-	-	-	-	-	-	-	-	-
UNIV.- OG HØGSKOLENIVÅ II, III OG FØRSKERNIVÅ ELLERS	3	:	:	:	:	:	:	:	:	:	:
UOPPGITT, INGEN UTDANNING OG UTDANNING PÅ FØRSKOLENIVÅ	7	2	1	5	2	2	2	2	1	1	-

TABELL 5. PERSONER 16 ÅR OG OVER, ETTER YRKESAKTIVITET, ARBEIDSTID, KJØNN OG ALDER. 1/11 79 - 31/10 80

KJØNN OG ALDER	I ALT	IKKE YRKES- AKTIVE	YRKESAKTIVE						PRO- SENT YRKES- AKTIVE
			I ALT	ARBEIDSTID. TIMER					
				100- 499	500- 999	1 000- 1 299	1 300 OG OVER	UOPP- GITT	
I ALT	2468	1080	1388	243	165	140	722	118	56,2
MENN I ALT	1293	432	861	85	59	75	573	69	66,6
16-19 ÅR	116	62	54	27	7	6	11	3	46,6
AV DETTE GIFTE	1	:	:	:	:	:	:	:	:
20-24 ÅR	131	23	108	14	9	12	67	6	82,4
AV DETTE GIFTE	5	-	5	-	-	-	4	1	100,0
25-29 ÅR	113	5	108	13	7	10	74	4	95,6
AV DETTE GIFTE	44	2	42	1	1	3	34	3	95,5
30-39 ÅR	245	16	229	5	9	12	191	12	93,5
AV DETTE GIFTE	167	1	166	3	6	5	146	6	99,4
40-49 ÅR	139	22	117	5	6	12	89	5	84,2
AV DETTE GIFTE	102	8	94	5	3	7	76	3	92,2
50-59 ÅR	178	50	128	5	6	18	85	14	71,9
AV DETTE GIFTE	122	26	96	3	3	13	68	9	78,7
60-66 ÅR	136	57	79	7	9	3	47	13	58,1
67-69 ÅR	67	45	22	5	2	1	7	7	32,8
70 ÅR OG OVER	168	152	16	4	4	1	2	5	9,5
KVINNER I ALT	1175	648	527	158	106	65	149	49	44,9
16-19 ÅR	87	55	32	21	5	2	3	1	36,8
AV DETTE GIFTE	1	:	:	:	:	:	:	:	:
20-24 ÅR	110	45	65	18	11	8	21	7	59,1
AV DETTE GIFTE	28	13	15	7	5	2	-	1	53,6
25-29 ÅR	94	35	59	18	14	7	17	3	62,8
AV DETTE GIFTE	61	25	36	13	11	6	6	-	59,0
30-39 ÅR	204	62	142	31	35	27	41	8	69,6
AV DETTE GIFTE	178	54	124	28	34	24	31	7	69,7
40-49 ÅR	122	43	79	17	18	11	26	7	64,8
AV DETTE GIFTE	107	38	69	15	16	11	21	6	64,5
50-59 ÅR	154	58	96	33	18	8	24	13	62,3
AV DETTE GIFTE	124	41	83	29	17	7	23	7	66,9
60-66 ÅR	134	93	41	13	4	1	16	7	30,6
67-69 ÅR	54	49	5	2	-	1	1	1	9,3
70 ÅR OG OVER	216	208	8	5	1	-	-	2	3,7

TABELL 6. YRKESAKTIVE 15 ÅR OG OVER, ETTER ALDER OG NÆRING. 1/11 79 - 31/10 80

NÆRING	I ALT	ALDER. ÅR										PROSENT AV DE YRKES- AKTIVE
		16-19 20-24 25-29 30-39 40-49 50-59 60-66 67-69 OVER										
		16-19	20-24	25-29	30-39	40-49	50-59	60-66	67-69	OVER		
I ALT	1388	86	173	167	371	196	224	120	27	24	100,0	
JORDBRUK	124	6	4	2	11	13	30	32	8	18	8,9	
SKOGBRUK	3	-	-	-	-	-	1	2	-	-	0,2	
FISKE OG FANGST	27	2	2	5	7	3	6	2	-	-	1,9	
BERGVERKSDRIFT	9	-	1	-	4	1	3	-	-	-	0,6	
INDUSTRI I ALT	206	20	30	34	52	28	22	13	5	2	14,8	
PRODUKSJON AV NÆRINGS- MIDLER, DRILLEVARER OG TØBARKSVARER	19	4	4	6	2	1	1	-	1	-	-	
PRODUKSJON AV TEKSTIL- VARER, BEKLEDNINGS- VARER, LÆR OG LÆR- VARER	3	-	2	-	1	-	-	-	-	-	-	
PRODUKSJON AV TRE- VARER	18	1	1	2	6	4	3	1	-	-	-	
TREFØRDLING, GRAFISK PRODUKSJON OG FØP- LAGSVIRKSOMHET	1	-	1	-	-	-	-	-	-	-	-	
PROD. AV KJEMISKE PROD., MINERAL- ØLJE-, KULL-, GUMMI- OG PLASTPROD.	1	-	-	-	1	-	-	-	-	-	-	
PRODUKSJON AV MINERALSKE PRODUKTER	62	9	11	7	13	9	6	6	1	-	-	
PRODUKSJON AV METALLER	1	-	-	-	-	-	-	-	1	-	-	
PRODUKSJON AV VERKSTED- PRODUKTER	101	6	11	19	29	14	12	6	2	2	-	
INDUSTRIPRODUKSJON ELLERS	-	-	-	-	-	-	-	-	-	-	-	
KRAFT- OG VANNFORSY- NING	17	1	1	3	1	3	5	2	1	-	1,2	
BYGGE- OG ANLEGG- SVIRKSOMHET	149	12	22	15	32	17	36	13	2	-	10,7	
VAREHANDEL	137	16	23	23	38	17	12	8	-	-	9,9	
HOTELL- OG RESTAURANT- DRIFT	11	2	5	3	-	-	-	1	-	-	0,8	
LANDTRANSPORT	63	2	8	7	9	10	13	11	1	2	4,5	
SJØTRANSPORT	28	1	2	3	13	4	4	-	1	-	2,0	
TRANSPORT ELLERS, LAGRING, POST OG TELE- KOMMUNIKASJONER	77	5	11	11	27	8	9	5	1	-	5,5	
BANK- OG FINANSIERINGS- SVIRKSOMHET	7	-	-	2	4	-	1	-	-	-	0,5	
FORSIKRINGSVIRKSOMHET, EIEENDOMSDRIFT OG FORRETN.MESSIG TJENES- TEYTING	12	-	2	2	6	2	-	-	-	-	0,9	
OFFENTLIG ADMINISTRAS- JON, FORSVAR, POLITI OG RETTSVESEN	150	1	29	13	45	28	28	5	1	-	10,8	
RENOVASJON OG REINGJØ- RING	2	-	-	1	-	1	-	-	-	-	0,1	
UNDERVISNING OG FORSK- NINGSVIRKSOMHET	192	5	14	23	74	34	25	14	3	-	13,8	
HELSE- OG ANDRE SOSIAL- TJENESTER	135	7	16	16	43	20	23	7	3	-	9,7	
KULTURELL TJ.YTING, UNDERH. OG SPORT	2	-	-	-	-	1	-	-	1	-	0,1	
PERSONLIG TJENESTEYTING	22	6	3	2	3	2	4	2	-	-	1,6	
UOPPGITT NÆRING	15	-	-	2	2	4	2	3	-	2	1,1	

TABELL 7. YRKESAKTIVE 16 ÅR OG OVER, ETTER KJØNN, ARBEIDSTID OG NÆRING/YRKESFELT. 1/11 79 - 31/10 80

	MENN						KVINNER				
	I ALT	I ALT	100- 499 TIMER	500- 999 TIMER	1 000 TIMER OG OVER	UOPP- GITT ARB.- TID	I ALT	100- 499 TIMER	500- 999 TIMER	1 000 TIMER OG OVER	UOPP- GITT ARB.- TID
I ALT	1388	861	85	59	648	69	527	158	106	214	49
NÆRING											
JORDBRUK	124	65	12	9	32	12	59	22	9	16	12
SKOGBRUK	3	3	1	-	-	2	-	-	-	-	-
FISKE OG FANGST	27	27	2	3	21	1	-	-	-	-	-
BERGVERKSDRIFT	9	8	1	-	7	-	1	:	:	:	:
INDUSTRI I ALT	206	180	15	5	144	16	26	13	3	10	-
PRODUKSJON AV NÆRINGSMIDLER, DRIKKEVARER OG TOBAKKSVARER	19	10	-	-	10	-	9	5	2	2	-
PRODUKSJON AV TEKSTILVARER, BE- KLEDNINGSVARER, LÆR OG LÆRVARER ..	3	-	-	-	-	-	3	-	-	3	-
PRODUKSJON AV TREVARER	18	18	-	1	17	-	-	-	-	-	-
TREFOREDLING, GRAFISK PRODUKSJON OG FORLAGSVIRKSOMHET	1	1	:	:	:	:	-	-	-	-	-
PRODUKSJON AV KJEMISKE PRODUKTER, MINERALOLJE-, KULL-, GUMMI- OG PLASTPRODUKTER	1	1	:	:	:	:	-	-	-	-	-
PRODUKSJON AV MINERALSKE PRODUKTER	62	57	10	1	40	6	5	3	1	1	-
PRODUKSJON AV METALLER	1	1	:	:	:	:	-	-	-	-	-
PRODUKSJON AV VERKSTEDPRODUKTER ..	101	92	5	3	74	10	9	5	-	4	-
INDUSTRIPRODUKSJON ELLERS	-	-	-	-	-	-	-	-	-	-	-
KRAFT- OG VANNFORSYNING	17	17	1	1	11	4	-	-	-	-	-
BYGGE- OG ANLEGGSVIRKSOMHET	149	144	15	17	105	7	5	2	3	-	-
VAREHANDEL	137	61	6	2	51	2	76	22	13	34	7
HOTELL- OG RESTAURANTDRIFT	11	5	-	1	3	1	6	1	1	4	-
LANDTRANSPORT	63	56	1	1	47	7	7	2	3	2	-
SJØTRANSPORT	28	27	-	3	19	5	1	:	:	:	:
TRANSPORT ELLERS, LAGRING, POST OG TELEKOMMUNIKASJONER	77	55	10	2	40	3	22	6	6	10	-
BANK- OG FINANSIERINGSVIRKSOMHET ..	7	2	:	:	:	:	5	3	1	1	-
FORSIKRINGSVIRKSOMHET, EIENDOMS- DRIFT OG FORRETNINGSMESSIG TJENESTEYTING	12	10	-	-	10	-	2	:	:	:	:
OFFENTLIG ADMINISTRASJON, FORSVAR, POLITI OG RETTSVESEN	150	87	4	1	79	3	63	15	16	19	13
RENOVASJON OG REINGJØRING	2	-	-	-	-	-	2	:	:	:	:
UNDERVISNING OG FORSKNINGS- VIRKSOMHET	192	81	11	11	55	4	111	24	17	64	6
HELSE- OG ANDRE SOSIALTJENESTER ...	135	12	1	-	11	-	123	37	32	46	8
KULTURELL TJENESTEYTING, UNDERHOLD- NING OG SPORT	2	1	:	:	:	:	1	:	:	:	:
PERSONLIG TJENESTEYTING	22	10	2	2	6	-	12	7	1	3	1
UOPPGITT NÆRING	15	10	2	-	6	2	5	2	-	1	2
YRKESFELT											
TEKNISK, VITENSKAPELIG, HUMANIS- TISK OG KUNSTNERISK ARBEID	224	108	13	8	85	2	116	29	30	52	5
ADMINISTRASJONS- OG FORVALTNINGS- ARBEID, BEDRIFTS- OG ORGANISASJONS- LEDELSE I ALT	27	24	-	-	24	-	3	1	1	1	-
OFFENTLIG ADMINISTRASJONS- OG FORVALTNINGSARBEID	14	12	-	-	12	-	2	:	:	:	:
BEDRIFTS- OG ORGANISASJONSLEDELSE	13	12	-	-	12	-	1	:	:	:	:
KONTORARBEID	79	22	3	1	16	2	57	13	13	28	3
HANDELSARBEID	101	36	4	1	31	-	65	20	9	31	5
JORDBRUKS-, SKOGBRUKS- OG FISKEARBEID	130	88	16	12	54	6	42	20	6	12	4
GRIUVE- OG SPRENGNINGSARBEID M.M. ..	10	10	-	-	10	-	-	-	-	-	-
TRANSPORT OG KOMMUNIKASJONSARBEID ..	117	97	5	5	82	5	20	4	8	8	-
INDUSTRI-, BYGGE- OG ANLEGG- ARBEID I ALT	378	368	32	28	286	22	10	3	2	5	-
JERN- OG METALLVAREARBEID	74	73	3	5	62	3	1	:	:	:	:
ELEKTROARBEID	69	67	3	5	54	5	2	:	:	:	:
TREARBEID	74	74	6	8	59	1	-	-	-	-	-
NÆRINGSMIDDELARBEID	8	6	-	-	6	-	2	:	:	:	:
MASKIN- OG MOTORDRIFT	44	44	5	4	32	3	-	-	-	-	-
LASTE-, LØSSE- OG LAGERARBEID ...	12	12	2	1	9	-	-	-	-	-	-
INDUSTRI-, BYGGE- OG ANLEGGARBEID ELLERS	97	92	13	5	64	10	5	1	1	3	-
SERVICEARBEID	211	38	9	2	25	2	173	60	31	68	14
MILITÆRT ARBEID, UOPPGITT ELLER IKKE IDENTIFISERBART YRKE	111	70	3	2	35	30	41	8	6	9	18

TABELL 8. YRKESAKTIVE 16 ÅR OG OVER I ARBEID I UKA 25/10 - 31/10 1980, ETTER KJØNN, ARBEIDSTID I UKA

OG NÆRING/YRKESFELT	I ALT	MENN					KVINNER				
		I ALT	30			UOPP- GITT	I ALT	30			UOPP- GITT
			1-19 TIMER	20-29 TIMER	OG OVER			1-19 TIMER	20-29 TIMER	OG OVER	
I ALT	1082	696	35	41	588	32	386	124	76	173	13
NÆRING											
JORDBRUK	78	43	12	5	24	2	35	15	7	12	1
SKOGBRUK	-	-	-	-	-	-	-	-	-	-	-
FISKE OG FANGST	15	15	-	3	11	1	-	-	-	-	-
BERGVERKSDRIFT	8	8	-	-	8	-	-	-	-	-	-
INDUSTRI I ALT	169	149	4	3	134	8	20	5	4	9	7
PRODUKSJON AV NÆRINGSMIDLER, ØRIKKEVARER OG TOBAKKSVARER	15	9	-	-	9	-	6	1	2	3	-
PRODUKSJON AV TEKSTILVARER, BE- KLEDNINGSVARER, LÆR OG LÆRVARER ..	2	-	-	-	-	-	2	:	:	:	:
PRODUKSJON AV TREVARER	16	16	-	-	16	-	-	-	-	-	-
TREFØRDELING, GRAFISK PRODUKSJON OG FORLAGSVIRKSOMHET	-	-	-	-	-	-	-	-	-	-	-
PRODUKSJON AV KJEMISKE PRODUK- TER, MINERALOLJE-, KULL-, GUMMI- OG PLASTPRODUKTER	1	1	:	:	:	:	-	-	-	-	-
PRODUKSJON AV MINERALSKE PRODUKTER	46	42	1	-	35	6	4	:	:	:	:
PRODUKSJON AV METALLER	1	1	:	:	:	:	-	-	-	-	-
PRODUKSJON AV VERKSTEDPRODUKTER ..	88	80	3	3	72	2	8	3	1	3	1
INDUSTRIPRODUKSJON ELLERS	-	-	-	-	-	-	-	-	-	-	-
KRAFT- OG VANNFORSYNING	11	11	-	-	11	-	-	-	-	-	-
BYGGE- OG ANLEGGSVIRKSOMHET	119	116	8	-	103	5	3	1	-	2	-
VAREHANDEL	110	54	4	1	46	3	56	14	11	31	-
HOTELL- OG RESTAURANTDRIFT	8	4	-	1	3	-	4	2	1	1	-
LANDTRANSPORT	52	46	1	1	41	3	6	3	1	2	-
SJØTRANSPORT	20	19	1	-	16	2	1	:	:	:	:
TRANSPORT ELLERS, LAGRING, POST OG TELEKOMMUNIKASJONER	62	47	1	3	39	4	15	2	2	11	-
BANK- OG FINANSIERINGSVIRKSOMHET ..	6	1	:	:	:	:	5	1	-	4	-
FORSIKRINGSVIRKSOMHET, EIENDOMS- DRIFT OG FORRETNINGSMESSIG TJENESTEYTING	9	8	-	-	8	-	1	:	:	:	:
OFFENTLIG ADMINISTRASJON, FØRSVAR, POLITI OG RETTSVESEN	118	75	1	-	73	1	43	19	5	17	2
RENOVASJON OG REINGJØRING	2	-	-	-	-	-	2	:	:	:	:
UNDERVISNING OG FØRSKNINGS- VIRKSOMHET	160	71	2	21	47	1	89	19	20	48	2
HELSE- OG ANDRE SOSIALTJENESTER ...	106	11	-	1	10	-	95	36	22	32	5
KULTURELL TJENESTEYTING, UNDERHOLD- NING OG SPORT	2	1	:	:	:	:	1	:	:	:	:
PERSONLIG TJENESTEYTING	17	10	-	-	10	-	7	6	-	1	-
UOPPGITT NÆRING	10	7	1	1	3	2	3	1	1	-	1
YRKESFELT											
TEKNISK, VITENSKAPELIG, HUMANIS- TISK OG KUNSTNERISK ARBEID	188	96	3	22	70	1	92	26	31	33	2
ADMINISTRASJONS- OG FØRVALTNINGS- ARBEID, BEDRIFTS- OG ORGANISASJONS- LEDELSE I ALT	26	23	-	-	23	-	3	1	-	2	-
OFFENTLIG ADMINISTRASJONS- OG FØRVALTNINGSARBEID	13	11	-	-	11	-	2	:	:	:	:
BEDRIFTS- OG ORGANISASJONSLEDELSE	13	12	-	-	12	-	1	:	:	:	:
KONTØRARBEID	60	18	-	-	18	-	42	3	6	32	1
HANDELSARBEID	80	32	4	1	24	3	48	11	11	26	-
JORDBRUKS-, SKOGBRUKS- OG FISKEARBEID	82	60	12	8	37	3	22	11	5	6	-
GRUVE- OG SPRENGNINGSARBEID M.M. ..	9	9	-	-	9	-	-	-	-	-	-
TRANSPORT OG KOMMUNIKASJONSARBEID ..	99	85	-	4	75	6	14	4	3	6	1
INDUSTRI-, BYGGE- OG ANLEGG- ARBEID I ALT	321	314	12	4	283	15	7	-	1	6	-
JERN- OG METALLVAREARBEID	70	69	3	2	62	2	1	:	:	:	:
ELEKTROARBEID	61	60	2	1	54	3	1	:	:	:	:
TREARBEID	60	60	2	1	56	1	-	-	-	-	-
NÆRINGSMIDDELARBEID	7	5	-	-	5	-	2	:	:	:	:
MASKIN- OG MOTORDRIFT	40	40	3	-	34	3	-	-	-	-	-
LASTE-, LOSSE- OG LAGERARBEID ...	12	12	-	-	12	-	-	-	-	-	-
INDUSTRI-, BYGGE- OG ANLEGGARBEID ELLERS	71	68	2	-	60	6	3	-	-	3	-
SERVICEARBEID	160	26	2	2	22	-	134	62	14	52	6
MILITÆRT ARBEID, UOPPGITT ELLER IKKE IDENTIFISERBART YRKE	57	33	2	-	27	4	24	6	5	10	3

TABELL 9. YRKESAKTIVE 16 ÅR OG OVER MED FAST OPPMØTEPLASS PÅ ARBEID I UKA 25/10 - 31/10 1980, ETTER TALLET PÅ ARBEIDSREISER, REISETID OG YRKESFELT/OPPMØTEPLASS

I ALT	REISTE IKKE	REISTE 1 GANG			REISTE 2-3 GANGER			REISTE 4 GANGER ELLER FLERE			UOPP-GITT TALL PÅ REISER	
		REISE-TID UNDER 45 MIN	REISE-TID 45 MIN OG OVER	UOPP-GITT	REISE-TID UNDER 45 MIN	REISE-TID 45 MIN OG OVER	UOPP-GITT	REISE-TID UNDER 45 MIN	REISE-TID 45 MIN OG OVER	UOPP-GITT		
I ALT	982	49	30	49	8	70	14	1	531	80	11	139
YRKESFELT												
TEKN., VITENSK., HUMANIS-TISK OG KUNSTN. ARBEID ...	173	6	2	1	-	21	2	-	115	12	2	12
OFF. ADM. OG FORVALTN.-ARBEID	13	2	-	-	-	1	-	-	8	1	-	1
BEDRIFTS- OG ORG.LEDELSE ..	11	1	-	-	-	1	-	-	8	-	-	1
KONTORARBEID	59	-	1	2	2	5	-	-	39	5	-	5
HANDELSARBEID	79	2	4	1	-	10	-	-	52	2	-	8
JORDBRUKS-, SKOGBRUKS- OG FISKEARBEID	78	3	1	1	-	1	1	-	35	3	4	29
GRUVE OG SPRENGNINGS-ARBEID M.M.	9	1	-	1	-	-	-	-	1	-	-	6
TRANSPORT OG KOMMUNIKASJONSARBEID	86	3	2	6	-	4	2	-	40	9	2	18
INDUSTRI-, BYGGE- OG ANLEGG SARBEID I ALT	278	21	3	32	2	5	4	1	139	41	1	29
JERN- OG METALLV.ARBEID.	68	4	1	3	-	1	-	-	42	13	1	3
ELEKTROARBEID	41	8	-	7	-	2	1	-	10	8	-	5
TREARBEID	52	2	-	5	1	1	2	1	29	7	-	4
NÆRINGSMIDDELARBEID	7	-	-	-	-	-	-	-	4	-	-	3
MASKIN- OG MOTORDRIFT ..	33	1	1	4	-	1	1	-	13	6	-	6
LASTE-, LØSSE- OG LAGERARBEID	11	-	-	1	-	-	-	-	7	1	-	2
INDUSTRI-, BYGGE- OG ANLEGG SARBEID ELLERS ...	67	6	1	12	1	-	-	-	35	6	-	6
SERVICEARBEID	149	7	16	1	2	19	4	-	78	4	1	17
MILITÆRT ARBEID, UOPPGITT												
YRKE	46	3	1	4	2	3	1	-	15	3	1	13
OPPMØTEPLASS OG KJØNN												
INNEN BOSTEDSFYLKET	765	19	26	17	4	64	9	1	482	63	10	70
MENN	447	14	6	15	1	14	7	1	295	54	5	35
KVINNER	318	5	20	2	3	50	2	-	187	9	5	35
I BOSTEDSKOMMUNEN	580	4	24	6	1	56	3	1	393	18	9	60
MENN	290	2	5	5	-	7	2	1	224	14	4	26
KVINNER	290	2	19	1	1	49	1	-	174	4	5	34
1901 HARSTAD	171	7	2	8	3	8	6	-	83	44	1	9
MENN	146	5	1	7	1	7	5	-	71	40	1	3
KVINNER	25	2	1	1	2	1	1	-	12	4	-	1
1902 TRØMSØ	5	5	-	-	-	-	-	-	-	-	-	-
MENN	5	5	-	-	-	-	-	-	-	-	-	-
KVINNER	-	-	-	-	-	-	-	-	-	-	-	-
1919 GRATANGEN	3	-	-	2	-	-	-	-	1	-	-	-
MENN	2	-	-	2	-	-	-	-	-	-	-	-
KVINNER	1	-	-	-	-	-	-	-	1	-	-	-
1922 BARDU	2	2	-	-	-	-	-	-	-	-	-	-
MENN	2	2	-	-	-	-	-	-	-	-	-	-
KVINNER	-	-	-	-	-	-	-	-	-	-	-	-
1911 KVÆFJORD	1	-	-	-	-	-	-	-	-	1	-	-
MENN	-	-	-	-	-	-	-	-	-	-	-	-
KVINNER	1	-	-	-	-	-	-	-	-	1	-	-
1924 MÅLSELV	1	-	-	-	-	-	-	-	-	-	-	1
MENN	1	-	-	-	-	-	-	-	-	-	-	1
KVINNER	-	-	-	-	-	-	-	-	-	-	-	-
ANDRE KOMMUNER I FYLKET.	2	1	-	1	-	-	-	-	-	-	-	-
MENN	1	-	-	1	-	-	-	-	-	-	-	-
KVINNER	1	1	-	-	-	-	-	-	-	-	-	-
UTENFOR FYLKET	146	29	3	31	3	5	5	-	42	16	-	12
MENN	116	24	-	28	2	4	4	-	33	13	-	3
KVINNER	30	5	3	3	1	1	1	-	9	3	-	4
1805 NARVIK	63	13	-	22	3	2	5	-	5	11	-	2
MENN	55	11	-	19	2	2	4	-	5	10	-	2
KVINNER	8	2	-	3	1	-	1	-	-	1	-	-
1853 EVENES	36	-	3	-	-	3	-	-	26	3	-	1
MENN	22	-	-	-	-	2	-	-	18	2	-	-
KVINNER	14	-	3	-	-	1	-	-	8	1	-	1
1852 TJELDSUND	16	-	-	1	-	-	-	-	11	1	-	3
MENN	13	-	-	1	-	-	-	-	10	-	-	2
KVINNER	3	-	-	-	-	-	-	-	1	1	-	1
0301 OSLO	14	9	-	1	-	-	-	-	-	-	-	4
MENN	11	7	-	1	-	-	-	-	-	-	-	3
KVINNER	3	2	-	-	-	-	-	-	-	-	-	1
ANDRE STEDER UTENFOR FYLKET	17	7	-	7	-	-	-	-	-	1	-	2
MENN	15	6	-	7	-	-	-	-	-	1	-	1
KVINNER	2	1	-	-	-	-	-	-	-	-	-	1
UOPPGITT OPPMØTEPLASS	71	1	1	1	1	1	-	-	7	1	1	57

TABELL 10. YRKESAKTIVE 16 ÅR OG OVER MED FAST ARBEIDSREISE I UKA 25/10 - 31/10 1980, ETTER REISEMÅTE,

OPPMØTEPLASS, TALLET PÅ ARBEIDSREISER OG REISETID

I ALT	ETT TRANSPORTMIDDEL						TO ELLER FLERE TRANSPORTMIDLER			UOPP- GITT TRANS- PORT- MIDDEL	
	BIL	BUSS	TOG, TRIKK, T-BANE	SYKKEL, OVER BÅT 10 MIN GANGE	ANNET	BIL OG BUSS/TOG/ TRIKK/ T-BANE/ BÅT	BUSS OG TOG/ TRIKK/ T-BANE/ BÅT	ANDRE KOMBINA- SJONER			
I ALT	794	425	29	-	2	178	72	9	1	27	51
OPPMØTEPLASS, TALLET PÅ ARBEIDSREISER OG REISETID											
OPPMØTEPLASS I BOSTEDS-											
KOMMUNEN	516	214	12	-	2	162	62	4	-	21	39
REISTE 1 GANG	31	9	2	-	-	13	3	2	-	-	2
0-45 MIN	24	7	1	-	-	12	2	-	-	-	2
45 MIN OG OVER	6	2	-	-	-	1	1	2	-	-	-
UOPPGITT REISETID	1	-	1	-	-	-	-	-	-	-	-
REISTE 2-3 GANGER	60	28	1	-	1	24	4	-	-	1	1
0-14 MIN	42	21	1	-	-	16	3	-	-	-	1
15-29 "	12	4	-	-	-	6	1	-	-	1	-
30-44 "	2	1	-	-	-	1	-	-	-	-	-
45 MIN OG OVER	3	1	-	-	1	1	-	-	-	-	-
UOPPGITT REISETID	1	1	-	-	-	-	-	-	-	-	-
REISTE 4 GANGER ELLER FLERE	425	177	9	-	1	125	55	2	-	20	36
0-14 MIN	303	106	4	-	-	94	55	2	-	13	29
15-29 "	75	44	4	-	-	22	-	-	-	5	-
30-44 "	20	14	-	-	-	5	-	-	-	1	-
45 MIN OG OVER	18	12	-	-	1	4	-	-	-	1	-
UOPPGITT REISETID	9	1	1	-	-	-	-	-	-	-	7
OPPMØTEPLASS UTENFOR BOSTEDSKOMMUNEN											
REISTE 1 GANG	265	204	17	-	-	16	6	5	1	6	10
0-45 MIN	53	33	8	-	-	-	1	1	1	2	7
45 MIN OG OVER	42	29	7	-	-	-	1	1	1	2	1
UOPPGITT REISETID	6	-	-	-	-	-	-	-	-	-	6
REISTE 2-3 GANGER	24	18	1	-	-	2	-	1	-	1	1
0-14 MIN	2	-	-	-	-	1	-	-	-	-	1
15-29 "	4	4	-	-	-	-	-	-	-	-	-
30-44 "	7	6	-	-	-	1	-	-	-	-	-
45 MIN OG OVER	11	8	1	-	-	-	-	1	-	1	-
UOPPGITT REISETID	-	-	-	-	-	-	-	-	-	-	-
REISTE 4 GANGER ELLER FLERE	188	153	8	-	-	14	5	3	-	3	2
0-14 MIN	40	21	2	-	-	10	4	-	-	2	1
15-29 "	41	37	1	-	-	3	-	-	-	-	-
30-44 "	45	42	-	-	-	-	1	2	-	-	-
45 MIN OG OVER	61	52	5	-	-	1	-	1	-	1	1
UOPPGITT REISETID	1	1	-	-	-	-	-	-	-	-	-
UOPPGITT OPPMØTEPLASS	13	7	-	-	-	-	4	-	-	-	2
KJØNN OG ALDER											
MENN											
16-19 ÅR	492	312	11	-	2	73	42	7	1	15	29
16-19 ÅR	23	14	1	-	-	2	2	1	-	-	3
20-24 "	49	36	1	-	-	6	2	1	-	2	1
25-29 "	64	42	-	-	-	15	3	-	-	1	3
30-39 "	165	113	5	-	1	19	14	-	-	5	8
40-49 "	78	51	2	-	-	12	6	-	-	1	6
50-59 "	73	41	2	-	1	9	6	4	1	5	4
60-66 "	30	12	-	-	-	8	6	1	-	1	2
67-69 "	3	2	-	-	-	1	-	-	-	-	-
70 ÅR OG OVER	7	1	-	-	-	1	3	-	-	-	2
KVINNER											
16-19 ÅR	302	113	18	-	-	105	30	2	-	12	22
16-19 ÅR	10	3	2	-	-	3	-	-	-	-	2
20-24 "	35	8	8	-	-	8	3	1	-	2	5
25-29 "	37	20	1	-	-	10	3	-	-	2	1
30-39 "	97	46	2	-	-	26	12	-	-	5	6
40-49 "	45	18	2	-	-	21	2	1	-	-	1
50-59 "	56	14	1	-	-	29	8	-	-	2	2
60-66 "	18	4	2	-	-	7	1	-	-	1	3
67-69 "	-	-	-	-	-	-	-	-	-	-	-
70 ÅR OG OVER	4	-	-	-	-	1	1	-	-	-	2

TABELL 11. BOLIGER ETTER HUSTYPE OG TALLET PÅ ROM. BOSATTE ETTER TALLET PÅ ROM I BOLIGEN. 1/11 1980

TALLET PÅ ROM UTENOM KJØKKEN	BOLIGER						BOSATTE	
	I ALT	I VÅNINGSHUS I TILKN. TIL GÅRDSDRIFT OG I FRITTL. ENEROLIGER	I ANDRE ENE- OG TOMANNS- BOLIGER OG SMÅHUS	I BLOKK, LEIE- GÅRD E.L.	I ANDRE BYGG	I UOPP- GITT HUS- TYPE	I ALT PR. ROM	
ALLE	1126	860	54	14	14	184	3224	0,7
I ROM	50	31	9	-	2	8	95	1,9
MED KJØKKEN								
6 KVM OG OVER	21	15	-	-	1	5	46	2,2
MED KJØKKEN								
UNDER 6 KVM	18	11	6	-	-	1	30	1,7
UTEN KJØKKEN	8	4	3	-	1	-	15	1,9
UOPPGITT	3	1	-	-	-	2	4	1,3
2 ROM	85	51	14	4	1	15	152	0,9
MED KJØKKEN								
6 KVM OG OVER	52	39	5	1	1	6	95	0,9
MED KJØKKEN								
UNDER 6 KVM	22	6	8	3	-	5	36	0,8
UTEN KJØKKEN	-	-	-	-	-	-	-	-
UOPPGITT	11	6	1	-	-	4	21	1,0
3 ROM	147	108	8	4	4	23	352	0,8
4 "	330	287	12	5	3	23	1047	0,8
5 "	228	197	7	-	-	24	745	0,7
6 "	101	90	3	-	1	7	372	0,6
7 "	38	32	-	-	-	6	138	0,5
8 ROM OG OVER	34	31	-	-	-	3	133	0,5
UOPPGITT	113	33	1	1	3	75	190	-

TABELL 12. BOLIGER ETTER HUSETS BYGGEÅR OG HUSTYPE/EIE-/LEIEFORM. BOSATTE OG ROM, ETTER HUSETS BYGGEÅR. 1/11 1980

	HUSETS BYGGEÅR									
	ALLE	1900 OG FØR	1901- 1920	1921- 1940	1941- 1945	1946- 1950	1951- 1960	1961- 1970	1971- 1980	UOPP- GITT
BOLIGER I ALT	1126	68	80	102	23	96	206	130	315	106
HUSTYPE										
I VÅNINGSHUS	294	33	46	46	7	26	89	23	16	8
I FRITTLIGGENDE ENEROLIG ..	566	21	14	41	11	46	92	88	244	9
I REKKEHUS, TERR.HUS E.L. .	23	1	-	-	1	2	-	4	15	-
I HORIZONTALT DELT TOMANNSBOLIG	14	1	-	-	-	2	2	1	7	1
I ANNET BYGG UNDER 3 ETG. .	17	2	3	1	-	1	3	3	3	1
I BLOKK, LEIEGÅRD E.L.	14	-	-	-	-	-	1	1	10	2
I FØRRETNINGSBYGG	11	-	3	-	-	4	-	1	2	1
I BYGG FOR FELLES- HUSHOLDNING	3	-	1	-	-	-	-	-	-	2
I UOPPGITT HUSTYPE	184	10	13	14	4	15	19	9	18	82
EIE-/LEIEFORHOLD TIL BOLIGEN										
EIES I ALT	731	44	52	69	13	70	160	94	215	14
PRIVAT	704	43	52	66	13	68	152	89	209	12
GJENNOM BØRETTSLAG E.L. .	27	1	-	3	-	2	8	5	6	2
LEIES I ALT	126	5	4	6	1	7	13	15	66	9
VED VANLIG LEIEKONTRAKT .	68	3	2	4	1	7	8	6	30	7
SOM TJENESTEBOLIG	45	-	1	2	-	-	2	9	29	2
FOR ET AVGRENSET TIDSRØM. PÅ ANDRE VILKÅR	9	1	1	-	-	-	2	-	5	-
UOPPGITT	4	1	-	-	-	-	1	-	2	-
UOPPGITT	269	19	24	27	9	19	33	21	34	83
BOSATTE I ALT	3224	148	171	237	51	237	655	456	1088	181
BOSATTE PR. BOLIG	2,9	2,2	2,1	2,3	2,2	2,5	3,2	3,5	3,5	1,7
ROM I ALT	4269	294	320	373	74	355	898	550	1260	144
ROM PR. BOLIG	4,2	4,4	4,3	4,1	3,7	3,9	4,5	4,3	4,1	3,3
BOSATTE PR. ROM	0,7	0,5	0,5	0,6	0,6	0,6	0,7	0,8	0,8	0,6

TABELL 13. BOLIGER ETTER VIKTIGSTE KILDE TIL OPPVARMING OG BYGGEÅR/INSTALLASJON AV PIPE. BOSATTE ETTER BOLIGENS VIKTIGSTE KILDE TIL OPPVARMING. 1/11 1980

	EN KILDE VIKTIGST						TO ELLER FLERE LIKEVERDIGE KILDER					UOPP- GITT OPP- VARM- INGS- KILDE
	ALLE	SEN- TRAL- VARME	ELEK- TRISKE OVNER E.L.	OVNER FOR FLY- TENDE BRENSSEL	OVNER FOR FAST BRENSSEL	ALLE	EL. OVNER OG OVNER FOR FAST BRENSSEL	EL. OVNER OG OVNER FOR FLY- TENDE BRENSSEL	OVNER FOR FAST OG FLY- TENDE BRENSSEL	EL. OVNER OG OVNER FOR FAST OG FLY- TENDE BRENSSEL		
BOLIGER I ALT	1126	661	25	253	75	308	361	255	51	23	32	104
BYGGEÅR												
1900 OG FØR	68	40	-	12	-	28	22	15	1	2	4	6
1901 - 1920	80	43	1	14	2	26	36	26	9	1	-	1
1921 - 1940	102	60	3	11	8	38	35	27	4	2	2	7
1941 - 1945	23	15	2	5	1	7	7	6	-	-	1	1
1946 - 1950	96	56	4	16	9	27	34	26	2	4	2	6
1951 - 1960	206	127	4	31	16	76	73	58	3	6	6	6
1961 - 1970	130	80	3	28	16	33	47	25	10	4	8	3
1971 - 1980	315	212	8	120	23	61	97	65	20	3	9	6
UOPPGITT	106	28	-	16	-	12	10	7	2	1	-	68
PIPE												
MED PIPE	1002	603	23	197	75	308	361	255	51	23	32	38
UTEN PIPE	52	50	1	49	-	-	-	-	-	-	-	2
UOPPGITT	72	8	1	7	-	-	-	-	-	-	-	64
BOSATTE I ALT	3224	1929	77	714	253	885	1105	749	178	70	108	190
BOSATTE PR. BOLIG .	2,9	2,9	3,1	2,8	3,4	2,9	3,1	2,9	3,5	3,0	3,4	1,8
ROM I ALT	4269	2573	116	914	320	1223	1573	1089	244	94	145	123
ROM PR. BOLIG	4,2	4,1	4,6	3,8	4,3	4,2	4,5	4,4	4,8	4,7	4,5	4,1
BOSATTE PR. ROM ...	0,7	0,7	0,7	0,8	0,8	0,7	0,7	0,7	0,7	0,7	0,7	0,6

TABELL 14. BOLIGER ETTER SANITÆRUTSTYR OG TALLET PÅ ROM. BOSATTE ETTER BOLIGENS SANITÆRUTSTYR. 1/11 1980

TALLET PÅ ROM UTENOM KJØKKEN	MED BAD						UTEN BAD					UOPP- GITT OM BAD
	ALLE	ALLE	WC I BOLI- GEN	WC UTENFOR BOLI- GEN	ANNET AV- TREDE	UOPP- GITT AV- TREDE	ALLE	WC I BOLI- GEN	WC UTENFOR BOLI- GEN	ANNET AV- TREDE	UOPP- GITT AV- TREDE	
BOLIGER I ALT	1126	886	844	8	6	28	131	14	14	91	12	109
1 ROM	50	30	28	2	-	-	16	1	5	9	1	4
MED KJØKKEN												
6 KVM OG OVER	21	10	10	-	-	-	8	1	-	7	-	3
MED KJØKKEN												
UNDER 6 KVM	18	15	14	1	-	-	2	-	1	1	-	1
UTEN KJØKKEN	8	3	2	1	-	-	5	-	4	1	-	-
UOPPGITT	3	2	2	-	-	-	1	-	-	-	1	-
2 ROM	85	58	56	1	-	1	23	1	3	16	3	4
MED KJØKKEN												
6 KVM OG OVER	52	33	32	1	-	-	17	1	2	14	-	2
MED KJØKKEN												
UNDER 6 KVM	22	16	16	-	-	-	5	-	-	2	3	1
UTEN KJØKKEN	-	-	-	-	-	-	-	-	-	-	-	-
UOPPGITT	11	9	8	-	-	1	1	-	1	-	-	1
3 ROM	147	106	100	1	2	3	37	2	-	32	3	4
4 "	330	298	287	2	1	8	21	3	2	16	-	11
5 "	228	205	196	1	2	6	13	3	-	10	-	10
6 "	101	89	87	-	-	2	7	1	3	3	-	5
7 "	38	36	34	1	-	1	1	1	-	-	-	1
8 ROM OG OVER	34	30	30	-	-	-	2	1	-	1	-	2
UOPPGITT	113	34	26	-	1	7	11	1	1	4	5	68
BOSATTE I ALT	3224	2784	2670	27	19	68	237	32	30	153	22	203
BOSATTE PR. BOLIG	2,9	3,1	3,2	3,4	3,2	2,4	1,8	2,3	2,1	1,7	1,8	1,9
BOSATTE PR. ROM	0,7	0,7	0,7	1,0	0,7	0,6	0,6	0,5	0,8	0,5	0,8	0,6
ROM PR. BOLIG	4,2	4,4	4,4	3,4	4,0	4,4	3,2	4,4	2,8	3,2	2,3	4,2

TABELL 15. BOLIGER, ROM OG BOSATTE, ETTER HUSTYPE. 1/11 1980

	ALLE	VÅ- NINGS- HUS I TILKN. TIL GARDS- DRIFT	FRITT- LIGG- ENDE- BOLIG	REKKEHUS, TERRASSEHUS, HUS I KJEDE, VERTIKALT DELT TOMANNS- BOLIG	HORI- SON- TALT DELT TO- MANNS- BOLIG	ANNET BOLIGBYGG MED FÆRRE ENN 3 ETASJER	BLOKK, LEIEGÅRD ELLER ANNET BOLIGBYGG MED 3 ETASJER EL. FLERE	FOR- RET- NINGS- BYGG MV.	BYGG FOR FEL- LES- HUS- HOLD- NING	UOPP- GITT HUS- TYPE
BOLIGER I ALT	1126	294	566	23	14	17	14	11	3	184
BOSATTE I ALT	3224	836	1783	65	47	50	34	41	4	364
BOSATTE PR. BOLIG	2,9	2,8	3,2	2,8	3,4	2,9	2,4	3,7	1,3	2,0
ROM I ALT	4269	1231	2375	62	39	61	40	33	1	427
ROM PR. BOLIG	4,2	4,4	4,3	2,8	2,8	3,6	3,1	3,3	1,0	3,9
BOSATTE PR. ROM ..	0,7	0,6	0,7	1,0	1,2	0,8	0,8	1,2	2,0	0,6

TABELL 16. BOLIGER ETTER EIE-/LEIEFORM OG AREAL. BOSATTE ETTER EIE-/LEIEFORHOLD TIL BOLIGEN. 1/11 1980

AREAL	ALLE	BOLIGEN EIES			BOLIGEN LEIES					UOPPGITT EIE-/ LEIE- FORM
		ALLE PRIVAT	GJENNOM BØRETT- LAG E.L.	ALLE	VED VANLIG LEIE- KONTRAKT	SOM TJENESTE- BOLIG	FOR ET AVGRENET TIDSRUM	PÅ ANDRE VILKÅR		
BOLIGER I ALT	1126	731	704	27	126	68	45	9	4	269
UNDER 30 KVM ...	35	15	15	-	13	5	7	1	-	7
30- 39 KVM	49	24	23	1	12	10	2	-	-	13
40- 49 "	81	51	49	2	12	7	5	-	-	18
50- 59 "	107	73	71	2	15	10	3	2	-	19
60- 79 "	172	112	108	4	19	14	4	1	-	41
80- 99 "	341	265	256	9	40	15	18	4	3	36
100-129 "	142	120	114	6	7	2	3	1	1	15
130 KVM OG OVER.	67	55	53	2	2	-	2	-	-	10
UDOPPGITT AREAL .	132	16	15	1	6	5	1	-	-	110
BOSATTE I ALT	3224	2283	2199	84	349	190	121	24	14	592
BOSATTE PR. BOLIG.	2,9	3,1	3,1	3,1	2,8	2,8	2,7	2,7	3,5	2,2
ROM I ALT	4269	3175	3055	120	370	186	140	30	14	724
ROM PR. BOLIG	4,2	4,5	4,5	4,4	3,1	3,0	3,1	3,3	3,5	4,0
BOSATTE PR. ROM ..	0,7	0,7	0,7	0,7	0,9	1,0	0,9	0,8	1,0	0,6

TABELL 17. BOLIGER, BOSATTE OG ROM, ETTER BOSATTE PR. ROM I BOLIGEN. 1/11 1980

	ALLE	BOSATTE PR. ROM UTENOM KJØKKEN									UOPP- GITT
		UNDER 0,25	0,25- 0,49	0,50- 0,74	0,75- 0,99	1,00- 1,24	1,25- 1,49	1,50- 1,74	1,75- 1,99	2,00 OG OVER	
BOLIGER I ALT	1126	53	211	266	118	217	78	28	4	38	113
BOSATTE I ALT	3224	53	338	679	447	800	392	135	30	160	190
BOSATTE PR. BOLIG	2,9	1,0	1,6	2,6	3,8	3,7	5,0	4,8	7,5	4,2	1,7
ROM I ALT	4269	294	1003	1149	564	782	304	88	17	67	-
ROM PR. BOLIG	4,2	5,5	4,8	4,3	4,8	3,6	3,9	3,1	4,3	1,8	-

TABELL 20. FAMILIER OG PERSONER I PRIVATHUSHOLDNINGER, ETTER FAMILIETYPE OG EIE-/LEIEFORHOLD TIL BOLIGEN/
TALLET PÅ ROM I BOLIGEN. 1/11 1980

	I ALT		FAMI- LIER MED EN PER- SON	FAMILIER MED TO ELLER FLERE PERSONER							
	FAMI- LIER	PER- SONER		I ALT		EKTE- PAR UTEN UGIFTE BARN	EKTEPAR MED UGIFTE BARN		MOR ELLER FAR MED UGIFTE BARN		FAM. MED UOPP- GITT FAM.- TYPE
				FAMI- LIER	PER- SONER		FAMI- LIER	PER- SONER	FAMI- LIER	PER- SONER	
I ALT	1272	3224	459	813	2765	188	490	2061	129	312	6
EIE-/LEIEFORHOLD TIL BOLIGEN											
EIES I ALT	828	2283	251	577	2032	124	375	1587	76	189	2
PRIVAT	799	2199	245	554	1954	121	359	1524	72	180	2
GJENNOM BORETTSLAG E.L. ..	29	84	6	23	78	3	16	63	4	9	-
LEIES I ALT	144	349	60	84	289	8	52	215	23	56	1
VED VANLIG LEIEKONTRAKT ..	78	190	31	47	159	3	26	107	17	44	1
SOM TJENESTEBOLIG	51	121	24	27	97	3	19	81	5	10	-
FOR ET AVGRENSET TIDSRUM .	10	24	3	7	21	2	4	15	1	2	-
PÅ ANDRE VILKÅR	5	14	2	3	12	-	3	12	-	-	-
UOPPGITT	300	592	148	152	444	56	63	259	30	67	3
TALLET PÅ ROM I BOLIGEN											
UTENOM KJØKKEN											
1 ROM	56	95	36	20	59	6	9	33	5	14	-
MED KJØKKEN											
6 KVM OG OVER	22	46	11	11	35	4	5	19	2	8	-
MED KJØKKEN											
UNDER 6 KVM	21	30	15	6	15	1	3	9	2	4	-
UTEN KJØKKEN	10	15	8	2	7	-	1	5	1	2	-
UOPPGITT	3	4	2	1	2	1	-	-	-	-	-
2 ROM	94	152	55	39	97	13	12	41	12	26	2
MED KJØKKEN											
6 KVM OG OVER	56	95	31	25	64	8	9	31	6	13	2
MED KJØKKEN											
UNDER 6 KVM	26	36	19	7	17	2	1	4	4	9	-
UTEN KJØKKEN	-	-	-	-	-	-	-	-	-	-	-
UOPPGITT	12	21	5	7	16	3	2	6	2	4	-
3 ROM	179	352	98	81	254	22	45	174	14	36	-
4 "	359	1047	85	274	962	51	187	774	35	84	1
5 "	268	745	67	201	678	54	114	486	33	84	-
6 "	118	372	27	91	345	18	61	277	11	26	1
7 "	43	138	7	36	131	7	24	106	5	11	-
8 ROM OG OVER	36	133	5	31	128	6	23	112	2	4	-
UOPPGITT	119	190	79	40	111	11	15	58	12	27	2

TABELL 21. TALLET PÅ PRIVATHUSHOLDNINGER MED UTVALGTE KJENNETEGN FOR BOLIGSTANDARD, OG DISPONERING AV
PERSONBIL. BOSATTE I SLIKE HUSHOLDNINGER, ETTER ALDER. 1/11 1980

	ALLE	WC I BOLIGEN	BAD I BOLIGEN	TELEFON I BOLIGEN	BRENSEL- OVN I BOLIGEN	BOLIG- EN BYGGET ETTER 1945	HUSHOLD- NINGEN EIER BOLIGEN	KJØKKEN 6 KVM OG OVER I BOLIGEN	BIL DIS- PONERES AV HUS- HOLDNINGEN
PRIVATHUSHOLDNINGER ...	1126	888	886	698	970	747	731	870	656
BOSATTE	3224	2781	2784	2062	2908	2436	2283	2703	2330
0-19 ÅR	986	920	916	599	894	842	731	892	846
20-39 "	897	799	813	528	779	759	615	757	755
40-59 "	591	485	490	387	551	440	445	499	427
60-69 "	389	328	321	286	362	238	293	309	212
70-79 "	257	186	186	193	234	125	136	174	65
80 ÅR OG OVER	104	63	58	69	88	32	63	72	25
BOSATTE PR. BOLIG	2,9	3,1	3,1	3,0	3,0	3,3	3,1	3,1	3,6
ROM PR. BOLIG	4,2	4,4	4,4	4,5	4,3	4,2	4,5	4,4	4,5
BOSATTE PR. ROM	0,7	0,7	0,7	0,7	0,7	0,8	0,7	0,7	0,8
HUSHOLDNINGER HVOR FOREKOMST AV KJENNETEGNET IKKE ER OPPGITT	-	112	109	105	60	106	269	154	176

TABELL 22. FOLKEMENGDEN ETTER ALDER, KJØNN OG TYPE BOLIGSTRØK/GRUNNKRETS. 1/11 1980

	I ALT	ALDER. ÅR										
		0-6	7-15	16-19	20-24	25-29	30-49	50-59	60-66	67-69	70-79	80 OG OVER
KOMMUNEN	3251	333	450	203	241	207	710	332	270	121	265	119
MENN	1702	161	248	116	131	113	384	178	136	67	123	45
KVINNER	1549	172	202	87	110	94	326	154	134	54	142	74
TYPE BOLIGSTRØK OG KJØNN												
TETTBYGDE STRØK	942	132	149	54	68	63	226	81	55	20	54	40
MENN	457	57	71	34	34	34	115	43	27	11	18	13
KVINNER	485	75	78	20	34	29	111	38	28	9	36	27
8031 EVENSKJÆR	509	81	85	29	30	36	142	34	17	8	25	22
MENN	244	37	43	18	14	18	72	20	7	3	8	4
KVINNER	265	44	42	11	16	18	70	14	10	5	17	18
8032 GROV	433	51	64	25	38	27	84	47	38	12	29	18
MENN	213	20	28	16	20	16	43	23	20	8	10	9
KVINNER	220	31	36	9	18	11	41	24	18	4	19	9
SPRETTBYGDE STRØK	2306	201	301	149	172	144	483	250	215	101	211	79
MENN	1242	104	177	82	96	79	268	134	109	56	105	32
KVINNER	1064	97	124	67	76	65	215	116	106	45	106	47
UOPPGITT BOLIGSTRØK	3	-	-	-	1	-	1	1	-	-	-	-
GRUNNKRETS OG KJØNN												
01 SKÅNLAND	1802	203	266	112	133	121	437	171	125	51	123	60
MENN	925	99	147	61	72	59	237	93	59	29	52	17
KVINNER	877	104	119	51	61	62	200	78	66	22	71	43
0101 BOLTÅS	205	24	35	13	14	16	50	19	16	3	14	1
MENN	111	14	19	9	8	8	29	9	9	2	4	-
KVINNER	94	10	16	4	6	8	21	10	7	1	10	1
0102 BREISTRAND	298	36	47	19	22	25	77	18	21	8	20	5
MENN	156	13	30	11	11	14	40	11	8	5	12	1
KVINNER	142	23	17	8	11	11	37	7	13	3	8	4
0103 TRØSSEMARK	235	16	25	22	25	15	47	35	15	5	23	7
MENN	127	9	17	7	13	10	29	21	6	3	10	2
KVINNER	108	7	8	15	12	5	18	14	9	2	13	5
0104 KJØNNA	102	5	16	2	12	2	21	10	15	9	3	7
MENN	52	2	5	1	7	1	13	7	5	6	3	2
KVINNER	50	3	11	1	5	1	8	3	10	3	-	5
0105 SKÅNLAND/BØ/ELVEM	756	100	112	48	50	55	189	68	36	18	50	30
MENN	365	47	57	28	24	25	99	33	18	9	16	9
KVINNER	391	53	55	20	26	30	90	35	18	9	34	21
0106 KVITNES/LILLESKÅN	206	22	31	8	10	8	53	21	22	8	13	10
MENN	114	14	19	5	9	1	27	12	13	4	7	3
KVINNER	92	8	12	3	1	7	26	9	9	4	6	7
02 ASTAFJORD	1446	130	184	91	107	86	272	160	145	70	142	59
MENN	774	62	101	55	58	54	146	84	77	38	71	28
KVINNER	672	68	83	36	49	32	126	76	68	32	71	31
0201 SANDSTRAND/TENNEV	330	34	54	18	18	18	73	29	25	14	41	6
MENN	175	16	35	11	11	7	38	14	12	6	22	3
KVINNER	155	18	19	7	7	11	35	15	13	8	19	3
0202 TOVIK/SANDMARK	177	12	22	15	7	4	34	23	17	9	22	12
MENN	98	7	11	10	-	2	20	16	11	6	11	4
KVINNER	79	5	11	5	7	2	14	7	6	3	11	8
0203 RENSA	73	5	10	-	5	3	10	5	13	8	10	4
MENN	40	3	7	-	3	3	5	2	6	4	4	3
KVINNER	33	2	3	-	2	-	5	3	7	4	6	1
0204 DJUPVIK	69	5	3	4	8	4	6	5	13	7	9	5
MENN	40	4	2	2	4	4	3	3	7	4	6	1
KVINNER	29	1	1	2	4	-	3	2	6	3	3	4
0205 HOLTET/MIKLEVOLL	46	4	6	3	3	2	6	7	5	3	5	2
MENN	26	1	5	2	2	2	2	3	3	1	3	2
KVINNER	20	3	1	1	1	-	4	4	2	2	2	-
0206 LABERG	129	13	10	12	12	9	28	12	12	7	10	4
MENN	74	7	6	7	10	6	14	5	7	5	6	1
KVINNER	55	6	4	5	2	3	14	7	5	2	4	3
0207 SALTVAAN	151	5	9	12	14	17	23	23	18	8	15	7
MENN	86	3	5	6	6	12	18	12	7	4	8	5
KVINNER	65	2	4	6	8	5	5	11	11	4	7	2
0208 GROV/STRÆTE	471	52	70	27	40	29	92	56	42	14	30	19
MENN	235	21	30	17	22	18	46	29	24	8	11	9
KVINNER	236	31	40	10	18	11	46	27	18	6	19	10
UOPPGITT BOSTED	3	-	-	-	1	-	1	1	-	-	-	-

TABELL 23. YRKESAKTIVE 16 ÅR OG OVER, ETTER NÆRING, KJØNN OG TYPE BOLIGSTRØK/GRUNNKRETS. 1/11 1980

I ALT	JORD- BRUK, SKOG- BRUK, FISKE OG FANGST	INDU- STRI- OG BERG- VERKS- DRIFT	KRAFT- OG VANN- FOR- SYNING	BYGGE- OG ANLEGG- VIRK- SOMHET	VARE- HANDEL, HOTELL- OG RES- TAURANT- VIRKSOM- HET	TRANSPORT, LAGRING, POST OG TELE- KOMMUNI- KASJONER	BANK-, FI- NANS- OG FORSIK- RINGSVIRK- SOMHET, EIEND- DRIFT OG FORR.-MESS. TJ.YTING	OFFENT- LIG, SOSIAL PRIVAT TJE- NESTE- YTING	UOPP- GITT NÆRING	
KOMMUNEN	1401	154	215	17	149	148	168	19	516	15
MENN	874	95	188	17	144	66	138	12	204	10
KVINNER	527	59	27	-	5	82	30	7	312	5
TYPE BOLIGSTRØK OG KJØNN										
TETTBYGDE STRØK	414	24	66	10	32	55	42	10	172	3
MENN	256	22	59	10	32	22	32	6	72	1
KVINNER	158	2	7	-	-	33	10	4	100	2
8031 EVENSKJØR	230	6	15	2	14	32	30	7	123	1
MENN	133	5	15	2	14	14	23	5	54	1
KVINNER	97	1	-	-	-	18	7	2	69	-
8032 GROV	184	18	51	8	18	23	12	3	49	2
MENN	123	17	44	8	18	8	9	1	18	-
KVINNER	61	1	7	-	-	15	3	2	31	2
SPREDTBYGDE STRØK	985	130	149	7	117	93	125	9	343	12
MENN	616	73	129	7	112	44	105	6	131	9
KVINNER	369	57	20	-	5	49	20	3	212	3
UOPPGITT BOLIGSTRØK	2	-	-	-	-	-	1	-	1	-
GRUNNKRETS OG KJØNN										
01 SKÅNLAND	822	81	82	6	77	98	106	12	355	5
MENN	484	48	73	6	74	45	88	8	138	4
KVINNER	338	33	9	-	3	53	18	4	217	1
0101 BOLTÅS	86	7	14	1	16	8	3	1	36	-
MENN	54	4	13	1	16	6	3	1	10	-
KVINNER	32	3	1	-	-	2	-	-	26	-
0102 BREISTRAND	140	13	9	1	8	24	21	1	62	1
MENN	79	7	8	1	8	8	18	-	28	1
KVINNER	61	6	1	-	-	16	3	1	34	-
0103 TRØSSEMARK	106	23	13	-	16	8	21	-	25	-
MENN	67	12	12	-	16	2	15	-	10	-
KVINNER	39	11	1	-	-	6	6	-	15	-
0104 KJØNNA	37	9	7	2	4	2	2	-	10	1
MENN	28	7	7	2	4	2	2	-	3	1
KVINNER	9	2	-	-	-	-	-	-	7	-
0105 SKÅNLAND/BØ/ELVEMO	351	19	24	2	24	47	41	8	183	3
MENN	194	10	22	2	23	20	35	5	75	2
KVINNER	157	9	2	-	1	27	6	3	108	1
0106 KVITNES/LILLESKÅNL	102	10	15	-	9	9	18	2	39	-
MENN	62	8	11	-	7	7	15	2	12	-
KVINNER	40	2	4	-	2	2	3	-	27	-
02 ASTAFJORD	577	73	133	11	72	50	61	7	160	10
MENN	388	47	115	11	70	21	49	4	65	6
KVINNER	189	26	18	-	2	29	12	3	95	4
0201 SANDSTRAND/TENNEVI	126	22	29	-	15	15	9	2	34	-
MENN	83	13	26	-	15	7	8	1	13	-
KVINNER	43	9	3	-	-	8	1	1	21	-
0202 TOVIK/SANDMARK	58	2	18	1	6	2	10	-	16	3
MENN	37	2	15	1	6	-	7	-	4	2
KVINNER	21	-	3	-	-	2	3	-	12	1
0203 RENSA	29	11	6	-	-	-	2	-	8	2
MENN	18	5	5	-	-	-	1	-	6	1
KVINNER	11	6	1	-	-	-	1	-	2	1
0204 DJUPVIK	23	1	6	1	3	2	3	-	7	-
MENN	16	-	5	1	3	2	2	-	3	-
KVINNER	7	1	1	-	-	-	1	-	4	-
0205 HOLTET/MIKLEVOLL	19	2	2	-	4	3	1	-	6	1
MENN	10	-	2	-	3	1	1	-	2	1
KVINNER	9	2	-	-	1	2	-	-	4	-
0206 LABERG	54	10	9	-	9	-	9	2	14	1
MENN	39	5	8	-	9	-	7	2	7	1
KVINNER	15	5	1	-	-	-	2	-	7	-
0207 SALTVAAN	66	7	8	1	12	4	13	-	20	1
MENN	48	5	6	1	11	2	12	-	10	1
KVINNER	18	2	2	-	1	2	1	-	10	-
0208 GROV/STRÆTE	202	18	55	8	23	24	14	3	55	2
MENN	137	17	48	8	23	9	11	1	20	-
KVINNER	65	1	7	-	-	15	3	2	35	2
UOPPGITT BOSTED	2	-	-	-	-	-	1	-	1	-

TABELL 24. TALLET PÅ PRIVATHUSHOLDNINGER MED UTVALGTE KJENNETEGN FOR BOLIGSTANDARD, OG DISPONERING AV PERSONBIL. BOLIGSTRØK/GRUNNKRETS. 1/11 1980

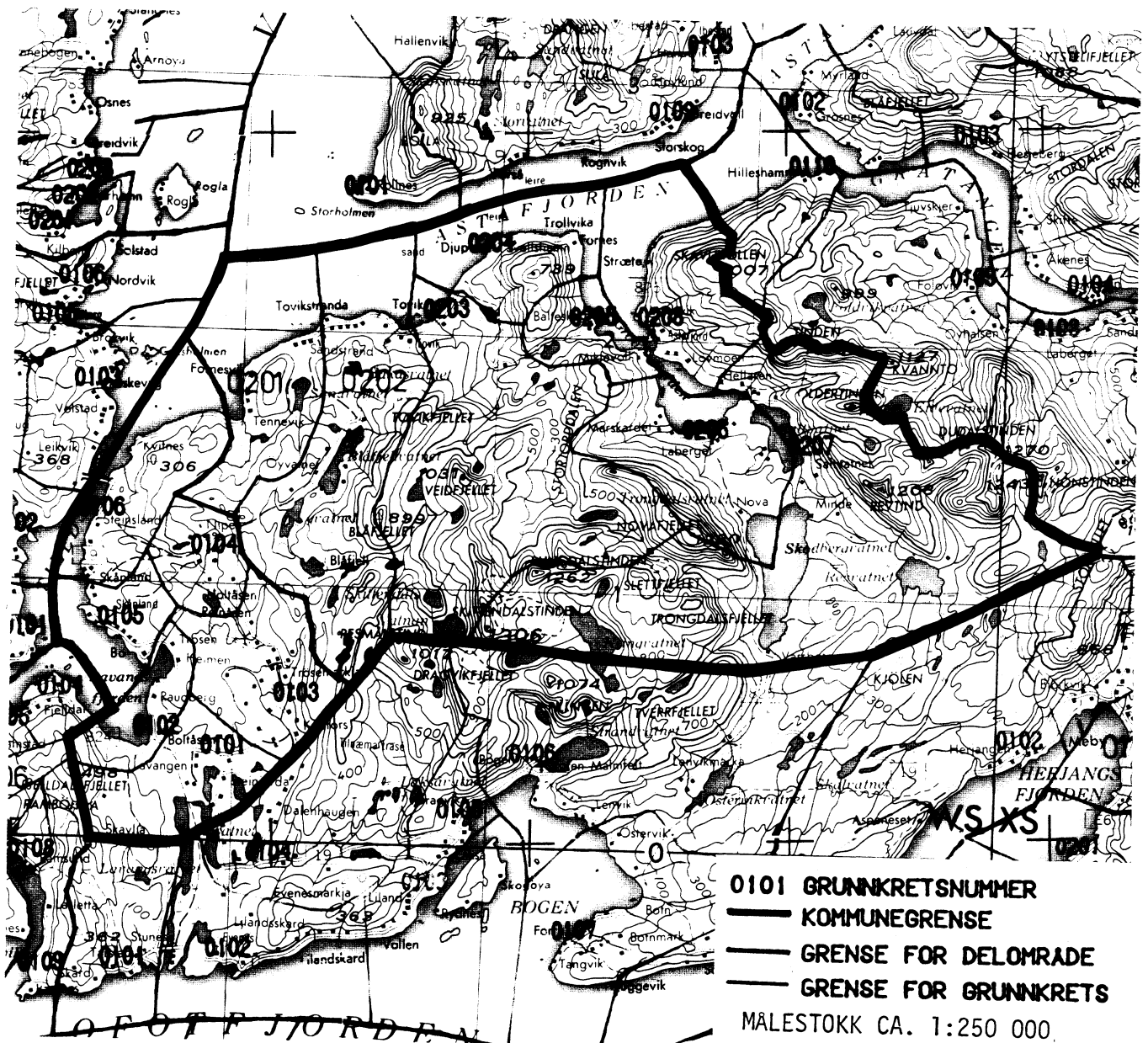
	ALLE	WC I BOLIGEN	WC UTENFOR BOLIGEN	ANNET AVTREDE	BAD I BOLIGEN	TELEFON I BOLIGEN	PIPE I BOLIGEN	BOLI- GEN BYGGET ETTER 1945	HUS- HOLD- NINGEN EIER BOLIGEN	KJØKKEN 6 KVM OG OVER I BOLIGEN	BIL DIS- PONERES AV HUS- HOLD- NINGEN
KOMMUNEN	1126	888	24	102	886	698	1002	747	731	870	656
TYPE BOLIGSTRØK											
TETTBYGDE STRØK	305	278	6	7	274	199	276	230	211	246	220
8031 EVENSKJØR ...	157	140	6	3	139	91	134	132	100	125	119
8032 GROV	148	138	-	4	135	108	142	98	111	121	101
SPREDTBYGDE STRØK ..	819	609	18	95	611	499	726	516	520	623	436
UOPPGITT BOLIGSTRØK	2	1	-	-	1	-	-	1	-	1	-
GRUNNKRETS											
01 SKÅNLAND	610	484	17	56	489	362	531	440	395	473	388
0101 BOLTÅS	65	44	4	11	46	27	56	51	45	52	36
0102 BREISTRAND ..	104	86	3	8	84	56	80	66	58	78	63
0103 TRØSSEMARK ..	78	51	1	14	48	51	68	61	49	54	40
0104 KJØNNA	34	26	-	3	28	17	30	28	23	24	18
0105 SKÅNLAND/BØ/E	250	211	8	13	215	156	222	182	155	194	176
0106 KVITNES/LILLE	79	66	1	7	68	55	75	52	65	71	55
02 ASTAFJORD	514	403	7	46	396	336	471	306	336	396	268
0201 SANDSTRAND/TE	108	91	-	5	89	74	99	63	61	84	67
0202 TOVIK/SANDMAR	72	42	2	18	40	46	67	33	46	52	27
0203 RENSA	33	24	1	2	25	24	29	15	20	26	13
0204 DJUPVIK	34	19	1	5	19	22	27	12	20	22	11
0205 HOLTET/MIKLEV	16	15	-	-	15	15	16	13	13	15	8
0206 LABERG	35	30	-	1	29	17	32	28	23	28	16
0207 SALTVAENN	53	32	3	9	34	24	47	37	32	36	18
0208 GROV/STRÆTE ..	163	150	-	6	145	114	154	105	121	133	108
UOPPGITT BOSTED	2	1	-	-	1	-	-	1	-	1	-

OVERSIKT SOM VISER HVILKEN KOMMUNE OG FOLKETELLINGSKRETS
GRUNNKRETSENE I 1980 TILHØRTE VED FOLKE- OG BOLIGTELLINGEN I 1970¹⁾

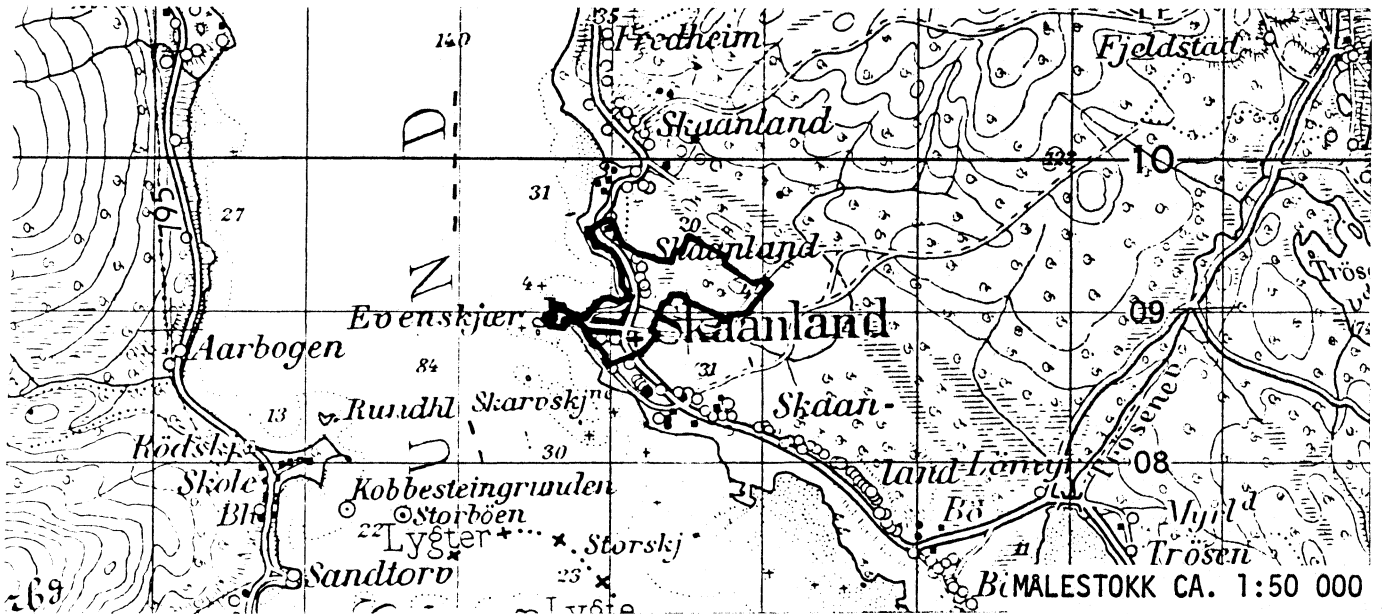
GRUNNKRETS 1980	KOMM 1970	---FOLKETELLINGSKRETS 1970---	
		HEL KRETS	DEL AV KRETS
0101 BOLTÅS	1913	9	
0102 BREISTRAND	1913	6	
0103 TRØSSEMARK	1913	8	
0104 KJØNNA	1913	7	
0105 SKÅNLAND/BØ/ELVEMO	1913	5	
0106 KVITNES/LILLESKÅNLAND	1913	3	
0201 SANDSTRAND/TENNEVIK	1913	2	
0202 TOVIK/SANDMARK	1913	1	
0203 RENSA	1913	15	
0204 DJUPVIK	1913		14
0205 HOLTET/MIKLEVOLL	1913		11,14
0206 LABERG	1913	13	
0207 SALTVAAN	1913	12	
0208 GROV/STRÆTE	1913	10	11

¹ OVERSIKTEN ER FORELØPIG OG KAN INNEHOLDE FEIL. ENDELIG UTGAVE VIL FORELIGGE I EGET DOKUMENTASJONSHEFTE: "GRUNNKRETSE OG TETTSTEDER. DOKUMENTASJON 1980".

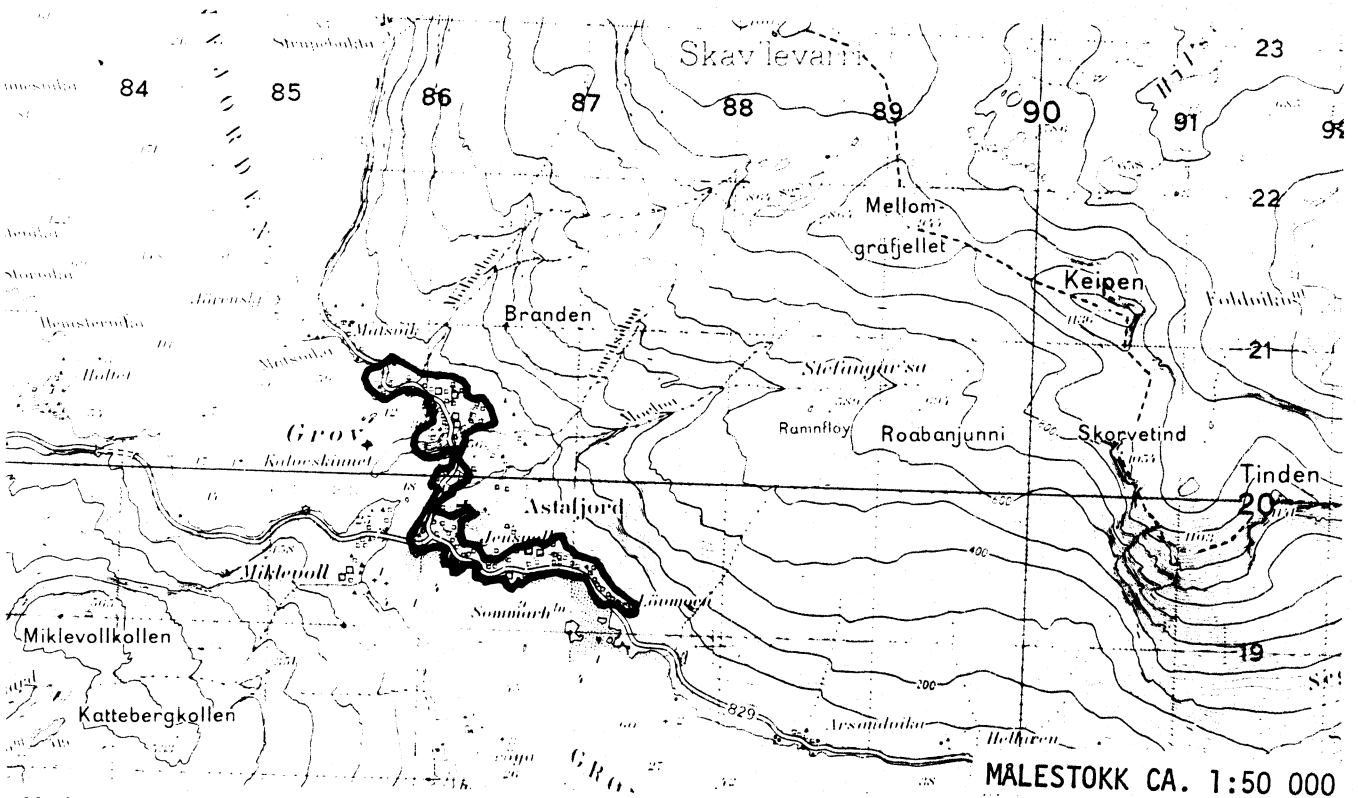
1913 SKÅNLAND



AVGRENSING AV EVENSKJÆR TETTSTED



AVGRENSING AV GROV TETTSTED



Med samtykke fra Norges geografiske oppmåling er NGOs kartmateriale brukt som kartgrunnlag.

Personskjema

Folke- og boligteiling 1980

Undergitt
taushetspliktStatistisk
Sentralbyrå
Folke-
tellingskontoretSend skjemaet tilbake i svarkonvolutten
som mottakeren av boligskjemaet
har fått.

Lovhjemmel:

Stortingsvedtak av 16. november 1978, med hjemmel i lov nr. 2 av 25. april 1907.

SETT KRYSS SLIK:



IKKE SLIK:

BRUK HELST
BLYANT ELLER
BLÅ/SVART
KULEPENN.

H

1. Hvem bor De sammen med i leiligheten? Rettledningen beskriver hva vi mener med en leilighet
Sett flere kryss hvis nødvendig1 Ingen4 Datter, sønn2 Ektefelle5 Mor, far3 Forlovede eller annen person
jeg lever sammen med (uten
å ha inngått formelt ekteskap)6 Søsken, svigerforeldre, barnebarn,
svoger, svigerinne, svigerbarn, tante,
onkel, nevø, niese, besteforeldre7 Andre personer**2. Hvilket trossamfunn
er De tilsluttet?**1 Den norske kirke
(Statskirken)2 Trossamfunn utenfor
Den norske kirke3 Ikke tilsluttet
trossamfunn**3. Utenlandsk utdanning.**Dette spørsmålet besvares bare av dem som har tatt
utdanning utenfor NorgeDe som bodde i Norge i 1970 oppgir ikke utenlandsk
utdanning tatt før 1970**Oppgi viktigste utdanning, i hvilket land den er full-
ført, og hvor lang skolegang De har i utlandet.**

Utdanning

Land

Samlet skolegang i utlandet i antall år

**4. Hva var Deres viktigste kilde til livsopphold
i året fra 1. nov. -79 til 31. okt. -80?**

Sett bare ett kryss

1 Inntekt av eget arbeid, eller andre per-
soners (f.eks. ektefelles, foreldres) arbeid2 Verneplikts-/sviltjeneste3 Pensjon, trygd 4 Stipend, lån, formue,
føderåd, leieinntekt eller
annen formuessinntekt**5. Utførte De inntektsgivende arbeid i minst
100 timer i året fra 1. nov. -79 til 31. okt. -80?**Som inntektsgivende arbeid regnes også
arbeid som et familiemedlem har utført i
familiebedrift (f.eks. butikk, gårdsbruk).1 Ja2 Nei
Se rettledningen**Spørsmål 6 - 15 gjelder inntektsgivende arbeid, og besvares bare av dem som har svart "Ja" på spørsmål 5.****6. Oppgi navn og adresse på det arbeidssted (bedrift) hvor De
utførte inntektsgivende arbeid lengst tid i året fra 1. nov. -79
til 31. okt. -80. Med bedrift menes f.eks. fabrikk, butikk, gårds-
bruk, kontor e.l. Se rettledningen**

Navn

Adresse

Poststed

**7. Beskriv virksomheten på dette
arbeidsstedet så nøyaktig som mulig.**
Skriv f.eks. jordbruk, produksjon av møbler,
leiebiltransport, bokhandel, salg av biler e.l.

Virksomhet:

**8. Hvilket yrke (tittel) hadde De
på dette arbeidsstedet?**
Skriv f.eks. hjemmehjelp, rørlegger,
sykepleier, damefrisør, rengjørings-
hjelp, platearbeider, reklamekonsulent e.l.

Yrke:

**9. På hvilken måte er/var De knyttet til arbeidsstedet
De har oppgitt i spørsmål 6?**1 Som fast eller midlertidig ansatt2 Som selvstendig (eier) 3 Som familiemedlem
uten fast lønn
i familiebedrift**10. Hvor mange timer inntektsgivende arbeid utførte De i året fra 1. nov. -79 til 31. okt. -80?**
Ta med **alt** inntektsgivende arbeid De utførte i hele perioden1 100 - 499
arbeidstimer2 500 - 999
arbeidstimer3 1000 - 1299
arbeidstimer4 1300 arbeidstimer
eller flere

H

11. Hvor mange timer inntektsgivende arbeid utførte De i uken 25. - 31. okt.?1 Ingen, arbeide ikke
denne uken2 1 - 9
timer4 20 - 29
timerArbeide De ikke denne
uken, skal De ikke fylle
ut resten av skjemaet3 10 - 19
timer5 30 timer
eller flere**12. Hvor møtte De på arbeid i uken 25. - 31. okt.?**1 Jeg møtte fast på samme
arbeidssted/adresse som
er oppgitt i spørsmål 62 Jeg møtte fast på annet stedkommune
(Skriv navnet på kommunen)3 Jeg møtte på
forskjellige steder
denne ukenMøtte De på forskjellige
steder denne uken, skal
De ikke fylle ut resten
av skjemaet**13. Hvor ofte reiste eller gikk De fra Deres hjem-
sted til arbeidsstedet i uken 25. - 31. okt.?**
Se rettledningen.1 1 gang3 4 ganger
eller flere2 2 - 3 ganger4 Var ikke på
hjemstedet
denne uken**14. Hvor lang tid brukte De vanligvis fra Deres
hjemsted til arbeidsstedet (én vei) i uken
25. - 31. okt.?**1 0 - 14 min.2 15 - 29 min.3 30 - 44 min.4 45 min.
eller mer**15. Hvilke transportmidler brukte De vanligvis fra Deres
hjemsted til arbeidsstedet (én vei) i uken 25. - 31. okt.?**
Sett flere kryss hvis nødvendig.1 Bil2 Buss3 Tog, trikk,
T-bane4 Båt5 Brukte sykkel
Gikk i mer
enn 10 min6 Annet

Boligskjema

Folke- og boligteiling 1980


Undergitt
taushetspliktStatistisk
Sentralbyrå
Folke-
tellingskontoretFor hver leilighet skal det nyttes bare en svar-
konvolutt. Alle personskjemaene og det utfylte
boligskjemaet sendes samlet i svarkonvolutten.

Lovhjemmel

Stortingsvedtak av 16. november 1978, med hjemmel i lov nr. 2 av 25. april 1907

SETT KRYSS SLIK: IKKE SLIK: BRUK HELST
BLYANT ELLER
BLÅ/SVART
KULEPENN.

H

1. Har andre som bor i leiligheten mottatt boligskjema?		1 <input type="checkbox"/> Nei	2 <input type="checkbox"/> Ja	Les teksten under midten på skjemaet før De fortsetter.	
2. Hvor mange rom på 6m ² eller mer er det i leiligheten? Ta <u>ikke</u> med kjøkken, bad og gang		3. Hvor stor er leiligheten, målt i kvadratmeter?		4. Hva slags eie-/leieforhold er det til leiligheten? Sett bare ett kryss.	
<input type="checkbox"/> 1 rom	<input type="checkbox"/> 5 rom	1 <input type="checkbox"/> Under 30m ²	5 <input type="checkbox"/> 60-79m ²	1 <input type="checkbox"/> Jeg/vi eier den gjennom borettslag, aksjeselskap e.l.	3 <input type="checkbox"/> Jeg/vi leier den ved vanlig leiekontrakt
<input type="checkbox"/> 2 rom	<input type="checkbox"/> 6 rom	2 <input type="checkbox"/> 30-39m ²	6 <input type="checkbox"/> 80-99m ²	2 <input type="checkbox"/> Jeg/vi eier den alene eller sammen med andre	4 <input type="checkbox"/> Jeg/vi leier den gjennom arbeidsforhold (tjenestebolig)
<input type="checkbox"/> 3 rom	<input type="checkbox"/> 7 rom	3 <input type="checkbox"/> 40-49m ²	7 <input type="checkbox"/> 100-129m ²		5 <input type="checkbox"/> Jeg/vi leier den for et bestemt avgrenset tidsrom
<input type="checkbox"/> 4 rom	<input type="checkbox"/> 8 rom eller flere	4 <input type="checkbox"/> 50-59m ²	8 <input type="checkbox"/> 130m ² eller mer		6 <input type="checkbox"/> Jeg/vi leier den på andre vilkår enn de som er nevnt over
5. Hvor stort kjøkken er det i leiligheten?		6. Hva slags WC/do har de som bor i leiligheten adgang til?		7. Hva er leilighetens viktigste oppvarmingskilde?	
1 <input type="checkbox"/> Kjøkkenet er 6m ² eller større	2 <input type="checkbox"/> Kjøkkenet er mindre enn 6m ²	3 <input type="checkbox"/> Det er ikke kjøkken i leiligheten	1 <input type="checkbox"/> Vannklosett i leiligheten	2 <input type="checkbox"/> Vannklosett utenfor leiligheten	3 <input type="checkbox"/> Annet avtrede
1 <input type="checkbox"/> Sentralvarme (radiatorer e.l.)	2 <input type="checkbox"/> Elektriske ovner, varmekabler e.l.	3 <input type="checkbox"/> Ovner for flytende brensel (olje, parafin e.l.)	4 <input type="checkbox"/> Ovner for fast brensel (ved, koks e.l.)		

Spørsmål 8 - 15 nedenfor skal også besvares

Hvis det er mottatt ett boligskjema i leiligheten, fylles det ut og sendes tilbake i svarkonvolutten sammen med alle personskjemaene.

Hvis flere i leiligheten har mottatt boligskjema og svarkonvolutt, så gjør følgende:

1. Ta kontakt med den (de) andre som har mottatt boligskjema.
2. Fyll ut ett av boligskjemaene.
3. Send dette skjemaet sammen med de utfylte personskjemaene tilbake i samme svarkonvolutten.

8. Er det pipe i leiligheten?	9. Er det montert brenselovn eller peis i leiligheten?	10. Er det bad eller dusj i leiligheten?	11. Er det telefon i leiligheten?	12. Disponerer noen av dem som bor i leiligheten personbil?
1 <input type="checkbox"/> Ja 2 <input type="checkbox"/> Nei	1 <input type="checkbox"/> Ja 2 <input type="checkbox"/> Nei	1 <input type="checkbox"/> Ja 2 <input type="checkbox"/> Nei	1 <input type="checkbox"/> Ja 2 <input type="checkbox"/> Nei	1 <input type="checkbox"/> Ja 2 <input type="checkbox"/> Nei

H

13. Hva slags hus ligger leiligheten i? Se rettledningen.		14. Når ble huset bygd?		
1 <input type="checkbox"/> Våningshus i tilknytning til gårdsdrift (hovedbygning, kårbolig, forpakterbolig e.l.)	5 <input type="checkbox"/> Annet boligbygg med mindre enn 3 etasjer	1 <input type="checkbox"/> 1900 eller før	5 <input type="checkbox"/> 1946 - 1950	
2 <input type="checkbox"/> Frittliggende enebolig (enebolig med minst en halv meters avstand til nærmeste hus)	6 <input type="checkbox"/> Blokk, leiegård eller annet boligbygg med 3 etasjer eller mer	2 <input type="checkbox"/> 1901 - 1920	6 <input type="checkbox"/> 1951 - 1960	
3 <input type="checkbox"/> Hus i kjede, rekkehus, terrassehus eller vertikalt delt tomannsbolig	7 <input type="checkbox"/> Forretningsbygg, verkstedbygg e.l.	3 <input type="checkbox"/> 1921 - 1940	7 <input type="checkbox"/> 1961 - 1970	
4 <input type="checkbox"/> Horisontalt delt tomannsbolig	8 <input type="checkbox"/> Hotell, pensjonat, aldershjem, barnehjem, sykehus, militærforlegning eller annet bygg for felleshusholdning	4 <input type="checkbox"/> 1941 - 1945	8 <input type="checkbox"/> 1971 - 1980	
15. Hvor mange leiligheter er det i huset? Rettledningen beskriver hva vi mener med hus og leilighet		Hvis det er 6 leiligheter eller flere, oppgi antallet her → <input type="text"/>		
<input type="checkbox"/> 1 leilighet	<input type="checkbox"/> 2 leiligheter	<input type="checkbox"/> 3 leiligheter	<input type="checkbox"/> 4 leiligheter	<input type="checkbox"/> 5 leiligheter