


KOMMUNEHEFTE



FOLKE- OG BOLIGTELLING 1980

1711 **MERÅKER**

STATISTISK SENTRALBYRÅ
KONGSVINGER



FOLKE- OG BOLIGTELLING
1. NOVEMBER 1980

1711 MERÅKER

STATISTISK SENTRALBYRÅ
KONGSVINGER 1982

ISBN 82-587-0188-6

FORORD

Hovedformålet med Folke- og bolig telling 1980 var å gi et bilde av befolkningen og levekårene i det norske samfunnet ved å se opplysninger om alder, kjønn, yrke, arbeid, inntekt, utdanning, boforhold o.l. i sammenheng.

Et annet viktig formål var å gi statistikk for mindre geografiske områder, som kommuner og deler av kommuner. De statistiske kommuneheftene gir de første resultatene fra tellingen for å dekke dette formålet. Flere resultater for den enkelte kommune i form av et sett upubliserte tabeller (en "tabellpakke"), vil foreligge kort tid etter at heftene er utgitt. Tabellene vil bli levert som utskrift på papir eller micro-fiche, etter brukerens ønske.

Når kommuneheftene for alle kommuner i et fylke er publisert, vil det bli laget et sammendrag for hele fylket med tabeller som svarer til dem som finnes i kommuneheftene. Når hele landet er dekket med kommunehefter, vil det også bli laget et sammendrag for hele landet. Tilsvarende sammendrag for fylkene og hele landet vil bli laget av den "tabellpakke" som er nevnt foran.

Resultatene fra Folke- og bolig telling 1980 vil ellers bli gitt i tabellpublikasjoner som vil kaste lys over spesielle emner, bl.a. sysselsetting, boligforhold, familier og husholdninger. Resultatene vil også bli vist i kart og diagrammer. Bl.a. vil det bli laget bosettingskart tilsvarende de som ble laget i samband med Folke- og bolig telling 1970.

Statistisk Sentralbyrå, Oslo/Kongsvinger, 12. mars 1982

Arne Øien

Johan-Kristian Tønder

INNHOOLD

	Side
Tabellregister	7
Tekstdel	
1. Opplegg og gjennomføring	8
1.1. Omfang	8
1.2. Grunnlag for statistikken	8
1.3. Datainnsamling	8
2. Feilkilder	9
3. Begreper og kjennemerker	9
3.1. Personkjennemerker	9
3.2. Familie- og husholdningstype	14
3.3. Boligkjennemerker	15
3.4. Inndelingen i grunnkretser	17
4. Bruk av tabellene	17
5. Merknader til tabellene	18
Tabelldel	19
Vedlegg	
1. Grunnkretser i 1980 og tellingskretser i 1970. Endringer i kommuneinndelingen fra 1970 til 1980	35
2. Kart over grunnkretsinnndelingen	37
3. Kart over tettsteder	39
4. Personskjema	41
5. Boligskjema	43

Standardtegn i tabeller

- : Tall kan ikke offentliggjøres
- Null

TABELLREGISTER

	Side
1. Folkemengden ved folketellingene 1801 - 1980	19
2. Folkemengden etter kjønn, ekteskapelig status og alder. 1/11 1980	19
3. Folkemengden etter trossamfunn/viktigste kilde til livsopphold, kjønn og alder. 1/11 1980	19
4. Personer 16-66 år etter yrkesaktivitet, arbeidstid, kjønn og høyeste utdanning. 1/11-79 - 31/10-80	20
5. Personer 16 år og over, etter yrkesaktivitet, arbeidstid, kjønn og alder. 1/11-79 - 31/10-80	21
6. Yrkesaktive 16 år og over, etter alder og næring. 1/11-79 - 31/10-80	21
7. Yrkesaktive 16 år og over, etter kjønn, arbeidstid og næring/yrkesfelt. 1/11-79 - 31/10-80	22
8. Yrkesaktive 16 år og over i arbeid i uka 25/10 - 31/10 1980, etter kjønn, arbeidstid i uken og næring/yrkesfelt	23
9. Yrkesaktive 16 år og over med fast oppmøteplass på arbeid i uka 25/10 - 31/10 1980, etter tallet på arbeidsreiser, reisetid og yrkesfelt/oppmøteplass	24
10. Yrkesaktive 16 år og over med fast arbeidsreise i uka 25/10 - 31/10 1980, etter reise- måte, oppmøteplass, tallet på arbeidsreiser og reisetid	25
11. Boliger etter hustype og tallet på rom. Bosatte etter tallet på rom i boligen. 1/11 1980	26
12. Boliger etter husets byggeår og hustype/eie-/leieform. Bosatte og rom, etter husets byggeår. 1/11 1980	26
13. Boliger etter viktigste kilde til oppvarming og byggeår/installasjon av pipe. Bosatte etter boligens viktigste kilde til oppvarming. 1/11 1980	27
14. Boliger etter sanitærutstyr og tallet på rom. Bosatte etter boligens sanitærutstyr. 1/11 1980	27
15. Boliger, rom og bosatte, etter hustype. 1/11 1980	28
16. Boliger etter eie-/leieform og areal. Bosatte etter eie-/leieforhold til boligen. 1/11 1980	28
17. Boliger, bosatte og rom, etter bosatte pr. rom i boligen. 1/11 1980	28
18. Boliger etter tallet på rom og tallet på bosatte. 1/11 1980	29
19. Familier og personer, etter familietype, husholdningstype og tallet på familier i husholdningen/yrkesaktivitet i familien. 1/11 1980	29
20. Familier og personer i privathusholdninger, etter familietype og eie-/leieforhold til boligen/tallet på rom i boligen. 1/11 1980	30
21. Tallet på privathusholdninger med utvalgte kjennetegn for boligstandard, og disponering av personbil. Bosatte i slike husholdninger, etter alder. 1/11 1980	30
22. Folkemengden etter alder, kjønn og type boligstrøk/grunnkrets. 1/11 1980	31
23. Yrkesaktive 16 år og over, etter næring, kjønn og type boligstrøk/grunnkrets. 1/11 1980 ..	32
24. Tallet på privathusholdninger med utvalgte kjennetegn for boligstandard, og disponering av personbil. Boligstrøk/grunnkrets. 1/11 1980	33

1. OPPLÈGG OG GJENNOMFØRING

1.1. Omfang

Folke- og bolig telling 1980 omfatter alle personer (også utenlandske statsborgere) som ifølge Forskrifter om føringen og ordningen av folkeregistrene fastsatt av Statistisk Sentralbyrå den 26. november 1979, var registrert bosatt i Norge på tellingstidspunktet den 1. november 1980.

Boligtellingen har med alle privatboliger (private leieligheter mv.) hvor minst én person var registrert bosatt den 1. november 1980.

Boliger som var ubebodd eller som var bebodd bare av midlertidig tilstedeværende (f.eks. ugifte personer som oppholdt seg utenom foreldrenes hjem på grunn av skolegang, studier), omfattes ikke av tellingen. Det er heller ikke innhentet opplysninger om boliger for forpleide i aldershjem, pleiehjem, barnehjem og andre fellesinstitusjoner.

Enheten hus omfattes ikke av tellingen denne gang. Det gis likevel enkelte opplysninger om det huset som boligen ligger i. I avsnitt 3 er det gjort nærmere rede for bostedsbegrepet (det sted en person skal regnes som bosatt) og boligbegrepet.

1.2. Grunnlag for statistikken

De fleste opplysninger i folke- og bolig tellingen bygger på oppgaver gitt direkte av oppgave-giverne på egne skjemaer.

Personskjema ble sendt til alle personer som hadde fylt 16 år eller fylte 16 år i løpet av 1980, (se vedlegg 4).

For personer under 16 år fikk Statistisk Sentralbyrå de nødvendige opplysninger fra folkeregisteret i den enkelte kommune.

Opplysningene om den enkelte privatbolig er gitt på eget boligskjema, (se vedlegg 5).

Oppgavene over befolkningens utdanningsbakgrunn er hentet fra utdanningsopplysningene gitt i folketellingen 1970 og "Arkivet for påbegynt og avsluttet utdanning" i Statistisk Sentralbyrå som inneholder alle utdanninger som en person har avsluttet i Norge i perioden 1970 - 1980. I tillegg kommer oppgaver over utenlandsk utdanning gitt i folketellingen 1980.

Oppgaver over alder, kjønn og andre demografiske kjennetegn er hentet fra Det sentrale personregister i Statistisk Sentralbyrå.

Nødvendige oppgaver over de vernepliktige og sivile tjenestepliktige er innhentet gjennom Forsvarets overkommando og Administrasjonen for sivile tjenestepliktige.

Folke- og bolig telling 1980 ble gjennomført med hjemmel i Statistikkloven av 25. april 1907 og Stortingsvedtak av 16. november 1978.

1.3. Datainnsamling

Ved folketellingen i 1980 ble skjemaene sendt i posten direkte til den enkelte person. Før utsendingen tok til, ble navn og adresse påført skjemaene. Det var Det sentrale personregister som dannet grunnlaget for denne påføringen.

Hver person fikk tilsendt sitt eget personskjema sammen med en rettledning.

I tillegg fikk den eldste personen i familien et boligskjema. Med boligskjemaet fulgte også en svarkonvolutt.

Utfylte personskjema fra alle som bodde i boligen sammen med ett boligskjema ble sendt samlet tilbake i svarkonvolutt. Dersom det bodde flere familier i samme boligen, nyttet familiene samme svarkonvolutt og bare ett boligskjema ble utfylt. Innsamlingsmetoden gav derfor grunnlag for å danne bohusholdninger (se nedenfor) i folke- og bolig tellingen.

Den enkelte person er i tellingen regnet å ha sitt bosted i den bolig hvor vedkommende var registrert bosatt i folkeregisteret 1. november 1980. Innsamlingen av opplysningene viste at enkelte personer bodde i en annen bolig enn der de var registrert bosatt i folkeregisteret. Dette gjaldt bl.a. ugifte studenter og skoleelever som bodde på hybel og som sendte sitt personskjema i samme svarkonvolutt som hybelverten. Dette gjaldt også personer som hadde flyttet kort tid før 1. november 1980 og

som gav opp boligopplysninger på den nye adressen, mens flyttingen først ble registrert i folkeregistret etter 1. november 1980. I slike tilfelle ble personene likevel regnet som bosatt i den boligen/adressen de var registrert på i folkeregisteret 1. november 1980. I avsnitt 3 er det gjort rede for hvilket sted en person skal regnes som bosatt. I samme avsnitt er det også gjort rede for begrepet "bohusholdning".

De personer som ikke hadde svart på folketellingsskjemaene til rett tid, fikk tilsendt en adressert purring.

De som ikke svarte på den adresserte purringen, ble oppsøkt av tellere som krevde inn oppgavene.

2. FEILKILDER

Under gjennomføring og bearbeiding av en statistisk telling vil det alltid kunne oppstå ulike feil som kan gi utslag i tellingsresultatene.

De fleste feilene oppstår vanligvis under oppgaveinnhenting og kommer av uriktige svar eller mangelfullt utfylte skjemaer.

Feil som oppstår under bearbeidingen er først og fremst knyttet til koding av opplysninger, i vårt tilfelle spesielt opplysningene om næring og yrke.

For å få et grunnlag til å vurdere hvor omfattende feilene er, ble det gjennomført en kvalitetskontrollundersøkelse i samband med tellingen.

Resultatene fra denne undersøkelsen blir publisert i serien Statistiske analyser. Resultatene er ventet å foreligge i løpet av 1982 og vil ta for seg sentrale kjennetegn fra boligdelen av tellingen, og kjennetegn for sysselsetting og arbeidsmarked.

3. BEGREPER OG KJENNERMERKER

3.1. Personkjennemerker

Når ikke annet er nevnt, refererer personopplysningene seg til 1. november 1980.

Bosted

Den enkelte person er i tellingen regnet å ha sitt bosted i den kommune og i den bolig hvor vedkommende var registrert som bosatt i folkeregisteret den 1. november 1980. Hovedregelen er at en person skal registreres som bosatt der vedkommende regelmessig tar sin døgnhvile.

De viktigste registreringsreglene er ellers:

Bostedsforhold	Skal registreres som bosatt i
Gift person som pga. arbeid, studier, avtjening av verneplikt e.l. oppholder seg utenom ektefellenes felles bolig	Ektefellenes felles bolig
Ugift person som pga. studier, skolegang eller avtjening av verneplikt oppholder seg utenom foreldrenes/forsørgers bolig	Foreldrenes/forsørgers bolig
Ugift person med eget arbeid og som vanligvis ikke bor hos foreldre/forsørger	Boligen der personen vanligvis bor
Person som pga. ferie, besøk hos kjente, forretningsreise e.l. er fraværende fra boligen der vedkommende vanligvis bor	Boligen der personen vanligvis bor
Person som er forpleid i barnehjem, aldershjem, pleiehjem eller er satt bort i privat pleie	Barnehjemmet, aldershjemmet, pleiehjemmet eller boligen hvor personen er i pleie
Person som er innlagt på sykehus eller anbrakt på arbeidsskole, arbeidsanstalt eller i fengsel	Boligen der personen var bosatt før innleggelsen eller anbringelsen

Personer som ikke kan henføres til en bestemt bolig, er regnet til gruppen "Uten fast bopel". Personer uten fast bopel er som regel registrert som bosatt i den kommunen hvor de sist hadde fast bosted.

I det følgende er begrepet "Bosatt" brukt i samme betydning som begrepet "Registrert bosatt".

Det er ikke innhentet opplysninger om midlertidig bosted. Det kan derfor ikke gis oppgaver over den tilstedeværende befolkning.

Opplysningene fra Folke- og bolig telling 1980 er ikke brukt til å justere opplysningene i folkeregistrene.

Alder

I fordelingen etter alder er den enkelte person gruppert etter alder pr. 31. desember 1980 (Alder = 1980 - fødselsår).

Ekteskapelig status

Det er brukt fire hovedgrupperinger etter ekteskapelig status, nemlig ugifte, gifte, skilte og enker/enkemenn.

Samboende

Med samboende menes personer som lever sammen (i ekteskapsliknende forhold) uten å ha inngått formelt ekteskap.

I gruppen samboende er regnet bare de personer som er registrert bosatt på samme adresse i folkeregisteret 1. november 1980.

Trossamfunn

Det er brukt tre grupperinger etter trossamfunn, nemlig "Den norske kirke", "Trossamfunn utenfor den norske kirke" og "Ikke tilsluttet trossamfunn"

Personer under 16 år er som regel gruppert sammen med sine foreldre. I de tilfelle foreldrene ikke tilhører samme gruppe, er imidlertid barna ført til gruppen for uoppgitt.

Utdanning

Oppgavene over utdanning omfatter enkeltutdanninger på hel- eller deltid av minst 5 måneders normal varighet.

For personer med flere enkeltutdanninger, er den utdanning som har lengst samlet varighet (normal varighet av enkeltutdanningen tillagt varigheten av den forutdanning som kreves) regnet som høyeste utdanning. Av utdanninger med lik samlet varighet, er den som antas å være av størst yrkesmessig betydning, oppfattet som personenes høyeste utdanning. Utdanningsgrupperingen er foretatt etter 1973-utgaven av Standard for utdanningsgruppering i offentlig norsk statistikk (Statistisk Sentralbyrås Håndbøker nr. 28).

Standarden er bygd opp som et pyramidisk klassifikasjonssystem.

Enkeltutdanningene er først ordnet i grove grupper som i standarden kalles utdanningsnivåer. Innenfor hvert nivå er det først foretatt en sortering etter fagfelt, dernest en finere sortering i faggrupper.

Inndelingen i nivåer eller hovedgrupper er foretatt på denne måte:

0. Ingen utdanning og utdanning på førskolenivå (utdanning for 6-åringer og mindre barn)
1. Utdanning på barneskolenivå (1-6 år, førskoleutdanning ikke medregnet)
2. Utdanning på ungdomsskolenivå (7-9 år)
3. Utdanning på gymnasnivå I (10 år)
4. Utdanning på gymnasnivå II (11-12 år)
5. Utdanning på universitets- og høgskolenivå I (13-14 år)
6. Utdanning på universitets- og høgskolenivå II (15-16 år)
7. Utdanning på universitets- og høgskolenivå III (17-18 år)
8. Utdanning på forskernivå (over 18 år)
9. Uoppgitt utdanning.

I tabellene over personenes høyeste utdanning fra folketellingen er gruppene 0 og 9 slått sammen til en gruppe.

Fagfelt er i standarden spesifisert slik:

1. Allment fagfelt
2. Humaniora og estetikk
3. Undervisning
4. Administrasjon, økonomi, samfunnsvitenskap og jus
5. Industri, håndverk, naturvitenskap og teknikk
6. Samferdsel
7. Helsevesen
8. Jordbruk, skogbruk og fiske
9. Tjenesteyting og forsvar.

I tabellene fra folketellingen er bare de viktigste fagfeltene under de forskjellige nivå- eller hovedgruppene spesifisert. De andre fagfelt er slått sammen til en gruppe.

I folketellingen 1970 ble det foretatt en tre-delning av standardens gymnasnivå etter utdanningsvarighet på henholdsvis 10 år, 11 år og 12 år.

I folketellingen 1980 følger inndelingen standardens gruppering, nemlig en gruppering på henholdsvis 10 år og 11-12 år.

Fagutdanninger avsluttet før 1972/73 og som ikke bygger på examen artium, kodes i tellingen 1980 med 8 års allmennutdanning som grunnlag. Fagutdanninger avlagt etter 1972/73 kodes med 9 år som grunnlag.

Viktigste kilde til livsopphold

Personer 16 år og over er gruppert etter den kilde til livsopphold som var viktigst de siste 12 månedene før tellingstidspunktet, dvs. fra 1. november 1979 fram til 1. november 1980. For personer under 16 år bosatt i privathusholdninger er inntekt fra andre personer alltid regnet som viktigste kilde til livsopphold.

For personer under 16 år bosatt i felleleshusholdninger er pensjon, trygd regnet som viktigste kilde til livsopphold.

Med "inntekt av eget arbeid" er ment inntekt av egen yrkesaktivitet.

"Pensjon, trygd" omfatter syketrygd, arbeidsløshetsstrygd, forsørgertrygd, uføretrygd, alderstrygd, yrkesskadetrygd, krigspensjon, bedriftspensjon o.l.

Som "stipend, lån, formue, føderåd, leieinntekt eller annen formuesinntekt" regnes også utbetalinger i forbindelse med livsforsikring eller individuell pensjonsforsikring. Underhold fra andre enn privatpersoner (f.eks. stønader fra det offentlige, institusjoner eller bedrifter), unntatt pensjon og trygd regnes også med her.

Personer som har andre personers inntekt som viktigste kilde til livsopphold er gruppert under "inntekt av eget arbeid eller andre personers arbeid/inntekt". Dette gjelder uansett om inntekten kommer fra arbeid, pensjon, trygd eller stipend, lån mv.

Yrkesaktivitet

I Folke- og bolig telling 1980 er det innhentet oppgaver om yrkesaktiviteten både for de siste 12 månedene før tellingstidspunktet og den siste uka før tellingstidspunktet.

Som yrkesaktivitet er regnet alt arbeid som blir utført mot betaling i form av lønn, inntekt av egen bedrift, provisjon, honorarer o.l. Arbeid som familiemedlem uten fast lønn i familiebedrift (f.eks. gårdsbruk, butikk) og verneplikts-/siviltjeneste er også regnet som yrkesaktivitet.

Som yrkesaktive de siste 12 månedene er regnet personer 16 år og over som utførte yrkesaktivitet av minst 100 timers varighet i denne perioden.

Som yrkesaktive den siste uka før tellingstidspunktet er regnet personer 16 år og over som utførte yrkesaktivitet av minst 1 times varighet i denne uka. Personer som var midlertidig borte fra arbeidet hele uka på grunn av sykdom, permisjon, ferie e.l. er ikke regnet med blant de yrkesaktive.

Arbeidstid

Det er innhentet oppgaver over arbeidstida både for de siste 12 månedene før tellingstidspunktet og den siste uka før tellingstidspunktet.

Arbeidstida omfatter all tid som er medgått til yrkesaktivitet. Arbeidstid som har gått med til forberedelse i tillegg til ordinær arbeidstid, er også regnet med (f.eks. forberedelser i tillegg til ordinær undervisningstid for lærere). Tid som er brukt til skolearbeid, studier og husarbeid for egen familie, er ikke regnet med.

Fravær på grunn av sykdom, permisjon, ferie e.l. er heller ikke regnet med i arbeidstida.

Generelt om grupperingen etter næring, yrke og yrkesstatus

Personer 16 år og over med yrkesaktivitet er gruppert på næring etter arten av virksomheten til den bedrift der den enkelte arbeidet hele tiden eller lengst tid de siste 12 månedene før tellingstidspunktet. Disse personene er videre gruppert på det yrke og den yrkesstatus som de hadde hele tiden eller lengst tid i denne bedriften i 12-månedersperioden.

Personer 16 år og over med yrkesaktivitet siste uka før tellingstidspunktet er gruppert etter den næring og det yrke vedkommende oppgav å ha hatt i den bedriften som den enkelte arbeidet hele tiden eller lengst tid de siste 12 månedene før tellingstidspunktet. Det er således ikke innhentet særskilte oppgaver om de yrkesaktives næring og yrke for den siste uka før tellingstidspunktet.

Næring

Næringsgrupperingen er foretatt etter 1978-utgaven av Standard for næringsgruppering i offentlig norsk statistikk (Statistisk Sentralbyrå's Håndbøker nr. 9).

Denne standarden er i samsvar med International Standard Industrial Classification of All Economic Activities (ISIC).

I standarden er grupperingssystemet utformet som et femsifret pyramidisk system hvor hvert siffer angir et grupperingsnivå. De fem nivåene er gitt følgende betegnelser:

Næring	1-sifret kode
Næringsområde	2-sifret kode
Næringshovedgruppe	3-sifret kode
Næringsgruppe	4-sifret kode
Næringsundergruppe	5-sifret kode

Næringene på 1-sifret nivå har følgende 9 inndelinger:

1. Jordbruk, skogbruk, fiske og fangst
2. Bergverksdrift
3. Industri
4. Kraft- og vannforsyning
5. Bygge- og anleggsvirksomhet
6. Varehandel, hotell- og restaurantvirksomhet
7. Transport, lagring, post og telekommunikasjoner
8. Bank- og finansieringsvirksomhet, forsikringsvirksomhet, eiendomsdrift og forretningsmessig tjenesteyting
9. Offentlig, sosial og privat tjenesteyting.

En oversikt over den videre inndeling i næringsområder mv. finnes i Standard for næringsgruppering.

Næringsgrupperingen i 1980-tellingen er ikke direkte sammenliknbar med næringsgrupperingen i 1970-tellingen. Årsaken til dette er overgangen til ny standard for næringsgruppering i 1972. I folketellingen 1970 ble næringsgrupperingen foretatt etter 1960-utgaven av Standard for næringsgruppering.

Tabeller med sammenliknbare tall mellom tellingene i 1970 og 1980 vil bli publisert en tid etter kommuneheftene i de såkalte "tabellpakkene". Næringsoppgaver med resultater fra 1970-tellingen gruppert etter 1978-utgaven av Standard for næringsgruppering, vil da bli gitt. I folketellingen 1980 gis det næringsoppgaver ned på næringsgruppe (3-sifret kode).

Yrke

Yrkesgrupperingen er foretatt etter Standard for yrkesgruppering i offentlig norsk statistikk (utgitt av Arbeidsdirektoratet i 1965). Standarden følger i prinsippet 1958-utgaven av International Standard Classification of Occupations (ISCO).

Standarden er bygd opp slik at nær beslektede yrker er ført sammen til såkalte yrkesgrupper, som igjen danner yrkesområder. Disse yrkesområdene er ført sammen til yrkesfelt.

Hvert yrke i klassifiseringen er betegnet med 5-sifret kodenummer:

første siffer angir yrkesfeltet
 første og annet siffer angir yrkesområde
 første - tredje siffer angir yrkesgruppe
 første - femte siffer angir yrke.

Til folketellingen 1980 har Statistisk Sentralbyrå ført nye yrker inn i denne standarden. Den inndelingen i yrkesgrupper som er brukt i 1965-utgaven, er stort sett brukt også her. Videre er en del yrkesgrupper slått sammen og noen er splittet i flere grupper. En ny 3-siffergruppe er tatt med for olje- og gassarbeid. Dessuten er ledende tjenestemenn i kommunal- og fylkeskommunal administrasjon og forvaltning skilt ut som ny gruppe.

Gruppene "Lærere" og "Faglærere i praktiske yrker" er slått sammen til en gruppe.

Opgaver over yrke er i tellingen gitt med på yrkesgruppe (3-sifret kode).

Yrkesstatus

I tellingen er det brukt følgende tre grupperinger etter yrkesstatus:

1. Fast eller midlertidig ansatt
2. Selvstendig
3. Familiemedlem uten fast lønn i familiebedrift.

Personer (også medeiere) som arbeidde i firmaer organisert som aksjeselskap, andelslag eller annen selskapsform med begrenset ansvar, er alltid regnet som ansatte.

En person er regnet som selvstendig dersom vedkommende drev virksomhet alene for egen regning eller sammen med andre med ubegrenset ansvar (f.eks. i ansvarlig selskap).

Gruppen "Familiemedlem uten fast lønn i familiebedrift" omfatter personer som arbeidde i familievirksomhet uten fast avtalt lønn og som verken var eier eller medeier i virksomheten. Et familiemedlem uten fast lønn kan imidlertid ha vederlag for arbeidet i form av kost og losji, andel av overskott e.l.

I de tilfelle hvor ektefeller arbeidde i felles virksomhet (f.eks. gårdsbruk) som ikke var organisert som aksjeselskap e.l., er den ene ektefellen regnet som selvstendig og den andre som familiemedlem uten fast lønn i familiebedrift, med mindre begge ektefellene var registrert som eiere av virksomheten.

Generelt om oppmøteplass, reisehyppighet, reisetid og transportmåte

Kjennemerkene gjelder personer 16 år og over med yrkesaktivitet i siste uka før tellingstidspunktet.

Reisehyppighet, reisetid og transportmåte gjelder yrkesaktive personer med fast oppmøteplass (se oppmøteplass).

Reisetid og transportmåte gjelder yrkesaktive personer med fast arbeidsreise (se reisehyppighet).

Oppmøteplass

Med oppmøteplass forstår en det stedet hvor vedkommende møtte fram ved arbeidsgangens start.

Personer 16 år og over med yrkesaktivitet siste uka før tellingstidspunktet er gruppert etter kommunen den faste oppmøteplassen lå i (rute 1 og 2 i personskjemaet).

Personer som i denne uka møtte på ulike arbeidssteder, var til sjøs e.l., er ikke regnet å ha fast oppmøteplass (rute 3 i personskjemaet).

Reisehyppighet

Med reisehyppighet forstås en det antall ganger vedkommende reiste fra hjemsted til arbeidssted den siste uka før tellingstidspunktet.

Hjemsted er alltid regnet som den boligadresse vedkommende er registrert bosatt på i folkeregisteret. For personer som bodde midlertidig på f.eks. hybel eller brakke i denne uka, er reisen mellom hybel, brakke og arbeidssted ikke medregnet.

For personer som var registrert bosatt på arbeidsstedet er det regnet hvor mange dager vedkommende var på arbeid siste uka før tellingstidspunktet.

Med "fast arbeidsreise" menes personer med fast oppmøteplass og som reiste minst en gang fra hjemsted til arbeidssted i uka før tellingstidspunktet.

Reisetid

Reisetid er reisetiden fra hjemsted (registrert boligadresse) til arbeidssted. Reisetiden er regnet én vei. I reisetiden er gangtid og ventetid under reisen tatt med. Det samme gjelder faste gjøremål som f.eks. å bringe barn til barnehage, dagmamma e.l. Tilfeldige gjøremål og forsinkelser er ikke regnet med.

For pendlere som bodde midlertidig på f.eks. hybel, brakke e.l., er reisetiden regnet fra hjemstedet og fram til arbeidsstedet.

Transportmåte

Med transportmåte forstås de transportmidler vedkommende til vanlig nyttet én vei fra hjemsted til arbeidssted siste uka før tellingstidspunktet.

For personer som ikke reiste på samme måte hver dag, er det regnet med den reisemåten vedkommende nyttet flest dager.

3.2. Familie og husholdningstype

Grupperingene på familie og husholdningstype refererer seg til tellingstidspunktet den 1. november 1980.

Familie

Til én og samme familie er regnet:

1. Ektepar og eventuelle ugifte barn registrert bosatt i samme privatbolig, aldershjem, pleiehjem, e.l.

2. Far/mor med ugifte barn registrert bosatt i samme privatbolig, aldershjem, pleiehjem, pensjonat, hotell e.l.

3. Hver enkelt person som ikke hører inn under noen av de to gruppene som er spesifisert ovenfor (bl.a. personer uten fast bopel). Disse personene danner således hver for seg egen familie (familie med én person).

I familier med ektepar er også tatt med eventuelle ugifte barn av bare den ene ektefellen og ugifte adoptivbarn og stebarn, men ikke fosterbarn.

Av reglene som er nevnt foran går det fram at personer (f.eks. ektefeller) som ikke var registrert bosatt i samme privatbolig, aldershjem, pleiehjem, e.l., aldri er gruppert under samme familie. Videre går det fram at gifte, separerte, skilte, enker og enkemenn ikke i noen tilfelle er regnet til samme familie som foreldrene. Når f.eks. et ektepar bor sammen med en skilt datter, danner ektefellene egen familie og datteren egen familie. Ellers kan nevnes at ugifte søsken som har felles bolig, der ingen av foreldrene er bosatt, hver for seg er regnet som særskilt familie.

Husholdningstype

Det er skilt mellom to husholdningstyper, nemlig privathusholdning og felleshusholdning.

Gruppen "Privathusholdning" omfatter personer som var registrert som bosatt i privat bolig. Denne husholdningstypen er videre splittet opp etter tallet på familier i husholdningen. Som husholdningsenhet er her regnet bolighusholdning. Denne omfatter alle bosatte i samme bolig. Av dette følger at antall privathusholdninger er det samme som antall boliger i tellingen.

Til felleleshusholdning er regnet forpleide som var registrert bosatt i aldershjem, barnehjem, pleiehjem e.l.

Betjeningspersonale bosatt ved felleleshusholdninger er alltid gruppert under privathusholdning. Det samme gjelder militært personell som var bosatt i militærforlegning.

3.3. Boligkjennemerker

Boligkjennemerkene refererer seg til den boligen der den enkelte var registrert bosatt 1. november 1980.

Bolig (leilighet mv.)

Med leilighet menes f.eks. rekkehusleilighet, leilighet i tomannsbolig, leilighet i leiegård, blokkleilighet, hybelleilighet og hybel med egen inngang. Enebolig regnes også som leilighet.

Hybler uten egen inngang er som hovedregel ikke regnet som egen leilighet.

I hybelbygg er imidlertid hver enkelt hybel alltid regnet som leilighet. Dette gjelder også når flere hybler har felles gang, hall, bad og/eller kjøkken.

Videre er hybler for sykepleiere, legeboliger og rom som disponeres av privathusholdninger i sykehus, militærforlegninger eller felleleshusholdninger, alltid regnet som egne leiligheter.

Til en bolig er som hovedregel regnet rom som er bygd (eller ombygd) til bruk for én eller flere personer med fellesskap i kost og losji, og hvor det er adkomst til rommene (rommet) uten at en må gå gjennom en annen bolig.

En bolig vil derfor som regel falle sammen med begrepet leilighet.

I enkelte tilfelle vil en bolig omfatte mer enn én leilighet. Dersom f.eks. ugifte barn bor i egen leilighet (hybel med egen inngang e.l.), men på samme adresse som foreldrene, er som hovedregel barna regnet å høre til samme bolig som foreldrene. I dette tilfelle utgjøres boligen av leiligheten som foreldrene bor i og leiligheten barna bor i. Bare dersom barna er registrert som egen familie i folkeregisteret, er leilighetene regnet som særskilte boliger.

Hybler uten egen inngang som ikke ligger i hybelbygg, institusjon e.l. og som bebos av personer som er registrert i folkeregisteret på vedkommende adresse, er alltid regnet til samme bolig som hovedleiligheten.

Med privatbolig er ment boliger som ikke er bebodd av forpleide i aldershjem, barnehjem og andre felleleshusholdninger. Boliger for ansatte (f.eks. sykepleiere) ved institusjoner er således regnet som privatboliger. Det samme gjelder boliger for befal mv. i militærforlegninger.

Det er ikke innhentet oppgaver for boliger som ikke er privatboliger.

I tabellene er "privatboligene" for enkelthets skyld kalt "boliger".

Rom

Oppgavene over tall på rom refererer seg til boliger som er med i tellingen, og omfatter beboelsesrom på 6 m² eller mer, og som kan nyttes året rundt. Kjøkken, bad, entré, hall, alkove, hems, trimrom, vaskerom og rom som bare nyttes til næringsvirksomhet (f.eks. kontor) er ikke med.

I 1980-tellingen er det ikke innhentet spesifiserte oppgaver over antall rom i boliger med "mer enn 8 rom", slik som det ble gjort i tellingen i 1970.

I oppgavene for "rom i alt" er tallene for antall rom i boliger med mer enn 8 rom derfor beregnet. For hver enkelt kommune er det laget gjennomsnittstall fra 1970-tellingen, (dvs. gjennomsnittlig antall rom i boliger med mer enn 8 rom). Dette gjennomsnittstallet er brukt for å fastlegge antall rom for boliger med mer enn 8 rom i 1980-tellingen.

Areal

Med boligens areal er ment nettoareal. I tillegg til beboelsesrom på 6 m² eller mer er også tatt med kjøkken, bad, entré, hall o.l.

Rom som er felles for to eller flere boliger, f.eks. felles gang, hall, bad e.l., er ikke regnet med i arealet.

Eie-/leieform

Som eiere er også regnet personer som eier aksje eller andel som gir boret.

Med "vanlig leiekontrakt" menes at vedkommende leier en bolig av en eier etter de regler og avtaler som følger av husleieloven. Vanlig leieforhold uten skriftlig kontrakt er også regnet med her.

Kjøkken

Med kjøkken menes i tellingen en del av boligen som er avgrenset fra andre deler av den, og hvor det er installert utstyr til matlaging for beboerne. Kjøkkenet kan være et eget rom, men trenger ikke være det.

Dersom flere boliger har felles kjøkken, f.eks. hybler i et hybelbygg, er alle boligene regnet å være uten kjøkken.

I størrelsen på kjøkkenet er også medregnet gulvplass til benker, skap o.l.

Viktigste kilde til oppvarming

Dersom to eller flere kilder er like viktige for boligens oppvarming, er begge (alle) disse regnet med.

Husholdningen disponerer bil

Med å disponere bil menes i tellingen å eie/leie bil eller å ha mulighet til privat bruk av f.eks. firmabil.

Stasjonsvogn og varevogn er regnet som personbil bare dersom den brukes også til privatkjøring.

Hustype

Som hus er som hovedregel regnet bygninger som fra kjeller til loft er atskilt fra andre bygninger.

Hver enkelt blokk er derimot regnet som ett hus, selv om det fra kjeller til loft er skillevegg(er) uten gjennomgang i blokken.

I rekkehus er hele rekken av boliger regnet som ett hus.

Som frittliggende enebolig er regnet enebolig med minst en halv meters avstand til nærmeste hus.

Som hustype "enebolig" er også regnet frittliggende eneboliger som inneholder en hybelleilighet, og/eller der ett eller flere rom er brukt som hybel.

Rekkehus er hus med leiligheter som har minst én vegg eller en del av en vegg felles med en annen leilighet. Hus i kjede er hus som er forbundet med et annet hus med garasje, carport, svalgang o.l. Terrassehus er hus med leiligheter som er bygd sammen i en bakkeskråning, og der flere av leilighetene har hele eller deler av taket til leiligheten under som terrasse.

Horisontalt delt tomannsbolig er hus med to vanlige leiligheter (som kan ha ulik størrelse) og hvor den ene leiligheten ligger i en etasje over den annen.

Annet boligbygg med mindre enn 3 etasjer omfatter også eneboliger med mindre enn en halv meters avstand mellom husene.

Gruppen "forretningsbygg mv." omfatter hus hvor halvparten eller mindre av golvarealet nyttes til privatbolig.

Som bygg for felleleshusholdning er regnet hus hvor det for bosatte og/eller midlertidig tilstedeværende er organisert felleleshusholdning.

Oppgaver over tall på boliger, rom og bosatte i bygg for felleleshusholdning omfatter bare privatboliger, rom og bosatte i disse boligene.

Byggeår

Med byggeår menes det året da minst halvparten av boligene i huset var ferdig til innflytting. Hus som er ombygd, er gruppert etter opprinnelig byggeår.

Gjennomsnittstall

Bosatte pr. bolig er lik tallet på bosatte i privatboliger dividert med tallet på privatboliger.

Rom pr. bolig er lik tallet på rom (kjøkken ikke medregnet) i privatboliger dividert med tallet på disse boligene.

Bosatte pr. rom er lik tallet på bosatte i privatboliger dividert med tallet på rom (kjøkken er ikke medregnet) i privatboliger.

3.4. Inndelingen i grunnkretser

Grunnkretsinnndelingen til bruk i folketellingen er foretatt av Byrået i samarbeid med kommunene og brukere av statistikk på regionalt nivå.

Følgende kriterier er lagt til grunn for utarbeidingen av grunnkretsene:

1. Utgangspunktet for grunnkretsinnndelingen er som regel inndelingen i folketellingskretser i 1970. Dersom inndelingen fra 1970 er endret, er det lagt vekt på at grupper av grunnkretser kan sammenliknes med en eller flere tidligere folketellingskretser.
2. Grunnkretsene er utformet slik at de kan være stabile over en rimelig tidsperiode.
3. Grunnkretsene skal bestå av et sammenhengende geografisk område.
4. Grunnkretsene bør være mest mulig ensartet når det gjelder natur- og næringsgrunnlag, kommunikasjonsforhold og bygningsmessig struktur.
5. Folketall og areal bør ikke variere for sterkt. Folketallet kan variere fra under 100 i sterkt spredtbygde strøk til over 1 000 i de tette utbygde byområdene.

Fordi grunnkretsinnndelingen skal være mest mulig stabil, er den ikke knyttet sammen med en avgrensning av tettbygde strøk, da disse grensene stadig må endres.

Tettstedsavgrensningen er ført videre uavhengig av grunnkretsinnndelingen. Retningslinjene for tettstedsavgrensningen følger i store trekk den som ble praktisert i 1960 og 1970. Hovedkriteriet ved avgrensningen av tettsted er at avstanden mellom husene i en husklynge ikke skal være over 50 meter, men det er tillatt skjønsmessige avvik for områder som ikke kan eller skal bebygges som f.eks. lagerplasser, idrettsanlegg, parker o.l. Området må ha minst 200 bosatte på tellingstidspunktet.

Det er ikke stilt noe krav om at grensene for grunnkretsene skal falle sammen med grensene for kirkesogn, skole- eller valgkretser.

Oppgaver over grunnkretser grupperes også til delområder (bydeler/bygdela). Disse delområdene består vanligvis av 1 000-3 000 personer i spredtbygde strøk og 3 000-5 000 personer i tettbygde strøk. Et delområde kan f.eks. være et område som sogner til et lokalt sentrum i en kommune.

En oversikt som viser forholdet mellom grunnkretser i 1980 og tellingskretser i 1970, er vist i vedlegg 1.

Kart som viser omfanget av grunnkretsene og tettstedsavgrensningene som det blir gitt resultater for i dette heftet, er vist i vedleggene 2 og 3.

For en nærmere orientering om grunnkretsene mv. vises til heftene "Grunnkretser og tettsteder. Dokumentasjon 1980".

4. BRUK AV TABELLENE

Dette heftet inneholder tabeller for den enkelte kommune. Tabellene i kommuneheftene er inndelt i seks hovedgrupper.

Tabellene 1-3 gir resultater for enkelte demografiske kjennetegn.

Tabellene 4-10 gir hovedresultater for utdanning, yrke, næring, arbeidstid mv. Tabellene 4-7 refererer seg til de siste 12 månedene før tellingstidspunktet. Tabellene 8-10 gir oppgaver for kjennemerker som knytter seg til siste uka før tellingstidspunktet.

Tabellene 11-18 gir resultater for boligdelen av tellingen.

Tabellene 19-21 gir resultater for familier og privathusholdninger.

Tabellene 22-24 gir hovedresultater for befolkning, yrkesaktivitet og boliger på grunnkrets.

5. MERKNADER TIL TABELLENE

Tabell 1:

I tabell 1 har en generelt tatt sikte på å gi tall tilbake til 1801 etter kommuneinndelingen i 1980. Over et så langt tidsrom har det imidlertid skjedd så mange endringer i kommuneinndelingen at det for de fleste kommuner er vanskelig å gi en sammenliknbar tallserie for hele perioden. For de folketellingene hvor det ikke har vært mulig å gi eksakte folketall, inneholder tabellen tall som er beregnet av Norsk Samfunnsvitenskapelig Datatjeneste. Disse tallene er framkommet ved at folketallene for tidligere år er justert på basis av antall personer som blir overført fra en kommune til en annen ved grensereguleringer. Det henvises til NSD for nærmere dokumentasjon.

Øvre Stjørdalen ble eget herred i 1850 da Stjørdalen herred ble delt i to herreder - Nedre Stjørdalen og Øvre Stjørdalen. I 1874 ble Øvre Stjørdalen delt i to herreder - Merager (seinere Meråker) og Hegra.

I tabell 1 gjelder tallet for 1865 Meråker sogn i daværende Øvre Stjørdalen herred.

1)
 TABELL 1. FOLKEMENGDEN VED FOLKETELLINGENE 1801 - 1980

ÅR	FOLKE- MENGDEN	ÅR	FOLKE- MENGDEN	ÅR	FOLKE- MENGDEN	ÅR	FOLKE- MENGDEN	ÅR	FOLKE- MENGDEN	ÅR	FOLKE- MENGDEN
1801 ..	(1135)	1835 ..	(1547)	1865 ..	1861	1900 ..	1776	1930 ..	2705	1960 ..	3325
1815 ..	(1138)	1845 ..	(1719)	1875 ..	1705	1910 ..	2151	1946 ..	2980	1970 ..	2909
1825 ..	(1348)	1855 ..	(1900)	1890 ..	1745	1920 ..	2552	1950 ..	3145	1980 ..	2930

1) TALLENE I PARENTES ER BEREGNEDE TALL FRA NORSK SAMFUNNSVITENSKAPELIG DATATJENESTE. SE ELLERS MERKNADER TIL TABELL 1 PÅ SIDE 18.

TABELL 2. FOLKEMENGDEN ETTER KJØNN, EKTESKAPELIG STATUS OG ALDER. 1/11 1980

ALDER	I ALT	MENN					KVINNER				
		I ALT	UGIFTE	GIFTE	SEPARERTE		I ALT	UGIFTE	GIFTE	SEPARERTE	
					ENKEMENN	OG SKILTE				ENKER	OG SKILTE
I ALT	2930	1457	640	713	68	36	1473	544	711	185	33
0- 6 ÅR .	252	134	134	-	-	-	118	118	-	-	-
7-15 " .	365	173	173	-	-	-	192	192	-	-	-
16-19 " .	153	70	70	-	-	-	83	83	-	-	-
20-24 " .	193	95	81	14	-	-	98	70	27	-	1
25-29 " .	183	95	53	39	-	3	88	18	69	-	1
30-39 " .	329	187	46	129	1	11	142	11	119	1	11
40-49 " .	259	130	15	105	1	9	129	3	110	7	9
50-59 " .	366	183	22	148	7	6	183	11	152	16	4
60-66 " .	310	155	20	123	8	4	155	4	119	31	1
67-69 " .	136	58	6	49	3	-	78	6	44	24	4
70-79 " .	281	125	16	87	20	2	156	14	68	72	2
80 ÅR OG OVER	103	52	4	19	28	1	51	14	3	34	-

TABELL 3. FOLKEMENGDEN ETTER TROSSAMFUNN/VIKTIGSTE KILDE TIL LIVSOPPHOLD, KJØNN OG ALDER. 1/11 1980

KJØNN OG ALDER	I ALT	TROSSAMFUNN				VIKTIGSTE KILDE TIL LIVSOPPHOLD				
		DEN NORSKE KIRKE	TROS- SAMFUNN UTENFOR DEN NORSKE KIRKE	IKKE TIL- SLUTTET NOE TROS- SAMFUNN	UOPP- GITT TROS- SAMFUNN	INNTTEK AV EGET ELLER ANDRE PERSONERS ARBEID	PENSJON/ TRYGD	STIPEND, LÅN, FORMUE E.L.	VERNE- PLIKTS-/ SIVIL- TJENESTE	UOPPGITT KILDE TIL LIVSOPP- HOLD
I ALT	2930	2812	11	34	73	1965	705	58	17	185
MENN	1457	1387	4	25	41	1031	306	31	17	72
0- 6 ÅR	134	129	1	2	2	134	-	-	-	-
7-15 "	173	158	-	2	13	173	-	-	-	-
16-19 "	70	68	-	2	-	49	1	14	1	5
20-24 "	95	90	-	3	2	62	2	12	14	5
25-29 "	95	87	1	4	3	83	3	4	1	4
30-39 "	187	179	2	3	3	176	4	-	1	6
40-49 "	130	123	-	5	2	117	5	-	-	8
50-59 "	183	179	-	2	2	148	18	-	-	17
60-66 "	155	150	-	1	4	84	52	-	-	19
67-69 "	58	53	-	1	4	4	53	-	-	1
70-79 "	125	121	-	-	4	-	120	-	-	5
80 ÅR OG OVER ...	52	50	-	-	2	1	48	1	-	2
KVINNER ..	1473	1425	7	9	32	934	399	27	-	113
0- 6 ÅR	118	111	2	1	4	118	-	-	-	-
7-15 "	192	181	-	-	11	192	-	-	-	-
16-19 "	83	81	-	1	1	52	2	15	-	14
20-24 "	98	93	1	4	-	73	11	9	-	5
25-29 "	88	82	3	1	2	78	5	1	-	4
30-39 "	142	138	-	1	3	127	6	-	-	9
40-49 "	129	126	1	1	1	106	16	-	-	7
50-59 "	183	181	-	-	2	118	32	-	-	33
60-66 "	155	152	-	-	3	63	62	1	-	29
67-69 "	78	77	-	-	1	6	66	1	-	5
70-79 "	156	153	-	-	3	1	150	-	-	5
80 ÅR OG OVER ...	51	50	-	-	1	-	49	-	-	2

TABELL 4. PERSONER 16-66 ÅR ETTER YRKESAKTIVITET, ARBEIDSTID, KJØNN OG HØYESTE UTDANNING. 1/11 79 - 31/10 80

KJØNN OG HØYESTE UTDANNING	IKKE YRKESAKTIVE				YRKESAKTIVE						UOPP- GITT ARB.- TID
	I ALT	I ALT			100-499 TIMER		500-999 TIMER		1 000 TIMER OG OVER		
		I ALT	AV DETTE GIFTE	I ALT	I ALT	AV DETTE GIFTE	I ALT	AV DETTE GIFTE	I ALT	AV DETTE GIFTE	
I ALT	1793	477	313	1316	232	109	139	87	874	598	71
MENN I ALT	915	101	53	814	74	17	37	13	659	447	44
BARNESKOLENIVÅ, 1-6 ÅR	-	-	-	-	-	-	-	-	-	-	-
UNGDOMSSKOLENIVÅ, 7-9 ÅR, I ALT .	517	72	43	445	40	15	13	4	364	267	28
FOLKESKOLEUTDANNING	228	40	25	188	15	11	5	3	152	124	16
9-ÅRIG UNGDOMSSKOLE	52	6	-	46	20	2	5	-	19	2	2
UNGDOMSSKOLENIVÅ ELLERS	237	26	18	211	5	2	3	1	193	141	10
GYMNASNIVÅ I, 10 ÅR, I ALT	177	20	7	157	14	2	11	3	122	69	10
ALLMENT FAGFELT	42	4	2	38	6	2	1	1	27	15	4
INDUSTRI, HÅNDVERK OG TEKNIKK .	93	13	4	80	8	-	7	2	61	27	4
SAMFERDSEL	8	1	1	7	-	-	-	-	7	5	-
HELSEVERN	-	-	-	-	-	-	-	-	-	-	-
JORDBRUK, SKOGBRUK OG FISKE ...	21	1	-	20	-	-	1	-	17	14	2
TJENESTEYTING OG FORSVAR	6	-	-	6	-	-	-	-	6	5	-
GYMNASNIVÅ I ELLERS	7	1	-	6	-	-	2	-	4	3	-
GYMNASNIVÅ II, 11-12 ÅR, I ALT ..	130	5	1	125	19	-	6	1	95	52	5
ALLMENT FAGFELT	40	4	1	36	12	-	5	1	19	11	-
ADMINISTRASJON OG ØKONOMI	11	-	-	11	-	-	-	-	11	3	-
INDUSTRI, HÅNDVERK OG TEKNIKK .	59	-	-	59	3	-	1	-	51	27	4
SAMFERDSEL	3	:	:	:	:	:	:	:	:	:	:
HELSEVERN	-	-	-	-	-	-	-	-	-	-	-
JORDBRUK, SKOGBRUK OG FISKE ...	7	-	-	7	2	-	-	-	5	4	-
TJENESTEYTING OG FORSVAR	9	1	-	8	2	-	-	-	6	4	-
GYMNASNIVÅ II ELLERS	1	:	:	:	:	:	:	:	:	:	:
UNIVERSITETS- OG HØGSKOLENIVÅ I, 13-14 ÅR I ALT	42	2	-	40	1	-	3	1	36	27	-
UNDERVISNING	8	-	-	8	-	-	1	1	7	5	-
ADMINISTRASJON, ØKONOMI, SAMFUNNSVITENSKAP OG JUS	5	-	-	5	-	-	-	-	5	4	-
NATURVITENSKAP OG TEKNIKK	22	2	-	20	1	-	1	-	18	16	-
HELSEVERN	3	-	-	3	-	-	-	-	3	1	-
UNIV.- OG HØGSKOLENIVÅ I ELLERS	4	-	-	4	-	-	1	-	3	1	-
UNIV.- OG HØGSKOLENIVÅ II, III OG FORSKERNIVÅ, OVER 14 ÅR, I ALT ..	30	-	-	30	-	-	3	3	27	23	-
UNDERVISNING	9	-	-	9	-	-	-	-	9	9	-
ADMINISTRASJON, ØKONOMI, SAMFUNNSVITENSKAP OG JUS	3	-	-	3	-	-	-	-	3	2	-
NATURVITENSKAP OG TEKNIKK	8	-	-	8	-	-	2	2	6	5	-
UNIV.- OG HØGSKOLENIVÅ II, III OG FORSKERNIVÅ ELLERS	10	-	-	10	-	-	1	1	9	7	-
UOPPGITT, INGEN UTDANNING OG UTDANNING PÅ FØRSKOLENIVÅ	19	2	2	17	-	-	1	1	15	9	1
KVINNER I ALT	878	376	260	502	158	92	102	74	215	151	27
BARNESKOLENIVÅ, 1-6 ÅR	-	-	-	-	-	-	-	-	-	-	-
UNGDOMSSKOLENIVÅ, 7-9 ÅR, I ALT .	572	261	194	311	107	68	66	52	118	98	20
FOLKESKOLEUTDANNING	272	142	113	130	40	29	35	28	49	38	6
9-ÅRIG UNGDOMSSKOLE	69	34	8	35	25	2	3	1	5	1	2
UNGDOMSSKOLENIVÅ ELLERS	231	85	73	146	42	37	28	23	64	59	12
GYMNASNIVÅ I, 10 ÅR, I ALT	170	64	34	106	28	14	23	11	50	31	5
ALLMENT FAGFELT	64	29	19	35	6	6	6	4	22	17	1
INDUSTRI, HÅNDVERK OG TEKNIKK .	15	6	4	9	4	1	3	1	1	-	1
SAMFERDSEL	4	:	:	:	:	:	:	:	:	:	:
HELSEVERN	14	2	2	12	3	1	1	1	7	5	1
JORDBRUK, SKOGBRUK OG FISKE ...	1	:	:	:	:	:	:	:	:	:	:
TJENESTEYTING OG FORSVAR	46	15	4	31	9	1	8	1	12	4	2
GYMNASNIVÅ I ELLERS	26	11	4	15	4	3	5	4	6	4	-
GYMNASNIVÅ II, 11-12 ÅR, I ALT ..	81	34	19	47	15	5	5	3	26	7	1
ALLMENT FAGFELT	44	21	10	23	10	4	3	1	10	2	-
ADMINISTRASJON OG ØKONOMI	14	3	2	11	3	-	-	-	7	1	1
INDUSTRI, HÅNDVERK OG TEKNIKK .	2	:	:	:	:	:	:	:	:	:	:
SAMFERDSEL	2	:	:	:	:	:	:	:	:	:	:
HELSEVERN	7	2	2	5	-	-	2	2	3	2	-
JORDBRUK, SKOGBRUK OG FISKE ...	1	:	:	:	:	:	:	:	:	:	:
TJENESTEYTING OG FORSVAR	9	5	4	4	1	-	-	-	3	2	-
GYMNASNIVÅ II ELLERS	2	:	:	:	:	:	:	:	:	:	:
UNIVERSITETS- OG HØGSKOLENIVÅ I, 13-14 ÅR, I ALT	25	4	4	21	5	3	2	2	13	8	1
UNDERVISNING	5	1	1	4	2	2	1	1	1	-	-
ADMINISTRASJON, ØKONOMI, SAMFUNNSVITENSKAP OG JUS	5	2	2	3	:	:	:	:	:	:	:
NATURVITENSKAP OG TEKNIKK	-	-	-	-	-	-	-	-	-	-	-
HELSEVERN	12	-	-	12	2	1	-	-	9	6	1
UNIV.- OG HØGSKOLENIVÅ I ELLERS	3	1	1	2	:	:	:	:	:	:	:
UNIV.- OG HØGSKOLENIVÅ II, III OG FORSKERNIVÅ, OVER 14 ÅR, I ALT ..	12	2	2	10	-	-	5	5	5	5	-
UNDERVISNING	10	-	-	10	-	-	5	5	5	5	-
ADMINISTRASJON, ØKONOMI, SAMFUNNSVITENSKAP OG JUS	-	-	-	-	-	-	-	-	-	-	-
NATURVITENSKAP OG TEKNIKK	1	:	:	:	:	:	:	:	:	:	:
UNIV.- OG HØGSKOLENIVÅ II, III OG FORSKERNIVÅ ELLERS	1	:	:	:	:	:	:	:	:	:	:
UOPPGITT, INGEN UTDANNING OG UTDANNING PÅ FØRSKOLENIVÅ	18	11	7	7	3	2	1	1	3	2	-

TABELL 5. PERSONER 16 ÅR OG OVER, ETTER YRKESAKTIVITET, ARBEIDSTID, KJØNN OG ALDER. 1/11 79 - 31/10 80

KJØNN OG ALDER	I ALT	IKKE YRKES- AKTIVE	YRKESAKTIVE						PRO- SENT YRKES- AKTIVE
			I ALT	ARBEIDSTID. TIMER				UOPP- GITT	
				100- 499	500- 999	1 000- 1 299	1 300 OG OVER		
I ALT	2313	958	1355	244	143	100	787	81	58,6
MENN I ALT	1150	314	836	78	40	40	627	51	72,7
16-19 ÅR	70	13	57	33	10	3	8	3	81,4
AV DETTE GIFTE	-	-	-	-	-	-	-	-	-
20-24 ÅR	95	5	90	13	6	9	54	8	94,7
AV DETTE GIFTE	14	1	13	1	1	-	9	2	92,9
25-29 ÅR	95	7	88	5	4	4	73	2	92,6
AV DETTE GIFTE	39	2	37	1	1	-	34	1	94,9
30-39 ÅR	187	6	181	3	8	5	160	5	96,8
AV DETTE GIFTE	129	2	127	2	4	3	114	4	98,4
40-49 ÅR	130	5	125	2	3	6	107	7	96,2
AV DETTE GIFTE	105	2	103	1	3	6	89	4	98,1
50-59 ÅR	183	14	169	8	4	5	141	11	92,3
AV DETTE GIFTE	148	9	139	5	2	4	118	10	93,9
60-66 ÅR	155	51	104	10	2	6	78	8	67,1
67-69 ÅR	58	47	11	3	1	2	3	2	19,0
70 ÅR OG OVER	177	166	11	1	2	-	3	5	6,2
KVINNER I ALT	1163	644	519	166	103	60	160	30	44,6
16-19 ÅR	83	35	48	34	6	3	2	3	57,8
AV DETTE GIFTE	-	-	-	-	-	-	-	-	-
20-24 ÅR	98	36	62	17	10	5	27	3	63,3
AV DETTE GIFTE	27	14	13	5	2	1	4	1	48,1
25-29 ÅR	88	34	54	16	12	6	16	4	61,4
AV DETTE GIFTE	69	27	42	13	11	5	9	4	60,9
30-39 ÅR	142	60	82	16	26	14	22	4	57,7
AV DETTE GIFTE	119	50	69	12	23	13	17	4	58,0
40-49 ÅR	129	30	99	23	21	17	32	6	76,7
AV DETTE GIFTE	110	21	89	20	18	17	29	5	80,9
50-59 ÅR	183	81	102	30	15	10	42	5	55,7
AV DETTE GIFTE	152	69	83	26	11	8	34	4	54,6
60-66 ÅR	155	100	55	22	12	4	15	2	35,5
67-69 ÅR	78	63	15	:	:	:	:	:	19,2
70 ÅR OG OVER	207	205	2	:	:	:	:	:	1,0

TABELL 6. YRKESAKTIVE 16 ÅR OG OVER, ETTER ALDER OG NÆRING. 1/11 79 - 31/10 80

NÆRING	I ALT	ALDER. ÅR										PROSENT AV DE YRKES- AKTIVE
		70 OG										
		16-19	20-24	25-29	30-39	40-49	50-59	60-66	67-69	OVER		
I ALT	1355	105	152	142	263	224	271	159	26	13	100,0	
JORDBRUK	111	6	10	6	19	18	27	11	7	7	8,2	
SKOGBRUK	34	4	2	1	7	9	2	9	-	-	2,5	
FISKE OG FANGST	1	-	1	-	-	-	-	-	-	-	0,1	
BERGVERKSDRIFT	1	-	-	1	-	-	-	-	-	-	0,1	
INDUSTRI I ALT	519	45	59	60	100	75	105	70	4	1	38,3	
PRODUKSJON AV NÆRINGSMIDLER, DRIKKEVARER OG TOBAKKSVARER	35	5	8	6	6	6	1	3	-	-	-	
PRODUKSJON AV TEKSTILVARER, BEKLEDNINGSVARER, LÆR OG LÆRVARER ..	1	-	1	-	-	-	-	-	-	-	-	
PRODUKSJON AV TREVARER	38	9	5	3	6	6	5	2	1	1	-	
TREFOREDLING, GRAFISK PRODUKSJON OG FORLAGSVIRKSOMHET	4	-	1	1	1	-	1	-	-	-	-	
PROD. AV KJEMISKE PROD., MINERAL- OLJE-, KULL-, GUMMI- OG PLASTPROD. .	2	-	-	1	1	-	-	-	-	-	-	
PRODUKSJON AV MINERALSKE PRODUKTER .	2	-	-	-	1	-	-	1	-	-	-	
PRODUKSJON AV METALLER	353	24	34	34	51	55	90	62	3	-	-	
PRODUKSJON AV VERKSTEDPRODUKTER	83	7	10	15	34	7	8	2	-	-	-	
INDUSTRIPRODUKSJON ELLERS	1	-	-	-	-	1	-	-	-	-	-	
KRAFT- OG VANNFORSYNING	23	5	-	4	3	5	4	2	-	-	1,7	
BYGGE- OG ANLEGGSVIRKSOMHET	81	4	11	11	17	10	20	5	3	-	6,0	
VAREHANDEL	94	11	12	8	16	21	19	6	-	1	6,9	
HOTELL- OG RESTAURANTDRIFT	49	4	2	3	11	9	8	7	2	3	3,6	
LANDTRANSPORT	50	6	2	4	9	13	10	6	-	-	3,7	
SJØTRANSPORT	6	-	-	1	4	-	1	-	-	-	0,4	
TRANSPORT ELLERS, LAGRING, POST OG TELEKOMMUNIKASJONER	17	-	2	4	5	-	3	2	1	-	1,3	
BANK- OG FINANSIERINGSVIRKSOMHET	11	2	1	3	1	2	1	1	-	-	0,8	
FORSIKRINGSVIRKSOMHET, EIENDOMSDRIFT OG FORRETN.MESSIG TJENESTYTING	3	-	1	-	-	1	-	1	-	-	0,2	
OFFENTLIG ADMINISTRASJON, FORSVAR, POLITI OG RETTSVESEN	84	2	20	11	15	13	10	12	1	-	6,2	
RENOVASJON OG REINGJØRING	1	-	-	-	-	1	-	-	-	-	0,1	
UNDERVISNING OG FORSKNINGSVIRKSOMHET .	51	2	2	6	21	9	7	3	1	-	3,8	
HELSE- OG ANDRE SOSIALTJENESTER	173	10	26	15	28	30	41	18	5	-	12,8	
KULTURELL TJ.YTING, UNDERH. OG SPORT .	2	-	-	-	-	1	-	1	-	-	0,1	
PERSONLIG TJENESTYTING	32	3	-	4	7	6	10	-	2	-	2,4	
UOPPGITT NÆRING	12	1	1	-	-	1	3	5	-	1	0,9	

TABELL 7. YRKESAKTIVE 16 ÅR OG OVER, ETTER KJØNN, ARBEIDSTID OG NÆRING/YRKESFELT. 1/11 79 - 31/10 80

	MENN						KVINNER				
	I ALT	100- 499 TIMER	500- 999 TIMER	1 000 TIMER OG OVER	UOPP- GITT ARB.- TID		I ALT	100- 499 TIMER	500- 999 TIMER	1 000 TIMER OG OVER	UOPP- GITT ARB.- TID
I ALT	1355	836	78	40	667	51	519	166	103	220	30
NÆRING											
JORDBRUK	111	68	6	3	49	10	43	8	3	29	3
SKOGBRUK	34	32	7	1	23	1	2	:	:	:	:
FISKE OG FANGST	1	-	-	-	-	-	1	:	:	:	:
BERGVERKSDRIFT	1	1	:	:	:	:	-	-	-	-	-
INDUSTRI I ALT	519	425	39	13	349	24	94	35	18	33	8
PRODUKSJON AV NÆRINGSMIDLER, DRIKKEVARER OG TOBAKKSVARER	35	16	2	-	13	1	19	4	4	9	2
PRODUKSJON AV TEKSTILVARER, BE- KLEDNINGSVARER, LÆR OG LÆRVARER ..	1	-	-	-	-	-	1	:	:	:	:
PRODUKSJON AV TREVARER	38	31	1	3	23	4	7	4	2	-	1
TREFOREDLING, GRAFISK PRODUKSJON OG FORLAGSVIRKSOMHET	4	4	2	1	1	-	-	-	-	-	-
PRODUKSJON AV KJEMISKE PRODUKTER, MINERALOLJE-, KULL-, GUMMI- OG PLASTPRODUKTER	2	1	:	:	:	:	1	:	:	:	:
PRODUKSJON AV MINERALSKE PRODUKTER	2	2	:	:	:	:	-	-	-	-	-
PRODUKSJON AV METALLER	353	293	29	4	245	15	60	25	12	19	4
PRODUKSJON AV VERKSTEDPRODUKTER ..	83	77	5	5	63	4	6	2	-	3	1
INDUSTRIPRODUKSJON ELLERS	1	1	:	:	:	:	-	-	-	-	-
KRAFT- OG VANNFORSYNING	23	21	3	1	17	-	2	:	:	:	:
BYGGE- OG ANLEGGSVIRKSOMHET	81	78	8	10	56	4	3	1	-	2	-
VAREHANDEL	94	36	3	2	31	-	58	19	7	30	2
HOTELL- OG RESTAURANTDRIFT	49	4	-	1	3	-	45	16	9	13	7
LANDTRANSPORT	50	36	5	1	27	3	14	4	4	5	1
SJØTRANSPORT	6	5	1	-	4	-	1	:	:	:	:
TRANSPORT ELLERS, LAGRING, POST OG TELEKOMMUNIKASJONER	17	6	-	-	4	2	11	3	4	4	-
BANK- OG FINANSIERINGSVIRKSOMHET ..	11	3	-	-	2	1	8	1	2	4	1
FORSIKRINGSVIRKSOMHET, EIENDOMS- DRIFT OG FORRETNINGSMESSIG TJENESTYTING	3	2	:	:	:	:	1	:	:	:	:
OFFENTLIG ADMINISTRASJON, FORSVAR, POLITI OG RETTSVESEN	84	53	1	1	51	-	31	11	6	12	2
RENOVASJON OG REINJØRING	1	-	-	-	-	-	1	:	:	:	:
UNDERVISNING OG FORSKNINGS- VIRKSOMHET	51	27	1	5	21	-	24	7	9	8	-
HELSE- OG ANDRE SOSIALTJENESTER ...	173	23	3	2	16	2	150	43	35	67	5
KULTURELL TJENESTYTING, UNDERHOLD- NING OG SPORT	2	2	:	:	:	:	-	-	-	-	-
PERSONLIG TJENESTYTING	32	10	-	-	7	3	22	11	4	6	1
UOPPGITT NÆRING	12	4	-	-	3	1	8	2	-	6	-
YRKESFELT											
TEKNISK, VITENSKAPELIG, HUMANIS- TISK OG KUNSTNERISK ARBEID	163	66	3	5	57	1	97	20	21	54	2
ADMINISTRASJONS- OG FORVALTNINGS- ARBEID, BEDRIFTS- OG ORGANISASJONS- LEDELSE I ALT	38	33	2	-	31	-	5	-	-	5	-
OFFENTLIG ADMINISTRASJONS- OG FORVALTNINGSARBEID	12	10	-	-	10	-	2	:	:	:	:
BEDRIFTS- OG ORGANISASJONSLEDELSE	26	23	2	-	21	-	3	:	:	:	:
KONTORARBEID	69	27	1	1	24	1	42	5	6	29	2
HANDELSARBEID	80	26	:	:	24	:	54	21	7	25	1
JORDBRUKS-, SKOGBRUKS- OG FISKEARBEID	130	95	16	5	66	8	35	7	3	23	2
GRUVE- OG SPRENGNINGSARBEID M.M. ..	1	1	:	:	:	:	-	-	-	-	-
TRANSPORT OG KOMMUNIKASJONSARBEID ..	84	66	3	2	56	5	18	6	5	7	-
INDUSTRI-, BYGGE- OG ANLEGG- ARBEID I ALT	451	422	33	22	347	20	29	12	4	12	1
JERN- OG METALLVAREARBEID	119	114	6	6	97	5	5	2	-	3	-
ELEKTROARBEID	36	35	3	2	29	1	1	:	:	:	:
TREARBEID	55	49	1	7	36	5	6	3	2	1	-
NÆRINGSMIDDELARBEID	10	9	1	-	7	1	1	:	:	:	:
MASKIN- OG MOTORDRIFT	28	25	2	1	21	1	3	1	-	2	-
LASTE-, LOSSE- OG LAGERARBEID ...	6	5	-	-	4	1	1	:	:	:	:
INDUSTRI-, BYGGE- OG ANLEGGARBEID ELLERS	197	185	20	6	153	6	12	5	2	4	1
SERVICEARBEID	229	26	4	1	19	2	203	83	55	54	11
MILITÆRT ARBEID, UOPPGITT ELLER IKKE IDENTIFISERBART YRKE	110	74	15	3	42	14	36	12	2	11	11

TABELL 8. YRKESAKTIVE 16 ÅR OG OVER I ARBEID I UKA 25/10 - 31/10 1980, ETTER KJØNN, ARBEIDSTID I UKA OG NÆRING/YRKESFELT

I ALT	MENN						KVINNER					
	I ALT	30			UOPP- GITT	I ALT	30			UOPP- GITT		
		1-19 TIDER	20-29 TIDER	30 TIDER OG OVER			1-19 TIDER	20-29 TIDER	30 TIDER OG OVER			
I ALT	1070	703	24	32	619	28	367	127	68	159	13	
NÆRING												
JORDBUK	75	48	2	7	38	1	27	4	3	17	3	
SKOGBRUK	26	26	-	-	24	2	-	-	-	-	-	
FISKE OG FANGST	-	-	-	-	-	-	-	-	-	-	-	
BERGVERKSDRIFT	1	1	:	:	:	:	-	-	-	-	-	
INDUSTRI I ALT	423	364	10	16	321	17	59	15	18	22	4	
PRODUKSJON AV NÆRINGS- MIDLER, DRIKKEVARER OG TOBAKKSVARER	27	14	-	-	14	-	13	3	3	6	1	
PRODUKSJON AV TEKSTIL- VARER, BEKLEDNINGS- VARER, LÆR OG LÆR- VARER	1	-	-	-	-	-	1	:	:	:	:	
PRODUKSJON AV TREVARER	31	27	-	1	24	2	4	:	:	:	:	
TREFOREDLING, GRAFISK PRODUKSJON OG FORLAGS- VIRKSOMHET	3	3	2	1	-	-	-	-	-	-	-	
PRODUKSJON AV KJEMISKE PRODUKTER, MINERALOLJE-, KULL-, GUMMI- OG PLAST- PRODUKTER	1	1	:	:	:	:	-	-	-	-	-	
PRODUKSJON AV MINERALSKE PRODUKTER	2	2	:	:	:	:	-	-	-	-	-	
PRODUKSJON AV METALLER	287	250	7	14	215	14	37	9	15	10	3	
PRODUKSJON AV VERKSTED- PRODUKTER	70	66	-	-	65	1	4	-	-	4	-	
INDUSTRIPRODUKSJON ELLERS	1	1	:	:	:	:	-	-	-	-	-	
KRAFT- OG VANNFORSYNING	18	17	1	-	16	-	1	:	:	:	:	
BYGGE- OG ANLEGGSVIRKSOM- HET	67	65	2	4	57	2	2	:	:	:	:	
VAREHANDEL	77	31	3	-	27	1	46	13	7	25	1	
HOTELL- OG RESTAURANT- DRIFT	25	3	-	-	3	-	22	3	6	12	1	
LANDTRANSPORT	40	30	1	-	28	1	10	6	2	2	-	
SJØTRANSPORT	3	2	:	:	:	:	1	:	:	:	:	
TRANSPORT ELLERS, LAG- RING, POST OG TELEKOMMUNIKAS- JONER	11	4	-	-	3	1	7	2	-	5	-	
BANK- OG FINANSIERINGS- VIRKSOMHET	6	2	:	:	:	:	4	1	-	3	-	
FORSIKRINGSVIRKSOMHET, EIENDOMS-DRIFT OG FOR- RETNINGSMESSIG TJENES- TEYTING	3	2	:	:	:	:	1	:	:	:	:	
OFFENTLIG ADMINISTRAS- JON, FORSVAR, POLITI OG RETTSSVESEN	76	51	1	-	50	-	25	13	2	10	-	
RENOVASJON OG REINGØR- ING	1	-	-	-	-	-	1	:	:	:	:	
UNDERVISNING OG FORSKNINGS- VIRKSOMHET	39	23	1	4	18	-	16	3	9	3	1	
HELSE- OG ANDRE SOSIALT- JENESTER	141	19	-	1	17	1	122	54	17	48	3	
KULTURELL TJENESTEYTING, UNDERHOLDNING OG SPORT	2	2	:	:	:	:	-	-	-	-	-	
PERSONLIG TJENESTEYTING	24	9	1	-	6	2	15	9	3	3	-	
UOPPGITT NÆRING	12	4	1	-	3	-	8	2	-	6	-	
YRKESFELT												
TEKNISK, VITENSKAPELIG, HUMANIS- TISK OG KUNSTNERISK ARBEID	134	61	2	6	52	1	73	23	14	33	3	
ADMINISTRASJONS- OG FORVALTNINGS- ARBEID, BEDRIFTS- OG ORGANISASJONS- LEDELSE I ALT	35	32	1	-	31	-	3	-	-	3	-	
OFFENTLIG ADMINISTRASJONS- OG FORVALTNINGSARBEID	11	10	-	-	10	-	1	:	:	:	:	
BEDRIFTS- OG ORGANISASJONS- LEDELSE	24	22	1	-	21	-	2	:	:	:	:	
KONTORARBEID	60	26	1	-	24	1	34	3	7	24	-	
HANDELSARBEID	64	25	:	:	20	:	39	14	7	18	-	
JORDBRUKS-, SKOGBRUKS- OG FISKEARBEID	89	69	2	7	57	3	20	3	3	13	1	
GRUVE- OG SPRENGNINGSARBEID M.M.	1	1	:	:	:	:	-	-	-	-	-	
TRANSPORT OG KOMMUNIKASJONS- ARBEID	67	57	2	1	52	2	10	2	1	7	-	
INDUSTRI-, BYGGE- OG ANLEGG- ARBEID I ALT	377	359	8	16	322	13	18	2	4	10	2	
JERN- OG METALLVAREARBEID	106	102	-	2	97	3	4	-	-	4	-	
ELEKTROARBEID	30	30	1	-	29	-	-	-	-	-	-	
TREARBEID	45	42	1	3	35	3	3	2	-	1	-	
NÆRINGSMIDDELARBEID	7	7	-	-	7	-	-	-	-	-	-	
MASKIN- OG MOTORDRIFT	25	23	1	-	22	-	2	:	:	:	:	
LASTE-, LOSSE- OG LAGERARBEID	6	5	-	-	4	1	1	:	:	:	:	
INDUSTRI-, BYGGE- OG ANLEGG SARBEID ELLERS	158	150	5	11	128	6	8	-	3	3	2	
SERVICEARBEID	173	20	1	1	17	1	153	78	32	41	2	
MILITÆRT ARBEID, UOPPGITT ELLER IKKE IDENTIFISERBART YRKE	70	53	4	-	43	6	17	2	-	10	5	

TABELL 9. YRKESAKTIVE 16 ÅR OG OVER MED FAST OPPHØTEPLASS PÅ ARBEID I UKA 25/10 - 31/10 1980, ETTER TALLET PÅ ARBEIDSREISER, REISETID OG YRKESFELT/OPPHØTEPLASS

	I ALT	REISTE 1 GANG			REISTE 2-3 GANGER			REISTE 4 GANGER ELLER FLERE			UOPP- GITT TALL PÅ REISER	
		REISTE TID UNDER 45 MIN	REISTE- TID 45 MIN OG OVER	UOPP- GITT	REISTE- TID UNDER 45 MIN	REISTE- TID 45 MIN OG OVER	UOPP- GITT	REISTE- TID UNDER 45 MIN	REISTE- TID 45 MIN OG OVER	UOPP- GITT		
I ALT	1003	14	38	18	2	74	14	1	614	69	6	153
YRKESFELT												
TEKN., VITENSK., HUMANIS- TISK OG KUNSTN. ARBEID ...	132	2	6	2	-	20	-	1	83	5	-	13
OFF. ADM. OG FORVALTN.- ARBEID	11	-	-	-	-	-	-	-	8	-	-	3
BEDRIFTS- OG ORG.LEDELSE ..	22	-	-	-	-	1	-	-	16	-	1	4
KONTORARBEID	59	-	1	-	-	5	1	-	44	3	-	5
HANDELSARBEID	61	-	4	1	-	7	1	-	38	5	-	5
JORDBRUKS-, SKOGBRUKS- OG FISKEARBEID	83	2	1	-	-	-	-	-	31	5	4	40
GRUVE OG SPRENGNINGS- ARBEID M.M.	1	-	-	-	-	-	-	-	1	-	-	-
TRANSPORT OG KOMMUNIKA- SJONSARBEID	60	-	-	1	-	2	-	-	42	2	-	13
INDUSTRI-, BYGGE- OG ANLEGG SARBEID I ALT	362	8	4	10	-	13	6	-	252	35	-	34
JERN- OG METALLV.ARBEID.	103	3	1	3	-	2	1	-	75	5	-	13
ELEKTROARBEID	30	-	1	2	-	-	-	-	20	3	-	4
TREARBEID	42	-	1	2	-	2	2	-	29	4	-	2
MÆRINGSMIDDELARBEID	7	1	-	-	-	-	-	-	6	-	-	-
MASKIN- OG MOTORDRIFT ..	25	-	-	-	-	1	-	-	19	4	-	1
LASTE-, LOSSE- OG LAGERARBEID	6	-	-	1	-	-	-	-	5	-	-	-
INDUSTRI-, BYGGE- OG ANLEGG SARBEID ELLERS ...	151	4	1	2	-	8	3	-	98	20	-	15
SERVICEARBEID	158	1	21	4	2	24	6	-	72	8	-	20
MILITÆRT ARBEID, UOPPGITT YRKE	52	1	1	-	-	2	-	-	27	5	1	15
OPPHØTEPLASS OG KJØNN												
INNEN BOSTEDSFYLKET	925	8	37	6	1	74	6	1	604	63	6	119
MENN	608	4	7	5	-	18	3	-	444	44	4	79
KVINNER	317	4	30	1	1	56	3	1	160	19	2	40
I BOSTEDSKOMMUNEN	893	5	37	1	1	73	5	1	591	56	6	117
MENN	583	2	7	-	-	18	2	-	433	40	4	77
KVINNER	310	3	30	1	1	55	3	1	158	16	2	40
1714 STJØRDAL	21	-	-	-	-	1	-	-	13	6	-	1
MENN	16	-	-	-	-	-	-	-	11	4	-	1
KVINNER	5	-	-	-	-	1	-	-	2	2	-	-
1719 LEVANGER	6	1	-	2	-	-	1	-	-	1	-	1
MENN	4	-	-	2	-	-	1	-	-	-	-	1
KVINNER	2	1	-	-	-	-	-	-	-	1	-	-
1702 STEINKJER	2	-	-	2	-	-	-	-	-	-	-	-
MENN	2	-	-	2	-	-	-	-	-	-	-	-
KVINNER	-	-	-	-	-	-	-	-	-	-	-	-
1751 NERØY	2	2	-	-	-	-	-	-	-	-	-	-
MENN	2	2	-	-	-	-	-	-	-	-	-	-
KVINNER	-	-	-	-	-	-	-	-	-	-	-	-
1721 VERDAL	1	-	-	1	-	-	-	-	-	-	-	-
MENN	1	-	-	1	-	-	-	-	-	-	-	-
KVINNER	-	-	-	-	-	-	-	-	-	-	-	-
UTENFOR FYLKET	38	6	1	12	1	-	7	-	3	5	-	3
MENN	23	5	-	9	-	-	4	-	1	3	-	1
KVINNER	15	1	1	3	1	-	3	-	2	2	-	2
1601 TRONDHEIM	15	1	-	6	-	-	3	-	-	4	-	1
MENN	13	1	-	5	-	-	3	-	-	3	-	1
KVINNER	2	-	-	1	-	-	-	-	-	1	-	-
2301 SVERIGE	9	-	1	2	-	-	3	-	1	1	-	1
MENN	-	-	-	-	-	-	-	-	-	-	-	-
KVINNER	9	-	1	2	-	-	3	-	1	1	-	1
1663 MALVIK	3	-	-	-	1	-	-	-	2	-	-	-
MENN	1	-	-	-	-	-	-	-	1	-	-	-
KVINNER	2	-	-	-	1	-	-	-	1	-	-	-
0301 OSLO	2	1	-	-	-	-	-	-	-	-	-	1
MENN	-	-	-	-	-	-	-	-	-	-	-	-
KVINNER	2	1	-	-	-	-	-	-	-	-	-	1
ANDRE STEDER UTENFOR FYLKET	9	4	-	4	-	-	1	-	-	-	-	-
MENN	9	4	-	4	-	-	1	-	-	-	-	-
KVINNER	-	-	-	-	-	-	-	-	-	-	-	-
UOPPGITT OPPHØTEPLASS	40	-	-	-	-	-	1	-	7	1	-	31

TABELL 11. BOLIGER ETTER HUSTYPE OG TALLET PÅ ROM. BOSATTE ETTER TALLET PÅ ROM I BOLIGEN. 1/11 1980

TALLET PÅ ROM UTENOM KJØKKEN	BOLIGER						BOSATTE	
	I ALT	I VÅNINGSHUS I TILKN. TIL GÅRDSDRIFT OG I FRITTL. ENEBOLIGER	I ANDRE ENE- OG TOMANNS- BOLIGER OG SMÅHUS	I BLOKK, LEIE- GÅRD E.L.	I ANDRE BYGG	I UOPP- GITT HUS- TYPE	I ALT PR. ROM	
ALLE	1102	862	109	3	26	102	2876	0,6
I ROM	27	17	1	-	4	5	41	1,5
MED KJØKKEN								
6 KVM OG OVER	16	12	1	-	-	3	26	1,6
MED KJØKKEN								
UNDER 6 KVM	6	4	-	-	1	1	9	1,5
UTEN KJØKKEN	1	1	-	-	-	-	1	1,0
UOPPGITT	4	-	-	-	3	1	5	1,3
2 ROM	97	69	16	1	4	7	183	0,9
MED KJØKKEN								
6 KVM OG OVER	75	56	11	1	3	4	144	1,0
MED KJØKKEN								
UNDER 6 KVM	19	12	5	-	1	1	36	0,9
UTEN KJØKKEN	-	-	-	-	-	-	-	-
UOPPGITT	3	1	-	-	-	2	3	0,5
3 ROM	174	130	23	-	5	16	389	0,7
4 "	336	272	36	1	6	21	955	0,7
5 "	217	182	25	1	4	5	602	0,6
6 "	97	87	3	-	2	5	302	0,5
7 "	41	38	1	-	-	2	125	0,4
8 ROM OG OVER	53	51	1	-	-	1	185	0,4
UOPPGITT	60	16	3	-	1	40	94	-

TABELL 12. BOLIGER ETTER HUSETS BYGGEÅR OG HUSTYPE/EIE-/LEIEFORM. BOSATTE OG ROM, ETTER HUSETS BYGGEÅR. 1/11 1980

	ALLE	HUSETS BYGGEÅR								UOPP- GITT
		1900 OG FØR	1901- 1920	1921- 1940	1941- 1945	1946- 1950	1951- 1960	1961- 1970	1971- 1980	
BOLIGER I ALT	1102	49	107	211	39	86	209	101	236	64
HUSTYPE										
I VÅNINGSHUS	225	28	40	60	9	13	24	15	33	3
I FRITTLIGGENDE ENEBOLIG ..	637	12	31	104	22	57	156	74	174	7
I REKKEHUS, TERR.HUS E.L. .	56	2	18	9	-	2	6	5	13	1
I HORIZONTALT DELT TOMANNSBOLIG	27	-	8	7	2	1	2	3	4	-
I ANNET BYGG UNDER 3 ETG. .	26	2	5	8	-	4	6	-	1	-
I BLOKK, LEIEGÅRD E.L.	3	1	1	-	-	-	-	-	1	-
I FORRETNINGSBYGG	19	1	1	5	1	4	4	-	2	1
I BYGG FOR FELLES- HUSHOLDNING	7	-	-	-	1	-	-	1	4	1
I UOPPGITT HUSTYPE	102	3	3	18	4	5	11	3	4	51
EIE-/LEIEFORHOLD TIL BOLIGEN										
EIES I ALT	735	26	53	135	31	61	161	79	179	10
PRIVAT	707	25	53	128	31	61	157	77	165	10
GJENNOM BORETTSLAG E.L. .	28	1	-	7	-	-	4	2	14	-
LEIES I ALT	257	20	48	63	4	15	33	19	48	7
VED VANLIG LEIEKONTRAKT .	58	1	5	9	2	3	9	8	19	2
SOM TJENESTEBOLIG	95	10	30	17	-	5	10	6	14	3
FOR ET AVGRENSET TIDSRUM.	7	1	2	3	-	1	-	-	-	-
PÅ ANDRE VILKÅR	97	8	11	34	2	6	14	5	15	2
UOPPGITT	110	3	6	13	4	10	15	3	9	47
BOSATTE I ALT	2876	126	278	504	96	205	536	301	738	92
BOSATTE PR. BOLIG	2,6	2,6	2,6	2,4	2,5	2,4	2,6	3,0	3,1	1,4
ROM I ALT	4496	258	475	924	166	346	832	436	979	80
ROM PR. BOLIG	4,3	5,4	4,5	4,5	4,3	4,2	4,1	4,4	4,2	3,3
BOSATTE PR. ROM	0,6	0,5	0,6	0,5	0,6	0,6	0,6	0,7	0,7	0,5

TABELL 13. BOLIGER ETTER VIKTIGSTE KILDE TIL OPPVARMING OG BYGGEÅR/INSTALLASJON AV PIPE. BOSATTE ETTER BOLIGENS VIKTIGSTE KILDE TIL OPPVARMING. 1/11 1980

	EN KILDE VIKTIGST						TO ELLER FLERE LIKEVERDIGE KILDER					UOPP- GITT OPP- VARM- INGS- KILDE
	ALLE	SEN- TRAL- VARME	ELEK- TRISKE E.L.	OVNER FOR FLY- TENDE BRENSSEL	OVNER FOR FAST BRENSSEL	EL. OVNER OG OVNER FOR FAST BRENSSEL	EL. OVNER OG OVNER FOR FLY- TENDE BRENSSEL	OVNER FOR FAST OG FLY- TENDE BRENSSEL	EL. OVNER FOR FAST OG FLY- TENDE BRENSSEL	OVNER FOR FAST OG FLY- TENDE BRENSSEL	OVNER FOR FAST OG FLY- TENDE BRENSSEL	
BOLIGER I ALT	1102	713	39	186	122	366	334	118	40	100	76	55
BYGGEÅR												
1900 OG FØR	49	31	1	7	1	22	16	4	1	7	4	2
1901 - 1920	107	74	3	31	8	32	30	16	2	8	4	3
1921 - 1940	211	149	10	33	26	80	59	21	5	22	11	3
1941 - 1945	39	26	2	2	6	16	11	5	-	3	3	2
1946 - 1950	86	55	2	8	11	34	28	8	2	8	10	3
1951 - 1960	209	135	3	24	24	84	72	23	10	23	16	2
1961 - 1970	101	68	8	15	17	28	31	9	6	10	6	2
1971 - 1980	236	155	8	63	26	58	80	31	13	17	19	1
UOPPGITT	64	20	2	3	3	12	7	1	1	2	3	37
PIPE												
MED PIPE	1036	687	33	166	122	366	334	118	40	100	76	15
UTEN PIPE	27	24	5	19	-	-	-	-	-	-	-	3
UOPPGITT	39	2	1	1	-	-	-	-	-	-	-	37
BOSATTE I ALT	2876	1913	106	481	301	1025	871	296	102	270	203	92
BOSATTE PR. BOLIG	2,6	2,7	2,7	2,6	2,5	2,8	2,6	2,5	2,6	2,7	2,7	1,7
ROM I ALT	4496	2975	183	735	502	1555	1450	510	155	440	345	71
ROM PR. BOLIG	4,3	4,3	4,7	4,0	4,2	4,3	4,4	4,4	3,9	4,5	4,7	4,2
BOSATTE PR. ROM ...	0,6	0,6	0,6	0,6	0,6	0,6	0,6	0,6	0,7	0,6	0,6	0,6

TABELL 14. BOLIGER ETTER SANITÆRUTSTYR OG TALLET PÅ ROM. BOSATTE ETTER BOLIGENS SANITÆRUTSTYR. 1/11 1980

TALLET PÅ ROM UTENOM KJØKKEN	ALLE	MED BAD					UTEN BAD					UOPP- GITT OM BAD
		ALLE	WC I BOLI- GEN	WC UTENFOR BOLI- GEN	ANNET AV- TREDE	UOPP- GITT AV- TREDE	ALLE	WC I BOLI- GEN	WC UTENFOR BOLI- GEN	ANNET AV- TREDE	UOPP- GITT AV- TREDE	
BOLIGER I ALT	1102	943	880	10	37	16	107	23	10	72	2	52
1 ROM	27	17	14	1	2	-	6	-	1	5	-	4
MED KJØKKEN												
6 KVM OG OVER	16	10	8	-	2	-	3	-	1	2	-	3
MED KJØKKEN												
UNDER 6 KVM	6	4	3	1	-	-	2	-	-	2	-	-
UTEN KJØKKEN	1	-	-	-	-	-	1	-	-	1	-	-
UOPPGITT	4	3	3	-	-	-	-	-	-	-	-	1
2 ROM	97	70	64	1	3	2	25	7	4	14	-	2
MED KJØKKEN												
6 KVM OG OVER	75	54	50	1	2	1	20	6	2	12	-	1
MED KJØKKEN												
UNDER 6 KVM	19	15	14	-	1	-	4	-	2	2	-	-
UTEN KJØKKEN	-	-	-	-	-	-	-	-	-	-	-	-
UOPPGITT	3	1	-	-	-	1	1	1	-	-	-	1
3 ROM	174	145	135	2	7	1	28	6	2	19	1	1
4 "	336	314	298	2	9	5	19	6	1	11	1	3
5 "	217	201	192	3	5	1	13	1	1	11	-	3
6 "	97	90	85	-	4	1	5	-	-	5	-	2
7 "	41	38	34	-	3	1	3	1	-	2	-	-
8 ROM OG OVER	53	49	46	1	2	-	4	2	-	2	-	-
UOPPGITT	60	19	12	-	2	5	4	-	1	3	-	37
BOSATTE I ALT	2876	2582	2433	24	91	34	223	42	15	164	2	71
BOSATTE PR. BOLIG	2,6	2,7	2,8	2,4	2,5	2,1	2,1	1,8	1,5	2,3	1,0	1,4
BOSATTE PR. ROM	0,6	0,6	0,6	0,6	0,6	0,5	0,6	0,5	0,6	0,6	0,3	0,5
ROM PR. BOLIG	4,3	4,4	4,4	4,1	4,3	4,1	3,6	3,7	2,7	3,6	3,5	3,3

TABELL 15. BOLIGER, ROM OG BOSATTE, ETTER HUSTYPE. 1/11 1980

	ALLE	VÅ- NINGS- HUS I TILKN. TIL GÅRDS- DRIFT	FRITT- LIGG- ENDE- BOLIG	REKKEHUS, TERRASSEHUS, HUS I KJEDE, VERTIKALT DEL TOMANNS- BOLIG	HORI- SON- TALT DEL TO- MANNS- BOLIG	ANNET BOLIGBYGG MED FÆRRE ENN 3 ETASJER	BLOKK, LEIEGÅRD ELLER ANNET BOLIGBYGG MED 3 ETASJER EL. FLERE	FOR- RET- NINGS- BYGG MV.	BYGG FOR FEL- LES- HUS- HOLD- NING	UOPP- GITT HUS- TYPE
BOLIGER I ALT	1102	225	637	56	27	26	3	19	7	102
BOSATTE I ALT	2876	627	1700	169	79	67	5	50	11	168
BOSATTE PR. BOLIG	2,6	2,8	2,7	3,0	2,9	2,6	1,7	2,6	1,6	1,6
ROM I ALT	4496	1080	2689	214	102	89	11	73	10	229
ROM PR. BOLIG	4,3	4,9	4,3	3,8	3,8	3,9	3,7	3,8	1,7	3,7
BOSATTE PR. ROM ..	0,6	0,6	0,6	0,8	0,8	0,7	0,5	0,7	1,0	0,5

TABELL 16. BOLIGER ETTER EIE-/LEIEFORM OG AREAL. BOSATTE ETTER EIE-/LEIEFORHOLD TIL BOLIGEN. 1/11 1980

AREAL	ALLE	BOLIGEN EIES			BOLIGEN LEIES				UOPPGITT EIE-/ LEIE- FORM	
		ALLE PRIVAT	GJENNOM BORETTSLAG E.-L.	ALLE	VED VANLIG LEIE- KONTRAKT	SOM TJENESTE- BOLIG	FOR ET AVGRENSET TIDSRUM	PÅ ANDRE VILKÅR		
BOLIGER I ALT	1102	735	707	28	257	58	95	7	97	110
UNDER 30 KVM ...	15	7	7	-	6	5	-	-	1	2
30- 39 KVM	28	15	14	1	9	4	1	1	3	4
40- 49 "	49	22	21	1	22	8	3	-	11	5
50- 59 "	105	66	63	3	29	8	7	1	13	10
60- 79 "	200	125	123	2	62	18	20	2	22	13
80- 99 "	308	237	224	13	63	11	24	3	25	8
100-129 "	189	155	149	6	29	1	18	-	10	5
130 KVM OG OVER.	126	93	91	2	32	1	20	-	11	1
UOPPGITT AREAL .	82	15	15	-	5	2	2	-	1	62
BOSATTE I ALT	2876	2003	1922	81	688	150	299	17	222	185
BOSATTE PR. BOLIG.	2,6	2,7	2,7	2,9	2,7	2,6	3,1	2,4	2,3	1,7
ROM I ALT	4496	3268	3144	124	1015	175	419	29	392	214
ROM PR. BOLIG	4,3	4,5	4,5	4,4	4,0	3,0	4,4	4,1	4,1	3,7
BOSATTE PR. ROM ..	0,6	0,6	0,6	0,7	0,7	0,9	0,7	0,6	0,6	0,5

TABELL 17. BOLIGER, BOSATTE OG ROM, ETTER BOSATTE PR. ROM I BOLIGEN. 1/11 1980

	ALLE	BOSATTE PR. ROM UTENOM KJØKKEN									UOPP- OG OVER GITT
		UNDER 0,25	0,25- 0,49	0,50- 0,74	0,75- 0,99	1,00- 1,24	1,25- 1,49	1,50- 1,74	1,75- 1,99	2,00	
BOLIGER I ALT	1102	71	256	323	107	182	49	29	1	24	60
BOSATTE I ALT	2876	84	439	774	402	625	231	133	7	87	94
BOSATTE PR. BOLIG	2,6	1,2	1,7	2,4	3,8	3,4	4,7	4,6	7,0	3,6	1,6
ROM I ALT	4496	442	1248	1366	510	619	181	85	4	41	-
ROM PR. BOLIG	4,3	6,2	4,9	4,2	4,8	3,4	3,7	2,9	4,0	1,7	-

TABELL 20. FAMILIER OG PERSONER I PRIVATHUSHOLDNINGER, ETTER FAMILIETYPE OG EIE-/LEIEFORHOLD TIL BOLIGEN/
TALLET PÅ ROM I BOLIGEN. 1/11 1980

	I ALT		FAMILIER MED EN PERSON	FAMILIER MED TO ELLER FLERE PERSONER							
	FAMILIER	PERSONER		I ALT		EKTEPAR UGIFTE BARN	EKTEPAR MED UGIFTE BARN		MOR ELLER FAR MED UGIFTE BARN		FAM. MED UOPPGITT FAM. TYPE
				FAMILIER	PERSONER		FAMILIER	PERSONER	FAMILIER	PERSONER	
I ALT	1245	2876	438	807	2438	305	397	1580	101	237	4
EIE-/LEIEFORHOLD TIL BOLIGEN											
EIES I ALT	830	2003	250	580	1753	224	293	1162	60	134	3
PRIVAT	800	1922	242	558	1680	217	279	1106	59	131	3
GJENNOM BORETTSLAG E.L. ..	30	81	8	22	73	7	14	56	1	3	-
LEIES I ALT	295	688	112	183	576	52	94	378	36	92	1
VED VANLIG LEIEKONTRAKT ..	72	150	35	37	115	7	14	58	16	43	-
SOM TJENESTEBOLIG	107	299	29	78	270	10	57	224	11	26	-
FOR ET AVGRENSET TIDSROM ..	8	17	3	5	14	1	2	6	2	6	-
PÅ ANDRE VILKÅR	108	222	45	63	177	34	21	90	7	17	1
UOPPGITT	120	185	76	44	109	29	10	40	5	11	-
TALLET PÅ ROM I BOLIGEN											
UTENOM KJØKKEN											
1 ROM	29	41	19	10	22	7	2	6	1	2	-
MED KJØKKEN											
6 KVM OG OVER	17	26	10	7	16	4	2	6	1	2	-
MED KJØKKEN											
UNDER 6 KVM	7	9	5	2	4	2	-	-	-	-	-
UTEN KJØKKEN	1	1	1	-	-	-	-	-	-	-	-
UOPPGITT	4	5	3	1	2	1	-	-	-	-	-
2 ROM	108	183	55	53	128	30	14	48	8	16	1
MED KJØKKEN											
6 KVM OG OVER	83	144	39	44	105	26	11	37	6	12	1
MED KJØKKEN											
UNDER 6 KVM	22	36	13	9	23	4	3	11	2	4	-
UTEN KJØKKEN	-	-	-	-	-	-	-	-	-	-	-
UOPPGITT	3	3	3	-	-	-	-	-	-	-	-
3 ROM	200	389	90	110	299	49	38	145	22	53	1
4 "	369	955	91	278	864	103	144	577	30	79	1
5 "	247	602	75	172	527	65	90	362	16	33	1
6 "	120	302	35	85	267	22	49	190	14	33	-
7 "	43	125	11	32	114	6	24	98	2	4	-
8 ROM OG OVER	66	185	19	47	166	11	31	134	5	10	-
UOPPGITT	63	94	43	20	51	12	5	20	3	7	-

TABELL 21. TALLET PÅ PRIVATHUSHOLDNINGER MED UTVALGTE KJENNETEGN FOR BOLIGSTANDARD, OG DISPONERING AV PERSONBIL. BOSATTE I SLIKE HUSHOLDNINGER, ETTER ALDER. 1/11 1980

	ALLE	WC I BOLIGEN	BAD I BOLIGEN	TELEFON I BOLIGEN	BRENSEL-OVN I BOLIGEN	BOLIG-EN BYGGET ETTER 1945	HUSHOLDNINGEN EIER BOLIGEN	KJØKKEN 6 KVM OG OVER I BOLIGEN	BIL DISPONERES AV HUSHOLDNINGEN
PRIVATHUSHOLDNINGER ...	1102	915	943	491	1009	632	735	966	684
BOSATTE	2876	2497	2582	1292	2700	1780	2003	2634	2138
0-19 ÅR	770	691	713	321	719	518	515	718	679
20-39 "	705	619	635	266	646	451	443	654	627
40-59 "	625	558	582	303	605	407	496	591	507
60-69 "	444	369	391	221	419	260	332	394	221
70-79 "	262	213	212	139	247	116	177	224	92
80 ÅR OG OVER	70	47	49	42	64	28	40	53	12
BOSATTE PR. BOLIG	2,6	2,7	2,7	2,6	2,7	2,8	2,7	2,7	3,1
ROM PR. BOLIG	4,3	4,4	4,4	4,6	4,4	4,2	4,5	4,4	4,6
BOSATTE PR. ROM	0,6	0,6	0,6	0,6	0,6	0,7	0,6	0,6	0,7
HUSHOLDNINGER HVOR FOREKOMST AV KJENNETEGNET IKKE ER OPPGITT	-	55	52	63	41	64	110	63	88

TABELL 22. FOLKEMENGDEN ETTER ALDER, KJØNN OG TYPE BOLIGSTRØK/GRUNNKRETS. 1/11 1980

I ALT	ALDER. ÅR											
	0-6	7-15	16-19	20-24	25-29	30-49	50-59	60-66	67-69	70-79	80 OG OVER	
KOMMUNEN	2930	252	365	153	193	183	588	366	310	136	281	103
MENN	1457	134	173	70	95	95	317	183	155	58	125	52
KVINNER	1473	118	192	83	98	88	271	183	155	78	156	51
TYPE BOLIGSTRØK OG KJØNN												
TETTBYGDE STRØK	948	103	123	48	73	69	199	110	84	31	81	27
MENN	471	56	54	22	33	38	108	57	44	13	35	11
KVINNER	477	47	69	26	40	31	91	53	40	18	46	16
7021 MIDTBYGDA	595	68	83	28	35	39	129	60	52	21	57	23
MENN	295	36	40	14	15	19	71	29	28	8	26	9
KVINNER	300	32	43	14	20	20	58	31	24	13	31	14
7022 KOPPERÅ	353	35	40	20	38	30	70	50	32	10	24	4
MENN	176	20	14	8	18	19	37	28	16	5	9	2
KVINNER	177	15	26	12	20	11	33	22	16	5	15	2
SPREDTBYGDE STRØK	1980	149	242	105	119	113	389	256	226	105	200	76
MENN	985	78	119	48	62	56	209	126	111	45	90	41
KVINNER	995	71	123	57	57	57	180	130	115	60	110	35
UOPPGITT BOLIGSTRØK	2	-	-	-	1	1	-	-	-	-	-	-
GRUNNKRETS OG KJØNN												
01 MERÅKER	2928	252	365	153	192	182	588	366	310	136	281	103
MENN	1456	134	173	70	95	94	317	183	155	58	125	52
KVINNER	1472	118	192	83	97	88	271	183	155	78	156	51
0101 STORDAL	121	13	19	7	6	6	25	9	10	6	17	3
MENN	66	7	11	3	5	-	15	5	6	1	11	2
KVINNER	55	6	8	4	1	6	10	4	4	5	6	1
0102 TEVELDAL	40	9	2	-	2	3	7	2	4	1	7	3
MENN	17	5	-	-	-	1	4	1	1	-	4	1
KVINNER	23	4	2	-	2	2	3	1	3	1	3	2
0103 FERSDAL	6	-	-	1	-	-	3	-	1	1	-	-
MENN	4	-	-	1	-	-	2	-	-	1	-	-
KVINNER	2	-	-	-	-	-	1	-	-	-	-	-
0104 GUDÅ	109	8	19	7	10	3	25	10	15	4	6	2
MENN	58	5	10	4	6	2	11	6	7	2	4	1
KVINNER	51	3	9	3	4	1	14	4	8	2	2	1
0105 KROGSTAD	450	32	41	23	30	22	88	70	56	28	42	18
MENN	223	17	21	8	17	12	52	33	26	13	14	10
KVINNER	227	15	20	15	13	10	36	37	30	15	28	8
0106 MIDTBYGDA	1088	102	135	56	67	64	220	127	98	45	117	57
MENN	523	55	59	30	32	31	119	64	47	19	41	26
KVINNER	565	47	76	26	35	33	101	63	51	26	76	31
0107 KOPPERÅ	371	35	41	21	38	30	71	57	38	10	24	6
MENN	185	20	14	8	18	19	37	31	20	5	9	4
KVINNER	186	15	27	13	20	11	34	26	18	5	15	2
0108 DALÅDAL	267	25	44	9	17	22	48	34	28	12	24	4
MENN	134	15	23	4	6	10	27	14	16	4	12	3
KVINNER	133	10	21	5	11	12	21	20	12	8	12	1
0109 SØRSIDA	185	16	27	9	8	15	36	25	22	12	11	4
MENN	92	4	17	3	5	9	17	12	12	4	6	3
KVINNER	93	12	10	6	3	6	19	13	10	8	5	1
0110 TORSBJØRK	291	12	37	20	14	17	65	32	38	17	33	6
MENN	154	6	18	9	6	10	33	17	20	9	24	2
KVINNER	137	6	19	11	8	7	32	15	18	8	9	4
UOPPGITT BOSTED	2	-	-	-	1	1	-	-	-	-	-	-

TABELL 23. YRKESAKTIVE 16 ÅR OG OVER, ETTER NÆRING, KJØNN OG TYPE BOLIGSTRØK/GRUNNKRETS. 1/11 1980

I ALT	JORD- BRUK, SKOG- BRUK, FISKE OG FANGST	INDU- STRI OG BERG- VERKS- DRIFT	KRAFT- OG VANN- FOR- SYNING	BYGGE- OG ANLEGG- VIRK- SOMHET	VARE- HANDEL, HOTELL- OG RES- TAURANT- VIRKSOM- HET	TRANSPORT, LAGRING, POST OG TELE- KOMMUNI- KASJONER	BANK-, FI- NANS- OG FORSIK- RINGSVIRK- SOMHET, EIEND.- DRIFT OG FORR.MESS. TJ.YTING	OFFENT- LIG, SOSIAL OG PRIVAT TJE- NESTE- YTING	UOPP- GITT NÆRING	
KOMMUNEN	1355	146	521	23	81	143	73	14	345	9
MENN	836	100	426	21	78	40	47	5	115	4
KVINNER	519	46	95	2	3	103	26	9	230	5
TYPE BOLIGSTRØK OG KJØNN										
TETTBYGDE STRØK	445	12	231	8	19	45	20	10	96	4
MENN	272	10	177	7	19	11	11	5	31	1
KVINNER	173	2	54	1	-	34	9	5	65	3
7021 MIDTBYGDA	254	9	94	-	18	29	16	4	81	3
MENN	154	9	76	-	18	10	10	3	27	1
KVINNER	100	-	18	-	-	19	6	1	54	2
7022 KOPPERÅ	191	3	137	8	1	16	4	6	15	1
MENN	118	1	101	7	1	1	1	2	4	-
KVINNER	73	2	36	1	-	15	3	4	11	1
SPREDTBYGDE STRØK	908	134	290	15	62	97	53	4	248	5
MENN	563	90	249	14	59	29	36	-	83	3
KVINNER	345	44	41	1	3	68	17	4	165	2
UOPPGITT BOLIGSTRØK	2	-	-	-	-	1	-	-	1	-
GRUNNKRETS OG KJØNN										
01 MERÅKER	1353	146	521	23	81	142	73	14	344	9
MENN	835	100	426	21	78	40	47	5	114	4
KVINNER	518	46	95	2	3	102	26	9	230	5
0101 STORDAL	49	31	2	-	2	4	-	-	10	-
MENN	32	24	2	-	2	1	-	-	3	-
KVINNER	17	7	-	-	-	3	-	-	7	-
0102 TEVELDAL	13	1	1	-	1	8	1	-	1	-
MENN	6	1	-	-	1	3	1	-	-	-
KVINNER	7	-	1	-	-	5	-	-	1	-
0103 FERSDAL	4	3	-	-	-	-	1	-	-	-
MENN	3	2	-	-	-	-	1	-	-	-
KVINNER	1	1	-	-	-	-	-	-	-	-
0104 GUDÅ	45	3	18	-	2	4	7	-	11	-
MENN	30	3	17	-	2	2	5	-	1	-
KVINNER	15	-	1	-	-	2	2	-	10	-
0105 KROGSTAD	228	28	78	4	17	27	16	3	54	1
MENN	141	19	67	4	16	8	10	-	17	-
KVINNER	87	9	11	-	1	19	6	3	37	1
0106 MIDTBYGDA	471	32	159	2	35	53	27	4	155	4
MENN	290	22	133	2	35	19	18	3	57	1
KVINNER	181	10	26	-	-	34	9	1	98	3
0107 KOPPERÅ	197	4	141	8	1	16	4	6	16	1
MENN	122	2	104	7	1	1	1	2	4	-
KVINNER	75	2	37	1	-	15	3	4	12	1
0108 DALÅDAL	116	15	47	6	5	10	4	1	28	-
MENN	70	7	37	6	5	1	3	-	11	-
KVINNER	46	8	10	-	-	9	1	1	17	-
0109 SØRSIDA	90	13	23	1	10	10	4	-	29	-
MENN	55	7	22	-	9	3	3	-	11	-
KVINNER	35	6	1	1	1	7	1	-	18	-
0110 TORSBJØRK	140	16	52	2	8	10	9	-	40	3
MENN	86	13	44	2	7	2	5	-	10	3
KVINNER	54	3	8	-	1	8	4	-	30	-
UOPPGITT BOSTED	2	-	-	-	-	1	-	-	1	-

TABELL 24. TALLET PÅ PRIVATHUSHOLDNINGER MED UTVALGTE KJENNETEGN FOR BOLIGSTANDARD, OG DISPONERING AV PERSONBIL. BOLIGSTRØK/GRUNNKRETS. 1/11 1980

	ALLE	WC I BOLIGEN	WC UTENFOR BOLIGEN	ANNET AVTREDE	BAD I BOLIGEN	TELEFON I BOLIGEN	PIPE I BOLIGEN	BOLI- GEN BYGGET ETTER 1945	HUS- HOLD- NINGEN EIER BOLIGEN	KJØKKEN 6 KVM OG OVER I BOLIGEN	BIL DIS- PONERES AV HUS- HOLD- NINGEN
KOMMUNEN	1102	915	21	111	943	491	1036	632	735	966	684
TYPE BOLIGSTRØK											
TETTBYGDE STRØK	334	306	7	10	308	147	316	198	190	305	241
7021 MIDTBYGDA ...	203	179	5	10	181	84	192	149	140	185	144
7022 KOPPERÅ	131	127	2	-	127	63	124	49	50	120	97
SPREDTBYGDE STRØK ..	767	608	14	101	634	344	720	433	545	661	442
UOPPGITT BOLIGSTRØK	1	1	-	-	1	-	-	1	-	-	1
GRUNNKRETS											
01 MERÅKER	1101	914	21	111	942	491	1036	631	735	966	683
0101 STORDAL	45	26	3	12	29	29	42	18	31	36	24
0102 TEVELDAL	15	10	1	4	12	13	14	10	13	13	8
0103 FERSDAL	3	1	-	1	1	1	2	1	1	2	2
0104 GUDÅ	39	27	-	8	33	16	38	19	27	34	24
0105 KROGSTAD	189	153	3	23	156	86	181	110	141	166	107
0106 MIDTBYGDA ...	392	336	5	32	341	169	368	254	260	346	254
0107 KOPPERÅ	141	135	2	1	135	66	133	54	58	129	102
0108 DALÅDAL	97	80	2	11	81	35	90	57	71	85	55
0109 SØRSIDA	68	58	1	5	60	29	64	37	44	58	40
0110 TORSBJØRK ...	112	88	4	14	94	47	104	71	89	97	67
UOPPGITT BOSTED	1	1	-	-	1	-	-	1	-	-	1

OVERSIKT SOM VISER HVILKEN KOMMUNE OG FOLKETELLINGSKRETS 1)
GRUNNKRETSENE I 1980 TILHØRTE VED FOLKE- OG BOLIGTELLINGEN I 1970

GRUNNKRETS 1980	KOMM 1970	---FOLKETELLINGSKRETS 1970--- HEL KRETS	DEL AV KRETS
0101 STORDAL	1711	7	
0102 TEVELDAL	1711		9
0103 FERSDAL	1711		UBEBODD
0104 GUDÅ	1711		1
0105 KROGSTAD	1711	2	1
0106 MIDTBYGDA	1711	3	6
0107 KOPPERÅ	1711	8	9
0108 DALÅDAL	1711		6
0109 SØRSIDA	1711	4	
0110 TORSBJØRK	1711	5	
0111 INDRE TORSBJØRK	1711		UBEBODD
0112 INDRE GILSÅ	1711		UBEBODD
0113 HALLSJØEN	1711		UBEBODD

1) OVERSIKTEN ER FORELØPIG OG KAN INNEHOLDE FEIL. ENDELIG UTGAVE VIL FORELIGGE I EGET DOKUMENTASJONSHEFTE: 'GRUNNKRETSE OG TETTSTEDER. DOKUMENTASJON 1980'.

1711 MERAKER

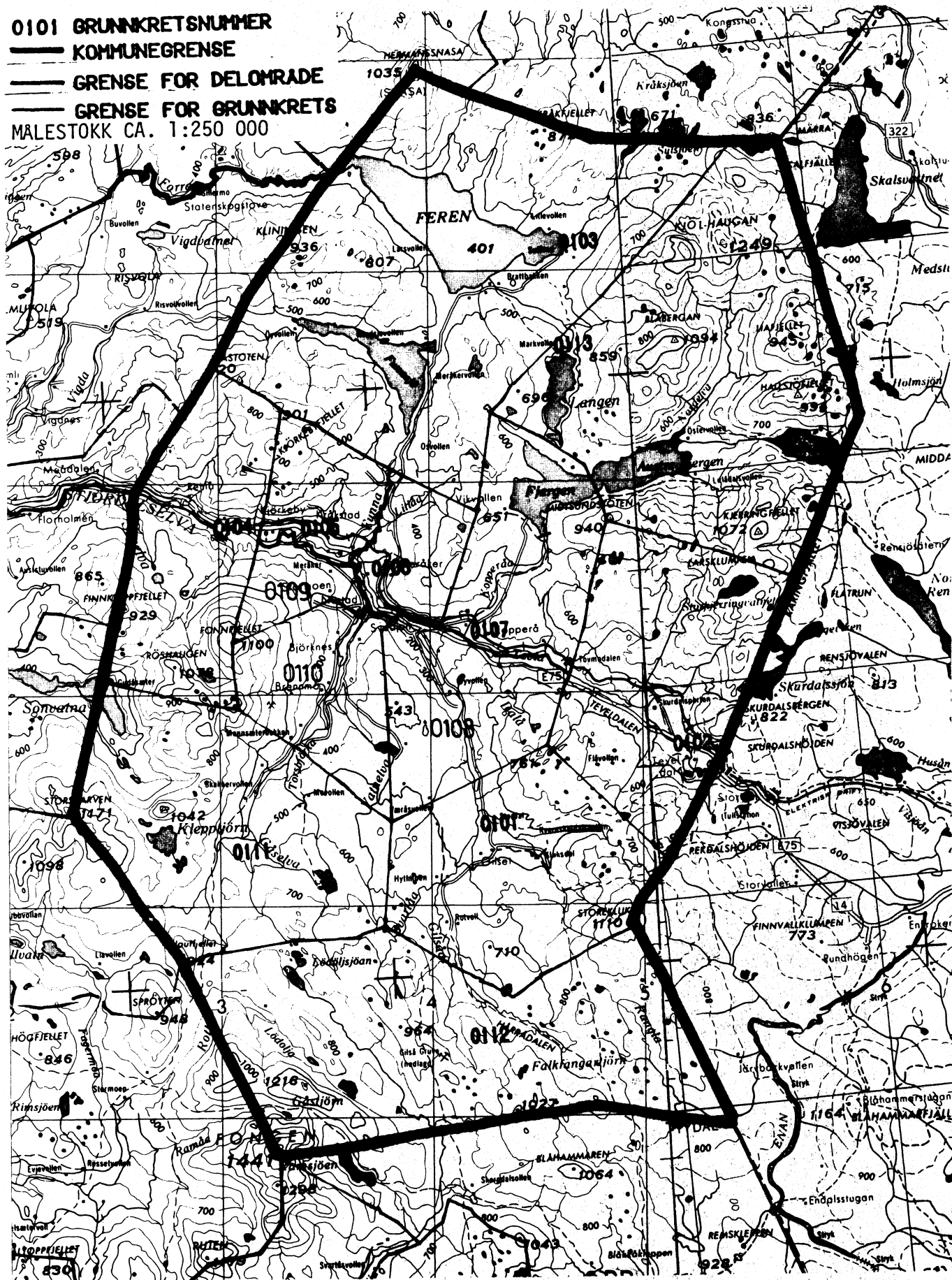
0101 GRUNKRETSNUMMER

— KOMMUNEGRENSE

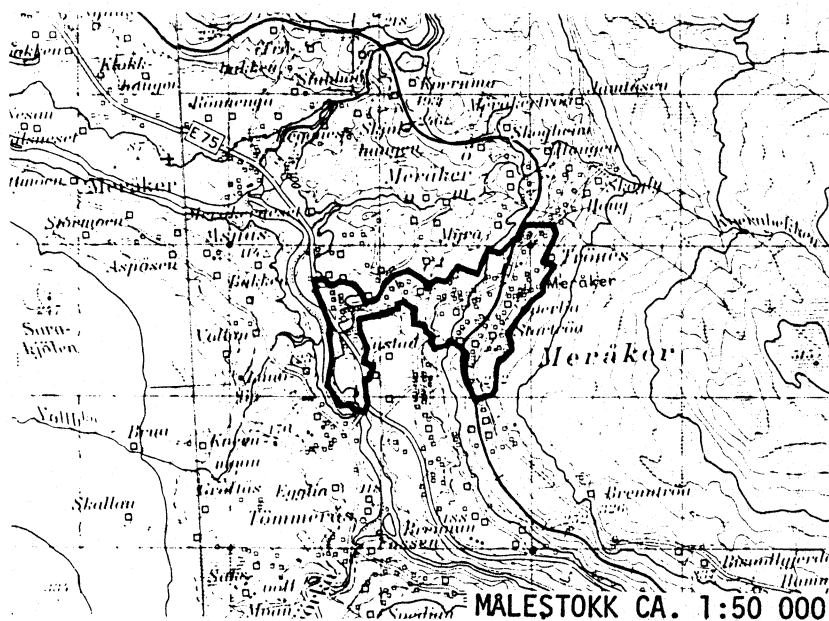
— GRENSE FOR DELOMRADE

— GRENSE FOR GRUNKRETS

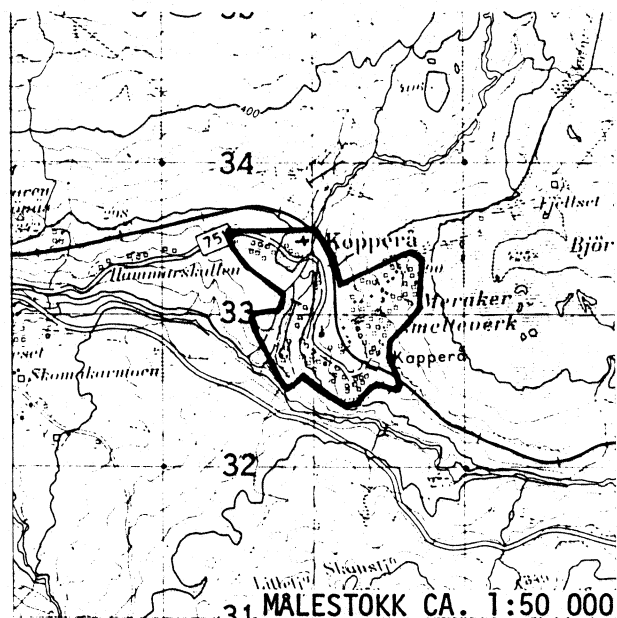
MALESTOKK CA. 1:250 000



AVGRENSING AV MIDTBYGDA TETTSTED



AVGRENSING AV KOPPERA TETTSTED



Med samtykke fra Norges geografiske oppmåling er NGOs kartmateriale brukt som kartgrunnlag.

Personskjema

Folke- og boligteiling 1980

Unergitt
taushetsplikt

Statistisk
Sentralbyrå
Folke-
teilingkontoret

Send skjemaet tilbake i svarkonvolutten
som mottakeren av boligskjemaet
har fått.

Lovhjemmel:

Stortingsvedtak av 16. november 1978, med hjemmel i lov nr. 2 av 25. april 1907.

SETT KRYSS SLIK:

IKKE SLIK:

BRUK HELST
BLYANT ELLER
BLÅ/SVART
KULEPENN.

H

1. Hvem bor De sammen med i leiligheten? Rettledningen beskriver hva vi mener med en leilighet

Sett flere kryss hvis nødvendig

- 1 Ingen
- 2 Ektefelle
- 3 Forlovede eller annen person jeg lever sammen med (uten å ha inngått formelt ekteskap)
- 4 Datter, sønn
- 5 Mor, far
- 6 Søsknen, svigerforeldre, barnebarn, svoger, svigerinne, svigerbarn, tante, onkel, nevø, niese, besteforeldre
- 7 Andre personer

2. Hvilket trossamfunn er De tilsluttet?

- 1 Den norske kirke (statskirken)
- 2 Trossamfunn utenfor Den norske kirke
- 3 Ikke tilsluttet trossamfunn

3. Utenlandsk utdanning.

Dette spørsmålet besvares bare av dem som har tatt utdanning utenfor Norge
De som bodde i Norge i 1970 oppgir ikke utenlandsk utdanning tatt før 1970.

Oppgi viktigste utdanning, i hvilket land den er fullført, og hvor lang skolegang De har i utlandet.

Utdanning

Land

Samlet skolegang i utlandet i antall år

4. Hva var Deres viktigste kilde til livsopphold i året fra 1. nov. -79 til 31. okt. -80?

Sett bare ett kryss

- 1 Inntekt av eget arbeid, eller andre personers (f.eks. ektefelles, foreldres) arbeid
- 2 Verneplikts-/siviltjeneste
- 3 Pensjon, trygd
- 4 Stipend, lån, formue, fæderåd, leieinntekt eller annen formuesinntekt

5. Utførte De inntektsgivende arbeid i minst 100 timer i året fra 1. nov. -79 til 31. okt. -80?

Som inntektsgivende arbeid regnes også arbeid som et familiemedlem har utført i familiebedrift (f.eks. butikk, gårdsbruk).

- 1 Ja
- 2 Nei
- Se rettledningen

Spørsmål 6 - 15 gjelder inntektsgivende arbeid, og besvares bare av dem som har svart "Ja" på spørsmål 5.

6. Oppgi navn og adresse på det arbeidssted (bedrift) hvor De utførte inntektsgivende arbeid lengst tid i året fra 1. nov. -79 til 31. okt. -80. Med bedrift menes f.eks. fabrikk, butikk, gårdsbruk, kontor e.l. Se rettledningen

Navn:

Adresse:

Poststed:

7. Beskriv virksomheten på dette arbeidsstedet så nøyaktig som mulig.

Skriv f.eks. jordbruk, produksjon av møbler, leiebiltransport, bokhandel, salg av biler e.l.

Virksomhet:

8. Hvilket yrke (tittel) hadde De på dette arbeidsstedet?

Skriv f.eks. hjemmehjelp, rørlegger, sykepleier, damefrisør, rengjøringshjelp, platearbeider, reklamekonsulent e.l.

Yrke:

9. På hvilken måte er/var De knyttet til arbeidsstedet De har oppgitt i spørsmål 6?

- 1 Som fast eller midlertidig ansatt
- 2 Som selvstendig (eier)
- 3 Som familiemedlem uten fast lønn i familiebedrift

10. Hvor mange timer inntektsgivende arbeid utførte De i året fra 1. nov. -79 til 31. okt. -80? Ta med alt inntektsgivende arbeid De utførte i hele perioden.

- 1 100 - 499 arbeidstimer
- 2 500 - 999 arbeidstimer
- 3 1000 - 1299 arbeidstimer
- 4 1300 arbeidstimer eller flere

H

11. Hvor mange timer inntektsgivende arbeid utførte De i uken 25. - 31. okt.?

- 1 Ingen, arbeide ikke denne uken
- 2 1 - 9 timer
- 3 10 - 19 timer
- 4 20 - 29 timer
- 5 30 timer eller flere
- Arbeide De ikke denne uken, skal De ikke fylle ut resten av skjemaet

12. Hvor møtte De på arbeid i uken 25. - 31. okt.?

- 1 Jeg møtte fast på samme arbeidssted/adresse som er oppgitt i spørsmål 6
- 2 Jeg møtte fast på annet sted
- 3 Jeg møtte på forskjellige steder denne uken
- Møtte De på forskjellige steder denne uken, skal De ikke fylle ut resten av skjemaet.
- kommune
(Skriv navnet på kommunen)

13. Hvor ofte reiste eller gikk De fra Deres hjemsted til arbeidsstedet i uken 25. - 31. okt.? Se rettledningen.

- 1 1 gang
- 2 2 - 3 ganger
- 3 4 ganger eller flere
- 4 Var ikke på hjemstedet denne uken

14. Hvor lang tid brukte De vanligvis fra Deres hjemsted til arbeidsstedet (én vei) i uken 25. - 31. okt.?

- 1 0 - 14 min.
- 2 15 - 29 min.
- 3 30 - 44 min.
- 4 45 min eller mer

15. Hvilke transportmidler brukte De vanligvis fra Deres hjemsted til arbeidsstedet (én vei) i uken 25. - 31. okt.? Sett flere kryss hvis nødvendig.

- 1 Bil
- 2 Buss
- 3 Tog, trikk, T-bane
- 4 Båt
- 5 Brukte sykkel Gikk i mer enn 10 min
- 6 Annet

Boligskjema

Folke- og boligteiling 1980

Undergitt
taushetspliktStatistisk
Sentralbyrå
Folke-
tellingskontoretFor hver leilighet skal det nyttes bare en svar-
konvolutt. Alle personskjemaene og det utfylte
boligskjemaet sendes samlet i svarkonvolutten.

Lovhjemmel

Stortingsvedtak av 16. november 1978, med hjemmel i lov nr. 2 av 25. april 1907

SETT KRYSS SLIK: IKKE SLIK: BRUK HELST
BLYANT ELLER
BLÅ/SVART
KULEPENN.

H

1. Har andre som bor i leiligheten mottatt boligskjema? 1 <input type="checkbox"/> Nei 2 <input type="checkbox"/> Ja		Les teksten under midten på skjemaet før De fortsetter.	
2. Hvor mange rom på 6m ² eller mer er det i leiligheten? Ta ikke med kjøkken, bad og gang: 1 <input type="checkbox"/> 1 rom 2 <input type="checkbox"/> 2 rom 3 <input type="checkbox"/> 3 rom 4 <input type="checkbox"/> 4 rom 5 <input type="checkbox"/> 5 rom 6 <input type="checkbox"/> 6 rom 7 <input type="checkbox"/> 7 rom 8 <input type="checkbox"/> 8 rom eller flere		3. Hvor stor er leiligheten, målt i kvadratmeter? 1 <input type="checkbox"/> Under 30m ² 2 <input type="checkbox"/> 30-39m ² 3 <input type="checkbox"/> 40-49m ² 4 <input type="checkbox"/> 50-59m ² 5 <input type="checkbox"/> 60-79m ² 6 <input type="checkbox"/> 80-99m ² 7 <input type="checkbox"/> 100-129m ² 8 <input type="checkbox"/> 130m ² eller mer	
5. Hvor stort kjøkken er det i leiligheten? 1 <input type="checkbox"/> Kjøkkenet er 6m ² eller større 2 <input type="checkbox"/> Kjøkkenet er mindre enn 6m ² 3 <input type="checkbox"/> Det er ikke kjøkken i leiligheten		6. Hva slags WC/do har de som bor i leiligheten adgang til? 1 <input type="checkbox"/> Vannklosett i leiligheten 2 <input type="checkbox"/> Vannklosett utenfor leiligheten 3 <input type="checkbox"/> Annet avtrede	
7. Hva er leilighetens viktigste oppvarmingskilde? 1 <input type="checkbox"/> Sentralvarme (radiatorer e.l.) 2 <input type="checkbox"/> Elektriske ovner, varmekabler e.l.		3 <input type="checkbox"/> Ovner for flytende brensel (olje, parafin e.l.) 4 <input type="checkbox"/> Ovner for fast brensel (ved, koks e.l.)	

Spørsmål 8 - 15 nedenfor skal også besvares

Hvis det er mottatt ett boligskjema i leiligheten, fylles det ut og sendes tilbake i svarkonvolutten sammen med alle personskjemaene.

Hvis flere i leiligheten har mottatt boligskjema og svarkonvolutt, så gjør følgende:

1. Ta kontakt med den (de) andre som har mottatt boligskjema.
2. Fyll ut ett av boligskjemaene.
3. Send dette skjemaet sammen med de utfylte personskjemaene tilbake i samme svarkonvolutten.

8. Er det pipe i leiligheten? 1 <input type="checkbox"/> Ja 2 <input type="checkbox"/> Nei	9. Er det montert brenselovn eller peis i leiligheten? 1 <input type="checkbox"/> Ja 2 <input type="checkbox"/> Nei	10. Er det bad eller dusj i leiligheten? 1 <input type="checkbox"/> Ja 2 <input type="checkbox"/> Nei	11. Er det telefon i leiligheten? 1 <input type="checkbox"/> Ja 2 <input type="checkbox"/> Nei	12. Disponerer noen av dem som bor i leiligheten personbil? 1 <input type="checkbox"/> Ja 2 <input type="checkbox"/> Nei
---	--	--	---	---

H

13. Hva slags hus ligger leiligheten i? Se rettledningen. 1 <input type="checkbox"/> Våningshus i tilknytning til gårdsdrift (hovedbygning, kårbolig, forpakterbolig e.l.) 2 <input type="checkbox"/> Frittliggende enebolig (enebolig med minst en halv meters avstand til nærmeste hus) 3 <input type="checkbox"/> Hus i kjede, rekkehus, terrassehus eller vertikalt delt tomannsbolig 4 <input type="checkbox"/> Horisontalt delt tomannsbolig 5 <input type="checkbox"/> Annet boligbygg med mindre enn 3 etasjer 6 <input type="checkbox"/> Blokk, leiegård eller annet boligbygg med 3 etasjer eller mer 7 <input type="checkbox"/> Forretningsbygg, verkstedbygg e.l. 8 <input type="checkbox"/> Hotell, pensjonat, aldershjem, barnehjem, sykehus, militærforlegning eller annet bygg for felleshusholdning		14. Når ble huset bygd? 1 <input type="checkbox"/> 1900 eller før 2 <input type="checkbox"/> 1901 - 1920 3 <input type="checkbox"/> 1921 - 1940 4 <input type="checkbox"/> 1941 - 1945 5 <input type="checkbox"/> 1946 - 1950 6 <input type="checkbox"/> 1951 - 1960 7 <input type="checkbox"/> 1961 - 1970 8 <input type="checkbox"/> 1971 - 1980	
15. Hvor mange leiligheter er det i huset? Rettledningen beskriver hva vi mener med hus og leilighet 1 <input type="checkbox"/> 1 leilighet 2 <input type="checkbox"/> 2 leiligheter 3 <input type="checkbox"/> 3 leiligheter 4 <input type="checkbox"/> 4 leiligheter 5 <input type="checkbox"/> 5 leiligheter		Hvis det er 6 leiligheter eller flere, oppgi antallet her → <input type="text"/>	