

KOMMUNEHEFTE



FOLKE- OG BOLIGTELLING 1980

0703 **HORTEN**

STATISTISK SENTRALBYRÅ
KONGSVINGER



FOLKE- OG BOLIGTELLING
1. NOVEMBER 1980

0703 HORTEN

STATISTISK SENTRALBYRÅ
KONGSVINGER 1982

ISBN 82-587-0128-2

FORORD

Hovedformålet med Folke- og bolig telling 1980 var å gi et bilde av befolkningen og levekårene i det norske samfunnet ved å se opplysninger om alder, kjønn, yrke, arbeid, inntekt, utdanning, boforhold o.l. i sammenheng.

Et annet viktig formål var å gi statistikk for mindre geografiske områder, som kommuner og deler av kommuner. De statistiske kommuneheftene gir de første resultatene fra tellingen for å dekke dette formålet. Flere resultater for den enkelte kommune i form av et sett upubliserte tabeller (en "tabellpakke"), vil foreligge kort tid etter at heftene er utgitt. Tabellene vil bli levert som utskrift på papir eller micro-fiche, etter brukerens ønske.

Når kommuneheftene for alle kommuner i et fylke er publisert, vil det bli laget et sammendrag for hele fylket med tabeller som svarer til dem som finnes i kommuneheftene. Når hele landet er dekket med kommunehefter, vil det også bli laget et sammendrag for hele landet. Tilsvarende sammendrag for fylkene og hele landet vil bli laget av den "tabellpakke" som er nevnt foran.

Resultatene fra Folke- og bolig telling 1980 vil ellers bli gitt i tabellpublikasjoner som vil kaste lys over spesielle emner, bl.a. sysselsetting, boligforhold, familier og husholdninger. Resultatene vil også bli vist i kart og diagrammer. Bl.a. vil det bli laget bosettingskart tilsvarende de som ble laget i samband med Folke- og bolig telling 1970.

Statistisk Sentralbyrå, Oslo/Kongsvinger, 18. februar 1982

Arne Øien

Johan-Kristian Tønder

INNHOLD

	Side
Tabellregister	7
Tekstdel	
1. Opplegg og gjennomføring	8
1.1. Omfang	8
1.2. Grunnlag for statistikken	8
1.3. Datainnsamling	8
2. Feilkilder	9
3. Begreper og kjennemerker	9
3.1. Personkjennemerker	9
3.2. Familie- og husholdningstype	14
3.3. Boligkjennemerker	15
3.4. Inndelingen i grunnkretser	17
4. Bruk av tabellene	17
5. Merknader til tabellene	18
Tabelldel	19
Vedlegg	
1. Grunnkretser i 1980 og tellingskretser i 1970. Endringer i kommuneinndelingen fra 1970 til 1980	37
2. Kart over grunnkretsinnndelingen	39
3. Kart over tettsteder	41
4. Personskjema	43
5. Boligskjema	45

Standardtegn i tabeller

- : Tall kan ikke offentliggjøres
- Null

TABELLREGISTER

	Side
1. Folkemengden ved folketellingene 1801 - 1980	19
2. Folkemengden etter kjønn, ekteskapelig status og alder. 1/11 1980	19
3. Folkemengden etter trossamfunn/viktigste kilde til livsopphold, kjønn og alder. 1/11 1980	19
4. Personer 16-66 år etter yrkesaktivitet, arbeidstid, kjønn og høyeste utdanning. 1/11-79 - 31/10-80	20
5. Personer 16 år og over, etter yrkesaktivitet, arbeidstid, kjønn og alder. 1/11-79 - 31/10-80	21
6. Yrkesaktive 16 år og over, etter alder og næring. 1/11-79 - 31/10-80	21
7. Yrkesaktive 16 år og over, etter kjønn, arbeidstid og næring/yrkesfelt. 1/11-79 - 31/10-80	22
8. Yrkesaktive 16 år og over i arbeid i uka 25/10 - 31/10 1980, etter kjønn, arbeidstid i uken og næring/yrkesfelt	23
9. Yrkesaktive 16 år og over med fast oppmøteplass på arbeid i uka 25/10 - 31/10 1980, etter tallet på arbeidsreiser, reisetid og yrkesfelt/oppmøteplass	24
10. Yrkesaktive 16 år og over med fast arbeidsreise i uka 25/10 - 31/10 1980, etter reise- måte, oppmøteplass, tallet på arbeidsreiser og reisetid	25
11. Boliger etter hustype og tallet på rom. Bosatte etter tallet på rom i boligen. 1/11 1980	26
12. Boliger etter husets byggeår og hustype/eie-/leieform. Bosatte og rom, etter husets byggeår. 1/11 1980	26
13. Boliger etter viktigste kilde til oppvarming og byggeår/installasjon av pipe. Bosatte etter boligens viktigste kilde til oppvarming. 1/11 1980	27
14. Boliger etter sanitærutstyr og tallet på rom. Bosatte etter boligens sanitærutstyr. 1/11 1980	27
15. Boliger, rom og bosatte, etter hustype. 1/11 1980	28
16. Boliger etter eie-/leieform og areal. Bosatte etter eie-/leieforhold til boligen. 1/11 1980	28
17. Boliger, bosatte og rom, etter bosatte pr. rom i boligen. 1/11 1980	28
18. Boliger etter tallet på rom og tallet på bosatte. 1/11 1980	29
19. Familier og personer, etter familietype, husholdningstype og tallet på familier i hus- holdningen/yrkesaktivitet i familien. 1/11 1980	29
20. Familier og personer i privathusholdninger, etter familietype og eie-/leieforhold til boligen/tallet på rom i boligen. 1/11 1980	30
21. Tallet på privathusholdninger med utvalgte kjennetegn for boligstandard, og disponering av personbil. Bosatte i slike husholdninger, etter alder. 1/11 1980	30
22. Folkemengden etter alder, kjønn og type boligstrøk/grunnkrets. 1/11 1980	31
23. Yrkesaktive 16 år og over, etter næring, kjønn og type boligstrøk/grunnkrets. 1/11 1980 ..	33
24. Tallet på privathusholdninger med utvalgte kjennetegn for boligstandard, og disponering av personbil. Boligstrøk/grunnkrets. 1/11 1980	35

1. OPLEGG OG GJENNOMFØRING

1.1. Omfang

Folke- og bolig telling 1980 omfatter alle personer (også utenlandske statsborgere) som ifølge Forskrifter om føringen og ordningen av folkeregistrene fastsatt av Statistisk Sentralbyrå den 26. november 1979, var registrert bosatt i Norge på tellingstidspunktet den 1. november 1980.

Boligtellingen har med alle privatboliger (private leieligheter mv.) hvor minst én person var registrert bosatt den 1. november 1980.

Boliger som var ubebodd eller som var bebodd bare av midlertidig tilstedeværende (f.eks. ugifte personer som oppholdt seg utenom foreldrenes hjem på grunn av skolegang, studier), omfattes ikke av tellingen. Det er heller ikke innhentet opplysninger om boliger for forpleide i aldershjem, pleiehjem, barnehjem og andre fellesinstitusjoner.

Enheten hus omfattes ikke av tellingen denne gang. Det gis likevel enkelte opplysninger om det huset som boligen ligger i. I avsnitt 3 er det gjort nærmere rede for bostedsbegrepet (det sted en person skal regnes som bosatt) og boligbegrepet.

1.2. Grunnlag for statistikken

De fleste opplysninger i folke- og bolig tellingen bygger på oppgaver gitt direkte av oppgave-giverne på egne skjemaer.

Personskjema ble sendt til alle personer som hadde fylt 16 år eller fylte 16 år i løpet av 1980, (se vedlegg 4).

For personer under 16 år fikk Statistisk Sentralbyrå de nødvendige opplysninger fra folkeregisteret i den enkelte kommune.

Opplysningene om den enkelte privatbolig er gitt på eget boligskjema, (se vedlegg 5).

Oppgavene over befolkningens utdanningsbakgrunn er hentet fra utdanningsopplysningene gitt i folketellingen 1970 og "Arkivet for påbegynt og avsluttet utdanning" i Statistisk Sentralbyrå som inneholder alle utdanninger som en person har avsluttet i Norge i perioden 1970 - 1980. I tillegg kommer oppgaver over utenlandsk utdanning gitt i folketellingen 1980.

Oppgaver over alder, kjønn og andre demografiske kjennetegn er hentet fra Det sentrale personregister i Statistisk Sentralbyrå.

Nødvendige oppgaver over de vernepliktige og sivile tjenestepliktige er innhentet gjennom Forsvarets overkommando og Administrasjonen for sivile tjenestepliktige.

Folke- og bolig telling 1980 ble gjennomført med hjemmel i Statistikkloven av 25. april 1907 og Stortingsvedtak av 16. november 1978.

1.3. Datainnsamling

Ved folketellingen i 1980 ble skjemaene sendt i posten direkte til den enkelte person. Før utsendingen tok til, ble navn og adresse påført skjemaene. Det var Det sentrale personregister som dannet grunnlaget for denne påføringen.

Hver person fikk tilsendt sitt eget personskjema sammen med en rettledning.

I tillegg fikk den eldste personen i familien et boligskjema. Med boligskjemaet fulgte også en svarkonvolutt.

Utfylte personskjema fra alle som bodde i boligen sammen med ett boligskjema ble sendt samlet tilbake i svarkonvolutt. Dersom det bodde flere familier i samme boligen, nyttet familiene samme svarkonvolutt og bare ett boligskjema ble utfylt. Innsamlingsmetoden gav derfor grunnlag for å danne bohusholdninger (se nedenfor) i folke- og bolig tellingen.

Den enkelte person er i tellingen regnet å ha sitt bosted i den bolig hvor vedkommende var registrert bosatt i folkeregisteret 1. november 1980. Innsamlingen av opplysningene viste at enkelte personer bodde i en annen bolig enn der de var registrert bosatt i folkeregisteret. Dette gjaldt bl.a. ugifte studenter og skoleelever som bodde på hybel og som sendte sitt personskjema i samme svarkonvolutt som hybelverten. Dette gjaldt også personer som hadde flyttet kort tid før 1. november 1980 og

som gav opp boligopplysninger på den nye adressen, mens flyttingen først ble registrert i folkeregistret etter 1. november 1980. I slike tilfelle ble personene likevel regnet som bosatt i den boligen/adressen de var registrert på i folkeregisteret 1. november 1980. I avsnitt 3 er det gjort rede for hvilket sted en person skal regnes som bosatt. I samme avsnitt er det også gjort rede for begrepet "bohusholdning".

De personer som ikke hadde svart på folketellingskjemaene til rett tid, fikk tilsendt en adressert purring.

De som ikke svarte på den adresserte purringen, ble oppsøkt av tellere som krevde inn oppgavene.

2. FEILKILDER

Under gjennomføring og bearbeiding av en statistisk telling vil det alltid kunne oppstå ulike feil som kan gi utslag i tellingsresultatene.

De fleste feilene oppstår vanligvis under oppgaveinnhenting og kommer av uriktige svar eller mangelfullt utfylte skjemaer.

Feil som oppstår under bearbeidingen er først og fremst knyttet til koding av opplysninger, i vårt tilfelle spesielt opplysningene om næring og yrke.

For å få et grunnlag til å vurdere hvor omfattende feilene er, ble det gjennomført en kvalitetskontrollundersøkelse i samband med tellingen.

Resultatene fra denne undersøkelsen blir publisert i serien Statistiske analyser. Resultatene er ventet å foreligge i løpet av 1982 og vil ta for seg sentrale kjennetegn fra boligdelen av tellingen, og kjennetegn for sysselsetting og arbeidsmarked.

3. BEGREPER OG KJENNEMERKER

3.1. Personkjennemerker

Når ikke annet er nevnt, refererer personopplysningene seg til 1. november 1980.

Bosted

Den enkelte person er i tellingen regnet å ha sitt bosted i den kommune og i den bolig hvor vedkommende var registrert som bosatt i folkeregisteret den 1. november 1980. Hovedregelen er at en person skal registreres som bosatt der vedkommende regelmessig tar sin døgnhvile.

De viktigste registreringsreglene er ellers:

Bostedsforhold	Skal registreres som bosatt i
Gift person som pga. arbeid, studier, avtjening av verneplikt e.l. oppholder seg utenom ektefellenes felles bolig	Ektefellenes felles bolig
Ugift person som pga. studier, skolegang eller avtjening av verneplikt oppholder seg utenom foreldrenes/forsørgers bolig	Foreldrenes/forsørgers bolig
Ugift person med eget arbeid og som vanligvis ikke bor hos foreldre/forsørger	Boligen der personen vanligvis bor
Person som pga. ferie, besøk hos kjente, forretningsreise e.l. er fraværende fra boligen der vedkommende vanligvis bor	Boligen der personen vanligvis bor
Person som er forpleid i barnehjem, aldershjem, pleiehjem eller er satt bort i privat pleie	Barnehjemmet, aldershjemmet, pleiehjemmet eller boligen hvor personen er i pleie
Person som er innlagt på sykehus eller anbrakt på arbeidsskole, arbeidsanstalt eller i fengsel	Boligen der personen var bosatt før innleggelsen eller anbringelsen

Personer som ikke kan henføres til en bestemt bolig, er regnet til gruppen "Uten fast bopel". Personer uten fast bopel er som regel registrert som bosatt i den kommunen hvor de sist hadde fast bosted.

I det følgende er begrepet "Bosatt" brukt i samme betydning som begrepet "Registrert bosatt".

Det er ikke innhentet opplysninger om midlertidig bosted. Det kan derfor ikke gis oppgaver over den tilstedeværende befolkning.

Opplysningene fra Folke- og bolig telling 1980 er ikke brukt til å justere opplysningene i folkeregistrene.

Alder

I fordelingen etter alder er den enkelte person gruppert etter alder pr. 31. desember 1980 (Alder = 1980 - fødselsår).

Ekteskapelig status

Det er brukt fire hovedgrupperinger etter ekteskapelig status, nemlig ugifte, gifte, skilte og enker/enkemenn.

Samboende

Med samboende menes personer som lever sammen (i ekteskapsliknende forhold) uten å ha inngått formelt ekteskap.

I gruppen samboende er regnet bare de personer som er registrert bosatt på samme adresse i folkeregisteret 1. november 1980.

Trossamfunn

Det er brukt tre grupperinger etter trossamfunn, nemlig "Den norske kirke", "Trossamfunn utenfor den norske kirke" og "Ikke tilsluttet trossamfunn".

Personer under 16 år er som regel gruppert sammen med sine foreldre. I de tilfelle foreldrene ikke tilhører samme gruppe, er imidlertid barna ført til gruppen for uoppgitt.

Utdanning

Opgavene over utdanning omfatter enkeltutdanninger på hel- eller deltid av minst 5 måneders normal varighet.

For personer med flere enkeltutdanninger, er den utdanning som har lengst samlet varighet (normal varighet av enkeltutdanningen tillagt varigheten av den forutdanning som kreves) regnet som høyeste utdanning. Av utdanninger med lik samlet varighet, er den som antas å være av størst yrkesmessig betydning, oppfattet som personenes høyeste utdanning. Utdanningsgrupperingen er foretatt etter 1973-utgaven av Standard for utdanningsgruppering i offentlig norsk statistikk (Statistisk Sentralbyrås Håndbøker nr. 28).

Standarden er bygd opp som et pyramidisk klassifikasjonssystem.

Enkeltutdanningene er først ordnet i grove grupper som i standarden kalles utdanningsnivåer. Innenfor hvert nivå er det først foretatt en sortering etter fagfelt, dernest en finere sortering i faggrupper.

Inndelingen i nivåer eller hovedgrupper er foretatt på denne måte:

0. Ingen utdanning og utdanning på førskolenivå (utdanning for 6-åringer og mindre barn)
1. Utdanning på barneskolenivå (1-6 år, førskoleutdanning ikke medregnet)
2. Utdanning på ungdomsskolenivå (7-9 år)
3. Utdanning på gymnasnivå I (10 år)
4. Utdanning på gymnasnivå II (11-12 år)
5. Utdanning på universitets- og høgskolenivå I (13-14 år)
6. Utdanning på universitets- og høgskolenivå II (15-16 år)
7. Utdanning på universitets- og høgskolenivå III (17-18 år)
8. Utdanning på forskernivå (over 18 år)
9. Uoppgitt utdanning.

I tabellene over personenes høyeste utdanning fra folketellingen er gruppene 0 og 9 slått sammen til en gruppe.

Fagfelt er i standarden spesifisert slik:

1. Allment fagfelt
2. Humaniora og estetikk
3. Undervisning
4. Administrasjon, økonomi, samfunnsvitenskap og jus
5. Industri, håndverk, naturvitenskap og teknikk
6. Samferdsel
7. Helsevesen
8. Jordbruk, skogbruk og fiske
9. Tjenesteyting og forsvar.

I tabellene fra folketellingen er bare de viktigste fagfeltene under de forskjellige nivå- eller hovedgruppene spesifisert. De andre fagfelt er slått sammen til en gruppe.

I folketellingen 1970 ble det foretatt en tre-delning av standardens gymnasnivå etter utdanningsvarighet på henholdsvis 10 år, 11 år og 12 år.

I folketellingen 1980 følger inndelingen standardens gruppering, nemlig en gruppering på henholdsvis 10 år og 11-12 år.

Fagutdanninger avsluttet før 1972/73 og som ikke bygger på examen artium, kodes i tellingen 1980 med 8 års allmennutdanning som grunnlag. Fagutdanninger avlagt etter 1972/73 kodes med 9 år som grunnlag.

Viktigste kilde til livsopphold

Personer 16 år og over er gruppert etter den kilde til livsopphold som var viktigst de siste 12 månedene før tellingstidspunktet, dvs. fra 1. november 1979 fram til 1. november 1980. For personer under 16 år bosatt i privathusholdninger er inntekt fra andre personer alltid regnet som viktigste kilde til livsopphold.

For personer under 16 år bosatt i felleleshusholdninger er pensjon, trygd regnet som viktigste kilde til livsopphold.

Med "inntekt av eget arbeid" er ment inntekt av egen yrkesaktivitet.

"Pensjon, trygd" omfatter syketrygd, arbeidsløshetsstrygd, forsørgertrygd, uføretrygd, alderstrygd, yrkesskadetrygd, krigspensjon, bedriftspensjon o.l.

Som "stipend, lån, formue, føderåd, leieinntekt eller annen formuesinntekt" regnes også utbetalinger i forbindelse med livsforsikring eller individuell pensjonsforsikring. Underhold fra andre enn privatpersoner (f.eks. stønader fra det offentlige, institusjoner eller bedrifter), unntatt pensjon og trygd regnes også med her.

Personer som har andre personers inntekt som viktigste kilde til livsopphold er gruppert under "inntekt av eget arbeid eller andre personers arbeid/inntekt". Dette gjelder uansett om inntekten kommer fra arbeid, pensjon, trygd eller stipend, lån mv.

Yrkesaktivitet

I Folke- og bolig telling 1980 er det innhentet oppgaver om yrkesaktiviteten både for de siste 12 månedene før tellingstidspunktet og den siste uka før tellingstidspunktet.

Som yrkesaktivitet er regnet alt arbeid som blir utført mot betaling i form av lønn, inntekt av egen bedrift, provisjon, honorarer o.l. Arbeid som familiemedlem uten fast lønn i familiebedrift (f.eks. gårdsbruk, butikk) og verneplikts-/siviltjeneste er også regnet som yrkesaktivitet.

Som yrkesaktive de siste 12 månedene er regnet personer 16 år og over som utførte yrkesaktivitet av minst 100 timers varighet i denne perioden.

Som yrkesaktive den siste uka før tellingstidspunktet er regnet personer 16 år og over som utførte yrkesaktivitet av minst 1 times varighet i denne uka. Personer som var midlertidig borte fra arbeidet hele uka på grunn av sykdom, permisjon, ferie e.l. er ikke regnet med blant de yrkesaktive.

Arbeidstid

Det er innhentet oppgaver over arbeidstida både for de siste 12 månedene før tellingstidspunktet og den siste uka før tellingstidspunktet.

Arbeidstida omfatter all tid som er medgått til yrkesaktivitet. Arbeidstid som har gått med til forberedelse i tillegg til ordinær arbeidstid, er også regnet med (f.eks. forberedelser i tillegg til ordinær undervisningstid for lærere). Tid som er brukt til skolearbeid, studier og husarbeid for egen familie, er ikke regnet med.

Fravær på grunn av sykdom, permisjon, ferie e.l. er heller ikke regnet med i arbeidstida.

Generelt om grupperingen etter næring, yrke og yrkesstatus

Personer 16 år og over med yrkesaktivitet er gruppert på næring etter arten av virksomheten til den bedrift der den enkelte arbeide hele tiden eller lengst tid de siste 12 månedene før tellingstidspunktet. Disse personene er videre gruppert på det yrke og den yrkesstatus som de hadde hele tiden eller lengst tid i denne bedriften i 12-månedersperioden.

Personer 16 år og over med yrkesaktivitet siste uka før tellingstidspunktet er gruppert etter den næring og det yrke vedkommende oppgav å ha hatt i den bedriften som den enkelte arbeide hele tiden eller lengst tid de siste 12 månedene før tellingstidspunktet. Det er således ikke innhentet særskilte oppgaver om de yrkesaktives næring og yrke for den siste uka før tellingstidspunktet.

Næring

Næringsgrupperingen er foretatt etter 1978-utgaven av Standard for næringsgruppering i offentlig norsk statistikk (Statistisk Sentralbyrå's Håndbøker nr. 9).

Denne standarden er i samsvar med International Standard Industrial Classification of All Economic Activities (ISIC).

I standarden er grupperingssystemet utformet som et femsifret pyramidisk system hvor hvert siffer angir et grupperingsnivå. De fem nivåene er gitt følgende betegnelser:

Næring	1-sifret kode
Næringsområde	2-sifret kode
Næringshovedgruppe	3-sifret kode
Næringsgruppe	4-sifret kode
Næringsundergruppe	5-sifret kode

Næringene på 1-sifret nivå har følgende 9 inndelinger:

1. Jordbruk, skogbruk, fiske og fangst
2. Bergverksdrift
3. Industri
4. Kraft- og vannforsyning
5. Bygge- og anleggsvirksomhet
6. Varehandel, hotell- og restaurantvirksomhet
7. Transport, lagring, post og telekommunikasjoner
8. Bank- og finansieringsvirksomhet, forsikringsvirksomhet, eiendomsdrift og forretningsmessig tjenesteyting
9. Offentlig, sosial og privat tjenesteyting.

En oversikt over den videre inndeling i næringsområder mv. finnes i Standard for næringsgruppering.

Næringsgrupperingen i 1980-tellingen er ikke direkte sammenliknbar med næringsgrupperingen i 1970-tellingen. Årsaken til dette er overgangen til ny standard for næringsgruppering i 1972. I folketellingen 1970 ble næringsgrupperingen foretatt etter 1960-utgaven av Standard for næringsgruppering.

Tabeller med sammenliknbare tall mellom tellingene i 1970 og 1980 vil bli publisert en tid etter kommuneheftene i de såkalte "tabellpakkene". Næringsoppgaver med resultater fra 1970-tellingen gruppert etter 1978-utgaven av Standard for næringsgruppering, vil da bli gitt. I folketellingen 1980 gis det næringsoppgaver ned på næringsgruppe (3-sifret kode).

Yrke

Yrkesgrupperingen er foretatt etter Standard for yrkesgruppering i offentlig norsk statistikk (utgitt av Arbeidsdirektoratet i 1965). Standarden følger i prinsippet 1958-utgaven av International Standard Classification of Occupations (ISCO).

Standarden er bygd opp slik at nær beslektede yrker er ført sammen til såkalte yrkesgrupper, som igjen danner yrkesområder. Disse yrkesområdene er ført sammen til yrkesfelt.

Hvert yrke i klassifiseringen er betegnet med 5-sifret kodenummer:

første siffer angir yrkesfeltet
 første og annet siffer angir yrkesområde
 første - tredje siffer angir yrkesgruppe
 første - femte siffer angir yrke.

Til folketellingen 1980 har Statistisk Sentralbyrå ført nye yrker inn i denne standarden. Den inndelingen i yrkesgrupper som er brukt i 1965-utgaven, er stort sett brukt også her. Videre er en del yrkesgrupper slått sammen og noen er splittet i flere grupper. En ny 3-siffergruppe er tatt med for olje- og gassarbeid. Dessuten er ledende tjenestemenn i kommunal- og fylkeskommunal administrasjon og forvaltning skilt ut som ny gruppe.

Gruppene "Lærere" og "Faglærere i praktiske yrker" er slått sammen til en gruppe.

Opgaver over yrke er i tellingen gitt med på yrkesgruppe (3-sifret kode).

Yrkesstatus

I tellingen er det brukt følgende tre grupperinger etter yrkesstatus:

1. Fast eller midlertidig ansatt
2. Selvstendig
3. Familien medlem uten fast lønn i familiebedrift.

Personer (også medeiere) som arbeide i firmaer organisert som aksjeselskap, andelslag eller annen selskapsform med begrenset ansvar, er alltid regnet som ansatte.

En person er regnet som selvstendig dersom vedkommende drev virksomhet alene for egen regning eller sammen med andre med ubegrenset ansvar (f.eks. i ansvarlig selskap).

Gruppen "Familie medlem uten fast lønn i familiebedrift" omfatter personer som arbeide i familievirksomhet uten fast avtalt lønn og som verken var eier eller medeier i virksomheten. Et familie medlem uten fast lønn kan imidlertid ha vederlag for arbeidet i form av kost og losji, andel av overskott e.l.

I de tilfelle hvor ektefeller arbeide i felles virksomhet (f.eks. gårdsbruk) som ikke var organisert som aksjeselskap e.l., er den ene ektefellen regnet som selvstendig og den andre som familie medlem uten fast lønn i familiebedrift, med mindre begge ektefellene var registrert som eiere av virksomheten.

Generelt om oppmøte plass, reisehyppighet, reisetid og transportmåte

Kjennemerkene gjelder personer 16 år og over med yrkesaktivitet i siste uka før tellingstidspunktet.

Reisehyppighet, reisetid og transportmåte gjelder yrkesaktive personer med fast oppmøte plass (se oppmøte plass).

Reisetid og transportmåte gjelder yrkesaktive personer med fast arbeidsreise (se reisehyppighet).

Oppmøte plass

Med oppmøte plass forstår en det stedet hvor vedkommende møtte fram ved arbeidsdagens start.

Personer 16 år og over med yrkesaktivitet siste uka før tellingstidspunktet er gruppert etter kommunen den faste oppmøte plassen lå i (rute 1 og 2 i personskjemaet).

Personer som i denne uka møtte på ulike arbeidssteder, var til sjøs e.l., er ikke regnet å ha fast oppmøte plass (rute 3 i personskjemaet).

Reisehyppighet

Med reisehyppighet forstås en det antall ganger vedkommende reiste fra hjemsted til arbeidssted den siste uka før tellingstidspunktet.

Hjemsted er alltid regnet som den boligadresse vedkommende er registrert bosatt på i folkeregisteret. For personer som bodde midlertidig på f.eks. hybel eller brakke i denne uka, er reisen mellom hybel, brakke og arbeidssted ikke medregnet.

For personer som var registrert bosatt på arbeidsstedet er det regnet hvor mange dager vedkommende var på arbeid siste uka før tellingstidspunktet.

Med "fast arbeidsreise" menes personer med fast oppmøteplass og som reiste minst en gang fra hjemsted til arbeidssted i uka før tellingstidspunktet.

Reisetid

Reisetid er reisetiden fra hjemsted (registrert boligadresse) til arbeidssted. Reisetiden er regnet én vei. I reisetiden er gangtid og ventetid under reisen tatt med. Det samme gjelder faste gjøremål som f.eks. å bringe barn til barnehage, dagmamma e.l. Tilfeldige gjøremål og forsinkelser er ikke regnet med.

For pendlere som bodde midlertidig på f.eks. hybel, brakke e.l., er reisetiden regnet fra hjemstedet og fram til arbeidsstedet.

Transportmåte

Med transportmåte forstås de transportmidler vedkommende til vanlig nyttet én vei fra hjemsted til arbeidssted siste uka før tellingstidspunktet.

For personer som ikke reiste på samme måte hver dag, er det regnet med den reisemåten vedkommende nyttet flest dager.

3.2. Familie og husholdningstype

Grupperingene på familie og husholdningstype refererer seg til tellingstidspunktet den 1. november 1980.

Familie

Til én og samme familie er regnet:

1. Ektepar og eventuelle ugifte barn registrert bosatt i samme privatbolig, aldershjem, pleiehjem, e.l.
2. Far/mor med ugifte barn registrert bosatt i samme privatbolig, aldershjem, pleiehjem, pensjonat, hotell e.l.
3. Hver enkelt person som ikke hører inn under noen av de to gruppene som er spesifisert ovenfor (bl.a. personer uten fast bopel). Disse personene danner således hver for seg egen familie (familie med én person).

I familier med ektepar er også tatt med eventuelle ugifte barn av bare den ene ektefellen og ugifte adoptivbarn og stebarn, men ikke fosterbarn.

Av reglene som er nevnt foran går det fram at personer (f.eks. ektefeller) som ikke var registrert bosatt i samme privatbolig, aldershjem, pleiehjem, e.l., aldri er gruppert under samme familie. Videre går det fram at gifte, separerte, skilte, enker og enkemenn ikke i noen tilfelle er regnet til samme familie som foreldrene. Når f.eks. et ektepar bor sammen med en skilt datter, danner ektefellene egen familie og datteren egen familie. Ellers kan nevnes at ugifte søsken som har felles bolig, der ingen av foreldrene er bosatt, hver for seg er regnet som særskilt familie.

Husholdningstype

Det er skilt mellom to husholdningstyper, nemlig privathusholdning og felleshusholdning.

Gruppen "Privathusholdning" omfatter personer som var registrert som bosatt i privat bolig. Denne husholdningstypen er videre splittet opp etter tallet på familier i husholdningen. Som husholdningsenhet er her regnet bolighusholdning. Denne omfatter alle bosatte i samme bolig. Av dette følger at antall privathusholdninger er det samme som antall boliger i tellingen.

Til felleshusholdning er regnet forpleide som var registrert bosatt i aldershjem, barnehjem, pleiehjem e.l.

Betjeningspersonale bosatt ved felleshusholdninger er alltid gruppert under privathusholdning. Det samme gjelder militært personell som var bosatt i militærforlegning.

3.3. Boligkjennemerker

Boligkjennemerkene refererer seg til den boligen der den enkelte var registrert bosatt 1. november 1980.

Bolig (leilighet mv.)

Med leilighet menes f.eks. rekkehusleilighet, leilighet i tomannsbolig, leilighet i leiegård, blokkleilighet, hybelleilighet og hybel med egen inngang. Enebolig regnes også som leilighet.

Hybler uten egen inngang er som hovedregel ikke regnet som egen leilighet.

I hybelbygg er imidlertid hver enkelt hybel alltid regnet som leilighet. Dette gjelder også når flere hybler har felles gang, hall, bad og/eller kjøkken.

Videre er hybler for sykepleiere, legeboliger og rom som disponeres av privathusholdninger i sykehus, militærforlegninger eller felleshusholdninger, alltid regnet som egne leiligheter.

Til en bolig er som hovedregel regnet rom som er bygd (eller ombygget) til bruk for én eller flere personer med fellesskap i kost og losji, og hvor det er adkomst til rommene (rommet) uten at en må gå gjennom en annen bolig.

En bolig vil derfor som regel falle sammen med begrepet leilighet.

I enkelte tilfelle vil en bolig omfatte mer enn én leilighet. Dersom f.eks. ugifte barn bor i egen leilighet (hybel med egen inngang e.l.), men på samme adresse som foreldrene, er som hovedregel barna regnet å høre til samme bolig som foreldrene. I dette tilfelle utgjøres boligen av leiligheten som foreldrene bor i og leiligheten barna bor i. Bare dersom barna er registrert som egen familie i folkeregisteret, er leilighetene regnet som særskilte boliger.

Hybler uten egen inngang som ikke ligger i hybelbygg, institusjon e.l. og som bebos av personer som er registrert i folkeregisteret på vedkommende adresse, er alltid regnet til samme bolig som hovedleiligheten.

Med privatbolig er ment boliger som ikke er bebodd av forpleide i aldershjem, barnehjem og andre felleshusholdninger. Boliger for ansatte (f.eks. sykepleiere) ved institusjoner er således regnet som privatboliger. Det samme gjelder boliger for befal mv. i militærforlegninger.

Det er ikke innhentet oppgaver for boliger som ikke er privatboliger.

I tabellene er "privatboligene" for enkelthets skyld kalt "boliger".

Rom

Oppgavene over tall på rom refererer seg til boliger som er med i tellingen, og omfatter beboelsesrom på 6 m² eller mer, og som kan nyttes året rundt. Kjøkken, bad, entré, hall, alkove, hems, trimrom, vaskerom og rom som bare nyttes til næringsvirksomhet (f.eks. kontor) er ikke med.

I 1980-tellingen er det ikke innhentet spesifiserte oppgaver over antall rom i boliger med "mer enn 8 rom", slik som det ble gjort i tellingen i 1970.

I oppgavene for "rom i alt" er tallene for antall rom i boliger med mer enn 8 rom derfor beregnet. For hver enkelt kommune er det laget gjennomsnittstall fra 1970-tellingen, (dvs. gjennomsnittlig antall rom i boliger med mer enn 8 rom). Dette gjennomsnittstallet er brukt for å fastlegge antall rom for boliger med mer enn 8 rom i 1980-tellingen.

Areal

Med boligens areal er ment nettoareal. I tillegg til beboelsesrom på 6 m² eller mer er også tatt med kjøkken, bad, entré, hall o.l.

Rom som er felles for to eller flere boliger, f.eks. felles gang, hall, bad e.l., er ikke regnet med i arealet.

Eie-/leieform

Som eiere er også regnet personer som eier aksje eller andel som gir boret.

Med "vanlig leiekontrakt" menes at vedkommende leier en bolig av en eier etter de regler og avtaler som følger av husleieloven. Vanlig leieforhold uten skriftlig kontrakt er også regnet med her.

Kjøkken

Med kjøkken menes i tellingen en del av boligen som er avgrenset fra andre deler av den, og hvor det er installert utstyr til matlaging for beboerne. Kjøkkenet kan være et eget rom, men trenger ikke være det.

Dersom flere boliger har felles kjøkken, f.eks. hybler i et hybelbygg, er alle boligene regnet å være uten kjøkken.

I størrelsen på kjøkkenet er også medregnet gulvplass til benker, skap o.l.

Viktigste kilde til oppvarming

Dersom to eller flere kilder er like viktige for boligens oppvarming, er begge (alle) disse regnet med.

Husholdningen disponerer bil

Med å disponere bil menes i tellingen å eie/leie bil eller å ha mulighet til privat bruk av f.eks. firmabil.

Stasjonsvogn og varevogn er regnet som personbil bare dersom den brukes også til privatkjøring.

Hustype

Som hus er som hovedregel regnet bygninger som fra kjeller til loft er atskilt fra andre bygninger.

Hver enkelt blokk er derimot regnet som ett hus, selv om det fra kjeller til loft er skillevegg(er) uten gjennomgang i blokken.

I rekkehus er hele rekken av boliger regnet som ett hus.

Som frittliggende enebolig er regnet enebolig med minst en halv meters avstand til nærmeste hus.

Som hustype "enebolig" er også regnet frittliggende eneboliger som inneholder en hybelleilighet, og/eller der ett eller flere rom er brukt som hybel.

Rekkehus er hus med leiligheter som har minst én vegg eller en del av en vegg felles med en annen leilighet. Hus i kjede er hus som er forbundet med et annet hus med garasje, carport, svalgang o.l. Terrassehus er hus med leiligheter som er bygd sammen i en bakkeskråning, og der flere av leilighetene har hele eller deler av taket til leiligheten under som terrasse.

Horisontalt delt tomannsbolig er hus med to vanlige leiligheter (som kan ha ulik størrelse) og hvor den ene leiligheten ligger i en etasje over den annen.

Annet boligbygg med mindre enn 3 etasjer omfatter også eneboliger med mindre enn en halv meters avstand mellom husene.

Gruppen "forretningsbygg mv." omfatter hus hvor halvparten eller mindre av golvarealet nyttes til privatbolig.

Som bygg for felleleshusholdning er regnet hus hvor det for bosatte og/eller midlertidig tilstedeværende er organisert felleleshusholdning.

Oppgaver over tall på boliger, rom og bosatte i bygg for felleleshusholdning omfatter bare privatboliger, rom og bosatte i disse boligene.

Byggeår

Med byggeår menes det året da minst halvparten av boligene i huset var ferdig til innflytting. Hus som er ombygd, er gruppert etter opprinnelig byggeår.

Gjennomsnittstall

Bosatte pr. bolig er lik tallet på bosatte i privatboliger dividert med tallet på privatboliger.

Rom pr. bolig er lik tallet på rom (kjøkken ikke medregnet) i privatboliger dividert med tallet på disse boligene.

Bosatte pr. rom er lik tallet på bosatte i privatboliger dividert med tallet på rom (kjøkken er ikke medregnet) i privatboliger.

3.4. Inndelingen i grunnkretser

Grunnkretsinnndelingen til bruk i folketellingen er foretatt av Byrået i samarbeid med kommunene og brukere av statistikk på regionalt nivå.

Følgende kriterier er lagt til grunn for utarbeidingen av grunnkretsene:

1. Utgangspunktet for grunnkretsinnndelingen er som regel inndelingen i folketellingskretser i 1970. Dersom inndelingen fra 1970 er endret, er det lagt vekt på at grupper av grunnkretser kan sammenliknes med en eller flere tidligere folketellingskretser.
2. Grunnkretsene er utformet slik at de kan være stabile over en rimelig tidsperiode.
3. Grunnkretsene skal bestå av et sammenhengende geografisk område.
4. Grunnkretsene bør være mest mulig ensartet når det gjelder natur- og næringsgrunnlag, kommunikasjonsforhold og bygningsmessig struktur.
5. Folketall og areal bør ikke variere for sterkt. Folketallet kan variere fra under 100 i sterkt spredtbygde strøk til over 1 000 i de tettest utbygde byområdene.

Fordi grunnkretsinnndelingen skal være mest mulig stabil, er den ikke knyttet sammen med en avgrensning av tettbygde strøk, da disse grensene stadig må endres.

Tettstedsavgrensningen er ført videre uavhengig av grunnkretsinnndelingen. Retningslinjene for tettstedsavgrensningen følger i store trekk den som ble praktisert i 1960 og 1970. Hovedkriteriet ved avgrensningen av tettsted er at avstanden mellom husene i en husklynge ikke skal være over 50 meter, men det er tillatt skjønnsmessige avvik for områder som ikke kan eller skal bebygges som f.eks. lagerplasser, idrettsanlegg, parker o.l. Området må ha minst 200 bosatte på tellingstidspunktet.

Det er ikke stilt noe krav om at grensene for grunnkretsene skal falle sammen med grensene for kirkesogn, skole- eller valgkretser.

Oppgaver over grunnkretser grupperes også til delområder (bydeler/bygdslag). Disse delområdene består vanligvis av 1 000-3 000 personer i spredtbygde strøk og 3 000-5 000 personer i tettbygde strøk. Et delområde kan f.eks. være et område som sogner til et lokalt sentrum i en kommune.

En oversikt som viser forholdet mellom grunnkretser i 1980 og tellingskretser i 1970, er vist i vedlegg 1.

Kart som viser omfanget av grunnkretsene og tettstedsavgrensningene som det blir gitt resultater for i dette heftet, er vist i vedleggene 2 og 3.

For en nærmere orientering om grunnkretsene mv. vises til heftene "Grunnkretser og tettsteder. Dokumentasjon 1980".

4. BRUK AV TABELLENE

Dette heftet inneholder tabeller for den enkelte kommune. Tabellene i kommuneheftene er inndelt i seks hovedgrupper.

Tabellene 1-3 gir resultater for enkelte demografiske kjennetegn.

Tabellene 4-10 gir hovedresultater for utdanning, yrke, næring, arbeidstid mv. Tabellene 4-7 refererer seg til de siste 12 månedene før tellingstidspunktet. Tabellene 8-10 gir oppgaver for kjennemerker som knytter seg til siste uka før tellingstidspunktet.

Tabellene 11-18 gir resultater for boligdelen av tellingen.

Tabellene 19-21 gir resultater for familier og privathusholdninger.

Tabellene 22-24 gir hovedresultater for befolkning, yrkesaktivitet og boliger på grunnkrets.

5. MERKNADER TIL TABELLENE

Tabell 1:

I tabell 1 har en generelt tatt sikte på å gi tall tilbake til 1801 etter kommuneinndelingen i 1980. Over et så langt tidsrom har det imidlertid skjedd så mange endringer i kommuneinndelingen at det for de fleste kommuner er vanskelig å gi en sammenliknbar tallserie for hele perioden. For de folketellingene hvor det ikke har vært mulig å gi eksakte folketall, inneholder tabellen tall som er beregnet av Norsk Samfunnsvitenskapelig Datatjeneste. Disse tallene er framkommet ved at folketallene for tidligere år er justert på basis av antall personer som blir overført fra en kommune til en annen ved grensereguleringer. Det henvises til NSD for nærmere dokumentasjon.

Horten ble egen kommune i 1857 ved utskilling fra Borre herred. I 1921 og 1951 ble deler av Borre overført til Horten.

1)

TABELL 1. FOLKEMENGDEGEN VED FOLKETELLINGENE 1801 - 1980

ÅR	FOLKE- MENGDE	ÅR	FOLKE- MENGDE	ÅR	FOLKE- MENGDE	ÅR	FOLKE- MENGDE	ÅR	FOLKE- MENGDE	ÅR	FOLKE- MENGDE
1801 ..	(1081)	1835 ..	(1750)	1865 ..	6192	1900 ..	8898	1930 ..	10788	1960 ..	13495
1815 ..	(1107)	1845 ..	(2377)	1875 ..	5466	1910 ..	9817	1946 ..	10964	1970 ..	14232
1825 ..	(1363)	1855 ..	4636	1890 ..	6813	1920 ..	10388	1950 ..	11418	1980 ..	13295

1) TALLENE I PARENTES ER BEREGNEDE TALL FRA NORSK SAMFUNNSVITENSKAPELIG DATATJENESTE. SE ELLERS MERKNADER TIL TABELL 1 PÅ SIDE 18.

TABELL 2. FOLKEMENGDEGEN ETTER KJØNN, EKTESKAPLIG STATUS OG ALDER. 1/11 1980

ALDER	I ALT	MENN					KVINNER				
		I ALT	UGIFTE	GIFTE	ENKEMENN OG SKILTE	SEPARERTE OG SKILTE	I ALT	UGIFTE	GIFTE	ENKER	SEPARERTE OG SKILTE
I ALT	13295	6534	2944	3114	197	279	6761	2359	3117	884	401
0-6 ÅR ..	966	494	494	-	-	-	472	472	-	-	-
7-15 " ..	1903	953	953	-	-	-	950	950	-	-	-
16-19 " ..	905	503	502	1	-	-	402	388	13	-	1
20-24 " ..	1085	632	542	86	-	4	453	250	187	-	16
25-29 " ..	819	442	188	231	-	23	377	55	273	-	49
30-39 " ..	1797	927	127	705	-	95	870	44	725	5	96
40-49 " ..	1368	682	30	574	5	73	686	8	565	27	86
50-59 " ..	1385	656	39	568	11	38	729	29	565	78	57
60-66 " ..	1127	510	32	419	34	25	617	25	396	162	34
67-69 " ..	403	170	7	137	15	11	233	19	108	86	20
70-79 " ..	1086	428	21	326	72	9	658	71	243	315	29
80 ÅR OG OVER	451	137	9	67	60	1	314	48	42	211	13

TABELL 3. FOLKEMENGDEGEN ETTER TROSSAMFUNN/VIKTIGSTE KILDE TIL LIVSOPPHOLD, KJØNN OG ALDER. 1/11 1980

KJØNN OG ALDER	I ALT	TROSSAMFUNN				VIKTIGSTE KILDE TIL LIVSOPPHOLD					
		DEN NORSKE KIRKE	TROS- SAMFUNN UTENFOR DEN NORSKE KIRKE	IKKE TIL- SLUTTET NOE TROS- SAMFUNN	UOPP- GITT TROS- SAMFUNN	INNTEKT AV EGET ELLER ANDRE PERSONERS ARBEID	PENSJON/ TRYGD	STIPEND, LÅN, FORMUE E.L.	VERNE- PLIKTS-/ SIVIL- TJENESTE	UOPPGITT KILDE TIL LIVSOPP- HOLD	
I ALT	13295	11127	811	444	913	9303	2587	225	205	975	
MENN	6534	5384	357	262	531	4798	967	127	198	444	
0-6 ÅR	494	364	29	8	93	494	-	-	-	-	
7-15 "	953	767	37	15	134	953	-	-	-	-	
16-19 "	503	453	26	8	16	367	10	11	48	67	
20-24 "	632	500	39	43	50	369	8	62	134	59	
25-29 "	442	329	24	50	39	355	7	35	10	35	
30-39 "	927	745	57	58	67	826	18	12	1	70	
40-49 "	682	581	27	28	46	599	28	1	2	52	
50-59 "	656	576	33	22	25	520	67	2	-	67	
60-66 "	510	462	23	9	16	285	176	3	3	43	
67-69 "	170	146	11	5	8	22	136	-	-	12	
70-79 "	428	356	41	11	20	8	393	1	-	26	
80 ÅR OG OVER ...	137	105	10	5	17	-	124	-	-	13	
KVINNER ..	6761	5743	454	182	382	4505	1620	98	7	531	
0-6 ÅR	472	352	25	17	78	472	-	-	-	-	
7-15 "	950	757	61	23	109	950	-	-	-	-	
16-19 "	402	354	26	10	12	322	3	23	3	51	
20-24 "	453	387	23	29	14	332	17	56	2	46	
25-29 "	377	307	26	25	19	290	40	7	1	39	
30-39 "	870	752	51	30	37	769	35	6	-	60	
40-49 "	686	601	47	14	24	578	43	-	1	64	
50-59 "	729	657	50	9	13	514	122	1	-	92	
60-66 "	617	552	34	11	20	257	262	1	-	97	
67-69 "	233	202	19	5	7	18	203	1	-	11	
70-79 "	658	570	63	7	18	3	616	1	-	38	
80 ÅR OG OVER ...	314	252	29	2	31	-	279	2	-	33	

TABELL 4. PERSONER 16-66 ÅR ETTER YRKESAKTIVITET, ARBEIDSTID, KJØNN OG HØYESTE UTDANNING. 1/11 79 - 31/10 80

KJØNN OG HØYESTE UTDANNING	IKKE YRKESAKTIVE				YRKESAKTIVE						
	I ALT	I ALT			100-499 TIMER		500-999 TIMER		1 000 TIMER OG OVER		UOPP- GITT ARB.- TID
		I ALT	AV DETTE GIFTE	I ALT	I ALT	AV DETTE GIFTE	I ALT	AV DETTE GIFTE	I ALT	AV DETTE GIFTE	
I ALT	8486	2446	1451	6040	815	345	639	392	4026	2824	560
MENN I ALT	4352	685	218	3667	332	64	181	49	2814	2068	340
BARNESKOLENIVÅ, 1-6 ÅR	-	-	-	-	-	-	-	-	-	-	-
UNGDOMSSKOLENIVÅ, 7-9 ÅR, I ALT ..	1698	332	123	1366	136	27	45	14	1031	805	154
FOLKESKOLEUTDANNING	610	136	73	474	19	12	9	6	368	308	78
9-ÅRIG UNGDOMSSKOLE	369	114	1	255	97	-	21	-	111	30	26
UNGDOMSSKOLENIVÅ ELLERS	719	82	49	637	20	15	15	8	552	467	50
GYMNASNIVÅ I, 10 ÅR, I ALT	870	121	28	749	61	8	45	7	575	365	68
ALLMENT FAGFELT	259	29	7	230	15	5	8	2	186	143	21
INDUSTRI, HÅNDVERK OG TEKNIKK ..	371	61	8	310	34	2	23	2	225	105	28
SAMFERDSEL	72	10	5	62	1	-	7	1	46	42	8
HELSEVERN	1	:	:	:	:	:	:	:	:	:	:
JORDBRUK, SKOGBRUK OG FISKE ...	12	:	:	12	:	:	:	:	:	:	:
TJENESTEYTING OG FORSVAR	83	14	8	69	1	-	4	2	61	47	3
GYMNASNIVÅ I ELLERS	72	7	-	65	9	-	2	-	46	20	8
GYMNASNIVÅ II, 11-12 ÅR, I ALT ..	998	148	50	850	85	14	57	14	647	421	61
ALLMENT FAGFELT	242	44	4	198	48	5	22	4	122	62	6
ADMINISTRASJON OG ØKONOMI	94	14	4	80	16	1	7	1	50	30	7
INDUSTRI, HÅNDVERK OG TEKNIKK ..	438	56	21	382	18	5	22	6	308	189	34
SAMFERDSEL	91	18	10	73	2	2	3	2	63	53	5
HELSEVERN	6	-	-	6	1	1	-	-	5	4	-
JORDBRUK, SKOGBRUK OG FISKE ...	8	-	-	8	-	-	2	-	6	2	-
TJENESTEYTING OG FORSVAR	103	13	8	90	-	-	1	1	81	69	8
GYMNASNIVÅ II ELLERS	16	3	3	13	-	-	-	-	12	12	1
UNIVERSITETS- OG HØGSKOLENIVÅ I, 13-14 ÅR I ALT	415	30	11	385	22	4	14	6	320	268	29
UNDERVISNING	33	-	-	33	1	-	1	1	29	25	2
ADMINISTRASJON, ØKONOMI, SAMFUNNSVITENSKAP OG JUS	57	3	-	54	5	1	4	1	44	40	1
NATURVITENSKAP OG TEKNIKK	251	14	9	237	6	-	6	3	204	171	21
HELSEVERN	7	1	1	6	-	-	-	-	5	5	1
UNIV.- OG HØGSKOLENIVÅ I ELLERS ..	67	12	1	55	10	3	3	1	38	27	4
UNIV.- OG HØGSKOLENIVÅ II, III OG FORSKERNIVÅ, OVER 14 ÅR, I ALT ..	262	8	2	254	19	7	13	5	208	182	14
UNDERVISNING	50	1	-	49	9	3	7	3	29	24	4
ADMINISTRASJON, ØKONOMI, SAMFUNNSVITENSKAP OG JUS	28	2	-	26	1	-	-	-	24	22	1
NATURVITENSKAP OG TEKNIKK	117	2	1	115	5	2	3	-	103	89	4
UNIV.- OG HØGSKOLENIVÅ II, III OG FORSKERNIVÅ ELLERS	67	3	1	64	4	2	3	2	52	47	5
UOPPGITT, INGEN UTDANNING OG UTDANNING PÅ FØRSKOLENIVÅ	109	46	4	63	9	4	7	3	33	27	14
KVINNER I ALT	4134	1761	1233	2373	483	281	458	343	1212	756	220
BARNESKOLENIVÅ, 1-6 ÅR	-	-	-	-	-	-	-	-	-	-	-
UNGDOMSSKOLENIVÅ, 7-9 ÅR, I ALT ..	2210	1123	787	1087	238	144	228	176	502	329	119
FOLKESKOLEUTDANNING	917	546	408	371	66	55	77	62	175	114	53
9-ÅRIG UNGDOMSSKOLE	337	173	51	164	72	8	23	10	53	12	16
UNGDOMSSKOLENIVÅ ELLERS	956	404	328	552	100	81	128	104	274	203	50
GYMNASNIVÅ I, 10 ÅR, I ALT	1114	411	295	703	116	78	118	91	407	250	62
ALLMENT FAGFELT	622	250	209	372	66	50	62	56	219	160	25
INDUSTRI, HÅNDVERK OG TEKNIKK ..	96	40	20	56	11	8	9	4	34	10	2
SAMFERDSEL	17	:	:	11	:	:	:	:	:	:	:
HELSEVERN	53	11	9	42	3	2	11	11	21	13	7
JORDBRUK, SKOGBRUK OG FISKE ...	1	:	:	:	:	:	:	:	:	:	:
TJENESTEYTING OG FORSVAR	123	47	25	76	13	6	14	5	39	12	10
GYMNASNIVÅ I ELLERS	202	57	26	145	22	11	18	11	87	48	18
GYMNASNIVÅ II, 11-12 ÅR, I ALT ..	429	118	75	311	84	32	50	28	159	92	18
ALLMENT FAGFELT	230	59	37	171	54	19	27	12	83	42	7
ADMINISTRASJON OG ØKONOMI	60	16	4	44	9	1	6	2	24	9	5
INDUSTRI, HÅNDVERK OG TEKNIKK ..	21	7	5	14	3	-	3	1	7	6	1
SAMFERDSEL	5	:	:	:	:	:	:	:	:	:	:
HELSEVERN	60	15	11	45	7	6	9	8	25	21	4
JORDBRUK, SKOGBRUK OG FISKE ...	1	:	:	:	:	:	:	:	:	:	:
TJENESTEYTING OG FORSVAR	42	17	16	25	10	5	1	1	13	9	1
GYMNASNIVÅ II ELLERS	10	3	1	7	1	1	3	3	3	3	-
UNIVERSITETS- OG HØGSKOLENIVÅ I, 13-14 ÅR, I ALT	230	55	43	175	28	15	37	31	96	56	14
UNDERVISNING	65	11	10	54	7	6	12	10	29	19	6
ADMINISTRASJON, ØKONOMI, SAMFUNNSVITENSKAP OG JUS	65	21	20	44	4	2	7	5	29	13	4
NATURVITENSKAP OG TEKNIKK	6	1	1	5	2	-	-	-	3	3	-
HELSEVERN	39	2	2	37	4	4	12	12	17	14	4
UNIV.- OG HØGSKOLENIVÅ I ELLERS ..	55	20	10	35	11	3	6	4	18	7	-
UNIV.- OG HØGSKOLENIVÅ II, III OG FORSKERNIVÅ, OVER 14 ÅR, I ALT ..	76	5	4	71	10	8	20	15	36	25	5
UNDERVISNING	56	4	3	52	4	3	17	14	28	20	3
ADMINISTRASJON, ØKONOMI, SAMFUNNSVITENSKAP OG JUS	3	:	:	:	:	:	:	:	:	:	:
NATURVITENSKAP OG TEKNIKK	2	:	:	:	:	:	:	:	:	:	:
UNIV.- OG HØGSKOLENIVÅ II, III OG FORSKERNIVÅ ELLERS	15	-	-	15	4	3	2	-	7	4	2
UOPPGITT, INGEN UTDANNING OG UTDANNING PÅ FØRSKOLENIVÅ	75	49	29	26	7	4	5	2	12	4	2

TABELL 5. PERSONER 16 ÅR OG OVER, ETTER YRKESAKTIVITET, ARBEIDSTID, KJØNN OG ALDER. 1/11 79 - 31/10 80

KJØNN OG ALDER	I ALT	IKKE YRKES- AKTIVE	YRKESAKTIVE						PRO- SENT YRKES- AKTIVE
			I ALT	ARBEIDSTID. TIMER					
				100- 499	500- 999	1 000- 1 299	1 300 OG OVER	UOPP- GITT	
I ALT	10426	4282	6144	846	653	511	3561	573	58,9
MENN I ALT	5087	1345	3742	352	191	176	2674	349	73,6
16-19 ÅR	503	185	318	150	58	17	77	16	63,2
AV DETTE GIFTE	1	:	:	:	:	:	:	:	:
20-24 ÅR	632	110	522	85	47	33	299	58	82,6
AV DETTE GIFTE	86	8	78	8	4	5	57	4	90,7
25-29 ÅR	442	45	397	28	22	22	293	32	89,8
AV DETTE GIFTE	231	8	223	4	8	10	186	15	96,5
30-39 ÅR	927	58	869	21	20	34	711	83	93,7
AV DETTE GIFTE	705	13	692	12	9	26	595	50	98,2
40-49 ÅR	682	56	626	7	10	20	535	52	91,8
AV DETTE GIFTE	574	28	546	9	9	17	479	34	95,1
50-59 ÅR	656	75	581	15	12	25	474	55	88,6
AV DETTE GIFTE	568	49	519	14	9	25	428	43	91,4
60-66 ÅR	510	156	354	24	12	15	259	44	69,4
67-69 ÅR	170	130	40	7	6	5	19	3	23,5
70 ÅR OG OVER	565	530	35	13	4	5	7	6	6,2
KVINNER I ALT	5339	2937	2402	494	462	335	887	224	45,0
16-19 ÅR	402	188	214	108	36	17	32	21	53,2
AV DETTE GIFTE	13	7	6	1	4	-	-	1	46,2
20-24 ÅR	453	133	320	64	38	34	154	30	70,6
AV DETTE GIFTE	187	80	107	23	14	17	47	6	57,2
25-29 ÅR	377	156	221	55	53	25	71	17	58,6
AV DETTE GIFTE	273	121	152	43	41	15	42	11	55,7
30-39 ÅR	870	288	582	114	127	90	205	46	66,9
AV DETTE GIFTE	725	256	469	95	118	75	149	32	64,7
40-49 ÅR	686	199	487	57	91	104	194	41	71,0
AV DETTE GIFTE	565	176	389	52	79	80	151	27	68,8
50-59 ÅR	729	365	364	48	84	39	154	39	49,9
AV DETTE GIFTE	565	304	261	43	68	29	98	23	46,2
60-66 ÅR	617	432	185	37	29	24	69	26	30,0
67-69 ÅR	233	217	16	6	2	-	6	2	6,9
70 ÅR OG OVER	972	959	13	5	2	2	2	2	1,3

TABELL 6. YRKESAKTIVE 16 ÅR OG OVER, ETTER ALDER OG NÆRING. 1/11 79 - 31/10 80

NÆRING	I ALT	ALDER. ÅR										PROSENT AV DE YRKES- AKTIVE
		70 OG										
		16-19	20-24	25-29	30-39	40-49	50-59	60-66	67-69	OVER		
I ALT	6144	532	842	618	1451	1113	945	539	56	48	100,0	
JORDBRUK	20	7	3	1	1	3	1	2	2	-	0,3	
SKOGBRUK	3	1	1	1	-	-	-	-	-	-	-	
FISKE OG FANGST	3	-	-	1	1	-	1	-	-	-	-	
BERGVERKSDRIFT	3	-	-	-	3	-	-	-	-	-	-	
INDUSTRI I ALT	2176	147	296	238	534	409	343	189	15	5	35,4	
PRODUKSJON AV NÆRINGS- MIDLER, DRIKKEVARER OG TOBAKKSVARER	44	13	6	5	10	2	5	3	-	-	-	
PRODUKSJON AV TEKSTIL- VARER, BEKLEDNINGS- VARER, LÆR OG LÆR- VARER ..	41	7	9	1	3	9	8	3	-	1	-	
PRODUKSJON AV TRE- VARER	29	2	3	3	9	7	1	4	-	-	-	
TREFORED- LING, GRAFISK PRODUKS- JON OG FORLAGSVIRKSOM- HET	107	11	14	20	23	23	10	4	-	2	-	
PROD. AV KJEMISKE PROD., MINERAL- OLJE-, KULL-, GUMMI- OG PLASTPROD. .	34	2	5	5	12	4	-	1	-	-	-	
PRODUKSJON AV MINERALSKE PRODUKTER .	9	1	1	2	1	1	-	2	1	-	-	
PRODUKSJON AV METALLER ..	40	5	14	3	5	7	4	1	1	-	-	
PRODUKSJON AV VERKSTED- PRODUKTER	1863	106	244	195	474	348	310	172	12	2	-	
INDUSTRI- PRODUKSJON ELLERS	9	-	-	4	4	-	1	-	-	-	-	
KRAFT- OG VANN- FORSYNING	24	2	1	1	6	6	3	5	-	-	0,4	
BYGGE- OG ANLEGG- SVIRKSOMHET	250	26	35	25	78	38	29	15	1	3	4,1	
VAREHANDEL	814	127	93	72	169	136	125	65	11	16	13,2	
HOTELL- OG RESTAURANT- DRIFT	127	27	18	8	31	22	9	9	1	2	2,1	
LANDTRANSPORT	73	2	12	8	10	20	15	5	1	-	1,2	
SJØTRANSPORT	159	18	15	19	43	30	27	7	-	-	2,6	
TRANSPORT ELLERS, LAGRING, POST OG TELE- KOMMUNIKASJONER	145	28	25	16	34	26	13	2	-	1	2,4	
BANK- OG FINANSIERINGS- SVIRKSOMHET	73	3	17	14	17	12	6	2	-	2	1,2	
FORSIKRINGS- SVIRKSOMHET, EIENDOMS- DRIFT OG FORRETN.- MESSIG TJENESTEYTING	133	7	17	14	42	24	12	8	3	6	2,2	
OFFENTLIG ADMINISTRAS- JON, FORSVAR, POLITI OG RETTSVESEN	766	37	122	57	119	140	158	120	13	-	12,5	
RENOVASJON OG REINGJØR- ING	34	3	3	7	13	3	3	2	-	-	0,6	
UNDERVISNING OG FORSK- NINGS- SVIRKSOMHET .	422	14	54	35	126	89	57	40	3	4	6,9	
HELSE- OG ANDRE SOSIAL- TJENESTER	605	35	71	70	150	113	106	51	3	6	9,8	
KULTURELL TJ.- YTING, UNDERH. OG SP- ORT ..	41	2	4	3	13	8	6	4	1	-	0,7	
PERSONLIG TJENESTEYTING ..	224	38	46	26	53	27	23	7	2	2	3,6	
UOPPGITT NÆRING	49	8	9	2	8	7	8	6	-	1	0,8	

TABELL 7. YRKESAKTIVE 16 ÅR OG OVER, ETTER KJØNN, ARBEIDSTID OG NÆRING/YRKESFELT. 1/11 79 - 31/10 80

	MENN						KVINNER				
	I ALT	I ALT	100- 499 TIMER	500- 999 TIMER	1 000 TIMER OG OVER	UOPP- GITT ARB.- TID	I ALT	100- 499 TIMER	500- 999 TIMER	1 000 TIMER OG OVER	UOPP- GITT ARB.- TID
I ALT	6144	3742	352	191	2850	349	2402	494	462	1222	224
NÆRING											
JORDBRUK	20	11	5	2	4	-	9	3	1	5	-
SKOGBRUK	3	3	2	-	1	-	-	-	-	-	-
FISKE OG FANGST	3	3	-	-	3	-	-	-	-	-	-
BERGVERKSDRIFT	3	3	-	-	3	-	-	-	-	-	-
INDUSTRI I ALT	2176	1760	116	58	1415	171	416	49	58	266	43
PRODUKSJON AV NÆRINGSMIDLER, DRIKKEVARER OG TOBAKKSVARER	44	27	7	2	16	2	17	4	3	6	4
PRODUKSJON AV TEKSTILVARER, BE- KLEDNINGSVARER, LÆR OG LÆRVARER ..	41	4	:	:	:	:	37	1	5	26	5
PRODUKSJON AV TREVARER	29	26	3	1	20	2	3	:	:	:	:
TREFOREDING, GRAFISK PRODUKSJON OG FORLAGSVIRKSOMHET	107	57	9	5	39	4	50	7	5	35	3
PRODUKSJON AV KJEMISKE PRODUKTER, MINERALOLJE-, KULL-, GUMMI- OG PLASTPRODUKTER	34	25	3	3	17	2	9	2	3	3	1
PRODUKSJON AV MINERALSKE PRODUKTER	9	7	1	1	5	-	2	:	:	:	:
PRODUKSJON AV METALLER	40	34	3	-	25	6	6	1	1	4	-
PRODUKSJON AV VERKSTEDPRODUKTER ..	1863	1579	89	46	1289	155	284	30	39	186	29
INDUSTRIPRODUKSJON ELLERS	9	1	:	:	:	:	8	3	2	3	-
KRAFT- OG VANNFORSYNING	24	20	1	-	17	2	4	-	-	3	1
BYGGE- OG ANLEGGSVIRKSOMHET	250	224	30	15	159	20	26	7	4	11	4
VAREHANDEL	814	318	56	26	210	26	496	123	107	216	50
HOTELL- OG RESTAURANTDRIFT	127	22	6	2	9	5	105	30	15	47	13
LANDTRANSPORT	73	60	6	3	46	5	13	-	3	8	2
SJØTRANSPORT	159	134	11	12	93	18	25	4	2	18	1
TRANSPORT ELLERS, LAGRING, POST OG TELEKOMMUNIKASJONER	145	97	17	12	62	6	48	8	7	31	2
BANK- OG FINANSIERINGSVIRKSOMHET ..	73	22	1	1	20	-	51	5	6	38	2
FORSIKRINGSVIRKSOMHET, EIENDOMS- DRIFT OG FORRETNINGSMESSIG TJENESTEYTING	133	87	12	7	62	6	46	15	8	20	3
OFFENTLIG ADMINISTRASJON, FORSVAR, POLITI OG RETTSVESEN	766	556	33	16	451	56	210	34	31	124	21
RENOVASJON OG REINGJØRING	34	7	-	-	5	2	27	12	7	7	1
UNDERVISNING OG FORSKNINGS- VIRKSOMHET	422	224	17	24	168	15	198	35	57	90	16
HELSE- OG ANDRE SOSIALTJENESTER ...	605	93	21	5	60	7	512	117	120	228	47
KULTURELL TJENESTEYTING, UNDERHOLD- NING OG SPORT	41	12	4	1	5	2	29	7	8	13	1
PERSONLIG TJENESTEYTING	224	57	5	3	45	4	167	38	26	88	15
UOPPGITT NÆRING	49	29	9	4	12	4	20	7	2	9	2
YRKESFELT											
TEKNISK, VITENSKAPELIG, HUMANIS- TISK OG KUNSTNERISK ARBEID	1085	581	38	24	503	16	504	90	119	268	27
ADMINISTRASJONS- OG FORVALTNINGS- ARBEID, BEDRIFTS- OG ORGANISASJONS- LEDELSE I ALT	223	188	2	4	178	4	35	1	2	29	3
OFFENTLIG ADMINISTRASJONS- OG FORVALTNINGSARBEID	63	48	1	2	44	1	15	1	-	13	1
BEDRIFTS- OG ORGANISASJONSLEDELSE ..	160	140	1	2	134	3	20	-	2	16	2
KONTORARBEID	561	106	7	5	91	3	455	66	62	310	17
HANDELSARBEID	583	212	37	19	147	9	371	95	88	164	24
JORDBRUKS-, SKOGBRUKS- OG FISKEARBEID	37	31	12	4	12	3	6	4	1	1	-
GRUVE- OG SPRENGNINGSARBEID M.M. ..	5	5	-	-	5	-	-	-	-	-	-
TRANSPORT OG KOMMUNIKASJONSARBEID ..	386	304	38	26	216	24	82	12	18	49	3
INDUSTRI-, BYGGE- OG ANLEGG- ARBEID I ALT	1867	1626	138	79	1327	82	241	30	31	166	14
JERN- OG METALLVAREARBEID	882	859	57	36	720	46	23	2	4	17	-
ELEKTROARBEID	256	202	13	8	175	6	54	4	5	43	2
TREARBEID	123	123	5	4	107	7	-	-	-	-	-
NÆRINGSMIDDELARBEID	27	19	5	2	12	-	8	-	3	2	3
MASKIN- OG MOTORDRIFT	54	51	4	2	40	5	3	-	-	3	-
LASTE-, LØSSE- OG LAGERARBEID ...	92	84	17	6	58	3	8	-	-	7	1
INDUSTRI-, BYGGE- OG ANLEGG SARBEID ELLERS	433	288	37	21	215	15	145	24	19	94	8
SERVICEARBEID	725	171	30	11	115	15	554	176	131	201	46
MILITÆRT ARBEID, UOPPGITT ELLER IKKE IDENTIFISERBART YRKE	672	518	50	19	256	193	154	20	10	34	90

TABELL 8. YRKESAKTIVE 16 ÅR OG OVER I ARBEID I UKA 25/10 - 31/10 1980, ETTER KJØNN, ARBEIDSTID I UKA

OG NÆRING/YRKESFELT

	I ALT	MENN					KVINNER				
		I ALT	1-19 TIMER	20-29 TIMER	30 TIMER OG OVER	UOPP- GITT	I ALT	1-19 TIMER	20-29 TIMER	30 TIMER OG OVER	UOPP- GITT
I ALT	5005	3122	130	109	2749	134	1883	467	396	957	63
NÆRING											
JORDBUK	12	6	1	-	4	1	6	-	1	3	2
SKOGBRUK	1	1	:	:	:	:	-	-	-	-	-
FISKE OG FANGST	3	3	:	:	:	:	-	-	-	-	-
BERGVERKSDRIFT	3	3	-	-	3	-	-	-	-	-	-
INDUSTRI I ALT	1822	1488	35	23	1368	62	334	55	57	213	9
PRODUKSJON AV NÆRINGS- MIDLER, DRIKKEVARER OG TOBAKKSVARER	31	19	-	-	17	2	12	4	4	3	1
PRODUKSJON AV TEKSTIL- VARER, BEKLEDNINGS- VARER, LÆR OG LÆR- VARER	31	4	:	:	:	:	27	1	5	20	1
PRODUKSJON AV TRE- VARER	23	21	-	-	21	-	2	:	:	:	:
TREFOREDLING, GRAFISK PRODUKSJON OG FORLAGS- VIRKSOMHET	87	43	2	1	39	1	44	5	4	34	1
PRODUKSJON AV KJEMISKE PRODUKTER, MINERALOLJE-, KULL-, GUMMI- OG PLAST- PRODUKTER	32	23	2	-	20	1	9	5	1	3	-
PRODUKTER	5	4	-	-	4	-	1	:	:	:	:
PRODUKSJON AV METALLER	32	28	-	-	25	3	4	1	1	2	-
PRODUKSJON AV VERKSTED- PRODUKTER	1575	1345	30	22	1238	55	230	33	41	150	6
INDUSTRIPRODUKSJON ELLERS	6	1	:	:	:	:	5	4	-	1	-
KRAFT- OG VANNFORSYNING	20	16	-	1	15	-	4	1	-	3	-
BYGGE- OG ANLEGGSVIRKS- SOMHET	188	167	1	6	153	7	21	5	5	10	1
VAREHANDEL	648	261	33	9	209	10	387	124	104	143	16
HOTELL- OG RESTAURANT- DRIFT	78	11	3	-	8	-	67	16	8	39	4
LANDTRANSPORT	61	49	3	3	42	1	12	2	1	7	2
SJØTRANSPORT	109	92	3	3	79	7	17	2	3	12	-
TRANSPORT ELLERS, LAG- RING, POST OG TELEKOMMUNIKAS- JONER	126	84	18	-	64	2	42	8	3	29	2
BANK- OG FINANSIERINGS- VIRKSOMHET	63	20	-	-	20	-	43	4	4	34	1
FORSIKRINGSVIRKSOMHET, EIENDOMS-DRIFT OG FORRETNINGS- MESSIG TJENESTEYTING	110	74	6	1	65	2	36	14	6	16	-
OFFENTLIG ADMINISTRASJON, FORSVAR, POLITI OG RETTS- VESEN	650	482	6	12	434	30	168	25	22	118	3
RENOVASJON OG REINGJØR- ING	23	3	-	-	3	-	20	7	11	2	-
UNDERVISNING OG FØRSK- NINGSVIRKSOMHET	383	206	9	38	155	4	177	55	65	54	3
HELSE- OG ANDRE SOSIAL- TJENESTER	458	72	7	6	58	1	386	109	77	185	15
KULTURELL TJENESTEYTING, UNDERHOLDNING OG SPORT	33	9	2	2	4	1	24	10	2	11	1
PERSONLIG TJENESTEYTING	173	52	2	4	45	1	121	24	25	69	3
UOPPGITT NÆRING	41	23	1	-	17	5	18	6	2	9	1
YRKESFELT											
TEKNISK, VITENSKAPELIG, HUMANISTISK OG KUNSTNERISK ARBEID	953	544	18	44	476	6	409	87	99	212	11
ADMINISTRASJONS- OG FOR- VALTNINGSARBEID, BEDRIFTS- OG ORGANISASJONSLEDELSE I ALT	213	180	2	1	173	4	33	3	2	26	2
OFFENTLIG ADMINISTRASJONS- OG FORVALTNINGSARBEID	59	44	-	1	42	1	15	1	-	13	1
BEDRIFTS- OG ORGANISASJONS- LEDELSE	154	136	2	-	131	3	18	2	2	13	1
KONTORARBEID	483	97	5	2	87	3	386	63	66	252	5
HANDELSARBEID	492	186	24	9	145	8	306	94	79	120	13
JORDBRUKS-, SKOGBRUKS- OG FISKEARBEID	19	17	:	:	13	:	2	:	:	:	:
GRUVE- OG SPRENGNINGS- ARBEID M.M.	2	2	:	:	:	:	-	-	-	-	-
TRANSPORT OG KOMMUNIKAS- JONSARBEID	320	250	24	7	207	12	70	11	12	42	5
INDUSTRI-, BYGGE- OG ANLEGG- ARBEID I ALT	1582	1397	32	28	1282	55	185	17	30	129	9
JERN- OG METALLVAREARBEID	776	755	16	10	699	30	21	1	2	17	1
ELEKTROARBEID	216	175	5	5	157	8	41	3	6	32	-
TREARBEID	111	111	1	3	104	3	-	-	-	-	-
NÆRINGSMIDDELARBEID	18	13	-	-	13	-	5	-	1	1	3
MASKIN- OG MOTOR- DRIFT	50	47	-	1	44	2	3	-	-	3	-
LASTE-, LØSSE- OG LAGER- ARBEID	71	63	3	3	55	2	8	1	1	6	-
INDUSTRI-, BYGGE- OG ANLEGG SARBEID ELLERS	340	233	7	6	210	10	107	12	20	70	5
SERVICEARBEID	576	142	13	9	110	10	434	180	97	143	14
MILITÆRT ARBEID, UOPPGITT ELLER IKKE IDENTIFISERBART YRKE	365	307	11	8	254	34	58	:	:	33	:

TABELL 9. YRKESAKTIVE 16 ÅR OG OVER MED FAST OPPMØTEPLASS PÅ ARBEID I UKA 25/10 - 31/10 1980, ETTER TALLET PÅ ARBEIDSREISER, REISETID OG YRKESFELT/OPPMØTEPLASS

	I ALT REISTE IKKE		REISTE 1 GANG			REISTE 2-3 GANGER			REISTE 4 GANGER ELLER FLERE			UOPP-GITT TALL PÅ REISER
			REISE-TID UNDER 45 MIN	REISE-TID 45 MIN OG OVER	UOPP-GITT	REISE-TID UNDER 45 MIN	REISE-TID 45 MIN OG OVER	UOPP-GITT	REISE-TID UNDER 45 MIN	REISE-TID 45 MIN OG OVER	UOPP-GITT	
I ALT	4679	105	117	52	14	349	27	3	3244	245	30	493
YRKESFELT												
TEKN., VITENSK., HUMANIS-TISK OG KUNSTN. ARBEID ...	894	17	15	8	-	64	4	-	662	49	3	72
OFF. ADM. OG FORVALTN.-ARBEID	58	-	1	-	1	2	-	-	45	5	1	3
BEDRIFTS- OG ORG.LEDELSE ..	139	1	1	1	-	4	1	-	104	7	1	19
KONTORARBEID	472	3	7	2	2	44	3	-	354	22	4	31
HANDELSARBEID	452	5	29	1	5	75	4	1	269	12	3	48
JORDBRUKS-, SKOGBRUKS- OG FISKEARBEID	16	-	-	2	-	-	-	-	10	-	-	4
GRUVE OG SPRENGNINGS-ARBEID M.M.	2	-	-	-	-	-	-	-	-	-	-	2
TRANSPORT OG KOMMUNIKASJONSARBEID	284	14	15	6	1	30	2	1	165	15	1	34
INDUSTRI-, BYGGE- OG ANLEGG SARBEID I ALT	1512	31	22	11	2	31	5	-	1164	93	8	145
JERN- OG METALLV.ARBEID.	758	19	7	5	1	11	-	-	586	49	4	76
ELEKTROARBEID	205	5	5	3	-	9	-	-	156	7	1	19
TREARBEID	97	1	-	1	-	-	1	-	76	11	-	7
NÆRINGSMIDDELARBEID	18	-	-	-	-	1	-	-	11	-	-	6
MASKIN- OG MOTORDRIFT ..	46	3	-	-	-	-	2	-	36	2	1	2
LASTE-, LØSSE- OG LAGERARBEID	69	-	-	-	1	2	-	-	51	8	1	6
INDUSTRI-, BYGGE- OG ANLEGG SARBEID ELLERS ...	322	3	10	2	-	9	2	-	250	16	1	29
SERVICEARBEID	524	8	22	8	1	81	5	-	303	23	8	65
MILITÆRT ARBEID, UOPPGITT	323	26	5	13	2	17	3	1	166	19	1	70
YRKE	323	26	5	13	2	17	3	1	166	19	1	70
OPPMØTEPLASS OG KJØNN												
INNEN BOSTEDSFYLKET	4278	31	114	9	8	339	16	2	3201	170	28	360
MENN	2574	24	48	8	1	87	6	-	2066	115	11	208
KVINNER	1704	7	66	1	7	252	10	2	1135	55	17	152
I BOSTEDSKOMMUNEN	3733	27	96	5	8	296	10	2	2829	120	21	319
MENN	2232	21	40	4	1	76	4	-	1818	82	7	179
KVINNER	1501	6	56	1	7	220	6	2	1011	38	14	140
0717 BORRE	262	1	8	-	-	22	-	-	190	15	5	21
MENN	166	1	4	-	-	3	-	-	131	10	4	13
KVINNER	96	-	4	-	-	19	-	-	59	5	1	8
0705 TØNSBERG	155	-	5	-	-	15	3	-	110	12	2	8
MENN	76	-	1	-	-	5	-	-	60	5	-	5
KVINNER	79	-	4	-	-	10	3	-	50	7	2	3
0702 HOLMESTRAND	47	-	-	-	-	4	-	-	33	4	-	6
MENN	39	-	-	-	-	3	-	-	26	4	-	6
KVINNER	8	-	-	-	-	1	-	-	7	-	-	-
0721 SEM	29	1	-	-	-	1	1	-	17	6	-	3
MENN	16	-	-	-	-	-	-	-	11	3	-	2
KVINNER	13	1	-	-	-	1	1	-	6	3	-	1
0706 SANDEFJORD	21	1	3	1	-	-	-	-	8	5	-	3
MENN	18	1	2	1	-	-	-	-	6	5	-	3
KVINNER	3	-	1	-	-	-	-	-	2	-	-	-
0722 NØTTERØY	10	1	1	-	-	1	1	-	4	2	-	-
MENN	9	1	1	-	-	1	1	-	4	2	-	-
KVINNER	1	-	-	-	-	1	-	-	-	-	-	-
ANDRE KOMMUNER I FYLKET.	21	-	1	3	-	-	1	-	10	6	-	-
MENN	18	-	-	3	-	-	1	-	10	4	-	-
KVINNER	3	-	1	-	-	-	-	-	-	2	-	-
UTENFOR FYLKET	218	56	1	39	6	8	8	1	14	68	-	17
MENN	173	50	1	30	6	6	8	1	3	55	-	13
KVINNER	45	6	-	9	-	2	-	-	11	13	-	4
0301 OSLO	70	10	-	16	3	-	5	-	-	32	-	4
MENN	50	8	-	8	3	-	5	-	-	22	-	4
KVINNER	20	2	-	8	-	-	-	-	-	10	-	-
0104 MOSS	37	-	1	-	-	8	-	-	14	11	-	3
MENN	20	-	1	-	-	6	-	-	3	10	-	-
KVINNER	17	-	-	-	-	2	-	-	11	1	-	3
1201 BERGEN	17	11	-	4	-	-	-	-	-	-	-	2
MENN	16	10	-	4	-	-	-	-	-	-	-	2
KVINNER	1	1	-	-	-	-	-	-	-	-	-	-
0219 BÆRUM	10	-	-	3	-	-	1	-	-	6	-	-
MENN	10	-	-	3	-	-	1	-	-	6	-	-
KVINNER	-	-	-	-	-	-	-	-	-	-	-	-
ANDRE STEDER UTENFOR												
FYLKET	84	35	-	16	3	-	2	1	-	19	-	8
MENN	77	32	-	15	3	-	2	1	-	17	-	7
KVINNER	7	3	-	1	-	-	-	-	-	2	-	1
UOPPGITT OPPMØTEPLASS	183	18	2	4	-	2	3	-	29	7	2	116

TABELL 10. YRKESAKTIVE 16 ÅR OG OVER MED FAST ARBEIDSREISE I UKA 25/10 - 31/10 1980, ETTER REISEMÅTE,

OPPMØTEPlass, Tallet på arbeidsreiser og reisetid

	I ALT	ETT TRANSPORTMIDDEL						TO ELLER FLERE TRANSPORTMIDLER			UOPP- GITT TRANS- PORT- MIDDEL
		BIL	BUSS	TOG, TRIKK, T-BANE	SYKKEL, OVER BÅT 10 MIN GANGE	ANNET	BIL OG BUSS/TOG/ TRIKK/ T-BANE/ BÅT	BUSS OG TOG/ TRIKK/ T-BANE/ BÅT	ANDRE KOMBINA- SJONER		
I ALT	4081	1396	278	23	5	1694	220	62	18	284	101
OPPMØTEPlass,											
Tallet på arbeidsreiser											
og reisetid											
OPPMØTEPlass i bosteds-											
Kommunen	3387	1020	207	3	2	1598	206	29	2	232	88
Reiste 1 gang	109	31	11	3	-	45	3	1	-	2	13
0-45 min	96	29	11	-	-	44	3	1	-	2	6
45 min og over	5	2	-	3	-	-	-	-	-	-	-
Uoppgitt reisetid ...	8	-	-	-	-	1	-	-	-	-	7
Reiste 2-3 ganger	308	97	22	-	1	149	13	-	2	19	5
0-14 min	188	73	6	-	-	82	13	-	-	11	3
15-29 "	94	20	12	-	1	55	-	-	-	5	1
30-44 "	14	3	2	-	-	7	-	-	-	2	-
45 min og over	10	1	2	-	-	4	-	-	2	1	-
Uoppgitt reisetid ...	2	-	-	-	-	1	-	-	-	-	1
Reiste 4 ganger eller											
flere	2970	892	174	-	1	1404	190	28	-	211	70
0-14 min	1842	697	50	-	-	758	175	10	-	100	52
15-29 "	850	133	91	-	-	512	8	14	-	85	7
30-44 "	137	28	20	-	1	65	2	3	-	16	2
45 min og over	120	30	12	-	-	62	3	1	-	10	2
Uoppgitt reisetid ...	21	4	1	-	-	7	2	-	-	-	7
OPPMØTEPlass utenfor											
Bostedskommunen	645	352	67	19	3	88	12	28	15	49	12
Reiste 1 gang	68	23	3	12	-	5	3	3	4	10	5
0-45 min	19	9	1	-	-	5	-	1	-	3	-
45 min og over	43	14	2	11	-	-	3	2	4	7	-
Uoppgitt reisetid ...	6	-	-	1	-	-	-	-	-	-	5
Reiste 2-3 ganger	66	39	12	-	1	8	1	2	1	1	1
0-14 min	24	17	1	-	1	4	1	-	-	-	-
15-29 "	19	12	3	-	-	3	-	-	-	1	-
30-44 "	8	3	4	-	-	1	-	-	-	-	-
45 min og over	14	7	4	-	-	-	-	1	1	-	1
Uoppgitt reisetid ...	1	-	-	-	-	-	-	1	-	-	-
Reiste 4 ganger eller											
flere	511	290	52	7	2	75	8	23	10	38	6
0-14 min	142	80	2	-	-	38	5	2	-	14	1
15-29 "	159	104	17	-	1	23	2	8	-	2	2
30-44 "	85	44	25	-	-	8	-	3	1	4	-
45 min og over	118	60	8	7	1	4	1	9	9	18	1
Uoppgitt reisetid ...	7	2	-	-	-	2	-	1	-	-	2
Uoppgitt oppmøteplass ...	49	24	4	1	-	8	2	5	1	3	1
Kjønn og alder											
Menn											
16-19 år	2489	946	144	15	4	950	148	41	13	177	51
16-19 år	162	29	16	-	-	73	20	3	-	16	5
20-24 "	282	102	24	8	1	81	40	8	3	12	3
25-29 "	263	103	12	3	1	97	17	8	4	17	1
30-39 "	607	243	24	3	1	230	30	10	3	51	12
40-49 "	464	205	26	-	-	177	15	4	-	27	10
50-59 "	442	174	21	1	-	174	18	5	1	36	12
60-66 "	242	79	19	-	1	108	8	3	1	16	7
67-69 "	16	8	1	-	-	6	-	-	-	1	-
70 år og over	11	3	1	-	-	4	-	-	1	1	1
Kvinner											
16-19 år	1592	450	134	8	1	744	72	21	5	107	50
16-19 år	118	22	13	2	-	55	9	2	2	7	6
20-24 "	188	58	18	4	-	83	9	2	2	7	5
25-29 "	137	50	13	-	-	54	4	2	-	11	3
30-39 "	408	147	24	-	-	175	17	8	-	27	10
40-49 "	357	100	27	2	-	168	16	1	-	32	11
50-59 "	257	59	28	-	-	135	12	5	-	10	8
60-66 "	115	14	8	-	1	66	5	1	1	13	6
67-69 "	5	-	1	-	-	4	-	-	-	-	-
70 år og over	7	-	2	-	-	4	-	-	-	-	1

TABELL 11. BOLIGER ETTER HUSTYPE OG TALLET PÅ ROM. BOSATTE ETTER TALLET PÅ ROM I BOLIGEN. 1/11 1980

TALLET PÅ ROM UTENOM KJØKKEN	BOLIGER						BOSATTE	
	I ALT	I VÅNINGSHUS I TILKN. TIL GÅRDSØRIFT OG I FRITTL. ENEBOLIGER	I ANDRE ENE- OG TOMANNS- BOLIGER OG SMÅHUS	I BLOKK, LEIE- GÅRD E.L.	I ANDRE BYGG	I UOPP- GITT HUS- TYPE	I ALT	PR. ROM
ALLE	5454	2049	1721	928	187	569	13208	0,7
I ROM	330	63	100	59	84	24	412	1,2
MED KJØKKEN 6 KVM OG OVER	102	29	40	20	4	9	134	1,3
MED KJØKKEN UNDER 6 KVM	103	24	36	32	3	8	124	1,2
UTEN KJØKKEN	105	7	20	5	73	-	122	1,2
UOPPGITT	20	3	4	2	4	7	32	1,6
2 ROM	682	180	233	204	21	44	1063	0,8
MED KJØKKEN 6 KVM OG OVER	433	112	172	115	14	20	692	0,8
MED KJØKKEN UNDER 6 KVM	209	61	53	74	6	15	324	0,8
UTEN KJØKKEN	10	3	3	3	-	1	11	0,6
UOPPGITT	30	4	5	12	1	8	36	0,6
3 ROM	1486	390	620	382	30	64	3301	0,7
4 "	1453	587	580	242	24	20	4311	0,7
5 "	521	385	114	11	6	5	1665	0,6
6 "	292	250	34	-	4	4	1011	0,6
7 "	113	98	11	2	2	-	438	0,6
8 ROM OG OVER	76	63	1	4	7	1	289	0,4
UOPPGITT	501	33	28	24	9	407	718	-

TABELL 12. BOLIGER ETTER HUSETS BYGGÅR OG HUSTYPE/EIE-/LEIEFORM. BOSATTE OG ROM, ETTER HUSETS BYGGÅR. 1/11 1980

	ALLE	HUSETS BYGGÅR								
		1900 OG FØR	1901- 1920	1921- 1940	1941- 1945	1946- 1950	1951- 1960	1961- 1970	1971- 1980	UOPP- GITT
BOLIGER I ALT	5454	566	596	590	21	268	950	1128	751	584
HUSTYPE										
I VÅNINGSHUS	21	10	3	2	-	1	2	1	-	2
I FRITTLIGGENDE ENEBOLIG ..	2028	314	341	373	5	43	166	388	353	45
I REKKEHUS, TERR.HUS E.L. .	727	13	45	7	1	23	324	198	107	9
I HORIZONTALT DELT TOMANNSBOLIG	596	64	89	108	3	70	221	29	-	12
I ANNET BYGG UNDER 3 ETG. .	398	80	49	39	2	26	106	49	22	25
I BLOKK, LEIEGÅRD E.L.	928	24	28	27	2	77	72	426	243	29
I FORRETNINGSBYGG	93	28	24	20	2	6	3	1	5	4
I BYGG FOR FELLES- HUSHOLDNING	94	8	2	-	5	14	36	11	8	10
I UOPPGITT HUSTYPE	569	25	15	14	1	8	20	25	13	448
EIE-/LEIEFORHOLD TIL BOLIGEN										
EIES I ALT	3556	297	350	375	4	170	706	987	603	64
PRIVAT	2243	286	339	365	3	77	392	434	321	26
GJENNOM BORETTSLAG E.L. .	1313	11	11	10	1	93	314	553	282	38
LEIES I ALT	1297	231	209	189	14	92	224	115	136	87
VED VANLIG LEIEKONTRAKT .	688	134	131	111	7	42	90	39	69	65
SOM TJENESTEBOLIG	285	48	25	26	6	27	75	32	35	11
FOR ET AVGRENSSET TIDSRUM. PÅ ANDRE VILKÅR	88	12	14	13	-	5	13	12	11	8
UOPPGITT	236	37	39	39	1	18	46	32	21	3
UOPPGITT	601	38	37	26	3	6	20	26	12	433
BOSATTE I ALT	13208	1269	1463	1396	54	584	2338	3140	2106	858
BOSATTE PR. BOLIG	2,4	2,2	2,5	2,4	2,6	2,2	2,5	2,8	2,8	1,5
ROM I ALT	17764	1959	2211	2157	58	824	3207	4172	2771	405
ROM PR. BOLIG	3,6	3,5	3,8	3,7	3,4	3,1	3,4	3,8	3,7	2,4
BOSATTE PR. ROM	0,7	0,6	0,7	0,6	0,8	0,7	0,7	0,7	0,8	0,7

TABELL 13. BOLIGER ETTER VIKTIGSTE KILDE TIL OPPVARMING OG BYGGEÅR/INSTALLASJON AV PIPE. BOSATTE ETTER BOLIGENS VIKTIGSTE KILDE TIL OPPVARMING. 1/11 1980

	EN KILDE VIKTIGST						TO ELLER FLERE LIKEVERDIGE KILDER					UOPP- GITT OPP- VARM- INGS- KILDE
	ALLE	SEN- TRAL- VARME	ELEK- TRISKE OVNER E.L.	OVNER FOR FLY- TENDE BRENSSEL	OVNER FOR FAST BRENSSEL		ALLE	EL. OVNER OG OVNER FOR FAST BRENSSEL	EL. OVNER OG OVNER FOR FLY- TENDE BRENSSEL	OVNER FOR FAST OG FLY- TENDE BRENSSEL	EL. OVNER OG OVNER FOR FAST OG FLY- TENDE BRENSSEL	
BOLIGER I ALT	5454	3871	484	1796	1247	344	1116	378	469	113	156	467
BYGGEÅR												
1900 OG FØR	566	374	26	125	154	69	185	59	80	23	23	7
1901 - 1920	596	400	28	126	188	58	189	43	81	20	45	7
1921 - 1940	590	407	64	122	169	52	173	52	66	32	23	10
1941 - 1945	21	19	6	7	2	4	2	1	1	-	-	-
1946 - 1950	268	209	52	83	47	27	58	30	19	4	5	1
1951 - 1960	950	688	87	227	308	66	253	113	99	20	21	9
1961 - 1970	1128	970	137	558	231	44	141	51	62	9	19	17
1971 - 1980	751	652	66	479	102	5	88	14	51	3	20	11
UOPPGITT	584	152	18	69	46	19	27	15	10	2	-	405
PIPE												
MED PIPE	4070	2902	273	1038	1247	344	1116	378	469	113	156	52
UTEN PIPE	960	948	201	747	-	-	-	-	-	-	-	12
UOPPGITT	424	21	10	11	-	-	-	-	-	-	-	403
BOSATTE I ALT	13208	9664	1175	4253	3478	758	2874	802	1352	283	437	670
BOSATTE PR. BOLIG .	2,4	2,5	2,4	2,4	2,8	2,2	2,6	2,1	2,9	2,5	2,8	1,4
ROM I ALT	17764	13242	1779	5796	4602	1065	4331	1302	1919	445	665	192
ROM PR. BOLIG	3,6	3,5	3,8	3,3	3,7	3,2	3,9	3,5	4,1	4,0	4,4	3,1
BOSATTE PR. ROM ...	0,7	0,7	0,6	0,7	0,7	0,7	0,7	0,6	0,7	0,6	0,6	0,7

TABELL 14. BOLIGER ETTER SANITÆRUTSTYR OG TALLET PÅ ROM. BOSATTE ETTER BOLIGENS SANITÆRUTSTYR. 1/11 1980

TALLET PÅ ROM UTENOM KJØKKEN	MED BAD						UTEN BAD					UOPP- GITT OM BAD
	ALLE	ALLE	WC I BOLI- GEN	WC UTENFOR BOLI- GEN	ANNET AV- TREDE	UOPP- GITT AV- TREDE	ALLE	WC I BOLI- GEN	WC UTENFOR BOLI- GEN	ANNET AV- TREDE	UOPP- GITT AV- TREDE	
BOLIGER I ALT	5454	4363	4194	93	12	64	621	155	358	100	8	470
1 ROM	330	194	178	10	2	4	127	23	97	6	1	9
MED KJØKKEN												
6 KVM OG OVER	102	70	68	1	-	1	30	13	16	1	-	2
MED KJØKKEN												
UNDER 6 KVM	103	83	81	1	1	-	20	7	10	3	-	-
UTEN KJØKKEN	105	30	22	7	1	-	72	3	67	2	-	3
UOPPGITT	20	11	7	1	-	3	5	-	4	-	1	4
2 ROM	682	460	430	21	1	8	205	32	124	48	1	17
MED KJØKKEN												
6 KVM OG OVER	433	296	280	11	-	5	128	20	81	26	1	9
MED KJØKKEN												
UNDER 6 KVM	209	138	131	6	1	-	68	11	36	21	-	3
UTEN KJØKKEN	10	6	5	1	-	-	3	1	2	-	-	1
UOPPGITT	30	20	14	3	-	3	6	-	5	1	-	4
3 ROM	1486	1285	1222	41	4	18	174	62	86	24	2	27
4 "	1453	1388	1358	12	3	15	52	14	25	13	-	13
5 "	521	494	485	4	1	4	25	13	7	4	1	2
6 "	292	277	275	1	-	1	13	6	5	2	-	2
7 "	113	111	110	-	1	-	2	1	1	-	-	-
8 ROM OG OVER	76	72	70	1	-	1	3	1	2	-	-	1
UOPPGITT	501	82	66	3	-	13	20	3	11	3	3	399
BOSATTE I ALT	13208	11484	11146	178	28	132	1090	282	612	184	12	634
BOSATTE PR. BOLIG	2,4	2,6	2,7	1,9	2,3	2,1	1,8	1,8	1,7	1,8	1,5	1,3
BOSATTE PR. ROM	0,7	0,7	0,7	0,7	0,7	0,6	0,7	0,6	0,8	0,7	0,6	0,5
ROM PR. BOLIG	3,6	3,7	3,8	2,9	3,3	3,3	2,5	2,9	2,3	2,7	2,8	2,9

TABELL 15. BOLIGER, ROM OG BOSATTE, ETTER HUSTYPE. 1/11 1980

	ALLE	VÅ- NING- HUS I TILKN. TIL GÅRDS- DRIFT	FRITT- LIGG- ENDE- BOLIG	REKKEHUS, TERRASSEHUS, HUS I KJEDE, VERTIKALT DELT TOMANNS- BOLIG	HORI- SON- TALT DELT TO- MANNS- BOLIG	ANNET BOLIGBYGG MED FÆRRE ENN 3 ETASJER	BLOKK, LEIEGÅRD ELLER ANNET BOLIGBYGG MED 3 ETASJER EL. FLERE	FOR- RET- NING- BYGG MV.	BYGG FOR FEL- LES- HUS- HOLD- NING	UOPP- GITT HUS- HUS- TYPE
BOLIGER I ALT	5454	21	2028	727	596	398	928	93	94	569
BOSATTE I ALT	13208	45	5671	2171	1336	846	2029	195	118	797
BOSATTE PR. BOLIG	2,4	2,1	2,8	3,0	2,2	2,1	2,2	2,1	1,3	1,4
ROM I ALT	17764	59	8534	2766	1807	1033	2684	312	128	442
ROM PR. BOLIG	3,6	2,8	4,3	3,8	3,1	2,7	3,0	3,5	1,5	2,7
BOSATTE PR. ROM ..	0,7	0,8	0,7	0,8	0,7	0,8	0,7	0,6	0,9	0,6

TABELL 16. BOLIGER ETTER EIE-/LEIEFORM OG AREAL. BOSATTE ETTER EIE-/LEIEFORHOLD TIL BOLIGEN. 1/11 1980

AREAL	ALLE	BOLIGEN EIES			BOLIGEN LEIES				UOPPGITT EIE-/ LEIE- FORM	
		ALLE PRIVAT	GJENNOM BORETT- LAG E.L.	ALLE	VED VANLIG LEIE- KONTRAKT	SOM TJENESTE- BOLIG	FOR ET AVGRENSET TIDSRUM	PÅ ANDRE VILKÅR		
BOLIGER I ALT	5454	3556	2243	1313	1297	688	285	88	236	601
UNDER 30 KVM ...	249	43	13	30	192	72	89	9	22	14
30- 39 KVM	213	92	33	59	107	75	17	8	7	14
40- 49 "	305	145	65	80	143	102	11	10	20	17
50- 59 "	409	222	109	113	174	123	17	12	22	13
60- 79 "	1118	808	320	488	274	150	41	19	64	36
80- 99 "	1340	1113	717	396	204	89	47	15	53	23
100-129 "	713	623	542	81	84	25	30	5	24	6
130 KVM OG OVER.	463	402	387	15	56	8	21	4	23	5
UOPPGITT AREAL .	644	108	57	51	63	44	12	6	1	473
BOSATTE I ALT	13208	9591	6439	3152	2749	1360	708	208	473	868
BOSATTE PR. BOLIG.	2,4	2,7	2,9	2,4	2,1	2,0	2,5	2,4	2,0	1,4
ROM I ALT	17764	13697	9531	4166	3545	1764	766	240	774	522
ROM PR. BOLIG	3,6	3,9	4,3	3,2	2,8	2,6	2,7	2,8	3,3	3,0
BOSATTE PR. ROM ..	0,7	0,7	0,7	0,7	0,8	0,8	0,9	0,9	0,6	0,6

TABELL 17. BOLIGER, BOSATTE OG ROM, ETTER BOSATTE PR. ROM I BOLIGEN. 1/11 1980

	ALLE	BOSATTE PR. ROM UTENOM KJØKKEN								UOPP- GITT	
		UNDER 0,25	0,25- 0,49	0,50- 0,74	0,75- 0,99	1,00- 1,24	1,25- 1,49	1,50- 1,74	1,75- 1,99		2,00 OG OVER
BOLIGER I ALT	5454	106	906	1729	509	1138	329	129	3	104	501
BOSATTE I ALT	13208	114	1233	3556	1819	3345	1465	563	23	372	718
BOSATTE PR. BOLIG	2,4	1,1	1,4	2,1	3,6	2,9	4,5	4,4	7,7	3,6	1,4
ROM I ALT	17764	632	3662	6144	2330	3327	1130	362	13	163	-
ROM PR. BOLIG	3,6	6,0	4,0	3,6	4,6	2,9	3,4	2,8	4,3	1,6	-

TABELL 18. BOLIGER ETTER TALLET PÅ ROM OG TALLET PÅ BOSATTE. 1/11 1980

TALLET PÅ BOSATTE	I ALT	TALLET PÅ ROM								UOPP- GITT
		1	2	3	4	5	6	7	8 OG OVER	
I ALT	5454	330	682	1486	1453	521	292	113	76	501
1	1836	271	437	465	181	58	22	8	10	384
2	1455	44	153	550	429	132	62	20	8	57
3	774	8	60	221	289	89	52	15	10	30
4	962	6	23	200	400	162	93	35	21	22
5	321	1	7	38	123	60	48	21	17	6
6	79	-	1	8	28	16	12	6	6	2
7	11	-	1	-	2	1	-	3	4	-
8	10	-	-	3	1	2	2	2	-	-
9	5	-	-	-	-	1	1	3	-	-
10 OG OVER	1	-	-	1	-	-	-	-	-	-

TABELL 19. FAMILIER OG PERSONER, ETTER FAMILIETYPPE, HUSHOLDNINGSTYPE OG TALLET PÅ FAMILIER I HUSHOLDNINGEN/
YRKESAKTIVITET I FAMILIEN. 1/11 1980

	I ALT		FAMI- LIER MED EN PER- SON	FAMILIER MED TO ELLER FLERE PERSONER							FAM- UOPP- GITT	
	FAMI- LIER	PER- SONER		I ALT		EKTE- PAR UTEN UGIFTE BARN	EKTEPAR MED UGIFTE BARN		MOR ELLER FAR MED UGIFTE BARN			FAM- UOPP- GITT
				FAMI- LIER	PER- SONER		FAMI- LIER	PER- SONER	FAMI- LIER	PER- SONER		
I ALT	5916	13295	2409	3507	10886	1163	1893	7425	414	1032	37	
I PRIVATHUSHOLDNINGER I ALT	5832	13208	2328	3504	10880	1161	1893	7425	413	1030	37	
TALLET PÅ FAMILIER I HUSHOLDNINGEN												
1 FAMILIE	5103	12056	1836	3267	10220	1112	1818	7148	320	796	17	
2 FAMILIER	656	1041	438	218	603	46	71	262	84	207	17	
3 "	63	101	44	19	57	3	4	15	9	27	3	
4 FAMILIER OG OVER	10	10	10	-	-	-	-	-	-	-	-	
YRKESAKTIVITET I FAMILIEN												
FAMILIE UTEN YRKESAKTIVE .	1954	2650	1343	611	1307	484	26	92	91	221	10	
FAMILIE MED 1 YRKESAKTIV .	2193	4587	985	1208	3602	397	570	2236	224	527	17	
AV DETTE												
UNDER 1 000 ARB.TIMER ..	665	1220	339	326	881	121	103	387	92	224	10	
1 000 ARB.TIMER OG OVER	1528	3367	646	882	2721	276	467	1849	132	303	7	
FAMILIE MED 2 YRKESAKTIVE	1248	4172	-	1248	4172	280	879	3364	81	223	8	
AV DETTE												
INGEN MED MINST												
1 000 ARB.TIMER	106	349	-	106	349	19	64	240	19	59	4	
EN MED MINST												
1 000 ARB.TIMER	593	2060	-	593	2060	103	450	1743	37	100	3	
BEGGE MED MINST												
1 000 ARB.TIMER	549	1763	-	549	1763	158	365	1381	25	64	1	
FAMILIE MED 3 YRKESAKTIVE	326	1262	-	326	1262	-	309	1204	16	55	1	
AV DETTE												
INGEN MED MINST												
1 000 ARB.TIMER	16	59	-	16	59	-	12	46	4	13	-	
EN MED MINST												
1 000 ARB.TIMER	98	393	-	98	393	-	93	376	4	14	1	
TO MED MINST												
1 000 ARB.TIMER	147	564	-	147	564	-	142	545	5	19	-	
ALLE MED MINST												
1 000 ARB.TIMER	65	246	-	65	246	-	62	237	3	9	-	
FAMILIE MED 4 YRKESAKTIVE												
OG OVER	111	537	-	111	537	-	109	529	1	4	1	
I FELLESHUSHOLDNINGER	73	75	71	2	4	2	-	-	-	-	-	
I UOPPGITT HUSHOLDNINGSTYPE	11	12	10	1	2	-	-	-	1	2	-	

TABELL 20. FAMILIER OG PERSONER I PRIVATHUSHOLDNINGER, ETTER FAMILIETYPPE OG EIE-/LEIEFORHOLD TIL BOLIGEN/
TALLET PÅ ROM I BOLIGEN. 1/11 1980

	I ALT		FAMI- LIER MED EN PER- SON	FAMILIER MED TO ELLER FLERE PERSONER							
	FAMI- LIER	PER- SONER		I ALT		EKTE- PAR UTEN UGIFTE BARN	EKTEPAR MED UGIFTE BARN		MOR ELLER FAR MED UGIFTE BARN		FAM. MED UOPP- GITT FAM.- TYPE
				FAMI- LIER	PER- SONER		FAMI- LIER	PER- SONER	FAMI- LIER	PER- SONER	
I ALT	5832	13208	2328	3504	10880	1161	1893	7425	413	1030	37
EIE-/LEIEFORHOLD TIL BOLIGEN											
EIES I ALT	3780	9591	1079	2701	8512	875	1525	5996	281	712	20
PRIVAT	2392	6439	554	1838	5885	615	1082	4299	132	335	9
GJENNOM BORETTSLAG E.L. ..	1388	3152	525	863	2627	260	443	1697	149	377	11
LEIES I ALT	1430	2749	787	643	1962	205	333	1295	99	241	6
VED VANLIG LEIEKONTRAKT ..	752	1360	433	319	927	104	149	555	63	155	3
SOM TJENESTEBOLIG	316	708	159	157	549	32	110	452	14	30	1
FOR ET AVGRENSET TIDSRUM .	109	208	59	50	149	9	25	91	15	38	1
PÅ ANDRE VILKÅR	253	473	136	117	337	60	49	197	7	18	1
UOPPGITT	622	868	462	160	406	81	35	134	33	77	11
TALLET PÅ ROM I BOLIGEN											
UTENOM KJØKKEN											
1 ROM	355	412	315	40	97	19	9	34	11	23	1
MED KJØKKEN											
6 KVM OG OVER	102	134	81	21	53	10	6	22	5	11	-
MED KJØKKEN											
UNDER 6 KVM	110	124	98	12	26	6	1	4	5	10	-
UTEN KJØKKEN	120	122	118	2	4	-	-	-	1	2	1
UOPPGITT	23	32	18	5	14	3	2	8	-	-	-
2 ROM	725	1063	501	224	562	96	69	236	55	123	4
MED KJØKKEN											
6 KVM OG OVER	458	692	302	156	390	69	48	162	35	79	4
MED KJØKKEN											
UNDER 6 KVM	226	324	163	63	161	25	20	71	18	40	-
UTEN KJØKKEN	10	11	9	1	2	1	-	-	-	-	-
UOPPGITT	31	36	27	4	9	1	1	3	2	4	-
3 ROM	1586	3301	596	990	2705	451	401	1472	132	317	6
4 "	1563	4311	314	1249	3997	363	751	2918	125	323	10
5 "	563	1665	105	458	1560	118	307	1234	28	74	5
6 "	314	1011	46	268	965	59	192	800	15	43	2
7 "	124	438	20	104	418	19	77	356	8	24	-
8 ROM OG OVER	85	289	21	64	268	4	51	235	9	25	-
UOPPGITT	517	718	410	107	308	32	36	140	30	78	9

TABELL 21. TALLET PÅ PRIVATHUSHOLDNINGER MED UTVALGTE KJENNETEGN FOR BOLIGSTANDARD, OG DISPONERING AV
PERSONBIL. BOSATTE I SLIKE HUSHOLDNINGER, ETTER ALDER. 1/11 1980

	ALLE	WC I BOLIGEN	BAD I BOLIGEN	TELEFON I BOLIGEN	BRENSEL- OVN I BOLIGEN	BOLIG- EN BYGGET ETTER 1945	HUSHOLD- NINGEN EIER BOLIGEN	KJØKKEN 6 KVM OG OVER I BOLIGEN	BIL DIS- PONERES AV HUS- HOLDNINGEN
PRIVATHUSHOLDNINGER ...	5454	4395	4363	3147	3799	3097	3556	4185	3111
BOSATTE	13208	11510	11484	7891	10077	8168	9591	11148	9411
0-19 ÅR	3773	3408	3416	2048	2940	2495	2856	3314	3115
20-39 "	3693	3093	3099	1695	2619	2244	2387	2999	2884
40-59 "	2747	2501	2526	1904	2243	1867	2228	2469	2236
60-69 "	1528	1349	1334	1157	1213	909	1171	1299	822
70-79 "	1071	879	862	814	784	511	715	810	316
80 ÅR OG OVER	396	280	247	273	278	142	234	257	38
BOSATTE PR. BOLIG	2,4	2,6	2,6	2,5	2,7	2,6	2,7	2,7	3,0
ROM PR. BOLIG	3,6	3,7	3,7	3,9	3,9	3,6	3,9	3,8	4,0
BOSATTE PR. ROM	0,7	0,7	0,7	0,6	0,7	0,7	0,7	0,7	0,8
HUSHOLDNINGER HVOR FOREKOMST AV KJENNETEGNET IKKE ER OPPGITT	-	474	470	504	440	584	601	564	657

TABELL 22. FOLKEMENGDEN ETTER ALDER, KJØNN OG TYPE BOLIGSTRØK/GRUNNKRETS. 1/11 1980

	I ALT	ALDER. ÅR										80 OG OVER
		0-6	7-15	16-19	20-24	25-29	30-49	50-59	60-66	67-69	70-79	
KOMMUNEN	13295	966	1903	905	1085	819	3165	1385	1127	403	1086	451
MENN	6534	494	953	503	632	442	1609	656	510	170	428	137
KVINNER	6761	472	950	402	453	377	1556	729	617	233	658	314
TYPE BOLIGSTRØK OG KJØNN												
TETTBYGDE STRØK	13253	965	1899	902	1077	815	3152	1382	1123	402	1085	451
MENN	6507	493	952	500	628	439	1598	656	508	169	427	137
KVINNER	6746	472	947	402	449	376	1554	726	615	233	658	314
2511 HORTEN	13253	965	1899	902	1077	815	3152	1382	1123	402	1085	451
MENN	6507	493	952	500	628	439	1598	656	508	169	427	137
KVINNER	6746	472	947	402	449	376	1554	726	615	233	658	314
SPREDTBYGDE STRØK	2	-	-	-	-	-	-	-	2	-	-	-
MENN	1	-	-	-	-	-	-	-	1	-	-	-
KVINNER	1	-	-	-	-	-	-	-	1	-	-	-
UOPPGITT BOLIGSTRØK	40	1	4	3	8	4	13	3	2	1	1	-
GRUNNKRETS OG KJØNN												
01 NORDBYEN	2187	164	406	178	150	127	621	271	149	33	68	20
MENN	1095	83	211	91	82	64	300	133	76	19	32	4
KVINNER	1092	81	195	87	68	63	321	138	73	14	36	16
0101 ØRERØNNINGEN	330	21	74	37	13	14	116	34	15	1	5	-
MENN	170	10	38	20	7	8	58	16	9	1	3	-
KVINNER	160	11	36	17	6	6	58	18	6	-	2	-
0102 LASKENLIA	458	28	102	44	27	18	145	57	28	5	4	-
MENN	226	16	53	17	18	7	69	28	13	3	2	-
KVINNER	232	12	49	27	9	11	76	29	15	2	2	-
0103 KJØLHALSKOGEN	539	53	112	40	49	46	151	56	18	8	5	1
MENN	262	26	55	22	26	21	68	29	9	5	1	-
KVINNER	277	27	57	18	23	25	83	27	9	3	4	1
0104 APENES	860	62	118	57	61	49	209	124	88	19	54	19
MENN	437	31	65	32	31	28	105	60	45	10	26	4
KVINNER	423	31	53	25	30	21	104	64	43	9	28	15
02 HOLTANDALEN	3865	303	689	308	259	216	1088	387	273	91	190	61
MENN	1903	148	353	158	138	112	536	182	130	34	91	21
KVINNER	1962	155	336	150	121	104	552	205	143	57	99	40
0201 LILLÅS	766	46	123	71	51	36	215	82	68	22	37	15
MENN	390	25	67	34	26	23	108	37	34	14	16	6
KVINNER	376	21	56	37	25	13	107	45	34	8	21	9
0202 KONGSTEIN	483	37	130	31	24	25	161	25	23	8	16	3
MENN	242	15	69	16	14	10	81	14	9	3	9	2
KVINNER	241	22	61	15	10	15	80	11	14	5	7	1
0203 NORDSKOGEN	785	83	159	59	43	56	221	61	38	17	41	7
MENN	370	30	85	29	22	28	112	23	16	2	18	5
KVINNER	415	53	74	30	21	28	109	38	22	15	23	2
0204 HOLTAN NORD	617	41	106	53	48	31	176	76	42	10	25	9
MENN	311	24	55	32	28	14	85	39	21	3	10	-
KVINNER	306	17	51	21	20	17	91	37	21	7	15	9
0205 HOLTAN SYD	770	49	130	74	61	40	219	87	59	18	26	7
MENN	369	29	51	36	36	22	100	43	29	8	11	4
KVINNER	401	20	79	38	25	18	119	44	30	10	15	3
0206 N. BAGGERØD	444	47	41	20	32	28	96	56	43	16	45	20
MENN	221	25	26	11	12	15	50	26	21	4	27	4
KVINNER	223	22	15	9	20	13	46	30	22	12	18	16
03 SENTRUM	4175	281	453	279	462	288	793	371	412	148	484	204
MENN	2086	151	216	173	305	162	420	173	179	67	183	57
KVINNER	2089	130	237	106	157	126	373	198	233	81	301	147
0301 KEISEMARK	661	44	85	54	48	47	150	58	72	16	64	23
MENN	324	25	43	25	23	22	83	22	34	9	29	9
KVINNER	337	19	42	29	25	25	67	36	38	7	35	14
0302 ÅSEN	644	37	68	28	50	33	125	53	92	36	97	25
MENN	296	16	28	15	30	19	63	22	40	10	42	11
KVINNER	348	21	40	13	20	14	62	31	52	26	55	14
0303 OLLEBAKKEN	581	47	66	24	53	48	113	50	64	18	81	17
MENN	269	31	28	8	21	29	56	24	28	10	32	2
KVINNER	312	16	38	16	32	19	57	26	36	8	49	15
0304 BRÅRUDÅSEN	1043	64	114	44	57	60	201	111	94	44	157	97
MENN	463	31	54	23	34	31	101	57	38	21	48	25
KVINNER	580	33	60	21	23	29	100	54	56	23	109	72
0305 SENTRUM	680	67	63	32	78	72	123	57	54	28	68	38
MENN	331	34	33	18	32	41	72	29	22	15	27	8
KVINNER	349	33	30	14	46	31	51	28	32	13	41	30
0306 HAVNEOMRÅDE/LYSTL	99	11	17	8	10	8	31	8	2	1	3	-
MENN	58	7	9	5	5	5	20	5	1	1	-	-
KVINNER	41	4	8	3	5	3	11	3	1	-	3	-
0307 KARL JOHANSVERN M	467	11	40	89	166	20	50	34	34	5	14	4
MENN	345	7	21	79	160	15	25	14	16	1	5	2
KVINNER	122	4	19	10	6	5	25	20	18	4	9	2
04 SYDBYEN	3028	217	351	137	206	184	650	353	291	130	343	166
MENN	1424	111	172	78	103	101	342	168	124	49	121	55
KVINNER	1604	106	179	59	103	83	308	185	167	81	222	111
0401 SENTRUM SYD	658	50	55	24	53	44	117	59	75	31	91	59
MENN	299	26	28	12	24	25	65	31	33	13	23	19
KVINNER	359	24	27	12	29	19	52	28	42	18	68	40

TABELL 22 (FORTS.)

I ALT	ALDER. ÅR											
	0-6	7-15	16-19	20-24	25-29	30-49	50-59	60-66	67-69	70-79	80 OG OVER	
0402 SOLLISTRAND	524	42	67	26	34	31	121	49	41	27	56	30
MENN	252	18	32	18	21	17	61	24	15	10	26	10
KVINNER	272	24	35	8	13	14	60	25	26	17	30	20
0403 BRYGGERIJORDET ..	315	14	35	15	20	19	60	61	47	13	22	9
MENN	158	6	19	7	12	10	31	27	24	7	8	7
KVINNER	157	8	16	8	8	9	29	34	23	6	14	2
0404 JOTA	639	39	80	23	38	33	140	73	50	22	97	44
MENN	288	23	38	11	13	19	77	36	19	7	34	11
KVINNER	351	16	42	12	25	14	63	37	31	15	63	33
0405 S. BAGGERØD	892	72	114	49	61	57	212	111	78	37	77	24
MENN	427	38	55	30	33	30	108	50	33	12	30	8
KVINNER	465	34	59	19	28	27	104	61	45	25	47	16
UOPPGITT BOSTED	40	1	4	3	8	4	13	3	2	1	1	-

TABELL 23. YRKESAKTIVE 16 ÅR OG OVER, ETTER NÆRING, KJØNN OG TYPE BOLIGSTRØK/GRUNNKRETS. 1/11 1980

I ALT	JORD- BRUK, SKOG- BRUK, FISKE OG FANGST	INDU- STRI OG BERG- VERKS- DRIFT	KRAFT- OG VANN- FUR- SYNING	BYGGE- OG ANLEGG- VIRK- SOMHET	VARE- HANDEL, HOTELL- OG RES- TAURANT- VIRKSOM- HET	TRANSPORT, LAGRING, POST OG TELE- KOMMUNI- KASJONER	BANK-, FI- NANS- OG FORSIK- RINGSVIRK- SOMHET, EIEND.- DRIFT OG FORR.MESS. TJ.YTING	OFFENT- LIG, SOSIAL OG PRIVAT TJE- NESTE- YTING	UOPP- GITT NÆRING	
KOMMUNEN	6144	26	2183	24	250	943	379	206	2092	41
MENN	3742	17	1767	20	224	340	292	109	949	24
KVINNER	2402	9	416	4	26	603	87	97	1143	17
TYPE BOLIGSTRØK OG KJØNN										
TETTBYGDE STRØK	6129	26	2181	24	250	941	377	206	2085	39
MENN	3734	17	1765	20	224	339	291	109	945	24
KVINNER	2395	9	416	4	26	602	86	97	1140	15
2511 HORTEN	6129	26	2181	24	250	941	377	206	2085	39
MENN	3734	17	1765	20	224	339	291	109	945	24
KVINNER	2395	9	416	4	26	602	86	97	1140	15
SPREDTBYGDE STRØK	1	-	-	-	-	-	-	-	1	-
MENN	1	-	-	-	-	-	-	-	1	-
KVINNER	-	-	-	-	-	-	-	-	-	-
UOPPGITT BOLIGSTRØK	14	-	2	-	-	2	2	-	6	2
GRUNNKRETS OG KJØNN										
01 NORDBYEN	1101	3	452	2	45	175	53	36	326	9
MENN	667	2	363	1	40	59	40	20	138	4
KVINNER	434	1	89	1	5	116	13	16	188	5
0101 ORERØNNINGEN	177	-	40	-	14	33	11	9	65	5
MENN	107	-	31	-	12	14	9	6	33	2
KVINNER	70	-	9	-	2	19	2	3	32	3
0102 LASKENLIA	239	1	72	1	12	35	21	12	83	2
MENN	139	-	54	1	11	15	13	6	38	1
KVINNER	100	1	18	-	1	20	8	6	45	1
0103 KJØLHALSKOGEN	263	-	151	-	7	40	6	4	54	1
MENN	159	-	123	-	7	9	6	2	11	1
KVINNER	104	-	28	-	-	31	-	2	43	-
0104 APENES	422	2	189	1	12	67	15	11	124	1
MENN	262	2	155	-	10	21	12	6	56	-
KVINNER	160	-	34	1	2	46	3	5	68	1
02 HOLTANDALEN	1862	9	710	9	56	260	105	52	655	6
MENN	1100	7	577	7	49	89	78	27	262	4
KVINNER	762	2	133	2	7	171	27	25	393	2
0201 LILLÅS	392	-	135	1	13	67	23	10	143	-
MENN	227	-	106	-	11	26	16	4	64	-
KVINNER	165	-	29	1	2	41	7	6	79	-
0202 KONGSTEIN	216	1	89	1	8	22	12	4	79	-
MENN	129	1	73	-	8	6	7	-	34	-
KVINNER	87	-	16	1	-	16	5	4	45	-
0203 NORDSKOGEN	353	1	134	1	10	48	23	9	124	3
MENN	202	-	105	1	9	15	17	8	45	2
KVINNER	151	1	29	-	1	33	6	1	79	1
0204 HOLTAN NORD	323	3	121	1	6	42	21	10	119	-
MENN	198	3	103	1	4	15	17	6	49	-
KVINNER	125	-	18	-	2	27	4	4	70	-
0205 HOLTAN SYD	375	3	156	5	11	52	14	13	120	1
MENN	230	2	125	5	10	22	11	5	49	1
KVINNER	145	1	31	-	1	30	3	8	71	-
0206 N. BAGGERØD	203	1	75	-	8	29	12	6	70	2
MENN	114	1	65	-	7	5	10	4	21	1
KVINNER	89	-	10	-	1	24	2	2	49	1
03 SENTRUM	1832	8	556	7	75	294	118	70	683	21
MENN	1161	6	447	6	66	112	96	38	376	14
KVINNER	671	2	109	1	9	182	22	32	307	7
0301 KEISEMARK	313	-	100	1	12	67	17	16	97	3
MENN	178	-	77	1	11	24	15	8	40	2
KVINNER	135	-	23	-	1	43	2	8	57	1
0302 ÅSEN	265	2	83	3	12	44	24	18	78	1
MENN	165	2	71	2	10	19	20	10	30	1
KVINNER	100	-	12	1	2	25	4	8	48	-
0303 OLLEBAKKEN	247	1	104	1	11	43	19	4	63	1
MENN	139	1	78	1	10	9	11	2	26	1
KVINNER	108	-	26	-	1	34	8	2	37	-
0304 BRÅRUDÅSEN	402	-	142	1	26	52	19	9	148	5
MENN	248	-	118	1	22	19	16	6	63	3
KVINNER	154	-	24	-	4	33	3	3	85	2
0305 SENTRUM	304	1	86	1	9	69	34	17	83	4
MENN	183	1	66	1	8	35	29	8	34	1
KVINNER	121	-	20	-	1	34	5	9	49	3
0306 HAVNEOMRÅDE/LYSTLU	42	3	19	-	4	5	1	1	8	1
MENN	33	2	18	-	4	3	1	1	3	1
KVINNER	9	1	1	-	-	2	-	-	5	-
0307 KARL JOHANSVERN M/	259	1	22	-	1	14	4	5	206	6
MENN	215	-	19	-	1	3	4	3	180	5
KVINNER	44	1	3	-	-	11	-	2	26	1

TABELL 23 (FORTS.)

	I ALT	JORD- BRUK, SKOG- BRUK, FISKE OG FANGST	INDU- STRI OG BERG- VERKS- DRIFT	KRAFT- OG VANN- FOR- SYNING	BYGGE- OG ANLEGG- VIRK- SOMHET	VARE- HANDEL, HOTELL- OG RES- TAURANT- VIRKSOM- HET	TRANSPORT, LAGRING, POST OG TELE- KOMMUNI- KASJONER	BANK-, FI- NANS- OG FORSIK- RINGSVIRK- SOMHET, EIEND.- DRIFT OG FORR.MESS. TJ.YTING	OFFENT- LIG, SOSIAL OG PRIVAT TJE- NESTE- YTING	UOPP- GITT NÆRING
04 SYDBYEN	1335	6	463	6	74	212	101	48	422	3
MENN	807	2	378	6	69	79	77	24	170	2
KVINNER	528	4	85	-	5	133	24	24	252	1
0401 SENTRUM SYD	262	-	88	1	14	43	30	13	72	1
MENN	153	-	70	1	14	13	23	7	24	1
KVINNER	109	-	18	-	-	30	7	6	48	-
0402 SOLLISTRAND	244	-	93	-	11	38	17	10	73	2
MENN	147	-	76	-	9	14	13	4	30	1
KVINNER	97	-	17	-	2	24	4	6	43	1
0403 BRYGGERIJORDET ...	160	1	52	-	6	27	10	4	60	-
MENN	99	-	45	-	5	13	9	2	25	-
KVINNER	61	1	7	-	1	14	1	2	35	-
0404 JOTA	264	1	79	3	16	45	17	8	95	-
MENN	157	-	61	3	15	17	12	4	45	-
KVINNER	107	1	18	-	1	28	5	4	50	-
0405 S. BAGGERØD	405	4	151	2	27	59	27	13	122	-
MENN	251	2	126	2	26	22	20	7	46	-
KVINNER	154	2	25	-	1	37	7	6	76	-
UOPPGITT BOSTED	14	-	2	-	-	2	2	-	6	2

TABELL 24. TALLET PÅ PRIVATHUSHOLDNINGER MED UTVALGTE KJENNETEGN FOR BOLIGSTANDARD, OG DISPONERING AV PERSONBIL. BOLIGSTRØK/GRUNNKRETS. 1/11 1980

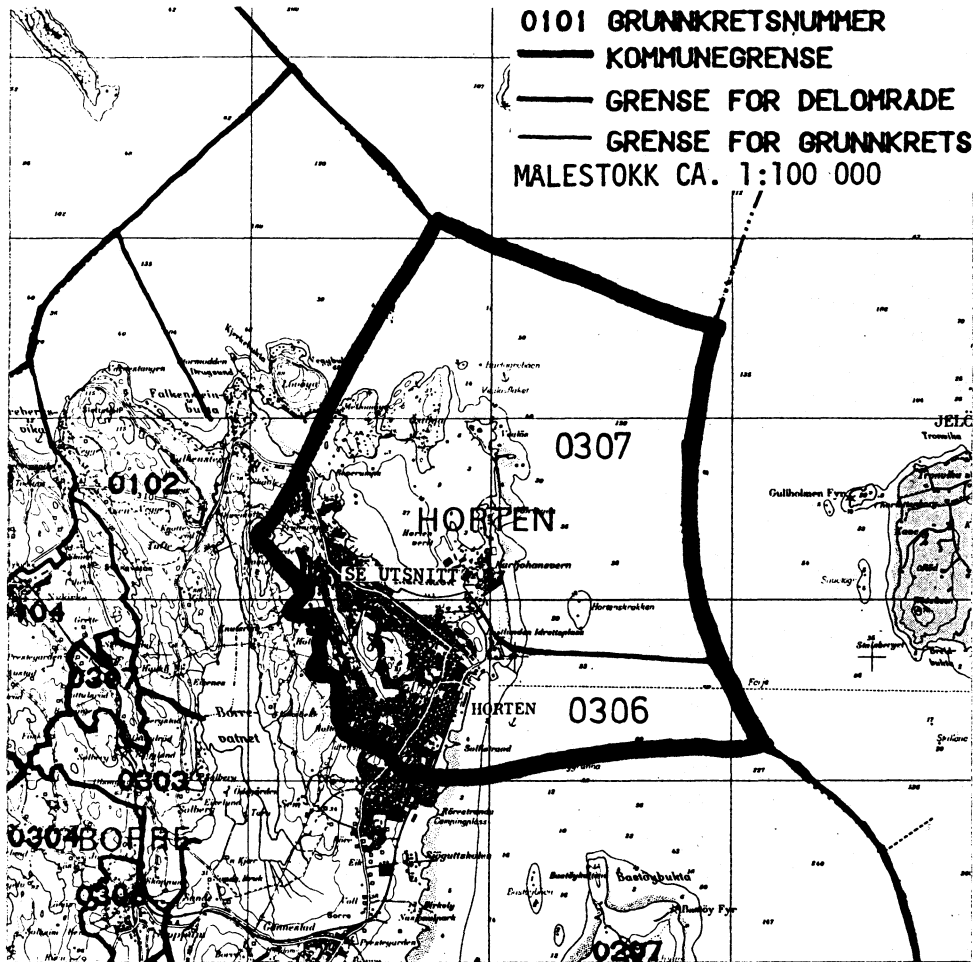
	ALLE	WC I BOLIGEN	WC UTENFOR BOLIGEN	ANNET AVTREDE	BAD I BOLIGEN	TELEFON I BOLIGEN	PIPE I BOLIGEN	BOLI- GEN BYGGET ETTER 1945	HUS- HOLD- NINGEN EIER BOLIGEN	KJØKKEN 6 KVM OG OVER I BOLIGEN	BIL DIS- PONERES AV HUS- HOLD- NINGEN
KOMMUNEN	5454	4395	472	113	4363	3147	4070	3097	3556	4185	3111
TYPE BOLIGSTRØK											
TETTBYGDE STRØK	5434	4388	471	113	4357	3143	4063	3095	3553	4179	3106
2511 HORTEN	5434	4388	471	113	4357	3143	4063	3095	3553	4179	3106
SPREDTBYGDE STRØK ..	1	1	-	-	1	1	1	-	-	1	1
UOPPGITT BOLIGSTRØK	19	6	1	-	5	3	6	2	3	5	4
GRUNNKRETS											
01 NORDBYEN	725	656	27	1	652	451	642	529	571	638	532
0101 ØRERØNNINGEN	97	92	2	-	94	78	95	92	84	88	86
0102 LASKENLIA ...	138	133	-	-	131	113	133	130	117	126	114
0103 KJØLHALSKOGEN	172	162	1	-	165	72	123	157	145	151	129
0104 APENES	318	269	24	1	262	188	291	150	225	273	203
02 HOLTANDALEN	1365	1266	29	10	1271	863	1015	1195	1112	1211	965
0201 LILLÅS	285	261	7	4	259	180	251	210	214	248	209
0202 KONGSTEIN ...	151	145	1	-	146	103	92	140	125	133	125
0203 NORDSKOGEN ..	270	255	-	-	256	162	74	250	236	237	178
0204 HOLTAN NORD .	204	195	2	-	192	139	198	192	172	180	150
0205 HOLTAN SYD ..	256	241	1	2	246	165	249	244	215	230	191
0206 N. BAGGERØD .	199	169	18	4	172	114	151	159	150	183	112
03 SENTRUM	1992	1402	267	66	1398	1044	1268	784	1023	1264	921
0301 KEISEMARK ...	251	212	18	4	202	171	228	85	168	202	145
0302 ÅSEN	300	242	25	6	234	177	232	116	202	234	148
0303 OLLEBAKKEN ..	293	233	18	11	243	146	114	183	202	155	128
0304 BRÅRUDÅSEN ..	457	373	54	9	371	293	298	228	302	338	222
0305 SENTRUM	353	209	75	30	209	155	274	40	107	216	141
0306 HAVNEOMRÅDE/L	42	19	6	5	22	16	17	13	5	20	18
0307 KARL JOHANSVE	296	114	71	1	117	86	105	119	37	99	119
04 SYDBYEN	1353	1065	148	36	1037	786	1139	587	847	1067	689
0401 SENTRUM SYD .	330	228	49	16	210	168	255	72	150	228	125
0402 SOLLISTRAND .	223	163	33	10	158	135	207	30	138	186	135
0403 BRYGGERIJORDE	126	116	6	1	117	99	124	70	98	115	76
0404 JOTA	310	227	42	8	225	168	277	107	198	231	137
0405 S. BAGGERØD .	364	331	18	1	327	216	276	308	263	307	216
UOPPGITT BOSTED	19	6	1	-	5	3	6	2	3	5	4

OVERSIKT SOM VISER HVILKEN KOMMUNE OG FOLKETELLINGSKRETS 1)
GRUNNKRETSENE I 1980 TILHØRTE VED FOLKE- OG BOLIGTELLINGEN I 1970

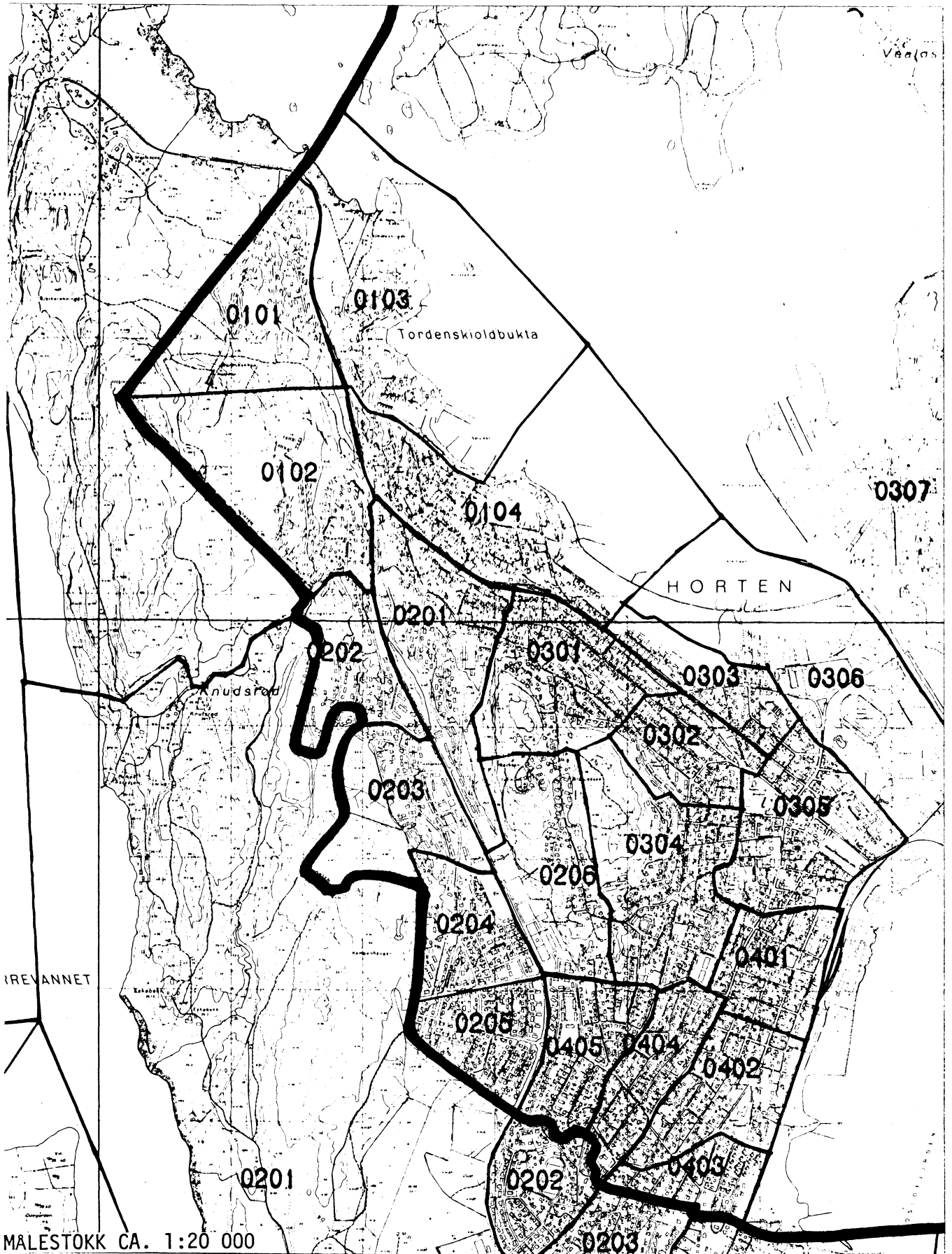
GRUNNKRETS 1980	KOMM 1970	---FOLKETELLINGSKRETS 1970---	
		HEL KRETS	DEL AV KRETS
0101 DRERØNNINGEN	0703		8
0102 LASKENLIA	0703		8
0103 KJØLHALSKOGEN	0703		7-8
0104 APENES	0703		7-8
0201 LILLÅS	0703		6-9
0202 KONGSTEIN	0703		8
0203 NØRDSKOGEN	0703		8-9
0204 HOLTAN NORD	0703		4,9
0205 HOLTAN SYD	0703		3-4,8-9
0206 N. BAGGERØD	0703		4,6,9
0301 KEISEMARK	0703		5-7
0302 ÅSEN	0703		4-6
0303 OLLEBAKKEN	0703		5,7
0304 BRÅRUDÅSEN	0703		3-6
0305 SENTRUM	0703		1-5
0306 HAVNEOMRÅDE/LYSTLUNDEN	0703		2,5
0307 KARL JOHANSVERN M/ØYENE	0703		8
0401 SENTRUM SYD	0703		1,3-4
0402 SOLLISTRAND	0703		1-3
0403 BRYGGERIJORDET	0703		1-2
0404 JOTA	0703		1,3-4
0405 S. BAGGERØD	0703		3-4,6,9

1) OVERSIKTEN ER FORELØPIG OG KAN INNEHOLDE FEIL. ENDELIG UTGAVE VIL FORELIGGE I EGET DOKUMENTASJONSHEFTE: "GRUNNKRETSENE OG TETTSTEDER. DOKUMENTASJON 1980".

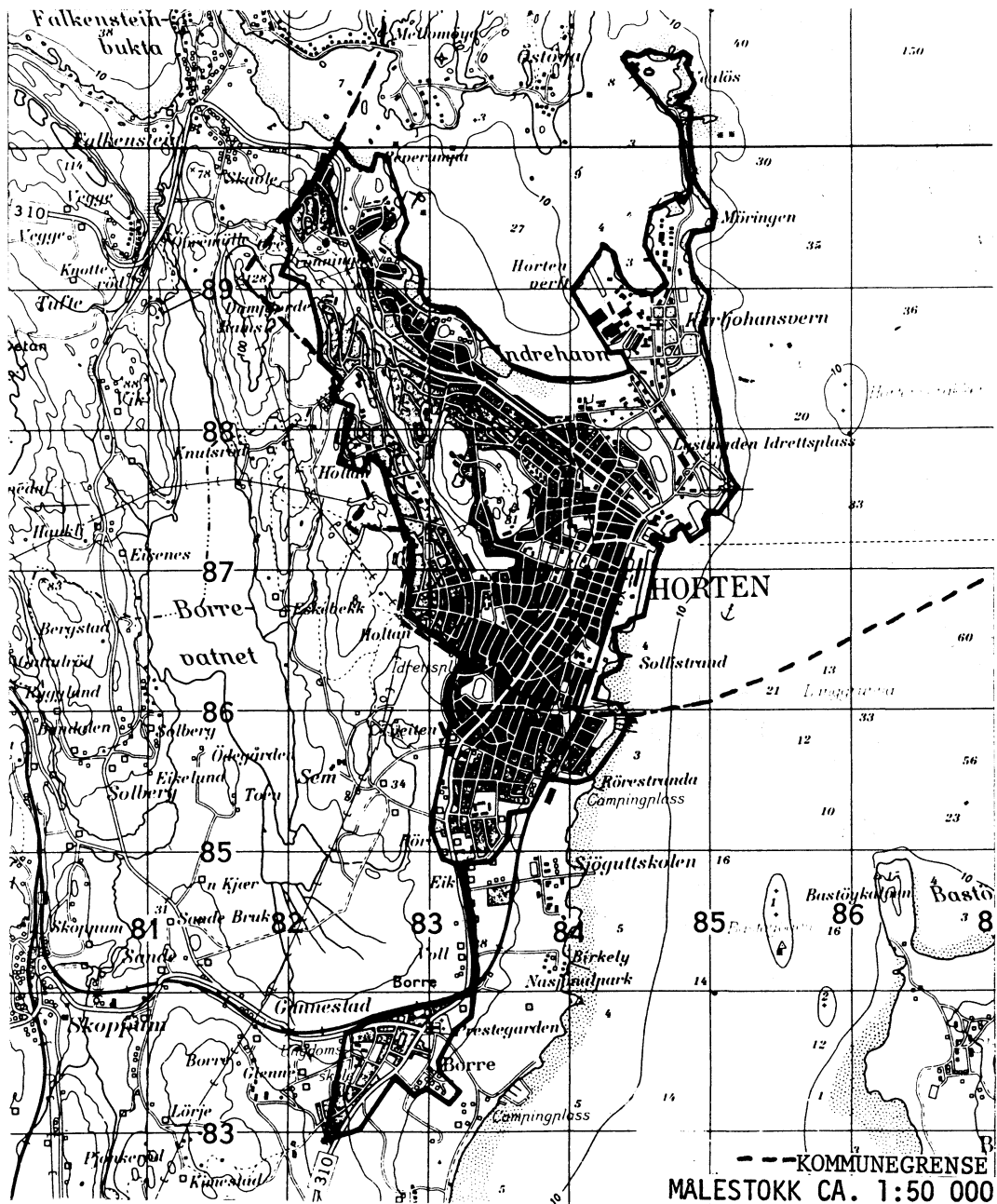
0703 HORTEN



UTSNITT AV KRETSKART



DEL AV HORTEN TETTSTED



Med samtykke fra Norges geografiske oppmåling er NGOs kartmateriale brukt som kartgrunnlag.

Personskjema

Folke- og bolig telling 1980

 Undergitt
taushetsplikt

 Statistisk
Sentralbyrå
Folke-
tellingskontoret

 Send skjemaet tilbake i svarkonvolutten
som mottakeren av boligskjemaet
har fått.

Lovhjemmel:

Stortingsvedtak av 16. november 1978, med hjemmel i lov nr. 2 av 25. april 1907.

SETT KRYSS SLIK: IKKE SLIK:
 BRUK HELST
BLYANT ELLER
BLÅ/SVART
KULEPENN.

H

1. Hvem bor De sammen med i leiligheten? Rettledningen beskriver hva vi mener med en leilighet
Sett flere kryss hvis nødvendig.

- | | |
|---|---|
| 1 <input type="checkbox"/> Ingen | 4 <input type="checkbox"/> Datter, sønn |
| 2 <input type="checkbox"/> Ektefelle | 5 <input type="checkbox"/> Mor, far |
| 3 <input type="checkbox"/> Forlovede eller annen person jeg lever sammen med (uten å ha inngått formelt ekteskap) | 6 <input type="checkbox"/> Søsknen, svigerforeldre, barnebarn, svoger, svigerinne, svigerbarn, tante, onkel, nevø, niese, besteforeldre |
| | 7 <input type="checkbox"/> Andre personer |

2. Hvilket trossamfunn er De tilsluttet?

- | |
|---|
| 1 <input type="checkbox"/> Den norske kirke (statskirken) |
| 2 <input type="checkbox"/> Trossamfunn utenfor Den norske kirke |
| 3 <input type="checkbox"/> Ikke tilsluttet trossamfunn |

3. Utenlandsk utdanning.

Dette spørsmålet besvares bare av dem som har tatt utdanning utenfor Norge.

De som bodde i Norge i 1970 oppgir ikke utenlandsk utdanning tatt før 1970.

Oppgi viktigste utdanning, i hvilket land den er fullført, og hvor lang skolegang De har i utlandet.

Utdanning:

Land:

Samlet skolegang i utlandet i antall år:

4. Hva var Deres viktigste kilde til livsopphold i året fra 1. nov. -79 til 31. okt. -80?
Sett bare ett kryss.

- | | |
|--|--|
| 1 <input type="checkbox"/> Inntekt av eget arbeid, eller andre personers (f.eks. ektefelles, foreldres) arbeid | |
| 2 <input type="checkbox"/> Verneplikts-/siviltjeneste | |
| 3 <input type="checkbox"/> Pensjon, trygd | 4 <input type="checkbox"/> Stipend, lån, formue, føderåd, leieinntekt eller annen formuesinntekt |

5. Utførte De inntektsgivende arbeid i minst 100 timer i året fra 1. nov. -79 til 31. okt. -80?
Som inntektsgivende arbeid regnes også arbeid som et familiemedlem har utført i familiebedrift (f.eks. butikk, gårdsbruk).

- | | |
|-------------------------------|--------------------------------|
| 1 <input type="checkbox"/> Ja | 2 <input type="checkbox"/> Nei |
| Se rettledningen | |

Spørsmål 6 - 15 gjelder inntektsgivende arbeid, og besvares bare av dem som har svart "Ja" på spørsmål 5.
6. Oppgi navn og adresse på det arbeidssted (bedrift) hvor De utførte inntektsgivende arbeid lengst tid i året fra 1. nov. -79 til 31. okt. -80. Med bedrift menes f.eks. fabrikk, butikk, gårdsbruk, kontor e.l. Se rettledningen.

Navn:

Adresse:

Poststed:

7. Beskriv virksomheten på dette arbeidsstedet så nøyaktig som mulig.
Skriv f.eks. jordbruk, produksjon av møbler, leiebiltransport, bokhandel, salg av biler e.l.

Virksomhet:

8. Hvilket yrke (tittel) hadde De på dette arbeidsstedet?
Skriv f.eks. hjemmehjelp, rørlegger, sykepleier, damefrisør, rengjøringshjelp, platearbeider, reklamekonsulent e.l.

Yrke:

9. På hvilken måte er/var De knyttet til arbeidsstedet De har oppgitt i spørsmål 6?

- | | |
|--|--|
| 1 <input type="checkbox"/> Som fast eller midlertidig ansatt | 3 <input type="checkbox"/> Som familiemedlem uten fast lønn i familiebedrift |
| 2 <input type="checkbox"/> Som selvstendig (eier) | |

10. Hvor mange timer inntektsgivende arbeid utførte De i året fra 1. nov. -79 til 31. okt. -80?
Ta med alt inntektsgivende arbeid De utførte i hele perioden.

- | | |
|---|--|
| 1 <input type="checkbox"/> 100 - 499 arbeidstimer | 3 <input type="checkbox"/> 1000 - 1299 arbeidstimer |
| 2 <input type="checkbox"/> 500 - 999 arbeidstimer | 4 <input type="checkbox"/> 1300 arbeidstimer eller flere |

H

11. Hvor mange timer inntektsgivende arbeid utførte De i uken 25. - 31. okt.?

- | | | |
|--|--|---|
| 1 <input type="checkbox"/> Ingen, arbeide ikke denne uken | 2 <input type="checkbox"/> 1 - 9 timer | 4 <input type="checkbox"/> 20 - 29 timer |
| Arbeide De ikke denne uken, skal De ikke fylle ut resten av skjemaet | 3 <input type="checkbox"/> 10 - 19 timer | 5 <input type="checkbox"/> 30 timer eller flere |

12. Hvor møtte De på arbeid i uken 25. - 31. okt.?

- | | |
|--|---|
| 1 <input type="checkbox"/> Jeg møtte fast på samme arbeidssted/adresse som er oppgitt i spørsmål 6 | 3 <input type="checkbox"/> Jeg møtte på forskjellige steder denne uken |
| 2 <input type="checkbox"/> Jeg møtte fast på annet sted | Møtte De på forskjellige steder denne uken, skal De ikke fylle ut resten av skjemaet. |
| kommune
(Skriv navnet på kommunen) | |

13. Hvor ofte reiste eller gikk De fra Deres hjemsted til arbeidsstedet i uken 25. - 31. okt.?
Se rettledningen.

- | | |
|---|--|
| 1 <input type="checkbox"/> 1 gang | 3 <input type="checkbox"/> 4 ganger eller flere |
| 2 <input type="checkbox"/> 2 - 3 ganger | 4 <input type="checkbox"/> Var ikke på hjemstedet denne uken |

14. Hvor lang tid brukte De vanligvis fra Deres hjemsted til arbeidsstedet (én vei) i uken 25. - 31. okt.?

- | | |
|---|---|
| 1 <input type="checkbox"/> 0 - 14 min. | 3 <input type="checkbox"/> 30 - 44 min. |
| 2 <input type="checkbox"/> 15 - 29 min. | 4 <input type="checkbox"/> 45 min eller mer |

15. Hvilke transportmidler brukte De vanligvis fra Deres hjemsted til arbeidsstedet (én vei) i uken 25. - 31. okt.?
Sett flere kryss hvis nødvendig.

- | | | |
|---------------------------------|---|--|
| 1 <input type="checkbox"/> Bil | 3 <input type="checkbox"/> Tog, trikk, T-bane | 5 <input type="checkbox"/> Brukte sykkel Gikk i mer enn 10 min |
| 2 <input type="checkbox"/> Buss | 4 <input type="checkbox"/> Båt | 6 <input type="checkbox"/> Annet |

Boligskjema

Folke- og boligteiling 1980

Undergitt
taushetsplikt

Statistisk
Sentralbyrå
Folke-
tellingskontoret

Før hver leilighet skal det nyttes bare en svar-
konvolutt. Alle personskjemaene og det utfylte
boligskjemaet sendes samlet i svarkonvolutten.

Lovhjemmel

Stortingsvedtak av 16. november 1978. med hjemmel i lov nr. 2 av 25. april 1907.

SETT KRYSS SLIK:

IKKE SLIK:

BRUK HELST
BLYANT ELLER
BLÅ/SVART
KULEPENN.

H

1. Har andre som bor i leiligheten mottatt boligskjema? 1 <input type="checkbox"/> Nei 2 <input type="checkbox"/> Ja		Les teksten under midten på skjemaet før De fortsetter.		
2. Hvor mange rom på 6m ² eller mer er det i leiligheten? Ta ikke med kjøkken, bad og gang		3. Hvor stor er leiligheten, målt i kvadratmeter?		
<input type="checkbox"/> 1 rom	<input type="checkbox"/> 5 rom	1 <input type="checkbox"/> Under 30m ²	5 <input type="checkbox"/> 60-79m ²	
<input type="checkbox"/> 2 rom	<input type="checkbox"/> 6 rom	2 <input type="checkbox"/> 30-39m ²	6 <input type="checkbox"/> 80-99m ²	
<input type="checkbox"/> 3 rom	<input type="checkbox"/> 7 rom	3 <input type="checkbox"/> 40-49m ²	7 <input type="checkbox"/> 100-129m ²	
<input type="checkbox"/> 4 rom	<input type="checkbox"/> 8 rom eller flere	4 <input type="checkbox"/> 50-59m ²	8 <input type="checkbox"/> 130m ² eller mer	
4. Hva slags eie-/leieforhold er det til leiligheten? Sett bare ett kryss.		5. Hvor stort kjøkken er det i leiligheten?		
1 <input type="checkbox"/> Jeg/vi eier den gjennom borettslag, aksjeselskap e.l.	3 <input type="checkbox"/> Jeg/vi leier den ved vanlig leiekontrakt	1 <input type="checkbox"/> Kjøkkenet er 6m ² eller større	2 <input type="checkbox"/> Kjøkkenet er mindre enn 6m ²	
2 <input type="checkbox"/> Jeg/vi eier den alene eller sammen med andre	4 <input type="checkbox"/> Jeg/vi leier den gjennom arbeidsforhold (tjenestebolig)	3 <input type="checkbox"/> Det er ikke kjøkken i leiligheten		
	5 <input type="checkbox"/> Jeg/vi leier den for et bestemt avgrenset tidsrom	6. Hva slags WC/do har de som bor i leiligheten adgang til?		
	6 <input type="checkbox"/> Jeg/vi leier den på andre vilkår enn de som er nevnt over	1 <input type="checkbox"/> Vannklosett i leiligheten	2 <input type="checkbox"/> Vannklosett utenfor leiligheten	
		3 <input type="checkbox"/> Annet avtrede	7. Hva er leilighetens viktigste oppvarmingskilde?	
			1 <input type="checkbox"/> Sentralvarme (radiatorer e.l.)	3 <input type="checkbox"/> Ovner for flytende brensel (olje, parafin e.l.)
			2 <input type="checkbox"/> Elektriske ovner, varmekabler e.l.	4 <input type="checkbox"/> Ovner for fast brensel (ved, koks e.l.)

Spørsmål 8 - 15 nedenfor skal også besvares

Hvis det er mottatt ett boligskjema i leiligheten, fylles det ut og sendes tilbake i svarkonvolutten sammen med alle personskjemaene.

Hvis flere i leiligheten har mottatt boligskjema og svarkonvolutt, så gjør følgende:

1. Ta kontakt med den (de) andre som har mottatt boligskjema.
2. Fyll ut ett av boligskjemaene.
3. Send dette skjemaet sammen med de utfylte personskjemaene tilbake i samme svarkonvolutten.

8. Er det pipe i leiligheten?	9. Er det montert brenselovn eller peis i leiligheten?	10. Er det bad eller dusj i leiligheten?	11. Er det telefon i leiligheten?	12. Disponerer noen av dem som bor i leiligheten personbil?
1 <input type="checkbox"/> Ja 2 <input type="checkbox"/> Nei	1 <input type="checkbox"/> Ja 2 <input type="checkbox"/> Nei	1 <input type="checkbox"/> Ja 2 <input type="checkbox"/> Nei	1 <input type="checkbox"/> Ja 2 <input type="checkbox"/> Nei	1 <input type="checkbox"/> Ja 2 <input type="checkbox"/> Nei

H

13. Hva slags hus ligger leiligheten i? Se rettledningen.		14. Når ble huset bygd?	
1 <input type="checkbox"/> Våningshus i tilknytning til gårdsdrift (hovedbygning, kårbolig, forpakterbolig e.l.)	5 <input type="checkbox"/> Annet boligbygg med mindre enn 3 etasjer	1 <input type="checkbox"/> 1900 eller før	5 <input type="checkbox"/> 1946 - 1950
2 <input type="checkbox"/> Frittliggende enebolig (enebolig med minst en halv meters avstand til nærmeste hus)	6 <input type="checkbox"/> Blokk, leiegård eller annet boligbygg med 3 etasjer eller mer	2 <input type="checkbox"/> 1901 - 1920	6 <input type="checkbox"/> 1951 - 1960
3 <input type="checkbox"/> Hus i kjede, rekkehus, terrassehus eller vertikalt delt tomannsbolig	7 <input type="checkbox"/> Forretningsbygg, verkstedbygg e.l.	3 <input type="checkbox"/> 1921 - 1940	7 <input type="checkbox"/> 1961 - 1970
4 <input type="checkbox"/> Horisontalt delt tomannsbolig	8 <input type="checkbox"/> Hotell, pensjonat, aldershjem, barnehjem, sykehus, militærførelgning eller annet bygg for felleshusholdning	4 <input type="checkbox"/> 1941 - 1945	8 <input type="checkbox"/> 1971 - 1980
15. Hvor mange leiligheter er det i huset? Rettledningen beskriver hva vi mener med hus og leilighet			
<input type="checkbox"/> 1 leilighet	<input type="checkbox"/> 2 leiligheter	<input type="checkbox"/> 3 leiligheter	<input type="checkbox"/> 4 leiligheter
<input type="checkbox"/> 5 leiligheter	Hvis det er 6 leiligheter eller flere, oppgi antallet her → <input type="text"/>		