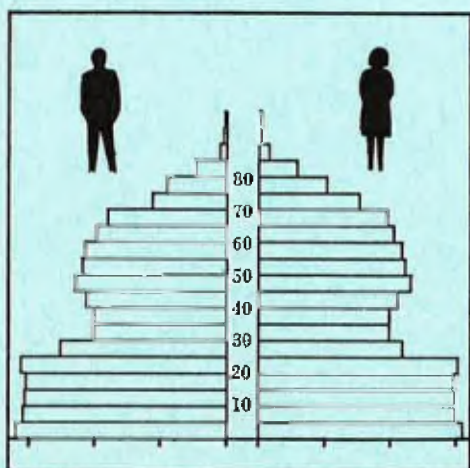


STATISTISKE KOMMUNEHEFTER



FOLKE- OG BOLIGTELLING

1. NOVEMBER 1970

0928 **BIRKENES**

STATISTISK SENTRALBYRÅ
OSLO


STATISTISKE KOMMUNEHEFTER



FOLKE- OG BOLIGTELLING
1. NOVEMBER 1970

0928 BIRKENES

STATISTISK SENTRALBYRÅ
OSLO 1972



FORORD

Den første statistikken utarbeidd på grunnlag av oppgaver til folketellingen i 1970, ble publisert i desember 1971 i heftet "Folkemengden etter alder og ekteskapeleg status, 31. desember 1970".

I serien Statistiske kommunehefter legger Statistisk Sentralbyrå fram de viktigste resultater fra Folke- og bolig telling 1970 for hver enkelt kommune. Heftene vil bli utgitt fra midten av 1972 til siste halvdel av 1973. Da kontrollen av tellingsoppgavene ikke er avsluttet når kommuneheftene utarbeides, er tallene i disse heftene foreløpige.

Endelige tall for hele landet vil bli publisert i 6 hefter som ventes å bli utgitt i 1974. Disse publikasjonene vil også inneholde tabeller med geografiske fordelinger. I tillegg til de tabellene som blir trykt, vil det bli utarbeidd tabeller med mer detaljert statistikk. På grunnlag av tellingsresultatene vil det videre bli utarbeidd et bosettingskart og flere større spesialartikler.

Professor Hallstein Myklebost, Geografisk Institutt, Universitetet i Oslo, har vært Byråets konsulent i arbeidet med kretsinnndelingen.

Statistisk Sentralbyrå, Oslo, 2. mai 1972

Petter Jakob Bjerve

Einar Jensen

1. The first part of the document discusses the importance of maintaining accurate records of all transactions. It emphasizes that proper record-keeping is essential for the integrity of the financial system and for the ability to detect and prevent fraud.

2. The second part of the document outlines the specific procedures for recording transactions. It details the steps involved in the accounting cycle, from identifying the transaction to posting it to the appropriate ledger account.

3. The third part of the document discusses the role of internal controls in ensuring the accuracy of financial records. It describes various control mechanisms, such as segregation of duties and regular reconciliations, that help to minimize the risk of errors and fraud.

4. The fourth part of the document concludes by reiterating the importance of adherence to these procedures and controls. It states that consistent application of these principles is necessary to ensure the reliability of financial information.

5. The fifth part of the document provides a detailed explanation of the double-entry accounting system. It describes how every transaction is recorded in two accounts, one as a debit and one as a credit, ensuring that the accounting equation remains in balance.

6. The sixth part of the document discusses the importance of regular audits. It explains how audits help to verify the accuracy of financial records and to identify any areas where controls may be weak or ineffective.

7. The seventh part of the document provides a summary of the key points discussed in the document. It emphasizes that a strong foundation in accounting principles and procedures is essential for anyone involved in financial management.

8. The eighth part of the document offers some final thoughts on the future of accounting. It discusses the impact of technology on the profession and the need for accountants to stay current in their skills and knowledge.

9. The ninth part of the document provides a list of resources for further study. It includes references to textbooks, articles, and online resources that can help to deepen understanding of accounting concepts.


10. The tenth part of the document is a concluding statement that expresses the hope that the information provided in the document will be helpful and informative to the reader.

INNHold

	Side
P r i n s i p p e r o g d e f i n i s j o n e r	7
1. Omfanget av Folke- og bolig telling 1970	7
2. Definisjon av personkjennemerker	7
3. Definisjon av familie- og husholdningstype	10
4. Definisjon av hus og bolig og hus- og boligkjennemerker	11
5. Inndelingen i tellingskretser	13
6. Merknader til tabell 1	14
 T a b e l l e r	
1. Folkemengden ved folketellingene 1801-1970	16
2. Folkemengden etter kjønn og inntektstakernes viktigste kilde til livsopphold og næring ...	16
3. Personer 16 år og over etter yrkesaktivitet, kjønn og alder	16
4. Personer 16 år og over med minst 100 arbeidstimer etter yrkesstatus, arbeidstid, kjønn og næring/yrkesområde	17
5. Personer 16-69 år etter yrkesaktivitet, kjønn og høyeste utdanning	18
6. Yrkesaktive, skoleelever og studenter 16 år og over etter kjønn og arbeids-/skole-/studie- sted pr. 1. november 1970	19
7. Familier og personer etter familietype og husholdningstype	19
8. Personer 16 år og over med egen bolig etter alder, ekteskapelig status og kjønn	19
9. Hus, boliger, rom og bosatte etter hustype	20
10. Beboede boliger etter hustype og byggeår, og hus, rom og bosatte etter husets byggeår	20
11. Beboede boliger etter hustype og tallet på rom, og bosatte etter tallet på rom i boligen .	20
12. Beboede boliger, rom og bosatte etter bolig tetthet	21
13. Beboede boliger, rom og bosatte etter boligens utstyr	21
14. Beboede boliger, rom og bosatte etter eier-/leierforholdet til boligen	21
15. Folkemengden etter alder, kjønn og tellingskrets	22
16. Personer 16 år og over etter viktigste kilde til livsopphold, næring, kjønn og tellings- krets	23
17. Hovedtall for hus og beboede boliger i de enkelte tellingskretser	24
 V e d l e g g	
1 a. Kretsfortegnelse	25
1 b. Inndelingen i sogn pr. 1. november 1970	25
1 c. Oversikt over endringene i kommuneinndelingen mellom tellingen i 1960 og tellingen i 1970	25
2. Kartskisse over kretsinnndelingen	27
3. Oversiktskart over tettbygd krets	29

S t a n d a r d t e g n

- .. Oppgave mangler
- : Tall kan ikke offentliggjøres
- Null



PRINSIPPER OG DEFINISJONER

1. OMFANGET AV FOLKE- OG BOLIGTELLING 1970

Folketellingen omfatter alle personer (også utenlandske statsborgere) som ifølge Forskrifter av 20. januar 1970 om ordningen og føringen av folkeregistrene, var registrert som bosatt i Norge på tellingstidspunktet den 1. november 1970.

I boligteellingen har en med alle hus og privatboliger (privatleiligheter m.v.) hvor minst én person var registrert bosatt den 1. november 1970. Hus og boliger som var ubebodd eller som var bebodd bare av midlertidig tilstedeværende (f.eks. ugifte personer som oppholdt seg utenom foreldrenes hjem på grunn av studier), omfattes således ikke av tellingen. Heller ikke er boliger for forpleide i aldershjem, pleiehjem og barnehjem og for losjerende i pensjonater, hoteller o.l. med. Hus hvor alle eller en del av de registrert bosatte var forpleide eller losjerende, er derimot inkludert.

I avsnitt 2 er det gjort nærmere rede for bostedsbegrepet (det sted som en person skal regnes som bosatt) og i avsnitt 4 for hus- og boligbegrepet.

2. DEFINISJON AV PERSONKJENNERMERKER

Når ikke annet er nevnt, refererer personopplysningene seg til den 1. november 1970.

Bosted

Den enkelte person er i tellingen regnet å ha sitt bosted i den kommune og i den bolig hvor vedkommende var registrert som bosatt den 1. november 1970 ifølge forskriftene om ordningen og føringen av folkeregistrene. Hovedregelen er her at en person skal registreres som bosatt der hvor vedkommende regelmessig tar sin døgnhvile. De viktigste registreringsreglene er ellers:

Bostedsforhold	Skal registreres som bosatt i
Gift person som p.g.a. arbeid, studier, avtjening av verneplikt e.l. oppholder seg utenom ektefellenes felles bolig	Ektefellenes felles bolig
Ugift person som p.g.a. studier, skolegang eller avtjening av verneplikt oppholder seg utenom foreldrenes/forsørgers bolig	Foreldrenes/forsørgers bolig
Ugift person med eget arbeid og som vanligvis ikke bor hos foreldre/forsørger	Boligen der personen vanligvis bor
Person som p.g.a. ferie, besøk hos kjente, forretningsreise e.l. er fraværende fra boligen der vedkommende vanligvis bor	Boligen der personen vanligvis bor
Person som er forpleid i barnehjem, aldershjem, pleiehjem eller er satt bort i privat pleie	Barnehjemmet, aldershjemmet, pleiehjemmet eller boligen hvor personen er i pleie. (På grunn av registreringsvanker er imidlertid en del personer som var anbrakt i pleiehjem, registrert som bosatt i privatbolig på tellingstidspunktet.)
Person som er innlagt på sykehus eller anbrakt på arbeidsskole, arbeidsanstalt eller i fengsel	Boligen der personen var bosatt før innleggelsen eller anbringelsen

Personer som ikke kan henføres til en bestemt bolig, er regnet til gruppen "Uten fast bopel". Av registreringstekniske grunner har en imidlertid i tellingen også måttet ta med enkelte personer med fast bosted i denne gruppen. Personer uten fast bopel er som regel registrert som bosatt i den kommunen hvor de sist hadde fast bosted.

I det følgende er begrepet "Bosatt" brukt i samme betydning som begrepet "Registrert bosatt". Det er ikke som ved tidligere tellinger, hentet inn opplysninger om midlertidig bosted. Fra 1970-tellingen kan det derfor ikke gis oppgaver over den tilstedeværende befolkning.

Alder

I fordelingen etter alder er den enkelte person gruppert etter alder pr. 31. desember 1970 (1970 minus fødselsår), og ikke som ved tidligere tellinger etter alder på tellingstidspunktet.

Ekteskapelig status

Det er brukt fire hovedgrupperinger etter ekteskapelig status, nemlig ugifte, gifte, separerte og før gifte. Som før gifte er regnet skilte, enker og enkemenn.

Utdanning

Opgavene over utdanning omfatter enkeltutdanninger på heltid av minst 5 måneders normal varighet og deltidsutdanninger av tilsvarende varighet. For personer med flere enkeltutdanninger, er den utdanning som har lengst samlet varighet (normal varighet av enkeltutdanningen tillagt varigheten av den forutdanning som kreves) regnet som høyeste utdanning. Av utdanninger med lik samlet varighet, er den som antas å være av størst yrkesmessig betydning, oppfattet som personens høyeste utdanning. Klassifiseringen er i samsvar med Standard for utdanningsgruppering (Statistisk Sentralbyrås Håndbøker, nr. 28). I tellingen er det imidlertid foretatt følgende tre-deling av standardens gymnasnivå (samlet utdanningsvarighet 10-12 år):

1. Utdanning på gymnasnivå I (10 år)
2. Utdanning på gymnasnivå II (11 år)
3. Utdanning på gymnasnivå III (12 år)

Videre er utvidet grunnskoleutdanning (10. frivillig år) i tellingen gruppert sammen med 9-årig grunnskole, mens den er skilt ut som egen gruppe under gymnasnivå i Standard for utdanningsgruppering.

Yrkesaktivitet

Som yrkesaktivitet er regnet alt arbeid mot vederlag, enten i form av lønn, inntekt av egen bedrift, naturalier e.l., inklusive arbeid som familiemedlem uten fast lønn i familiebedrift (f.eks. gårdsbruk, forretning m.v.), vernepliktstjeneste og tilsvarende pliktstjeneste, men eksklusive husarbeid for egen familie.

I gruppen "Med yrkesaktivitet" er tatt med alle personer 16 år og over som utførte yrkesaktivitet i hele eller en del av perioden 1. november 1969 - 31. oktober 1970, også personer som begynte eller sluttet i arbeidslivet i denne perioden, deltidsarbeidere og elever og studenter som hadde hatt feriearbeid.

I tidligere tellinger er personer med inntekt av egen yrkesaktivitet som viktigste kilde til livsopphold, regnet til yrkesbefolkningen (personer med yrke). I disse tellingene avviker imidlertid definisjonen av yrkesaktivitet på enkelte punkter fra definisjonen som er gitt ovenfor. I 1970-tellingen er ikke en bestemt gruppe av personer regnet som yrkesbefolkning. Det er imidlertid gitt fordelinger etter viktigste kilde til livsopphold og etter arbeidstid.

Viktigste kilde til livsopphold

Personer 16 år og over er gruppert etter den kilde til livsopphold som var viktigst de siste 12 månedene før tellingstidspunktet.

Med inntekt av eget arbeid er ment inntekt av egen yrkesaktivitet.

"Pensjon, trygd" omfatter syketrygd, arbeidsløshetsstrygd, forsørgertrygd, uføretrygd, alderstrygd, yrkesskadetrygd, krigspensjon, bedriftspensjon o.l. Ektefeller som hadde hver sin pensjon som viktigste kilde til livsopphold, er begge gruppert under denne kilden til livsopphold. I disse tilfellene er således ikke den ene ektefellen regnet som forsørget eller å ha husarbeid i hjemmet som viktigste kilde til livsopphold.

Som formue, lån m.v. er også regnet føderåd, leieinntekt, forpaktningssinntekt, annen formuesinntekt og utbetalinger i samband med livsforsikring eller individuell pensjonsforsikring.

"Stipend m.v." omfatter foruten stipend, underhold fra andre enn privatpersoner (f.eks. stønader fra det offentlige, institusjoner eller bedrifter), unntatt pensjon og trygd.

I gruppen "Husarbeid i hjemmet, forsørget" er tatt med alle personer som ikke hadde en av kildene som er spesifisert foran, som den viktigste kilde til livsopphold.

Inntektstaker/Ikke-inntektstaker

Som inntektstakere er regnet personer 16 år og over med inntekt av eget arbeid; pensjon, trygd m.v.; formue, lån m.v. eller stipend m.v. som viktigste kilde til livsopphold. Tilsvarende er som ikke-inntektstakere regnet alle personer under 16 år og personer 16 år og over som under viktigste kilde til livsopphold er gruppert på "Husarbeid i hjemmet, forsørget". Husmødre som ikke var inntektstakere, er skilt ut som egen gruppe. Denne gruppen omfatter gifte kvinner 16 år og over med husarbeid i hjemmet som viktigste kilde til livsopphold.

I tabell 2 er ikke-inntektstakere gruppert etter samme kilde til livsopphold/næring som en inntektstaker i samme familie (definisjon av familieenheten er gitt i avsnitt 3). Denne inntektstakeren er valgt ut etter følgende prioritetsrekkefølge:

1. Mannlig ektefelle/far
2. Kvinnelig ektefelle/mor
3. Eldste sønn, nest eldste sønn osv.
4. Eldste datter, nest eldste datter osv.

Personer som tilhørte familie uten en eneste inntektstaker, er i tabell 2 gruppert under uoppgitt kilde til livsopphold.

Elever, studenter (tabell 5)

Som elever og studenter er i tabell 5 regnet personer som i løpet av de siste 12 måneder før tellingstidspunktet, gikk på skole eller studerte, uten hensyn til andre aktiviteter som f.eks. yrkesaktivitet.

Arbeidstid

Opgavene over arbeidstid gjelder perioden 1. november 1969 - 31. oktober 1970 og omfatter tid som er gått med til yrkesaktivitet. Tid som er brukt til skolearbeid, studier og husarbeid for egen familie, er således ikke inkludert. Personer som i perioden hadde mindre enn i alt én måneds sykefravær, og ellers - bortsett fra ferie - arbeidet full dag hele perioden, er regnet å ha hatt heldagsarbeid.

Generelt om grupperingen etter næring, yrke og yrkesstatus

Personer 16 år og over med yrkesaktivitet er gruppert på næring etter arten av virksomheten til den bedrift som den enkelte arbeidet i hele tiden eller lengst tid de siste 12 måneder før tellingstidspunktet. Disse personene er videre gruppert på det yrke og den yrkesstatus som de hadde hele tiden eller lengst tid i bedriften i 12-månedersperioden.

Næring

Næringsgrupperingen er foretatt etter 1960-utgaven av Standard for næringsgruppering i offentlig norsk statistikk (Statistisk Sentralbyrås Håndbøker, nr. 9). Denne standarden er i samsvar med International Standard Industrial Classification of All Economic Activities (ISIC), Rev. 1.

Med begrepet "Industri m.v." som er brukt i tabelldelen, er ment næringene bergverksdrift m.v., industri og kraft- og vannforsyning m.v. Videre er som "Samferdsel" regnet næringene sjøtransport og annen samferdsel. Samlegruppen "Tjenesteytende næringer" omfatter finansinstitusjoner, eienomsdrift, offentlig administrasjon og forsvar, offentlig og privat tjenesteyting og personlig tjenesteyting. I tabell 4 er under "Annen tjenesteyting" tatt med næringsgrenene hotell- og restaurantdrift og vask, rensing og andre personlige tjenester.

Yrke

Yrkesgrupperingen er foretatt etter Standard for yrkesgruppering i offentlig norsk statistikk (utgitt av Arbeidsdirektoratet i 1965) som i prinsippet følger 1958-utgaven av International Standard Classification of Occupations (ISCO).

Yrkesstatus

I tellingen er det brukt følgende fire grupperinger etter yrkesstatus:

1. Ansatt
2. Selvstendig uten leid hjelp
3. Selvstendig med leid hjelp
4. Familienmedlem uten fast lønn i familiebedrift

Personer (også medeiere) som arbeide i firmaer organisert som aksjeselskap, andelslag eller annen selskapsform med begrenset ansvar, er alltid regnet som ansatte.

En person er regnet som selvstendig (med eller uten leid hjelp) dersom vedkommende drev firmaet alene for egen regning eller sammen med andre som medeier med ubegrenset ansvar (f.eks. i ansvarlig selskap). I de tilfelle hvor ektefeller arbeide i felles virksomhet (f.eks. gårdsbruk, forretning) som ikke var organisert som aksjeselskap e.l., er den ene ektefellen regnet som selvstendig og den andre som familiemedlem uten fast lønn i familiebedrift. Gruppen "Familie-medlem uten fast lønn i familiebedrift" omfatter ellers personer som arbeide i familie-virksomhet uten fast avtalt lønn og som verken var eier eller medeier i virksomheten. Et familiemedlem uten fast lønn kan imidlertid ha vederlag for arbeidet i form av kost og losji, andel av overskott e.l.

I tabell 4 er det gitt oppgaver over tallet på henholdsvis ansatte og selvstendige (med eller uten leid hjelp). Differansen mellom summer av disse tall og totaltall utgjør følgelig tallet på familiemedlemmer uten fast lønn i familiebedrift.

Arbeids-/skole-/studiested

Personer som pr. 1. november 1970 både hadde inntekt av eget arbeid og som gikk på skole eller studerte, er i tabell 6 gruppert som yrkesaktive og etter arbeidssted dersom arbeidstiden de foregående 12 månedene utgjorde minst 1 000 timer. I motsatt fall er de gruppert som skoleelever/studenter og etter skole-/studiested.

Som personer med annet arbeidssted er regnet personer som arbeide i flere kommuner, var til sjøs eller som arbeide i utlandet. Tilsvarende er personer som studerte i utlandet gruppert under annet studiested.

Egen bolig

Ektefeller som var bosatt i samme privatbolig og hvor minst én av ektefellene var boliginnehaver, er begge regnet å ha egen bolig. For øvrig er bare boliginnehaveren eller én av bolig-innehaverne gruppert under "Egen bolig". Forpleide i aldershjem, barnehjem og pleiehjem og losjerende i pensjonater og hoteller m.v. er aldri regnet å ha egen bolig.

Definisjon av begrepet "Boliginnehaver" er gitt i kapittel 4 under avsnittet "Eier-/leierforhold".

3. DEFINISJON AV FAMILIE OG HUSHOLDNINGSTYPE

Grupperingene på familie og husholdningstype refererer seg til tellingstidspunktet den 1. november 1970.

Familie

Til én og samme familie er regnet:

1. Ektepar og eventuelle ugifte barn registrert bosatt i samme privatbolig, aldershjem, pleiehjem, pensjonat, hotell e.l.
2. Far/mor med ugifte barn registrert bosatt i samme privatbolig, aldershjem, pleiehjem, pensjonat, hotell e.l.
3. Hver enkelt person som ikke hører inn under noen av de to gruppene som er spesifisert ovenfor (bl.a. personer uten fast bopel). Disse personene danner således hver for seg egen familie (familie med én person).

I familier med ektepar er også tatt med eventuelle ugifte barn av bare den ene ektefellen og ugifte adoptivbarn og stebarn, men ikke fosterbarn.

Av reglene som er nevnt ovenfor, går det fram at personer (f.eks. ektefeller) som ikke var registrert bosatt i samme privatbolig, aldershjem, pleiehjem, pensjonat, hotell e.l., aldri er gruppert under samme familie. Videre går det fram at gifte, separerte, skilte, enker og enkemenn ikke i noe tilfelle er regnet til samme familie som foreldrene. Når f.eks. et ektepar bor sammen med en skilt datter, danner ektefellene egen familie og datteren egen familie. Ellers kan nevnes at ugifte søsken som har felles bolig, men hvor ingen av foreldrene er bosatt, hver for seg er regnet som særskilt familie.

Husholdningstype

Det er skilt mellom tre hovedtyper av husholdning, nemlig privathusholdning, felleleshusholdning og annen husholdning.

Gruppen "Privathusholdning" omfatter personer som var registrert som bosatt i privatbolig. Denne husholdningstypen er videre splittet opp etter tallet på familier i husholdningen. Som husholdningsenhet er her regnet bolighusholdning (som omfatter alle bosatte i samme bolig) og ikke kostholdning som ved tidligere tellinger.

Til felleleshusholdning er regnet forpleide som var registrert bosatt i aldershjem, barnehjem og pleiehjem og losjerende som var registrert bosatt i pensjonat, hotell e.l.

Betjeningspersonale bosatt ved felleleshusholdninger er alltid gruppert under privathusholdning. Det samme gjelder militært personell som var bosatt i militærforlegning.

Annen husholdning omfatter personer uten fast bopel.

4. DEFINISJON AV HUS OG BOLIG OG HUS- OG BOLIGKJENNEMERKER

Hus- og boligopplysningene refererer seg til den 1. november 1970.

Hus

Som eget hus er som hovedregel regnet bygg som fra kjeller til loft er atskilt fra andre bygg. Fra denne regelen er det gjort følgende to unntak:

1. Hver enkelt bolig i vertikalt delte tomannsboliger og i rekke, kjede, atrium og terrasse er alltid regnet som særskilt hus.
2. Selv om det fra kjeller til loft er skillevegg(er) uten gjennomgang, er henholdsvis horisontalt delte tomannsboliger som er bygd sammen i rekke e.l., og hver enkelt blokk regnet til ett og samme hus.

Som nevnt under avsnitt 1, omfatter tellingen alle hus hvor minst én person var registrert som bosatt den 1. november 1970.

Bolig

Til en bolig (leilighet m.v.) er som hovedregel regnet rom som er bygd (eller ombygd) til bruk for én person eller for flere personer med fellesskap i kost og losji, og hvor det er adkomst til rommene (rommet) uten å måtte gå gjennom en annen bolig. Avgrensingen av boligenhetene er ellers foretatt etter følgende spesielle regler:

1. En hybel med egen inngang (utenfra eller fra korridor, oppgang e.l.) og som er bygd i tilknytning til en bolig, er regnet som særskilt bolig bare når hybelboeren (hybelboerne) selv holdt kostene.
2. Hybler uten egen inngang er ikke skilt ut som særskilte boliger.
3. I hybelbygg o.l. er hver enkelt hybel regnet som egen bolig, også i de tilfelle flere hybler har felles gang, hall, bad og/eller kjøkken.
4. I bygg for felleleshusholdning, i hus som er bygd i tilknytning til slike bygg og i militærforlegninger er hybler o.l. for ansatte regnet som særskilte boliger. Likeledes er rom som ble brukt av en ansatt med ektefelle og eventuelle barn, regnet til én og samme bolig.

Med privatbolig er i tellingen ment boliger som ikke er bebodd av forpleide i aldershjem, barnehjem og pleiehjem eller av losjerende i pensjonater, hoteller o.l. Boliger for ansatte (f.eks. sykepleiere) ved felleleshusholdninger er således regnet som privatboliger. Det samme gjelder boliger for befal m.v. i militærforlegninger.

Som nevnt under avsnitt 1, omfatter tellingen alle privatboliger hvor minst én person var registrert bosatt den 1. november 1970. Som betegnelse på disse boligene er i tabelldelen brukt "Bebodde boliger". For de enkelte hus som er med i tellingen, er det imidlertid hentet inn oppgaver over samlet tall på privatboliger (inkl. ubebodde boliger og boliger med bare midlertidig bosatte). Tallene på boliger i alt i tabell 9 gjelder disse boligene.

Rom

Opgavene over tall på rom refererer seg til boliger som er med i tellingen, og omfatter beboelsesrom på 6 m² eller mer som kan nyttes året rundt. Bortsett fra i tabell 11, er også kjøkken på 6 m² eller mer inkludert. Entré, hall, bad, alkove, hems og rom som bare nyttes i næringsvirksomhet (f.eks. kontor) er ikke med.

Bosatte

Tallene på bosatte omfatter personer registrert som bosatt i privatboliger og således ikke personer som er regnet til felleleshusholdning og personer uten fast bopel.

Hustype

Som våningshus i tilknytning til gårdsdrift er - uansett hustype ellers - regnet hus hvor gårdbrukeren selv, forpakter eller kårfolk var bosatt, men ikke hus for gårdsarbeidere og hus på nedlagte bruk.

Hustypen "Frittliggende enebolig" omfatter hus med én bolig og med minst en halv meters avstand til nærmeste hus (unntatt garasje o.l.).

Til gruppen "Enebolig i rekke, kjede, atrium m.v." er også regnet husenhetene i vertikalt delte tomannsboliger.

Horisontalt delt tomannsbolig er hus med to vanlige leiligheter (som kan ha ulik størrelse) og hvor den ene leiligheten ligger i en etasje over den annen.

Hustypen "Annet småhus" omfatter hus med inntil 2½ etasjer (ekskl. underetasje), unntatt våningshus i tilknytning til gårdsdrift, eneboliger og horisontalt delte tomannsboliger. Hus som har én eller to vanlige leiligheter og hybelleilighet som er skilt ut som egen bolig, er også gruppert under denne hustypen.

Som blokk er regnet hus med 3 etasjer (ekskl. underetasje) eller mer.

Provisorisk boligbygg er hus m.v. som helt eller delvis er tatt i bruk til bolig for 10 år eller mindre (inkl. campingvogner, båter, telt, gammer o.l.).

Gruppen "Forretningsbygg m.v." omfatter hus hvor halvparten eller mindre av golvarealet nyttes til privatboliger, unntatt bygg for felleleshusholdning. Hus med to etasjer og hvor det er forretning i første etasje og bolig i annen etasje, er alltid gruppert under denne hustypen.

Som bygg for felleleshusholdning er regnet hus hvor det for bosatte og/eller midlertidig tilstedeværende er organisert felleleshusholdning. Hus i studentbyer o.l. er imidlertid aldri gruppert her. Av avgrensingsregler som det er gjort rede for under andre avsnitt, går det fram at oppgaver over tall på boliger, rom og bosatte i bygg for felleleshusholdning, bare omfatter privatboliger og rom og bosatte i disse boligene.

Byggeår

Som byggeår er for det enkelte hus regnet det år da minst halvparten av boligene i huset var ferdige til innflytning. Hus som er ombygd, er gruppert etter opprinnelig byggeår.

WC, bad

Boliger med eget wc/eget bad omfatter boliger med wc/bad som bare de bosatte i boligen har rett til å nytte, uten hensyn til om wc/bad ligger i eller utenfor boligen. Som boliger med felles wc/felles bad er regnet boliger som har wc/bad felles med en eller flere andre boliger.

Eier-/leierforhold

Personer med råderett over boligen som de er bosatt i (eier, leier den e.l.), er regnet som boliginnehavere.

Boliginnehavere (f.eks. medlemmer av borettslag) med aksje eller andel som gir borett til boligen, er alltid regnet som leieboere med aksje/andel, også i de tilfelle det er betalt innskott som er høyere enn pålydende verdi av aksjen/andelen.

Leieboere med innskott er boliginnehavere som har betalt innskott (f.eks. obligasjonsinnskott) for å leie boligen, men ikke leieboere som bare har betalt forskott på husleie.

Boliginnehavere som disponerer boligen vederlagsfritt eller som kårbolig, er regnet som leieboere.

En boliginnehaver er regnet å disponere boligen som tjenestebolig når den er stilt til disposisjon i samband med tjenesteforhold på vilkår av at boligen må fraflyttes når tjenesteforholdet opphører, uten hensyn til om det betales husleie eller ikke. Boliger som boliginnehaveren har aksje, andel eller innskott i, er imidlertid aldri regnet som tjenestebolig.

Gjennomsnittstall

Boliger pr. hus er lik tallet på privatboliger i hus som er med i tellingen (inkl. ubebodde boliger og boliger med bare midlertidig tilstedeværende) dividert med tallet på hus som er med i tellingen.

Bebodde boliger pr. hus er lik tallet på privatboliger som er med i tellingen dividert med tallet på hus som er med i tellingen.

Rom pr. bolig er lik tallet på rom (inkl. kjøkken på 6 m^2 eller mer) i privatboliger som er med i tellingen dividert med tallet på disse boligene.

Bosatte pr. bolig er lik tallet på bosatte i privatboliger dividert med tallet på privatboliger som er med i tellingen.

Bosatte pr. rom er lik tallet på bosatte i privatboliger dividert med tallet på rom (inkl. kjøkken på 6 m^2 eller mer) i privatboliger som er med i tellingen.

5. INNDELINGEN I TELLINGSKRETSE

For områder som i 1960 tilhørte herredskommune, er kretsinnstillingen foretatt av Byrådet og etter de samme retningslinjer som i 1960-tellingen. Følgende hovedregler er lagt til grunn for innstillingen:

1. En tellingskrets bør være mest mulig ensartet når det gjelder kommunikasjonsforhold, næringsstruktur og befolkningsutvikling.
2. Kretsgrenser må ikke skjære sogne- eller kommunegrenser.
3. En krets skal bestå enten bare av ett tettbygd strøk, del av tettbygd strøk eller av spredtbygd strøk. Som tettbygd strøk regnes områder med minst 200 bosatte på tellings-tidspunktet og hvor avstanden mellom bolighusene som regel ikke overstiger 50 meter. En hussamling som ligger mer enn 50 meter fra en tettbebyggelse, er imidlertid regnet som en del av det tettbygde strøket dersom hussamlingen naturlig hører sammen med tettbebyggelsen. Andre områder er regnet som spredtbygde strøk og er delt videre opp i tellingskretser.

I 1970-tellingen er det for områder som i 1960 tilhørte herredskommune, bare foretatt følgende endringer i kretsinnstillingen som da ble brukt:

1. Når regulering av kommune- eller sognegrenser førte til at en 1960-krets falt inn under mer enn én kommune eller ett sogn i 1970, er kretsen delt videre opp slik at kretsgrenser ikke skjærer kommune- eller sognegrenser.
2. Grensene for tettbygde strøk (og dermed for tettbygde kretser) er justert i samsvar med bosettingen pr. 1. november 1970 etter reglene for avgrensning av disse strøkene.
3. I de tilfelle avgrensningen i 1960-tellingen av spredtbygde kretser ikke var i samsvar med reglene for kretsinnstilling, er grensene justert i 1970-tellingen.

Innstillingen i tellingskretser av områder som i 1960 tilhørte bykommune, er foretatt av folke-registrene i samråd med kommunale myndigheter. I flere tilfelle er kretsinnstillingen for disse områdene ikke den samme som i 1960-tellingen. I begge tellingene er imidlertid grensene fastlagt slik at de ikke skjærer kommune- eller sognegrenser og at en krets består enten bare av tettbygd strøk eller bare av spredtbygd strøk (avgrenset etter reglene som er nevnt ovenfor).

Tettbygde strøk i områder som i 1960 tilhørte herredskommune, er vanligvis ikke delt opp i flere kretser. Byområder er imidlertid alltid regnet til flere kretser.

I vedlegg 1 a er det gitt en kretsfortegnelse, i vedlegg 2 en kartskisse over kretsinn-
ingen og i vedlegg 3 et oversiktskart over én eller flere tettbygde kretser. En oversikt som viser
hvilke tellingskretser som inngår i de enkelte sogn, er gitt i vedlegg 1 b.

6. Merknader til tabell 1

I tabell 1 har en generelt sett tatt sikte på å gi tall tilbake til 1801 etter kommuneinndel-
ingen i 1970. Over et så langt tidsrom har det imidlertid skjedd så mange endringer i kommuneinndel-
ingen at det for de fleste kommuner ikke kan gis en sammenliknbar tallserie for hele perioden.

I 1877 ble Evje og Veigusdal herred delt i to herreder - Evje og Vegusdal. Mellom tellingen
i 1960 og tellingen i 1970 er herredene Vegusdal, Herefoss, Birkenes og en del av Mykland slått sammen
til ett herred under navnet Birkenes. I vedlegg 1 c er det gitt en oversikt som viser hvilke kommuner
de enkelte tellingskretser i 1970-tellingen tilhørte i 1960.

I tabell 1 gjelder tallene for 1875 og tidligere Veigusdal sogn i Evje og Veigusdal herred og
kommunene Herefoss og Birkenes. Oppgavene for 1946 og tidligere omfatter ikke folketallet (i alt
1 person pr. 1. november 1960) i den delen av Mykland som er overført til Birkeland.

TABELLER

TABELL 1. FOLKEMENGDEEN VED FOLKETELLINGENE 1801-1970¹

ÅR	FOLKE- MENGDE	ÅR	FOLKE- MENGDE	ÅR	FOLKE- MENGDE	ÅR	FOLKE- MENGDE	ÅR	FOLKE- MENGDE	ÅR	FOLKE- MENGDE
1801	1835	1865 ..	3 130	1900 ..	3 415	1930 ..	3 563	1960 ..	3 136
1815	1845	1875 ..	3 207	1910 ..	3 368	1946 ..	3 235	1970 ..	3 033
1825	1855 ..	3 076	1890 ..	3 330	1920 ..	3 243	1950 ..	3 234		

1 SE MERKNADER TIL TABELL 1 PÅ SIDE 14

TABELL 2. FOLKEMENGDEEN ETTER KJØNN OG INNTEKTSTAKERNES VIKTIGSTE KILDE TIL LIVSOPPHOLD OG NÆRING

VIKTIGSTE KILDE TIL LIVSOPPHOLD OG NÆRING	I ALT	MENN	KVIN- NER	INN- TEKTS- TAKERE	IKKE-INNTEKTSTAKERE					
					I ALT	HUS- MØDRE	ANDRE			
							I ALT	AV DISSE:		
								UNDER 16 ÅR	16-24 ÅR	
I ALT ..	3 033	1 599	1 434	1 701	1 332	444	888	737	140	
INNTEKT AV EGET ARBEID I ALT ..	2 338	1 317	1 021	1 106	1 232	408	824	698	122	
JORDBRUK OG SKOGBRUK M.V. ...	610	357	253	319	291	100	191	158	32	
FISKE M.V. OG HVALFANGST ...	-	-	-	-	-	-	-	-	-	
INDUSTRI M.V.	713	424	289	292	421	141	280	248	32	
BYGGE- OG ANLEGGSVIRKSOMHET .	262	173	89	117	145	53	92	74	17	
VAREHANDEL	111	48	63	63	48	14	34	27	6	
SAMFERDSEL	291	165	126	116	175	57	118	112	6	
TJENESTEYTNENDE NÆRINGER	346	148	198	198	148	42	106	76	29	
UOPPGITT NÆRING	5	2	3	1	4	1	3	3	-	
PENSJON, TRYGD	629	244	385	542	87	36	51	31	17	
FORMUE, LAN M.V.	36	22	14	33	3	-	3	3	-	
STIPEND M.V.	20	13	7	20	-	-	-	-	-	
UOPPGITT	10	3	7	-	10	-	10	5	1	

TABELL 3. PERSONER 16 ÅR OG OVER ETTER YRKESAKTIVITET, KJØNN OG ALDER

KJØNN OG ALDER	I ALT	UTEN YRKES- AKTI- VITET	MED YRKESAKTIVITET						
			ARBEIDSTID I TIMER					UOPP- GITT	
			I ALT	UNDER 100	100- 499	500- 999	1 000 OG MER		
							I ALT		AV DISSE: HELDAGS- ARBEID
I ALT ..	2 296	948	1 348	20	134	169	1 025	788	-
16-19 ..	227	88	139	3	32	26	78	56	-
20-24 ..	200	53	147	1	23	23	100	69	-
25-59 ..	1 127	343	784	10	41	70	663	538	-
60-66 ..	261	108	153	1	13	24	115	83	-
67-69 ..	96	54	42	2	1	5	34	17	-
70 OG OVER ..	385	302	83	3	24	21	35	25	-
MENN I ALT ..	1 210	226	984	8	66	86	824	671	-
16-19 ..	135	38	97	2	17	22	56	40	-
20-24 ..	126	16	110	1	14	17	78	56	-
25-59 ..	594	25	569	1	12	18	538	471	-
60-66 ..	133	28	105	1	3	9	92	69	-
67-69 ..	43	10	33	1	1	2	29	14	-
70 OG OVER ..	179	109	70	2	19	18	31	21	-
KVINNER I ALT ..	1 086	722	364	12	68	83	201	117	-
16-19 I ALT ..	92	50	42	1	15	4	22	16	-
AV DISSE: GIFTE ...	5	2	3	-	-	-	3	3	-
20-24 I ALT ..	74	37	37	-	9	6	22	13	-
AV DISSE: GIFTE ...	50	29	21	-	6	4	11	5	-
25-59 I ALT ..	533	318	215	9	29	52	125	67	-
AV DISSE: GIFTE ...	454	289	165	9	25	45	86	32	-
60-66 ..	128	80	48	-	10	15	23	14	-
67-69 ..	53	44	9	1	-	3	5	3	-
70 OG OVER ..	206	193	13	1	5	3	4	4	-

TABELL 4. PERSONER 16 ÅR OG OVER MED MINST 100 ARBEIDSTIMER ETTER YRKESSTATUS, ARBEIDSTID, KJØNN OG NÆRING/YRKESOMRADE

NÆRING/YRKESOMRADE	I ALT	AV DISSE:		MENN	KVIN- NER	ARBEIDSTID I TIMER					
		AN- SATTE	SELV- STEN- DIGE			100-999			1 000 OG MER		
						I ALT	MENN	KVIN- NER	I ALT	MENN	KVIN- NER
I ALT	1 328	875	299	976	352	303	152	151	1 025	824	201

NÆRING											
JORDBRUK	374	30	195	237	137	125	53	72	249	184	65
SKOGBRUK M.V.	68	51	16	68	-	15	15	-	53	53	-
FISKE M.V., HVALFANGST	-	-	-	-	-	-	-	-	-	-	-
BERGVERKSDRIFT M.V. ...	10	7	3	10	-	1	1	-	9	9	-
INDUSTRI	303	284	18	274	29	54	39	15	249	235	14
BYGGE- OG ANLEGGSVIRKS-	124	93	31	122	2	16	:	:	108	:	:
KRAFT-, VANNFORS. M.V.	16	16	-	16	-	2	2	-	14	14	-
VAREHANDEL	68	60	6	29	39	11	1	10	57	28	29
FINANSINSTITUSJONER ...	8	8	-	6	2	1	:	:	7	:	:
EIENDOMSDRIFT	-	-	-	-	-	-	-	-	-	-	-
SJØTRANSPORT	25	25	-	24	1	6	:	:	19	:	:
ANNEN SAMFERDSEL	100	78	22	83	17	8	4	4	92	79	13
OFF. ADM. OG FORSVAR ..	40	40	-	32	8	9	6	3	31	26	5
OFF. OG PRIV. TJ.YTING	152	149	3	70	82	41	11	30	111	59	52
LØNT HUSARBEID	18	18	-	-	18	6	-	6	12	-	12
ANNEN TJENESTEYTING ...	21	15	5	4	17	8	-	8	13	4	9
UOPPGITT	1	1	-	1	-	-	-	-	1	1	-

1											
YRKESOMRADE											
TEKNISK, VITENSKAPELIG,											
HUMANISTISK OG KUNST-											
NERISK ARBEID I ALT ...	95	93	2	54	41	25	13	12	70	41	29
TEKNISK ARBEID	11	11	-	11	-	3	3	-	8	8	-
SYKEPLEIE- OG ANNET											
PLEIEARBEID	15	15	-	2	13	4	:	:	11	:	:
PEDAGOGISK ARBEID ...	54	54	-	29	25	14	7	7	40	22	18
ADM.- OG FORVALTNINGS-											
ARB., BEDR.- OG ORGANI-											
SASJONSLEDELSE I ALT ..	20	7	13	19	1	1	:	:	19	:	:
BEDR. OG ORG.LEDELSE	19	6	13	18	1	1	:	:	18	:	:
KONTORARBEID	45	45	-	16	29	11	-	11	34	16	18
HANDELSARBEID I ALT ...	53	45	6	24	29	7	1	6	46	23	23
GROSSISTER OG											
DETALJISTER	6	-	6	3	3	-	-	-	6	3	3
HANDELSARB. FRA KONT.											
OG DETALJHANDELSARB.	45	43	-	19	26	7	1	6	38	18	20
JORDBRUKS-, SKOGBRUKS-											
OG FISKEARBEID	446	85	211	309	137	140	68	72	306	241	65
GRUVE- OG SPRENGNINGS-											
ARBEID M.M.	10	9	1	10	-	2	2	-	8	8	-
TRANSPORT- OG KOMMUNI-											
KASJONSARBEID I ALT ...	122	100	22	108	14	12	8	4	110	100	10
VEGTRAFIKKARBEID ...	71	49	22	71	-	4	4	-	67	67	-
POST- OG TELEKOM.ARB.	17	17	-	3	14	4	-	4	13	3	10
INDUSTRI-, BYGGE- OG											
ANLEGG SARBEID I ALT ...	420	378	41	400	20	61	51	10	359	349	10
JERN- OG MET.VAREARB.	51	46	5	50	1	6	:	:	45	:	:
ELEKTROARBEID	25	24	1	25	-	-	-	-	25	25	-
TREARBEID	166	145	21	162	4	21	20	1	145	142	3
NÆRINGSMIDDELARBEID .	4	4	-	4	-	-	-	-	4	4	-
KJEMISK PROSESSAR-											
BEID, TREFOREDLINGS-											
OG PAPIRARBEID	17	17	-	17	-	6	6	-	11	11	-
LASTE-, LOSSE- OG											
LAGERARBEID	20	20	-	20	-	7	7	-	13	13	-
SERVICEARBEID I ALT ...	98	94	3	17	81	39	3	36	59	14	45
SIVILT OVERVAKNINGS-											
OG TRYGGINGSARBEID ..	6	6	-	6	-	-	-	-	6	6	-
HOTELL- OG RESTAU-											
RANTARBEID, HUSARBEID	39	39	-	3	36	15	1	14	24	2	22
VAKTMESTER- OG											
RENGJØRINGSARBEID ...	39	39	-	7	32	19	2	17	20	5	15
MILITÆRT ARBEID	18	18	-	18	-	5	5	-	13	13	-
UOPPGITT	1	1	-	1	-	-	-	-	1	1	-

1 BARE ET UTVALG AV YRKESOMRADER ER SPESIFISERT

TABELL 5. PERSONER 16-69 ÅR ETTER YRKESAKTIVITET, KJØNN OG HØYESTE UTDANNING

KJØNN OG HØYESTE UTDANNING	I ALT	UTEN YRKESAKTIVITET, ARBEIDST. UNDER 100 TIMER ELLER UOPPGITT		MED 100 ARBEIDSTIMER ELLER MER					I 000 TIMER OG MER
		I ALT	AV DISSE: I ALT	100-499 TIMER		500-999 TIMER		I 000 TIMER OG MER	
				I ALT	AV DISSE: ELEVER, STU- DENTER	I ALT	AV DISSE: ELEVER, STU- DENTER		
I ALT	1 911	663	112	1 248	110	49	148	41	990
MENN I ALT	1 031	123	57	908	47	28	68	35	793
UNGDOMSSKOLENIVA, 7-9 ÅR, I ALT ..	716	84	26	632	20	6	37	8	575
7-ÅRIG FOLKESKOLE	405	51	-	354	10	-	21	-	323
ALLMENT FAGFELT ELLERS	210	29	23	181	7	4	11	4	163
ADMINISTRASJON OG ØKONOMI	28	1	-	27	1	1	1	-	25
INDUSTRI, HÅNDVERK OG TEKNIKK ..	33	2	2	31	-	-	3	3	28
SAMFERDSEL	6	1	1	5	-	-	1	1	4
JORDBRUK, SKOGBRUK OG FISKE	31	-	-	31	1	-	-	-	30
GYMNASNIVA I, 10 ÅR, I ALT	193	24	21	169	19	16	15	14	135
ALLMENT FAGFELT	111	21	18	90	18	16	14	13	58
INDUSTRI, HÅNDVERK OG TEKNIKK ..	7	1	1	6	-	-	-	-	6
SAMFERDSEL	11	-	-	11	-	-	1	1	10
JORDBRUK, SKOGBRUK OG FISKE	60	2	2	58	1	-	-	-	57
TJENESTEYTING OG FORSVAR	3	-	-	3	-	-	-	-	3
GYMNASNIVA II,III, 11-12 ÅR, I ALT	76	10	9	66	8	6	8	7	50
ALLMENT FAGFELT	40	10	9	30	6	6	8	7	16
INDUSTRI, HÅNDVERK OG TEKNIKK ..	20	-	-	20	2	-	-	-	18
SAMFERDSEL	11	-	-	11	-	-	-	-	11
HELSEVERN	-	-	-	-	-	-	-	-	-
UNIVERSITETS- OG HØGSKOLENIVA I, 13-14 ÅR, I ALT	27	3	1	24	-	-	5	4	19
UNDERVISNING	15	1	-	14	-	-	3	3	11
ADMINISTRASJON, ØKONOMI, SAMFUNNSVITENSKAP OG JUS	-	-	-	-	-	-	-	-	-
NATURVITENSKAP OG TEKNIKK	11	2	1	9	-	-	2	1	7
UNIVERSITETS-, HØGSKOLENIVA II,III OG FORSKERNIVA, OVER 14 ÅR, I ALT	18	1	-	17	-	-	3	2	14
UNDERVISNING	9	-	-	9	-	-	1	1	8
ADMINISTRASJON, ØKONOMI, SAMFUNNSVITENSKAP OG JUS	-	-	-	-	-	-	-	-	-
UOPPGITT ELLER INGEN UTDANNING ...	1	-	-	-	-	-	-	-	-
KVINNER I ALT	880	540	55	340	63	21	80	6	197
UNGDOMSSKOLENIVA, 7-9 ÅR, I ALT ..	662	426	23	236	39	5	63	1	134
7-ÅRIG FOLKESKOLE	330	234	-	96	16	-	23	-	57
ALLMENT FAGFELT ELLERS	207	131	23	76	15	4	18	-	43
ADMINISTRASJON OG ØKONOMI	40	20	-	20	2	-	5	-	13
INDUSTRI, HÅNDVERK OG TEKNIKK ..	11	3	-	8	-	1	-	-	2
SAMFERDSEL	-	-	-	-	-	-	-	-	-
HELSEVERN	3	1	-	2	-	-	-	-	-
TJENESTEYTING OG FORSVAR	70	37	-	33	2	-	14	1	17
GYMNASNIVA I, 10 ÅR, I ALT	137	77	28	60	16	12	8	4	36
ALLMENT FAGFELT	121	71	28	50	15	12	7	4	28
ADMINISTRASJON OG ØKONOMI	-	-	-	-	-	-	-	-	-
INDUSTRI, HÅNDVERK OG TEKNIKK ..	4	2	-	2	-	-	-	-	-
SAMFERDSEL	3	1	-	2	-	-	-	-	-
HELSEVERN	4	1	-	3	-	-	-	-	3
GYMNASNIVA II,III, 11-12 ÅR, I ALT	39	22	2	17	3	1	4	1	10
ALLMENT FAGFELT	14	6	1	8	2	1	1	1	5
ADMINISTRASJON OG ØKONOMI	-	-	-	-	-	-	-	-	-
HELSEVERN	17	11	-	6	-	-	-	-	-
TJENESTEYTING OG FORSVAR	4	2	-	2	-	-	-	-	-
UNIVERSITETS- OG HØGSKOLENIVA I, 13-14 ÅR, I ALT	29	10	2	19	4	3	3	-	12
UNDERVISNING	24	8	1	16	-	-	-	-	11
ADMINISTRASJON, ØKONOMI, SAMFUNNSVITENSKAP OG JUS	3	1	-	2	-	-	-	-	-
NATURVITENSKAP OG TEKNIKK	-	-	-	-	-	-	-	-	-
UNIVERSITETS-, HØGSKOLENIVA II,III OG FORSKERNIVA, OVER 14 ÅR, I ALT	9	1	-	8	1	-	2	-	5
UNDERVISNING	7	1	-	6	1	-	1	-	4
ADMINISTRASJON, ØKONOMI, SAMFUNNSVITENSKAP OG JUS	-	-	-	-	-	-	-	-	-
NATURVITENSKAP OG TEKNIKK	-	-	-	-	-	-	-	-	-
UOPPGITT ELLER INGEN UTDANNING ...	4	4	-	-	-	-	-	-	-

I BARE ET UTVALG AV FAGOMRADER ER SPESIFISERT UNDER DE ENKELTE UTDANNINGSNIVAER

TABELL 6. YRKESAKTIVE, SKOLEELEVER OG STUDENTER 16 ÅR OG OVER ETTER KJØNN OG ARBEIDS-/SKOLE-/STUDIESTED PR. 1. NOVEMBER 1970

ARBEIDS-/SKOLE-/STUDIESTED	I ALT	1			2		
		YRKESAKTIVE			SKOLEELEVER OG STUDENTER		
		I ALT	MENN	KVINNER	I ALT	MENN	KVINNER
I ALT	1 405	1 224	898	326	181	109	72
I KOMMUNEN	962	910	624	286	52	23	29
KRISTIANSAND	170	116	97	19	54	37	17
LILLESAND	46	45	34	11	1	-	1
FROLAND	18	11	11	-	7	7	-
VENNESLA	17	16	16	-	1	-	1
GRIMSTAD	13	-	-	-	13	10	3
ARENDAL	11	8	6	2	3	1	2
ANDRE KOMMUNER I FYLKET	25	15	11	4	10	6	4
ANDRE KOMMUNER UTEFOR FYLKET ...	45	10	8	2	35	20	15
ANNET STED	98	93	91	2	5	5	-

1 EKSKL. PERSONER SOM AVTJENTE VERNEPLIKTSTJENESTE OG YRKESAKTIVE SOM IKKE HAR OPPGITT ARBEIDSSTED
2 EKSKL. SKOLEELEVER OG STUDENTER SOM IKKE HAR OPPGITT SKOLE-/STUDIESTED

TABELL 7. FAMILIER OG PERSONER ETTER FAMILIETYPPE OG HUSHOLDNINGSTYPE

HUSHOLDNINGSTYPE	I ALT		FAMILIER MED EN PERSON	FAMILIER MED TO ELLER FLERE PERSONER						
	FAMILIER	PERSONER		I ALT		EKTEPAR UTEFOR BARN	EKTEPAR MED UGIFTE BARN		MOR ELLER FAR MED UGIFTE BARN	
				FAMILIER	PERSONER		FAMILIER	PERSONER	FAMILIER	PERSONER
I ALT	1 233	3 033	519	714	2 514	184	465	1 988	65	158
PRIVATHUSHOLDNING I ALT .	1 157	2 957	443	714	2 514	184	465	1 988	65	158
MED EN FAMILIE	818	2 406	198	620	2 208	157	414	1 773	49	121
MED TO FAMILIER	230	416	149	81	267	23	44	188	14	33
MED FLERE FAMILIER	109	135	96	13	39	4	7	27	2	4
FELLESHUSHOLDNING	76	76	76	-	-	-	-	-	-	-
ANNEN HUSHOLDNING	-	-	-	-	-	-	-	-	-	-

TABELL 8. PERSONER 16 ÅR OG OVER MED EGEN BOLIG ETTER ALDER, EKTESKAPELIG STATUS OG KJØNN

EKTESKAPELIG STATUS OG KJØNN	I ALT	ALDER								
		16-19	20-24	25-29	30-39	40-49	50-59	60-69	70-79	80 OG OVER
PERSONER 16 ÅR OG OVER I ALT ...	2 296	227	200	157	247	320	403	357	266	119
AV DISSE: MED EGEN BOLIG	1 597	6	73	111	205	284	354	294	196	74
MENN I ALT	1 210	135	126	90	130	157	217	176	137	42
AV DISSE: MED EGEN BOLIG	800	-	24	53	96	133	196	156	109	33
KVINNER I ALT	1 086	92	74	67	117	163	186	181	129	77
AV DISSE: MED EGEN BOLIG	797	6	49	58	109	151	158	138	87	41
UGIFTE I ALT	759	222	128	46	42	40	75	104	73	29
AV DISSE: MED EGEN BOLIG	172	3	7	7	10	12	32	53	35	13
MENN I ALT	484	135	104	39	31	29	44	54	38	10
AV DISSE: MED EGEN BOLIG	115	-	6	5	5	9	24	35	24	7
KVINNER I ALT	275	87	24	7	11	11	31	50	35	19
AV DISSE: MED EGEN BOLIG	57	3	1	2	5	3	8	18	11	6
GIFTE OG SEPARERTE I ALT	1 321	5	72	110	201	275	306	198	122	32
AV DISSE: MED EGEN BOLIG	1 273	3	66	104	194	269	302	195	110	30
MENN I ALT	662	-	22	50	97	124	167	108	74	20
AV DISSE: MED EGEN BOLIG	639	-	18	48	91	122	166	107	68	19
KVINNER I ALT	659	5	50	60	104	151	139	90	48	12
AV DISSE: MED EGEN BOLIG	634	3	48	56	103	147	136	88	42	11
FØR GIFTE I ALT	216	-	-	1	4	5	22	55	71	58
AV DISSE: MED EGEN BOLIG	152	-	-	-	1	3	20	46	51	31
MENN I ALT	64	-	-	1	2	4	6	14	25	12
AV DISSE: MED EGEN BOLIG	46	-	-	-	2	2	6	14	17	7
KVINNER I ALT	152	-	-	-	2	1	16	41	46	46
AV DISSE: MED EGEN BOLIG	106	-	-	-	1	1	14	32	34	24

TABELL 9. HUS, BOLIGER, ROM OG BOSATTE ETTER HUSTYPE

I ALT	PERMANENT BOLIGBYGG								BLOKK	PRO- VI- SOR- ISK BO- LIG- BYGG	FOR- RET- NINGS- BYGG M.V.	FOR- FEL- LES- HUS- HOLD- NING	UOPP- GITT HUS- TYPE
	VA- NINGS- HUS I TILKN. TIL GARDS- DRIFT	FRITT- LIGG- ENDE ENE- BOLIG	ENE- BOLIG I REKKE, KJEDE, ATRIUM M.V.	ANNEN TALT ENE- DEL BOLIG	HORI- SON- TALT TO- MANN- BOLIG	ANNET SMÅHUS							
	I ALT	I ALT	I ALT	I ALT	I ALT								
HUS	847	815	339	415	11	-	36	14	-	-	29	3	-
BOLIGER I ALT ...	996	949	409	415	11	-	72	42	-	-	39	8	-
AV DISSE: BEBODDE	964	919	393	415	11	-	62	38	-	-	38	7	-
ROM	5 283	5 104	2 397	2 255	57	-	274	121	-	-	168	11	-
BOSATTE	2 957	2 831	1 141	1 410	40	-	165	75	-	-	115	11	-
BOLIGER PR. HUS .	1,2	1,2	1,2	1,0	1,0	-	2,0	3,0	-	-	1,3	2,7	-
ROM PR. BOLIG ...	5,5	5,6	6,1	5,4	5,2	-	4,4	3,2	-	-	4,4	1,6	-
BOSATTE PR. BOLIG	3,1	3,1	2,9	3,4	3,6	-	2,7	2,0	-	-	3,0	1,6	-
BOSATTE PR. ROM .	0,6	0,6	0,5	0,6	0,7	-	0,6	0,6	-	-	0,7	1,0	-

TABELL 10. BEBODDE BOLIGER ETTER HUSTYPE OG BYGGEAR, OG HUS, ROM OG BOSATTE ETTER HUSETS BYGGEAR

HUSETS BYGGEAR	HUS	BEBODDE BOLIGER						ROM	BOSATTE	BOSATTE				
		I PERMANENTE BOLIGBYGG								BE- BOD- DE BO- LIG- ER PR. HUS	ROM BO- LIG	PR. BO- LIG	PR. ROM	PR. ROM
		I ALT	I VANINGS- HUS I TILKN. TIL GARSDRIFT OG I FRITTL. OG ENEBOLIGER	I ANDRE ENE- OG TO- MANN- BOLIGER OG SMÅHUS	I BLOKK- ER	I ANDRE BYGG	I ANDRE BYGG							
I ALT	847	964	919	808	111	-	45	5 283	2 957					
1900 OG FØR	275	317	315	302	13	-	2	1 807	879	1,2	5,7	2,8	0,5	
1901-1910	73	79	75	68	7	-	4	450	224	1,1	5,7	2,8	0,5	
1911-1920	34	48	47	33	14	-	1	257	145	1,4	5,4	3,0	0,6	
1921-1930	49	63	60	48	12	-	3	346	180	1,3	5,5	2,9	0,5	
1931-1940	52	60	51	40	11	-	9	302	145	1,2	5,0	2,4	0,5	
1941-1945	7	7	7	7	-	-	-	42	21	1,0	6,0	3,0	0,5	
1946-1950	74	83	77	63	14	-	6	470	294	1,1	5,7	3,5	0,6	
1951-1960	136	143	137	116	21	-	6	798	502	1,1	5,6	3,5	0,6	
1961-1970	147	164	150	131	19	-	14	811	567	1,1	4,9	3,5	0,7	
UOPPGITT	-	-	-	-	-	-	-	-	-	-	-	-	-	

TABELL 11. BEBODDE BOLIGER ETTER HUSTYPE OG TALLET PÅ ROM, OG BOSATTE ETTER TALLET PÅ ROM I BOLIGEN

TALLET PÅ ROM, EKSKL. KJØKKEN	BEBODDE BOLIGER						I ANDRE BYGG	I ALT	PR. ROM
	I PERMANENTE BOLIGBYGG								
	I ALT	I VANINGS- HUS I TILKN. TIL GARSDRIFT OG I FRITTL. ENEBOLIGER	I ANDRE ENE- OG TOMANN- BOLIGER OG SMÅHUS	I BLOKKER	I ANDRE BYGG	I ALT			
I ALT	964	919	808	111	-	45	2 957	0,6	
0 ROM ELLER UOPPGITT ..	-	-	-	-	-	-	-	-	
1 ROM I ALT	31	24	11	13	-	7	44	1,2	
MED KJØKKEN I ALT ...	17	15	6	9	-	2	28	1,2	
UNDER 6 KVM.	10	9	1	8	-	1	12	1,2	
6 KVM. OG MER	7	6	5	1	-	1	16	1,1	
UTEN KJØKKEN	14	9	5	4	-	5	16	1,1	
2 ROM I ALT	87	78	47	31	-	9	161	0,7	
MED KJØKKEN	84	76	45	31	-	8	158	0,7	
UTEN KJØKKEN	3	2	2	-	-	1	3	0,5	
3 ROM	135	124	100	24	-	11	337	0,6	
4 ROM	275	265	245	20	-	10	868	0,6	
5 ROM	174	169	156	13	-	5	611	0,6	
6 ROM	128	126	121	5	-	2	455	0,5	
7 ROM	78	78	77	1	-	-	265	0,4	
8 ROM OG MER	56	55	51	4	-	1	216	0,4	

TABELL 12. BEBODDE BOLIGER, ROM OG BOSATTE ETTER BOLIGTETTHET

	I ALT	BOSATTE PR. ROM, INKL. KJØKKEN PÅ 6 KVM. OG MER									0 ROM ELLER UOPP- GITT
		UNDER 0,25	0,25- 0,49	0,50- 0,74	0,75- 0,99	1,00- 1,24	1,25- 1,49	1,50- 1,74	1,75- 1,99	2,00 OG MER	
BEBODDE BOLIGER	964	94	300	263	140	114	35	15	-	3	-
ROM	5 283	620	1 727	1 482	791	461	147	51	-	4	-
BOSATTE	2 957	107	577	874	640	475	194	79	-	11	-
ROM PR. BOLIG	5,5	6,6	5,8	5,6	5,7	4,0	4,2	3,4	-	1,3	-
BOSATTE PR. BOLIG	3,1	1,1	1,9	3,3	4,6	4,2	5,5	5,3	-	3,7	-

TABELL 13. BEBODDE BOLIGER, ROM OG BOSATTE ETTER BOLIGENS UTSTYR

	I ALT	INNLAGT VANN I HUSET								IKKE INN- LAGT VANN I HUSET	UOPP- GITT
		EGET WC		FELLES WC		EGET ELLER FELLES WC OG UTEN BAD		UTEN WC			
		EGET BAD	FELLES BAD	EGET BAD	FELLES BAD	EGET ELLER FELLES BAD	EGET ELLER FELLES BAD	UTEN BAD	UTEN BAD		
BEBODDE BOLIGER	964	923	465	16	5	28	38	77	294	41	-
ROM	5 283	5 092	2 685	51	22	99	159	435	1 641	191	-
BOSATTE	2 957	2 875	1 623	32	12	75	94	240	799	82	-
ROM PR. BOLIG	5,5	5,5	5,8	3,2	4,4	3,5	4,2	5,6	5,6	4,7	-
BOSATTE PR. BOLIG	3,1	3,1	3,5	2,0	2,4	2,7	2,5	3,1	2,7	2,0	-
BOSATTE PR. ROM	0,6	0,6	0,6	0,6	0,5	0,8	0,6	0,6	0,5	0,4	-

TABELL 14. BEBODDE BOLIGER, ROM OG BOSATTE ETTER EIER-/LEIERFORHOLDET TIL BOLIGEN

	I ALT	BOLIGINNEHAVEREN DISPONERER BOLIGEN SOM								TJEN- ESTE- ELLER FOR- PAK- TER- BOLIG	UOPP- GITT
		EIER	LEIEBOER				TJEN- ESTE- ELLER FOR- PAK- TER- BOLIG				
			MED AKSJE/ANDEL		UTEN AKSJE/ANDEL		MED INN- SKOTT		UTEN INN- SKOTT		
BEBODDE BOLIGER ...	964	719	200	-	-	-	200	-	200	45	-
ROM	5 283	4 248	833	-	-	-	833	-	833	202	-
BOSATTE	2 957	2 334	486	-	-	-	486	-	486	137	-
ROM PR. BOLIG	5,5	5,9	4,2	-	-	-	4,2	-	4,2	4,5	-
BOSATTE PR. BOLIG	3,1	3,2	2,4	-	-	-	2,4	-	2,4	3,0	-
BOSATTE PR. ROM ...	0,6	0,5	0,6	-	-	-	0,6	-	0,6	0,7	-

TABELL 15. FOLKEMENGDEN ETTER ALDER, KJØNN OG TELLINGSKRETS

TELLINGSKRETS OG KJØNN	I ALT	ALDER									
		UNDER 7	7-15	16-19	20-24	25-29	30-39	40-49	50-59	60-69	70 OG OVER
KOMMUNEN I ALT	3 033	326	411	227	200	157	247	320	403	357	385
MENN I ALT	1 599	168	221	135	126	90	130	157	217	176	179
UGIFTE	873	168	221	135	104	39	31	29	44	54	48
GIFTE OG SEPARERTE	662	-	-	-	22	50	97	124	167	108	94
FØR GIFTE	64	-	-	-	-	1	2	4	6	14	37
KVINNER I ALT	1 434	158	190	92	74	67	117	163	186	181	206
UGIFTE	623	158	190	87	24	7	11	31	31	50	54
GIFTE OG SEPARERTE	659	-	-	5	50	60	104	151	139	90	60
FØR GIFTE	152	-	-	-	-	-	2	1	16	41	92
TETTBYGDE KRETSE I ALT ...	964	134	155	80	79	62	105	104	104	62	79
MENN	493	66	79	50	47	32	50	53	56	25	35
KVINNER	471	68	76	30	32	30	55	51	48	37	44
04 BIRKELAND	964	134	155	80	79	62	105	104	104	62	79
MENN	493	66	79	50	47	32	50	53	56	25	35
KVINNER	471	68	76	30	32	30	55	51	48	37	44
SPREDTBYGDE KRETSE I ALT .	2 069	192	256	147	121	95	142	216	299	295	306
MENN	1 106	102	142	85	79	58	80	104	161	151	144
KVINNER	963	90	114	62	42	37	62	112	138	144	162
01 ÅBEL	222	18	32	12	16	8	20	21	31	32	32
MENN	122	10	12	10	9	3	13	14	15	18	18
KVINNER	100	8	20	2	7	5	7	7	16	14	14
02 SVALAND	115	8	12	8	3	2	8	14	11	22	27
MENN	64	6	4	6	2	1	4	7	7	16	11
KVINNER	51	2	8	2	1	1	4	7	4	6	16
03 MOSFJELL	141	3	17	12	8	8	6	16	24	16	31
MENN	82	3	13	6	5	5	6	4	17	7	16
KVINNER	59	-	4	6	3	3	-	12	7	9	15
05 MOLLESTAD	446	52	66	31	37	35	40	43	43	53	46
MENN	250	26	43	17	28	17	23	27	21	25	23
KVINNER	196	26	23	14	9	18	17	16	22	28	23
06 HOLTE	109	7	15	6	2	2	9	10	16	18	24
MENN	58	3	12	5	-	1	6	4	9	8	10
KVINNER	51	4	3	1	2	1	3	6	7	10	14
07 HEREFOSSE	271	33	35	21	14	11	19	36	39	37	26
MENN	144	17	18	14	8	7	11	14	24	20	11
KVINNER	127	16	17	7	6	4	8	22	15	17	15
08 DALEN	66	2	9	10	7	1	3	9	14	5	6
MENN	38	2	3	5	7	1	1	5	8	4	2
KVINNER	28	-	6	5	-	-	2	4	6	1	4
09 SØNDRE HEREFOSSE	82	9	15	8	7	4	3	10	13	6	7
MENN	37	2	7	2	5	4	1	5	6	3	2
KVINNER	45	7	8	6	2	-	2	5	7	3	5
10 VÆTING	63	4	7	4	2	1	2	8	15	7	13
MENN	27	1	4	2	1	-	1	4	8	2	4
KVINNER	36	3	3	2	1	1	1	4	7	5	9
11 HOVLAND	178	14	13	9	4	3	8	16	36	44	31
MENN	85	8	6	5	4	2	4	7	17	20	12
KVINNER	93	6	7	4	-	1	4	9	19	24	19
12 DOVLAND	98	11	5	4	8	6	7	4	16	19	18
MENN	55	7	3	4	4	5	3	1	8	9	11
KVINNER	43	4	2	-	4	1	4	3	8	10	7
13 VEGUSDAL	123	17	13	7	6	8	9	14	20	12	17
MENN	65	8	6	4	2	7	5	7	10	6	10
KVINNER	58	9	7	3	4	1	4	7	10	6	7
14 SKRERDS	95	13	15	9	3	5	3	11	11	11	14
MENN	48	8	9	2	1	4	-	4	7	5	8
KVINNER	47	5	6	7	2	1	3	7	4	6	6
15 SUNDSTØL	60	1	2	6	4	1	5	4	10	13	14
MENN	31	1	2	3	3	1	2	1	4	8	6
KVINNER	29	-	-	3	1	-	3	3	6	5	8

TABELL 16. PERSONER 16 ÅR OG OVER ETTER VIKTIGSTË KILDE TIL LIVSOPPHOLD, NÆRING, KJØNN OG TELLINGSKRETS

TELLINGSKRETS OG KJØNN	VIKTIGSTE KILDE TIL LIVSOPPHOLD											
	INNTEKT AV EGET ARBEID										FOR- MUE, LAN, STI- PEND M.V.	HUSAR- BEID I HJEM- MET, FORSØR- GET
	I ALT	NÆRING								PEN- SJOM, TRYGD		
		I ALT	JORD- SKOG- BRUK, FISKE M.V., HVAL- FANGST	INDU- STRI M.V., BYGGE- OG ANL. VIRK- SØMHEIT	VARE- HANDEL	SAM- FERD- SEL	TJEN- ESTE- YTENDE NÆR- INGER	UOPP- GITT				
319			409	63	116	198	1	542				
KOMMUNEN I ALT	2 296	1 106	319	409	63	116	198	1	542	53	595	
MENN	1 210	873	251	389	29	101	102	1	225	33	79	
KVINNER	1 086	233	68	20	34	15	96	-	317	20	516	
TETTBYGD KRETSET I ALT ...	675	341	10	162	30	34	105	-	111	16	207	
MENN	348	257	9	149	12	28	59	-	44	11	36	
KVINNER	327	84	1	13	18	6	46	-	67	5	171	
04 BIRKELAND	675	341	10	162	30	34	105	-	111	16	207	
MENN	348	257	9	149	12	28	59	-	44	11	36	
KVINNER	327	84	1	13	18	6	46	-	67	5	171	
SPRETTBYGD KRETSET I ALT .	1 621	765	309	247	33	82	93	1	431	37	388	
MENN	862	616	242	240	17	73	43	1	181	22	43	
KVINNER	759	149	67	7	16	9	50	-	250	15	345	
01 ÅBEL	172	91	32	30	9	9	11	-	43	1	37	
MENN	100	68	22	30	3	8	5	-	25	1	6	
KVINNER	72	23	10	-	6	1	6	-	18	-	31	
02 SVALAND	95	35	15	15	-	2	3	-	35	1	24	
MENN	54	32	14	15	-	1	2	-	17	1	4	
KVINNER	41	3	1	-	-	1	1	-	18	-	20	
03 MOSFJELL	121	65	32	20	-	6	7	-	30	5	21	
MENN	66	51	27	17	-	6	1	-	11	4	-	
KVINNER	55	14	5	3	-	-	6	-	19	1	21	
05 MOLLESTAD	328	165	48	68	7	24	17	1	58	8	97	
MENN	181	140	37	66	5	23	8	1	25	4	12	
KVINNER	147	25	11	2	2	1	9	-	33	4	85	
06 HOLTE	87	38	20	9	1	6	2	-	27	2	20	
MENN	43	33	17	9	1	6	-	-	9	-	1	
KVINNER	44	5	3	-	-	-	2	-	18	2	19	
07 HEREFOS	203	94	20	39	5	16	14	-	44	3	62	
MENN	109	79	19	38	4	13	5	-	20	2	8	
KVINNER	94	15	1	1	1	3	9	-	24	1	54	
08 DALEN	55	28	8	16	1	1	2	-	8	3	16	
MENN	33	26	7	16	-	1	2	-	4	1	2	
KVINNER	22	2	1	-	1	-	-	-	4	2	14	
09 SØNDRE HEREFOS	58	25	14	6	2	2	1	-	12	2	19	
MENN	28	22	12	6	2	1	1	-	4	1	1	
KVINNER	30	3	2	-	-	1	-	-	8	1	18	
10 VÆTING	52	28	15	7	-	2	4	-	14	1	9	
MENN	22	18	8	7	-	2	1	-	4	-	-	
KVINNER	30	10	7	-	-	-	3	-	10	1	9	
11 HOVLAND	151	49	24	11	-	3	11	-	78	4	20	
MENN	71	38	20	11	-	2	5	-	27	3	3	
KVINNER	80	11	4	-	-	1	6	-	51	1	17	
12 DOVLAND	82	43	30	6	-	1	6	-	22	2	15	
MENN	45	33	23	6	-	1	3	-	10	1	1	
KVINNER	37	10	7	-	-	-	3	-	12	1	14	
13 VEGUSDAL	93	45	18	10	5	5	7	-	27	2	19	
MENN	51	35	15	10	1	4	5	-	10	2	4	
KVINNER	42	10	3	-	4	1	2	-	17	-	15	
14 SKREROS	67	30	12	8	2	4	4	-	20	-	17	
MENN	31	20	7	7	-	4	2	-	10	-	1	
KVINNER	36	10	5	1	2	-	2	-	10	-	16	
15 SUNDSTØL	57	29	21	2	1	1	4	-	13	3	12	
MENN	28	21	14	2	1	1	3	-	5	2	-	
KVINNER	29	8	7	-	-	-	1	-	8	1	12	

TABELL 17. HOVEDTALL FOR HUS OG BEBODDE BOLIGER I DE ENKELTE TELLINGSKRETSET

TELLINGSKRETS	HUS				BEBODDE BOLIGER							BO- SAT- TE PR. ROM
	I ALT	AV DISSE:			I ALT	AV DISSE MED:						
		VAN.HUS TILKN. GARDS- DRIFT, FRITTL. ENEBOL.	BYGGEAR 1946- 1960	1961- 1970		INNLAGT VANN I HUSET	EGET OG EGET BAD	WC OG EGET BAD	WC OG ELLERS	EGET ELLER FELLES WC OG UTEN BAD	EGET ELLER FELLES BAD OG UTEN WC	
KOMMUNEN I ALT	847	754	210	147	964	923	465	49	38	77	0,6	
TETTBYGDE KRETSET I ALT ...	234	189	69	97	284	282	225	15	20	1	0,7	
04 BIRKELAND	234	189	69	97	284	282	225	15	20	1	0,7	
SPREDTBYGDE KRETSET I ALT .	613	565	141	50	680	641	240	34	18	76	0,5	
01 ÅBEL	71	67	9	9	76	71	31	3	-	2	0,5	
02 SVALAND	39	37	5	2	46	42	9	1	2	7	0,6	
03 MOSFJELL	45	43	4	1	53	50	13	5	-	7	0,4	
05 MOLLESTAD	121	112	25	15	139	134	50	13	8	11	0,6	
06 HOLTE	42	41	4	4	42	35	13	-	-	2	0,4	
07 HEREFOSSE	87	70	47	9	90	89	55	2	3	11	0,5	
08 DALEN	18	18	9	-	18	14	3	-	-	3	0,6	
09 SØNDRE HEREFOSSE	20	18	8	-	23	22	6	4	1	7	0,6	
10 VÆTING	21	20	2	1	23	23	12	1	1	-	0,4	
11 HØVLAND	35	33	6	4	41	37	12	2	-	4	0,5	
12 DOVLAND	29	28	2	-	38	37	6	2	1	10	0,5	
13 VEGUSDAL	38	34	11	2	41	41	15	1	-	4	0,5	
14 SKRERØS	28	26	7	2	29	28	11	-	1	5	0,5	
15 SUNDSTØL	19	18	2	1	21	18	4	-	1	3	0,4	

a. KRETSTFORTEGNELSE

Krets- nr.	Navnet på kretsen	Krets- type ¹⁾	Omfang
1	Åbel	S	Gnr. 1, 3, 4, 6, 10, 11, 13-15 og 17-19.
2	Svaland	S	Gnr. 20-22, 24-28 og 31.
3	Mosfjell	S	Gnr. 43, 45, 48-56, 58-61 og 63-65.
4	Birkeland	T	Se vedlegg 3.
5	Mollestad	S	Gnr. 32-38, 57, 66, gnr. 76 bnr. 2 og 14, gnr. 85-91. Unntatt bnr. under krets 4.
6	Holte	S	Gnr. 67-75, gnr. 76 bnr. 4, 7, 10 og 12, gnr. 77-80, 82 og 83.
7	Herefoss	S	Gnr. 92 og 121-124.
8	Dalen	S	Gnr. 93-101.
9	Søndre Herefoss	S	Gnr. 102, 104, 105, 107, 108 og 116.
10	Væting	S	Gnr. 112-115 og 118-120.
11	Hovland	S	Gnr. 125, 127-133 og 135.
12	Dovland	S	Gnr. 136-144 og 146.
13	Vegusdal	S	Gnr. 164-172.
14	Skreros	S	Gnr. 148, 149, 151, 157 og 159-163.
15	Sundstøl	S	Gnr. 152-154, 173-175 og 177.
16	Ubebodd pr. 1/11-1970		


1) T = Tettbygd krets. S = Spredtbygd krets.

b. INNDELINGEN I SOGN PR. 1. NOVEMBER 1970

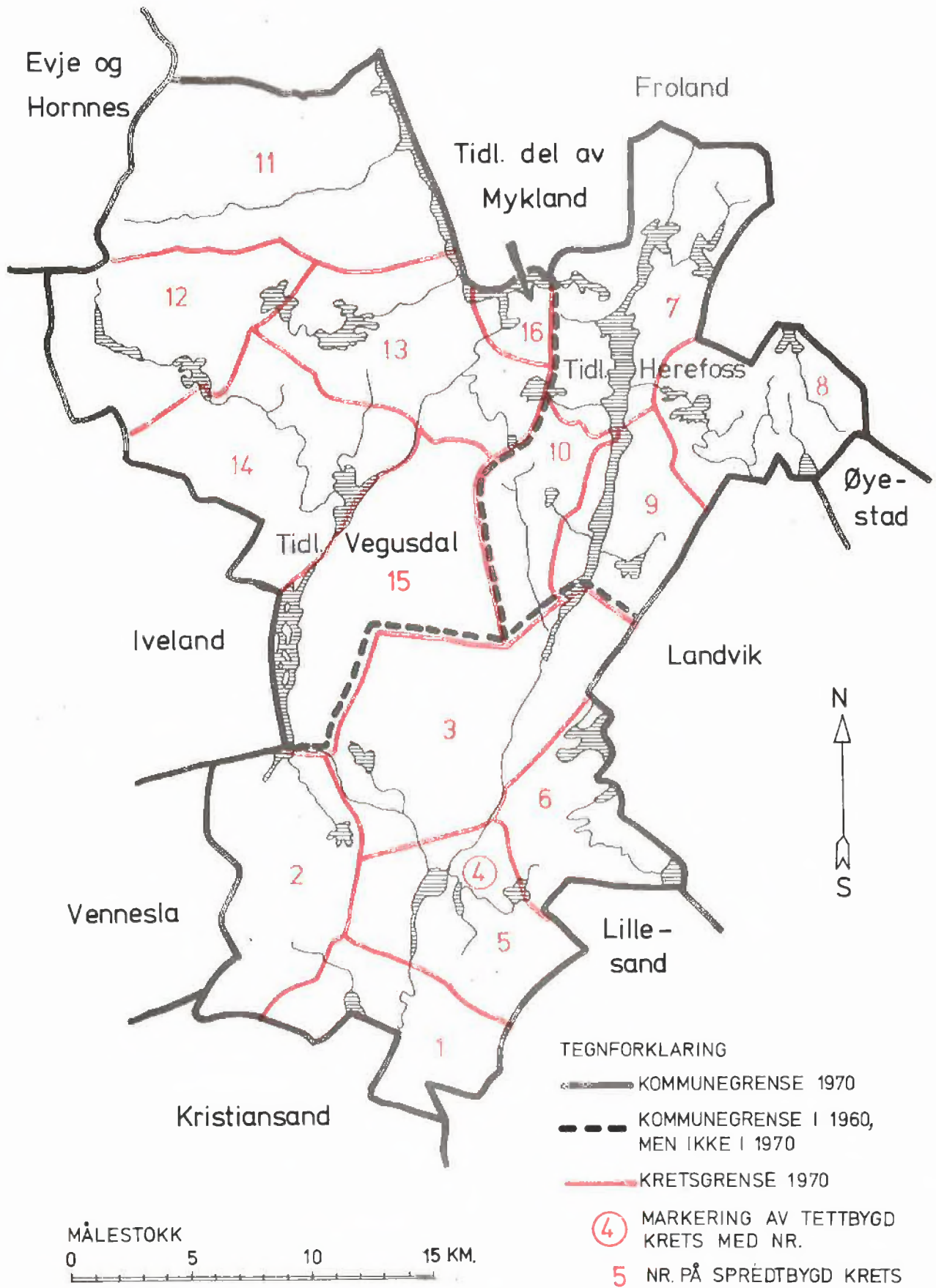
Navnet på sognet	Omfang (tellingskretsnr.)	Navnet på sognet	Omfang (tellingskretsnr.)
Birkenes	1 - 6	Vegusdal	11 - 15
Herefoss	7 - 10 og 16		


c. OVERSIKT OVER ENDRINGENE I KOMMUNEINNDELINGEN MELLOM TELLINGEN I 1960 OG TELLINGEN I 1970

Kretsnr. i 1970-tellingen	Kommune i 1960-tellingen	Kretsnr. i 1970-tellingen	Kommune i 1960-tellingen
1 - 6	0928 Birkenes	11 - 15	0934 Vegusdal
7 - 10	0933 Herefoss	16	0932 Mykland



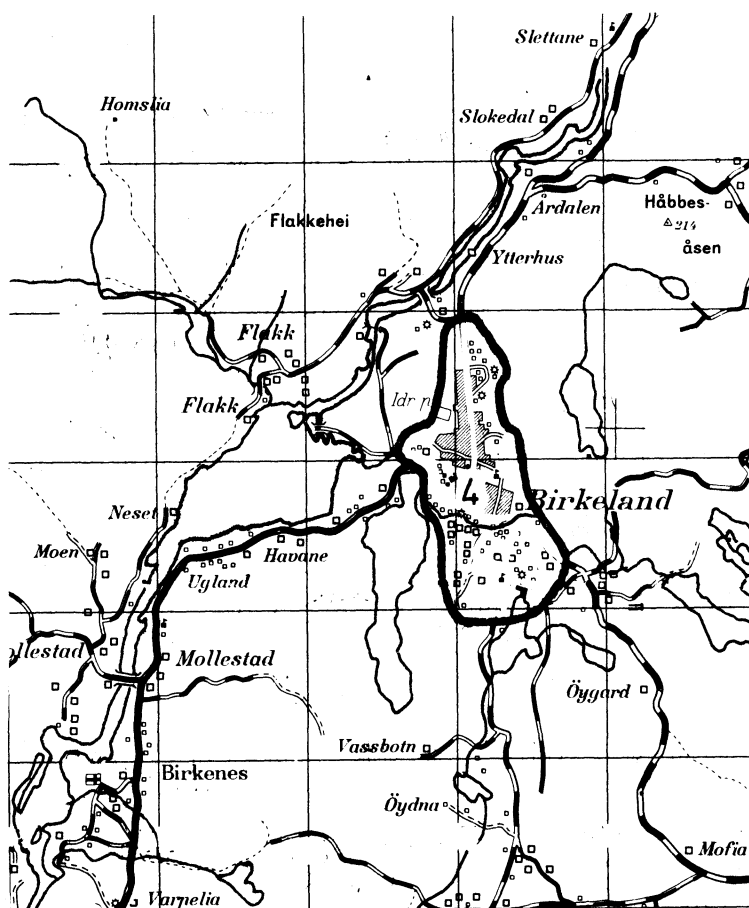
0928 BIRKENES





0928 BIRKENES

TETTBYGD KRETS




TEGNFORKLARING

— KRETSGRENSE 1970

4 NR. PÅ TETTBYGD KRETS

MÅLESTOKK 1:50 000



Med samtykke fra Norges Geografiske Oppmåling er N.G.O.'s kartmateriale brukt som kartgrunnlag.