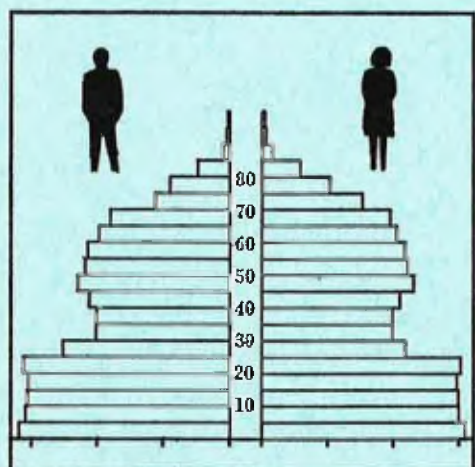


STATISTISKE KOMMUNEHEFTER



FOLKE- OG BOLIGTELLING

1. NOVEMBER 1970

0702 **HOLMESTRAND**

STATISTISK SENTRALBYRÅ
OSLO

STATISTISKE KOMMUNEHEFTER



FOLKE- OG BOLIGTELLING
1. NOVEMBER 1970

0702 HOLMESTRAND

STATISTISK SENTRALBYRÅ
OSLO 1973



FORORD

Den første statistikken utarbeidd på grunnlag av oppgaver til folketellingen i 1970, ble publisert i desember 1971 i heftet "Folkemengden etter alder og ekteskapelig status, 31. desember 1970".

I serien Statistiske kommunehefter legger Statistisk Sentralbyrå fram de viktigste resultater fra Folke- og bolig telling 1970 for hver enkelt kommune. Heftene vil bli utgitt fra midten av 1972 til siste halvdel av 1973. Da kontrollen av tellingsoppgavene ikke er avsluttet når kommuneheftene utarbeides, er tallene i disse heftene foreløpige.

Endelige tall for hele landet vil bli publisert i 6 hefter som ventes å bli utgitt i 1974. Disse publikasjonene vil også inneholde tabeller med geografiske fordelinger. I tillegg til de tabellene som blir trykt, vil det bli utarbeidd tabeller med mer detaljert statistikk. På grunnlag av tellingsresultatene vil det videre bli utarbeidd et bosettingskart og flere større spesialartikler.

Professor Hallstein Myklebost, Geografisk Institutt, Universitetet i Oslo, har vært Byråets konsulent i arbeidet med kretsinn delingen.

Statistisk Sentralbyrå, Oslo, 2. mai 1972

Petter Jakob Bjerve

Einar Jensen

The first part of the document discusses the importance of maintaining accurate records of all transactions. It emphasizes that every entry should be supported by a valid receipt or invoice. This not only helps in tracking expenses but also ensures compliance with tax regulations. The second part of the document provides a detailed breakdown of the company's financial performance over the last quarter. It includes a comparison of actual results against the budget and identifies areas where the company has exceeded expectations. The final part of the document offers recommendations for future financial management, suggesting that the company should continue to invest in technology and training to improve efficiency and reduce costs.


In conclusion, the company has achieved significant milestones in its financial performance. The management team is committed to maintaining this level of success and to exploring new opportunities for growth. We believe that the strategies outlined in this report will continue to drive the company's success in the coming year. Thank you for your attention and support.

INNHold

	Side
Prinsipper og definisjoner	7
1. Omfanget av Folke- og bolig telling 1970	7
2. Definisjon av personkjennemerker	7
3. Definisjon av familie- og husholdningstype	10
4. Definisjon av hus og bolig og hus- og boligkjennemerker	11
5. Inndelingen i tellingskretser	13
6. Merknader til tabell 1	14
Ta b e l l e r	
1. Folkemengden ved folketellingene 1801-1970	16
2. Folkemengden etter kjønn og inntektstakernes viktigste kilde til livsopphold og næring ...	16
3. Personer 16 år og over etter yrkesaktivitet, kjønn og alder	16
4. Personer 16 år og over med minst 100 arbeidstimer etter yrkesstatus, arbeidstid, kjønn og næring/yrkesområde	17
5. Personer 16-69 år etter yrkesaktivitet, kjønn og høyeste utdanning	18
6. Yrkesaktive, skoleelever og studenter 16 år og over etter kjønn og arbeids-/skole-/studie- sted pr. 1. november 1970	19
7. Familier og personer etter familietype og husholdningstype	19
8. Personer 16 år og over med egen bolig etter alder, ekteskapeleg status og kjønn	19
9. Hus, boliger, rom og bosatte etter hustype	20
10. Beboede boliger etter hustype og byggeår, og hus, rom og bosatte etter husets byggeår ...	20
11. Beboede boliger etter hustype og tallet på rom, og bosatte etter tallet på rom i boligen .	20
12. Beboede boliger, rom og bosatte etter bolig tetthet	21
13. Beboede boliger, rom og bosatte etter boligens utstyr	21
14. Beboede boliger, rom og bosatte etter eier-/leierforholdet til boligen	21
15. Folkemengden etter alder, kjønn og tellingskrets	22
16. Personer 16 år og over etter viktigste kilde til livsopphold, næring, kjønn og tellings- krets	23
17. Hovedtall for hus og beboede boliger i de enkelte tellingskretser	24
V e d l e g g	
1 a. Kretsfortegnelse	25
1 b. Inndelingen i sogn pr. 1. november 1970	26
1 c. Oversikt over endringene i kommuneinndelingen mellom tellingen i 1960 og tellingen i 1970	26
2. Kartskisse over kretsinnndelingen	27
3. Oversiktskart over tettbygde kretser	28

S t a n d a r d t e g n

- .. Oppgave mangler
- : Tall kan ikke offentliggjøres
- Null



PRINSIPPER OG DEFINISJONER

1. OMFANGET AV FOLKE- OG BOLIGTELLING 1970

Folketellingen omfatter alle personer (også utenlandske statsborgere) som ifølge Forskrifter av 20. januar 1970 om ordningen og føringen av folkeregistrene, var registrert som bosatt i Norge på tellingstidspunktet den 1. november 1970.

I boligteellingen har en med alle hus og privatboliger (privatleiligheter m.v.) hvor minst én person var registrert bosatt den 1. november 1970. Hus og boliger som var ubebodd eller som var bebodd bare av midlertidig tilstedeværende (f.eks. ugifte personer som oppholdt seg utenom foreldrenes hjem på grunn av studier), omfattes således ikke av tellingen. Heller ikke er boliger for forpleide i aldershjem, pleiehjem og barnehjem og for losjerende i pensjonater, hoteller o.l. med. Hus hvor alle eller en del av de registrert bosatte var forpleide eller losjerende, er derimot inkludert.

I avsnitt 2 er det gjort nærmere rede for bostedsbegrepet (det sted som en person skal regnes som bosatt) og i avsnitt 4 for hus- og boligbegrepet.

2. DEFINISJON AV PERSONKJENNERMERKER

Når ikke annet er nevnt, refererer personopplysningene seg til den 1. november 1970.

Bosted

Den enkelte person er i tellingen regnet å ha sitt bosted i den kommune og i den bolig hvor vedkommende var registrert som bosatt den 1. november 1970 ifølge forskriftene om ordningen og føringen av folkeregistrene. Hovedregelen er her at en person skal registreres som bosatt der hvor vedkommende regelmessig tar sin døgnhvile. De viktigste registreringsreglene er ellers:

Bostedsforhold	Skal registreres som bosatt i
Gift person som p.g.a. arbeid, studier, avtjening av verneplikt e.l. oppholder seg utenom ektefellenes felles bolig	Ektefellenes felles bolig
Ugift person som p.g.a. studier, skolegang eller avtjening av verneplikt oppholder seg utenom foreldrenes/forsørgers bolig	Foreldrenes/forsørgers bolig
Ugift person med eget arbeid og som vanligvis ikke bor hos foreldre/forsørger	Boligen der personen vanligvis bor
Person som p.g.a. ferie, besøk hos kjente, forretningsreise e.l. er fraværende fra boligen der vedkommende vanligvis bor	Boligen der personen vanligvis bor
Person som er forpleid i barnehjem, aldershjem, pleiehjem eller er satt bort i privat pleie	Barnehjemmet, aldershjemmet, pleiehjemmet eller boligen hvor personen er i pleie. (På grunn av registreringsvanker er imidlertid en del personer som var anbrakt i pleiehjem, registrert som bosatt i privatbolig på tellingstidspunktet.)
Person som er innlagt på sykehus eller anbrakt på arbeidsskole, arbeidsanstalt eller i fengsel	Boligen der personen var bosatt før innleggelsen eller anbringelsen

Personer som ikke kan henføres til en bestemt bolig, er regnet til gruppen "Uten fast bopel". Av registreringstekniske grunner har en imidlertid i tellingen også måttet ta med enkelte personer med fast bosted i denne gruppen. Personer uten fast bopel er som regel registrert som bosatt i den kommunen hvor de sist hadde fast bosted.

I det følgende er begrepet "Bosatt" brukt i samme betydning som begrepet "Registrert bosatt". Det er ikke som ved tidligere tellinger, hentet inn opplysninger om midlertidig bosted. Fra 1970-tellingen kan det derfor ikke gis oppgaver over den tilstedeværende befolkning.

Alder

I fordelingene etter alder er den enkelte person gruppert etter alder pr. 31. desember 1970 (1970 minus fødselsår), og ikke som ved tidligere tellinger etter alder på tellingstidspunktet.

Ekteskapelig status

Det er brukt fire hovedgrupperinger etter ekteskapelig status, nemlig ugifte, gifte, separerte og før gifte. Som før gifte er regnet skilte, enker og enkemenn.

Utdanning

Opgavene over utdanning omfatter enkeltutdanninger på heltid av minst 5 måneders normal varighet og deltidsutdanninger av tilsvarende varighet. For personer med flere enkeltutdanninger, er den utdanning som har lengst samlet varighet (normal varighet av enkeltutdanningen tillagt varigheten av den forutdanning som kreves) regnet som høyeste utdanning. Av utdanninger med lik samlet varighet, er den som antas å være av størst yrkesmessig betydning, oppfattet som personens høyeste utdanning. Klassifiseringen er i samsvar med Standard for utdanningsgruppering (Statistisk Sentralbyrås Håndbøker, nr. 28). I tellingen er det imidlertid foretatt følgende tre-deling av standardens gymnasnivå (samlet utdanningsvarighet 10-12 år):

1. Utdanning på gymnasnivå I (10 år)
2. Utdanning på gymnasnivå II (11 år)
3. Utdanning på gymnasnivå III (12 år)

Videre er utvidet grunnskoleutdanning (10. frivillig år) i tellingen gruppert sammen med 9-årig grunnskole, mens den er skilt ut som egen gruppe under gymnasnivå i Standard for utdanningsgruppering.

Yrkesaktivitet

Som yrkesaktivitet er regnet alt arbeid mot vederlag, enten i form av lønn, inntekt av egen bedrift, naturalier e.l., inklusive arbeid som familiemedlem uten fast lønn i familiebedrift (f.eks. gårdsbruk, forretning m.v.), vernepliktstjeneste og tilsvarende plikttjeneste, men eksklusive husarbeid for egen familie.

I gruppen "Med yrkesaktivitet" er tatt med alle personer 16 år og over som utførte yrkesaktivitet i hele eller en del av perioden 1. november 1969 - 31. oktober 1970, også personer som begynte eller sluttet i arbeidslivet i denne perioden, deltidsarbeidere og elever og studenter som hadde hatt feriearbeid.

I tidligere tellinger er personer med inntekt av egen yrkesaktivitet som viktigste kilde til livsopphold, regnet til yrkesbefolkningen (personer med yrke). I disse tellingene avviker imidlertid definisjonen av yrkesaktivitet på enkelte punkter fra definisjonen som er gitt ovenfor. I 1970-tellingen er ikke en bestemt gruppe av personer regnet som yrkesbefolkning. Det er imidlertid gitt fordelinger etter viktigste kilde til livsopphold og etter arbeidstid.

Viktigste kilde til livsopphold

Personer 16 år og over er gruppert etter den kilde til livsopphold som var viktigst de siste 12 månedene før tellingstidspunktet.

Med inntekt av eget arbeid er ment inntekt av egen yrkesaktivitet.

"Pensjon, trygd" omfatter syketrygd, arbeidsløshetsstrygd, forsørgertrygd, uføretrygd, alderstrygd, yrkesskadetrygd, krigspensjon, bedriftspensjon o.l. Ektefeller som hadde hver sin pensjon som viktigste kilde til livsopphold, er begge gruppert under denne kilden til livsopphold. I disse tilfellene er således ikke den ene ektefellen regnet som forsørget eller å ha husarbeid i hjemmet som viktigste kilde til livsopphold.

Som formue, lån m.v. er også regnet føderåd, leieinntekt, forpaktningssinntekt, annen formuesinntekt og utbetalinger i samband med livsforsikring eller individuell pensjonsforsikring.

"Stipend m.v." omfatter foruten stipend, underhold fra andre enn privatpersoner (f.eks. stønader fra det offentlige, institusjoner eller bedrifter), unntatt pensjon og trygd.

I gruppen "Husarbeid i hjemmet, forsørget" er tatt med alle personer som ikke hadde en av kildene som er spesifisert foran, som den viktigste kilde til livsopphold.

Inntektstaker/Ikke-inntektstaker

Som inntektstakere er regnet personer 16 år og over med inntekt av eget arbeid; pensjon, trygd m.v.; formue, lån m.v. eller stipend m.v. som viktigste kilde til livsopphold. Tilsvarende er som ikke-inntektstakere regnet alle personer under 16 år og personer 16 år og over som under viktigste kilde til livsopphold er gruppert på "Husarbeid i hjemmet, forsørget". Husmødre som ikke var inntektstakere, er skilt ut som egen gruppe. Denne gruppen omfatter gifte kvinner 16 år og over med husarbeid i hjemmet som viktigste kilde til livsopphold.

I tabell 2 er ikke-inntektstakere gruppert etter samme kilde til livsopphold/næring som en inntektstaker i samme familie (definisjon av familieenheten er gitt i avsnitt 3). Denne inntektstakeren er valgt ut etter følgende prioritetsrekkefølge:

1. Mannlig ektefelle/far
2. Kvinnelig ektefelle/mor
3. Eldste sønn, nest eldste sønn osv.
4. Eldste datter, nest eldste datter osv.

Personer som tilhørte familie uten en eneste inntektstaker, er i tabell 2 gruppert under uoppgitt kilde til livsopphold.

Elever, studenter (tabell 5)

Som elever og studenter er i tabell 5 regnet personer som i løpet av de siste 12 måneder før tellingstidspunktet, gikk på skole eller studerte, uten hensyn til andre aktiviteter som f.eks. yrkesaktivitet.

Arbeidstid

Opgavene over arbeidstid gjelder perioden 1. november 1969 - 31. oktober 1970 og omfatter tid som er gått med til yrkesaktivitet. Tid som er brukt til skolearbeid, studier og husarbeid for egen familie, er således ikke inkludert. Personer som i perioden hadde mindre enn i alt én måned sykefravær, og ellers - bortsett fra ferie - arbeidet full dag hele perioden, er regnet å ha hatt heldagsarbeid.

Generelt om grupperingen etter næring, yrke og yrkesstatus

Personer 16 år og over med yrkesaktivitet er gruppert på næring etter arten av virksomheten til den bedrift som den enkelte arbeidet i hele tiden eller lengst tid de siste 12 måneder før tellingstidspunktet. Disse personene er videre gruppert på det yrke og den yrkesstatus som de hadde hele tiden eller lengst tid i bedriften i 12-månedersperioden.

Næring

Næringsgrupperingen er foretatt etter 1960-utgaven av Standard for næringsgruppering i offentlig norsk statistikk (Statistisk Sentralbyrås Håndbøker, nr. 9). Denne standarden er i samsvar med International Standard Industrial Classification of All Economic Activities (ISIC), Rev. 1.

Med begrepet "Industri m.v." som er brukt i tabelldelen, er ment næringene bergverksdrift m.v., industri og kraft- og vannforsyning m.v. Videre er som "Samferdsel" regnet næringene sjøtransport og annen samferdsel. Samlegruppen "Tjenesteytende næringer" omfatter finansinstitusjoner, eienomsdrift, offentlig administrasjon og forsvar, offentlig og privat tjenesteyting og personlig tjenesteyting. I tabell 4 er under "Annen tjenesteyting" tatt med næringsgrenene hotell- og restaurantdrift og vask, rensing og andre personlige tjenester.

Yrke

Yrkesgrupperingen er foretatt etter Standard for yrkesgruppering i offentlig norsk statistikk (utgitt av Arbeidsdirektoratet i 1965) som i prinsippet følger 1958-utgaven av International Standard Classification of Occupations (ISCO).

Yrkesstatus

I tellingen er det brukt følgende fire grupperinger etter yrkesstatus:

1. Ansatt
2. Selvstendig uten leid hjelp
3. Selvstendig med leid hjelp
4. Familiemedlem uten fast lønn i familiebedrift

Personer (også medeiere) som arbeide i firmaer organisert som aksjeselskap, andelslag eller annen selskapsform med begrenset ansvar, er alltid regnet som ansatte.

En person er regnet som selvstendig (med eller uten leid hjelp) dersom vedkommende drev firmaet alene for egen regning eller sammen med andre som medeier med ubegrenset ansvar (f.eks. i ansvarlig selskap). I de tilfelle hvor ektefeller arbeide i felles virksomhet (f.eks. gårdsbruk, forretning) som ikke var organisert som aksjeselskap e.l., er den ene ektefellen regnet som selvstendig og den andre som familiemedlem uten fast lønn i familiebedrift. Gruppen "Familiemedlem uten fast lønn i familiebedrift" omfatter ellers personer som arbeide i familievirksomhet uten fast avtalt lønn og som verken var eier eller medeier i virksomheten. Et familiemedlem uten fast lønn kan imidlertid ha vederlag for arbeidet i form av kost og losji, andel av overskott e.l.

I tabell 4 er det gitt oppgaver over tallet på henholdsvis ansatte og selvstendige (med eller uten leid hjelp). Differansen mellom summer av disse tall og totaltall utgjør følgelig tallet på familiemedlemmer uten fast lønn i familiebedrift.

Arbeids-/skole-/studiested

Personer som pr. 1. november 1970 både hadde inntekt av eget arbeid og som gikk på skole eller studerte, er i tabell 6 gruppert som yrkesaktive og etter arbeidssted dersom arbeidstiden de foregående 12 månedene utgjorde minst 1 000 timer. I motsatt fall er de gruppert som skoleelever/studenter og etter skole-/studiested.

Som personer med annet arbeidssted er regnet personer som arbeide i flere kommuner, var til sjøs eller som arbeide i utlandet. Tilsvarende er personer som studerte i utlandet gruppert under annet studiested.

Egen bolig

Ektefeller som var bosatt i samme privatbolig og hvor minst én av ektefellene var boliginnehaver, er begge regnet å ha egen bolig. For øvrig er bare boliginnehaveren eller én av boliginnhaverne gruppert under "Egen bolig". Forpleide i aldershjem, barnehjem og pleiehjem og losjerende i pensjonater og hoteller m.v. er aldri regnet å ha egen bolig.

Definisjon av begrepet "Boliginnehaver" er gitt i kapittel 4 under avsnittet "Eier-/leierforhold".

3. DEFINISJON AV FAMILIE OG HUSHOLDNINGSTYPE

Grupperingene på familie og husholdningstype refererer seg til tellingstidspunktet den 1. november 1970.

Familie

Til én og samme familie er regnet:

1. Ektepar og eventuelle ugifte barn registrert bosatt i samme privatbolig, aldershjem, pleiehjem, pensjonat, hotell e.l.

2. Far/mor med ugifte barn registrert bosatt i samme privatbolig, aldershjem, pleiehjem, pensjonat, hotell e.l.

3. Hver enkelt person som ikke hører inn under noen av de to gruppene som er spesifisert ovenfor (bl.a. personer uten fast bopel). Disse personene danner således hver for seg egen familie (familie med én person).

I familier med ektepar er også tatt med eventuelle ugifte barn av bare den ene ektefellen og ugifte adoptivbarn og stebarn, men ikke fosterbarn.

Av reglene som er nevnt ovenfor, går det fram at personer (f.eks. ektefeller) som ikke var registrert bosatt i samme privatbolig, aldershjem, pleiehjem, pensjonat, hotell e.l., aldri er gruppert under samme familie. Videre går det fram at gifte, separerte, skilte, enker og enkemenn ikke i noe tilfelle er regnet til samme familie som foreldrene. Når f.eks. et ektepar bor sammen med en skilt datter, danner ektefellene egen familie og datteren egen familie. Ellers kan nevnes at ugifte søsken som har felles bolig, men hvor ingen av foreldrene er bosatt, hver for seg er regnet som særskilt familie.

Husholdningstype

Det er skilt mellom tre hovedtyper av husholdning, nemlig privathusholdning, felleleshusholdning og annen husholdning.

Gruppen "Privathusholdning" omfatter personer som var registrert som bosatt i privatbolig. Denne husholdningstypen er videre splittet opp etter tallet på familier i husholdningen. Som husholdningsenhet er her regnet bolighusholdning (som omfatter alle bosatte i samme bolig) og ikke kostholdning som ved tidligere tellinger.

Til felleleshusholdning er regnet forpleide som var registrert bosatt i aldershjem, barnehjem og pleiehjem og losjerende som var registrert bosatt i pensjonat, hotell e.l.

Betjeningspersonale bosatt ved felleleshusholdninger er alltid gruppert under privathusholdning. Det samme gjelder militært personell som var bosatt i militærforlegning.

Annen husholdning omfatter personer uten fast bopel.

4. DEFINISJON AV HUS OG BOLIG OG HUS- OG BOLIGKJENNEMERKER

Hus- og boligopplysningene refererer seg til den 1. november 1970.

Hus

Som eget hus er som hovedregel regnet bygg som fra kjeller til loft er atskilt fra andre bygg. Fra denne regelen er det gjort følgende to unntak:

1. Hver enkelt bolig i vertikalt delte tomannsboliger og i rekke, kjede, atrium og terrasse er alltid regnet som særskilt hus.
2. Selv om det fra kjeller til loft er skillevegg(er) uten gjennomgang, er henholdsvis horisontalt delte tomannsboliger som er bygd sammen i rekke e.l., og hver enkelt blokk regnet til ett og samme hus.

Som nevnt under avsnitt 1, omfatter tellingen alle hus hvor minst én person var registrert som bosatt den 1. november 1970.

Bolig

Til en bolig (leilighet m.v.) er som hovedregel regnet rom som er bygd (eller ombygd) til bruk for én person eller for flere personer med fellesskap i kost og losji, og hvor det er adgang til rommene (rommet) uten å måtte gå gjennom en annen bolig. Avgrensingen av boligenhetene er ellers foretatt etter følgende spesielle regler:

1. En hybel med egen inngang (utenfra eller fra korridor, oppgang e.l.) og som er bygd i tilknytning til en bolig, er regnet som særskilt bolig bare når hybelboeren (hybelboerne) selv holdt kosten.
2. Hybler uten egen inngang er ikke skilt ut som særskilte boliger.
3. I hybelbygg o.l. er hver enkelt hybel regnet som egen bolig, også i de tilfelle flere hybler har felles gang, hall, bad og/eller kjøkken.
4. I bygg for felleleshusholdning, i hus som er bygd i tilknytning til slike bygg og i militærforlegninger er hybler o.l. for ansatte regnet som særskilte boliger. Likeledes er rom som ble brukt av en ansatt med ektefelle og eventuelle barn, regnet til én og samme bolig.

Med privatbolig er i tellingen ment boliger som ikke er bebodd av forpleide i aldershjem, barnehjem og pleiehjem eller av losjerende i pensjonater, hoteller o.l. Boliger for ansatte (f.eks. sykepleiere) ved felleleshusholdninger er således regnet som privatboliger. Det samme gjelder boliger for befal m.v. i militærforlegninger.

Som nevnt under avsnitt 1, omfatter tellingen alle privatboliger hvor minst én person var registrert bosatt den 1. november 1970. Som betegnelse på disse boligene er i tabelldelen brukt "Bebodde boliger". For de enkelte hus som er med i tellingen, er det imidlertid hentet inn oppgaver over samlet tall på privatboliger (inkl. ubebodde boliger og boliger med bare midlertidig bosatte). Tallene på boliger i alt i tabell 9 gjelder disse boligene.

Rom

Opgavene over tall på rom refererer seg til boliger som er med i tellingen, og omfatter beboelsesrom på 6 m^2 eller mer som kan nyttes året rundt. Bortsett fra i tabell 11, er også kjøkken på 6 m^2 eller mer inkludert. Entré, hall, bad, alkove, hems og rom som bare nyttes i næringsvirksomhet (f.eks. kontor) er ikke med.

Bosatte

Tallene på bosatte omfatter personer registrert som bosatt i privatboliger og således ikke personer som er regnet til felleleshusholdning og personer uten fast bopel.

Hustype

Som våningshus i tilknytning til gårdsdrift er - uansett hustype ellers - regnet hus hvor gårdbrukeren selv, forpakter eller kårfolk var bosatt, men ikke hus for gårdsarbeidere og hus på nedlagte bruk.

Hustypen "Frittliggende enebolig" omfatter hus med én bolig og med minst en halv meters avstand til nærmeste hus (unntatt garasje o.l.).

Til gruppen "Enebolig i rekke, kjede, atrium m.v." er også regnet husenhetene i vertikalt delte tomannsboliger.

Horisontalt delt tomannsbolig er hus med to vanlige leiligheter (som kan ha ulik størrelse) og hvor den ene leiligheten ligger i en etasje over den annen.

Hustypen "Annet småhus" omfatter hus med inntil $2\frac{1}{2}$ etasjer (ekskl. underetasje), unntatt våningshus i tilknytning til gårdsdrift, eneboliger og horisontalt delte tomannsboliger. Hus som har én eller to vanlige leiligheter og hybelleilighet som er skilt ut som egen bolig, er også gruppert under denne hustypen.

Som blokk er regnet hus med 3 etasjer (ekskl. underetasje) eller mer.

Provisorisk boligbygg er hus m.v. som helt eller delvis er tatt i bruk til bolig for 10 år eller mindre (inkl. campingvogner, båter, telt, gammer o.l.).

Gruppen "Forretningsbygg m.v." omfatter hus hvor halvparten eller mindre av golvarealet nyttes til privatboliger, unntatt bygg for felleleshusholdning. Hus med to etasjer og hvor det er forretning i første etasje og bolig i annen etasje, er alltid gruppert under denne hustypen.

Som bygg for felleleshusholdning er regnet hus hvor det for bosatte og/eller midlertidig tilstedeværende er organisert felleleshusholdning. Hus i studentbyer o.l. er imidlertid aldri gruppert her. Av avgrensingsregler som det er gjort rede for under andre avsnitt, går det fram at oppgaver over tall på boliger, rom og bosatte i bygg for felleleshusholdning, bare omfatter privatboliger og rom og bosatte i disse boligene.

Byggeår

Som byggeår er for det enkelte hus regnet det år da minst halvparten av boligene i huset var ferdige til innflytning. Hus som er ombygd, er gruppert etter opprinnelig byggeår.

WC, bad

Boliger med eget wc/eget bad omfatter boliger med wc/bad som bare de bosatte i boligen har rett til å nytte, uten hensyn til om wc/bad ligger i eller utenfor boligen. Som boliger med felles wc/felles bad er regnet boliger som har wc/bad felles med en eller flere andre boliger.

Eier-/leierforhold

Personer med råderett over boligen som de er bosatt i (eier, leier den e.l.), er regnet som boliginnehavere.

Boliginnehavere (f.eks. medlemmer av borettslag) med aksje eller andel som gir borett til boligen, er alltid regnet som leieboere med aksje/andel, også i de tilfelle det er betalt innskott som er høyere enn pålydende verdi av aksjen/andelen.

Leieboere med innskott er boliginnehavere som har betalt innskott (f.eks. obligasjonsinnskott) for å leie boligen, men ikke leieboere som bare har betalt forskott på husleie.

Boliginnehavere som disponerer boligen vederlagsfritt eller som kårbolig, er regnet som leieboere.

En boliginnehaver er regnet å disponere boligen som tjenestebolig når den er stilt til disposisjon i samband med tjenesteforhold på vilkår av at boligen må fraflyttes når tjenesteforholdet opphører, uten hensyn til om det betales husleie eller ikke. Boliger som boliginnehaveren har aksje, andel eller innskott i, er imidlertid aldri regnet som tjenestebolig.

Gjennomsnittstall

Boliger pr. hus er lik tallet på privatboliger i hus som er med i tellingen (inkl. ubebodde boliger og boliger med bare midlertidig tilstedeværende) dividert med tallet på hus som er med i tellingen.

Bebodde boliger pr. hus er lik tallet på privatboliger som er med i tellingen dividert med tallet på hus som er med i tellingen.

Rom pr. bolig er lik tallet på rom (inkl. kjøkken på 6 m² eller mer) i privatboliger som er med i tellingen dividert med tallet på disse boligene.

Bosatte pr. bolig er lik tallet på bosatte i privatboliger dividert med tallet på privatboliger som er med i tellingen.

Bosatte pr. rom er lik tallet på bosatte i privatboliger dividert med tallet på rom (inkl. kjøkken på 6 m² eller mer) i privatboliger som er med i tellingen.

5. INNDELINGEN I TELLINGSKRETSE

For områder som i 1960 tilhørte herredskommune, er kretsinnstillingen foretatt av Byrådet og etter de samme retningslinjer som i 1960-tellingen. Følgende hovedregler er lagt til grunn for innstillingen:

1. En tellingskrets bør være mest mulig ensartet når det gjelder kommunikasjonsforhold, næringsstruktur og befolkningsutvikling.
2. Kretsgrenser må ikke skjære sogne- eller kommunegrenser.
3. En krets skal bestå enten bare av ett tettbygd strøk, del av tettbygd strøk eller av spredtbygd strøk. Som tettbygd strøk regnes områder med minst 200 bosatte på tellings-tidspunktet og hvor avstanden mellom bolighusene som regel ikke overstiger 50 meter. En hussamling som ligger mer enn 50 meter fra en tettbebyggelse, er imidlertid regnet som en del av det tettbygde strøket dersom hussamlingen naturlig hører sammen med tettbebyggelsen. Andre områder er regnet som spredtbygde strøk og er delt videre opp i tellingskretser.

I 1970-tellingen er det for områder som i 1960 tilhørte herredskommune, bare foretatt følgende endringer i kretsinnstillingen som da ble brukt:

1. Når regulering av kommune- eller sognegrenser førte til at en 1960-krets falt inn under mer enn én kommune eller ett sogn i 1970, er kretsen delt videre opp slik at kretsgrenser ikke skjærer kommune- eller sognegrenser.
2. Grensene for tettbygde strøk (og dermed for tettbygde kretser) er justert i samsvar med bosettingen pr. 1. november 1970 etter reglene for avgrensning av disse strøkene.
3. I de tilfelle avgrensingen i 1960-tellingen av spredtbygde kretser ikke var i samsvar med reglene for kretsinnstilling, er grensene justert i 1970-tellingen.

Innstillingen i tellingskretser av områder som i 1960 tilhørte bykommune, er foretatt av folke-registrene i samråd med kommunale myndigheter. I flere tilfelle er kretsinnstillingen for disse områdene ikke den samme som i 1960-tellingen. I begge tellingene er imidlertid grensene fastlagt slik at de ikke skjærer kommune- eller sognegrenser og at en krets består enten bare av tettbygd strøk eller bare av spredtbygd strøk (avgrenset etter reglene som er nevnt ovenfor).

Tettbygde strøk i områder som i 1960 tilhørte herredskommune, er vanligvis ikke delt opp i flere kretser. Byområder er imidlertid alltid regnet til flere kretser.

I vedlegg 1 a er det gitt en kretsfortegnelse, i vedlegg 2 en kartskisse over kretsinnndelingen og i vedlegg 3 et oversiktskart over en eller flere tettbygde kretser. En oversikt som viser hvilke tellingskretser som inngår i de enkelte sogn, er gitt i vedlegg 1 b.

6. Merknader til tabell 1

I tabell 1 har en generelt sett tatt sikte på å gi tall tilbake til 1801 etter kommuneinndelingen i 1970.

Mellom tellingen i 1960 og tellingen i 1970 er Botne herred slått sammen med Holmestrand. I vedlegg 1 c er det gitt en oversikt som viser hvilke kommuner de enkelte tellingskretsene i 1970-tellingen tilhørte i 1960.

TABELLER

TABELL 1. FOLKEMENGDEN VED FOLKETELLINGENE 1801-1970¹

ÅR	FOLKE- MENGDEN	ÅR	FOLKE- MENGDEN	ÅR	FOLKE- MENGDEN	ÅR	FOLKE- MENGDEN	ÅR	FOLKE- MENGDEN	ÅR	FOLKE- MENGDEN
1801 ..	2 357	1835 ..	3 161	1865 ..	4 226	1900 ..	5 070	1930 ..	4 709	1960 ..	6 490
1815 ..	2 391	1845 ..	3 376	1875 ..	4 190	1910 ..	4 902	1946 ..	5 215	1970 ..	7 350
1825 ..	2 924	1855 ..	3 698	1890 ..	4 521	1920 ..	4 855	1950 ..	5 776		

1 SE MERKNADER TIL TABELL 1 PÅ SIDE 14

TABELL 2. FOLKEMENGDEN ETTER KJØNN OG INNTEKTSTAKERNES VIKTIGSTE KILDE TIL LIVSOPPHOLD OG NÆRING

VIKTIGSTE KILDE TIL LIVSOPPHOLD OG NÆRING	I ALT	MENN	KVIN- NER	INN- TEKTS- TAKERE	IKKE-INNTEKTSTAKERE					
					I ALT	HUS- MØDRE	ANDRE			
							I ALT	AV DISSE:		16-24 ÅR
								UNDER 16 ÅR	16-24 ÅR	
I ALT	7 350	3 662	3 688	3 912	3 438	1 167	2 271	1 895	321	
INNTEKT AV EGET ARBEID I ALT ..	5 914	3 062	2 852	2 730	3 184	1 076	2 108	1 778	295	
JORDBRUK OG SKOGBRUK M.V. ...	333	180	153	137	196	67	129	100	26	
FISKE M.V. OG HVALFANGST	-	-	-	-	-	-	-	-	-	
INDUSTRI M.V.	3 184	1 726	1 458	1 341	1 843	641	1 202	1 012	172	
BYGGE- OG ANLEGGSVIRKSOMHET .	549	317	232	207	342	116	226	203	22	
VAREHANDEL	508	241	267	275	233	70	163	139	23	
SAMFERDSEL	431	256	175	203	228	76	152	136	13	
TJENESTEYTENDE NÆRINGER	909	342	567	567	342	106	236	188	39	
UOPPGITT NÆRING	-	-	-	-	-	-	-	-	-	
PENSJON, TRYGD	1 271	514	757	1 109	162	84	78	55	15	
FORMUE, LÅN M.V.	63	38	25	55	8	5	3	-	3	
STIPEND M.V.	21	12	9	18	3	-	3	2	-	
UOPPGITT	81	36	45	-	81	2	79	60	8	

TABELL 3. PERSONER 16 ÅR OG OVER ETTER YRKESAKTIVITET, KJØNN OG ALDER

KJØNN OG ALDER	I ALT	UTEN YRKES- AKTI- VITET	MED YRKESAKTIVITET							
			I ALT	ARBEIDSTID I TIMER						UOPP- GITT
				UNDER 100	100- 499	500- 999	1 000 OG MER			
							I ALT	AV DISSE: HELDAGS- ARBEID		
I ALT	5 455	2 221	3 234	27	258	298	2 651	2 317	-	
16-19	464	212	252	1	77	38	136	99	-	
20-24	532	158	374	3	37	35	299	260	-	
25-59	3 160	938	2 222	16	108	182	1 916	1 699	-	
60-66	508	243	265	1	15	20	229	199	-	
67-69	184	107	77	4	6	13	54	45	-	
70 OG OVER	607	563	44	2	15	10	17	15	-	
MENN I ALT	2 710	521	2 189	7	108	88	1 986	1 800	-	
16-19	234	82	152	-	46	19	87	64	-	
20-24	281	31	250	1	20	19	210	182	-	
25-59	1 618	114	1 504	1	18	25	1 460	1 353	-	
60-66	236	53	183	-	7	9	167	147	-	
67-69	87	29	58	:	:	:	:	:	-	
70 OG OVER	254	212	42	:	:	:	:	:	-	
KVINNER I ALT	2 745	1 700	1 045	20	150	210	665	517	-	
16-19 I ALT	230	130	100	1	31	19	49	35	-	
AV DISSE: GIFTE ...	20	8	12	-	-	3	9	5	-	
20-24 I ALT	251	127	124	2	17	16	89	78	-	
AV DISSE: GIFTE ...	137	85	52	-	8	10	34	27	-	
25-59 I ALT	1 542	824	718	15	90	157	456	346	-	
AV DISSE: GIFTE ...	1 301	713	588	14	84	140	350	254	-	
60-66	272	190	82	1	8	11	62	52	-	
67-69	97	78	19	:	:	:	:	:	-	
70 OG OVER	353	351	2	:	:	:	:	:	-	

TABELL 4. PERSONER 16 ÅR OG OVER MED MINST 100 ARBEIDSTIMER ETTER YRKESSTATUS, ARBEIDSTID, KJØNN OG NÆRING/YRKESOMRÅDE

NÆRING/YRKESOMRÅDE	AV DISSE:					ARBEIDSTID I TIMER					
	I ALT	AN- SATTE	SELV- STEN- DIGE	MENN	KVIN- NER	100-999			1 000 OG MER		
						I ALT	MENN	KVIN- NER	I ALT	MENN	KVIN- NER
I ALT	3 207	2 795	320	2 182	1 025	556	196	360	2 651	1 986	665

NÆRING											
JORDBRUK	197	37	109	130	67	69	21	48	128	109	19
SKOGBRUK M.V.	7	6	1	7	-	2	2	-	5	5	-
FISKE M.V., HVALFANGST	1	1	-	1	-	:	:	-	:	:	-
BERGVERKSDRIFT M.V.	37	37	-	37	-	5	5	-	32	32	-
INDUSTRI	1 399	1 372	23	1 176	223	146	97	49	1 253	1 079	174
BYGGE- OG ANLEGGSVIRKS.	222	166	53	208	14	18	:	:	204	:	:
KRAFT-, VANNFORS. M.V.	21	21	-	19	2	:	-	:	:	19	:
VAREHANDEL	349	251	70	161	188	79	10	69	270	151	119
FINANSINSTITUSJONER ...	48	48	-	19	29	10	2	8	38	17	21
EIENDOMSDRIFT	2	2	-	1	1	:	:	:	:	:	:
SJØTRANSPORT	105	105	-	90	15	12	8	4	93	82	11
ANNEN SAMFERDSEL	119	89	29	99	20	14	8	6	105	91	14
OFF. ADM. OG FORSVAR ..	111	111	-	86	25	21	17	4	90	69	21
OFF. OG PRIV. TJ.YTING	455	432	20	130	325	118	10	108	337	120	217
LØNT HUSARBEID	37	37	-	-	37	20	-	20	17	-	17
ANNEN TJENESTETYING ...	96	79	15	17	79	40	3	37	56	14	42
UOPPGITT	1	1	-	1	-	1	1	-	-	-	-

1											
YRKESOMRÅDE											
TEKNISK, VITENSKAPELIG, HUMANISTISK OG KUNST-											
NÆRISK ARBEID I ALT ...	432	413	19	213	219	79	11	68	353	202	151
TEKNISK ARBEID	113	112	1	111	2	3	:	:	110	:	:
MEDISINSK ARBEID	13	4	9	11	2	-	:	:	13	:	:
SYKEPLEIE- OG ANNET PLEIEARBEID	142	142	-	1	141	45	:	:	97	:	:
PEDAGOGISK ARBEID ...	92	89	3	41	51	19	2	17	73	39	34
ADM.- OG FORVALTNINGS- ARB., BEDR.- OG ORGANI- SASJONSLEDELSE I ALT ..	89	60	29	79	10	:	1	:	:	78	:
OFFENTLIG ADM.- OG FORVALTNINGSARBEID ..	8	8	-	6	2	:	-	:	:	6	:
BEDR. OG ORG.LEDELSE	81	52	29	73	8	2	1	1	79	72	7
KONTORARBEID	267	258	2	90	177	35	5	30	232	85	147
HANDELSARBEID I ALT ...	296	205	67	138	158	:	9	:	:	129	:
GROSSISTER OG DETALJISTER	67	-	67	54	13	4	3	1	63	51	12
HANDELSREISENDE- OG AGENTURARBEID	7	7	-	6	1	:	-	:	:	6	:
HANDELSARB. FRA KONT. OG DETALJHANDELSARB.	211	187	-	68	143	64	4	60	147	64	83
JORDBRUKS-, SKOGBRUKS- OG FISKEARBEID	212	50	110	142	70	75	25	50	137	117	20
GRUVE- OG SPRENGNINGS- ARBEID M.M.	18	18	-	18	-	2	2	-	16	16	-
TRANSPORT- OG KOMMUNI- KASJONSARBEID I ALT ...	225	199	25	196	29	27	17	10	198	179	19
VEGTRAFIKKARBEID	94	68	25	85	9	15	10	5	79	75	4
POST- OG TELEKOM.ARB.	34	34	-	15	19	4	-	4	30	15	15
INDUSTRI-, BYGGE- OG ANLEGG SARBEID I ALT ...	1 292	1 233	55	1 186	106	130	103	27	1 162	1 083	79
JERN- OG MET.VAREARB.	343	338	4	306	37	32	25	7	311	281	30
ELEKTROARBEID	77	75	2	75	2	6	:	:	71	:	:
TREARBEID	169	141	28	163	6	15	13	2	154	150	4
NÆRINGSMIDDELARBEID .	17	15	2	9	8	6	2	4	11	7	4
KJEMISK PROSESSAR- BEID, TREFOREDLINGS- OG PAPIRARBEID	30	30	-	22	8	4	4	-	26	18	8
LASTE-, LOSSE- OG LAGERARBEID	107	105	1	105	2	13	:	:	94	:	:
SERVICEARBEID I ALT ...	327	310	13	71	256	121	8	113	206	63	143
SIVILT OVERVÅKNINGS- OG TRYGGINGSARBEID ..	30	30	-	29	1	1	:	:	29	:	:
HOTELL- OG RESTAU- RANTARBEID, HUSARBEID VAKTMESTER- OG	103	102	1	17	86	42	3	39	61	14	47
RENGJØRINGSARBEID ...	116	114	-	16	100	52	2	50	64	14	50
MILITÆR ARBEID	48	48	-	48	-	14	14	-	34	34	-
UOPPGITT	1	1	-	1	-	1	1	-	-	-	-

1 BARE ET UTVALG AV YRKESOMRÅDER ER SPESIFISERT

TABELL 5. PERSONER 16-69 ÅR ETTER YRKESAKTIVITET, KJØNN OG HØYESTE UTDANNING

KJØNN OG HØYESTE UTDANNING	I ALT	UTEN YRKESAKTI- VITET, ARBEIDST- UNDER 100 TIMER ELLER UOPPGITT		MED 100 ARBEIDSTIMER ELLER MER					1 000 TIMER OG MER
		AV DISSE:		I ALT	100-499 TIMER		500-999 TIMER		
		I ALT	ELEVER, STU- DENTER		I ALT	ELEVER, STU- DENTER	I ALT	ELEVER, STU- DENTER	
I ALT	4 848	1 683	241	3 165	243	94	288	53	2 634
MENN I ALT	2 456	314	94	2 142	94	59	79	31	1 969
UNGDØSSKOLENIVA, 7-9 ÅR, I ALT ..	1 505	145	45	1 360	53	27	51	14	1 256
7-ÅRIG FOLKESKOLE	956	110	26	846	35	18	26	2	785
ALLMENT FAGFELT ELLERS	228	23	14	205	10	4	8	4	187
ADMINISTRASJON OG ØKONOMI	119	3	-	116	3	1	2	-	111
INDUSTRI, HÅNDVERK OG TEKNIKK ..	148	9	5	139	4	3	9	6	126
SAMFERDSEL	9	-	-	9	-	-	2	1	7
JORDBRUK, SKOGBRUK OG FISKE	27	-	-	27	1	1	3	1	23
TJENESTEYTING OG FORSVAR	15	-	-	15	-	-	-	-	15
GYMNASNIVA I, 10 ÅR, I ALT	398	45	30	353	22	20	12	7	319
ALLMENT FAGFELT	217	33	29	184	20	18	7	4	157
ADMINISTRASJON OG ØKONOMI	-	-	-	-	-	-	-	-	-
INDUSTRI, HÅNDVERK OG TEKNIKK ..	40	-	-	40	1	1	3	2	36
SAMFERDSEL	32	3	-	29	1	1	1	1	27
JORDBRUK, SKOGBRUK OG FISKE	70	6	1	64	-	-	1	-	63
TJENESTEYTING OG FORSVAR	39	3	-	36	-	-	-	-	36
GYMNASNIVA II,III, 11-12 ÅR, I ALT	251	21	15	230	13	8	11	7	206
ALLMENT FAGFELT	83	16	15	67	7	6	7	6	53
ADMINISTRASJON OG ØKONOMI	14	-	-	14	-	-	-	-	14
INDUSTRI, HÅNDVERK OG TEKNIKK ..	105	1	-	104	4	1	2	-	98
SAMFERDSEL	33	4	-	29	1	-	1	1	27
HELSEVERN	-	-	-	-	-	-	-	-	-
JORDBRUK, SKOGBRUK OG FISKE	3	-	-	3	-	-	-	-	3
TJENESTEYTING OG FORSVAR	10	-	-	10	-	-	1	-	9
UNIVERSITETS- OG HØGSKOLENIVA I, 13-14 ÅR, I ALT	119	4	2	115	4	3	4	2	107
UNDERVISNING	16	1	-	15	-	-	2	1	13
ADMINISTRASJON, ØKONOMI, SAMFUNNSVITENSKAP OG JUS	18	-	-	18	2	2	-	-	16
NATURVITENSKAP OG TEKNIKK	81	2	2	79	2	1	2	1	75
UNIVERSITETS-, HØGSKOLENIVA II,III OG FORSKERNIVA, OVER 14 ÅR, I ALT	87	5	2	82	1	-	1	1	80
UNDERVISNING	14	-	-	14	-	-	-	-	14
ADMINISTRASJON, ØKONOMI, SAMFUNNSVITENSKAP OG JUS	14	2	1	12	-	-	1	1	11
NATURVITENSKAP OG TEKNIKK	32	2	1	30	-	-	-	-	30
UOPPGITT ELLER INGEN UTDANNING ...	96	94	-	2	1	1	-	-	1
KVINNER I ALT	2 392	1 369	147	1 023	149	35	209	22	665
UNGDØSSKOLENIVA, 7-9 ÅR, I ALT ..	1 611	976	73	635	90	9	137	7	408
7-ÅRIG FOLKESKOLE	953	614	47	339	42	5	64	-	233
ALLMENT FAGFELT ELLERS	298	185	13	113	21	2	29	1	63
ADMINISTRASJON OG ØKONOMI	158	61	4	97	10	-	14	1	73
INDUSTRI, HÅNDVERK OG TEKNIKK ..	28	16	5	12	-	-	5	-	7
SAMFERDSEL	-	-	-	-	-	-	-	-	-
HELSEVERN	9	5	-	4	1	-	-	-	3
TJENESTEYTING OG FORSVAR	160	92	4	68	15	2	25	5	28
GYMNASNIVA I, 10 ÅR, I ALT	469	219	51	250	37	16	49	11	164
ALLMENT FAGFELT	411	193	49	218	31	15	46	11	141
ADMINISTRASJON OG ØKONOMI	4	1	1	3	1	1	1	-	3
INDUSTRI, HÅNDVERK OG TEKNIKK ..	5	1	-	4	1	-	-	-	6
SAMFERDSEL	11	5	-	6	-	-	-	-	9
HELSEVERN	32	18	1	14	4	-	1	-	40
GYMNASNIVA II,III, 11-12 ÅR, I ALT	137	66	17	71	16	7	15	1	15
ALLMENT FAGFELT	68	35	16	33	9	6	9	1	3
ADMINISTRASJON OG ØKONOMI	7	3	-	4	-	-	1	-	2
INDUSTRI, HÅNDVERK OG TEKNIKK ..	8	5	1	3	1	-	-	-	14
HELSEVERN	35	15	-	20	3	-	3	-	4
TJENESTEYTING OG FORSVAR	12	5	-	7	2	-	1	-	39
UNIVERSITETS- OG HØGSKOLENIVA I, 13-14 ÅR, I ALT	68	18	5	50	5	2	6	1	22
UNDERVISNING	33	7	2	26	2	2	2	-	7
ADMINISTRASJON, ØKONOMI, SAMFUNNSVITENSKAP OG JUS	17	7	3	10	2	-	1	1	14
NATURVITENSKAP OG TEKNIKK	-	-	-	-	-	-	-	-	7
UNIVERSITETS-, HØGSKOLENIVA II,III OG FORSKERNIVA, OVER 14 ÅR, I ALT	20	3	1	17	1	1	2	2	17
UNDERVISNING	11	2	-	9	1	1	1	1	7
ADMINISTRASJON, ØKONOMI, SAMFUNNSVITENSKAP OG JUS	-	-	-	-	-	-	-	-	-
UOPPGITT ELLER INGEN UTDANNING ...	87	87	-	-	-	-	-	-	-

1 BARE ET UTVALG AV FAGOMRÅDER ER SPESIFISERT UNDER DE ENKELTE UTDANNINGSNIVÅER

TABELL 6. YRKESAKTIVE, SKOLEELEVER OG STUDENTER 16 ÅR OG OVER ETTER KJØNN OG ARBEIDS-/SKOLE-/STUDIESTED
 PR. 1. NOVEMBER 1970

ARBEIDS-/SKOLE-/STUDIESTED	I ALT	1			2		
		YRKESAKTIVE			SKOLEELEVER OG STUDENTER		
		I ALT	MENN	KVINNER	I ALT	MENN	KVINNER
I ALT	3 361	3 019	2 056	963	342	167	175
I KOMMUNEN	2 661	2 518	1 643	875	143	61	82
HORTEN	125	60	38	22	65	41	24
VÅLE	94	94	83	11	-	-	-
TØNSBERG	54	18	5	13	36	19	17
OSLO	48	23	20	3	25	12	13
DRAMMEN	40	30	21	9	10	3	7
SANDE (V)	22	22	19	3	-	-	-
ANDRE KOMMUNER I FYLKET	39	24	18	6	15	3	12
ANDRE KOMMUNER UTENFOR FYLKET ...	67	32	28	4	35	22	13
ANNET STED	211	198	181	17	13	6	7

1 EKSKL. PERSONER SOM AVTJENTE VERNEPLIKTSTJENESTE OG YRKESAKTIVE SOM IKKE HAR OPPGITT ARBEIDSSTED

2 EKSKL. SKOLEELEVER OG STUDENTER SOM IKKE HAR OPPGITT SKOLE-/STUDIESTED

TABELL 7. FAMILIER OG PERSONER ETTER FAMILIETYPPE OG HUSHOLDNINGSTYPE

HUSHOLDNINGSTYPE	I ALT		FAMILIER MED EN PERSON	FAMILIER MED TO ELLER FLERE PERSONER						
	FAMILIER	PERSONER		I ALT		EKTEPAR UTEN BARN	EKTEPAR MED UGIFTE BARN		MOR ELLER FAR MED UGIFTE BARN	
				FAMILIER	PERSONER		FAMILIER	PERSONER	FAMILIER	PERSONER
I ALT	2 954	7 350	1 029	1 925	6 321	569	1 195	4 788	161	395
PRIVATHUSHOLDNING I ALT .	2 665	7 061	740	1 925	6 321	569	1 195	4 788	161	395
MED EN FAMILIE	2 169	6 161	452	1 717	5 709	509	1 099	4 419	109	272
MED TO FAMILIER	414	790	224	190	566	56	92	354	42	100
MED FLERE FAMILIER	82	110	64	18	46	4	4	15	10	23
FELLES HUSHOLDNING	275	275	275	-	-	-	-	-	-	-
ANNEN HUSHOLDNING	14	14	14	-	-	-	-	-	-	-

TABELL 8. PERSONER 16 ÅR OG OVER MED EGEN BOLIG ETTER ALDER, EKTESKAPELIG STATUS OG KJØNN

EKTESKAPELIG STATUS OG KJØNN	I ALT	ALDER								
		16-19	20-24	25-29	30-39	40-49	50-59	60-69	70-79	80 OG OVER
		PERSONER 16 ÅR OG OVER I ALT ...	5 455	464	532	520	776	904	960	692
AV DISSE: MED EGEN BOLIG	4 127	18	203	363	683	844	897	647	387	85
MENN I ALT	2 710	234	281	267	405	457	489	323	197	57
AV DISSE: MED EGEN BOLIG	1 973	5	72	164	340	422	452	307	176	35
KVINNER I ALT	2 745	230	251	253	371	447	471	369	265	88
AV DISSE: MED EGEN BOLIG	2 154	13	131	199	343	422	445	340	211	50
UGIFTE I ALT	1 327	442	309	132	80	82	104	82	70	26
AV DISSE: MED EGEN BOLIG	246	6	19	9	15	40	51	52	40	14
MENN I ALT	767	232	200	92	59	52	70	31	25	6
AV DISSE: MED EGEN BOLIG	134	5	10	7	12	27	37	21	12	3
KVINNER I ALT	560	210	109	40	21	30	34	51	45	20
AV DISSE: MED EGEN BOLIG	112	1	9	2	3	13	14	31	28	11
GIFTE OG SEPARERTE I ALT	3 597	22	220	380	677	781	772	484	222	39
AV DISSE: MED EGEN BOLIG	3 483	12	183	351	661	774	770	479	217	36
MENN I ALT	1 805	2	80	170	338	392	395	270	132	26
AV DISSE: MED EGEN BOLIG	1 744	-	62	154	326	387	394	268	130	23
KVINNER I ALT	1 792	20	140	210	339	389	377	214	90	13
AV DISSE: MED EGEN BOLIG	1 739	12	121	197	335	387	376	211	87	13
FØR GIFTE I ALT	531	-	3	8	19	41	84	126	170	80
AV DISSE: MED EGEN BOLIG	398	-	1	3	7	30	76	116	130	35
MENN I ALT	138	-	1	5	8	13	24	22	40	25
AV DISSE: MED EGEN BOLIG	95	-	-	3	2	8	21	18	34	9
KVINNER I ALT	393	-	2	3	11	28	60	104	130	55
AV DISSE: MED EGEN BOLIG	303	-	1	-	5	22	55	98	96	26

TABELL 9. HUS, BOLIGER, ROM OG BOSATTE ETTER HUSTYPE

I ALT	PERMANENT BOLIGBYGG							BLOKK	PRO- VI- SOR- ISK BO- LIG- BYGG	FOR- RET- NINGS- BYGG M.V.	BYGG FOR- FEL- LES- HUS- HOLD- NING	UOPP- GITT HUS- TYPE	
	I ALT	I ALT	FRITT- LIGG- ENDE ENE- BOLIG	ENE- BOLIG I REKKE, KJEDE, ATRIUM M.V.	ANNEN ENE- BOLIG	HORI- SON- TALT DELTA TO- MANN- BOLIG	ANNET SMÅHUS						
													VA- NINGS- HUS I TILKN. TIL GÅRDS- DRIFT
HUS	1 826	1 745	228	1 159	74	1	137	140	6	2	68	11	-
BOLIGER I ALT ...	2 479	2 365	294	1 159	74	1	274	459	104	2	95	17	-
AV DISSE: BEBODDE	2 403	2 308	279	1 159	74	1	268	425	102	2	88	5	-
ROM	10 862	10 521	1 548	5 759	345	7	1 047	1 408	407	2	321	18	-
BOSATTE	7 061	:	872	3 778	253	:	685	917	325	:	212	10	-
BOLIGER PR. HUS .	1,4	1,4	1,3	1,0	1,0	1,0	2,0	3,3	17,3	1,0	1,4	1,5	-
ROM PR. BOLIG ...	4,5	4,6	5,6	5,0	4,7	7,0	3,9	3,3	4,0	1,0	3,6	3,6	-
BOSATTE PR. BOLIG	2,9	:	3,1	3,3	3,4	:	2,6	2,2	3,2	:	2,4	2,0	-
BOSATTE PR. ROM .	0,7	:	0,6	0,7	0,7	:	0,7	0,7	0,8	:	0,7	0,6	-

TABELL 10. BEBODDE BOLIGER ETTER HUSTYPE OG BYGGEAR, OG HUS, ROM OG BOSATTE ETTER HUSETS BYGGEAR

HUSETS BYGGEAR	HUS	BEBODDE BOLIGER							ROM	BOSATTE	BOSATTE			
		I PERMANENTE BOLIGBYGG									BE- BOD- DE BO- LIG- ER PR. HUS	PR. BO- LIG	PR. BO- LIG	PR. ROM
		I ALT	I ALT	I VANINGS- HUS I TILKN. TIL GÅRDS- DRIFT OG I FRITTL. OG ENEBOLIGER	I ANDRE ENE- OG TO- MANN- BOLIGER OG SMÅHUS	I BLOKK- ER	I ANDRE BYGG							
I ALT	1 826	2 403	2 308	1 438	768	102	95	10 862	7 061	1,3				
1900 OG FØR	376	560	511	290	221	-	49	2 347	1 352	1,5	4,2	2,4	0,6	
1901-1910	83	117	111	64	47	-	6	521	307	1,4	4,5	2,6	0,6	
1911-1920	69	94	88	50	38	-	6	430	231	1,4	4,6	2,5	0,5	
1921-1930	77	100	93	58	35	-	7	452	269	1,3	4,5	2,7	0,6	
1931-1940	96	122	118	75	43	-	4	519	301	1,3	4,3	2,5	0,6	
1941-1945	25	26	25	14	11	-	1	110	72	1,0	4,2	2,8	0,7	
1946-1950	150	186	178	85	93	-	8	822	529	1,2	4,4	2,8	0,6	
1951-1960	431	568	561	341	220	-	7	2 578	1 738	1,3	4,5	3,1	0,7	
1961-1970	516	626	620	461	57	102	6	3 071	2 246	1,2	4,9	3,6	0,7	
UOPPGITT	3	4	3	-	3	-	1	12	16	1,3	3,0	4,0	1,3	

TABELL 11. BEBODDE BOLIGER ETTER HUSTYPE OG TALLET PÅ ROM, OG BOSATTE ETTER TALLET PÅ ROM I BOLIGEN

TALLET PÅ ROM, EKSKL. KJØKKEN	BEBODDE BOLIGER							I ALT	PR. ROM
	I PERMANENTE BOLIGBYGG								
	I ALT	I ALT	I VANINGS- HUS I TILKN. TIL GÅRDS- DRIFT OG I FRITTL. ENEBOLIGER	I ANDRE ENE- OG TOMANN- BOLIGER OG SMÅHUS	I BLOKKER	I ANDRE BYGG			
I ALT	2 403	2 308	1 438	768	102	95	7 061	0,7	
0 ROM ELLER UOPPGITT ..	1	1	1	-	-	-	1	..	
1 ROM I ALT	151	131	23	107	1	20	190	0,8	
MED KJØKKEN I ALT ...	137	124	22	101	1	13	176	0,7	
UNDER 6 KVM.	35	29	4	25	-	6	44	1,3	
6 KVM. OG MER	102	95	18	76	1	7	132	0,6	
UTEN KJØKKEN	14	7	1	6	-	7	14	1,0	
2 ROM I ALT	362	343	113	213	17	19	761	0,7	
MED KJØKKEN	362	343	113	213	17	19	761	0,7	
UTEN KJØKKEN	-	-	-	-	-	-	-	-	
3 ROM	674	646	305	275	66	28	1 841	0,7	
4 ROM	756	736	578	140	18	20	2 564	0,7	
5 ROM	269	263	238	25	-	6	986	0,6	
6 ROM	108	107	102	5	-	1	407	0,5	
7 ROM	36	35	34	1	-	1	128	0,4	
8 ROM OG MER	46	46	44	2	-	-	183	0,4	

TABELL 12. BEBODDE BOLIGER, ROM OG BOSATTE ETTER BOLIGTETTHET

	I ALT	BOSATTE PR. ROM, INKL. KJØKKEN PÅ 6 KVM. OG MER									0 ROM ELLER UOPP- GITT
		UNDER 0,25	0,25- 0,49	0,50- 0,74	0,75- 0,99	1,00- 1,24	1,25- 1,49	1,50- 1,74	1,75- 1,99	2,00 OG MER	
		BEBODDE BOLIGER	2 403	77	553	795	433	395	80	43	
ROM	10 862	461	2 714	3 523	2 104	1 533	307	154	20	46	..
BOSATTE	7 061	82	935	2 032	1 661	1 575	398	239	35	103	1
ROM PR. BOLIG	4,5	6,0	4,9	4,4	4,9	3,9	3,8	3,6	4,0	2,2	..
BOSATTE PR. BOLIG	2,9	1,1	1,7	2,6	3,8	4,0	5,0	5,6	7,0	4,9	1,0

TABELL 13. BEBODDE BOLIGER, ROM OG BOSATTE ETTER BOLIGENS UTSTYR

	I ALT	INNLAGT VANN I HUSET									IKKE INN- LAGT VANN I HUSET	UOPP- GITT
		EGET WC		FELLES WC		EGET ELLER FELLES WC OG UTEN BAD	UTEN WC		UTEN BAD			
		I ALT	EGET BAD	FELLES BAD	EGET BAD	FELLES BAD	EGET ELLER FELLES BAD					
								I ALT		EGET BAD		
BEBODDE BOLIGER	2 403	2 374	1 632	55	28	75	228	58	298	29	-	
ROM	10 862	10 784	7 983	183	107	241	761	274	1 235	78	-	
BOSATTE	7 061	7 009	5 227	121	68	180	483	169	761	52	-	
ROM PR. BOLIG	4,5	4,5	4,9	3,3	3,8	3,2	3,3	4,7	4,1	2,7	-	
BOSATTE PR. BOLIG	2,9	3,0	3,2	2,2	2,4	2,4	2,1	2,9	2,6	1,8	-	
BOSATTE PR. ROM	0,7	0,6	0,7	0,7	0,6	0,7	0,6	0,6	0,6	0,7	-	

TABELL 14. BEBODDE BOLIGER, ROM OG BOSATTE ETTER EIER-/LEIERFORHOLDET TIL BOLIGEN

	I ALT	BOLIGINNEHAVEREN DISPONERER BOLIGEN SOM									TJEN- ESTE- ELLER FOR- PÅK- TER- BOLIG	UOPP- GITT
		EIER	LEIEBOER						UTEN INN- SKOTT	UTEN INN- SKOTT		
			MED AKSJE/ANDEL			UTEN AKSJE/ANDEL						
			I ALT	MED INN- SKOTT	UTEN INN- SKOTT	I ALT	MED INN- SKOTT	UTEN INN- SKOTT				
BEBODDE BOLIGER ...	2 403	1 510	823	207	207	-	616	17	599	70	-	
ROM	10 862	7 599	2 953	825	825	-	2 128	66	2 062	310	-	
BOSATTE	7 061	4 779	2 074	614	614	-	1 460	41	1 419	208	-	
ROM PR. BOLIG	4,5	5,0	3,6	4,0	4,0	-	3,5	3,9	3,4	4,4	-	
BOSATTE PR. BOLIG	2,9	3,2	2,5	3,0	3,0	-	2,4	2,4	2,4	3,0	-	
BOSATTE PR. ROM ...	0,7	0,6	0,7	0,7	0,7	-	0,7	0,6	0,7	0,7	-	

TABELL 15. FOLKEMENGDEN ETTER ALDER, KJØNN OG TELLINGSKRETS

TELLINGSKRETS OG KJØNN	I ALT	ALDER									
		UNDER	7-15	16-19	20-24	25-29	30-39	40-49	50-59	60-69	70 OG
		7									OVER
KOMMUNEN I ALT	7 350	834	1 061	464	532	520	776	904	960	692	607
MENN I ALT	3 662	421	531	234	281	267	405	457	489	323	254
UGIFTE	1 719	421	531	232	200	92	59	52	70	31	31
GIFTE OG SEPARERTE	1 805	-	-	2	80	170	338	392	395	270	158
FØR GIFTE	138	-	-	-	1	5	8	13	24	22	65
KVINNER I ALT	3 688	413	530	230	251	253	371	447	471	369	353
UGIFTE	1 503	413	530	210	109	40	21	30	34	51	65
GIFTE OG SEPARERTE	1 792	-	-	20	140	210	339	389	377	214	103
FØR GIFTE	393	-	-	-	2	3	11	28	60	104	185
TETTBYGDE KRETSE I ALT ...	5 662	613	839	385	399	385	609	732	745	506	449
MENN	2 781	292	419	196	211	194	311	370	379	233	176
KVINNER	2 881	321	420	189	188	191	298	362	366	273	273
01 HOLMESTRAND I	404	44	35	15	38	34	24	42	58	64	50
MENN	189	19	21	9	17	17	16	19	28	27	16
KVINNER	215	25	14	6	21	17	8	23	30	37	34
02 HOLMESTRAND II	402	39	52	27	31	22	36	49	83	43	20
MENN	190	17	18	14	17	12	18	23	44	20	7
KVINNER	212	22	34	13	14	10	18	26	39	23	13
03 HOLMESTRAND III	387	31	24	31	30	19	17	34	61	68	72
MENN	182	15	13	14	15	11	12	17	31	35	19
KVINNER	205	16	11	17	15	8	5	17	30	33	53
04 HOLMESTRAND IV	198	7	10	5	11	5	11	14	26	32	77
MENN	89	4	6	3	6	2	6	7	13	8	34
KVINNER	109	3	4	2	5	3	5	7	13	24	43
05 HOLMESTRAND V	288	27	28	15	28	20	20	23	49	36	42
MENN	136	9	12	6	17	12	13	9	26	17	15
KVINNER	152	18	16	9	11	8	7	14	23	19	27
07 HVIKSTEINBAKKEN	1 437	206	226	88	91	105	202	190	176	94	59
MENN	723	98	122	41	51	50	107	96	89	46	23
KVINNER	714	108	104	47	40	55	95	94	87	48	36
08 KLEIVBROTET	2 077	204	377	167	145	153	247	322	252	131	79
MENN	1 033	99	182	88	79	76	114	164	132	60	39
KVINNER	1 044	105	195	79	66	77	133	158	120	71	40
12 GULLHAUG	469	55	87	37	25	27	52	58	40	38	50
MENN	239	31	45	21	9	14	25	35	16	20	23
KVINNER	230	24	42	16	16	13	27	23	24	18	27
SPREDTBYGDE KRETSE I ALT .	1 674	221	222	79	131	135	165	170	213	182	156
MENN	868	129	112	38	68	73	92	85	108	86	77
KVINNER	806	92	110	41	63	62	73	85	105	96	79
06 SMØRSTEIN	125	13	8	8	12	15	9	11	20	13	16
MENN	62	6	4	3	6	9	6	4	9	8	7
KVINNER	63	7	4	5	6	6	3	7	11	5	9
09 GUDUM	209	24	34	9	19	16	19	27	23	25	13
MENN	99	12	17	3	9	11	8	11	13	11	4
KVINNER	110	12	17	6	10	5	11	16	10	14	9
10 GUNNERØD	218	25	31	16	21	12	27	17	28	22	19
MENN	116	17	17	6	15	9	14	7	15	8	8
KVINNER	102	8	14	10	6	3	13	10	13	14	11
11 KORSGÅRDEN	119	21	15	1	7	15	13	7	12	14	14
MENN	67	14	8	-	5	5	8	6	6	7	8
KVINNER	52	7	7	1	2	10	5	1	6	7	6
13 GODAKER	293	42	37	17	16	23	33	26	35	37	27
MENN	145	17	15	10	8	8	22	15	20	15	15
KVINNER	148	25	22	7	8	15	11	11	15	22	12
14 SKARBU/HEGG	194	35	27	5	15	24	16	9	26	23	14
MENN	104	24	13	3	7	12	8	5	12	12	8
KVINNER	90	11	14	2	8	12	8	4	14	11	6
15 HILLESTAD	387	49	54	16	28	19	38	58	54	34	37
MENN	202	30	28	9	13	11	22	30	25	16	18
KVINNER	185	19	26	7	15	8	16	28	29	18	19
16 ODDERUD	129	12	16	7	13	11	10	15	15	14	16
MENN	73	9	10	4	5	8	4	7	8	9	9
KVINNER	56	3	6	3	8	3	6	8	7	5	7
UTEN FAST BOPEL I ALT	14	-	-	-	2	-	2	2	2	4	2
MENN	13	-	-	-	2	-	2	2	2	4	1
KVINNER	1	-	-	-	-	-	-	-	-	-	1

TABELL 16. PERSONER 16 ÅR OG OVER ETTER VIKTIGSTE KILDE TIL LIVSOPPHOLD, NÆRING, KJØNN OG TELLINGSKRETS

VIKTIGSTE KILDE TIL LIVSOPPHOLD											
INNTEKT AV EGET ARBEID											
TELLINGSKRETS OG KJØNN	I ALT	NÆRING							PEN- SJON, TRYGD	FOR- MUE, LAN, STI- PEND M.V.	HUSAR- BEID I HJEM- MET, FORSØR- GET
		I ALT	JORD- SKOG- BRUK, FISKE M.V., HVAL- FANGST	INDU- STRI M.V., BYGGE- OG ANL. VIRK- SOMHET	VARE- HANDEL	SAM- FERD- SEL	TJEN- ESTE- YTENDE NÆR- INGER	UOPP- GITT			
KOMMUNEN I ALT	5 455	2 730	137	1 548	275	203	567	-	1 109	73	1 543
MENN	2 710	2 033	117	1 357	154	177	228	-	475	46	156
KVINNER	2 745	697	20	191	121	26	339	-	634	27	1 387
TETTBYGDE KRETSE I ALT ...	4 210	2 128	19	1 244	232	158	475	-	837	50	1 195
MENN	2 070	1 558	15	1 080	132	139	192	-	348	32	132
KVINNER	2 140	570	4	164	100	19	283	-	489	18	1 063
01 HOLMESTRAND I	325	170	2	80	26	16	46	-	76	4	75
MENN	149	113	2	65	13	13	20	-	29	2	5
KVINNER	176	57	-	15	13	3	26	-	47	2	70
02 HOLMESTRAND II	311	174	-	102	21	10	41	-	36	5	96
MENN	155	127	-	87	14	8	18	-	14	3	11
KVINNER	156	47	-	15	7	2	23	-	22	2	85
03 HOLMESTRAND III	332	154	-	88	9	16	41	-	104	4	70
MENN	154	111	-	76	5	15	15	-	36	1	6
KVINNER	178	43	-	12	4	1	26	-	68	3	64
04 HOLMESTRAND IV	181	66	-	24	17	5	20	-	88	1	26
MENN	79	41	-	20	12	4	5	-	32	1	5
KVINNER	102	25	-	4	5	1	15	-	56	-	21
05 HOLMESTRAND V	233	114	2	56	15	16	25	-	70	1	48
MENN	115	81	2	49	9	14	7	-	30	-	4
KVINNER	118	33	-	7	6	2	18	-	40	1	44
07 HVITSTEINBAKKEN	1 005	554	5	339	58	43	109	-	108	12	331
MENN	503	424	4	299	28	37	56	-	44	9	26
KVINNER	502	130	1	40	30	6	53	-	64	3	305
08 KLEIVBROTTEI	1 496	735	7	469	64	41	154	-	289	21	451
MENN	752	542	5	405	38	39	55	-	135	15	60
KVINNER	744	193	2	64	26	2	99	-	154	6	391
12 GULLHAUG	327	161	3	86	22	11	39	-	66	2	98
MENN	163	119	2	79	13	9	16	-	28	1	15
KVINNER	164	42	1	7	9	2	23	-	38	1	83
SPREDTBYGDE KRETSE I ALT .	1 231	600	118	303	43	44	92	-	260	23	348
MENN	627	473	102	276	22	37	36	-	116	14	24
KVINNER	604	127	16	27	21	7	56	-	144	9	324
06 SMØRSTEIN	104	44	2	23	2	7	10	-	29	4	27
MENN	52	35	1	22	-	6	6	-	13	2	2
KVINNER	52	9	1	1	2	1	4	-	16	2	25
09 GUDUM	151	85	9	50	5	4	17	-	20	3	43
MENN	70	61	8	42	3	3	5	-	5	2	2
KVINNER	81	24	1	8	2	1	12	-	15	1	41
10 GUNNERØD	162	85	26	30	13	4	12	-	27	3	47
MENN	82	67	23	27	9	3	5	-	8	2	5
KVINNER	80	18	3	3	4	1	7	-	19	1	42
11 KORSGARDEN	83	39	14	19	3	1	2	-	19	2	23
MENN	45	34	14	17	2	1	-	-	10	1	-
KVINNER	38	5	-	2	1	-	2	-	9	1	23
13 GODAKER	214	105	25	50	7	8	15	-	42	2	65
MENN	113	86	20	47	4	8	7	-	18	2	7
KVINNER	101	19	5	3	3	-	8	-	24	-	58
14 SKARBU/HEGG	132	56	16	28	2	4	6	-	31	-	45
MENN	67	48	14	28	-	4	2	-	18	-	1
KVINNER	65	8	2	-	2	-	4	-	13	-	44
15 HILLESTAD	284	138	11	82	9	11	25	-	68	6	72
MENN	144	104	9	73	4	9	9	-	31	4	5
KVINNER	140	34	2	9	5	2	16	-	37	2	67

TABELL 16, FORTS., PERSONER 16 ÅR OG OVER ETTER VIKTIGSTE KILDE TIL LIVSOPPHOLD, NÆRING, KJØNN OG TELLINGSKRETS

TELLINGSKRETS OG KJØNN	I ALT	VIKTIGSTE KILDE TIL LIVSOPPHOLD									
		INNTEKT AV EGET ARBEID									
		NÆRING									
		I ALT	JORD- SKOG- BRUK, FISKE M.V., HVAL- FANGST	INDU- STRI M.V., BYGGE- OG ANL. VIRK- SOMHET	VARE- HANDEL	SAM- FERD- SEL	TJEN- ESTE- YTENDE NÆR- INGER	UOPP- GITT	PEN- SJON, TRYGD	FOR- MUE, LAN, STI- PEND M.V.	HUSAR- BEID I HJEM- MET, FORSØR- GET
16 ODDERUD	101	48	15	21	2	5	5	-	24	3	26
MENN	54	38	13	20	-	3	2	-	13	1	2
KVINNER	47	10	2	1	2	2	3	-	11	2	24
UTEN FAST BOPEL I ALT	14	2	-	1	-	1	-	-	12	-	-
MENN	13	2	-	1	-	1	-	-	11	-	-
KVINNER	1	-	-	-	-	-	-	-	1	-	-

TABELL 17. HOVEDTALL FOR HUS OG BEBODDE BOLIGER I DE ENKELTE TELLINGSKRETSETER

TELLINGSKRETS	HUS				BEBODDE BOLIGER						BO- SAT- TE PR. ROM	
	I ALT	AV DISSE:			I ALT	AV DISSE MED:						
		VAN.HUS TILKN. GARDS- DRIFT, FRITTL. ENEBOL.	BYGGEÅR			INNLAGT VANN I HUSET	EGET OG BAD	WC OG BAD	WC OG ELLERS	EGET FELLES WC OG BAD		EGET ELLER FELLES BAD OG WC
			1946- 1960	1961- 1970								
KOMMUNEN I ALT	1 826	1 387	581	516	2 403	2 374	1 632	158	228	58	0,7	
TETTBYGD KRETSET I ALT ...	1 330	928	480	428	1 838	1 826	1 346	124	217	13	0,7	
01 HOLMESTRAND I	81	24	30	1	169	169	128	13	18	-	0,6	
02 HOLMESTRAND II	76	22	62	5	140	140	123	8	9	-	0,7	
03 HOLMESTRAND III	90	32	7	6	181	181	78	30	49	-	0,6	
04 HOLMESTRAND IV	40	6	1	3	72	72	36	4	30	-	0,5	
05 HOLMESTRAND V	84	56	2	1	127	119	33	5	47	5	0,7	
07 HVITSTEINBAKKEN	396	348	152	197	430	428	379	17	12	6	0,7	
08 KLEIVBRØTTET	444	343	184	169	579	578	480	34	36	-	0,7	
12 GULLHAUG	119	97	42	46	140	139	89	13	16	2	0,7	
SPREDTBYGD KRETSET I ALT .	496	459	101	88	565	548	286	34	11	45	0,6	
06 SMØRSTEIN	37	34	11	2	45	40	11	1	-	6	0,7	
09 GUDUM	55	45	20	7	77	76	40	19	1	5	0,6	
10 GUNNERØD	55	53	11	8	64	63	35	1	1	4	0,6	
11 KORSGÅRDEN	40	39	7	7	42	40	21	4	-	6	0,5	
13 GODAKER	95	88	11	26	105	102	64	2	4	7	0,6	
14 SKARBU/HEGG	55	55	6	15	59	57	29	-	2	6	0,6	
15 HILLESTAD	117	103	25	18	129	127	65	6	2	10	0,6	
16 ODDERUD	42	42	10	5	44	43	21	1	1	1	0,6	

a. KRETSPORTEGNELSE

Krets- nr.	Navnet på kretsen	Krets- type ¹⁾	Omfang (Eiendommer med bebodde hus)
0	Uten fast bopel	0	..
1	Holmestrand I	T	Backersgt., Grønnerupsgt., Hagemannsv., Næskildsgt., Sikagt., Skolegt. ulike nr. 9-35.
2	Holmestrand II	T	Bilet nr. 41, 42, 44-46 og 52-55, Gausengt., Morten Müllersgt. like nr. 14-42, Nyv. nr. 41-43, Skolegt. like nr. 30-38 og 44, Vestfoldgt.
3	Holmestrand III	T	Bilet nr. 2, 4, 6-23, ulike nr. 25-37, nr. 38 og 39, Bjergstr., J.B. Holtsgt., Jernbanegt. nr. 15 og ulike nr. 19-23, Langgt. like nr. 36-44, nr. 50 og 52, Morten Müllersgt. nr. 1-6 og like nr. 8-12, Nyv. nr. 2, 4, 5 og like nr. 6-12, Sykehusv. og Weidemannsgt.
4	Holmestrand IV	T	Bekkegt. nr. 6, Dr. Graarudspl., Kirkegt. nr. 17, Langgt. nr. 4, 8-12, 15-18, 20, ulike nr. 21-25, nr. 33 og 35, Leira, Nils Kjærsgt. nr. 4, Rådhusgt. nr. 13-15, Sandborggt., Skolegt. nr. 1, Styregt. og Tordenskjoldgt. ulike nr. 6-10.
5	Holmestrand V	T	Bakgt., Bakken, Bekkegt. nr. 1 og 3, Fløyv. nr. 1, 3, 5-8 og 13, Jernbanegt. nr. 13, Kirkegt. nr. 4 og 7-16, Langgt. nr. 2 og 34, Nils Kjærsgt. nr. 1 og 2, Nordre Klev, Rovev. nr. 2-12, 14 og 16, Rådhusgt. nr. 2, 6 og 8, Tordenskjoldgt. nr. 1-4.
6	Smørstein	S	Gnr. 70-77.
7	Hvitsteinbakken	T	Borgenv., Breidablikkv., Carl Sørumsv., Duunsv., Ekebergv. nr. 57, 59-63, 65, 67-75, 78, 81-90, 92-100, 102 og 104, Hagen, Hans Nysomv., Holstv., Hvitstenbk. like nr. 6-16 og 24-32, Hvitstenv., Hvittingfossv. nr. 112, 113, 115, 116, 118, 119 og 121-125, Kirkev., Løkkev., Montebellov., Parkv., Rambergv., Rovev. like nr. 18-26, 30-42, nr. 43, 46, 47, 49-56, like nr. 58-62, nr. 69-73 og 75-82, Skogv., Solbergv., Solhøyv. nr. 13, 14, 16-25 og ulike nr. 27-33, Solstadv., Solåsv., Sommerro terr., Sommerrov., Tunnelv. nr. 31-37, 41, og ulike nr. 53-65, Willasv., Sommerro og Sommerro gård, gnr. 65 bnr. 4, gnr. 66 bnr. 2, gnr. 79 bnr. 8.
8	Kleivbrottet	T	Eikev., Ekebergv. ulike nr. 1-11, nr. 12-29, ulike nr. 31-41 og nr. 42-53, Ekelundv., Eventyrstien, Fagerliv., Fløyv. nr. 14-18, 20, 22, 23, 26-52 og like nr. 54-60, Grefsrudv., Holtungv., Hvitstenbk. nr. 1 og ulike nr. 5-29, Hvittingfossv. nr. 1, 3-5, ulike nr. 7-13, nr. 14-17, 19, 25, 35, 37, 41, 42, 50, like nr. 60-74, nr. 75-93, 95-98 og 102-106, Høyangv., Markv., Neperudv., Skogsrudv., Solbk., Solhøyv. nr. 1-12, Sydhøyv., Tunnelv. nr. 22-30, Veslefrikkv., Vesthøyv., Vålev. og Åsv., Knutseskogen blokk 1-4, gnr. 2, bnr. 1 og 2, gnr. 4 bnr. 1, 3, 49, 57, 60, Blekvolden, gnr. 5 bnr. 1, gnr. 8 bnr. 16.
9	Gudum	S	Gnr. 4, 6-11, 64, 66-69 og 78. Unntatt bnr. under krets 7 og 8.
10	Gunnerød	S	Gnr. 12-21 og 58-63.
11	Korsgården	S	Gnr. 22-35.
12	Gullhaug	T	Se vedlegg 3.
13	Godaker	S	Solberglien, gnr. 36, 38-44, gnr. 45 bnr. 2, 4, 5 Solbakke, gnr. 46-57 og 68. Unntatt bnr. under krets 12.
14	Skårbu/Hegg	S	Gnr. 86-92, 94 og 96.

1) T = Tettbygd krets. S = Spredtbygd krets.

KRETSFORTEGNELSE (forts.)

Krets- nr.	Navnet på kretsen	Krets- type	Omfang (Eiendommer med bebodde hus)
15	Hillestad	S	Hillestad Bruk, gnr. 82, gnr. 82/45 bnr. 1/3/5 Solberg, gnr. 83-85, 97-104, gnr. 105 bnr. 15, gnr. 121-125.
16	Odderud	S	Gnr. 105 bnr. 1, gnr. 106-118 og 120.

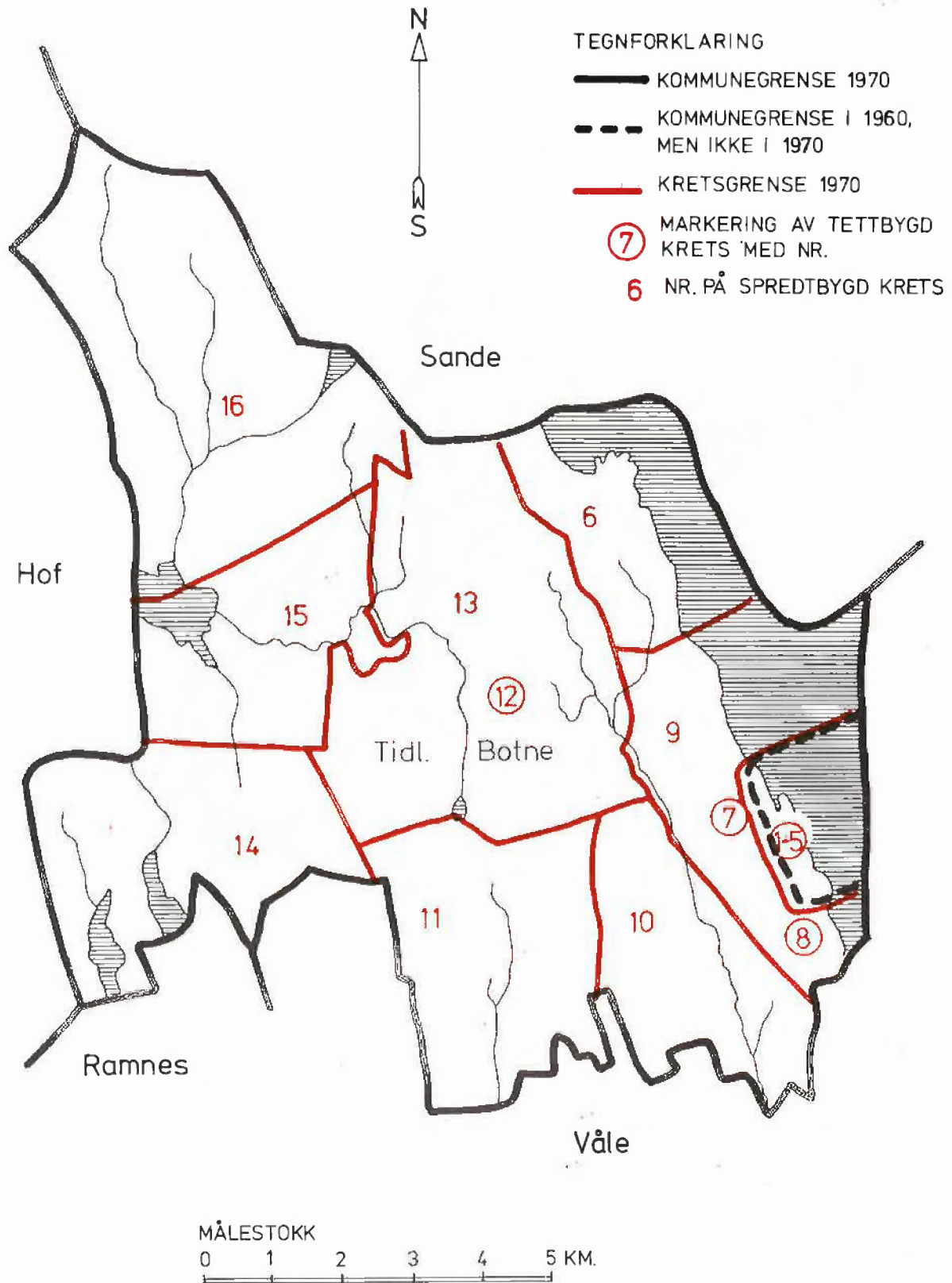
b. INNDELINGEN I SOGN PR. 1. NOVEMBER 1970

Navnet på sognet	Omfang (tellingskretsnr.)	Navnet på sognet	Omfang (tellingskretsnr.)
Holmestrand	1-5	Hillestad	14-16
Botne	6-13		

c. OVERSIKT OVER ENDRINGENE I KOMMUNEINDELINGEN MELLOM TELLINGEN I 1960 OG TELLINGEN I 1970

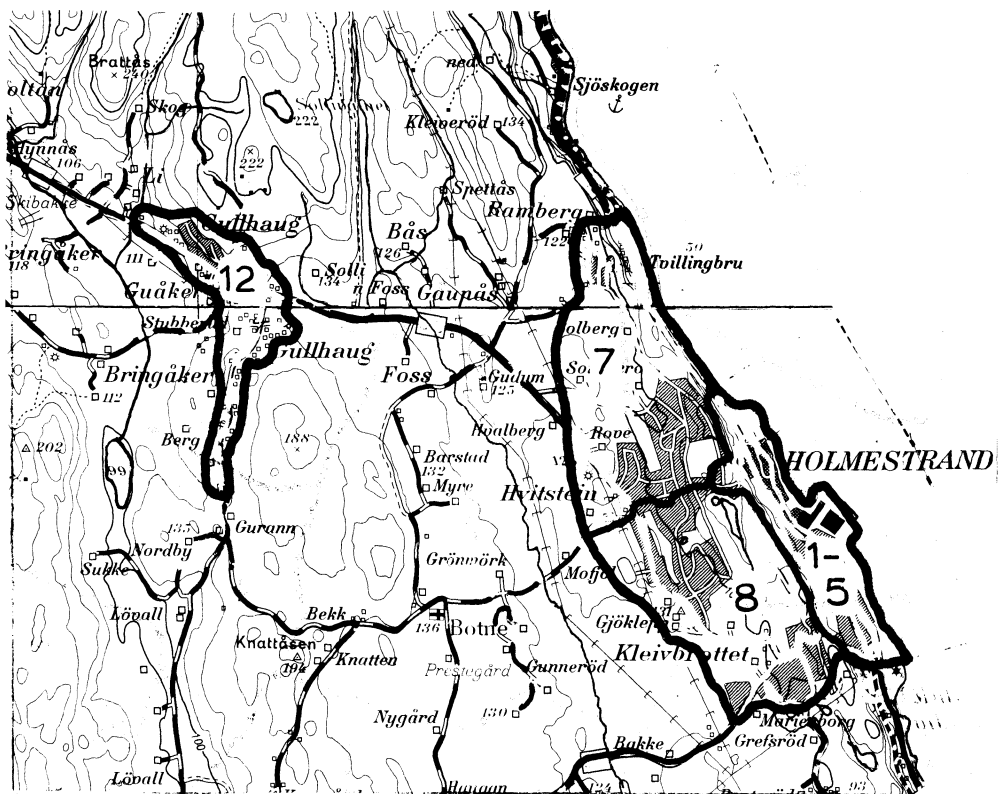
Kretsnr. i 1970-tellingen	Kommune i 1960-tellingen	Kretsnr. i 1970-tellingen	Kommune i 1960-tellingen
1-5	0702 Holmestrand	6-16	0715 Botne

0702 HOLMESTRAND



0702 HOLMESTRAND

TETTBYGDE KRETSER



TEGNFORKLARING

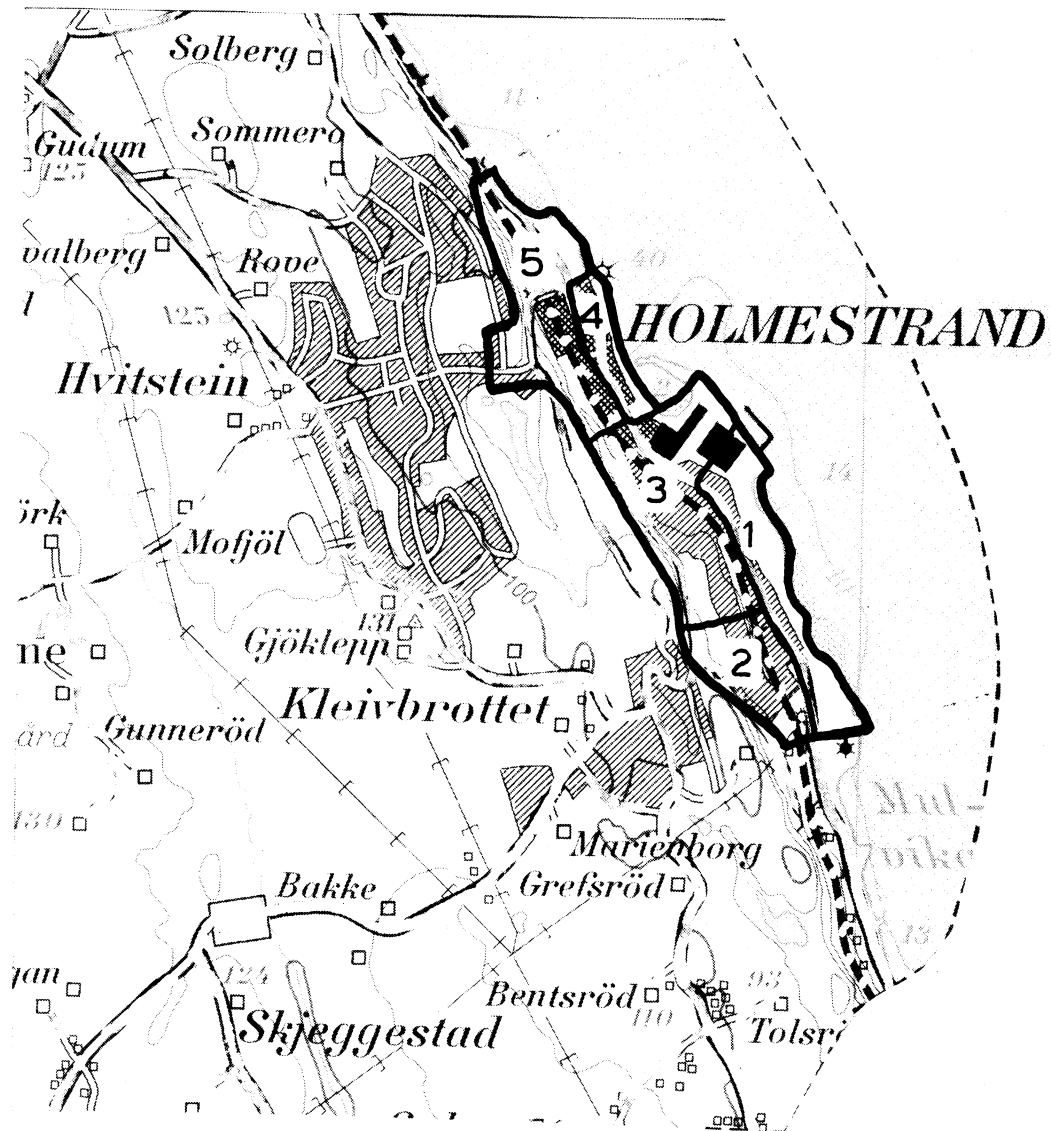
— KRETSGRENSE 1970

7 NR. PÅ TETTBYGD KRETS

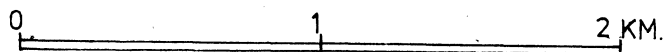
MÅLESTOKK 1:50 000



Med samtykke fra Norges Geografiske Oppmåling er N G O's kartmateriale brukt som kartgrunnlag.



MÅLESTOKK 1: 25000



Med samtykke fra Norges Geografiske Oppmåling er N G O's kartmateriale brukt som kartgrunnlag. Kartet er oppfotografert fra N G O's serie M 711.