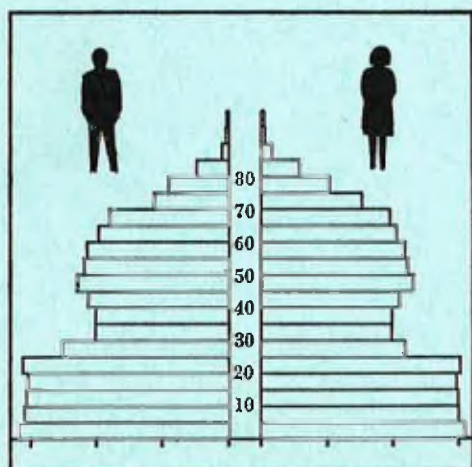


STATISTISKE KOMMUNEHEFTER



FOLKE- OG BOLIGTELLING

1. NOVEMBER 1970

0937 **EVJE OG HORNNES**

STATISTISK SENTRALBYRÅ
OSLO

STATISTISKE KOMMUNEHEFTER



FOLKE- OG BOLIGTELLING
1. NOVEMBER 1970

0937 EVJE OG HORNNES

STATISTISK SENTRALBYRÅ
OSLO 1973

1911

THE UNIVERSITY OF CHICAGO

PHYSICS DEPARTMENT

CHICAGO, ILL.

FORORD

Den første statistikken utarbeidd på grunnlag av oppgaver til folketellingen i 1970, ble publisert i desember 1971 i heftet "Folkemengden etter alder og ekteskapelig status, 31. desember 1970",

I serien Statistiske kommunehefter legger Statistisk Sentralbyrå fram de viktigste resultater fra Folke- og bolig telling 1970 for hver enkelt kommune. Heftene vil bli utgitt fra midten av 1972 til siste halvdel av 1973. Da kontrollen av tellingsoppgavene ikke er avsluttet når kommuneheftene utarbeides, er tallene i disse heftene foreløpige.

Endelige tall for hele landet vil bli publisert i 6 hefter som ventes å bli utgitt i 1974. Disse publikasjonene vil også inneholde tabeller med geografiske fordelinger. I tillegg til de tabellene som blir trykt, vil det bli utarbeidd tabeller med mer detaljert statistikk. På grunnlag av tellingsresultatene vil det videre bli utarbeidd et bosettingskart og flere større spesialartikler.

Professor Hallstein Myklebost, Geografisk Institutt, Universitetet i Oslo, har vært Byråets konsulent i arbeidet med kretsinnndelingen.

Statistisk Sentralbyrå, Oslo, 2. mai 1972

Petter Jakob Bjerve

Einar Jensen

1. The first part of the document discusses the importance of maintaining accurate records of all transactions and activities. It emphasizes that this is crucial for ensuring transparency and accountability in the organization's operations.

2. The second part of the document outlines the various methods and tools used to collect and analyze data. It highlights the need for consistent and reliable data collection processes to ensure the validity of the findings. The document also discusses the importance of data security and privacy in handling sensitive information.

3. The third part of the document provides a detailed overview of the results of the study. It includes a summary of the key findings and their implications for the organization's future operations and decision-making.

4. The fourth part of the document discusses the limitations of the study and the potential areas for future research. It acknowledges that while the study provides valuable insights, there are still several areas that require further exploration and investigation.


5. The fifth part of the document concludes with a final summary of the main points and a call to action for the organization to implement the findings and recommendations.

INNHold

	Side
P r i n s i p p e r o g d e f i n i s j o n e r	7
1. Omfanget av Folke- og bolig telling 1970	7
2. Definisjon av personkjennemerker	7
3. Definisjon av familie- og husholdningstype	10
4. Definisjon av hus og bolig og hus- og boligkjennemerker	11
5. Inndelingen i tellingskretser	13
6. Merknader til tabell 1	14
 T a b e l l e r	
1. Folkemengden ved folketellingene 1801-1970	16
2. Folkemengden etter kjønn og inntektstakernes viktigste kilde til livsopphold og næring ...	16
3. Personer 16 år og over etter yrkesaktivitet, kjønn og alder	16
4. Personer 16 år og over med minst 100 arbeidstimer etter yrkesstatus, arbeidstid, kjønn og næring/yrkesområde	17
5. Personer 16-69 år etter yrkesaktivitet, kjønn og høyeste utdanning	18
6. Yrkesaktive, skoleelever og studenter 16 år og over etter kjønn og arbeids-/skole-/studie- sted pr. 1. november 1970	19
7. Familier og personer etter familietype og husholdningstype	19
8. Personer 16 år og over med egen bolig etter alder, ekteskapelig status og kjønn	19
9. Hus, boliger, rom og bosatte etter hustype	20
10. Beboede boliger etter hustype og byggeår, og hus, rom og bosatte etter husets byggeår	20
11. Beboede boliger etter hustype og tallet på rom, og bosatte etter tallet på rom i boligen .	20
12. Beboede boliger, rom og bosatte etter bolig tetthet	21
13. Beboede boliger, rom og bosatte etter boligens utstyr	21
14. Beboede boliger, rom og bosatte etter eier-/leierforholdet til boligen	21
15. Folkemengden etter alder, kjønn og tellingskrets	22
16. Personer 16 år og over etter viktigste kilde til livsopphold, næring, kjønn og tellings- krets	23
17. Hovedtall for hus og beboede boliger i de enkelte tellingskretser	24
 V e d l e g g	
1 a. Kretsfortegnelse	25
1 b. Inndelingen i sogn pr. 1. november 1970	25
2. Kartskisse over kretsinnndelingen	27
3. Oversiktskart over tettbygde kretser	29

S t a n d a r d t e g n

- .. Oppgave mangler
- : Tall kan ikke offentliggjøres
- Null



PRINSIPPER OG DEFINISJONER

1. OMFANGET AV FOLKE- OG BOLIGTELLING 1970

Folketellingen omfatter alle personer (også utenlandske statsborgere) som ifølge Forskrifter av 20. januar 1970 om ordningen og føringen av folkeregistrene, var registrert som bosatt i Norge på tellingstidspunktet den 1. november 1970.

I boligteellingen har en med alle hus og privatboliger (privatleiligheter m.v.) hvor minst én person var registrert bosatt den 1. november 1970. Hus og boliger som var ubebodd eller som var bebodd bare av midlertidig tilstedeværende (f.eks. ugifte personer som oppholdt seg utenom foreldrenes hjem på grunn av studier), omfattes således ikke av tellingen. Heller ikke er boliger for forpleide i aldershjem, pleiehjem og barnehjem og for losjerende i pensjonater, hoteller o.l. med. Hus hvor alle eller en del av de registrert bosatte var forpleide eller losjerende, er derimot inkludert.

I avsnitt 2 er det gjort nærmere rede for bostedsbegrepet (det sted som en person skal regnes som bosatt) og i avsnitt 4 for hus- og boligbegrepet.

2. DEFINISJON AV PERSONKJENNEMERKER

Når ikke annet er nevnt, refererer personopplysningene seg til den 1. november 1970.

Bosted

Den enkelte person er i tellingen regnet å ha sitt bosted i den kommune og i den bolig hvor vedkommende var registrert som bosatt den 1. november 1970 ifølge forskriftene om ordningen og føringen av folkeregistrene. Hovedregelen er her at en person skal registreres som bosatt der hvor vedkommende regelmessig tar sin døgnhvile. De viktigste registreringsreglene er ellers:

Bostedsforhold	Skal registreres som bosatt i
Gift person som p.g.a. arbeid, studier, avtjening av verneplikt e.l. oppholder seg utenom ektefellenes felles bolig	Ektefellenes felles bolig
Ugift person som p.g.a. studier, skolegang eller avtjening av verneplikt oppholder seg utenom foreldrenes/forsørgers bolig	Foreldrenes/forsørgers bolig
Ugift person med eget arbeid og som vanligvis ikke bor hos foreldre/forsørger	Boligen der personen vanligvis bor
Person som p.g.a. ferie, besøk hos kjente, forretningsreise e.l. er fraværende fra boligen der vedkommende vanligvis bor	Boligen der personen vanligvis bor
Person som er forpleid i barnehjem, aldershjem, pleiehjem eller er satt bort i privat pleie	Barnehjemmet, aldershjemmet, pleiehjemmet eller boligen hvor personen er i pleie. (På grunn av registreringsvanker er imidlertid en del personer som var anbrakt i pleiehjem, registrert som bosatt i privatbolig på tellingstidspunktet.)
Person som er innlagt på sykehus eller anbrakt på arbeidsskole, arbeidsanstalt eller i fengsel	Boligen der personen var bosatt før innleggelsen eller anbringelsen

Personer som ikke kan henføres til en bestemt bolig, er regnet til gruppen "Uten fast bopel". Av registreringstekniske grunner har en imidlertid i tellingen også måttet ta med enkelte personer med fast bosted i denne gruppen. Personer uten fast bopel er som regel registrert som bosatt i den kommunen hvor de sist hadde fast bosted.

I det følgende er begrepet "Bosatt" brukt i samme betydning som begrepet "Registrert bosatt".

Det er ikke som ved tidligere tellinger, hentet inn opplysninger om midlertidig bosted. Fra 1970-tellingen kan det derfor ikke gis oppgaver over den tilstedeværende befolkning.

Alder

I fordelingene etter alder er den enkelte person gruppert etter alder pr. 31. desember 1970 (1970 minus fødselsår), og ikke som ved tidligere tellinger etter alder på tellingstidspunktet.

Ekteskapelig status

Det er brukt fire hovedgrupperinger etter ekteskapelig status, nemlig ugifte, gifte, separerte og før gifte. Som før gifte er regnet skilte, enker og enkemenn.

Utdanning

Opgavene over utdanning omfatter enkeltutdanninger på heltid av minst 5 måneders normal varighet og deltidsutdanninger av tilsvarende varighet. For personer med flere enkeltutdanninger, er den utdanning som har lengst samlet varighet (normal varighet av enkeltutdanningen tillagt varigheten av den forutdanning som kreves) regnet som høyeste utdanning. Av utdanninger med lik samlet varighet, er den som antas å være av størst yrkesmessig betydning, oppfattet som personens høyeste utdanning. Klassifiseringen er i samsvar med Standard for utdanningsgruppering (Statistisk Sentralbyrås Håndbøker, nr. 28). I tellingen er det imidlertid foretatt følgende tre-delning av standardens gymnasnivå (samlet utdanningsvarighet 10-12 år):

1. Utdanning på gymnasnivå I (10 år)
2. Utdanning på gymnasnivå II (11 år)
3. Utdanning på gymnasnivå III (12 år)

Videre er utvidet grunnskoleutdanning (10. frivillig år) i tellingen gruppert sammen med 9-årig grunnskole, mens den er skilt ut som egen gruppe under gymnasnivå i Standard for utdanningsgruppering.

Yrkesaktivitet

Som yrkesaktivitet er regnet alt arbeid mot vederlag, enten i form av lønn, inntekt av egen bedrift, naturalier e.l., inklusive arbeid som familiemedlem uten fast lønn i familiebedrift (f.eks. gårdsbruk, forretning m.v.), vernepliktstjeneste og tilsvarende pliktstjeneste, men eksklusive husarbeid for egen familie.

I gruppen "Med yrkesaktivitet" er tatt med alle personer 16 år og over som utførte yrkesaktivitet i hele eller en del av perioden 1. november 1969 - 31. oktober 1970, også personer som begynte eller sluttet i arbeidslivet i denne perioden, deltidsarbeidere og elever og studenter som hadde hatt feriearbeid.

I tidligere tellinger er personer med inntekt av egen yrkesaktivitet som viktigste kilde til livsopphold, regnet til yrkesbefolkningen (personer med yrke). I disse tellingene avviker imidlertid definisjonen av yrkesaktivitet på enkelte punkter fra definisjonen som er gitt ovenfor. I 1970-tellingen er ikke en bestemt gruppe av personer regnet som yrkesbefolkning. Det er imidlertid gitt fordelinger etter viktigste kilde til livsopphold og etter arbeidstid.

Viktigste kilde til livsopphold

Personer 16 år og over er gruppert etter den kilde til livsopphold som var viktigst de siste 12 månedene før tellingstidspunktet.

Med inntekt av eget arbeid er ment inntekt av egen yrkesaktivitet.

"Pensjon, trygd" omfatter syketrygd, arbeidsløshetsstrygd, forsørgertrygd, uføretrygd, alderstrygd, yrkesskadetrygd, krigspensjon, bedriftspensjon o.l. Ektefeller som hadde hver sin pensjon som viktigste kilde til livsopphold, er begge gruppert under denne kilden til livsopphold. I disse tilfellene er således ikke den ene ektefellen regnet som forsørget eller å ha husarbeid i hjemmet som viktigste kilde til livsopphold.

Som formue, lån m.v. er også regnet føderåd, leieinntekt, forpaktningssinntekt, annen formuesinntekt og utbetalinger i samband med livsforsikring eller individuell pensjonsforsikring.

"Stipend m.v." omfatter foruten stipend, underhold fra andre enn privatpersoner (f.eks. stønader fra det offentlige, institusjoner eller bedrifter), unntatt pensjon og trygd.

I gruppen "Husarbeid i hjemmet, forsørget" er tatt med alle personer som ikke hadde en av kildene som er spesifisert foran, som den viktigste kilde til livsopphold.

Inntektstaker/Ikke-inntektstaker

Som inntektstakere er regnet personer 16 år og over med inntekt av eget arbeid; pensjon, trygd m.v.; formue, lån m.v. eller stipend m.v. som viktigste kilde til livsopphold. Tilsvarende er som ikke-inntektstakere regnet alle personer under 16 år og personer 16 år og over som under viktigste kilde til livsopphold er gruppert på "Husarbeid i hjemmet, forsørget". Husmødre som ikke var inntektstakere, er skilt ut som egen gruppe. Denne gruppen omfatter gifte kvinner 16 år og over med husarbeid i hjemmet som viktigste kilde til livsopphold.

I tabell 2 er ikke-inntektstakere gruppert etter samme kilde til livsopphold/næring som en inntektstaker i samme familie (definisjon av familieenheten er gitt i avsnitt 3). Denne inntektstakeren er valgt ut etter følgende prioritetsrekkefølge:

1. Mannlig ektefelle/far
2. Kvinnelig ektefelle/mor
3. Eldste sønn, nest eldste sønn osv.
4. Eldste datter, nest eldste datter osv.

Personer som tilhørte familie uten en eneste inntektstaker, er i tabell 2 gruppert under uoppgitt kilde til livsopphold.

Elever, studenter (tabell 5)

Som elever og studenter er i tabell 5 regnet personer som i løpet av de siste 12 måneder før tellingstidspunktet, gikk på skole eller studerte, uten hensyn til andre aktiviteter som f.eks. yrkesaktivitet.

Arbeidstid

Oppgavene over arbeidstid gjelder perioden 1. november 1969 - 31. oktober 1970 og omfatter tid som er gått med til yrkesaktivitet. Tid som er brukt til skolearbeid, studier og husarbeid for egen familie, er således ikke inkludert. Personer som i perioden hadde mindre enn i alt én måneds sykefravær, og ellers - bortsett fra ferie - arbeidet full dag hele perioden, er regnet å ha hatt heldagsarbeid.

Generelt om grupperingen etter næring, yrke og yrkesstatus

Personer 16 år og over med yrkesaktivitet er gruppert på næring etter arten av virksomheten til den bedrift som den enkelte arbeidet i hele tiden eller lengst tid de siste 12 måneder før tellingstidspunktet. Disse personene er videre gruppert på det yrke og den yrkesstatus som de hadde hele tiden eller lengst tid i bedriften i 12-månedersperioden.

Næring

Næringsgrupperingen er foretatt etter 1960-utgaven av Standard for næringsgruppering i offentlig norsk statistikk (Statistisk Sentralbyrås Håndbøker, nr. 9). Denne standarden er i samsvar med International Standard Industrial Classification of All Economic Activities (ISIC), Rev. 1,

Med begrepet "Industri m.v." som er brukt i tabelldelen, er ment næringene bergverksdrift m.v., industri og kraft- og vannforsyning m.v. Videre er som "Samferdsel" regnet næringene sjøtransport og annen samferdsel. Samlegruppen "Tjenesteytende næringer" omfatter finansinstitusjoner, eienomsdrift, offentlig administrasjon og forsvar, offentlig og privat tjenesteyting og personlig tjenesteyting. I tabell 4 er under "Annen tjenesteyting" tatt med næringsgrenene hotell- og restaurantdrift og vask, rensing og andre personlige tjenester.

Yrke

Yrkesgrupperingen er foretatt etter Standard for yrkesgruppering i offentlig norsk statistikk (utgitt av Arbeidsdirektoratet i 1965) som i prinsippet følger 1958-utgaven av International Standard Classification of Occupations (ISCO).

Yrkesstatus

I tellingen er det brukt følgende fire grupperinger etter yrkesstatus:

1. Ansatt
2. Selvstendig uten leid hjelp
3. Selvstendig med leid hjelp
4. Familiemedlem uten fast lønn i familiebedrift

Personer (også medeiere) som arbeide i firmaer organisert som aksjeselskap, andelslag eller annen selskapsform med begrenset ansvar, er alltid regnet som ansatte.

En person er regnet som selvstendig (med eller uten leid hjelp) dersom vedkommende drev firmaet alene for egen regning eller sammen med andre som medeier med ubegrenset ansvar (f.eks. i ansvarlig selskap). I de tilfelle hvor ektefeller arbeide i felles virksomhet (f.eks. gårdsbruk, forretning) som ikke var organisert som aksjeselskap e.l., er den ene ektefellen regnet som selvstendig og den andre som familiemedlem uten fast lønn i familiebedrift. Gruppen "Familiemedlem uten fast lønn i familiebedrift" omfatter ellers personer som arbeide i familievirksomhet uten fast avtalt lønn og som verken var eier eller medeier i virksomheten. Et familiemedlem uten fast lønn kan imidlertid ha vederlag for arbeidet i form av kost og losji, andel av overskott e.l.

I tabell 4 er det gitt oppgaver over tallet på henholdsvis ansatte og selvstendige (med eller uten leid hjelp). Differansen mellom summer av disse tall og totaltall utgjør følgelig tallet på familiemedlemmer uten fast lønn i familiebedrift.

Arbeids-/skole-/studiested

Personer som pr. 1. november 1970 både hadde inntekt av eget arbeid og som gikk på skole eller studerte, er i tabell 6 gruppert som yrkesaktive og etter arbeidssted dersom arbeidstiden de foregående 12 månedene utgjorde minst 1 000 timer. I motsatt fall er de gruppert som skoleelever/studenter og etter skole-/studiested.

Som personer med annet arbeidssted er regnet personer som arbeide i flere kommuner, var til sjøs eller som arbeide i utlandet. Tilsvarende er personer som studerte i utlandet gruppert under annet studiested.

Egen bolig

Ektefeller som var bosatt i samme privatbolig og hvor minst én av ektefellene var boliginnehaver, er begge regnet å ha egen bolig. For øvrig er bare boliginnehaveren eller én av boliginnhaverne gruppert under "Egen bolig". Forpleide i aldershjem, barnehjem og pleiehjem og losjerende i pensjonater og hoteller m.v. er aldri regnet å ha egen bolig.

Definisjon av begrepet "Boliginnehaver" er gitt i kapittel 4 under avsnittet "Eier-/leierforhold".

3. DEFINISJON AV FAMILIE OG HUSHOLDNINGSTYPE

Grupperingene på familie og husholdningstype refererer seg til tellingstidspunktet den 1. november 1970.

Familie

Til én og samme familie er regnet:

1. Ektepar og eventuelle ugifte barn registrert bosatt i samme privatbolig, aldershjem, pleiehjem, pensjonat, hotell e.l.
2. Far/mor med ugifte barn registrert bosatt i samme privatbolig, aldershjem, pleiehjem, pensjonat, hotell e.l.
3. Hver enkelt person som ikke hører inn under noen av de to gruppene som er spesifisert ovenfor (bl.a. personer uten fast bopel). Disse personene danner således hver for seg egen familie (familie med én person).

I familier med ektepar er også tatt med eventuelle ugifte barn av bare den ene ektefellen og ugifte adoptivbarn og stebarn, men ikke fosterbarn.

Av reglene som er nevnt ovenfor, går det fram at personer (f.eks. ektefeller) som ikke var registrert bosatt i samme privatbolig, aldershjem, pleiehjem, pensjonat, hotell e.l., aldri er gruppert under samme familie. Videre går det fram at gifte, separerte, skilte, enker og enkemenn ikke i noe tilfelle er regnet til samme familie som foreldrene. Når f.eks. et ektepar bor sammen med en skilt datter, danner ektefellene egen familie og datteren egen familie. Ellers kan nevnes at ugifte søsken som har felles bolig, men hvor ingen av foreldrene er bosatt, hver for seg er regnet som særskilt familie.

Husholdningstype

Det er skilt mellom tre hovedtyper av husholdning, nemlig privathusholdning, felleleshusholdning og annen husholdning.

Gruppen "Privathusholdning" omfatter personer som var registrert som bosatt i privatbolig. Denne husholdningstypen er videre splittet opp etter tallet på familier i husholdningen. Som husholdningsenhet er her regnet bolighusholdning (som omfatter alle bosatte i samme bolig) og ikke kosthusholdning som ved tidligere tellinger.

Til felleleshusholdning er regnet forpleide som var registrert bosatt i aldershjem, barnehjem og pleiehjem og losjerende som var registrert bosatt i pensjonat, hotell e.l.

Betjeningspersonale bosatt ved felleleshusholdninger er alltid gruppert under privathusholdning. Det samme gjelder militært personell som var bosatt i militærforlegning.

Annen husholdning omfatter personer uten fast bopel.

4. DEFINISJON AV HUS OG BOLIG OG HUS- OG BOLIGKJENNEMERKER

Hus- og boligopplysningene refererer seg til den 1. november 1970.

Hus

Som eget hus er som hovedregel regnet bygg som fra kjeller til loft er atskilt fra andre bygg. Fra denne regelen er det gjort følgende to unntak:

1. Hver enkelt bolig i vertikalt delte tomannsboliger og i rekke, kjede, atrium og terrasse er alltid regnet som særskilt hus.

2. Selv om det fra kjeller til loft er skillevegg(er) uten gjennomgang, er henholdsvis horisontalt delte tomannsboliger som er bygd sammen i rekke e.l., og hver enkelt blokk regnet til ett og samme hus.

Som nevnt under avsnitt 1, omfatter tellingen alle hus hvor minst én person var registrert som bosatt den 1. november 1970.

Bolig

Til en bolig (leilighet m.v.) er som hovedregel regnet rom som er bygd (eller ombygd) til bruk for én person eller for flere personer med fellesskap i kost og losji, og hvor det er adkomst til rommene (rommet) uten å måtte gå gjennom en annen bolig. Avgrensingen av boligenhetene er ellers foretatt etter følgende spesielle regler:

1. En hybel med egen inngang (utenfra eller fra korridor, oppgang e.l.) og som er bygd i tilknytning til en bolig, er regnet som særskilt bolig bare når hybelboeren (hybelboerne) selv holdt kosten.

2. Hybler uten egen inngang er ikke skilt ut som særskilte boliger.

3. I hybelbygg o.l. er hver enkelt hybel regnet som egen bolig, også i de tilfelle flere hybler har felles gang, hall, bad og/eller kjøkken.

4. I bygg for felleleshusholdning, i hus som er bygd i tilknytning til slike bygg og i militærforlegninger er hybler o.l. for ansatte regnet som særskilte boliger. Likeledes er rom som ble brukt av en ansatt med ektefelle og eventuelle barn, regnet til én og samme bolig.

Med privatbolig er i tellingen ment boliger som ikke er bebodd av forpleide i aldershjem, barnehjem og pleiehjem eller av losjerende i pensjonater, hoteller o.l. Boliger for ansatte (f.eks. sykepleiere) ved felleleshusholdninger er således regnet som privatboliger. Det samme gjelder boliger for befal m.v. i militærforlegninger.

Som nevnt under avsnitt 1, omfatter tellingen alle privatboliger hvor minst én person var registrert bosatt den 1. november 1970. Som betegnelse på disse boligene er i tabelldelen brukt "Bebodde boliger". For de enkelte hus som er med i tellingen, er det imidlertid hentet inn oppgaver over samlet tall på privatboliger (inkl. ubebodde boliger og boliger med bare midlertidig bosatte). Tallene på boliger i alt i tabell 9 gjelder disse boligene.

Rom

Oppgavene over tall på rom refererer seg til boliger som er med i tellingen, og omfatter beboelsesrom på 6 m² eller mer som kan nyttes året rundt. Bortsett fra i tabell 11, er også kjøkken på 6 m² eller mer inkludert. Entré, hall, bad, alkove, hems og rom som bare nyttes i næringsvirksomhet (f.eks. kontor) er ikke med.

Bosatte

Tallene på bosatte omfatter personer registrert som bosatt i privatboliger og således ikke personer som er regnet til felleleshusholdning og personer uten fast bopel.

Hustype

Som våningshus i tilknytning til gårdsdrift er - uansett hustype ellers - regnet hus hvor gårdbrukeren selv, forpakter eller kårfolk var bosatt, men ikke hus for gårdsarbeidere og hus på nedlagte bruk.

Hustypen "Frittliggende enebolig" omfatter hus med én bolig og med minst en halv meters avstand til nærmeste hus (unntatt garasje o.l.).

Til gruppen "Enebolig i rekke, kjede, atrium m.v." er også regnet husenhetene i vertikalt delte tomannsboliger.

Horisontalt delt tomannsbolig er hus med to vanlige leiligheter (som kan ha ulik størrelse) og hvor den ene leiligheten ligger i en etasje over den annen.

Hustypen "Annet småhus" omfatter hus med inntil 2½ etasjer (ekskl. underetasje), unntatt våningshus i tilknytning til gårdsdrift, eneboliger og horisontalt delte tomannsboliger. Hus som har én eller to vanlige leiligheter og hybelleilighet som er skilt ut som egen bolig, er også gruppert under denne hustypen.

Som blokk er regnet hus med 3 etasjer (ekskl. underetasje) eller mer.

Provisorisk boligbygg er hus m.v. som helt eller delvis er tatt i bruk til bolig for 10 år eller mindre (inkl. campingvogner, båter, telt, gammer o.l.).

Gruppen "Forretningsbygg m.v." omfatter hus hvor halvparten eller mindre av golvarealet nyttes til privatboliger, unntatt bygg for felleleshusholdning. Hus med to etasjer og hvor det er forretning i første etasje og bolig i annen etasje, er alltid gruppert under denne hustypen.

Som bygg for felleleshusholdning er regnet hus hvor det for bosatte og/eller midlertidig tilstedeværende er organisert felleleshusholdning. Hus i studentbyer o.l. er imidlertid aldri gruppert her. Av avgrensingsregler som det er gjort rede for under andre avsnitt, går det fram at oppgaver over tall på boliger, rom og bosatte i bygg for felleleshusholdning, bare omfatter privatboliger og rom og bosatte i disse boligene.

Byggeår

Som byggeår er for det enkelte hus regnet det år da minst halvparten av boligene i huset var ferdige til innflytning. Hus som er ombygd, er gruppert etter opprinnelig byggeår.

WC, bad

Boliger med eget wc/eget bad omfatter boliger med wc/bad som bare de bosatte i boligen har rett til å nytte, uten hensyn til om wc/bad ligger i eller utenfor boligen. Som boliger med felles wc/felles bad er regnet boliger som har wc/bad felles med en eller flere andre boliger.

Eier-/leierforhold

Personer med råderett over boligen som de er bosatt i (eier, leier den e.l.), er regnet som boliginnhavere.

Boliginnehavere (f.eks. medlemmer av borettslag) med aksje eller andel som gir boret til boligen, er alltid regnet som leieboere med aksje/andel, også i de tilfelle det er betalt innskott som er høyere enn pålydende verdi av aksjen/andelen.

Leieboere med innskott er boliginnehavere som har betalt innskott (f.eks. obligasjonsinnskott) for å leie boligen, men ikke leieboere som bare har betalt forskott på husleie.

Boliginnehavere som disponerer boligen vederlagsfritt eller som kårbolig, er regnet som leieboere.

En boliginnehaver er regnet å disponere boligen som tjenestebolig når den er stilt til disposisjon i samband med tjenesteforhold på vilkår av at boligen må fraflyttes når tjenesteforholdet opphører, uten hensyn til om det betales husleie eller ikke. Boliger som boliginnehaveren har aksje, andel eller innskott i, er imidlertid aldri regnet som tjenestebolig.

Gjennomsnittstall

Boliger pr. hus er lik tallet på privatboliger i hus som er med i tellingen (inkl. ubebodde boliger og boliger med bare midlertidig tilstedeværende) dividert med tallet på hus som er med i tellingen.

Bebodde boliger pr. hus er lik tallet på privatboliger som er med i tellingen dividert med tallet på hus som er med i tellingen.

Rom pr. bolig er lik tallet på rom (inkl. kjøkken på 6 m² eller mer) i privatboliger som er med i tellingen dividert med tallet på disse boligene.

Bosatte pr. bolig er lik tallet på bosatte i privatboliger dividert med tallet på privatboliger som er med i tellingen.

Bosatte pr. rom er lik tallet på bosatte i privatboliger dividert med tallet på rom (inkl. kjøkken på 6 m² eller mer) i privatboliger som er med i tellingen.

5. INNDELINGEN I TELLINGSKRETSE

For områder som i 1960 tilhørte herredskommune, er kretsinnstillingen foretatt av Byrådet og etter de samme retningslinjer som i 1960-tellingen. Følgende hovedregler er lagt til grunn for innstillingen:

1. En tellingskrets bør være mest mulig ensartet når det gjelder kommunikasjonsforhold, næringsstruktur og befolkningsutvikling.

2. Kretsgrenser må ikke skjære sogne- eller kommunegrenser.

3. En krets skal bestå enten bare av ett tettbygd strøk, del av tettbygd strøk eller av spredtbygd strøk. Som tettbygd strøk regnes områder med minst 200 bosatte på tellings- tidspunktet og hvor avstanden mellom bolighusene som regel ikke overstiger 50 meter. En hussamling som ligger mer enn 50 meter fra en tettbebyggelse, er imidlertid regnet som en del av det tettbygde strøket dersom hussamlingen naturlig hører sammen med tettbebyggelsen. Andre områder er regnet som spredtbygde strøk og er delt videre opp i tellingskretser.

I 1970-tellingen er det for områder som i 1960 tilhørte herredskommune, bare foretatt følgende endringer i kretsinnstillingen som da ble brukt:

1. Når regulering av kommune- eller sognegrenser førte til at en 1960-krets falt inn under mer enn én kommune eller ett sogn i 1970, er kretsen delt videre opp slik at kretsgrenser ikke skjærer kommune- eller sognegrenser.

2. Grensene for tettbygde strøk (og dermed for tettbygde kretser) er justert i samsvar med bosettingen pr. 1. november 1970 etter reglene for avgrensning av disse strøkene.

3. I de tilfelle avgrensningen i 1960-tellingen av spredtbygde kretser ikke var i samsvar med reglene for kretsinnstilling, er grensene justert i 1970-tellingen.

Innstillingen i tellingskretser av områder som i 1960 tilhørte bykommune, er foretatt av folke- registrene i samråd med kommunale myndigheter. I flere tilfelle er kretsinnstillingen for disse om- rådene ikke den samme som i 1960-tellingen. I begge tellingene er imidlertid grensene fastlagt slik at de ikke skjærer kommune- eller sognegrenser og at en krets består enten bare av tettbygd strøk eller bare av spredtbygd strøk (avgrenset etter reglene som er nevnt ovenfor).

Tettbygde strøk i områder som i 1960 tilhørte herredskommune, er vanligvis ikke delt opp i flere kretser. Byområder er imidlertid alltid regnet til flere kretser.

I vedlegg 1 a er det gitt en kretsfor-tegnelse, i vedlegg 2 en kartskisse over kretsinn- delingen og i vedlegg 3 et oversiktskart over én eller flere tettbygde kretser. En oversikt som viser hvilke tellingskretser som inngår i de enkelte sogn, er gitt i vedlegg 1 b.

6. Merknader til tabell 1

I tabell 1 har en generelt sett tatt sikte på å gi tall tilbake til 1801 etter kommuneinn- delingen i 1970. Over et så langt tidsrom har det imidlertid skjedd så mange endringer i kommuneinn- delingen at det for de fleste kommuner ikke kan gis en sammenliknbar tallserie for hele perioden.

I 1877 ble Evje og Veigusdal herred delt i to herreder - Evje og Vegusdal. Hordnæs (senere Hornnes) ble eget herred i 1886 ved deling av Hordnæs og Iveland herred i Hordnæs herred og Iveland herred. I 1960 ble Evje og Hornnes slått sammen til ett herred under navnet Evje og Hornnes.

I tabell 1 gjelder tallene for 1875 og tidligere for Evje sogn i daværende Evje og Veigusdal herred og Hordnæs sogn i daværende Hordnæs og Iveland herred.

TABELLER

TABELL 1. FOLKEMENGDEN VED FOLKETELLINGENE 1801-1970¹

ÅR	FOLKE- MENGDE	ÅR	FOLKE- MENGDE	ÅR	FOLKE- MENGDE	ÅR	FOLKE- MENGDE	ÅR	FOLKE- MENGDE	ÅR	FOLKE- MENGDE
1801	1835	1865 ..	1 878	1900 ..	2 120	1930 ..	2 869	1960 ..	2 897
1815	1845	1875 ..	1 995	1910 ..	2 491	1946 ..	3 082	1970 ..	2 930
1825	1855 ..	1 928	1890 ..	2 029	1920 ..	2 700	1950 ..	2 946		

1 SE PERKNADER TIL TABELL 1 PÅ SIDE 14

TABELL 2. FOLKEMENGDEN ETTER KJØNN OG INNTÆKTSTAKERNES VIKTIGSTE KILDE TIL LIVSOPPHOLD OG NÆRING

VIKTIGSTE KILDE TIL LIVSOPPHOLD OG NÆRING	I ALT	MENN	KVIN- NER	INN- TÆKTS- TAKERE	IKKE-INNTÆKTSTAKERE				
					I ALT	HUS- MØDRE	ANDRE		
							I ALT	AV DISSE:	
								UNDER 16 ÅR	16-24 ÅR
I ALT	2 930	1 484	1 446	1 641	1 289	407	882	741	131
INNTÆKT AV EGET ARBEID I ALT ..	2 299	1 215	1 084	1 111	1 188	381	807	685	117
JORDBRUK OG SKOGBRUK M.V. ...	327	183	144	193	134	32	102	75	27
FISKE M.V. OG HVALFANGST	-	-	-	-	-	-	-	-	-
INDUSTRI M.V.	359	219	140	162	197	66	131	115	15
BYGGE- OG ANLEGGSVIRKSOMHET .	325	194	131	132	193	71	122	106	14
VAREHANDEL	114	39	75	80	34	12	22	18	4
SAMFERDSEL	176	94	82	89	87	31	56	49	7
TJENESTEYTNDE NÆRINGER	997	485	512	454	543	169	374	322	50
UOPPGITT NÆRING	1	1	-	1	-	-	-	-	-
PENSJON, TRYGD	576	243	333	494	82	24	58	46	12
FORMUE, LAN M.V.	31	17	14	29	2	-	2	2	-
STIPEND M.V.	7	5	2	7	-	-	-	-	-
UOPPGITT	17	4	13	-	17	2	15	8	2

TABELL 3. PERSONER 16 ÅR OG OVER ETTER YRKESAKTIVITET, KJØNN OG ALDER

KJØNN OG ALDER	I ALT	UTEN YRKES- AKTI- VITET	MED YRKESAKTIVITET						
			I ALT	ARBEIDSTID I TIMER			1 000 OG MER		
				UNDER 100	100- 499	500- 999	I ALT	AV DISSE:	
								HELDAGS- ARBEID	UOPP- GITT
I ALT	2 189	874	1 315	12	94	173	1 036	845	-
16-19	188	88	100	3	32	22	43	27	-
20-24	202	40	162	2	12	13	135	97	-
25-59	1 172	336	836	3	41	81	711	602	-
60-66	218	86	132	2	5	18	107	86	-
67-69	78	38	40	-	1	10	29	27	-
70 OG OVER	331	286	45	2	3	29	11	6	-
MENN I ALT	1 115	233	882	6	26	68	782	670	-
16-19	94	50	44	3	11	8	22	17	-
20-24	124	7	117	-	4	9	104	79	-
25-59	592	37	555	-	6	17	532	472	-
60-66	110	15	95	1	2	5	87	71	-
67-69	44	10	34	-	-	6	28	26	-
70 OG OVER	151	114	37	2	3	23	9	5	-
KVINNER I ALT	1 074	641	433	6	68	105	254	175	-
16-19 I ALT	94	38	56	-	21	14	21	10	-
AV DISSE: GIFTE ...	6	-	6	-	2	3	1	-	-
20-24 I ALT	78	33	45	2	8	4	31	18	-
AV DISSE: GIFTE ...	43	27	16	-	3	2	11	8	-
25-59 I ALT	580	299	281	3	35	64	179	130	-
AV DISSE: GIFTE ...	481	266	215	3	33	54	125	82	-
60-66	108	71	37	1	3	13	20	15	-
67-69	34	28	6	-	1	4	1	1	-
70 OG OVER	180	172	8	-	-	6	2	1	-

TABELL 4. PERSONER 16 ÅR OG OVER MED MINST 100 ARBEIDSTIMER ETTER YRKESSTATUS, ARBEIDSTID, KJØNN OG NÆRING/YRKESOMRADE

NÆRING/YRKESOMRADE	AV DISSE:			ARBEIDSTID I TIMER							
	I ALT	AN- SATTE	SELV- STEN- DIGE	MENN	KVIN- NER	100-999			1 000 OG MER		
						I ALT	MENN	KVIN- NER	I ALT	MENN	KVIN- NER
I ALT	1 303	963	213	876	427	267	94	173	1 036	782	254

NÆRING											
JORDBRUK	221	17	103	121	100	87	33	54	134	88	46
SKOGBRUK M.V.	46	34	6	45	1	10	:	:	36	:	:
FISKE M.V., HVALFANGST	-	-	-	-	-	-	-	-	-	-	-
BERGVERKSDRIFT M.V. ...	19	14	5	19	-	1	1	-	18	18	-
INDUSTRI	140	113	23	129	11	14	11	3	126	118	8
BYGGE- OG ANLEGGSVIRKS.	136	109	27	135	1	11	:	:	125	:	:
KRAFT-, VANNFORS. M.V.	14	14	-	13	1	2	:	:	12	:	:
VAREHANDEL	103	76	17	35	68	25	5	20	78	30	48
FINANSINSTITUSJONER ...	10	9	-	7	3	1	-	1	9	7	2
ETENDOMSDRIFT	-	-	-	-	-	-	-	-	-	-	-
SJØTRANSPORT	36	36	-	32	4	1	-	1	35	32	3
ANNEN SAMFERDSEL	65	47	18	43	22	12	1	11	53	42	11
OFF. ADM. OG FORSVAR ...	267	267	-	223	44	23	11	12	244	212	32
OFF. OG PRIV. TJ.YTING	134	124	7	55	79	26	4	22	108	51	57
LØNT HUSARBEID	21	21	-	-	21	13	-	13	8	-	8
ANNEN TJENESTYTING ...	90	81	7	18	72	40	5	35	50	13	37
UOPPGITT	1	1	-	1	-	1	1	-	-	-	-

1											
YRKESOMRADE											
TEKNISK, VITENSKAPELIG, HUMANISTISK OG KUNST- NERISK ARBEID I ALT ...	97	91	6	51	46	18	5	13	79	46	33
TEKNISK ARBEID	6	6	-	6	-	-	-	-	6	6	-
MEDISINSK ARBEID	4	2	2	3	1	1	:	:	3	:	:
SYKEPLEIE- OG ANNET PLEIEARBEID	22	22	-	1	21	6	:	:	16	:	:
PEDAGOGISK ARBEID ...	44	44	-	28	16	9	4	5	35	24	11
ADM.- OG FORVALTNINGS- ARB., BEDR.- OG ORGANI- SASJONSLEDELSE I ALT ..	15	6	9	11	4	:	-	:	:	11	:
OFFENTLIG ADM.- OG FORVALTNINGSARBEID ...	4	4	-	3	1	:	-	:	:	3	:
BEDR. OG ORG.LEDELSE	11	2	9	8	3	1	-	1	10	8	2
KONTORARBEID	57	53	-	23	34	11	1	10	46	22	24
HANDELSARBEID I ALT ...	81	56	15	25	56	23	4	19	58	21	37
GROSSISTER OG DETALJISTER	15	-	15	12	3	1	1	-	14	11	3
HANDELSREISENDE- OG AGENTURARBEID	-	-	-	-	-	-	-	-	-	-	-
HANDELSARB. FRA KONT. OG DETALJHANDELSARB.	64	54	-	11	53	22	3	19	42	8	34
JORDBRUKS-, SKOGBRUKS- OG FISKEARBEID	267	51	109	166	101	98	44	54	169	122	47
GRUVE- OG SPRENGNINGS- ARBEID M.M.	20	17	3	20	-	1	1	-	19	19	-
TRANSPORT- OG KOMMUNI- KASJONSARBEID I ALT ...	96	77	19	74	22	11	1	10	85	73	12
VEGTRAFIKKARBEID ...	43	24	19	43	-	1	1	-	42	42	-
POST- OG TELEKOM.ARB.	26	26	-	6	20	8	-	8	18	6	12
INDUSTRI-, BYGGE- OG ANLEGG SARBEID I ALT ...	344	295	47	337	7	27	26	1	317	311	6
JERN- OG MET.VAREARB.	61	54	7	61	-	3	3	-	58	58	-
ELEKTROARBEID	26	23	3	26	-	3	3	-	23	23	-
TREARBEID	83	60	23	83	-	4	4	-	79	79	-
NÆRINGSMIDDELARBEID .	8	7	1	5	3	1	:	:	7	:	:
KJEMISK PROSESSAR- BEID, TREFOREDLINGS- OG PAPIRARBEID	4	4	-	4	-	-	-	-	4	4	-
LASTE-, LOSSE- OG LAGERARBEID	14	14	-	13	1	:	-	:	:	13	:
SERVICEARBEID I ALT ...	184	175	5	27	157	70	5	65	114	22	92
HOTELL- OG RESTAU- RANTARBEID, HUSARBEID	69	65	2	13	56	25	3	22	44	10	34
VAKTMESTER- OG RENGJØRINGSARBEID ...	55	54	-	5	50	18	-	18	37	5	32
MILITÆRT ARBEID	142	142	-	142	-	7	7	-	135	135	-
UOPPGITT	-	-	-	-	-	-	-	-	-	-	-

1 BARE ET UTVALG AV YRKESOMRÅDER ER SPESIFISERT

TABELL 5. PERSONER 16-69 ÅR ETTER YRKESAKTIVITET, KJØNN OG HØYESTE UTDANNING

KJØNN OG HØYESTE UTDANNING	I ALT	UTEN YRKESAKTIVITET, ARBEIDST. UNDER 100 TIDER ELLER UOPPGITT			MED 100 ARBEIDSTIMER ELLER MER				
		I ALT	AV DISSE: I ALT	ELEVER, STU- DENTER	100-499 TIDER		500-999 TIDER		1 000 TIDER OG MER
					I ALT	AV DISSE: ELEVER, STU- DENTER	I ALT	AV DISSE: ELEVER, STU- DENTER	
I ALT	1 858	598	108	1 260	91	39	144	22	1 025
MENN I ALT	964	123	64	841	23	14	45	14	773
UNGDOMSSKOLENIVA, 7-9 ÅR, I ALT ..	617	103	50	514	16	9	29	4	469
7-ÅRIG FOLKESKOLE	346	49	1	297	5	-	17	-	275
ALLMENT FAGFELT ELLERS	175	49	45	126	10	8	6	2	110
ADMINISTRASJON OG ØKONOMI	22	1	1	21	-	-	-	-	21
INDUSTRI, HÅNDVERK OG TEKNIKK ..	57	4	3	53	1	1	4	2	48
JORDBRUK, SKOGBRUK OG FISKE	11	-	-	11	-	-	1	-	10
TJENESTEYTING OG FORSVAR	3	-	-	3	-	-	1	-	2
GYMNASNIVA I, 10 ÅR, I ALT	173	8	2	165	1	-	4	2	160
ALLMENT FAGFELT	46	3	1	43	-	-	-	2	39
ADMINISTRASJON OG ØKONOMI	8	-	-	8	-	-	-	-	8
INDUSTRI, HÅNDVERK OG TEKNIKK ..	13	1	-	12	-	-	-	-	12
SAMFERDSEL	3	1	1	2	-	-	-	-	-
JORDBRUK, SKOGBRUK OG FISKE	37	2	-	35	-	-	-	-	35
TJENESTEYTING OG FORSVAR	65	1	-	64	-	-	-	-	-
GYMNASNIVA II,III, 11-12 ÅR, I ALT	108	9	9	99	5	4	7	4	87
ALLMENT FAGFELT	51	9	9	42	5	4	5	4	32
ADMINISTRASJON OG ØKONOMI	-	-	-	-	-	-	-	-	-
INDUSTRI, HÅNDVERK OG TEKNIKK ..	34	-	-	34	-	-	1	-	33
SAMFERDSEL	4	-	-	4	-	-	1	-	3
HELSEVERN	-	-	-	-	-	-	-	-	-
TJENESTEYTING OG FORSVAR	17	-	-	17	-	-	-	-	17
UNIVERSITETS- OG HØGSKOLENIVA I, 13-14 ÅR, I ALT	27	-	-	27	-	-	3	2	24
UNDERVISNING	10	-	-	10	-	-	-	-	10
NATURVITENSKAP OG TEKNIKK	9	-	-	9	-	-	-	-	9
UNIVERSITETS-, HØGSKOLENIVA II,III OG FORSKERNIVA, OVER 14 ÅR, I ALT	37	1	1	36	1	1	2	2	33
UNDERVISNING	6	-	-	6	-	-	-	-	6
NATURVITENSKAP OG TEKNIKK	4	1	1	3	-	-	-	-	3
UOPPGITT ELLER INGEN UTDANNING ...	2	2	2	-	-	-	-	-	-
KVINNER I ALT	894	475	44	419	68	25	99	8	252
UNGDOMSSKOLENIVA, 7-9 ÅR, I ALT ..	729	397	32	332	52	18	84	5	196
7-ÅRIG FOLKESKOLE	341	209	-	132	16	-	37	-	79
ALLMENT FAGFELT ELLERS	223	110	31	113	21	11	31	4	61
ADMINISTRASJON OG ØKONOMI	51	22	1	29	8	4	6	-	15
SAMFERDSEL	-	-	-	-	-	-	-	-	-
HELSEVERN	8	2	-	6	1	1	-	-	5
TJENESTEYTING OG FORSVAR	100	53	-	47	4	-	8	1	35
GYMNASNIVA I, 10 ÅR, I ALT	88	47	1	41	7	3	9	1	25
ALLMENT FAGFELT	65	35	1	30	5	3	7	1	18
ADMINISTRASJON OG ØKONOMI	9	5	-	4	1	-	1	-	2
INDUSTRI, HÅNDVERK OG TEKNIKK ..	6	2	-	4	-	-	-	-	-
SAMFERDSEL	-	-	-	-	-	-	-	-	-
HELSEVERN	5	3	-	2	-	-	-	-	-
TJENESTEYTING OG FORSVAR	-	-	-	-	-	-	-	-	-
GYMNASNIVA II,III, 11-12 ÅR, I ALT	51	24	9	27	6	2	3	1	18
ALLMENT FAGFELT	31	17	9	14	5	2	2	1	7
SAMFERDSEL	-	-	-	-	-	-	-	-	-
HELSEVERN	14	6	-	8	1	-	-	-	7
TJENESTEYTING OG FORSVAR	3	-	-	3	-	-	-	-	3
UNIVERSITETS- OG HØGSKOLENIVA I, 13-14 ÅR, I ALT	21	5	2	16	2	1	2	1	12
UNDERVISNING	12	3	1	9	-	-	-	-	6
ADMINISTRASJON, ØKONOMI, SAMFUNNSVITENSKAP OG JUS	3	1	1	2	-	-	-	-	-
UNIVERSITETS-, HØGSKOLENIVA II,III OG FORSKERNIVA, OVER 14 ÅR, I ALT	5	2	-	3	1	1	1	-	1
ADMINISTRASJON, ØKONOMI, SAMFUNNSVITENSKAP OG JUS	-	-	-	-	-	-	-	-	-
NATURVITENSKAP OG TEKNIKK	-	-	-	-	-	-	-	-	-
UOPPGITT ELLER INGEN UTDANNING ...	-	-	-	-	-	-	-	-	-

I BARE ET UTVALG AV FAGOMRADER ER SPESIFISERT UNDER DE ENKELTE UTDANNINGSNIVAER

TABELL 6. YRKESAKTIVE, SKOLEELEVER OG STUDENTER 16 ÅR OG OVER ETTER KJØNN OG ARBEIDS-/SKOLE-/STUDIESTED PR. 1. NOVEMBER 1970

ARBEIDS-/SKOLE-/STUDIESTED	I ALT	1			2		
		YRKESAKTIVE			SKOLEELEVER OG STUDENTER		
		I ALT	MENN	KVINNER	I ALT	MENN	KVINNER
I ALT	1 372	1 219	831	388	153	88	65
I KOMMUNEN	1 102	1 035	681	354	67	34	33
KRISTIANSAND	53	40	29	11	13	5	8
BYGLAND	26	26	11	15	-	-	-
FROLAND	25	1	1	-	24	24	-
OSLO	16	-	-	-	16	9	7
VENNESLA	12	12	11	1	-	-	-
LILLESAND	8	6	5	1	2	-	2
ANDRE KOMMUNER I FYLKET	26	16	15	1	10	6	4
ANDRE KOMMUNER UTENFOR FYLKET ...	31	15	14	1	16	6	10
ANNET STED	73	68	64	4	5	4	1

1 EKSKL. PERSONER SOM AVTJENTE VERNEPLIKTSTJENESTE OG YRKESAKTIVE SOM IKKE HAR OPPGITT ARBEIDSSTED
2 EKSKL. SKOLEELEVER OG STUDENTER SOM IKKE HAR OPPGITT SKOLE-/STUDIESTED

TABELL 7. FAMILIER OG PERSONER ETTER FAMILIETYPPE OG HUSHOLDNINGSTYPE

HUSHOLDNINGSTYPE	I ALT		FAMILIER MED TO ELLER FLERE PERSONER							
	FAMI- LIER	PER- SONER	FAMI- LIER MED PER- SON	I ALT		EKTE- PAR UTEN UGIFTE BARN	EKTEPAR MED UGIFTE BARN		MOR ELLER FAR MED UGIFTE BARN	
				FAMI- LIER	PER- SONER		FAMI- LIER	PER- SONER	FAMI- LIER	PER- SONER
I ALT	1 154	2 930	415	739	2 515	208	454	1 895	77	204
PRIVATHUSHOLDNING I ALT .	1 111	2 887	372	739	2 515	208	454	1 895	77	204
MED EN FAMILIE	834	2 419	183	651	2 236	181	412	1 721	58	153
MED TO FAMILIER	230	413	147	83	266	25	39	165	19	51
MED FLERE FAMILIER	47	55	42	5	13	2	3	9	-	-
FELLESHUSHOLDNING	39	39	39	-	-	-	-	-	-	-
ANNEN HUSHOLDNING	4	4	4	-	-	-	-	-	-	-

TABELL 8. PERSONER 16 ÅR OG OVER MED EGEN BOLIG ETTER ALDER, EKTESKAPELIG STATUS OG KJØNN

EKTESKAPELIG STATUS OG KJØNN	I ALT	ALDER									
		16-19	20-24	25-29	30-39	40-49	50-59	60-69	70-79	80 OG OVER	
		PERSONER 16 ÅR OG OVER I ALT ...	2 189	188	202	157	274	361	380	296	236
AV DISSE: MED EGEN BOLIG	1 615	6	88	116	236	329	342	263	190	45	
MENN I ALT	1 115	94	124	84	133	192	183	154	114	37	
AV DISSE: MED EGEN BOLIG	801	-	44	57	103	171	167	139	96	24	
KVINNER I ALT	1 074	94	78	73	141	169	197	142	122	58	
AV DISSE: MED EGEN BOLIG	814	6	44	59	133	158	175	124	94	21	
UGIFTE I ALT	640	182	136	43	33	41	74	62	56	13	
AV DISSE: MED EGEN BOLIG	165	1	27	8	4	17	40	33	30	5	
MENN I ALT	388	94	101	31	26	32	36	35	29	4	
AV DISSE: MED EGEN BOLIG	109	-	23	7	3	14	20	21	18	3	
KVINNER I ALT	252	88	35	12	7	9	38	27	27	9	
AV DISSE: MED EGEN BOLIG	56	1	4	1	1	3	20	12	12	2	
GIFTE OG SEPARERTE I ALT	1 346	6	66	114	233	305	284	205	103	30	
AV DISSE: MED EGEN BOLIG	1 315	5	61	108	226	301	282	203	102	27	
MENN I ALT	673	-	23	53	104	155	140	114	65	19	
AV DISSE: MED EGEN BOLIG	657	-	21	50	98	153	140	113	65	17	
KVINNER I ALT	673	6	43	61	129	150	144	91	38	11	
AV DISSE: MED EGEN BOLIG	658	5	40	58	128	148	142	90	37	10	
FØR GIFTE I ALT	203	-	-	-	8	15	22	29	77	52	
AV DISSE: MED EGEN BOLIG	135	-	-	-	6	11	20	27	58	13	
MENN I ALT	54	-	-	-	3	5	7	5	20	14	
AV DISSE: MED EGEN BOLIG	35	-	-	-	2	4	7	5	13	4	
KVINNER I ALT	149	-	-	-	5	10	15	24	57	38	
AV DISSE: MED EGEN BOLIG	100	-	-	-	4	7	13	22	45	9	

TABELL 9. HUS, BOLIGER, ROM OG BOSATTE ETTER HUSTYPE

	PERMANENT BOLIGBYGG										PRO- VI- SOR- ISK BO- LIG- BYGG	FOR- RET- NINGS- BYGG M.V.	BYGG FOR- FEL- LES- HUS- HOLD- NING	UOPP- GITT HUS- TYPE
	I ALT	I ALT	VA- NINGS- HUS I TILKN. GARDS- DRIFT	FRITT- LIGG- ENE- BOLIG	ENE- BOLIG I REKKE, KJEDE, ATRIUM M.V.	ANNEN ENE- BOLIG	HORI- SON- TALT DELT TO- MANN- BOLIG	ANNET SMÅHUS	BLOKK					
HUS	839	800	244	432	58	-	46	20	-	3	27	9	-	
BOLIGER I ALT ...	1 013	909	285	432	58	-	92	42	-	3	33	68	-	
AV DISSE: BEBODDE	964	892	274	432	58	-	88	40	-	3	31	38	-	
ROM	4 961	4 736	1 582	2 355	295	-	351	153	-	4	164	57	-	
BOSATTE	2 887	2 750	793	1 388	258	-	226	85	-	3	89	45	-	
BOLIGER PR. HUS .	1,2	1,1	1,2	1,0	1,0	-	2,0	2,1	-	1,0	1,2	7,6	-	
ROM PR. BOLIG ...	5,1	5,3	5,8	5,5	5,1	-	4,0	3,8	-	1,3	5,3	1,5	-	
BOSATTE PR. BOLIG	3,0	3,1	2,9	3,2	4,4	-	2,6	2,1	-	1,0	2,9	1,2	-	
BOSATTE PR. ROM .	0,6	0,6	0,5	0,6	0,9	-	0,6	0,6	-	0,8	0,5	0,8	-	

TABELL 10. BEBODDE BOLIGER ETTER HUSTYPE OG BYGGEAR, OG HUS, ROM OG BOSATTE ETTER HUSETS BYGGEAR

HUSETS BYGGEAR	HUS	BEBODDE BOLIGER							ROM	BOSATTE	BOSATTE			
		I ALT	I PERMANENTE BOLIGBYGG				I BLOKK- BYGG	I ANDRE BYGG			BE- BOD- DE BO- ER PR. HUS	ROM PR. LIG	PR. BO- LIG	PR. ROM
			I VANINGS- HUS I TILKN. TIL GARDSDRIFT OG I FRITTL. ENEBOLIGER	I ANDRE ENE- OG TO- MANN- BOLIGER OG SMÅHUS										
I ALT	839	964	892	706	186	-	72	4 961	2 887	1,1	5,1	3,0	0,6	
1900 OG FØR	119	135	134	123	11	-	1	717	360	1,1	5,3	2,7	0,5	
1901-1910	63	73	67	57	10	-	6	358	196	1,2	4,9	2,7	0,5	
1911-1920	85	99	89	75	14	-	10	513	277	1,2	5,2	2,8	0,5	
1921-1930	57	62	61	53	8	-	1	342	154	1,1	5,5	2,5	0,5	
1931-1940	95	108	104	80	24	-	4	572	287	1,1	5,3	2,7	0,5	
1941-1945	24	45	21	14	7	-	24	132	96	1,9	2,9	2,1	0,7	
1946-1950	54	62	60	45	15	-	2	351	172	1,1	5,7	2,8	0,5	
1951-1960	160	179	171	115	56	-	8	978	631	1,1	5,5	3,5	0,6	
1961-1970	176	192	178	141	37	-	14	956	692	1,1	5,0	3,6	0,7	
UOPPGITT	6	9	7	3	4	-	2	42	22	1,5	4,7	2,4	0,5	

TABELL 11. BEBODDE BOLIGER ETTER HUSTYPE OG TALLET PÅ ROM, OG BOSATTE ETTER TALLET PÅ ROM I BOLIGEN

TALLET PÅ ROM, EKSKL. KJØKKEN	BEBODDE BOLIGER							I ALT	PR. ROM
	I ALT	I PERMANENTE BOLIGBYGG				I BLOKKER	I ANDRE BYGG		
		I ALT	I VANINGS- HUS I TILKN. TIL GARDSDRIFT OG I FRITTL. ENEBOLIGER	I ANDRE ENE- OG TOMANN- BOLIGER OG SMÅHUS					
I ALT	964	892	706	186	-	72	2 887	0,6	
0 ROM ELLER UOPPGITT ..	1	1	-	1	-	-	2	..	
1 ROM I ALT	59	22	13	9	-	37	65	0,9	
MED KJØKKEN I ALT ...	22	16	10	6	-	6	25	0,7	
UNDER 6 KVM.	6	3	3	-	-	3	6	1,0	
6 KVM. OG MER	16	13	7	6	-	3	19	0,6	
UTEN KJØKKEN	37	6	3	3	-	31	40	1,1	
2 ROM I ALT	88	80	39	41	-	8	164	0,7	
MED KJØKKEN	82	77	37	40	-	5	156	0,7	
UTEN KJØKKEN	6	3	2	1	-	3	8	0,7	
3 ROM	138	131	94	37	-	7	357	0,7	
4 ROM	303	296	222	74	-	7	1 039	0,7	
5 ROM	191	188	168	20	-	3	647	0,6	
6 ROM	90	87	84	3	-	3	313	0,5	
7 ROM	53	50	50	-	-	3	161	0,4	
8 ROM OG MER	41	37	36	1	-	4	139	0,4	

TABELL 12. BEBODDE BOLIGER, ROM OG BOSATTE ETTER BOLIGTETTHET

	BOSATTE PR. ROM, INKL. KJØKKEN PÅ 6 KVM. OG MER										0 ROM ELLER UOPP- GITT
	I ALT										
	UNDER 0,25	0,25- 0,49	0,50- 0,74	0,75- 0,99	1,00- 1,24	1,25- 1,49	1,50- 1,74	1,75- 1,99	2,00 OG MER		
BEBODDE BOLIGER	964	68	275	281	140	164	15	12	1	7	1
ROM	4 961	452	1 596	1 423	731	632	66	44	4	13	..
BOSATTE	2 887	80	542	824	589	660	87	68	7	28	2
ROM PR. BOLIG	5,1	6,6	5,8	5,1	5,2	3,9	4,4	3,7	4,0	1,9	..
BOSATTE PR. BOLIG	3,0	1,2	2,0	2,9	4,2	4,0	5,8	5,7	7,0	4,0	2,0

TABELL 13. BEBODDE BOLIGER, ROM OG BOSATTE ETTER BOLIGENS UTSTYR

	INNLAGT VANN I HUSET										IKKE INN- LAGT VANN I HUSET	UOPP- GITT
	I ALT											
	EGET WC		FELLES WC		EGET ELLER FELLES WC OG UTEN BAD		UTEN WC					
	I ALT	I ALT	EGET BAD	FELLES BAD	EGET BAD	FELLES BAD	WC OG UTEN BAD	EGET ELLER FELLES BAD	UTEN BAD			
BEBODDE BOLIGER	964	912	546	22	7	51	30	46	210	51	1	
ROM	4 961	4 743	3 048	58	18	127	139	258	1 095	217	1	
BOSATTE	2 887	2 791	1 869	30	11	87	79	136	579	95	1	
ROM PR. BOLIG	5,1	5,2	5,6	2,6	2,6	2,5	4,6	5,6	5,2	4,3	1,0	
BOSATTE PR. BOLIG	3,0	3,1	3,4	1,4	1,6	1,7	2,6	3,0	2,8	1,9	1,0	
BOSATTE PR. ROM	0,6	0,6	0,6	0,5	0,6	0,7	0,6	0,5	0,5	0,4	1,0	

TABELL 14. BEBODDE BOLIGER, ROM OG BOSATTE ETTER EIER-/LEIERFORHOLDET TIL BOLIGEN

	BOLIGINNEHAVEREN DISPCNERER BOLIGEN SOM										TJEN- ESTE- ELLER FOR- PAK- TER- BOLIG	UOPP- GITT
	LEIEBOER											
	I ALT											
	EIER	MED AKSJE/ANDEL				UTEN AKSJE/ANDEL						
	I ALT	I ALT	MED INN- SKOTT	UTEN INN- SKOTT	I ALT	MED INN- SKOTT	UTEN INN- SKOTT					
BEBODDE BOLIGER ...	964	655	198	7	7	-	191	17	174	111	-	
ROM	4 961	3 715	818	38	38	-	780	84	696	428	-	
BOSATTE	2 887	2 037	505	27	27	-	478	72	406	345	-	
ROM PR. BOLIG	5,1	5,7	4,1	5,4	5,4	-	4,1	4,9	4,0	3,9	-	
BOSATTE PR. BOLIG	3,0	3,1	2,6	3,9	3,9	-	2,5	4,2	2,3	3,1	-	
BOSATTE PR. ROM ...	0,6	0,5	0,6	0,7	0,7	-	0,6	0,9	0,6	0,8	-	

TABELL 15. FOLKEMENGDEN ETTER ALDER, KJØNN OG TELLINGSKRETS

TELLINGSKRETS OG KJØNN	I ALT	ALDER									
		UNDER 7	7-15	16-19	20-24	25-29	30-39	40-49	50-59	60-69	70 OG OVER
KOMMUNEN I ALT	2 930	285	456	188	202	157	274	361	380	296	331
MENN I ALT	1 484	143	226	94	124	84	133	192	183	154	151
UGIFTE	757	143	226	94	101	31	26	32	36	35	33
GIFTE OG SEPARERTE	673	-	-	-	23	53	104	155	140	114	84
FØR GIFTE	54	-	-	-	-	-	3	5	7	5	34
KVINNER I ALT	1 446	142	230	94	78	73	141	169	197	142	180
UGIFTE	624	142	230	88	35	12	7	9	38	27	36
GIFTE OG SEPARERTE	673	-	-	6	43	61	129	150	144	91	49
FØR GIFTE	149	-	-	-	-	-	5	10	15	24	95
TETTBYGDE KRETSET I ALT ...	1 236	139	235	81	80	67	140	171	138	99	86
MENN	612	74	117	41	45	31	65	87	67	50	35
KVINNER	624	65	118	40	35	36	75	84	71	49	51
06 EVJE	1 061	113	205	74	74	50	110	155	119	84	77
MENN	520	59	99	38	43	23	47	77	61	40	33
KVINNER	541	54	106	36	31	27	63	78	58	44	44
07 BIRKELAND	175	26	30	7	6	17	30	16	19	15	9
MENN	92	15	18	3	2	8	18	10	6	10	2
KVINNER	83	11	12	4	4	9	12	6	13	5	7
SPREDTBYGDE KRETSET I ALT .	1 690	146	221	107	122	90	133	189	242	197	243
MENN	869	69	109	53	79	53	67	104	116	104	115
KVINNER	821	77	112	54	43	37	66	85	126	93	128
01 GALTJELAND/KLEPP	258	41	43	14	39	19	34	32	14	12	10
MENN	141	19	19	10	29	13	13	22	5	6	5
KVINNER	117	22	24	4	10	6	21	10	9	6	5
02 ANELAND	99	9	10	3	6	6	8	12	16	16	13
MENN	58	6	4	3	5	4	5	7	5	10	9
KVINNER	41	3	6	-	1	2	3	5	11	6	4
03 GAUTESTAD	21	-	2	2	3	-	-	3	7	1	3
MENN	11	-	-	1	1	-	-	1	6	1	1
KVINNER	10	-	2	1	2	-	-	2	1	-	2
04 FLATEBYGD	170	8	27	12	7	5	10	16	33	22	30
MENN	98	4	14	8	5	4	7	8	17	16	15
KVINNER	72	4	13	4	2	1	3	8	16	6	15
05 SYRTVEIT	89	3	9	7	7	6	5	8	23	17	4
MENN	50	2	7	4	4	4	3	5	7	12	2
KVINNER	39	1	2	3	3	2	2	3	16	5	2
08 BIRKELAND	60	6	8	1	7	5	1	3	6	15	8
MENN	29	5	4	-	4	3	1	1	2	6	3
KVINNER	31	1	4	1	3	2	-	2	4	9	5
09 SENUM/MOSEID	79	4	8	5	7	3	3	6	21	13	9
MENN	38	1	4	1	3	2	1	3	10	7	6
KVINNER	41	3	4	4	4	1	2	3	11	6	3
10 DASVATN	24	2	1	2	2	-	1	3	4	3	6
MENN	14	-	1	-	2	-	1	2	3	1	4
KVINNER	10	2	-	2	-	-	-	1	1	2	2
11 HORNES/KALLHOVD	496	34	74	37	28	28	45	62	67	57	64
MENN	253	19	40	16	20	13	19	34	34	24	34
KVINNER	243	15	34	21	8	15	26	28	33	33	30
12 FENNEFOSS	86	9	6	3	7	6	5	2	8	2	38
MENN	26	3	2	1	1	4	3	1	2	2	7
KVINNER	60	6	4	2	6	2	2	1	6	-	31
13 HODNE/HORNES	216	24	26	14	7	9	14	31	25	22	44
MENN	107	7	12	7	4	4	9	16	15	11	22
KVINNER	109	17	14	7	3	5	5	15	10	11	22
14 ABUSDAL/ABUSLAND	39	4	1	2	-	2	4	3	9	9	5
MENN	19	1	-	1	-	1	3	1	5	4	3
KVINNER	20	3	1	1	-	1	1	2	4	5	2
15 TØNNESLAND	53	2	6	5	2	1	3	8	9	8	9
MENN	25	2	2	1	1	1	2	3	5	4	4
KVINNER	28	-	4	4	1	-	1	5	4	4	5
UTEN FAST BOPEL I ALT	4	-	-	-	-	-	1	1	-	-	2
MENN	3	-	-	-	-	-	1	1	-	-	1
KVINNER	1	-	-	-	-	-	-	-	-	-	1

TABELL 16. PERSONER 16 ÅR OG OVER ETTER VIKTIGSTE KILDE TIL LIVSOPPHOLD, NÆRING, KJØNN OG TELLINGSKRETS

VIKTIGSTE KILDE TIL LIVSOPPHOLD											
INNTEKT AV EGET ARBEID											
TELLINGSKRETS OG KJØNN	I ALT	NÆRING							PEN- SJON, TRYGD	FOR- MUE, LAN, STI- PEND M.V.	HUSAR- BEID I HJEM- MET, FORSØR- GET
		I ALT	JORD- SKOG- BRUK, FISKE M.V., HVAL- FANGST	INDU- STRI M.V., BYGGE- OG ANL. VIRK- SOMHET	VARE- HANDEL	SAM- FERD- SEL	TJEN- ESTE- YTENDE NÆR- INGER	UOPP- GITT			
KOMMUNEN I ALT	2 189	1 111	193	294	80	89	454	1	494	36	548
MENN	1 115	812	132	285	30	73	291	1	215	20	68
KVINNER	1 074	299	61	9	50	16	163	-	279	16	480
TETTBYGDE KRETSE I ALT ...	862	456	10	154	46	46	200	-	134	12	260
MENN	421	340	9	148	15	36	132	-	49	7	25
KVINNER	441	116	1	6	31	10	68	-	85	5	235
06 EVJE	743	389	6	130	40	41	172	-	116	11	227
MENN	362	289	5	124	14	31	115	-	43	7	23
KVINNER	381	100	1	6	26	10	57	-	73	4	204
07 BIRKELAND	119	67	4	24	6	5	28	-	18	1	33
MENN	59	51	4	24	1	5	17	-	6	-	2
KVINNER	60	16	-	-	5	-	11	-	12	1	31
SPREDTBYGDE KRETSE I ALT .	1 323	655	183	140	34	43	254	1	356	24	288
MENN	691	472	123	137	15	37	159	1	163	13	43
KVINNER	632	183	60	3	19	6	95	-	193	11	245
01 GALTELAND/KLEPP	174	104	11	18	2	-	73	-	13	5	52
MENN	103	87	6	18	1	-	62	-	6	1	9
KVINNER	71	17	5	-	1	-	11	-	7	4	43
02 ANELAND	80	45	23	7	1	4	10	-	26	-	9
MENN	48	29	16	7	-	4	2	-	15	-	4
KVINNER	32	16	7	-	1	-	8	-	11	-	5
03 GAUTESTAD	19	13	9	-	2	-	2	-	5	-	1
MENN	11	8	6	-	1	-	1	-	3	-	-
KVINNER	8	5	3	-	1	-	1	-	2	-	1
04 FLATEBYGD	135	59	17	18	8	3	13	-	49	-	27
MENN	80	44	9	18	5	3	9	-	29	-	7
KVINNER	55	15	8	-	3	-	4	-	20	-	20
05 SYRTVEIT	77	40	5	16	3	2	14	-	13	2	22
MENN	41	30	4	16	1	2	7	-	5	1	5
KVINNER	36	10	1	-	2	-	7	-	8	1	17
08 BIRKELAND	46	18	5	5	1	1	6	-	16	2	10
MENN	20	13	3	5	-	1	4	-	5	2	-
KVINNER	26	5	2	-	1	-	2	-	11	-	10
09 SENUM/MOSEID	67	32	9	12	2	2	7	-	19	1	15
MENN	33	20	6	11	1	1	1	-	11	1	1
KVINNER	34	12	3	1	1	1	6	-	8	-	14
10 DÅSVATN	21	11	8	1	-	1	1	-	8	1	1
MENN	13	7	5	-	-	1	1	-	5	1	-
KVINNER	8	4	3	1	-	-	-	-	3	-	1
11 HORNES/KALLHOVD	388	196	39	42	13	19	83	-	90	10	92
MENN	194	140	31	41	5	16	47	-	38	5	11
KVINNER	194	56	8	1	8	3	36	-	52	5	81
12 FENNEFOSS	71	22	2	5	-	1	14	-	38	-	11
MENN	21	13	2	5	-	1	5	-	7	-	1
KVINNER	50	9	-	-	-	-	9	-	31	-	10
13 HODNE/HORNES	166	73	24	15	2	7	24	1	55	1	37
MENN	88	55	15	15	1	5	18	1	28	1	4
KVINNER	78	18	9	-	1	2	6	-	27	-	33
14 ABUSDAL/ABUSLAND	34	17	13	-	-	3	1	-	10	2	5
MENN	18	12	9	-	-	3	-	-	5	1	-
KVINNER	16	5	4	-	-	-	1	-	5	1	5
15 TØNNESLAND	45	25	18	1	-	-	6	-	14	-	6
MENN	21	14	11	1	-	-	2	-	6	-	1
KVINNER	24	11	7	-	-	-	4	-	8	-	5
UTEN FAST BOPEL I ALT	4	-	-	-	-	-	-	-	4	-	-
MENN	3	-	-	-	-	-	-	-	3	-	-
KVINNER	1	-	-	-	-	-	-	-	1	-	-

TABELL 17. HOVEDTALL FOR HUS OG BEBODDE BOLIGER I DE ENKELTE TELLINGSKRETSE

TELLINGSKRETS	HUS				BEBODDE BOLIGER						BO- SAT- TE PR. ROM
	I ALT	AV DISSE:			I ALT	AV DISSE MED:					
		VAN.HUS TILKN. GARDS- DRIFT, FRITTL. ENEBOL.	BYGGEAR			INNLAGT VANN I HUSET	EGET WC OG EGET BAD	WC OG BAD ELLERS	EGET ELLER FELLES WC OG UTEN BAD	EGET ELLER FELLES BAD OG UTEN WC	
KOMMUNEN I ALT	839	676	214	176	964	913	546	80	30	46	0,6
TETTBYGDE KRETSE I ALT ...	337	241	96	95	385	374	286	24	11	12	0,7
06 EVJE	291	203	91	81	331	325	256	19	10	7	0,6
07 BIRKELAND	46	38	5	14	54	49	30	5	1	5	0,7
SPREDTBYGDE KRETSE I ALT .	502	435	118	81	579	539	260	56	19	34	0,5
01 GALTJELAND/KLEPP	61	27	9	22	94	89	44	28	1	5	0,7
02 ANELAND	33	31	7	1	37	36	4	-	-	2	0,5
03 GAUTESTAD	6	6	-	2	6	5	2	-	-	-	0,6
04 FLATEBYGD	51	48	4	-	56	53	17	2	6	5	0,6
05 SYRTVEIT	34	34	10	4	36	33	15	2	1	3	0,5
08 BIRKELAND	19	18	2	5	21	17	9	-	-	1	0,6
09 SENUM/MOSEID	30	29	6	3	32	28	11	2	1	1	0,5
10 DÅSVATN	7	7	4	-	9	9	4	2	-	1	0,5
11 HORNES/KALLHOVD	155	137	50	30	170	161	104	12	8	6	0,5
12 FENNEFOSS	13	11	4	3	18	18	6	3	-	4	0,6
13 HODNE/HORNES	67	61	18	9	71	62	35	3	1	5	0,6
14 ABUSDAL/ABUSLAND	11	11	3	-	12	12	4	2	-	-	0,5
15 TØNNESLAND	15	15	1	2	17	16	5	-	1	1	0,6

a. KRETSTORTEGNELSE

Krets- nr.	Navnet på kretsen	Krets- type ¹⁾	Omfang (Eiendommer med bebodde hus)
0	Uten fast bopel	0	..
1	Galteland/Klepp	S	Gnr. 37, 38, 41-44, 49 og 50. Unntatt bnr. under krets 6.
2	Åneland	S	Gnr. 45, 46, 48, gnr. 51 bnr. 1 og 9, gnr. 52, 53, 69-71, gnr. 72 bnr. 1 og 2.
3	Gautestad	S	Gnr. 51 bnr. 3, gnr. 64, 66 og 67.
4	Flatebygd	S	Gnr. 55 bnr. 17, gnr. 58-62, gnr. 72 bnr. 3.
5	Syrtveit	S	Gnr. 55 bnr. 1, gnr. 56 og 57. Unntatt bnr. under krets 6.
6	Evje	T	Se vedlegg 3.
7	Birkeland	T	Se vedlegg 3.
8	Birkeland	S	Gnr. 5. Unntatt bnr. under krets 7.
9	Senum/Moseid	S	Gnr. 1-3.
10	Dåsvatn	S	Gnr. 10 og 11.
11	Hornnes/Kallhovd	S	Gnr. 6 bnr. 25, gnr. 7 bnr. 1, 3, 7, 10, 11, 11/17, 12-14, 19, 31, 36, 38-42, 43/100, 44-46, 48, 50-52, 53/72, 54, 59, 60, 62, 64-66, 69, 70, 75-77, 79, 82, 86, 87, 93, 95-97, 98/112, 99, 101, 102, 107, 108/113, 109, 111, 117-121, 124, 126, 127, 131, 133, 134, 137-139, 146, gnr. 8, 9, 14, 15, gnr. 16 bnr. 1-6, 9, 15, 16 og 23.
12	Fennefoss	S	Gnr. 6 bnr. 1, 3-5, 9/18, 10, 11, 15, 23, 24 og 30, gnr. 7 bnr. 94.
13	Hodne/Hornnes	S	Gnr. 16 bnr. 17 og 18, gnr. 17-19, 22-25, 36.
14	Abusdal/Abusland	S	Gnr. 30-32.
15	Tønnesland	S	Gnr. 20, 21, 26, 28 og 29.

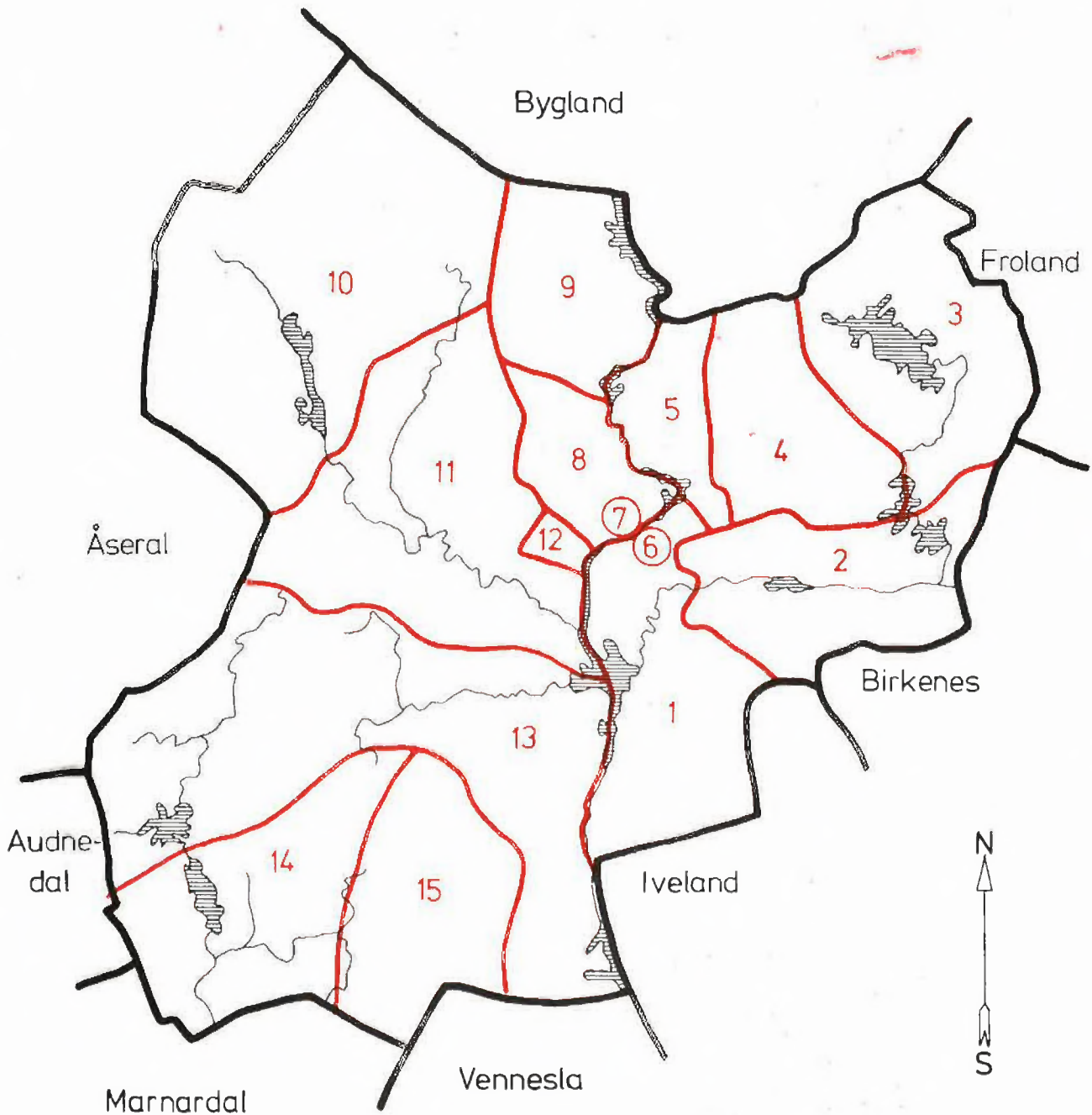
1) T = Tettbygd krets. S = Spredtbygd krets.

b. INNDELINGEN I SOGN PR. 1. NOVEMBER 1970

Navnet på sognet	Omfang (tellingskretsnr.)	Navnet på sognet	Omfang (tellingskretsnr.)
Evje	1-6	Hornnes	7-15



0937 EVJE OG HORNNES



TEGNFORKLARING

— KOMMUNEGRENSE 1970

— KRETSGRENSE 1970

⑥ MARKERING AV TETTBYGD
KRETS MED NR.

2 NR. PÅ SPREDTBYGD KRETS

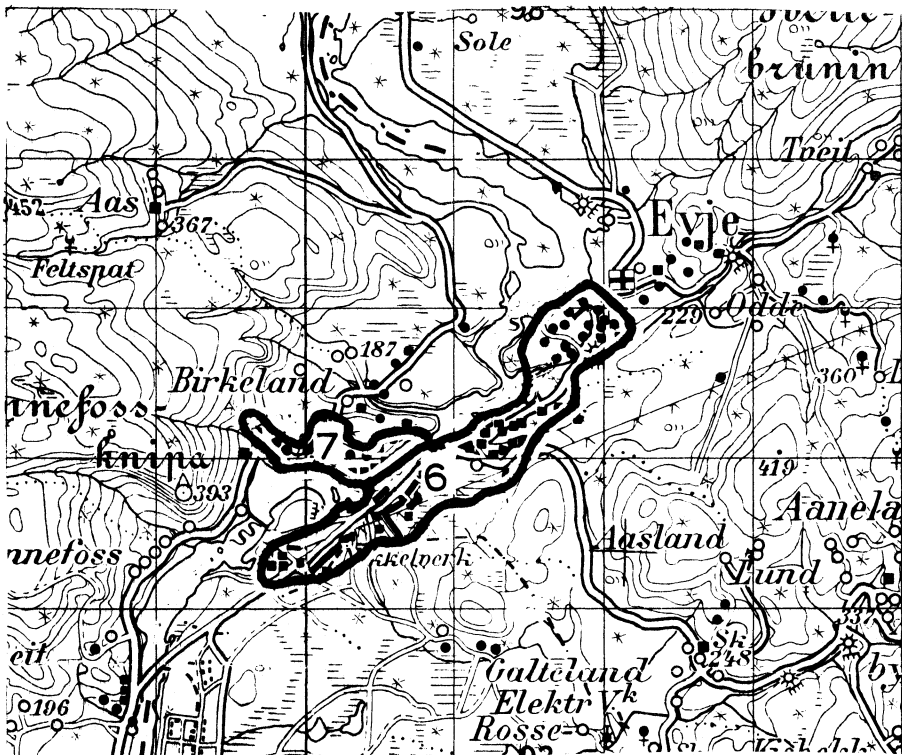
MÅLESTOKK





0937 EVJE OG HORNNES

TETTBYGDE KRETSER



TEGNFORKLARING

- KRETSGRENSE 1970
 7 NR. PÅ TETTBYGD KRETS



MÅLESTOKK 1: 50 000



Med samtykke fra Norges Geografiske Oppmåling er N G O's kartmateriale brukt som kartgrunnlag.