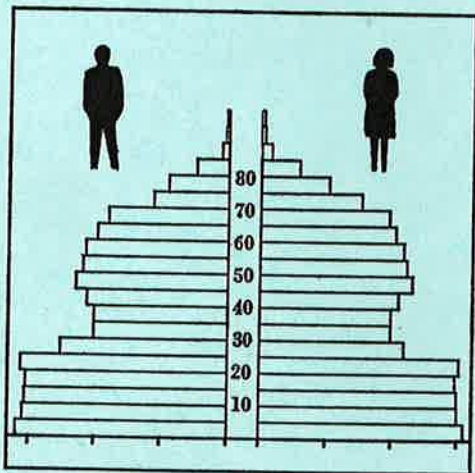


STATISTISKE KOMMUNEHEFTER



FOLKE- OG BOLIGTELLING

1. NOVEMBER 1970

0420 **EIDSKOG**

STATISTISK SENTRALBYRÅ
OSLO


STATISTISKE KOMMUNEHEFTER



FOLKE- OG BOLIGTELLING
1. NOVEMBER 1970

0420 EIDSKOG

STATISTISK SENTRALBYRÅ
OSLO 1973



FORORD

Den første statistikken utarbeidd på grunnlag av oppgaver til folketellingen i 1970, ble publisert i desember 1971 i heftet "Folkemengden etter alder og ekteskapeleg status, 31. desember 1970".

I serien Statistiske kommunehefter legger Statistisk Sentralbyrå fram de viktigste resultater fra Folke- og bolig telling 1970 for hver enkelt kommune. Heftene vil bli utgitt fra midten av 1972 til siste halvdel av 1973. Da kontrollen av tellingsoppgavene ikke er avsluttet når kommuneheftene utarbeides, er tallene i disse heftene foreløpige.


Endelige tall for hele landet vil bli publisert i 6 hefter som ventes å bli utgitt i 1974. Disse publikasjonene vil også inneholde tabeller med geografiske fordelinger. I tillegg til de tabellene som blir trykt, vil det bli utarbeidd tabeller med mer detaljert statistikk. På grunnlag av tellingsresultatene vil det videre bli utarbeidd et bosettingskart og flere større spesialartikler.

Professor Hallstein Myklebost, Geografisk Institutt, Universitetet i Oslo, har vært Byråets konsulent i arbeidet med kretsinnstillingen.

Statistisk Sentralbyrå, Oslo, 2. mai 1972

Petter Jakob Bjerve

Einar Jensen




INNHold

	Side
Prinsipper og definisjoner	7
1. Omfanget av Folke- og bolig telling 1970	7
2. Definisjon av personkjennemerker	7
3. Definisjon av familie- og husholdningstype	10
4. Definisjon av hus og bolig og hus- og boligkjennemerker	11
5. Inndelingen i tellingskretser	13
6. Merknader til tabell 1	14
Tabeller	
1. Folkemengden ved folketellingene 1801-1970	16
2. Folkemengden etter kjønn og inntektstakernes viktigste kilde til livsopphold og næring ...	16
3. Personer 16 år og over etter yrkesaktivitet, kjønn og alder	16
4. Personer 16 år og over med minst 100 arbeidstimer etter yrkesstatus, arbeidstid, kjønn og næring/yrkesområde	17
5. Personer 16-69 år etter yrkesaktivitet, kjønn og høyeste utdanning	18
6. Yrkesaktive, skoleelever og studenter 16 år og over etter kjønn og arbeids-/skole-/studie- sted pr. 1. november 1970	19
7. Familier og personer etter familietype og husholdningstype	19
8. Personer 16 år og over med egen bolig etter alder, ekteskapeleg status og kjønn	19
9. Hus, boliger, rom og bosatte etter hustype	20
10. Beboede boliger etter hustype og byggeår, og hus, rom og bosatte etter husets byggeår	20
11. Beboede boliger etter hustype og tallet på rom, og bosatte etter tallet på rom i boligen .	20
12. Beboede boliger, rom og bosatte etter bolig tetthet	21
13. Beboede boliger, rom og bosatte etter boligens utstyr	21
14. Beboede boliger, rom og bosatte etter eier-/leierforholdet til boligen	21
15. Folkemengden etter alder, kjønn og tellingskrets	22
16. Personer 16 år og over etter viktigste kilde til livsopphold, næring, kjønn og tellings- krets	23
17. Hovedtall for hus og beboede boliger i de enkelte tellingskretser	25
Vedlegg	
1 a. Kretsfortegnelse	27
1 b. Inndelingen i sogn pr. 1. november 1970	28
2. Kartskisse over kretsinnndelingen	29
3. Oversiktskart over tettbygde kretser	31

Standardtegn

- .. Oppgave mangler
- : Tall kan ikke offentliggjøres
- Null



PRINSIPPER OG DEFINISJONER

1. OMFANGET AV FOLKE- OG BOLIGTELLING 1970

Folketellingen omfatter alle personer (også utenlandske statsborgere) som ifølge Forskrifter av 20. januar 1970 om ordningen og føringen av folkeregistrene, var registrert som bosatt i Norge på tellingstidspunktet den 1. november 1970.

I boligteellingen har en med alle hus og privatboliger (privatleiligheter m.v.) hvor minst én person var registrert bosatt den 1. november 1970. Hus og boliger som var ubebodd eller som var bebodd bare av midlertidig tilstedeværende (f.eks. ugifte personer som oppholdt seg utenom foreldrenes hjem på grunn av studier), omfattes således ikke av tellingen. Heller ikke er boliger for forpleide i aldershjem, pleiehjem og barnehjem og for losjerende i pensjonater, hoteller o.l. med. Hus hvor alle eller en del av de registrert bosatte var forpleide eller losjerende, er derimot inkludert.

I avsnitt 2 er det gjort nærmere rede for bostedsbegrepet (det sted som en person skal regnes som bosatt) og i avsnitt 4 for hus- og boligbegrepet.

2. DEFINISJON AV PERSONKJENNERKER

Når ikke annet er nevnt, refererer personopplysningene seg til den 1. november 1970.

Bosted

Den enkelte person er i tellingen regnet å ha sitt bosted i den kommune og i den bolig hvor vedkommende var registrert som bosatt den 1. november 1970 ifølge forskriftene om ordningen og føringen av folkeregistrene. Hovedregelen er her at en person skal registreres som bosatt der hvor vedkommende regelmessig tar sin døgnhvile. De viktigste registreringsreglene er ellers:

Bostedsforhold	Skal registreres som bosatt i
Gift person som p.g.a. arbeid, studier, avtjening av verneplikt e.l. oppholder seg utenom ektefellenes felles bolig	Ektefellenes felles bolig
Ugift person som p.g.a. studier, skolegang eller avtjening av verneplikt oppholder seg utenom foreldrenes/forsørgers bolig	Foreldrenes/forsørgers bolig
Ugift person med eget arbeid og som vanligvis ikke bor hos foreldre/forsørger	Boligen der personen vanligvis bor
Person som p.g.a. ferie, besøk hos kjente, forretningsreise e.l. er fraværende fra boligen der vedkommende vanligvis bor	Boligen der personen vanligvis bor
Person som er forpleid i barnehjem, aldershjem, pleiehjem eller er satt bort i privat pleie	Barnehjemmet, aldershjemmet, pleiehjemmet eller boligen hvor personen er i pleie. (På grunn av registreringsvanker er imidlertid en del personer som var anbrakt i pleiehjem, registrert som bosatt i privatbolig på tellingstidspunktet.)
Person som er innlagt på sykehus eller anbrakt på arbeidsskole, arbeidsanstalt eller i fengsel	Boligen der personen var bosatt før innleggelsen eller anbringelsen

Personer som ikke kan henføres til en bestemt bolig, er regnet til gruppen "Uten fast bopel". Av registreringstekniske grunner har en imidlertid i tellingen også måttet ta med enkelte personer med fast bosted i denne gruppen. Personer uten fast bopel er som regel registrert som bosatt i den kommunen hvor de sist hadde fast bosted.

I det følgende er begrepet "Bosatt" brukt i samme betydning som begrepet "Registrert bosatt". Det er ikke som ved tidligere tellinger, hentet inn opplysninger om midlertidig bosted. Fra 1970-tellingen kan det derfor ikke gis oppgaver over den tilstedeværende befolkning.

Alder

I fordelingene etter alder er den enkelte person gruppert etter alder pr. 31. desember 1970 (1970 minus fødselsår), og ikke som ved tidligere tellinger etter alder på tellingstidspunktet.

Ekteskapelig status

Det er brukt fire hovedgrupperinger etter ekteskapelig status, nemlig ugifte, gifte, separerte og før gifte. Som før gifte er regnet skilte, enker og enkemenn.

Utdanning

Oppgavene over utdanning omfatter enkeltutdanninger på heltid av minst 5 måneders normal varighet og deltidsutdanninger av tilsvarende varighet. For personer med flere enkeltutdanninger, er den utdanning som har lengst samlet varighet (normal varighet av enkeltutdanningen tillagt varigheten av den forutdanning som kreves) regnet som høyeste utdanning. Av utdanninger med lik samlet varighet, er den som antas å være av størst yrkesmessig betydning, oppfattet som personens høyeste utdanning. Klassifiseringen er i samsvar med Standard for utdanningsgruppering (Statistisk Sentralbyrås Håndbøker, nr. 28). I tellingen er det imidlertid foretatt følgende tre-delning av standardens gymnasnivå (samlet utdanningsvarighet 10-12 år):

1. Utdanning på gymnasnivå I (10 år)
2. Utdanning på gymnasnivå II (11 år)
3. Utdanning på gymnasnivå III (12 år)

Videre er utvidet grunnskoleutdanning (10. frivillig år) i tellingen gruppert sammen med 9-årig grunnskole, mens den er skilt ut som egen gruppe under gymnasnivå i Standard for utdanningsgruppering.

Yrkesaktivitet

Som yrkesaktivitet er regnet alt arbeid mot vederlag, enten i form av lønn, inntekt av egen bedrift, naturalier e.l., inklusive arbeid som familiemedlem uten fast lønn i familiebedrift (f.eks. gårdsbruk, forretning m.v.), vernepliktstjeneste og tilsvarende plikttjeneste, men eksklusive husarbeid for egen familie.

I gruppen "Med yrkesaktivitet" er tatt med alle personer 16 år og over som utførte yrkesaktivitet i hele eller en del av perioden 1. november 1969 - 31. oktober 1970, også personer som begynte eller sluttet i arbeidslivet i denne perioden, deltidsarbeidere og elever og studenter som hadde hatt feriearbeid.

I tidligere tellinger er personer med inntekt av egen yrkesaktivitet som viktigste kilde til livsopphold, regnet til yrkesbefolkningen (personer med yrke). I disse tellingene avviker imidlertid definisjonen av yrkesaktivitet på enkelte punkter fra definisjonen som er gitt ovenfor. I 1970-tellingen er ikke en bestemt gruppe av personer regnet som yrkesbefolkning. Det er imidlertid gitt fordelinger etter viktigste kilde til livsopphold og etter arbeidstid.

Viktigste kilde til livsopphold

Personer 16 år og over er gruppert etter den kilde til livsopphold som var viktigst de siste 12 månedene før tellingstidspunktet.

Med inntekt av eget arbeid er ment inntekt av egen yrkesaktivitet.

"Pensjon, trygd" omfatter syketrygd, arbeidsløshetrygd, forsørgertrygd, uføretrygd, alderstrygd, yrkesskadetrygd, krigspensjon, bedriftspensjon o.l. Ektefeller som hadde hver sin pensjon som viktigste kilde til livsopphold, er begge gruppert under denne kilden til livsopphold. I disse tilfellene er således ikke den ene ektefellen regnet som forsørget eller å ha husarbeid i hjemmet som viktigste kilde til livsopphold.

Som formue, lån m.v. er også regnet føderåd, leieinntekt, forpaktningssinntekt, annen formuesinntekt og utbetalinger i samband med livsforsikring eller individuell pensjonsforsikring.

"Stipend m.v." omfatter foruten stipend, underhold fra andre enn privatpersoner (f.eks. stønader fra det offentlige, institusjoner eller bedrifter), unntatt pensjon og trygd.

I gruppen "Husarbeid i hjemmet, forsørget" er tatt med alle personer som ikke hadde en av kildene som er spesifisert foran, som den viktigste kilde til livsopphold.

Inntektstaker/Ikke-inntektstaker

Som inntektstakere er regnet personer 16 år og over med inntekt av eget arbeid; pensjon, trygd m.v.; formue, lån m.v. eller stipend m.v. som viktigste kilde til livsopphold. Tilsvarende er som ikke-inntektstakere regnet alle personer under 16 år og personer 16 år og over som under viktigste kilde til livsopphold er gruppert på "Husarbeid i hjemmet, forsørget". Husmødre som ikke var inntektstakere, er skilt ut som egen gruppe. Denne gruppen omfatter gifte kvinner 16 år og over med husarbeid i hjemmet som viktigste kilde til livsopphold.

I tabell 2 er ikke-inntektstakere gruppert etter samme kilde til livsopphold/næring som en inntektstaker i samme familie (definisjon av familieenheten er gitt i avsnitt 3). Denne inntektstakeren er valgt ut etter følgende prioritetsrekkefølge:

1. Mannlig ektefelle/far
2. Kvinnelig ektefelle/mor
3. Eldste sønn, nest eldste sønn osv.
4. Eldste datter, nest eldste datter osv.

Personer som tilhørte familie uten en eneste inntektstaker, er i tabell 2 gruppert under uopp-gitt kilde til livsopphold.

Elever, studenter (tabell 5)

Som elever og studenter er i tabell 5 regnet personer som i løpet av de siste 12 måneder før tellingstidspunktet, gikk på skole eller studerte, uten hensyn til andre aktiviteter som f.eks. yrkesaktivitet.

Arbeidstid

Opgavene over arbeidstid gjelder perioden 1. november 1969 - 31. oktober 1970 og omfatter tid som er gått med til yrkesaktivitet. Tid som er brukt til skolearbeid, studier og husarbeid for egen familie, er således ikke inkludert. Personer som i perioden hadde mindre enn i alt én måneds sykefravær, og ellers - bortsett fra ferie - arbeidet full dag hele perioden, er regnet å ha hatt heldagsarbeid.

Generelt om grupperingen etter næring, yrke og yrkesstatus

Personer 16 år og over med yrkesaktivitet er gruppert på næring etter arten av virksomheten til den bedrift som den enkelte arbeidet i hele tiden eller lengst tid de siste 12 måneder før tellingstidspunktet. Disse personene er videre gruppert på det yrke og den yrkesstatus som de hadde hele tiden eller lengst tid i bedriften i 12-månedersperioden.

Næring

Næringsgrupperingen er foretatt etter 1960-utgaven av Standard for næringsgruppering i offentlig norsk statistikk (Statistisk Sentralbyrås Håndbøker, nr. 9). Denne standarden er i samsvar med International Standard Industrial Classification of All Economic Activities (ISIC), Rev. 1.

Med begrepet "Industri m.v." som er brukt i tabelldelen, er ment næringene bergverksdrift m.v., industri og kraft- og vannforsyning m.v. Videre er som "Samferdsel" regnet næringene sjøtransport og annen samferdsel. Samleguppen "Tjenesteytende næringer" omfatter finansinstitusjoner, eie-domsdrift, offentlig administrasjon og forsvar, offentlig og privat tjenesteyting og personlig tjenesteyting. I tabell 4 er under "Annen tjenesteyting" tatt med næringsgrenene hotell- og restaurantdrift og vask, rensing og andre personlige tjenester.

Yrke

Yrkesgrupperingen er foretatt etter Standard for yrkesgruppering i offentlig norsk statistikk (utgitt av Arbeidsdirektoratet i 1965) som i prinsippet følger 1958-utgaven av International Standard Classification of Occupations (ISCO).

Yrkesstatus

I tellingen er det brukt følgende fire grupperinger etter yrkesstatus:

1. Ansatt
2. Selvstendig uten leid hjelp
3. Selvstendig med leid hjelp
4. Familienmedlem uten fast lønn i familiebedrift

Personer (også medeiere) som arbeide i firmaer organisert som aksjeselskap, andelslag eller annen selskapsform med begrenset ansvar, er alltid regnet som ansatte.

En person er regnet som selvstendig (med eller uten leid hjelp) dersom vedkommende drev firmaet alene for egen regning eller sammen med andre som medeier med ubegrenset ansvar (f.eks. i ansvarlig selskap). I de tilfelle hvor ektefeller arbeide i felles virksomhet (f.eks. gårdsbruk, forretning) som ikke var organisert som aksjeselskap e.l., er den ene ektefellen regnet som selvstendig og den andre som familiemedlem uten fast lønn i familiebedrift. Gruppen "Familie-medlem uten fast lønn i familiebedrift" omfatter ellers personer som arbeide i familie-virksomhet uten fast avtalt lønn og som verken var eier eller medeier i virksomheten. Et familiemedlem uten fast lønn kan imidlertid ha vederlag for arbeidet i form av kost og losji, andel av overskott e.l.

I tabell 4 er det gitt oppgaver over tallet på henholdsvis ansatte og selvstendige (med eller uten leid hjelp). Differansen mellom summer av disse tall og totaltall utgjør følgelig tallet på familiemedlemmer uten fast lønn i familiebedrift.

Arbeids-/skole-/studiested

Personer som pr. 1. november 1970 både hadde inntekt av eget arbeid og som gikk på skole eller studerte, er i tabell 6 gruppert som yrkesaktive og etter arbeidssted dersom arbeidstiden de foregående 12 månedene utgjorde minst 1 000 timer. I motsatt fall er de gruppert som skoleelever/studenter og etter skole-/studiested.

Som personer med annet arbeidssted er regnet personer som arbeide i flere kommuner, var til sjøs eller som arbeide i utlandet. Tilsvarende er personer som studerte i utlandet gruppert under annet studiested.

Egen bolig

Ektefeller som var bosatt i samme privatbolig og hvor minst én av ektefellene var boliginne-haver, er begge regnet å ha egen bolig. For øvrig er bare boliginnehaveren eller én av bolig-innehaverne gruppert under "Egen bolig". Forpleide i aldershjem, barnehjem og pleiehjem og losjerende i pensjonater og hoteller m.v. er aldri regnet å ha egen bolig.

Definisjon av begrepet "Boliginnehaver" er gitt i kapittel 4 under avsnittet "Eier-/leier-forhold".

3. DEFINISJON AV FAMILIE OG HUSHOLDNINGSTYPE

Grupperingene på familie og husholdningstype refererer seg til tellingstidspunktet den 1. november 1970.

Familie

Til én og samme familie er regnet:

1. Ektepar og eventuelle ugifte barn registrert bosatt i samme privatbolig, aldershjem, pleiehjem, pensjonat, hotell e.l.
2. Far/mor med ugifte barn registrert bosatt i samme privatbolig, aldershjem, pleiehjem, pensjonat, hotell e.l.
3. Hver enkelt person som ikke hører inn under noen av de to gruppene som er spesifisert ovenfor (bl.a. personer uten fast bopel). Disse personene danner således hver for seg egen familie (familie med én person).

I familier med ektepar er også tatt med eventuelle ugifte barn av bare den ene ektefellen og ugifte adoptivbarn og stebarn, men ikke fosterbarn.

Av reglene som er nevnt ovenfor, går det fram at personer (f.eks. ektefeller) som ikke var registrert bosatt i samme privatbolig, aldershjem, pleiehjem, pensjonat, hotell e.l., aldri er gruppert under samme familie. Videre går det fram at gifte, separerte, skilte, enker og enkemenn ikke i noe tilfelle er regnet til samme familie som foreldrene. Når f.eks. et ektepar bor sammen med en skilt datter, danner ektefellene egen familie og datteren egen familie. Ellers kan nevnes at ugifte søsken som har felles bolig, men hvor ingen av foreldrene er bosatt, hver for seg er regnet som særskilt familie.

Husholdningstype

Det er skilt mellom tre hovedtyper av husholdning, nemlig privathusholdning, felleleshusholdning og annen husholdning.

Gruppen "Privathusholdning" omfatter personer som var registrert som bosatt i privatbolig. Denne husholdningstypen er videre splittet opp etter tallet på familier i husholdningen. Som husholdningsenhet er her regnet bolighusholdning (som omfatter alle bosatte i samme bolig) og ikke kosthusholdning som ved tidligere tellinger.

Til felleleshusholdning er regnet forpleide som var registrert bosatt i aldershjem, barnehjem og pleiehjem og losjerende som var registrert bosatt i pensjonat, hotell e.l.

Betjeningspersonale bosatt ved felleleshusholdninger er alltid gruppert under privathusholdning. Det samme gjelder militært personell som var bosatt i militærforlegning.

Annen husholdning omfatter personer uten fast bopel.

4. DEFINISJON AV HUS OG BOLIG OG HUS- OG BOLIGKJENNEMERKER

Hus- og boligopplysningene refererer seg til den 1. november 1970.

Hus

Som eget hus er som hovedregel regnet bygg som fra kjeller til loft er atskilt fra andre bygg. Fra denne regelen er det gjort følgende to unntak:

1. Hver enkelt bolig i vertikalt delte tomannsboliger og i rekke, kjede, atrium og terrasse er alltid regnet som særskilt hus.
2. Selv om det fra kjeller til loft er skillevegg(er) uten gjennomgang, er henholdsvis horisontalt delte tomannsboliger som er bygd sammen i rekke e.l., og hver enkelt blokk regnet til ett og samme hus.

Som nevnt under avsnitt 1, omfatter tellingen alle hus hvor minst én person var registrert som bosatt den 1. november 1970.

Bolig

Til en bolig (leilighet m.v.) er som hovedregel regnet rom som er bygd (eller ombygd) til bruk for én person eller for flere personer med fellesskap i kost og losji, og hvor det er adkomst til rommene (rommet) uten å måtte gå gjennom en annen bolig. Avgrensingen av boligenhetene er ellers foretatt etter følgende spesielle regler:

1. En hybel med egen inngang (utenfra eller fra korridor, oppgang e.l.) og som er bygd i tilknytning til en bolig, er regnet som særskilt bolig bare når hybelboeren (hybelboerne) selv holdt kosten.
2. Hybler uten egen inngang er ikke skilt ut som særskilte boliger.
3. I hybelbygg o.l. er hver enkelt hybel regnet som egen bolig, også i de tilfelle flere hybler har felles gang, hall, bad og/eller kjøkken.
4. I bygg for felleleshusholdning, i hus som er bygd i tilknytning til slike bygg og i militærforlegninger er hybler o.l. for ansatte regnet som særskilte boliger. Likeledes er rom som ble brukt av en ansatt med ektefelle og eventuelle barn, regnet til én og samme bolig.

Med privatbolig er i tellingen ment boliger som ikke er bebodd av forpleide i aldershjem, barnehjem og pleiehjem eller av losjerende i pensjonater, hoteller o.l. Boliger for ansatte (f.eks. sykepleiere) ved felleleshusholdninger er således regnet som privatboliger. Det samme gjelder boliger for befal m.v. i militærforlegninger.

Som nevnt under avsnitt 1, omfatter tellingen alle privatboliger hvor minst én person var registrert bosatt den 1. november 1970. Som betegnelse på disse boligene er i tabelldelen brukt "Bebodde boliger". For de enkelte hus som er med i tellingen, er det imidlertid hentet inn oppgaver over samlet tall på privatboliger (inkl. ubebodde boliger og boliger med bare midlertidig bosatte). Tallene på boliger i alt i tabell 9 gjelder disse boligene.

Rom

Oppgavene over tall på rom refererer seg til boliger som er med i tellingen, og omfatter beboelsesrom på 6 m² eller mer som kan nyttes året rundt. Bortsett fra i tabell 11, er også kjøkken på 6 m² eller mer inkludert. Entré, hall, bad, alkove, hems og rom som bare nyttes i næringsvirksomhet (f.eks. kontor) er ikke med.

Bosatte

Tallene på bosatte omfatter personer registrert som bosatt i privatboliger og således ikke personer som er regnet til felleleshusholdning og personer uten fast bopel.

Hustype

Som våningshus i tilknytning til gårdsdrift er - uansett hustype ellers - regnet hus hvor gårdbrukeren selv, forpakter eller kårfolk var bosatt, men ikke hus for gårdsarbeidere og hus på nedlagte bruk.

Hustypen "Frittliggende enebolig" omfatter hus med én bolig og med minst en halv meters avstand til nærmeste hus (unntatt garasje o.l.).

Til gruppen "Enebolig i rekke, kjede, atrium m.v." er også regnet husenhetene i vertikalt delte tomannsboliger.

Horisontalt delt tomannsbolig er hus med to vanlige leiligheter (som kan ha ulik størrelse) og hvor den ene leiligheten ligger i en etasje over den annen.

Hustypen "Annet småhus" omfatter hus med inntil 2½ etasjer (ekskl. underetasje), unntatt våningshus i tilknytning til gårdsdrift, eneboliger og horisontalt delte tomannsboliger. Hus som har én eller to vanlige leiligheter og hybelleilighet som er skilt ut som egen bolig, er også gruppert under denne hustypen.

Som blokk er regnet hus med 3 etasjer (ekskl. underetasje) eller mer.

Provisorisk boligbygg er hus m.v. som helt eller delvis er tatt i bruk til bolig for 10 år eller mindre (inkl. campingvogner, båter, telt, gammer o.l.).

Gruppen "Forretningsbygg m.v." omfatter hus hvor halvparten eller mindre av golvarealet nyttes til privatboliger, unntatt bygg for felleleshusholdning. Hus med to etasjer og hvor det er forretning i første etasje og bolig i annen etasje, er alltid gruppert under denne hustypen.

Som bygg for felleleshusholdning er regnet hus hvor det for bosatte og/eller midlertidig tilstedeværende er organisert felleleshusholdning. Hus i studentbyer o.l. er imidlertid aldri gruppert her. Av avgrensingsregler som det er gjort rede for under andre avsnitt, går det fram at oppgaver over tall på boliger, rom og bosatte i bygg for felleleshusholdning, bare omfatter privatboliger og rom og bosatte i disse boligene.

Byggeår

Som byggeår er for det enkelte hus regnet det år da minst halvparten av boligene i huset var ferdige til innflytning. Hus som er ombygd, er gruppert etter opprinnelig byggeår.

WC, bad

Boliger med eget wc/eget bad omfatter boliger med wc/bad som bare de bosatte i boligen har rett til å nytte, uten hensyn til om wc/bad ligger i eller utenfor boligen. Som boliger med felles wc/felles bad er regnet boliger som har wc/bad felles med en eller flere andre boliger.

Eier-/leierforhold

Personer med råderett over boligen som de er bosatt i (eier, leier den e.l.), er regnet som boliginnehavere.

Boliginnehavere (f.eks. medlemmer av borettslag) med aksje eller andel som gir boret til boligen, er alltid regnet som leieboere med aksje/andel, også i de tilfelle det er betalt innskott som er høyere enn pålydende verdi av aksjen/andelen.

Leieboere med innskott er boliginnehavere som har betalt innskott (f.eks. obligasjonsinnskott) for å leie boligen, men ikke leieboere som bare har betalt forskott på husleie.

Boliginnehavere som disponerer boligen vederlagsfritt eller som kårbolig, er regnet som leieboere.

En boliginnehaver er regnet å disponere boligen som tjenestebolig når den er stilt til disposisjon i samband med tjenesteforhold på vilkår av at boligen må fraflyttes når tjenesteforholdet opphører, uten hensyn til om det betales husleie eller ikke. Boliger som boliginnehaveren har aksje, andel eller innskott i, er imidlertid aldri regnet som tjenestebolig.

Gjennomsnittstall

Boliger pr. hus er lik tallet på privatboliger i hus som er med i tellingen (inkl. ubebodde boliger og boliger med bare midlertidig tilstedeværende) dividert med tallet på hus som er med i tellingen.

Bebodde boliger pr. hus er lik tallet på privatboliger som er med i tellingen dividert med tallet på hus som er med i tellingen.

Rom pr. bolig er lik tallet på rom (inkl. kjøkken på 6 m² eller mer) i privatboliger som er med i tellingen dividert med tallet på disse boligene.

Bosatte pr. bolig er lik tallet på bosatte i privatboliger dividert med tallet på privatboliger som er med i tellingen.

Bosatte pr. rom er lik tallet på bosatte i privatboliger dividert med tallet på rom (inkl. kjøkken på 6 m² eller mer) i privatboliger som er med i tellingen.

5. INNDELINGEN I TELLINGSKRETSE

For områder som i 1960 tilhørte herredskommune, er kretsinnstillingen foretatt av Byrådet og etter de samme retningslinjer som i 1960-tellingen. Følgende hovedregler er lagt til grunn for innstillingen:

1. En tellingskrets bør være mest mulig ensartet når det gjelder kommunikasjonsforhold, næringsstruktur og befolkningsutvikling.
2. Kretsgrensene må ikke skjære sogne- eller kommunegrensene.
3. En krets skal bestå enten bare av ett tettbygd strøk, del av tettbygd strøk eller av spredtbygd strøk. Som tettbygd strøk regnes områder med minst 200 bosatte på tellings- tidspunktet og hvor avstanden mellom bolighusene som regel ikke overstiger 50 meter. En hussamling som ligger mer enn 50 meter fra en tettbebyggelse, er imidlertid regnet som en del av det tettbygde strøket dersom hussamlingen naturlig hører sammen med tettbebyggelsen. Andre områder er regnet som spredtbygde strøk og er delt videre opp i tellingskretser.

I 1970-tellingen er det for områder som i 1960 tilhørte herredskommune, bare foretatt følgende endringer i kretsinnstillingen som da ble brukt:

1. Når regulering av kommune- eller sognegrensene førte til at en 1960-krets falt inn under mer enn én kommune eller ett sogn i 1970, er kretsen delt videre opp slik at kretsgrensene ikke skjærer kommune- eller sognegrensene.
2. Grensene for tettbygde strøk (og dermed for tettbygde kretser) er justert i samsvar med bosettingen pr. 1. november 1970 etter reglene for avgrensning av disse strøkene.
3. I de tilfelle avgrensningen i 1960-tellingen av spredtbygde kretser ikke var i samsvar med reglene for kretsinnstilling, er grensene justert i 1970-tellingen.

Innstillingen i tellingskretser av områder som i 1960 tilhørte bykommune, er foretatt av folke- registrene i samråd med kommunale myndigheter. I flere tilfelle er kretsinnstillingen for disse områdene ikke den samme som i 1960-tellingen. I begge tellingene er imidlertid grensene fastlagt slik at de ikke skjærer kommune- eller sognegrensene og at en krets består enten bare av tettbygd strøk eller bare av spredtbygd strøk (avgrenset etter reglene som er nevnt ovenfor).

Tettbygde strøk i områder som i 1960 tilhørte herredskommune, er vanligvis ikke delt opp i flere kretser. Byområder er imidlertid alltid regnet til flere kretser.

I vedlegg 1 a er det gitt en kretsfortegnelse, i vedlegg 2 en kartskisse over kretsinnndelingen og i vedlegg 3 et oversiktskart over én eller flere tettbygde kretser. En oversikt som viser hvilke tellingskretser som inngår i de enkelte sogn, er gitt i vedlegg 1 b.

6. Merknader til tabell 1

I tabell 1 har en generelt sett tatt sikte på å gi tall tilbake til 1801 etter kommuneinndelingen i 1970. Over et så langt tidsrom har det imidlertid skjedd så mange endringer i kommuneinndelingen at det for de fleste kommuner ikke kan gis en sammenliknbar tallserie for hele perioden.

Eidskog ble eget herred i 1864 ved deling av Vinger herred i to herreder - Vinger og Eidskog.

TABELLER

TABELL 1. FOLKEMENGDEN VED FOLKETELLINGENE 1801-1970¹

AR	FOLKE- MENGDEN	AR	FOLKE- MENGDEN	AR	FOLKE- MENGDEN	AR	FOLKE- MENGDEN	AR	FOLKE- MENGDEN	AR	FOLKE- MENGDEN
1801	1835	1865 ..	6 920	1900 ..	5 964	1930 ..	6 786	1960 ..	7 017
1815	1845	1875 ..	6 171	1910 ..	5 934	1946 ..	7 111	1970 ..	6 386
1825	1855	1890 ..	5 737	1920 ..	6 120	1950 ..	7 239		

1 SE MERKNADER TIL TABELL 1 PÅ SIDE 14

TABELL 2. FOLKEMENGDEN ETTER KJØNN OG INNTEKTSTAKERNES VIKTIGSTE KILDE TIL LIVSOPPHOLD OG NERING

VIKTIGSTE KILDE TIL LIVSOPPHOLD OG NERING	I ALT	MENN	KVIN- NER	INN- TEKTS- TAKERE	IKKE-INNTEKTSTAKERE					
					I ALT	HUS- MØDRE	ANDRE			
							I ALT	AV DISSE:		16-24 AR
								UNDER 16 AR	16-24 AR	
I ALT	6 386	3 245	3 141	3 468	2 918	1 203	1 715	1 472	203	
INNTEKT AV EGET ARBEID I ALT ..	4 914	2 631	2 283	2 289	2 625	1 066	1 559	1 358	182	
JORDBRUK OG SKOGBRUK M.V.	1 093	613	480	499	594	261	333	292	36	
FISKE M.V. OG HVALFANGST										
INDUSTRI M.V.	1 990	1 082	908	866	1 124	442	682	607	68	
BYGGE- OG ANLEGGSVIRKSOMHET .	638	362	276	261	377	152	225	196	29	
VAREHANDEL	370	178	192	216	154	59	95	81	13	
SAMFERDSEL	294	166	128	129	165	67	98	86	10	
TJENESTEYTNDE NÆRINGER	529	230	299	318	211	85	126	96	26	
UOPPGITT NÆRING	-	-	-	-	-	-	-	-	-	
PENSJON, TRYGD	1 384	577	807	1 139	245	131	114	90	16	
FORMUE, LÅN M.V.	32	17	15	28	4	3	1	1	-	
STIPPEND M.V.	12	5	7	12	-	-	-	-	-	
UOPPGITT	44	15	29	-	44	3	41	23	5	

TABELL 3. PERSONER 16 AR OG OVER ETTER YRKESAKTIVITET, KJØNN OG ALDER

KJØNN OG ALDER	I ALT	UTEN YRKES- AKTI- VITET	MED YRKESAKTIVITET							
			I ALT	ARBEIDSTID I TIMER				1 000 OG MER	UOPP- GITT	
				UNDER 100	100- 499	500- 999	AV DISSE:			
							I ALT			HELDAGS- ARBEID
I ALT	4 914	1 898	3 016	65	251	550	2 150	1 810	-	
16-19	360	156	204	7	41	26	130	108	-	
20-24	381	88	293	-	13	24	256	204	-	
25-59	2 677	764	1 913	18	126	291	1 478	1 279	-	
60-66	542	234	308	9	18	75	206	158	-	
67-69	215	113	102	5	11	34	52	40	-	
70 OG OVER	739	543	196	26	42	100	28	21	-	
MENN I ALT	2 511	442	2 069	34	84	173	1 778	1 536	-	
16-19	202	80	122	4	18	12	88	75	-	
20-24	214	15	199	-	3	11	185	149	-	
25-59	1 373	63	1 310	6	14	38	1 252	1 114	-	
60-66	264	44	220	4	8	22	186	143	-	
67-69	102	32	70	3	7	17	43	35	-	
70 OG OVER	356	208	148	17	34	73	24	20	-	
KVINNER I ALT	2 403	1 456	947	31	167	377	372	274	-	
16-19 I ALT	158	76	82	3	23	14	42	33	-	
AV DISSE: GIFTE ...	12	6	6	-	2	1	3	2	-	
20-24 I ALT	167	73	94	-	10	13	71	55	-	
AV DISSE: GIFTE ...	105	62	43	-	6	8	29	19	-	
25-59 I ALT	1 304	701	603	12	112	253	226	165	-	
AV DISSE: GIFTE ...	1 146	644	502	9	100	232	161	113	-	
60-66	278	190	88	5	10	53	20	15	-	
67-69	113	81	32	2	4	17	9	5	-	
70 OG OVER	383	335	48	9	8	27	4	1	-	

TABELL 4. PERSONER 16 ÅR OG OVER MED MINST 100 ARBEIDSTIMER ETTER YRKESSTATUS, ARBEIDSTID, KJØNN OG NÆRING/YRKESOMRADE

NÆRING/YRKESOMRADE	AV DISSE:					ARBEIDSTID I TIMER					
	I ALT	AN-SATTE	SELV-STEN-DIGE	MENN	KVIN-NER	100-999			1 000 OG MER		
						I ALT	MENN	KVIN-NER	I ALT	MENN	KVIN-NER
I ALT	2 951	2 124	526	2 035	916	801	257	544	2 150	1 778	372

NÆRING											
JORDBRUK	640	41	320	347	293	398	138	260	242	209	33
SKOGBRUK M.V.	248	233	14	236	12	41	29	12	207	207	-
FISKE M.V., HVALFANGST	1	1	-	1	-	:	:	-	:	:	-
BERGVERKSDRIFT M.V. ...	10	9	1	9	1	:	4	:	:	5	:
INDUSTRI	919	877	40	763	156	90	37	53	829	726	103
BYGGE- OG ANLEGGSVIRKS.	270	224	45	260	10	22	22	-	248	238	10
KRAFT-, VANNFORS. M.V.	3	3	-	3	-	1	1	-	2	2	-
VAREHANDEL	288	236	36	125	163	86	7	79	202	118	84
FINANSINSTITUSJONER ...	26	26	-	13	13	7	:	:	19	:	:
ETENDCMSDRIFT	1	1	-	1	-	:	:	-	:	:	-
SJØTRANSPORT	14	14	-	14	-	1	1	-	13	13	-
ANNEN SAMFERDSEL	130	84	46	106	24	21	7	14	109	99	10
OFF. ADM. OG FORSVAR ..	95	95	-	76	19	9	3	6	86	73	13
OFF. OG PRIV. TJ.YTING	209	192	16	72	137	68	7	61	141	65	76
LØNT HUSARBEID	36	36	-	-	36	20	-	20	16	-	16
ANNEN TJENESTEYTING ...	61	52	8	9	52	32	-	32	29	9	20
UOPPGITT	-	-	-	-	-	-	-	-	-	-	-

1											
YRKESOMRADE											
TEKNISK, VITENSKAPELIG, HUMANISTISK OG KUNST-											
NERISK ARBEID I ALT ...	143	130	12	56	87	31	3	28	112	53	59
TEKNISK ARBEID	8	8	-	8	-	-	-	-	8	8	-
MEDISINSK ARBEID	5	1	4	4	1	:	-	:	:	4	:
SYKEPLEIE- OG ANNET PLEIEARBEID	41	41	-	-	41	14	-	14	27	-	27
PEDAGOGISK ARBEID ...	56	56	-	24	32	13	2	11	43	22	21
ADM.- OG FORVALTNINGS- ARB., BEDR.- OG ORGANI- SASJONSLEDELSE I ALT ..	59	40	19	53	6	6	4	2	53	49	4
FFENTLIG ADM.- OG FORVALTNINGSARBEID ..	4	4	-	4	-	-	-	-	4	4	-
BEDR. OG ORG.LEDELSE	55	36	19	49	6	6	4	2	49	45	4
KONTORARBEID	117	112	3	56	61	25	6	19	92	50	42
HANDELSARBEID I ALT ...	208	160	33	66	142	74	2	72	134	64	70
GROSSISTER OG DETALJISTER	31	-	31	23	8	6	1	5	25	22	3
HANDELSARB. FRA KONT. OG DETALJHANDELSARB.	175	159	1	41	134	68	1	67	107	40	67
JORDBRUKS-, SKOGBRUKS- OG FISKEARBEID	896	282	334	594	302	436	167	269	460	427	33
GRUVE- OG SPRENGNINGS- ARBEID M.M.	3	3	-	3	-	-	-	-	3	3	-
TRANSPORT- OG KOMMUNI- KASJONSARBEID I ALT ...	171	126	45	152	19	16	7	9	155	145	10
VEGTRAFIKKARBEID ...	109	64	45	108	1	5	:	:	104	:	:
POST- OG TELEKOM.ARB.	14	14	-	4	10	3	-	3	11	4	7
INDUSTRI-, BYGGE- OG ANLEGG SARBEID I ALT ...	1 107	1 031	74	981	126	97	64	33	1 010	917	93
JERN- OG MET.VAREARB.	214	202	12	183	31	20	11	9	194	172	22
ELEKTROARBEID	47	46	1	39	8	5	4	1	42	35	7
TREARBEID	433	406	26	432	1	24	:	:	409	:	:
NÆRINGSMIDDELARBEID .	23	19	4	23	-	1	1	-	22	22	-
KJEMISK PROSESSAR- BEID, TREFOREDLINGS- OG PAPIRARBEID	20	20	-	6	14	11	1	10	9	5	4
LASTE-, LOSSE- OG LAGERARBEID	45	45	-	43	2	8	:	:	37	:	:
SERVICEARBEID I ALT ...	219	212	6	46	173	114	2	112	105	44	61
SIVILT OVERVAKNINGS- OG TRYGGINGSARBEID ..	24	24	-	24	-	1	:	:	23	:	:
HOTELL- OG RESTAU- RANTARBEID, HUSARBEID VAKTMESTER- OG RENGJØRINGSARBEID ...	66	66	-	2	64	36	:	:	30	:	:
MILITÆRT ARBEID	88	87	-	17	71	56	1	55	32	16	16
UOPPGITT	28	28	-	28	-	2	2	-	26	26	-

I BARE ET UTVALG AV YRKESOMRADER ER SPESIFISERT

TABELL 5. PERSONER 16-69 ÅR ETTER YRKESAKTIVITET, KJØNN OG HØYESTE UTDANNING

KJØNN OG HØYESTE UTDANNING	UTEN YRKESAKTIVITET, ARBEIDST. UNDER 100 TIMER ELLER UOPPGITT			MED 100 ARBEIDSTIMER ELLER MER					1 000 TIMER OG MER
	I ALT	AV DISSE:		I ALT	AV DISSE:		AV DISSE:		
		I ALT	ELEVER, STU- DENTER		I ALT	ELEVER, STU- DENTER	I ALT	ELEVER, STU- DENTER	
I ALT	4 175	1 394	167	2 781	209	40	450	25	2 122
MENN I ALT	2 155	251	97	1 904	50	17	100	12	1 754
UNGDOMSSKOLENIVA, 7-9 ÅR, I ALT ..	1 793	183	43	1 610	38	6	87	3	1 485
7-ÅRIG FOLKESKOLE	1 191	144	23	1 047	25	2	68	-	954
ALLMENT FAGFELT ELLERS	383	30	18	353	10	3	15	3	328
ADMINISTRASJON OG ØKONOMI	70	3	-	67	-	-	-	-	67
INDUSTRI, HÅNDVERK OG TEKNIKK ..	73	5	2	68	2	1	-	-	66
SAMFERDSEL	3	-	-	3	-	-	1	-	2
JORDBRUK, SKOGBRUK OG FISKE	73	1	-	72	1	-	3	-	68
TJENESTEYTING OG FORSVAR	-	-	-	-	-	-	-	-	-
GYMNASNIVA I, 10 ÅR, I ALT	237	42	38	195	9	9	8	5	178
ALLMENT FAGFELT	155	38	36	117	9	9	7	4	101
ADMINISTRASJON OG ØKONOMI	-	-	-	-	-	-	-	-	-
INDUSTRI, HÅNDVERK OG TEKNIKK ..	20	3	2	17	-	-	1	1	16
SAMFERDSEL	14	-	-	14	-	-	-	-	14
JORDBRUK, SKOGBRUK OG FISKE	29	1	-	28	-	-	-	-	28
TJENESTEYTING OG FORSVAR	19	-	-	19	-	-	-	-	19
GYMNASNIVA II,III, 11-12 ÅR, I ALT	71	15	15	56	2	1	3	3	51
ALLMENT FAGFELT	41	14	14	27	2	1	2	2	23
INDUSTRI, HÅNDVERK OG TEKNIKK ..	20	-	-	20	-	-	1	1	19
HELSEVERN	-	-	-	-	-	-	-	-	-
JORDBRUK, SKOGBRUK OG FISKE	3	-	-	3	-	-	-	-	3
TJENESTEYTING OG FORSVAR	4	-	-	4	-	-	-	-	4
UNIVERSITETS- OG HØGSKOLENIVA I, 13-14 ÅR, I ALT	29	1	1	28	-	-	2	1	26
UNDERVISNING	16	1	1	15	-	-	-	-	15
ADMINISTRASJON, ØKONOMI, SAMFUNNSVITENSKAP OG JUS	6	-	-	6	-	-	1	1	5
NATURVITENSKAP OG TEKNIKK	6	-	-	6	-	-	1	-	5
UNIVERSITETS-, HØGSKOLENIVA II,III OG FORSKERNIVA, OVER 14 ÅR, I ALT	15	1	-	14	1	1	-	-	13
UOPPGITT ELLER INGEN UTDANNING ...	10	9	-	1	-	-	-	-	1
KVINNER I ALT	2 020	1 143	70	877	159	23	350	13	368
UNGDOMSSKOLENIVA, 7-9 ÅR, I ALT ..	1 752	1 033	39	719	125	7	309	7	285
7-ÅRIG FOLKESKOLE	1 092	683	17	409	72	4	208	1	129
ALLMENT FAGFELT ELLERS	446	251	19	195	37	1	61	2	97
ADMINISTRASJON OG ØKONOMI	87	34	-	53	-	1	-	-	37
INDUSTRI, HÅNDVERK OG TEKNIKK ..	21	8	3	13	1	1	-	3	-
SAMFERDSEL	-	-	-	-	-	-	-	-	-
HELSEVERN	6	5	-	1	-	-	-	-	-
TJENESTEYTING OG FORSVAR	98	51	-	47	9	-	21	-	17
GYMNASNIVA I, 10 ÅR, I ALT	172	78	24	94	24	11	26	4	44
ALLMENT FAGFELT	165	74	24	91	23	11	25	4	43
ADMINISTRASJON OG ØKONOMI	-	-	-	-	-	-	-	-	-
INDUSTRI, HÅNDVERK OG TEKNIKK ..	4	2	-	2	-	-	-	-	-
HELSEVERN	-	-	-	-	-	-	-	-	-
GYMNASNIVA II,III, 11-12 ÅR, I ALT	45	18	4	27	6	3	8	-	13
ALLMENT FAGFELT	24	12	4	12	5	3	3	-	4
ADMINISTRASJON OG ØKONOMI	-	-	-	-	-	-	-	-	-
SAMFERDSEL	-	-	-	-	-	-	-	-	-
HELSEVERN	15	3	-	12	1	-	3	-	8
TJENESTEYTING OG FORSVAR	4	1	-	3	-	-	2	-	1
UNIVERSITETS- OG HØGSKOLENIVA I, 13-14 ÅR, I ALT	40	9	2	31	4	2	6	2	21
UNDERVISNING	31	7	1	24	3	2	6	2	15
NATURVITENSKAP OG TEKNIKK	-	-	-	-	-	-	-	-	-
UNIVERSITETS-, HØGSKOLENIVA II,III OG FORSKERNIVA, OVER 14 ÅR, I ALT	7	1	1	6	-	-	1	-	5
NATURVITENSKAP OG TEKNIKK	-	-	-	-	-	-	-	-	-
UOPPGITT ELLER INGEN UTDANNING ...	4	4	-	-	-	-	-	-	-

I BARE ET UTVALG AV FAGOMRÅDER ER SPESIFISERT UNDER DE ENKELTE UTDANNINGSNIVÅER

TABELL 6. YRKESAKTIVE, SKOLEELEVER OG STUDENTER 16 ÅR OG OVER ETTER KJØNN OG ARBEIDS-/SKOLE-/STUDIESTED
 PR. 1. NOVEMBER 1970

ARBEIDS-/SKOLE-/STUDIESTED	I ALT	1			2		
		YRKESAKTIVE			SKOLEELEVER OG STUDENTER		
		I ALT	MENN	KVINNER	I ALT	MENN	KVINNER
I ALT	3 094	2 879	1 983	896	215	128	87
I KOMMUNEN	2 535	2 475	1 652	823	60	33	27
KONGSVINGER	232	139	100	39	93	56	37
OSLO	92	59	55	4	33	24	9
SØR-DDAL	20	20	20	-	-	-	-
SKEDSMO	9	9	7	2	-	-	-
AURSKOG-HØLAND	7	6	6	-	1	-	1
ÅSNES	6	2	2	-	4	1	3
ANDRE KOMMUNER I FYLKET	6	3	3	-	3	2	1
ANDRE KOMMUNER UTEFOR FYLKET ...	44	27	26	1	17	8	9
ANNET STED	143	139	112	27	4	4	-

1 EKSBL. PERSONER SOM AVTJENTE VERNEPLIKTSTJENESTE OG YRKESAKTIVE SOM IKKE HAR OPPGITT ARBEIDSSTED

2 EKSBL. SKOLEELEVER OG STUDENTER SOM IKKE HAR OPPGITT SKOLE-/STUDIESTED

TABELL 7. FAMILIER OG PERSONER ETTER FAMILIETYPPE OG HUSHOLDNINGSTYPE

HUSHOLDNINGSTYPE	I ALT		FAMILIER MED EN PERSON	FAMILIER MED TO ELLER FLERE PERSONER						
	FAMILIER	PERSONER		I ALT		EKTEPAR UTEN UGIFTE BARN	EKTEPAR MED UGIFTE BARN		MOR ELLER FAR MED UGIFTE BARN	
				FAMILIER	PERSONER		FAMILIER	PERSONER	FAMILIER	PERSONER
I ALT	2 608	6 386	838	1 770	5 548	620	1 026	4 001	124	307
PRIVATHUSHOLDNING I ALT ..	2 547	6 324	778	1 769	5 546	619	1 026	4 001	124	307
MED EN FAMILIE	1 888	5 184	370	1 518	4 814	536	898	3 529	84	213
MED TO FAMILIER	544	986	315	229	671	74	119	438	36	85
MED FLERE FAMILIER	115	154	93	22	61	9	9	34	4	9
FELLESHUSHOLDNING	55	56	54	1	2	1	-	-	-	-
ANNEN HUSHOLDNING	6	6	6	-	-	-	-	-	-	-

TABELL 8. PERSONER 16 ÅR OG OVER MED EGEN BOLIG ETTER ALDER, EKTESKAPELIG STATUS OG KJØNN

EKTESKAPELIG STATUS OG KJØNN	I ALT	ALDER								
		16-19	20-24	25-29	30-39	40-49	50-59	60-69	70-79	80 OG OVER
PERSONER 16 ÅR OG OVER I ALT ...	4 914	360	381	308	582	897	890	757	571	168
AV DISSE: MED EGEN BOLIG	3 795	11	133	225	503	832	840	690	475	86
MENN I ALT	2 511	202	214	160	277	472	464	366	281	75
AV DISSE: MED EGEN BOLIG	1 860	-	41	102	225	421	436	339	250	46
KVINNER I ALT	2 403	158	167	148	305	425	426	391	290	93
AV DISSE: MED EGEN BOLIG	1 935	11	92	123	278	411	404	351	225	40
UGIFTE I ALT	1 097	347	217	75	73	82	99	93	74	37
AV DISSE: MED EGEN BOLIG	241	2	15	8	16	34	58	55	39	14
MENN I ALT	705	201	156	53	56	64	73	43	42	17
AV DISSE: MED EGEN BOLIG	158	-	3	5	15	26	48	28	26	7
KVINNER I ALT	392	146	61	22	17	18	26	50	32	20
AV DISSE: MED EGEN BOLIG	83	2	12	3	1	8	10	27	13	7
GIFTE OG SEPARERTE I ALT	3 342	13	163	229	498	775	743	543	335	43
AV DISSE: MED EGEN BOLIG	3 223	9	117	215	480	764	739	540	321	38
MENN I ALT	1 677	1	58	106	217	395	379	297	195	29
AV DISSE: MED EGEN BOLIG	1 615	-	38	97	208	386	376	296	189	25
KVINNER I ALT	1 665	12	105	123	281	380	364	246	140	14
AV DISSE: MED EGEN BOLIG	1 608	9	79	118	272	378	363	244	132	13
FØR GIFTE I ALT	475	-	1	4	11	40	48	121	162	88
AV DISSE: MED EGEN BOLIG	331	-	1	2	7	34	43	95	115	34
MENN I ALT	129	-	1	4	13	12	26	44	29	29
AV DISSE: MED EGEN BOLIG	87	-	-	-	2	9	12	15	35	14
KVINNER I ALT	346	-	1	3	7	27	36	95	118	59
AV DISSE: MED EGEN BOLIG	244	-	1	2	5	25	31	80	80	20

TABELL 9. HUS, BOLIGER, ROM OG BOSATTE ETTER HUSTYPE

	PERMANENT BOLLIGBYGG										PRO- SOR- ISK- LIG- BYGG	FOR- RET- BO- BYGG M.V.	BYGG FOR- FEL- LES- HOLD- NING	UOPP- GITT HUS- TYPE
	I ALT	I ALT	VA- NINGS- HUS I TILKN. TIL GÅRDS- DRIFT	FRITT- LIGG- ENDE BOLIG	ENE- BOLIG I REKKE, KJEDE, ATRIUM M.V.	ANNEN ENE- BOLIG	HORI- SON- TALT DELTA TO- MANN- BOLIG	ANNET SMÅHUS	BLOKK	ROM				
			BOSATTE	BOSATTE	BOSATTE	BOSATTE	BOSATTE	BOSATTE						
HUS	2 030	1 936	734	1 087	7	7	51	50	-	10	80	4	-	
BOLIGER I ALT ...	2 229	2 112	785	1 087	7	7	102	124	-	10	102	5	-	
AV DISSE: BEBODDE	2 196	2 081	777	1 087	7	7	99	104	-	10	100	5	-	
ROM	11 024	10 553	4 270	5 519	34	39	368	323	-	17	434	20	-	
BOSATTE	6 324	6 023	2 249	3 286	20	16	237	215	-	11	282	8	-	
BOLIGER PR. HUS .	1,1	1,1	1,1	1,0	1,0	1,0	2,0	2,5	-	1,0	1,3	1,3	-	
ROM PR. BOLIG ...	5,0	5,1	5,5	5,1	4,9	5,6	3,7	3,1	-	1,7	4,3	4,0	-	
BOSATTE PR. BOLIG	2,9	2,9	2,9	3,0	2,9	2,3	2,4	2,1	-	1,1	2,8	1,6	-	
BOSATTE PR. ROM .	0,6	0,6	0,5	0,6	0,6	0,4	0,6	0,7	-	0,6	0,6	0,4	-	

TABELL 10. BEBODDE BOLIGER ETTER HUSTYPE OG BYGGEGÅR, OG HUS, ROM OG BOSATTE ETTER HUSETS BYGGEGÅR

HUSETS BYGGEGÅR	HUS	BEBODDE BOLIGER							BOSATTE					
		I PERMANENTE BOLLIGBYGG							ROM	BOSATTE	BE- BOD- DE BO- LIG- PR. HUS	ROM BO- LIG	PR. BO- LIG	PR. ROM
		I ALT	I ALT	I VANINGS- HUS I TILKN. TIL GÅRDSDRIFT OG I FRITTL. ENEBOLIGER	I ANDRE ENE- OG TC- MANN- BOLIGER OG SMÅHUS	I BLOKK- ER	I ANDRE BYGG	ROM						
I ALT	2 030													
1900 OG FØR	327	351	339	309	30	-	12	1 758	937	1,1	5,0	2,7	0,5	
1901-1910	109	122	118	94	24	-	4	600	312	1,1	4,9	2,6	0,5	
1911-1920	127	138	129	123	6	-	9	673	351	1,1	4,9	2,5	0,5	
1921-1930	219	244	229	204	25	-	15	1 257	653	1,1	5,2	2,7	0,5	
1931-1940	189	200	188	164	24	-	12	1 029	514	1,1	5,1	2,6	0,5	
1941-1945	65	67	67	64	3	-	-	346	188	1,0	5,2	2,8	0,5	
1946-1950	193	217	199	168	31	-	18	1 098	604	1,1	5,1	2,8	0,6	
1951-1960	453	498	464	409	55	-	34	2 502	1 566	1,1	5,0	3,1	0,6	
1961-1970	347	359	348	329	19	-	11	1 761	1 199	1,0	4,9	3,3	0,7	
UOPPGITT	1	-	-	-	-	-	-	-	-	-	-	-	-	

TABELL 11. BEBODDE BOLIGER ETTER HUSTYPE OG TALLET PÅ ROM, OG BOSATTE ETTER TALLET PÅ ROM I BOLIGEN

TALLET PÅ ROM, EKSKL. KJØKKEN	BEBODDE BOLLIGER							BOSATTE	
	I PERMANENTE BOLLIGBYGG							I ALT	PR. ROM
	I ALT	I ALT	I VANINGS- HUS I TILKN. TIL GÅRDSDRIFT OG I FRITTL. ENEBOLIGER	I ANDRE ENE- OG TOMANN- BOLIGER OG SMÅHUS	I BLOKKER	I ANDRE BYGG	ROM		
I ALT									
0 ROM ELLER UOPPGITT ..	-	-	-	-	-	-	-	-	
1 ROM I ALT	100	84	45	39	-	16	138	0,8	
MED KJØKKEN I ALT ...	76	66	43	23	-	10	113	0,8	
UNDER 6 KVM.	4	3	3	-	-	1	4	1,0	
6 KVM. OG MER	72	63	40	23	-	9	109	0,8	
UTEN KJØKKEN	24	18	2	16	-	6	25	1,0	
2 ROM I ALT	268	241	166	75	-	27	556	0,7	
MED KJØKKEN	265	238	165	73	-	27	545	0,7	
UTEN KJØKKEN	3	3	1	2	-	-	11	1,8	
3 ROM	408	381	318	63	-	27	1 111	0,7	
4 ROM	644	619	601	18	-	25	1 963	0,6	
5 ROM	444	433	420	13	-	11	1 440	0,5	
6 ROM	200	195	189	6	-	5	662	0,5	
7 ROM	76	75	73	2	-	1	261	0,4	
8 ROM OG MER	56	53	52	1	-	3	193	0,3	

TABELL 12. BEBODDE BOLIGER, ROM OG BOSATTE ETTER BOLIGTETTHET

	I ALT	BOSATTE PR. ROM, INKL. KJØKKEN PÅ 6 KVM. OG MER									0 ROM ELLER UOPP- GITT
		UNDER	0,25-	0,50-	0,75-	1,00-	1,25-	1,50-	1,75-	2,00	
		0,25	0,49	0,74	0,99	1,24	1,49	1,74	1,99	OG MER	
BEBODDE BOLIGER	2 196	140	678	711	280	291	52	27	7	10	-
ROM	11 024	896	3 709	3 501	1 404	1 163	207	90	30	24	-
BOSATTE	6 324	156	1 310	2 026	1 117	1 200	272	140	53	50	-
ROM PR. BOLIG	5,0	6,4	5,5	4,9	5,0	4,0	4,0	3,3	4,3	2,4	-
BOSATTE PR. BOLIG	2,9	1,1	1,9	2,8	4,0	4,1	5,2	5,2	7,6	5,0	-

TABELL 13. BEBODDE BOLIGER, ROM OG BOSATTE ETTER BOLIGENS UTSTYR

	I ALT	INNLAGT VANN I HUSET									IKKE INN- LAGT VANN I HUSET	UOPP- GITT
		EGET WC		FELLES WC		EGET ELLER FELLES WC OG UTEN BAD		UTEN WC		I HUSET		
		EGET	FELLES	EGET	FELLES	EGET	UTEN	FELLES	BAD			
		BAD	BAD	BAD	BAD	ELLER FELLES BAD	BAD					
BEBODDE BOLIGER	2 196	2 073	894	24	4	37	119	107	888	123	-	
ROM	11 024	10 546	5 046	89	18	96	535	557	4 205	478	-	
BOSATTE	6 324	6 078	2 833	55	12	71	340	299	2 468	246	-	
ROM PR. BOLIG	5,0	5,1	5,6	3,7	4,5	2,6	4,5	5,2	4,7	3,9	-	
BOSATTE PR. BOLIG	2,9	2,9	3,2	2,3	3,0	1,9	2,9	2,8	2,8	2,0	-	
BOSATTE PR. ROM	0,6	0,6	0,6	0,6	0,7	0,7	0,6	0,5	0,6	0,5	-	

TABELL 14. BEBODDE BOLIGER, ROM OG BOSATTE ETTER EIER-/LEIERFORHOLDET TIL BOLIGEN

	I ALT	BOLIGINNEHAVEREN DISPONERER BOLIGEN SOM									TJEN- ESTE- ELLER FOR- TER- BOLIG	UOPP- GITT		
		EIER	LEIEBOER						MED INN- SKOTT	UTEN INN- SKOTT			MED INN- SKOTT	UTEN INN- SKOTT
			MED AKSJE/ANDEL			UTEN AKSJE/ANDEL								
			I ALT	MED INN- SKOTT	UTEN INN- SKOTT	I ALT	MED INN- SKOTT	UTEN INN- SKOTT						
BEBODDE BOLIGER ...	2 196	1 682	402	-	-	-	402	5	397	112	-			
ROM	11 024	8 955	1 538	-	-	-	1 538	18	1 520	531	-			
BOSATTE	6 324	5 013	993	-	-	-	993	11	982	318	-			
ROM PR. BOLIG	5,0	5,3	3,8	-	-	-	3,8	3,6	3,8	4,7	-			
BOSATTE PR. BOLIG	2,9	3,0	2,5	-	-	-	2,5	2,2	2,5	2,8	-			
BOSATTE PR. ROM ...	0,6	0,6	0,6	-	-	-	0,6	0,6	0,6	0,6	-			

TABELL 15. FOLKEMENGDEN ETTER ALDER, KJØNN OG TELLINGSKRETS

TELLINGSKRETS OG KJØNN	I ALT	ALDER									
		UNDER 7	7-15	16-19	20-24	25-29	30-39	40-49	50-59	60-69	70 OG OVER
KOMMUNEN I ALT	6 386	604	868	360	381	308	582	897	890	757	739
MENN I ALT	3 245	297	437	202	214	160	277	472	464	366	356
UGIFTE	1 439	297	437	201	156	53	56	64	73	43	59
GIFTE OG SEPARERTE	1 677	-	-	1	58	106	217	395	379	297	224
FØR GIFTE	129	-	-	-	-	1	4	13	12	26	73
KVINNER I ALT	3 141	307	431	158	167	148	305	425	426	391	383
UGIFTE	1 130	307	431	146	61	22	17	18	26	50	52
GIFTE OG SEPARERTE	1 665	-	-	12	105	123	281	380	364	246	154
FØR GIFTE	346	-	-	-	1	3	7	27	36	95	177
TETTBYGDE KRETSET I ALT ...	1 630	160	222	102	131	98	154	226	212	154	171
MENN	780	79	111	57	65	48	77	104	105	64	69
KVINNER	850	81	111	45	66	50	77	122	107	90	102
10 MAGNØR	826	80	120	54	58	47	84	121	101	82	79
MENN	394	35	58	31	33	25	38	58	47	37	32
KVINNER	432	45	62	23	25	22	46	63	54	45	47
12 SKØTTERUD	804	80	102	48	73	51	70	105	111	72	92
MENN	386	44	53	26	33	23	39	46	58	27	37
KVINNER	418	36	49	22	40	28	31	59	53	45	55
SPREDTBYGDE KRETSET I ALT .	4 750	444	646	258	250	210	427	669	678	601	567
MENN	2 461	218	326	145	148	112	199	366	359	301	287
KVINNER	2 289	226	320	113	102	98	228	303	319	300	280
01 BØLFOSS	135	6	15	9	3	1	10	25	25	15	26
MENN	74	3	5	6	3	-	2	17	14	10	14
KVINNER	61	3	10	3	-	1	8	8	11	5	12
02 RUD	158	14	14	4	5	3	22	31	17	26	22
MENN	80	8	6	3	3	-	13	17	7	12	11
KVINNER	78	6	8	1	2	3	9	14	10	14	11
03 HÅRSTAD	386	41	60	20	17	19	39	52	51	47	40
MENN	205	20	38	10	12	10	18	27	29	23	18
KVINNER	181	21	22	10	5	9	21	25	22	24	22
04 GRUSJØ	129	6	22	7	9	2	9	25	18	17	14
MENN	74	3	12	5	7	1	5	12	12	8	9
KVINNER	55	3	10	2	2	1	4	13	6	9	5
05 FJELLSKOGEN	46	9	3	2	1	1	6	9	1	2	12
MENN	23	3	2	1	-	-	3	6	1	1	6
KVINNER	23	6	1	1	1	1	3	3	-	1	6
06 FJELL	178	19	19	14	14	12	8	23	24	26	19
MENN	95	12	11	5	7	9	4	12	12	15	8
KVINNER	83	7	8	9	7	3	4	11	12	11	11
07 SNESBØL	358	39	53	17	28	14	27	53	65	28	34
MENN	191	18	31	9	17	8	14	27	32	18	17
KVINNER	167	21	22	8	11	6	13	26	33	10	17
08 TOLLEFSBØL	246	21	43	12	7	8	23	28	33	31	40
MENN	126	13	20	6	4	3	10	15	18	17	20
KVINNER	120	8	23	6	3	5	13	13	15	14	20
09 GRANSBRÅTEN	142	8	14	8	7	6	9	20	27	24	19
MENN	78	4	7	5	3	4	3	13	15	13	11
KVINNER	64	4	7	3	4	2	6	7	12	11	8
11 GAUSTAD	672	60	91	43	35	23	54	95	90	85	96
MENN	355	34	44	27	20	12	24	54	46	45	49
KVINNER	317	26	47	16	15	11	30	41	44	40	47
13 TRANDUM	790	87	108	51	46	48	80	106	121	82	61
MENN	407	41	59	28	24	27	39	58	62	36	33
KVINNER	383	46	49	23	22	21	41	48	59	46	28
14 ØSTRE MATRAND	208	20	33	9	15	13	17	25	35	21	20
MENN	102	7	16	7	8	6	10	10	21	9	8
KVINNER	106	13	17	2	7	7	7	15	14	12	12
15 VESTRE MATRAND	316	27	48	18	15	18	35	45	38	39	33
MENN	167	16	21	12	12	8	17	26	18	22	15
KVINNER	149	11	27	6	3	10	18	19	20	17	18
16 DAL	114	7	17	4	4	4	11	14	19	22	12
MENN	57	3	7	2	3	2	7	6	10	10	7
KVINNER	57	4	10	2	1	2	4	8	9	12	5
17 ÅKLANGBERGET	207	22	30	9	14	12	14	28	25	29	24
MENN	101	11	12	3	9	8	5	16	13	16	8
KVINNER	106	11	18	6	5	4	9	12	12	13	16

TABELL 15, FORTS., FOLKEMENGDEN ETTER ALDER, KJØNN OG TELLINGSKRETS

TELLINGSKRETS OG KJØNN	I ALT	ALDER									
		UNDER	7-15	16-19	20-24	25-29	30-39	40-49	50-59	60-69	70 OG
		7									OVER
18 BRATA	129	11	12	4	4	8	12	9	19	28	22
MENN	60	2	4	2	2	3	5	6	12	9	15
KVINNER	69	9	8	2	2	5	7	3	7	19	7
19 HOLSETER	137	9	17	10	7	4	8	24	23	15	20
MENN	68	4	6	7	4	2	2	10	14	8	11
KVINNER	69	5	11	3	3	2	6	14	9	7	9
20 FINSRUD	221	18	25	12	5	9	23	45	24	29	31
MENN	115	9	16	5	2	7	8	25	12	13	18
KVINNER	106	9	9	7	3	2	15	20	12	16	13
21 NEVJEN	178	20	22	5	14	5	20	12	23	35	22
MENN	83	7	9	2	8	2	10	9	11	16	9
KVINNER	95	13	13	3	6	3	10	3	12	19	13
UTEN FAST BOPEL I ALT	6	-	-	-	-	-	1	2	-	2	1
MENN	4	-	-	-	-	-	1	2	-	1	-
KVINNER	2	-	-	-	-	-	-	-	-	1	1

TABELL 16. PERSONER 16 ÅR OG OVER ETTER VIKTIGSTE KILDE TIL LIVSOPPHOLD, NÆRING, KJØNN OG TELLINGSKRETS

TELLINGSKRETS OG KJØNN	I ALT	VIKTIGSTE KILDE TIL LIVSOPPHOLD										
		INNTEKT AV EGET ARBEID										
		NÆRING								PEN- SJØN, TRYGD	FOR- MUE, LAN, STI- PEND M.V.	HUSAR- BEID I HJEM- MET, FORSØR- GET
		I ALT	JORD- SKOG- BRUK, FISKE M.V., HVAL- FANGST	INDU- STRI BYGGE- OG ANL. VIRK- SØM- HET	VARE- HANDEL	SAM- FERC- SEL	TJEN- ESTE- YTENDE NÆR- INGER	UDPP- GITT				
KOMMUNEN I ALT	4 914	2 289	499	1 127	216	129	318	-	1 139	40	1 446	
MENN	2 511	1 850	449	1 000	122	116	163	-	522	21	1 118	
KVINNER	2 403	439	50	127	94	13	155	-	617	19	1 328	
TETTBYGDE KRETSE I ALT ...	1 248	630	18	332	80	45	155	-	256	10	352	
MENN	590	458	18	280	44	43	73	-	90	7	35	
KVINNER	658	172	-	52	36	2	82	-	166	3	317	
10 MAGNOR	626	320	12	210	40	17	41	-	131	2	173	
MENN	301	237	12	165	20	16	24	-	46	2	16	
KVINNER	325	83	-	45	20	1	17	-	85	-	157	
12 SKOTTERUD	622	310	6	122	40	28	114	-	125	8	179	
MENN	289	221	6	115	24	27	49	-	44	5	19	
KVINNER	333	89	-	7	16	1	65	-	81	3	160	
SPREDBYGDE KRETSE I ALT .	3 660	1 657	480	795	136	84	162	-	879	30	1 094	
MENN	1 917	1 391	430	720	78	73	90	-	429	14	83	
KVINNER	1 743	266	50	75	58	11	72	-	450	16	1 011	
01 BOLFOSS	114	43	32	5	2	1	3	-	33	-	38	
MENN	66	43	32	5	2	1	3	-	18	-	5	
KVINNER	48	-	-	-	-	-	-	-	15	-	33	
02 RUD	130	63	32	21	3	2	5	-	35	1	31	
MENN	66	47	28	13	1	2	3	-	18	1	-	
KVINNER	64	16	4	8	2	-	2	-	17	-	31	
03 HARSTAD	285	140	24	79	12	12	13	-	61	1	83	
MENN	147	116	22	68	9	10	7	-	27	-	4	
KVINNER	138	24	2	11	3	2	6	-	34	1	79	
04 GRUSJØ	101	42	19	16	3	3	1	-	25	2	32	
MENN	59	39	19	16	1	2	1	-	16	2	2	
KVINNER	42	3	-	-	2	1	-	-	9	-	30	

TABELL 16, FORTS., PERSONER 16 ÅR OG OVER ETTER VIKTIGSTE KILDE TIL LIVSOPPHELD, NÆRING, KJØNN OG TELLINGSKRETS

TELLINGSKRETS OG KJØNN	VIKTIGSTE KILDE TIL LIVSOPPHELD										
	INNTEKT AV EGET ARBEID										
	I ALT	NÆRING							PEN- SJØN, TRYGD	FOR- MUE, LAN, STI- PEND M.V.	HUSAR- BEID I HJEM- MET, FORSØR- GET
		I ALT	JORD- SKOG- BRUK, FISKE M.V., HVAL- FANGST	INDU- STRI- M.V., BYGGE- OG ANL. VIRK- SOMHET	VARE- HANDEL	SAM- FERD- SEL	TJEN- ESTE- YTENDE NÆR- INGER	UOPP- GITT			
05 FJELLSKOGEN	34	7	6	1	-	-	-	-	18	1	8
MENN	18	7	6	1	-	-	-	-	10	-	1
KVINNER	16	-	-	-	-	-	-	-	8	1	7
06 FJELL	140	64	23	23	11	5	2	-	32	-	44
MENN	72	56	21	22	7	5	1	-	14	-	2
KVINNER	68	8	2	1	4	-	1	-	18	-	42
07 SNESBØL	266	138	21	83	17	4	13	-	52	-	76
MENN	142	114	17	78	10	3	6	-	26	-	2
KVINNER	124	24	4	5	7	1	7	-	26	-	74
08 TOLLEFSBØL	182	69	20	34	8	2	5	-	53	1	59
MENN	93	64	18	33	7	2	4	-	26	-	3
KVINNER	89	5	2	1	1	-	1	-	27	1	56
09 GRANSBRÅTEN	120	47	24	17	2	1	3	-	31	1	41
MENN	67	46	24	17	1	1	3	-	17	1	3
KVINNER	53	1	-	-	1	-	-	-	14	-	38
11 GAUSTAD	521	238	62	124	12	10	30	-	138	4	141
MENN	277	192	55	109	5	7	16	-	67	2	16
KVINNER	244	46	7	15	7	3	14	-	71	2	125
13 TRANDUM	595	292	57	145	28	17	45	-	114	4	185
MENN	307	233	48	133	14	16	22	-	56	3	15
KVINNER	288	59	9	12	14	1	23	-	58	1	170
14 ØSTRE MATRAND	155	75	28	33	3	2	9	-	33	1	46
MENN	79	64	24	31	2	2	5	-	11	-	4
KVINNER	76	11	4	2	1	-	4	-	22	1	42
15 VESTRE MATRAND	241	102	19	60	9	9	5	-	57	4	78
MENN	130	92	19	54	7	9	3	-	30	2	6
KVINNER	111	10	-	6	2	-	2	-	27	2	72
16 DAL	90	40	17	10	6	3	4	-	19	1	30
MENN	47	32	16	10	2	2	2	-	10	1	4
KVINNER	43	8	1	-	4	1	2	-	9	-	26
17 ÅKLANGBERGET	155	70	8	41	8	6	7	-	33	-	52
MENN	78	61	7	40	5	5	4	-	14	-	3
KVINNER	77	9	1	1	3	1	3	-	19	-	49
18 BRATA	106	47	16	21	-	3	7	-	27	1	31
MENN	54	38	15	17	-	3	3	-	14	-	2
KVINNER	52	9	1	4	-	-	4	-	13	1	29
19 HOLSETER	111	40	19	16	1	2	2	-	41	-	30
MENN	58	31	13	15	-	1	2	-	21	-	6
KVINNER	53	9	6	1	1	1	-	-	20	-	24
20 FINSRUD	178	76	23	44	4	1	4	-	44	4	54
MENN	90	66	22	39	1	1	3	-	21	1	2
KVINNER	88	10	1	5	3	-	1	-	23	3	52
21 NEVJEN	136	64	30	22	7	1	4	-	33	4	35
MENN	67	50	24	19	4	1	2	-	13	1	3
KVINNER	69	14	6	3	3	-	2	-	20	3	32
UTEN FAST BOPEL I ALT	6	2	1	-	-	-	1	-	4	-	-
MENN	4	1	1	-	-	-	-	-	3	-	-
KVINNER	2	1	-	-	-	-	1	-	1	-	-

TABELL 17. HOVEDTALL FOR HUS OG BEBODDE BOLIGER I DE ENKELTE TELLINGSKRETSE

TELLINGSKRETS	HUS				BEBODDE BOLIGER							BO-SAT- TE PR. ROM
	I ALT	AV DISSE:			I ALT	AV DISSE MED:						
		VAN.HUS TILKN. GARDS- DRIFT, FRITTL. ENEBOLE.	BYGGEAR			INNLAGT VANN I HUSET	EGET OG EGET BAD	WC OG EGET BAD	WC OG ELLERS	EGET ELLER FELLES WC OG UTEN BAD	EGET ELLER FELLES BAD OG UTEN WC	
			1946- 1960	1961- 1970								
KOMMUNEN I ALT	2 030	1 821	646	347	2 196	2 073	894	65	119	107	0,6	
TETTBYGDE KRETSE I ALT ...	482	376	162	127	563	562	356	34	46	17	0,6	
10 MAGNOR	253	202	90	65	294	294	174	9	32	6	0,6	
12 SKOTTERUD	229	174	72	62	269	268	182	25	14	11	0,6	
SPREDTBYGDE KRETSE I ALT .	1 548	1 445	484	220	1 633	1 511	538	31	73	90	0,6	
01 BOLFOSS	48	45	14	10	53	48	16	2	1	1	0,5	
02 RUD	62	61	17	8	63	55	18	2	1	3	0,5	
03 HARSTAD	115	104	32	17	125	116	55	-	9	6	0,6	
04 GRUSJØ	41	40	18	4	42	30	3	2	-	3	0,7	
05 FJELLSKOGEN	14	13	1	-	15	15	-	-	-	-	0,7	
06 FJELL	54	52	16	2	57	55	18	-	2	5	0,6	
07 SNESBØL	115	105	46	16	119	115	41	-	10	5	0,6	
08 TOLLEFSBØL	84	78	24	12	88	82	33	2	4	7	0,5	
09 GRANSBRÅTEN	52	49	8	4	54	45	11	1	4	3	0,6	
11 GAUSTAD	217	204	70	45	235	222	88	15	10	5	0,6	
13 TRANDUM	243	225	91	35	256	243	115	4	14	7	0,6	
14 ØSTRE MATRAND	65	63	23	7	69	65	21	-	3	2	0,6	
15 VESTRE MATRAND	104	92	35	20	107	105	34	3	6	27	0,6	
16 DAL	40	39	8	3	42	39	7	-	1	5	0,5	
17 AKLANGBERGET	63	53	19	4	72	68	17	-	2	3	0,6	
18 BRÅTA	45	42	6	7	46	41	13	-	1	4	0,5	
19 HOLSETER	49	48	13	9	49	41	6	-	1	-	0,5	
20 FINSRUD	74	70	28	9	78	68	15	-	3	1	0,6	
21 NEVJEN	63	62	15	8	63	58	27	-	1	3	0,5	



a. KRETSPORTEGNELSE

Krets- nr.	Navnet på kretsen	Krets- typel)	Omfang (Eiendommer med bebodde hus)
0	Uten fast bopel	0	..
1	Bolfoss	S	Gnr. 1 bnr. 1, 15, 17, 18, 25, 28, 31, 32, 42 og 45, gnr. 2, 3, gnr. 8 bnr. 21.
2	Rud	S	Gnr. 4, 5, gnr. 6 bnr. 1-3, 6, 7, 9-11, 14-16, 23, 26, 27, 32-34, 36, 40, 43, 45 og 47, gnr. 7, gnr. 8 bnr. 1-4, 17-20, 22, 23, 26, 29, 38 og 39.
3	Harstad	S	Gnr. 6 bnr. 21, gnr. 9 bnr. 1, 3, 6, 9, 13, 16, 22, 24, 25, 27, 29, 38, 41, 42, 45-49, 55, 56, 59 og 64, gnr. 10 bnr. 1, 4, 7, 8, 11, 14, 22, 29, 31, 34-40, 46, 49, 52-55, 57, 60, 61, 63, 65, 68, 69, 78, 79, 85-87, 91, 92, 99, 100, 111, 113 og 117, gnr. 11 bnr. 1-3, 5-7, 10, 12, 13, 15-17, 19, 22-25, 28, 29, 32, 35-38, 41, 42, 44, 47, 48, 50, 51, 53, 57, 62, 63, 65, 67-71, 74, 81, 82 og 86.
4	Grusjø	S	Gnr. 1 bnr. 27, gnr. 9 bnr. 12, gnr. 10 bnr. 10, 16, 17/18 og 26, gnr. 11 bnr. 8, 20, 21, 27, 61, 75, 79 og 91, gnr. 12 bnr. 2, 3, 5, 12, 15, 19, 20, 24, 25, 27, 37, 38, 40, 43, 46, 52, 53, 58, 59, 63 og 66, gnr. 21 bnr. 108 og 118.
5	Fjellskogen	S	Gnr. 12 bnr. 50, gnr. 13 og 14.
6	Fjell	S	Gnr. 24-26, gnr. 27 bnr. 1, 5, 9, 14, 16, 17, 21, 23 og 25, gnr. 28, gnr. 29 bnr. 1-3, 9 og 10.
7	Snesbøl	S	Gnr. 18 bnr. 21 og 30, gnr. 19, gnr. 20 bnr. 51, gnr. 21 bnr. 3, 17, 19, 21, 24, 31, 34, 36, 38, 39, 47, 48, 50, 58, 71, 72, 76, 85, 91, 104-106, 109, 116 og 117, gnr. 22 og 23.
8	Tollefsbøl	S	Gnr. 15, gnr. 18 bnr. 1, 4-6, 9, 17-20, 22, 23, 26, 29, 32-34, gnr. 20 bnr. 2, 3, 7, 9, 14, 16, 17, 24, 25, 31-33, 39, 41, 43-45, 49, 52, 54, 57, 59 og 60.
9	Gransbråten	S	Gnr. 16, 17, gnr. 18 bnr. 14 og 27, gnr. 56 bnr. 3, 5, 13, 16, 23, 26, 30-32, 34 og 61, gnr. 58 bnr. 38, gnr. 59 bnr. 1 Braserud Haget, 15, 17 og 18.
10	Magnor	T	Se vedlegg 3.
11	Gaustad	S	Gnr. 59 bnr. 1 Aurbakken, 4, 5, 7, 12, 23, 25, 27-30, gnr. 60 bnr. 1, 3, 10, 13-15, 18, 19, 22, 23, 25, 27, 28, 32, 35-39, 42, 43, 45, 46, 49, 51, 53-55, 59, 61, 63, 65-67, 69, 71, 79, 83, 84, 87, 93, 94, 96, 98, 99, 102, 110, 111, 114, 116-118, 125, 127, 128, 133, 135, 136, 139, 140, 156, 157, 167, 191, 195, 201, 204, 205, 207, 217, 219, 225, 229, 236, 240, 266, 275, 276, 283, 287, 306, 309, 316, 336, 340, 345, 346, 353, 358, 390, 394, 405, 415, 420, 424, 426, 437, 439, 441, 444, 450, 458, 459, 472, 478, 480, 486, 490, 505, 510, 516, 544, 553, 554, 557, 563, 564, 568 og 601, gnr. 61, gnr. 62 bnr. 75, gnr. 63 bnr. 1, 6, 8-10, 13, 14, 17, 18, 21, 28, 31 og 32, gnr. 64 bnr. 22, 26, 37 og 38, gnr. 69 bnr. 1 Avsi, 1 Lindalen, 1 Lindåsen, 1 Nessæthra, 1 Veksåsen. Unntatt bnr. under krets 10.
12	Skotterud	T	Se vedlegg 3.
13	Trandum	S	Gnr. 51 bnr. 2, gnr. 52 bnr. 1, 5, 8, 14, 15, 17-23, 25-27, 32, 34, 36-40, 48, 53, 54, 56, 60, 67 og 68, gnr. 53, gnr. 56 bnr. 1, 2, 4, 7, 9, 10, 18, 19, 27, 29, 35, 37, 39, 45, 46, 48, 50-52, 56, 57, 64, 67, 76-80, 82-85, 88-90, 94, 96, 97, 99-103, 107, 108, 111, 113, 114, 121, 123, 126 og 131, gnr. 57, gnr. 58 bnr. 1, 3, 6-10, 14-18, 22, 26, 32, 39, 41, 58-60, 62, 68, 70, 73, 78, 79, 88, 100, 102, 104, 105, 109, 111, 114, 118, 121, 124, 127, 128, 136, 140-142, 146, 147, 153-156, 162, 168, 174, 176, 178, 181, 183-185, 188, 191, 202 og 208, gnr. 60 bnr. 95, 124 og 288, gnr. 62 bnr. 2, 7, 10, 12, 14, 16, 18-20, 26, 28, 30, 32, 33, 35, 41, 46, 48, 53,

1) T = Tettbygd krets. S = Spredtbygd krets.

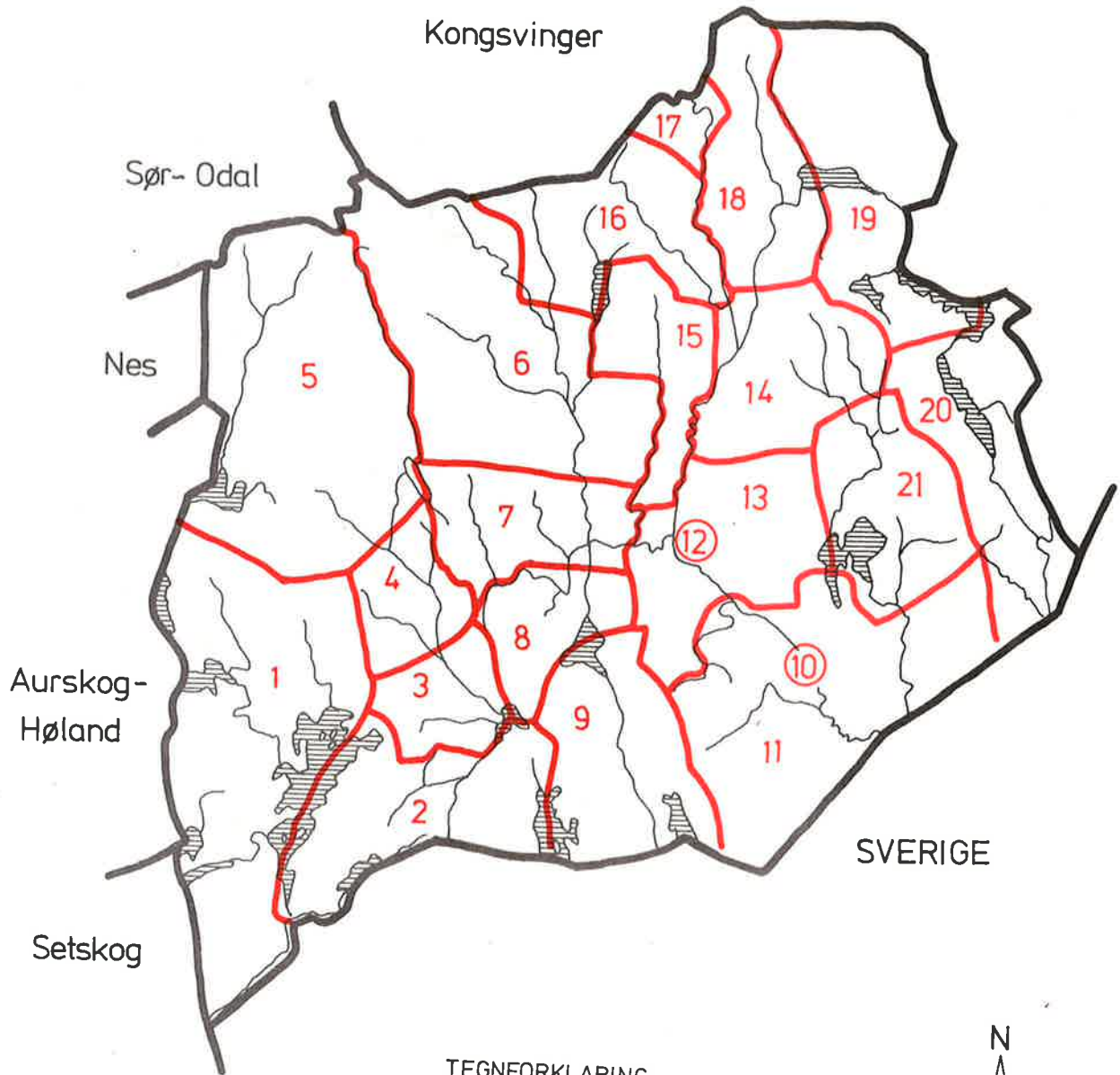
a. KRETSTEGNING (forts.).

Krets- nr.	Navnet på kretsen	Krets- type	Omfang (Eiendommer med bebodde hus)
13	(forts.).		54, 68, 69, 72-74, 79, 80, 83-85, 87-89, 95, 97, 103, 108, 110, 121-124, 126, 127, 132, 133, 135, 137, 142, 149, 152, 161, 162, 169, 174, 176-178, 184-186, 193, 196-198, 201, 203, 212, 215 og 217, gnr. 63 bnr. 2. Unntatt bnr. under krets 12.
14	Østre Matrand	S	Gnr. 31 bnr. 1 Adelsby, 1 Bakken, 1 Bergfast, 1 Bjerke, 1 Bjerkeli, 1 Bjørktun, 1 Knausen nordre, 1 Knausen søndre, 1 Liaset, 1 Reistad, 1 Øystad, gnr. 33 bnr. 15, gnr. 42, gnr. 43 bnr. 1 Grasmø, 5, 13-15, 20, 77 og 88, gnr. 44, gnr. 46 bnr. 5, 6 og 9, gnr. 47, gnr. 50 bnr. 1 Kapstadengen, 1 Kjørstad, 1 Lunderby, 1 Revfarmen, 2 og 10, gnr. 51 bnr. 4, 8-10, 13, 19, 21, 22, 25, 27-29, 34, 49, 50, 53, 57, 60, 65-68, gnr. 52 bnr. 11.
15	Vestre Matrand	S	Gnr. 29 bnr. 7 og 13, gnr. 30, gnr. 31 bnr. 1 Brække, 1 Eidskog Prestegård, 1 Elvely, 1 Furuly, 1 Furutun, 1 Kirkestuen, 1 Matrand Bad, 1 Matrand skole, 1 Matrand Stasjon, 1 Pålbo, 1 Skogli, 1 Slettheim, 1 Slottås, 1 Solbråten, 1 Solli, 1 Solstad, 1 Solum, 1 Toppen, 1 Vårli, 4, 6, 8, 9, 12-15, 17, 18, 21 og 23, gnr. 32 bnr. 50, gnr. 43 bnr. 6, 8, 28, 33, 46, 50, 51, 53, 55, 66, 70, 76, 78, 82, 85, 87, 95, 96 og 99, gnr. 50 bnr. 1 Bruket, gnr. 51 bnr. 1, 23, 24, 26, 33, 41, 51 og 62, gnr. 54 og 55.
16	Dal	S	Gnr. 27 bnr. 3, 8, 20 og 30, gnr. 32 bnr. 1, 7, 9, 14, 17, 19, 21, 27, 31, 40, 41, 44, 46, 49, 52, 53, 56-58, gnr. 33 bnr. 1, 7, 8, 10, 11, 14, 17 og 20, gnr. 43 bnr. 1 Nordre Hornkjølen, 29 og 65.
17	Åklangberget	S	Gnr. 33 bnr. 2-4, gnr. 34-36, gnr. 37 bnr. 1 Ringmoen, 1 Skogrann, 1 Solvang, 16, 74, 96, 113, 128, 141, 145-147, 150, 158, 165, 176-178, 185, 187 og 196.
18	Bråta	S	Gnr. 37 bnr. 1 Furubakken, 23, 25, 31, 87, 88, 99-101, 104, 106, 107, 121, 156, 164, 166, 172 og 188, gnr. 38 bnr. 1, 6 og 9, gnr. 39 bnr. 1, 9, 16, 17, 21-23, gnr. 40, gnr. 41 bnr. 3, 4, 7, 11, 12, 16, 23 og 25.
19	Holseter	S	Gnr. 37 bnr. 2, 7-9, 30, 43, 48-50, 66, 71, 73, 76, 80-84, 94, 116, 117, 130, 132, 143, 151, 153, 161, 162, 175, 180, 183, 184, 186, 191 og 193, gnr. 38 bnr. 7, 11 og 12, gnr. 39 bnr. 2 og 8, gnr. 41 bnr. 8, 17, 33-36, gnr. 46 bnr. 3.
20	Finsrud	S	Gnr. 48, gnr. 65 bnr. 14, gnr. 69 bnr. 1 Billa, gnr. 71-73.
21	Nevjen	S	Gnr. 62 bnr. 36 og 37, gnr. 64 bnr. 1, 3, 4, 8, 10, 12, 23, 27, 31, 34, 35, 39, 40, 46 og 47, gnr. 65 bnr. 1, 3, 10, 13 og 18, gnr. 66-68, gnr. 69 bnr. 2, 4, 6, 7, 11-13, 17, 18, 20 og 21, gnr. 70.

b. INNDELINGEN I SOGN PR. 1. NOVEMBER 1970

Navnet på sognet	Omfang (tellingskretsnr.)	Navnet på sognet	Omfang (tellingskretsnr.)
Vestmarka	1-5	Eidskog	6-21

0420 EIDSKOG



TEGNFORKLARING

— KÖMMUNEGRENSE 1970

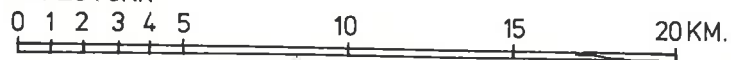
— KRETSGRENSE 1970

⑩ MARKERING AV TETTBYGD KRETS MED NR.

2 NR. PÅ SPREDDBYGD KRETS



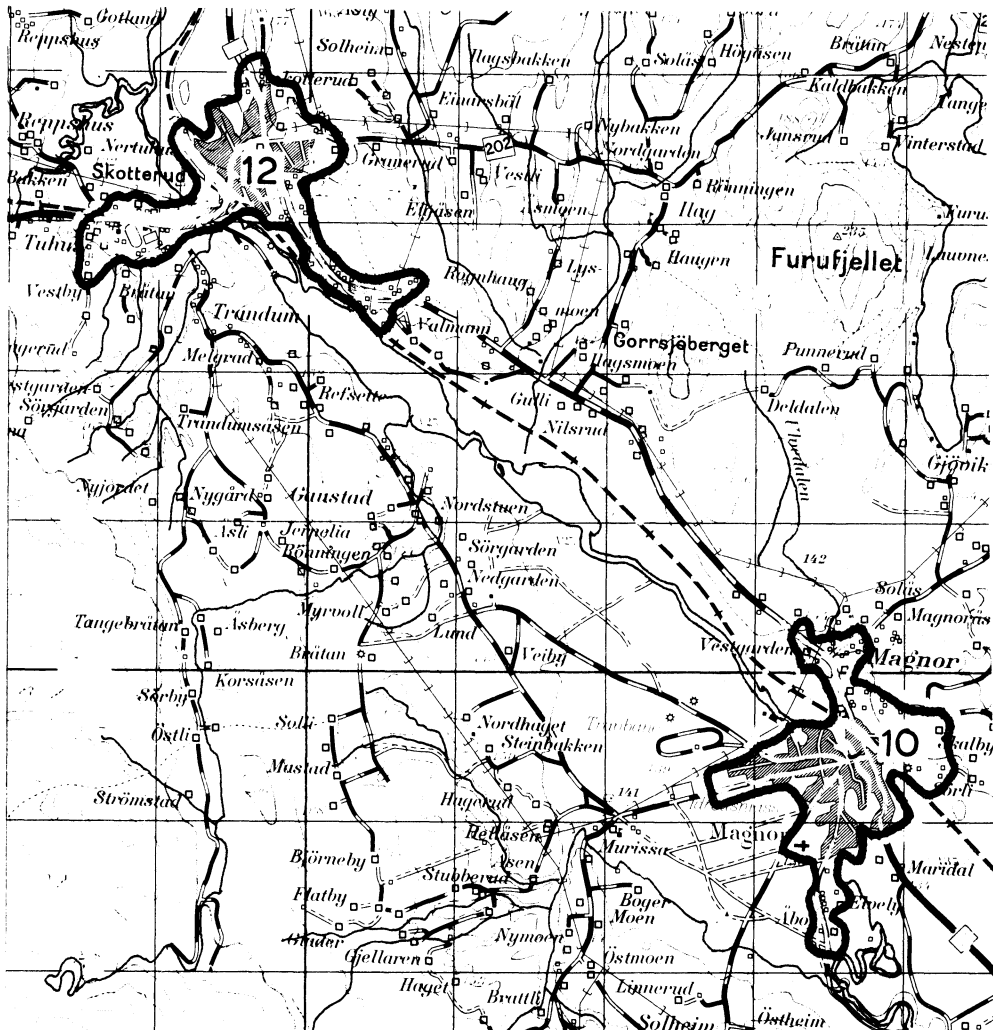
MÅLESTOKK





0420 EIDSKOG

TETTBYGDE KRETSER



TEGNFORKLARING

— KRETSGRENSE 1970

10 NR. PÅ TETTBYGD KRETS

MÅLESTOKK 1:50 000



Med samtykke fra Norges Geografiske Oppmåling
er N G O's kartmateriale brukt som kartgrunnlag.