


Årsmelding 2011
Internasjonalt samarbeid



Årsmelding 2011

Internasjonalt samarbeid

	Standardtegn i tabeller	Symbol
© Statistisk sentralbyrå	Tall kan ikke forekomme	.
Ved bruk av materiale fra denne publikasjonen skal Statistisk sentralbyrå oppgis som kilde.	Oppgave mangler	..
	Oppgave mangler foreløpig	...
Publisert mai 2012	Tall kan ikke offentliggjøres	:
	Null	-
Trykk: Statistisk sentralbyrå	Mindre enn 0,5 av den brukte enheten	0
	Mindre enn 0,05 av den brukte enheten	0,0
	Foreløpig tall	*
	Brudd i den loddrette serien	—
	Brudd i den vannrette serien	
	Desimaltegn	,

Forord

Internasjonalt statistisk samarbeid har stor betydning for Statistisk sentralbyrå og andre norske aktører på området, og det er i stor grad forpliktende som følge av EØS-avtalen. Samarbeidet krever derfor betydelige ressurser både gjennom møtevirksomhet og tilpasning av det norske statistikksystemet til internasjonale standarder og krav. Gjennom dette samarbeidet øker også kvaliteten på norsk statistikk. Samarbeid med internasjonale organer samordnes av Internasjonalt sekretariat i Administrasjonsavdelingen.

Internasjonalt statistisk utviklingsarbeid rettet mot oppbygging av offisiell statistikk i utviklingsland har også lange tradisjoner. SSBs arbeid med internasjonalt utviklingssamarbeid har etter hvert fått et anseelig omfang og er organisert i en egen seksjon.

Årsmeldingen utarbeides for å gi en samlet oversikt over det internasjonale arbeidet. Den ble utgitt første gang for 1997. Omtale av den internasjonale forskningsvirksomheten er ikke tatt med i årets utgave og det henvises til forskningsavdelingen i SSB for mer informasjon om dette temaet.

Publikasjonen er utarbeidet av Internasjonalt sekretariat med bistand fra aktuelle seksjoner.

Statistisk sentralbyrå, 23. mai 2012
Hans Henrik Scheel

Innhold

Forord	3
1. Internasjonalt samarbeid	5
1.1. EØS-samarbeidet.....	5
1.1.1. Statistikkrettsakter.....	5
1.2. Dataleveranser.....	6
1.2.1. Standardisert elektronisk overføring av data.....	6
1.2.2. Norske data i Euostats publikasjoner.....	7
1.3. Formidling.....	7
1.3.1. Formidling av internasjonal statistikk.....	7
1.4. Økonomiske rammebetingelser.....	8
1.4.1. EØS programmet.....	8
1.4.2. EU-tilskudd til norske statistikkprosjekter.....	8
1.4.3. Internasjonalt budsjett.....	9
2. Møtedeltakelse	10
2.1. EØS.....	10
2.1.1. FN.....	11
2.1.2. OECD.....	12
2.1.3. Nordisk.....	12
3. Utstasjonerte medarbeidere	13
4. Kompetanseutvikling	13
4.1. ESTP-kursene.....	13
5. Internasjonalt utviklingssamarbeid	14
5.1. Bistand.....	14
5.1.1. Det faglige arbeidet.....	15
Vedlegg A: Møtedeltakelse, internasjonale møter 2011	18
Vedlegg B: Rettsakter innlemmet i EØS-avtalen i 2011	19
Vedlegg C: Eurostat tilskudd tildelt i 2011	21
Vedlegg D: Internasjonale og norske forkortelser	22
Figurregister	24
Tabellregister	24

1. Internasjonalt samarbeid

Statistisk sentralbyrå har lange tradisjoner for internasjonalt statistikk-samarbeid. Det første nordiske sjefstatistikermøtet fant sted i Oslo i 1889 og i 1899 ble verdenskongressen til International Statistical Institute lagt til Oslo. De viktige internasjonale organisasjoner som Norge er medlem av har også egne statistikk-avdelinger og statistikkprogram. Dette gjelder for eksempel OECD og FN inkludert de tilknyttede organisasjoner som ILO, Verdensbanken, IMF, FAO, WHO etc.

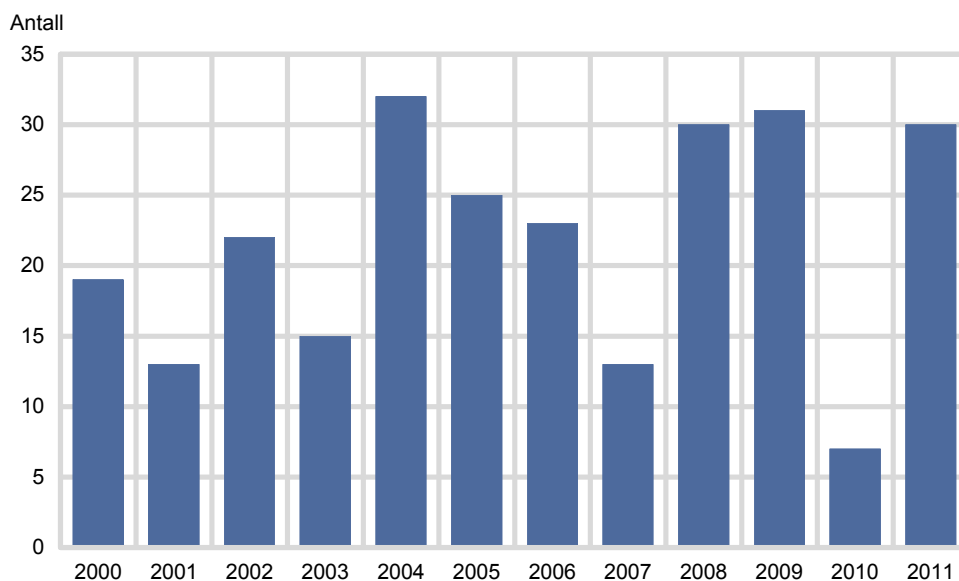
Norges statistikk-samarbeid med EU representert ved EUs statistikkontor Eurostat er regulert gjennom EØS-avtalen. Gjennom denne avtalen og det funksjonelle samarbeidet er Norge en del av det såkalte europeiske statistiske system (ESS). EØS-samarbeidet utgjør den mest omfattende delen av det internasjonale statistiske samarbeidet Norge er med i. EØS-avtalen fra 1994 gjør dette samarbeidet bindende ved at relevante statistikkrettsakter som er vedtatt av EU blir tatt inn i EØS-avtalens vedlegg XXI om statistikk og deretter gjennomført i norsk rett.

1.1. EØS-samarbeidet

1.1.1. Statistikkrettsakter

I alt 30 nye EØS rettsakter relevant for statistikkarbeidet ble innlemmet i EØS-avtalen i 2011 (se vedlegg B). Av disse 30 rettsaktene var det 2 europaparlaments- og rådsforordninger, 26 kommisjonsforordninger og 2 kommisjonsbeslutninger.

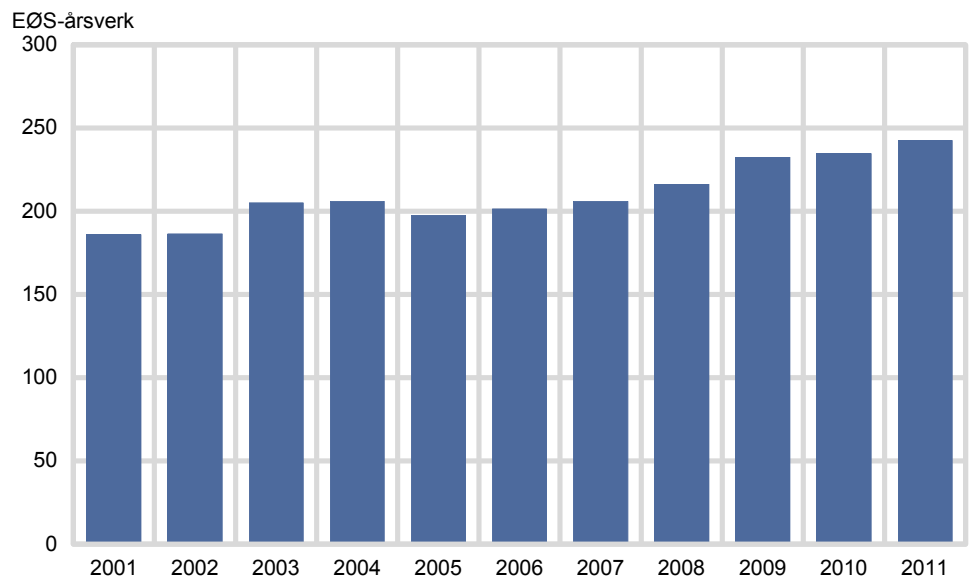
Figur 1. Antall rettsakter innlemmet i EØS-avtalen fra 2000 til 2011



Tidsbruk tilknyttet EU-rettsakter

Det stadig mer forpliktende samarbeidet har ført til at statistikken er mer sammenlignbar og harmonisert enn hva tilfellet ville vært uten. Denne utviklings- og harmoniseringsprosessen som har pågått siden tidlig på nittitallet har vært omfattende og krevende. SSB har utviklet og tilpasset statistikkene etter presise kvalitetskrav til for eksempel nøyaktighet, aktualitet, punktlighet, sammenlignbarhet m.m.

I SSBs nye produktregister er statistikkprodukter knyttet til EØS-relevante rettsakter, og det er dermed mulig å knytte timeverk til produkter som er dekket eller knyttet til en rettsakt.

Figur 2. EØS-årsverk

Antall årsverk som går med til statistikkarbeid knyttet til EU-rettsaker har økt over tiårsperioden 2001 – 2011 fra 186 til 242. Andelen årsverk tilknyttet EU-rettsaker som andel av totalt antall årsverk i statistikkproduksjonen har økt fra 41 prosent i 2001 til 54 prosent i 2011. De overnevnte timeverkene omfatter ikke all EØS-relatert aktivitet i SSB, blant annet kommer noe sekretariatsarbeid og arbeid tilknyttet gentlemen's agreements i tillegg.

1.2. Dataleveranser

1.2.1. Standardisert elektronisk overføring av data

SSB har arbeidet aktivt med bruk av standardisert elektronisk overføring av data til Eurostat. Arbeidet med å effektivisere og forbedre samordningen av dataformidlingen til Eurostat og andre internasjonale organisasjoner fortsatte i 2011.

Rapporteringen til Eurostat er nå i all hovedsak standardisert og går til Eurostats Single Entry Point (SEP).

Tabell 1. Datasett rapportert til Eurostat i 2011 fordelt på SSB og andre institusjoner og forpliktelse til rapportering

Institusjon	Antall datasett totalt forpliktet	Sendte totalt og forpliktet	Oppfylt krav prosent (2010 i parentes)
SSB	501	412	82 (73)
Andre	122	80	66 (65)
Totalt	623	492	79 (71)

Ifølge Eurostats oversikter per 2011, var Norge forpliktet til å sende totalt 623 datasett. Dette antallet tar ikke hensyn til alle unntakene som ligger i EØS-avtalen, og oppfyltingsgraden vil ikke kunne bli 100 prosent for et ikke-medlemsland.

Tabell 1 viser at av disse var 501 SSBs ansvar og at SSB har oppfylt 82 prosent av forpliktelsene. Dette er opp fra 73 prosent i 2010. Det er grunn til å anta at SSB (og andre) har rapportert flere datasett enn det tabellene viser, via alternative kanaler i Eurostat. I tillegg er grunnlaget som Eurostat benytter for å beregne oppfyltingsgrad til rapportering av varierende kvalitet for de ulike datasettene.

Tabell 2. Direkte dataleveranser til andre organisasjoner enn Eurostat. (Mange dataleveranser til Eurostat brukes videre i internasjonale organisasjoner og det er ikke inkludert i denne oversikten)

Seksjon	FN og underliggende organisasjoner	OECD	IMF	BIS	Nordisk råd	Annet
215	X					IEA
225	X (ILO)					
240	X (ILO)					
260	X (ILO)	X			X	
330		X				
350	X (UNODOC)					
430	X (FAO)				X	METLA
440	X (UNWTO)					International Transport Forum
470	X	X				
930	X (UNWTO)	X	X	X		
940	X (UNCTAD)		X	X		
950		X	X		X (NOSOSKO)	
960		X	X			

1.2.2. Norske data i Eurostats publikasjoner

EFTA Statistical Office (ESO)

Hovedformålet for norsk deltakelse i statistikk samarbeidet under EØS-avtalen er at norsk statistikk skal formidles av Eurostat gjennom databaser og publikasjoner. Et av ansvarsrådene til ESO er å påse at data fra EFTA-landene blir inkludert. Dette gjøres ved at ESO utfører inklusjonsstudier og har tett oppfølging med enheter i Eurostat samt med EFTA-landene selv.

Eurostats årbok

Norske data var representert i 92 prosent av tabellene som ble formidlet i Eurostats statistiske årbok fra 2011 – ”Europe in figures”, mot 87 prosent i 2010. Dette er høyt sammenliknet med tidligere årganger hvor inklusjonsandelen har ligget rundt 80 prosent. Imidlertid er sammenligningen over år usikker siden antall tabeller har variert forholdsvis mye mellom årgangene.

Statistics/Data in focus

Statistics in Focus (SiF) er en publikasjon fra Eurostat som følger formidlingen av ny statistikk. Publikasjonen får mye oppmerksomhet da denne ofte er kilde for diverse presseomtaler. Publikasjonen Data in Focus (DiF) ligner på SiF men inneholder mer data og mindre tekst og er mer rettet mot ekspertbrukere. I 2011 var norske data inkludert 97 prosent av relevante SiF og DiF sammenliknet med 88 prosent for 2010. Inklusjonsraten var høyere enn noensinne tidligere for denne publikasjonsserien.

Viktige statistikkindikatorsett

Europe-2020 indikatorene er ett sentralt indikatorsett som sammenstilles og kvalitetssjekkes av Eurostat. Disse indikatorene er viktige for å måle aspekter ved EUs vekststrategi fram mot 2020 der man fokuserer på smart, bærekraftig og inkluderende vekst. Norge var inkludert i 10 av 11 hovedindikatorer. Et annet viktig indikatorsett er bærekraftsindikatorene, og her var inklusjonsraten på om lag 90 prosent.

1.3. Formidling

1.3.1. Formidling av internasjonal statistikk

Forespørsler om statistikkopplysninger for andre land behandles av Bibliotek og informasjonssenteret i SSB.

Depot-bibliotek for OECD-publikasjoner

Bibliotek og informasjonssenteret er norsk depot-bibliotek for OECD-publikasjoner. Dette innebærer at biblioteket mottar alle trykte OECD- og IEA-publikasjoner. I tillegg har biblioteket fulle rettigheter til databasen *OECD iLibrary*, som inneholder alle publikasjoner utgitt av OECD og IEA i elektronisk

form, pluss en mengde statistiske databaser. Enhver som besøker biblioteket kan bruke databasene. Samtlige publikasjoner er til utlån.

*Nasjonal
veiledningstjeneste for
europeisk statistikk*

SSBs bibliotek og informasjonssenter fungerer som nasjonal veiledningstjeneste for europeisk statistikk. Tjenesten er delvis finansiert av Eurostat, og har til oppgave å rettledde brukere i å finne og laste ned relevant statistikk og publikasjoner fra Eurostats og EU-kommisjonens nettsider. I 2011 ble 118 forespørsler besvart med Eurostat-statistikk, og rundt 110 forespørsler ble besvart ved hjelp av andre internasjonale eller utenlandske statistikkilder.

I 2011 har Bibliotek og informasjonssenteret holdt 4 halvdagskurs i å finne fram og bruke internasjonal statistikk. De fleste kursdeltakerne har vært ansatte i ulike offentlige etater og bibliotek. Kursene har særlig lagt vekt på å presentere Eurostat-statistikk.

1.4. Økonomiske rammebetingelser

1.4.1. EØS programmet

Det utarbeides årlig et EØS-statistikkprogram basert på det årlige arbeidsprogrammet til Kommisjonen innenfor statistikk. Hensikten med den årlige gjennomgangen er å identifisere EØS-relevans særlig for nye moduler. Dette er viktig med hensyn til samarbeid og statistiske prioriteringer innenfor EØS og for allokering av ressurser.

Kommisjonens program inneholdt i alt 195 såkalte moduler som beskriver en aktivitet. Av disse var 73 prosent EØS-relevante samt at 6 prosent var relevante for EFTA-samarbeidet. Den resterende fjerdeparten bestod delvis av moduler som faller utenfor EØS-samarbeidet som for eksempel Intrastat men og Eurostat interne moduler.

1.4.2. EU-tilskudd til norske statistikkprosjekter

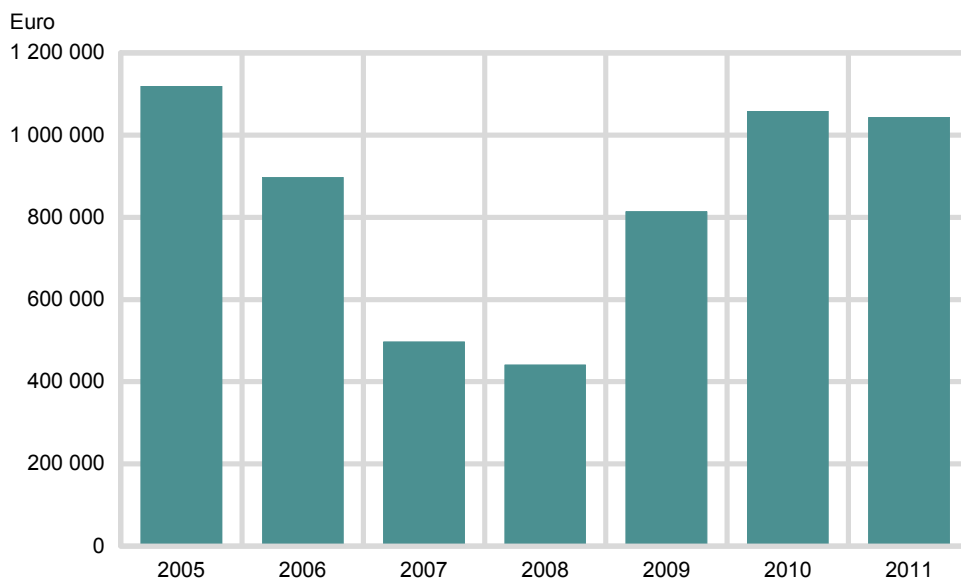
Gjennom deltakelse i det europeiske statistikkprogrammet kan SSB og andre søke om tilskudd fra Eurostat. Dette omfatter prosjektstøtte til utviklingsprosjekter innenfor statistikk som samfinansieres mellom Eurostat og SSB. I 2011 fikk SSB innvilget støtte til 9 prosjekter (se vedlegg C) med en samlet sum på ca 1 million euro, omtrent samme nivå som 2010.

EU-tilskuddene står for kun en liten del av SSB budsjett, ca 1 % av inntekten i SSB.

Tabell 3. EU-tilskudd andel av budsjett

	Regnskap 2009	Regnskap 2010	Regnskap 2011
Inntekter. Kroner			
Statsoppdraget	470 800 000	495 700 000	508 000 000
Brukeroppdraget	181 912 000	201 967 000	199 664 000
EU-tilskudd	4 723 000	6 381 000	7 572 000
Total	657 435 000	704 048 000	715 236 000
Inntekter. Prosent			
Statsoppdraget	71,6	70,4	71,0
Brukeroppdraget	27,7	28,7	27,9
EU-tilskudd	0,7	0,9	1,1
Total	100,0	100,0	100,0

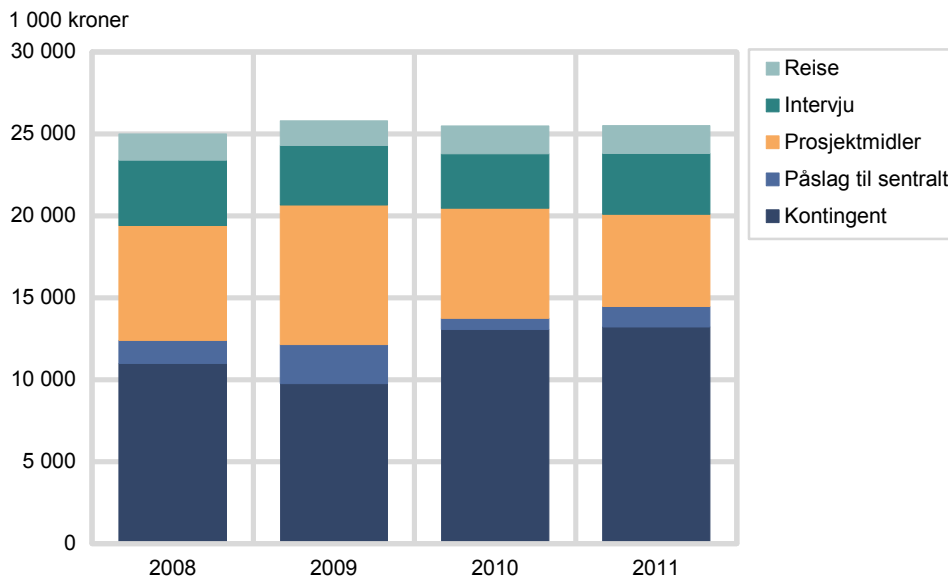
Figur 3. EU-tiskudd i Euro



1.4.3. Internasjonalt budsjett

Samlet ramme for EØS-budsjettet for 2011 var 25,5 mill. kroner i 2011. Som i 2010 var forventede EØS-forpliktelser beregnet til om lag 14,5 millioner kroner (EØS-kontingenter og utgifter til eksperter). Det ble satt av ca. 9,3 millioner kroner til prosjekter og intervju som har til formål å dekke nye EØS-forpliktelser på statistikkområdet.

Figur 4. Fordeling EØS-budsjett siste 4 år



2. Møtedeltakelse

2.1. EØS

SSBs administrerende og assisterende direktør deltar i en rekke fora – ESSC, DGINS og EFTA Heads. Avdelingsdirektørene deltar på direktørgruppemøter i Eurostat på sine respektive fagområder. For øvrig er SSBs ansatte representert i et bredt spekter av komiteer, arbeids- og ekspertgrupper.

ESSC Det ble avholdt fire møter i European Statistical System Committee (ESSC) i 2011. Komiteen tar opp strategisk viktige saker for det europeiske statistiksamarbeidet, og den har en viktig funksjon i EØS-samarbeidet. Dette er en såkalt komitologi-komité der utkast til rettsakter diskuteres og stemmes over, og hvor EØS/EFTA-landene gir uttrykk for sitt syn på lovutkastene.

Lovprosessen for såkalte gjennomføringsrettsakter i EU har blitt endret som følge av Lisboa-traktaten. Tidligere vedtok man gjennomføringsrettsaktene gjennom en komitologiprosess der ESSC stemte over forslagene fra Kommisjonen. Etter Lisboa-traktatens ikrafttredelse har man fått en ny prosedyre – delegerte rettsakter – som Kommisjonen vedtar uten avstemming i komitologikomiteer. Imidlertid skal man innhente ekspertråd og Eurostat har forpliktet seg til å innhente ESSCs syn på nye rettsakter. Dette er ennå i støpeskjeen og man behandlet kun en rettsakt etter den nye prosedyren i 2011; ”Statistical returns in respect of carriage of goods and passengers by sea”. Imidlertid eksisterer den ”gamle” komitologiprosedyren parallelt med den delegerte prosedyre slik at enkelte rettsakter vil fremdeles vedtas gjennom avstemming i ESSC. Dette gjelder for rettsakter som ikke endrer eller supplerer basisrettsakten og der basisrettsakten er vedtatt før Lisboa-traktaten.

Det var oppe fem lovutkast for implementerende rettsakter til avstemming i 2011 (mot 20 i 2010) i henhold til komitologiprosedyren:

- EU-SILC, variable for måling av well-being
- turismestatistikk, rapportering og kvalitet
- arbeidsprogrammet til MEETS
- to lovutkast om statistikk over plantevernmidler (pestisider)

Alle forslagene ble vedtatt av EU-landene og EØS-EFTA landene ga også sin tilslutning. Listen er ikke fullstendig da enkelte lovforslag kom opp via skriftlig prosedyre.

I tillegg ble en omfattende basisrettsakt om ”trygghet for kriminalitet” (safety from crime) diskutert. Dette lovforslaget vedtas endelig av Europaparlamentet og Rådet.

DGINS-konferansen DGINS-konferansen i 2011 ble arrangert i Wiesbaden. Dette er en konferanse hvor alle direktørene for de europeiske statistikkbyråene deltar. Seminar delen dreide seg om utvikling av sosialstatistikk i lys av Stiglitzrapporten, ”Sponsorship on the Measurement of Progress, Well-Being and Sustainable Development” og EU-2020 strategien. På grunnlag av arbeidet utført i forkant av og under konferansen ble det utarbeidet ett såkalt memorandum om ”New conceptual design for household and social statistics” som antas å bli retningsgivende for det videre arbeidet med sosialstatistikk. ESSC vedtok senere dette memorandumet.

Sponsorship on Quality Sponsorship on Quality var den første sponsorshipen – en strategisk ekspertgruppe på høyt nivå – som ble dannet tilbake i 2009. SSB ledet arbeidet sammen med Eurostat Sponsorship on Quality, og arbeidet ble fullført høsten 2011 med ESSCs godkjenning av sluttrapporten. Sluttrapporten inneholdt en revidert versjon av European Statistics Code of Practice samt et felles kvalitetsrammeverk basert på de 15 prinsippene for europeisk statistikk.

Working Group of the Heads of the EFTA NSIs Det årlige møtet mellom EFTAs sjefsstatistikere og EFTA Statistical Office (ESO) fant sted 26. september i Wiesbaden. Dette møtet finner normalt sted i løpet av våren, men årets møte som egentlig skulle arrangeres på Island måtte for andre året på rad utsettes på grunn av askeskyen. EØS-arbeidsprogrammet for 2011 ble vedtatt. Norge overtok etter Island formannskapet i Heads-gruppen for de neste to årene.

2.1.1. FN

FNs statistikkommisjon (UNSC) FNs statistikkommisjon er det øverste samarbeidsorganet innen statistikk. SSB deltar årlig på møte i UN Statistical Commission i New York og er i perioden 2009- 2013, som eneste nordiske land, medlem av kommisjonen. På kommisjonsmøtet i februar 2011 ble spesielt Human Development Report gjenstand for diskusjon. Det var særlig kritikk av at man ikke hadde benyttet offisiell statistikk der dette var tilgjengelig, samt at statistikkbyråene ikke ble konsultert i forbindelse med grunnlagsdata til Human Development Index. Et annet viktig resultat fra 2011-kommisjonen var at det skal utarbeides en plan for å bedre implementere FNs grunnleggende prinsipper for offisiell statistikk globalt.

International Comparison Programme SSB har vært aktive i FNs arbeid med International Comparison Programme (ICP) og innehar en styreplass i ICP Executive Board og deltar i Technical Advisory Group (TAG).

FNs konferanse for europeiske statistikere (CES) Årlig avholdes Conference of European Statisticians i regi av UN Economic Commission for Europe, med deltagelse fra de nasjonale statistikkbyråene i Europa samt flere andre land utenfor regionen. Denne ble i 2011 avholdt i FN Geneve og hovedtemaer var implementering av Statistical Data and Metadata Exchange (SDMX) og hvordan måle humankapital. CES gav også på 2011-møtet sin tilslutning til Canberra-gruppens håndbok for statistikk om husholdningenes inntekt.

FN city groups I tillegg til møter på ledelsesnivå er SSB medlem av en rekke av FNs city-groups hvor eksperter fra fagseksjonene deltar. SSB deltok i følgende city-groups i 2011:

Canberragruppen Task Force on Household Income Statistics ble ferdigstilt i løpet av 2011 og ferdig rapport ble publisert av UNECE høsten 2011. Seksjon for inntekts- og lønnsstatistikk deltar i gruppen.

Londongruppen for miljøregnskap sitt hovedarbeidsområde var også i 2011 knyttet til utarbeidelsen av en revidert manual for miljøregnskaper (SEEA). Seksjon for energi- og miljøstatistikk deltar aktivt i gruppen. I tillegg har seksjonen vært med i editorial board som har bistått SEEA-redaktøren. Londongruppen har ingen fast medlemsgruppe – verken av land eller personer - og har med årene tilegnet seg flere ulike oppgaver innenfor miljøøkonomiske regnskap og relaterte tema.

Oslogruppen for energistatistikk bidrar med revisjon og utarbeiding av FN manualer for energistatistikk og er et forum for metodediskusjon og utveksling av erfaringer om statistikkarbeid på området. SSB, ved Olav Ljones, leder arbeidet i gruppen og seksjon for miljø- og energistatistikk har sekretariatet. Gruppen har spesielt hatt ansvar for FNs internasjonale anbefalinger for energistatistikk, som ble godkjent av FNs Statistiske kommisjon (UNSC) i februar 2011.

Ottawagruppen for anvendt forskning innen prisstatistikk ble opprettet i 1994. Frekvensen på møtene var tidligere årlig, men samordnes nå med UNECE/ILO og avholdes hvert andre år. Seksjon for prisstatistikk deltok i Wellington 2011 med et paper om superlative prisindekser for matvarer.

Voorburggruppen for tjenestestatistikk arbeider spesielt med etablering av beste praksis for metoder og analyse samt internasjonale klassifiseringer. Seksjon for

transport- reiseliv- og IKT-statistikk, og seksjon for bygg- og tjenestestatistikk deltar i gruppen.

Washingtongruppen ble etablert i 2001 for å utvikle komparative mål på funksjonshemming for bruk i folketellinger eller befolkningsundersøkelser. Seksjon 330 for helsestatistikk deltar.

2.1.2. OECD

OECDs øverste samarbeidsorgan for statistikk er OECDs statistiske komité, CSTAT. SSB deltok i juni 2011 på det årlige møte som denne gang ble avholdt i samband med CES i Geneve. 2011-møtet var viet problemstillinger knyttet til nasjonalregnskap og måling av svart økonomi samt green growth indikatorer.

Det er i tillegg flere arbeids- og ekspertgrupper på de ulike statistikkfagområdene og SSB deltok i 7 av disse i 2011.

2.1.3. Nordisk

Ansvar for å koordinere nordisk statistisk samarbeid går på omgang mellom de nordiske landene. I 2011 hadde Statistiska Centralbyrån (SCB) hovedansvaret for det nordiske samarbeidet. I tillegg har sjefstatistikerne etablert en fast utredningsgruppe (beredningsgruppe) som har det praktiske ansvaret for samarbeidet.

Nordisk sjefsmøte i 2011

I 2011 ble det nordiske sjefstatistikermøtet for første gang lagt til Grønland og følgende temaer sto på dagsorden:

- Process management, SCB
- Elektronisk samhandling med næringslivet og offentlige institusjoner om lønns- og sysselsettingsdata, SSB.
- Håndtering av krav om ny statistikk, Danmarks Statistik

I tillegg ble det behandlet nordiske fellessaker, som omfatter blant annet utgivelse av Nordisk statistisk årbok. Dette er et samarbeidsprosjekt der Danmarks Statistik har hovedansvaret på oppdrag fra Nordisk ministerråd, med bidrag fra de andre byråene. Avtalen gjelder perioden 2009-2013.

Nordiske kontaktnett

Det er etablert nordiske kontaktnett for de aller fleste statistikkområder og for oppgaver knyttet til formidling, IT, metode, opplæring m.m. Til de årlige møtene utarbeider lederne for kontaktnettene kortfattede rapporter om aktivitetene siste året. I 2011 ble det etablert en ny struktur på kontaktnettene som nå er tilpasset EU-Directors Groups. Da kom det også på plass kontaktnett på avdelingsledernivå.

Tabell 4. Deltakelse i internasjonale møter og konferanser

Møtetype	Antall møter				Antall deltakere			
	2008	2009	2010	2011	2008	2009	2010	2011
I alt	334	338	283	306	437	440	370	399
Eurostat	138	145	125	133	178	191	156	169
ECE	13	8	14	6	22	16	24	11
OECD	20	12	11	9	28	21	21	18
Andre	163	173	133	158	209	212	169	201
Norden	26	21	19	35	37	28	34	56
Europa	83	61	49	53	107	74	57	61
Ellers	54	91	65	70	65	110	78	84

Tabell 5 viser møtedeltakelse for SSB ansatte fordelt på typer møter samt antall deltakere. I alt deltok 169 SSB-ansatte fordelt på 133 møter i Eurostat i 2011. Dette var noe flere enn for 2010, men lavere enn i 2009 og 2008. SSB ansatte deltok på færre møte i regi av OECD og UN-ECE i 2011 enn i de foregående årene. Derimot var den nordiske aktiviteten høyere enn i foregående år, og det ble avholdt 35 møter på nordisk nivå med SSB-deltakelse.

3. Utstasjonerte medarbeidere

Nasjonale eksperter til Eurostat

Statistikksam arbeidet innenfor EØS-avtalen gir muligheter for deltakelse i samfinansierte utviklingsprosjekter innen statistikk og utplassering av nasjonale eksperter i Eurostat. En viktig del av samarbeidet er utveksling av kompetanse i ESS. Utsendte nasjonale eksperter fra EU- og EFTA-land er en vesentlig ressurs for Eurostat ettersom dette gir verdifull tilgang til ekspertise i praktisk statistikk. Dette bidrar også til å styrke Norges og SSBs posisjon i ESS.

Om lag 55 nasjonale eksperter arbeidet i Eurostat i 2011. Av disse var seks norske. Fire av ekspertstillingene er såkalte EØS-eksperter som reguleres via EØS-avtalen og protokoll 30. I tillegg er det to ekspertstillinger tilknyttet teknisk bistand, som er regulert gjennom en avtale mellom EFTA og Eurostat.

I 2011 var 6 eksperter fra SSB plassert i følgende enheter i Eurostat:

- F4 Utdanningsstatistikk – Sadiq-Kwesi Boateng
- D1 Statistisk samarbeid med europeiske og middelhavsland – Janne Therese Utkilen
- D1 Statistisk samarbeid med europeiske og middelhavsland – Vebjørn Aalandslid
- G1 Foretaksstatistikk – Geir Martin Pilskog
- E6 Transportstatistikk – Vidar Lund
- C6 Kjøpekraftspariteter – Lars Svennebye (kontrakt avsluttet medio 2011)

Traineeordningen i ESO

Til ESO sendes det også med jevne mellomrom en trainee som får muligheten til å bli nærmere kjent med EFTA og statistikksam arbeidet med Eurostat. SSB har i perioden 2006 til 2011 hatt 7 traineer som har vært utplassert i 5-6 måneder hver.

4. Kompetanseutvikling

4.1. ESTP-kursene

Utdanning av statistikere

The European Statistical Training Programme (ESTP) arrangerer kurs for statistikere i samarbeid med de nasjonale statistikkbyråene i EU og EFTA. ESTPs formål er å:

- heve kvaliteten blant europeiske statistikere
- oppmuntre til både teoretisk og praktisk trening
- oppmuntre til utveksling av beste erfaringer og praksis

I 2011 ble det i alt arrangert 23 kurs innenfor ESTP-systemet.

I 2011 var det 11 deltakere fra SSB på 8 ESTP kurs samt at tre deltakere fra Fiskeridirektoratet deltok på et kurs i Metadata. Dette er en nedgang sammenlignet med 2010 da det var 17 SSB deltakere på 11 kurs.

Tabell 5. ESTP-kurs med norske deltagere

	2008	2009	2010	2011
ESTP kurs i regi av ulike land				
Data analysis & modellering (CH)	1			
Data Quality reporting			1	
Dissemination (DK, ES)	1		1	1
European Statistical System (CZ, FR, RO, DK)	2	1	2	1
National Accounts (FI, FR, NL)	3	1	2	2
New and advanced technologies			1	
Non-response (SE)	2			
Kurs arrangert av Eurostat				
ESA95 - National Accounts			1	3
EU trade statistics		2	2	
Government Finance Statistics	1	1	1	1
International Trade in Goods Statistics (ITGS)				2
Seasonal adjustment – Advanced	1			
Seasonal adjustment – Introductory	1			
Statistical week (Nytt i 2009)		3	4	1
Structural Business Statistics			1	

SSB var i 2011 vertskap for et ESTP-kurs om bruk av Bedriftsregister. I samarbeid med EFTA ble det også arrangert to kurs; et kurs i Administrative registre i Bogota i Colombia, hvor deltakerne var fra Latin Amerika og Karibia, og et kurs i Oslo i "Dissemination of Statistics and use of PC-Axis" hvor deltakerne var fra MEDSTAT land. Alle kursene fikk positiv evaluering.

*ESTP og EFTA kurs
arrangert av SSB*

Tabell 6. Deltagere på kurs arrangert av SSB

	2007	2008	2009	2010	2011
Use of Administrative Sources (EFTA) ...	24	22	23	23	23
Statistical Metadata (EU)	22	19	22	15	
Business Registers (EFTA)	22	21		22	12
Waste statistics (EFTA)			24		
Dissemination - PC Axis (EFTA)					12

Internasjonalt sekretariat arrangerte seminar i november om internasjonalt statistisk samarbeid med hovedvekt på EØS. Viktige temaer var SSBs internasjonale samarbeid, EØS-avtalen og statistikk, det europeiske statistiske system, EFTA-samarbeidet og EFTAs statistiske kontor, møtdeltakelse m.m. Bidragsytere var foruten relevante SSB medarbeidere, kollegaer fra ESO. Seminaret hadde 22 deltakere i hovedsak fra SSB men og fra andre nasjonale statistikkprodusenter.

5. Internasjonalt utviklingssamarbeid

5.1. Bistand

Den overordnede målsettingen for SSBs internasjonale utviklingssamarbeid er å bidra til å styrke utviklingslandenes muligheter og kompetanse til å produsere statistikk herunder å bidra til egen og andres bruk av statistikk for samfunnsplanlegging og samfunnsdiskusjon, direkte og indirekte ved:

- Å bidra til at utviklingslandene utvikler og styrker sine nasjonale statistikkssystemer
- Å bidra til at norsk bistand og bistandspolitikk i økende grad baseres på faktabasert kunnskap om våre utviklingspartnerland
- Å bidra til at SSB selv som en aktiv aktør i det globale statistikk-samfunnet er vel informert om statistikkproduksjonen i utviklingslandene og deres behov, muligheter og kompetanse

Vår strategi for å nå disse målsettingene omfatter følgende delstrategier:

- Langsiktig institusjonssamarbeid med høyt prioriterte partnerland
- Bidra til faglig utvikling innenfor utvalgte nisjer/ spesielle fagområder hvor SSB har komparative fortrinn
- Bidra til aktiv bruk av nasjonal statistikk i partnerlandene og i norske bistandsmiljø
- Forankre bistandsarbeidet i et samlet SSB

Tabell 7. Årsverk, internasjonalt utviklingssamarbeid. 2009-2011

	Totalt	A. Støtte-funksjoner, informasjon, akkvisisjon	B. Interne utviklings-prosjekter, oppfølging ¹	Direkte oppdragsfinansierte årsverk		
				D. Langtids-konsulenter ²	E. Korttids-konsulenter fra s. 140	F. Korttids-konsulenter fra andre seksjoner
2009	22,7	3	4	5,8	7,6	2,3
2010	24,9	3	6,4	6,7	6,6	2,2
2011	23,6	2,5	3,4	6,9	8,2	2,7

¹ Inkluderer sekundert personale. I 2011 var dette 1 personårsverk til WFP.

² Inkluderer lokalt ansatte og fredskorps. I 2011 var dette kun 1,3 årsverk lokalt ansatte.

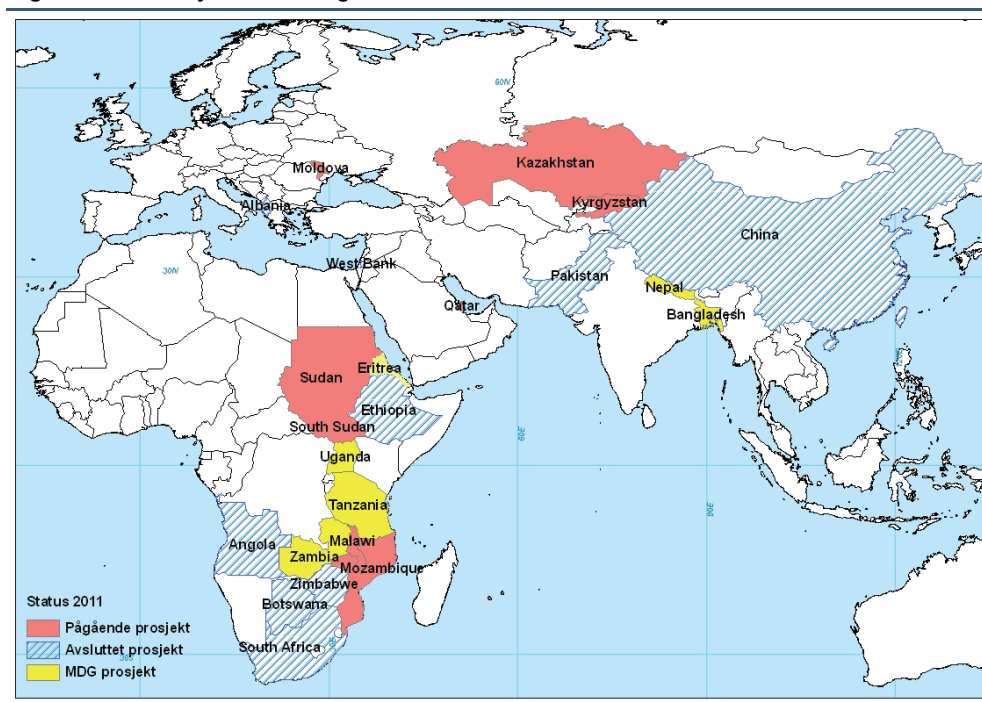
5.1.1. Det faglige arbeidet

Nasjonal statistikk over tusenårsmålene – Millenium Development Goals (MDG)

Sammen med de nasjonale statistikkontorene i syv norske utviklingspartnerland har SSB arbeidet med å dokumentere og presentere for et norsk publikum nasjonale tall fra Bangladesh, Malawi, Mosambik, Nepal, Tanzania, Uganda og Zambia for MDG-indikatorene.

I forbindelse med den norske lanseringen av databasen og faktaark arrangerte SSB et lanseringsseminar hvor representanter fra alle syv samarbeidsland, Bangladesh, Malawi, Mosambik, Nepal, Tanzania, Uganda og Zambia, var til stede. Seminaret fokuserte først og fremst på selve databasen, innhold og teknisk løsning, og publiseringsmuligheter. I tillegg ble erfaringer fra pilotfasen og planer for fremtiden diskutert. Databasen og faktaark er tilgjengelige på SSBs nettsider.¹

Figur 5. Internasjonalt utviklingssamarbeid – landoversikt



Albania

Prosjektet har hatt som mål å ferdigstille moderniseringen av det albanske folke-registeret gjennom skanning av historiske folkeregisterbøker, overføring av en kopi av registeret til det nasjonale statistikkbyrået (INSTAT) for produksjon av statistikk basert på folkeregisteret. Det første målet om skanning av historiske folkeregisterbøker ble nådd i 2010. I løpet av 2011 fikk INSTAT tilgang til data fra folkeregisteret.

¹ http://www.ssb.no/en/int/dev_goals.html

Eritrea

SSB deltok på årsmøtene 23. til 26. oktober 2011 til henholdsvis de nasjonale statistikkbyrået og ambassaden. Med disse aktivitetene ble det nåværende Eritrea-prosjekt avsluttet. Det gjenstår å lage ferdig en endelig sluttrapport innen første kvartal 2012.

Kasakhstan/ARKS

Samarbeidet med ARKS startet i 2006. Fase 2, del 1 av prosjektet ble avsluttet sommeren 2011 og i første kvartal var det stor aktivitet. Blant annet ble samarbeidet om nasjonalregnskap avsluttet, og det ble arbeidet videre med å bygge en enkel makroøkonomisk modell.

Kirgisistan

Prosjektet i Kirgisistan startet i 2006 og i 2011 ble det arbeidet med to parallelle prosjekter. Ett fokuserte på det institusjonelle samarbeidet med teknisk- og statistisk infrastruktur og elektronisk rapportering.

Det andre prosjektet fokuserte på arbeidet med å utvikle et administrativt juridisk enhetsregister. Her er flere kirgisiske institusjoner og Brønnøysundregistrene involvert. Etter en lengre periode med politisk ustabilitet, kom prosjektet i 2011 i gang igjen. Man er nå godt i gang med planleggingsfasen og har inntrykk av at prosjektet har god støtte fra aktørene i Kirgisistan.

Malawi

*Institusjonssamarbeide
med NSO, MDPC og MoF/
EAD*

Et samarbeidsprosjekt med det nasjonale statistikkbyrået (NSO), planleggings- og utviklingsdepartementet (MDPC) i Malawi ble startet opp i 2004, og fase 2 av prosjektet startet i 2007. Prosjektet har hatt tre hovedspor, infrastrukturopbygging innen statistikk og planlegging, sosialstatistikk og økonomisk statistikk med blant annet økonomisk primærstatistikk, nasjonalregnskap og makroøkonomisk modellering og et system av husholdsundersøkelser og en statistikkmodell som sammen gir årlige fattigdomsestimater.

Langtidskonsulent

Norge har påtatt seg en rolle som ledende giverland på statistikkområdet og Ambassaden i Lilongwe ba i 2010 SSB om ansette en langtidsrådgiver med oppgave å koordinere en systemomfattende utvikling av det nasjonale statistikk-systemet. Langtidsrådgiverstillingen kom i gang fra august 2010 og arbeidet i 2011 har i særlig grad vært rettet mot koordinering av statistikkprodusenter, brukere og donorer, samt utarbeidelse av en ny strategisk plan for NSO.

Moldova

I 2011 ble det gjennomført 2 besøk hos National Bureau of Statistics (NBS) med fokus på produsentprisindeks og IT/SAS-opplæring og 2 studiebesøk med fokus på IT-WEB / PC-AXIS og byggekostnadsindekser.

Det klart største prosjektet er en full oppgradering av IT-systemet ved NBS. Dette er et komplisert og meget omfattende prosjekt. Målet er at NBS skal få et integrert og harmonisert serversystem som ivaretar hele institusjonens behov for en god og strukturert datalagring og -harmonisering, full fleksibilitet i sikkerhetsstrategier både for data og brukere (interne), mulighet for overvåking og logistikkoppfølging av den statistiske produksjon, samt moderne høyhastighetslinjer for kommunikasjon med omverdenen.

Mosambik

2011 var det nest siste året i en tredje fase i det skandinaviske samarbeidsprosjektet mot Instituto Nacional de Estatística (INE). Prosjektets tredje fase fortsatte i hovedsak som den forrige. Den viktigste forskjellen fra tidligere faser er at nå disponerer INE alle midlene i prosjektet via det mosambikanske finansdepartementet.

Sudan

Samarbeid om statistikkutvikling

En folkeavstemming i januar viste massiv oppslutning for uavhengighet og 9. juli 2011 rev Sør-Sudan seg løs fra resten av Sudan og ble et eget land. SSB fortsatte samarbeidet med det som etter frigjøringen ble hetende National Bureau of Statistics (NBS).

Arbeidet i NBS regnes stort sett som en suksess i Sør-Sudan. Selv om organisasjonen stadig rammes av at dyktige fagfolk søker seg vekk fra NBS, har SSB gode lokale kollegaer å samarbeide med. Samarbeidet mellom SSB og NBS fikk også godt skussmål i en ekstern prosjektgjennomgang i april 2011. Det norske utenriksdepartementet har et langsiktig perspektiv på støtte til statistikk i Sør-Sudan og det er ønsket fra NBS at søsterorganisasjonen SSB forsetter å være en stabil partner over lang tid.

Hovedaktiviteter i samarbeidet i 2011

- Oppdatering av konsumprisindeksen med varekurv fra den første husholdsundersøkelsen i Sør-Sudan og utvidelse fra prisinnsamling fra å omfatte kun Juba til å inkludere de regionale større byene Malakal og Wau
- Opplæring av NBS sin egen stab i å skrive tabellrapporter basert på National Baseline Household Survey 2009 og Business Survey 2010
- Planlegging og oppstart av Welfare Monitoring Survey for 2012
- Planlegging og pretest av en landbrukssurvey
- Ledertrening for direktører og mellomledere i NBS, inkludert ledere for kontorene i de ti delstatene

SSB har i perioden hatt en langtidsrådgiver plassert på NBS sitt kontor i Juba.

SSB har i 2010 og inn i første kvartal 2011 også samarbeidet med Central Bureau of Statistics (CBS) i Khartoum om å prosessere og dokumentere data fra den nasjonale husholdsundersøkelsen NBHS2009.

Samarbeid med finans- og planleggingsministeriet (MoFEP)

SSB samarbeider med finans- og planleggingsdepartementet i Sør-Sudan for å utvikle kompetanse innen makroøkonomisk analyse og utforming av makro- og finanspolitikk. I 2011 har SSB også hatt en statistikkrådgiver med spesialkompetanse innen økonomisk statistikk og nasjonalregnskap på deltid i prosjektet. Prosjektet har også tilgang til rådgivningsekspertise med erfaring fra finansdepartementet i Norge som gjennom 2011 har bidratt med rådgivning til politisk ledelse om utforming av den økonomiske politikken.

Qatar

Samarbeidet med Qatar startet opp i 2009, etter at kontakt ble opprettet under konferansen om miljøstatistikk i Oslo våren 2008. Samarbeidet fullfinansieres av Qatar selv på kommersiell basis. I 2011 har samarbeidet omfattet publisering og business register.

Vedlegg A: Møtedeltakelse, internasjonale møter 2011

Avdeling/seksjon/møtetype	Antall møter 1)				Antall deltakere 2)			
	2008	2009	2010	2011	2008	2009	2010	2011
Økonomisk statistikk 3)	77	70	63	67	97	87	73	77
Eurostat	48	59	51	52	58	71	57	59
FN	2	1	3	3	3	1	5	4
OECD	13	4	7	4	14	5	9	5
Andre	14	6	2	8	22	10	2	9
Personstatistikk	32	30	34	28	36	38	38	35
Eurostat	22	21	21	20	26	26	21	22
FN	4	1	5	-	4	1	6	-
OECD	3	3	2	2	3	3	2	3
Andre	3	5	6	6	3	8	9	10
Næringsstatistikk	43	35	31	34	45	37	32	36
Eurostat	35	30	27	28	35	31	27	30
FN	-	2	1	-	-	2	1	-
OECD	4	1	1	3	5	1	1	3
Andre	4	2	2	3	5	4	3	3
Forskningsavdelingen	59	52	45	56	68	69	53	70
Eurostat	-	1	1	1	-	1	1	1
FN	-	1	1	-	-	1	1	-
Andre	59	50	43	55	68	67	51	69
Administrasjonsavdelingen	4	1	2	-	7	2	5	-
Eurostat	2	1	1	-	3	2	1	-
FN	1	-	1	-	2	-	4	-
Andre	1	-	-	-	2	-	-	-
Formidlingsavdelingen	7	6	4	5	10	6	4	6
Eurostat	6	3	3	2	8	3	3	3
FN	1	1	1	-	2	1	1	-
OECD	-	1	-	-	-	1	-	-
Andre	-	1	-	3	-	1	-	3
Avdeling for IT og datafangst 4)	12	20	14	12	16	24	17	14
Eurostat	6	15	11	10	8	16	13	12
FN	4	1	2	1	6	2	2	1
OECD	-	2	-	-	-	2	-	-
Andre	2	2	1	1	2	4	2	1
Administrerende direktør 5)	24	28	22	21	26	34	23	36
Eurostat	17	18	18	17	19	20	19	29
FN	2	3	2	3	2	4	2	5
OECD	2	3	2	1	2	3	2	2
Andre	2	4	-	-	3	7	-	-
Statistiske metoder og standarder	18	9	3	4	22	10	3	4
Eurostat	6	4	2	2	6	4	2	2
FN	2	3	1	1	3	4	1	1
Andre	10	2	-	1	13	2	-	1
Internasj. utviklingssamarbeid 6)	68	101	78	76	92	109	96	91
Eurostat	1	-	-	-	1	-	-	-
FN	-	-	1	-	-	-	1	-
Andre	67	101	77	76	91	109	95	91
Andre institusjoner	14	19	18	17	18	23	26	30
Eurostat	12	15	11	9	14	17	12	11
FN	-	-	-	-	-	-	-	-
OECD	2	4	5	3	4	6	7	5
Andre	-	-	2	5	-	-	7	14

1) I de avdelingsvise oversikter er møter med deltakere fra flere avdelinger plassert på alle disse avdelingene. Sekvenser av møter er regnet som ett møte.

2) Noen møter hadde flere deltakere fra samme avdeling.

3) Omfatter avdeling for økonomi, energi og miljø samt avdeling for nasjonalregnskap og finansstatistikk.

4) Omfatter ikke seksjon for statistiske metoder og standarder.

5) Administrerende direktør og tilsatte ved avdeling for plan og økonomi.

6) De fleste fra andre avdelinger.

Vedlegg B: Rettsakter innlemmet i EØS-avtalen i 2011²

Kommisjonsforordning (EF) nr. 163/2010 om opprettelse av 2009-utgaven av "Prodcom-listen" over industriprodukter som fastsatt ved rådsforordning (EØF) nr. 3924/91

Kommisjonsforordning (EF) nr. 202/2010 om endring av forordning (EF) nr. 6/2003 om spredning av statistikk over godstransport på vei

Kommisjonsforordning (EU) nr. 317/2010 om vedtakelse av spesifikasjoner for tilleggsundersøkelsen for 2011 om sysselsetting av funksjonshemmede for arbeidskraftundersøkelsen fastsatt i rådsforordning (EF) nr. 577/98

Kommisjonsbeslutning 2010/216/EU om endring av europaparlaments- og rådsdirektiv 2009/42/EF om statistiske oppgaver over transport av gods og passasjerer til sjøs

Kommisjonsforordning (EU) nr. 481/2010 om gjennomføring av europaparlaments- og rådsforordning (EF) nr. 1177/2003 om fellesskapsstatistikker over inntekter og levekår (EU-SILC) med hensyn til listen for 2011 over sekundærmålvariabler for overføring av ulemper mellom generasjoner

Kommisjonsforordning (EU) nr. 519/2010 om vedtakelse av programmet for statistiske opplysninger og metadata for folke- og boligtellinger fastsatt i europaparlaments- og rådsforordning (EF) nr. 763/2008

Kommisjonsforordning (EU) nr. 520/2010 om endring av forordning (EF) nr. 831/2002 med hensyn til tilgang til fortrolige opplysninger for vitenskapelige formål når det gjelder tilgjengelige undersøkelser og statistiske kilder

Kommisjonsforordning (EF) nr. 1201/2009 om gjennomføring av europaparlaments- og rådsforordning (EF) nr. 763/2008 om folke- og boligtellinger med hensyn til variabelenes tekniske spesifikasjoner og inndelinger

Kommisjonsforordning (EU) nr. 715/2010 om endring av rådsforordning (EF) nr. 2223/96 med hensyn til tilpasninger i nasjonalregnskapene etter revisjonen av standarden for næringsgruppering NACE Revisjon 2 og den statistiske produktgruppering etter næring (CPA)

Kommisjonsforordning (EU) nr. 821/2010 om gjennomføring av europaparlaments- og rådsforordning (EF) nr. 808/2004 om fellesskapsstatistikk over informasjonssamfunnet

Kommisjonsforordning (EU) nr. 822/2010 om endring av europaparlaments- og rådsforordning (EF) nr. 198/2006 om gjennomføring av europaparlaments- og rådsforordning (EF) nr. 1552/2005 om statistikk over yrkesrettet opplæring i foretak, med hensyn til dataene som skal samles inn og kravene til utvalg, presisjon og kvalitet

Kommisjonsforordning (EU) nr. 823/2010 om gjennomføring av europaparlaments- og rådsforordning (EF) nr. 452/2008 om utarbeiding og utvikling av statistikk over utdanning og livslang læring med hensyn til statistikk over voksnes deltaking i livslang læring

Kommisjonsforordning (EF) nr. 860/2010 om opprettelse av 2010-utgaven av "Prodcom-listen" over industriprodukter som fastsatt ved rådsforordning (EØF) nr. 3924/91

Europaparlaments- og rådsforordning (EU) nr. 1090/2010 om endring av direktiv 2009/42/EF om statistiske oppgaver over transport av gods og passasjerer til sjøs

Kommisjonsforordning (EU) nr. 1114/2010 om fastsettning av nærmere regler for gjennomføring av rådsforordning (EF) nr. 2494/95 med omsyn til minstestandarder for kvaliteten av vekter i HKPI, og om oppheving av kommisjonsforordning (EF) nr. 2454/97

Kommisjonsforordning (EU) nr. 1157/2010 om gjennomføring av europaparlaments- og rådsforordning (EF) nr. 1177/2003 om fellesskapsstatistikker over inntekter og levekår (EU-SILC) med hensyn til listen for 2012 over sekundærmålvariabler for boligforhold

Kommisjonsforordning (EU) nr. 1227/2010 om endring av forordning (EF) nr. 1055/2008 om gjennomføring av europaparlaments- og rådsforordning (EF) nr. 184/2005 med hensyn til kvalitetskriterier og kvalitetsrapporter vedrørende betalingsbalansestatistikk

Kommisjonsforordning (EU) nr. 110/2011 av 8. februar 2011 om gjennomføring av europaparlaments- og rådsforordning (EF) nr. 458/2007 om det europeiske systemet for integrerte statistikker over sosial tryggleik (ESSPROS) med omsyn til

² Rettsakter innlemmet i EØS-avtalen ved beslutning i EØS-komiteen i 2011

eigna format for innsending av data, resultat som skal sendast inn og kriterium for kvalitetsmåling, for ESSPROS-modulen om netto ytingar knytte til sosial tryggleik

Kommisjonsforordning (EU) nr. 1097/2010 av 26. november 2010 om gjennomføring av europaparlaments- og rådsforordning (EF) nr. 177/2008 om fastsettelse av en felles ramme for foretaksregistre for statistisk bruk med hensyn til utveksling av fortløpige data mellom Kommisjonen (Eurostat) og sentralbanker

Kommisjonsforordning (EU) om endring av europaparlaments- og rådsforordning (EF) nr. 1099/2009 om energistatistikk med hensyn til opprettelsen av et sett med årlige statistikker over kjernekraft og tilpasningen av de metodologiske referanser i henhold til NACE Rev. 2

Kommisjonsforordning (EU) nr. 849 om endring av europaparlaments- og rådsforordning (EF) nr. 2150/2002 om avfallsstatistikk

Europaparlaments- og rådsforordning (EF) nr. 471/2009 av 6. mai 2009 om fellesskapsstatistikk over handelen med tredjestater og om oppheving av rådsforordning (EF) nr. 1172/95

Kommisjonsforordning (EF) nr. 92/2010 av 2. februar 2010 om gjennomføring av europaparlaments- og rådsforordning (EF) nr. 471/2009 om fellesskapsstatistikk over handelen med tredjestater med hensyn til utveksling av opplysninger mellom tollmyndigheter og nasjonale statistikkmyndigheter, utarbeiding av statistikk og kvalitetsvurdering

Kommisjonsforordning (EF) nr. 113/2010 av 9. februar 2010 om gjennomføring av europaparlaments- og rådsforordning (EF) nr. 471/2009 om fellesskapsstatistikk over handelen med tredjestater med hensyn til handel som omfattes, fastsettelse av opplysninger, utarbeiding av handelsstatistikker etter virksomhetskjenne tegn og fakturavaluta, samt særlige varer og varebevegelser

Kommisjonsforordning (EU) nr. 263/2011 av 17. mars 2011 om gjennomføring av europaparlaments- og rådsforordning (EF) nr. 458/2007 om det europeiske systemet for integrerte statistikker over sosial tryggleik (ESSPROS) med omsyn til iverksettning av ei fullstendig datainnsamling for ESSPROS-modulen om netto ytingar knytte til sosial tryggleik

Kommisjonsforordning (EU) nr. 1151/2010 av 8. desember 2010 om gjennomføring av europaparlaments- og rådsforordning (EF) nr. 763/2008 om folke- og boligtellinger, med hensyn til kvalitetsrapportenes form og struktur og det tekniske formatet for overføring av data

Kommisjonsbeslutning 2011/142/EU av 3. mars 2011 om endring av vedtak 97/80/EF om gjennomføringsbestemmelser for rådsdirektiv 96/16/EF om statistiske granskinger på området mjølk og mjølkeprodukt

Kommisjonsforordning (EF) nr. 1200/2009 av 30. november 2009 om gjennomføring av europaparlaments- og rådsforordning (EF) nr. 1166/2008 om undersøkelser om strukturen til driftsenheter i landbruket og en undersøkelse om produksjonsmetoder i landbruket, med hensyn til koeffisienter for dyreenheter og definisjoner av kjennetegn

Kommisjonsforordning (EU) nr. 88/2011 av 2. februar 2011 om gjennomføring av europaparlaments- og rådsforordning (EF) nr. 452/2008 om utarbeiding og utvikling av statistikk over utdanning og livslang læring med hensyn til statistikk over utdanning og opplæringsystemer

Kommisjonsforordning (EU) nr. 193/2011 av 28. februar 2011 om gjennomføring av europaparlaments- og rådsforordning (EF) nr. 1445/2007 med hensyn til systemet for kvalitetskontroll som skal benyttes for kjøpekraftspariteter

Vedlegg C: Eurostat tilskudd tildelt i 2011

Action title	SSB reference	Eurostat's reference	Commission Grant €
2.06 - Prices <i>Provision of basic information on Purchasing Power Parities (PPP).</i>		<u>20602</u> .2010.001-2010.340	200,000.00
2.06 - Prices <i>Multi-purpose price statistics, Owner occupied housing og HICP-CT and HICP-AP (3 actions)</i>	11/1079	<u>20601</u> .2011.003-2011.423	349,000.00
Theme 1.02 <i>Job Vacancy Statistics</i>	11/843	<u>10201</u> .2011.002-2011.331	164,513.20
5.09 - Environmental accounts and climate change <i>Preparing the Norwegian Environmental Economic Accounts for future reporting requirements</i>	11/823	<u>50904</u> .2011.005-2011.300	72,345.00
ESSnet –MEETS (Co-ordinator: Denmark)		<u>30102</u> .2011.003-2011-323	84,032.02
5.06 - Science, technology and innovation <i>Implementing the widened CIS 2010 and R&D survey.</i>		<u>50602</u> .2011.002-2011.264	50,000.00
5.05 - Geographical and local information <i>ESS-net Project GEOSTAT 1B</i>	11/1366		
Theme 2.01 - Annual economic accounts <i>Improvement of quality of national accounts</i>		<u>20101</u> .2011.001-2011.198	69,576.00

Vedlegg D: Internasjonale og norske forkortelser

ARKS	Agency of Statistics of the Republic of Kazakhstan
BIS	Bank for International Settlements
CBS	Central Bureau of Statistics (Khartoum, Sudan)
CES	Conference of European Statisticians
CH	Sveits
CSTAT	OECD Committee on Statistics
CZ	Tsjekkia
CZ	Tsjekkia
DGINS	Directors General of the National Statistical Institutes
DK	Danmark
eDAMIS	Eurostats web portal for dataleveranser
EFTA	European Free Trade Association
ES	Spania
ESA 95	European System of National Accounts 1995
ESO	EFTA Statistical Office
ESS	European Statistical System /Det europeiske statistiske system
ESSC	European Statistical System Committee
ESSnet	European Statistical System Network
ESTP	European Statistical Training Programme
EU	European Union
EU-SILC	European Union Statistics on Income and Living Conditions
eWA	eDAMIS Web Application
eWF	eDAMIS Web Forms
eWP	eDAMIS Web Portal
EØS	Det europeiske økonomiske samarbeidsområdet
FAO	Food and Agriculture Organization of the United Nations/FNs organisasjon for ernæring og landbruk
FI	Finland
FN	Forente Nasjoner
FR	Frankrike
ICP	International Comparison Programme
IEA	International Energy Agency/Det internasjonale energibyrået
ILO	International Labour Organization/Den internasjonale arbeidslivsorganisasjonen
IMF	International Monetary Fund/Det internasjonale valutafondet
INE	Instituto Nacional de Estatística (Mosambique)
INSTAT	The Institute of Statistics (Albania)
IRES	International Recommendation for Energy Statistics
ITGS	International Trade in Goods Statistics
MDG	Millennium Development Goals
MDPC	Planleggings og utviklingsdepartementet i Malawi
MEDSTAT	Regionalt samarbeid mellom EU27 og Algeri, Egypt, Israel, Jordan, Libanon, Marokko, okkupert Palestinsk territorium, Syria, Tunisia og Tyrkia.
MEETS	Modernisation on European Economic and Trade Statistics
METLA	The Finnish Forest Research Institute
MoF/EAD	Økonomiavdelingen i Finansministeriet i Malawi
MoFEP	The Ministry of Finance and Economic Planning (Sør-Sudan)
NBHS 2009	National Baseline Household Survey 2009 (Sudan)
NBS	National Bureau of Statistics (Moldova)


NBS	National Bureau of Statistics (Sør-Sudan)
NESTI	OECD Working Party of National Experts on Science and Technology Indicators
NL	Nederland
NOSOSKO	Nordisk sosialstatistikkommité
NSC	National Statistics Committee (Kirgisistan)
NSO	National Statistical Office (Malawi og Eritrea)
OECD	Organisation for Economic Co-operation and Development
SAS	Statistical Analyse Software
SCB	Statistiska centralbyrån
SDMX	Statistical Data and Metadata Exchange
SE	Sverige
SEEA	System of Integrated Environmental and Economic Account
SEP	Single Entry Point
TAG	Technical Advisory Group
TurkStat	Turkish Statistical Institute
UD	Utenriksdepartementet
UNCTAD	United Nations Conference on Trade and Development
UNECE	United Nations Economic Commission for Europe/FNs økonomiske kommisjon for Europa
UNODOC	United Nations Office on Drug and Crime
UNSC	United Nations Statistical Commission
UNWTO	The World Tourism Organization
WHO	World Health Organization
WPEI	OECD Working Party on Environmental Information
WPGI	OECD Working Party on Globalisation of Industry
WPNA	OECD Working Party on National Accounts
WPTGS	OECD Working Party on International Trade in Goods and Trade in Services Statistics

Figurregister

1.	Antall rettsaker innlemmet i EØS-avtalen fra 2000 til 2011	5
2.	EØS-årsverk	6
3.	EU-tiskudd i Euro	9
4.	Fordeling EØS-budsjett siste 4 år	9
5.	Internasjonalt utviklingssamarbeid – landoversikt	15

Tabellregister

1.	Datasekk rapportert til Eurostat i 2011 fordelt på SSB og andre institusjoner og forpliktelse til rapportering.....	6
2.	Direkte dataleveranser til andre organisasjoner enn Eurostat. (Mange dataleveranser til Eurostat brukes videre i internasjonale organisasjoner og det er ikke inkludert i denne oversikten)	7
3.	EU-tilskudd andel av budsjett.....	8
4.	Deltakelse i internasjonale møter og konferanser	12
5.	ESTP-kurs med norske deltagere	14
6.	Deltagere på kurs arrangert av SSB	14
7.	Årsverk, internasjonalt utviklingssamarbeid. 2009-2011	15



Statistisk sentralbyrå

Oslo:

Postboks 8131 Dep
NO-0033 Oslo
Telefon: 21 09 00 00
Telefaks: 21 09 49 73

Kongsvinger:

NO-2225 Kongsvinger
Telefon: 62 88 50 00
Telefaks: 62 88 50 30

E-post: ssb@ssb.no
Internett: www.ssb.no



Statistisk sentralbyrå
Statistics Norway