


Årsmelding 2012
Internasjonalt samarbeid



Årsmelding 2012

Internasjonalt samarbeid

Forord

Internasjonalt statistisk samarbeid har stor betydning for Statistisk sentralbyrå og andre norske aktører på området, og det er i stor grad forpliktende som følge av EØS-avtalen. Samarbeidet krever derfor betydelige ressurser både gjennom møtevirksomhet og tilpasning av det norske statistikksystemet til internasjonale standarder og krav. Gjennom dette samarbeidet øker også kvaliteten på norsk statistikk. Samarbeid med internasjonale organer samordnes av Internasjonalt sekretariat i Administrasjonsavdelingen.

Internasjonalt statistisk utviklingsarbeid rettet mot oppbygging av offisiell statistikk i utviklingsland har også lange tradisjoner. SSBs arbeid med internasjonalt utviklingssamarbeid har etter hvert fått et anselig omfang og er organisert i en egen seksjon.

Årsmeldingen utarbeides for å gi en samlet oversikt over det internasjonale arbeidet. Den ble utgitt første gang for 1997. Omtale av den internasjonale forskningsvirksomheten er ikke inkludert og det henvises til forskningsavdelingen i SSB for mer informasjon om dette temaet.

Publikasjonen er utarbeidet av Internasjonalt sekretariat med bistand fra aktuelle seksjoner.

Statistisk sentralbyrå, 29. mai 2013

Hans Henrik Scheel

Innhold

Forord	3
1. Internasjonalt samarbeid	5
1.1. EØS-samarbeidet	5
1.1.1. Statistikkrettsakter	5
1.2. Dataleveranser	6
1.2.1. Standardisert elektronisk overføring av data	6
1.2.2. Norske data i Eurostats publikasjoner	6
1.2.3. Dataleveranser til internasjonale organisasjoner	6
1.3. Formidling	7
1.3.1. Formidling av internasjonal statistikk	7
1.4. Økonomiske rammebetingelser	8
1.4.1. EØS programmet	8
1.4.2. EU-tilskudd til norske statistikkprosjekter	8
1.4.3. Internasjonalt budsjett	8
2. Møtedeltakelse	9
2.1. EØS.....	9
2.1.1. FN.....	11
2.1.2. OECD	12
2.1.3. Nordisk	12
3. Utstasjonerte medarbeidere	13
4. Kompetanseutvikling	14
4.1. ESTP-kursene	14
5. Internasjonalt utviklingssamarbeid	15
5.1. Bistand	15
5.1.1. Det faglige arbeidet	15
Vedlegg A: Møtedeltakelse, internasjonale møter 2012	19
Vedlegg B: Rettsakter innlemmet i EØS-avtalen i 2012	20
Vedlegg C: Eurostat tilskudd tildelt i 2012	21
Vedlegg D: Internasjonale og norske forkortelser	22
Figurregister	24
Tabellregister	24

1. Internasjonalt samarbeid

Statistisk sentralbyrå har lange tradisjoner for internasjonalt statistikk-samarbeid. Det første nordiske sjefstatistikermøtet fant sted i Oslo i 1889 og i 1899 ble verdenskongressen til International Statistical Institute lagt til Oslo. De viktige internasjonale organisasjoner som Norge er medlem av har også egne statistikk-avdelinger og statistikkprogram. Dette gjelder for eksempel OECD og FN inkludert de tilknyttede organisasjoner som ILO, Verdensbanken, IMF, FAO, WHO etc.

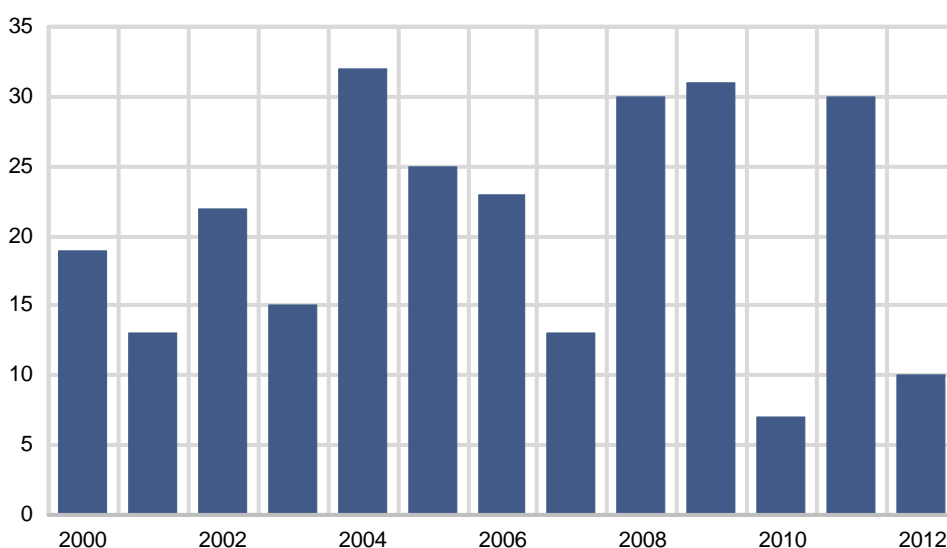
Norges statistikk-samarbeid med EU, representert ved EUs statistikkontor Eurostat, er regulert gjennom EØS-avtalen. Gjennom denne avtalen og det funksjonelle samarbeidet er Norge en del av det såkalte europeiske statistiske system (ESS). EØS-samarbeidet utgjør den mest omfattende delen av det internasjonale statistiske samarbeidet Norge er med i. EØS-avtalen fra 1994 gjør dette samarbeidet bindende ved at relevante statistikkrettsakter som er vedtatt av EU blir tatt inn i EØS-avtalens vedlegg XXI om statistikk og deretter gjennomført i norsk rett.

1.1. EØS-samarbeidet

1.1.1. Statistikkrettsakter

I alt 10 nye EØS rettsakter relevant for statistikkarbeidet ble innlemmet i EØS-avtalen i 2012 (se vedlegg B). Av disse 10 rettsaktene var det 2 europaparlaments- og rådsforordninger, 7 kommisjonsforordninger og 1 delebert kommisjonsbeslutning. Blant rettsaktene er det særlig gunn til å merke seg europaparlaments- og rådsforordning nr. 691/2011 om miljøøkonomiske regnskaper, som medfører at SSB må utvikle ny statistikk knyttet til materialstrømsregnskap og miljørelaterte skatter. De økonomiske konsekvensene er i en slik størrelsesorden at EØS-komiteens vedtak er tatt med forbehold om Stortingets samtykke. SSB har bidratt i utformingen av en samtykkeproposisjon. En annen krevende rettsakt som ble innlemmet i EØS-avtalen i 2012 var Kommisjonsforordning (EU) nr. 349/2011 om gjennomføring av europaparlaments- og rådsforordning (EF) nr. 1338/2008 om folkehelse og helse og sikkerhet på arbeidsplassen og statistikk over arbeidsulykker. En mer omfattende statistikk over arbeidsulykker medfører omlegging og oppbygging av ett nytt system for datafangst i nært samarbeid med andre etater.

Figur 1. Antall rettsakter innlemmet i EØS-avtalen fra 2000 til 2012



1.2. Dataleveranser

1.2.1. Standardisert elektronisk overføring av data

SSB har arbeidet aktivt med bruk av standardisert elektronisk overføring av data til Eurostat. Arbeidet med å effektivisere og forbedre samordningen av dataformidlingen til Eurostat og andre internasjonale organisasjoner fortsatte i 2012.

Rapporteringen til Eurostat er nå i all hovedsak standardisert og går til Eurostats Single Entry Point (SEP).

Tabell 1. Datasett rapportert til Eurostat i 2012 fordelt på SSB og andre institusjoner og forpliktelse til rapportering

Institusjon	Antall datasett totalt forpliktet	Sendte totalt og forpliktet	Oppfylt krav prosent (2011 i parentes)
SSB	600	471	79 (82)
Andre	102	87	85 (66)
Totalt	702	558	79 (79)

Ifølge Eurostats oversikter for 2012, var Norge forpliktet til å sende totalt 702 datasett. Dette antallet er ikke nødvendigvis fullstendig og tar ikke hensyn til alle unntakene som ligger i EØS-avtalen. Oppfyltingsgraden vil dermed ikke kunne bli 100 prosent for et ikke-medlemsland.

Tabell 1 viser at SSB var forpliktet til å levere 600 datasett og at 79 prosent av disse forpliktelsene var oppfylt i 2012. Dette er en nedgang fra 82 prosent i 2011. Det er grunn til å anta at SSB (og andre) har en høyere dekningsgrad enn tabellen viser. Årsaken er at grunnlaget som Eurostat benytter for å beregne oppfyltingsgrad til rapportering har varierende kvalitet for de ulike datasettene.

1.2.2. Norske data i Eurostats publikasjoner

EFTA Statistical Office (ESO)

Hovedformålet for norsk deltakelse i statistikk-samarbeidet under EØS-avtalen er at norsk statistikk skal formidles av Eurostat gjennom databaser og publikasjoner. Et av ansvarsområdene til ESO er å påse at data fra EFTA-landene blir inkludert. Dette gjøres ved at ESO overvåker inklusjonen av data i ulike publiseringer og har tett oppfølging med enheter i Eurostat samt med EFTA-landene selv.

Eurostats årbok

Norske data var representert i 87 prosent av tabellene som ble formidlet i Eurostats statistiske årbok fra 2012 – "Europe in figures", mot 92 prosent i 2011. Sammenligningen over år er noe usikker siden antall tabeller har variert forholdsvis mye mellom årgangene.

Statistics/Data in focus

Statistics in Focus (SiF) er en publikasjon fra Eurostat som følger formidlingen av ny statistikk. Publikasjonen får mye oppmerksomhet da denne ofte er kilde for diverse presseomtaler. Publikasjonen Data in Focus (DiF) ligner på SiF, men inneholder mer data og mindre tekst, og er mer rettet mot ekspertbrukere. I 2012 var norske data inkludert 98 prosent av relevante SiF og DiF. Inklusjonsraten ligger nå stabilt på et høyt nivå, og på 7 av 8 fagområder er inkluderingen 100 prosent, og det var kun på ett fagområde at det manglet data for Norge.

Viktige statistikkindikatorsett

Europe-2020 indikatorene er ett sentralt indikatorsett som sammenstilles og kvalitetssjekkes av Eurostat. Disse indikatorene er viktige for å måle aspekter ved EUs vekststrategi fram mot år 2020, der man fokuserer på smart, bærekraftig og inkluderende vekst. Norge var i 2012 inkludert i alle hovedindikatorene. Et annet viktig indikatorsett er bærekraftsindikatorene, hvor Norge var inkludert i alle indikatorene.

1.2.3. Dataleveranser til internasjonale organisasjoner

SSB leverer jevnlig data til internasjonale organisasjoner som brukes i både databaser og i publikasjoner hos de respektive organisasjonene. Via Norge og SSBs

tette samarbeid med EU og Eurostat, så er det imidlertid flere organisasjoner som henter/mottar data direkte fra Eurostats baser og dermed ikke er avhengig av direkte kontakt med det enkelte lands statistikkbyrå.

Tabell 2. Direkte dataleveranser til andre organisasjoner enn Eurostat. (Mange dataleveranser til Eurostat brukes videre i internasjonale organisasjoner, dette gjenspeiles ikke i denne oversikten)

	FN og underliggende organisasjoner	OECD	IMF	BIS	Nordisk råd	Annet
Energi og miljø- statistikk	X					IEA
Lønnsstatistikk	X (ILO)					
Prisstatistikk	X (ILO)					
Arbeidsmarkeds- statistikk	X (ILO)	X			X	
Helsestatistikk		X				
Levekårsstatistikk	X (UNODOC)					
Primærnærings- statistikk	X (FAO)				X	METLA
Transport-, reiselivs- og IKT-statistikk.....	X (UNWTO)					International Transport Forum
Industri og FOU- statistikk	X	X				
Nasjonalregnskap.....	X (UNWTO)	X	X	X		
Finansmarkeds- statistikk	X (UNCTAD)		X	X		
Statistikk om offentlige finanser		X	X		X (NOSOSKO)	
Statistikk om finansielle foretak.....		X	X			

1.3. Formidling

1.3.1. Formidling av internasjonal statistikk

Forespørsler om statistikkopplysninger for andre land behandles av Bibliotek og informasjonssenteret i SSB.

*Depotbibliotek for OECD-
publikasjoner*

Bibliotek og informasjonssenteret er OECDs depotbibliotek i Norge. Dette innebærer at biblioteket fortløpende mottar alle trykte OECD- og IEA-publikasjoner mfl.

Alle SSB-ansatte har også direkte tilgang til OECDs iLibrary. Dette er OECDs elektroniske portal for alle publikasjoner fra OECD, IEA, NEA, OECDs utviklingssenter og ITF siden 1998, samt statistikk tilbake fra 1960-tallet for mer enn 80 land. Eksterne besøkende i SSB kan også bruke databasene og låne publikasjoner.

*Nasjonal
veiledningstjeneste for
europaisk statistikk*

SSBs bibliotek og informasjonssenter er en nasjonal veiledningstjeneste for europeisk statistikk. Tjenesten Eurostat Statistical Data Support (ESDS) er delvis finansiert av Eurostat. Brukere som har spørsmål om europeisk, sammenlignbar statistikk får her hjelp til å finne og laste ned statistikk og metadata fra Eurostats og EU-kommisjonens nettsider.

I 2012 ble 113 forespørsler besvart med Eurostat-statistikk, og rundt 90 forespørsler ble besvart ved hjelp av andre internasjonale eller utenlandske statistikkilder.

I 2012 har bibliotek og informasjonssenteret holdt 4 halvdagskurs i å finne fram og bruke internasjonal statistikk. De fleste kursdeltakerne har vært offentlig ansatte spesielt fra statsadministrasjon og forskning, men også konsulenter og andre fra næringslivet. Kursene har særlig lagt vekt på å presentere Eurostat-statistikk. I tillegg viste biblioteket "Bruk av internasjonal statistikk i Eurostat og OECD" på et seminar om helsestatistikk i Helse- og omsorgsdepartementet.

1.4. Økonomiske rammebetingelser

1.4.1. EØS programmet

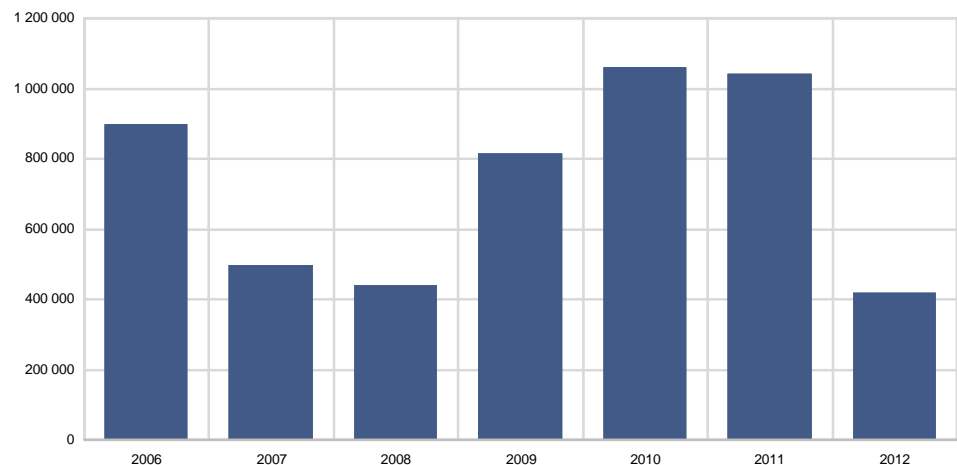
Det utarbeides årlig et EØS-statistikkprogram basert på EU-kommisjonens årlige statistikkprogram. Hensikten med den årlige gjennomgangen er å identifisere EØS-relevans særlig for nye moduler. Dette er viktig med hensyn til samarbeid og prioriteringer innenfor EØS, og for allokering av ressurser.

Kommisjonens program inneholdt i 2012 totalt 191 moduler som beskriver aktiviteter. Av disse var 75 prosent EØS-relevante, samt at 4 prosent var relevante for EFTA-samarbeidet. Resten bestod delvis av moduler som faller utenfor EØS-samarbeidet, som for eksempel Intrastat og andre interne moduler for Eurostat.

1.4.2. EU-tilskudd til norske statistikkprosjekter

Gjennom deltakelse i det europeiske statistikkprogrammet kan SSB og andre søke om tilskudd fra Eurostat. Dette omfatter prosjektstøtte til utviklingsprosjekter innenfor statistikk som samfinansieres mellom Eurostat og SSB. I 2012 fikk SSB innvilget støtte til 8 prosjekter (se vedlegg C) med en samlet sum på 417 000 euro, noe som var betydelig lavere enn for de to foregående årene.

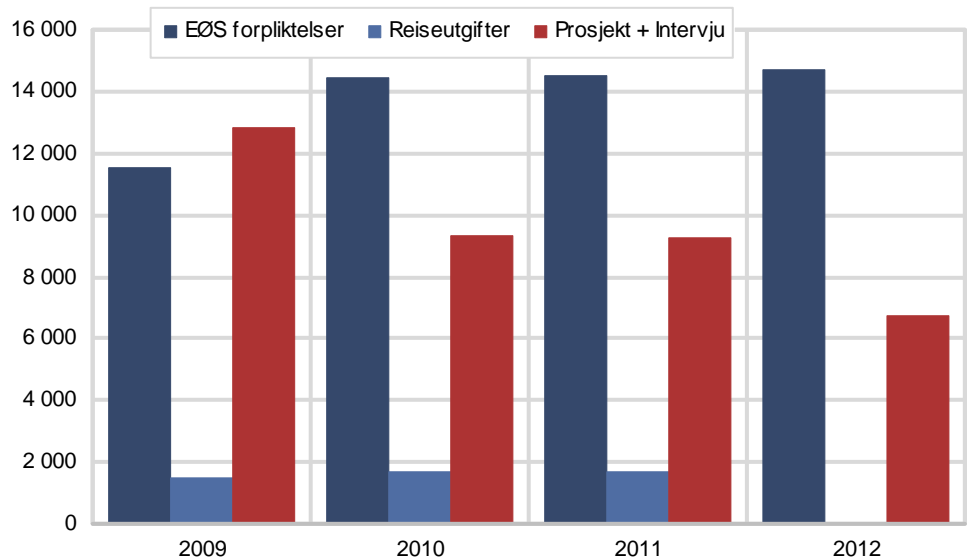
Figur 2. EU-tilskudd i Euro



1.4.3. Internasjonalt budsjett

Samlet ramme for EØS-budsjettet for 2012 var 21,5 mill. kroner. Dette var lavere enn i foregående år, men kom i hovedsak av at intervju- og reisekostnader fra og med 2012 ble overført til faste midler. De forventede EØS-forpliktelsene ble beregnet til om lag 14,7 millioner kroner, noe høyere enn året før. Dette omfatter kontingent for deltakelse i EUs statistikkprogram og utgifter til nasjonale eksperter. Det ble satt av ca. 6,7 millioner kroner til prosjekter utenom intervju, som har til formål å dekke nye EØS-forpliktelser på statistikkområdet.

Figur 3. Fordeling EØS-budsjett siste 4 år



2. Møtedeltakelse

2.1. EØS

SSBs administrerende og assisterende direktør deltar i flere fora – ESSC, DGINS og EFTA Heads. Avdelingsdirektørene deltar på direktørgruppemøter i Eurostat på sine respektive fagområder, og forøvrig er SSBs ansatte representert i et bredt spekter av komiteer, arbeids- og ekspertgrupper.

ESSC Det ble avholdt fire møter i European Statistical System Committee (ESSC) i 2012. Komiteen tar opp strategisk viktige saker for det europeiske statistiksamarbeidet, og den har en viktig funksjon i EØS-samarbeidet. Dette er en såkalt komitologi-komité der utkast til rettsakter diskuteres og stemmes over, og hvor EØS/EFTA-landene gir uttrykk for sitt syn på lovutkastene.

Lovprosessen for gjennomføringsrettsakter i EU har blitt endret som følge av Lisboa-traktaten. Tidligere vedtok man alle gjennomføringsrettsaktene gjennom en komitologiprosess der ESSC stemte over forslagene fra Kommissjonen. Etter Lisboa-traktatens ikrafttredelse har man fått en ny prosedyre – delegerte rettsakter – som Kommissjonen vedtar uten avstemming i komitologikomiteer. Imidlertid skal man innhente ekspertråd, og Eurostat har forpliktet seg til å innhente ESSCs syn på nye rettsakter. Ett forslag til delegert rettsakt, angående forordning 692/2011 (turisme) om tilpasning til ny ISCED standard, ble behandlet i 2012.

Den ”gamle” komitologiprosedyren eksisterer fremdeles parallelt med den delegerte prosedyre, slik at de fleste rettsakter vil fremdeles vedtas gjennom avstemming i ESSC. Dette gjelder for rettsakter som ikke endrer eller supplerer basisrettsakten og der basisrettsakten er vedtatt før Lisboa-traktaten. Det pågår en prosess med å tilpasse eksisterende rettsakter til Lisboa-traktaten.

Det var oppe 11 lovutkast for implementerende rettsakter til avstemming i 2012 (sammenlignet med 5 i 2011 og 20 i 2010) i henhold til komitologiprosedyren:

- om korttidsstatistikk angående fjerning av ordrevariable
- om harmonisert konsumprisindeks for å inkludere harmoniserte konsumprisindekser med konstante avgifter
- om midlertidige unntak fra forordning om miljøregnskap

- om arbeidsprogrammet for MEETS 2013 (Modernisation of European Enterprise and Trade Statistics).
- om materiell deprivasjon basert på europaparlaments- og rådsforordning om EU-SILC
- om produksjon og utvikling av forsknings- og teknologistatistikk
- to forslag om statistikk for offentlig helse og HMS på arbeidsplassen.
- om AKU ad-hoc moduler for årene 2016-2018.
- to forslag til tilpasninger til eksisterende rettsakter som følge av endringer i ISCED-klassifikasjonen (klassifikasjon over utdanningsprogram).

Alle lovforslagene ble vedtatt. SSB ga tilslutning til alle bortsett fra lovforslaget om avgiftsjustering av harmonisert konsumprisindeks (HICP). SSB mente det var inkonsistens i metoden for justering mellom ad valorem avgifter og mengdeavgifter. SSBs metode for avgiftsjustering av den nasjonale konsumprisindeksen ble kort presentert. Eurostat tok dette til etterretning, og mente at den metodiske diskusjonen kunne fortsette i arbeidsgruppen. Eurostat fikk overbragt ett memo som beskrev våre synspunkter mer i detalj. I tillegg kom seks lovforslag opp via skriftlig prosedyre.

Det har vært mye diskusjon rundt den nye lovstrategien som Eurostat ønsker å innføre for å øke fleksibilitet og redusere byråkrati. Et verktøy er soft regulation og ESS- Agreements. Det ble gitt klarsignal fra ESSC om å utarbeide en ESS-avtale som skal dekke en modul i arbeidskraftundersøkelsen (AKU) om arbeidsulykker og arbeidsrelaterte helseplager. Det ble imidlertid understreket fra landene at dette ikke dannet presedens for bruk av ESS-avtaler på andre statistikkområder. Mange land ønsker at statistikken skal være lovpålagt av hensyn til finansiering nasjonalt og at utarbeidelsen og behandlingen av lovforslag følger en grundig og enn noe omstendelig prosess. Imidlertid ble det i løpet av året fremmet ytterligere tre ESS-avtaler:

- om ad hoc modul til AKU for innvandreres tilpasning til arbeidsmarkedet.
- om pilotundersøkelse for måling av internasjonal mobilitet av elever/studenter. I likhet med en rekke land var Norge imot denne på grunn av lite utviklet metodologi og fare for overbelastning av AKU.
- om EU-SILC tilleggsvariable om materiell deprivasjon i 2013. Norge og enkelte andre land var kritiske til denne undersøkelsen mht oppgavebyrde og kostnader.

DGINS-konferansen

DGINS-konferansen i 2012 ble arrangert i Praha. Dette er en konferanse hvor alle direktørene for de europeiske statistikkbyråene deltar. Hovedtemaet for seminar-delen av DGINS-konferansen var grønn økonomi og statistikk. Det var på forhånd utarbeidet et utkast til et Praha memorandum 'Meeting new needs on statistics for the green economy'. SSB bidro med paper og i paneldiskusjonen. SSB var kritiske til deler av memorandumet, og hadde innvendinger mot begrepet "grønt" i sammenheng med grønne jobber, grønn vekst og grønn økonomi. Man burde heller fokusere mer på å måle forurensing som er veldefinert, det vil si måle det "brune", som igjen er mer hensiktsmessig for utforming av effektive miljøtiltak og utslipps-tiltak. SSBs innvendinger fikk delvis gjennomslag og "grønn statistikk" ble tatt ut fra Prahamemorandumet og erstattet med miljøstatistikk i den endelige versjonen som ble vedtatt av ESSC.

Peer reviews

Det planlegges kvalitetsgjennomganger (peer reviews) av de europeiske statistikkbyråene i 2013/2014 opp mot retningslinjene for europeisk statistikk (Code of Practice) som ble revidert i 2011. Forrige gjennomgang var i 2007. SSB er representert i en europeisk arbeidsgruppe som forbereder et opplegg for dette. Gjennomgangen vil omfatte alle prinsippene i retningslinjene og også statistikkbyråenes nasjonale koordineringsrolle, samt nivå og deltakelse i europeisk samarbeid. Andre viktige statistikkprodusenter utenom statistikkbyråene vil bli omfattet av kvalitetsgjennomganger.

Working Group of the Heads of the EFTA NSIs Det årlige møtet mellom EFTAs sjefsstatistikere og EFTA Statistical Office (ESO) fant sted 23. mai i Luxembourg. Norge, ved SSB, har formannskapet i arbeidsgruppen i perioden 2011-2013. En rekke saker relatert til EØS-samarbeidet og EFTA-samarbeidet ble diskutert, som revisjon av protokoll 30 i EØS-avtalen som regulerer statistiksamarbeidet og fornyes hvert femte år. EØS-arbeidsprogrammet for statistikk i 2012 ble vedtatt.

2.1.1. FN

- FNs statistikkommisjon (UNSC)* FNs statistikkommisjon er det øverste samarbeidsorganet innen statistikk. SSB deltar årlig på møte i UN Statistical Commission i New York og er i perioden 2009- 2013, som eneste nordiske land, medlem av kommisjonen. På kommisjonsmøtet i februar 2012 var det sentrale rammeverket for SEEA (System of Environmental-Economic Accounting) den viktigste saken, og den ble vedtatt som en standard merket 2012 versjon 1. Norge har vært involvert i det internasjonale arbeidet med SEEA. For øvrig var folke- og boligtellinger på agendaen, hvor Norge kunne meddele at i 2011 ble det for første gang i historien gjennomført en ren registerbasert telling.
- International Comparison Programme* SSB har vært aktive i FNs arbeid med International Comparison Programme (ICP) og innehar en styreplass i ICP Executive Board som møtes 2 ganger årlig.
- FNs konferanse for europeiske statistikere (CES)* Årlig avholdes Conference of European Statisticians i regi av UN Economic Commission for Europe, med deltakelse fra de nasjonale statistikkbyråene i Europa samt flere andre land utenfor regionen. Møtet ble i 2012 avholdt i Paris i forbindelse med OECD Committee on Statistics, og feiret i år at det var det sekstiende kommisjonsmøte. Det var to seminarer på dagsorden; utfordringer i fremtidige folke- og boligtellinger, og implementering av FNs fundamentale prinsipper for offisiell statistikk inkludert hvordan håndtere koordineringsrollen i et nasjonalt statistikkssystem.
- FN city groups* I tillegg til møter på ledelsesnivå er SSB medlem av en rekke av FNs city-groups hvor eksperter fra fagseksjonene deltar. SSB deltok i følgende city-groups i 2012:
- Canberragruppen** for inntektsstatistikk der seksjon for inntekts- og lønnsstatistikk deltar i gruppen.
- Londongruppen for miljøregnskap** sitt hovedarbeidsområde var også i 2012 knyttet til revisjon og utarbeidelse av manualer for miljøregnskaper (SEEA – System for Environmental Economic Accounting). Seksjon for energi- og miljøstatistikk deltar aktivt i gruppen og har blant annet vært med i editorial board, som har bistått i utarbeidelse av SEEA Central Framework som ble ferdigstilt og godkjent av UNSC i 2012. Mot slutten av 2012 ble også endelige utkast til SEEA Experimental Ecosystem Accounts og SEEA Extensions and Applications ferdigstilt for godkjenning av UNSC i februar 2013. Seksjonen var også i 2012 med i en ekspertgruppe for utarbeidelse av manualen SEEA Energy. Denne manualen forventes ferdigstilt og godkjent av FN innen sommeren 2013.
- Londongruppen har ingen fast medlemsgruppe – verken av land eller personer – og har med årene tilegnet seg flere ulike oppgaver innenfor miljøøkonomiske regnskap og relaterte tema som blant annet økosystemregnskap.
- Oslogruppen for energistatistikk** bidrar med revisjon og utarbeidelse av FNs manualer for energistatistikk og er et forum for metodediskusjon og utveksling av erfaringer om statistikkarbeid på området. Gruppen har spesielt hatt ansvar for FNs manual for internasjonale anbefalinger for energistatistikk (IRES - International Recommendations for Energy Statistics), som ble godkjent av FNs Statistikkommisjon (UNSC) i februar 2011. De siste par årene har gruppen hatt ansvar for å utvikle en praktisk manual (ESCM - Energy Statistics Compilers Manual) for utarbeidelse av statistikk i henhold til de anbefalte standardene i IRES. Seksjon for

energi- og miljøstatistikk deltar aktivt i gruppen og har blant annet koordineringsansvaret for kapitlene om energibalansen og energiregnskapet i ESCM.

SSB har siden 2005 ledet arbeidet i gruppen og seksjon for miljø- og energi-statistikk har fungert som sekretariat. Statistics Canada har nå tatt over lederansvaret og sekretariatet, og vil videreføre koordineringsarbeidet med å ferdigstille ESCM i 2013.

Ottawagruppen for anvendt forskning innen prisstatistikk ble opprettet i 1994. Møtene i gruppen avholdes hvert andre år. Seksjon for prisstatistikk deltar regelmessig på disse møtene og som oftes med faglige artikler som presenteres. Det ble ikke avholdt møte i 2012 og neste møte er i 2013.

Voorburggruppen arbeider med etablering av beste praksis for metoder, samt internasjonalt sammenlignbare klassifiseringer til bruk i statistikk for tjenesteytende næringer. Seksjon for transport-, reiseliv- og IKT-statistikk og seksjon for bygg- og tjenestestatistikk deltar i gruppen.

Washingtongruppen ble etablert i 2001 for å utvikle komparative mål på funksjonshemming for bruk i folketellinger eller befolkningsundersøkelser. Seksjon for helsestatistikk deltar.

2.1.2. OECD

OECD Committee on Statistics (CSTAT)

OECDs øverste samarbeidsorgan for statistikk er Committee on Statistics. SSB deltok i juni 2012 på det årlige møte i Paris hvor blant annet "big data" og implikasjoner av dette for de nasjonale statistikkbyråene ble diskutert. Også den internasjonale utdanningsundersøkelsen PIAAC og hvordan måle hva som er urbane områder i OECD-landene stod på agendaen.

Det er i tillegg flere arbeids- og ekspertgrupper på de ulike statistikkfagområdene og SSB deltok på møter i 8 av disse i 2012.

2.1.3. Nordisk

Ansvar for å lede koordineringen av nordisk statistisk samarbeid går på omgang mellom de nordiske landene. Sjefstatistikerne møtes hvert år i regi av det landet som har formannskapet. Hvert tredje år, i forbindelse med det nordiske statistikermøtet, avholdes dette møtet med større deltakelse fra ledergruppene i de nordiske byråene. I 2012 hadde Hagstofa Islands hovedansvaret for det nordiske samarbeidet. I tillegg har sjefstatistikerne etablert en fast utredningsgruppe som har det praktiske ansvaret for samarbeidet.

Nordisk sjefsmøte i 2012

Sjefsmøtet ble i 2012 avholdt i Reykjavik. Tre faglige tema ble drøftet i hver sin sesjon:

- Government finance statistics and the new EU economic governance
- Production quality
- Implementation of SNA 2008 and ESA 2010

I tillegg ble det behandlet nordiske fellessaker som omfatter blant annet utgivelse av Nordisk statistisk årbok. Årboka er et samarbeid der Danmarks Statistik har hovedansvaret på oppdrag fra Nordisk ministerråd med bidrag fra de andre byråene. Avtalen gjelder perioden 2009-2013.

Nordiske kontaktnett

Det er etablert nordiske kontaktnett for de aller fleste statistikkområder og for oppgaver knyttet til formidling, IT, metode, opplæring m.m. Til de årlige sjefsmøtene utarbeider lederne for kontaktnettene kortfattede rapporter om aktivitetene siste året. Det har blitt etablert en ny struktur på kontaktnettene som nå er tilpasset Eurostat Directors Groups, og dermed er det også kontaktnett på avdelingsledernivå.

Tabell 3. Deltakelse på internasjonale møter og konferanser – 2012

Møtetype	Antall møter ¹				Antall deltakere			
	2009	2010	2011	2012	2009	2010	2011	2012
I alt	338	283	306	284	440	370	399	360
Eurostat	145	125	133	122	191	156	169	153
FN	8	14	6	9	16	24	11	15
OECD	12	11	9	9	21	21	18	17
Andre	173	133	158	144	212	169	201	175
<i>Norden</i>	21	19	35	32	28	34	56	39
<i>Europa</i>	61	49	53	59	74	57	61	71
<i>Verden for øvrig</i>	91	65	70	53	110	78	84	65

¹ Sekvenser av møter er regnet som ett møte.

Tabell 3 viser møtedeltakelse for SSB ansatte fordelt på typer møter samt antall deltakere. I alt deltok 153 SSB-ansatte fordelt på 122 møter i Eurostat i 2012. Møtedeltakelsen var i så måte lavere enn i 2011 samt også de tre foregående årene. SSB ansatte deltok på litt flere møter i regi av FN i 2012 enn i 2011, mens deltakelsen på OECD-møter var tilnærmet uendret i 2012 sammenlignet med året før. Det var også en liten nedgang i antall nordiske møter i 2012 sammenlignet med 2011 og særlig i antall deltakere på de nordiske møtene – 39 i 2012 mot 56 i 2011.

3. Utstasjonerte medarbeidere

Nasjonale eksperter til Eurostat

Statistikksamrådet innenfor EØS-avtalen gir muligheter for deltakelse i samfinansierte utviklingsprosjekter innen statistikk og utplassering av nasjonale eksperter i Eurostat. En viktig del av samarbeidet er utveksling av kompetanse i ESS. Utsendte nasjonale eksperter fra EU- og EFTA-land er en viktig ressurs for Eurostat ettersom dette gir verdifull tilgang til ekspertise i praktisk statistikkarbeid. Dette bidrar også til å styrke Norges og SSBs posisjon i ESS.

Om lag 55 nasjonale eksperter arbeidet i Eurostat i 2012, herav seks norske. Fire av ekspertstillingene er såkalte EØS-eksperter som reguleres via EØS-avtalen og protokoll 30. I tillegg er det to ekspertstillinger tilknyttet teknisk bistand, som er regulert gjennom en avtale mellom EFTA og Eurostat.

Ved utgangen av 2012 var 6 eksperter fra SSB plassert i følgende enheter i Eurostat:

- F3 Arbeidsmarkedsstatistikk – Håvard Hungnes Lien
- G1 Foretaksstatistikk – Geir Martin Pilskog
- E6 Transportstatistikk – Vidar Lund
- C5 Prisstatistikk – Lasse Sandberg
- A6 Statistisk samarbeid – Marius Andersen
- A6 Statistisk samarbeid – Siv Irene Pedersen

Traineeordningen i ESO

Til ESO sendes det også med jevne mellomrom en trainee som får muligheten til å bli nærmere kjent med EFTA og statistikksamrådet med Eurostat. SSB har i perioden 2006 til 2012 hatt 8 traineer som har vært utplassert i 5-6 måneder hver.

4. Kompetanseutvikling

4.1. ESTP-kursene

Utdanning av statistikere

The European Statistical Training Programme (ESTP) arrangerer kurs for statistikere i samarbeid med de nasjonale statistikkbyråene i EU og EFTA. ESTPs formål er:

- å heve kvaliteten blant europeiske statistikere
- å oppmuntre til både teoretisk og praktisk trening
- å oppmuntre til utveksling av beste erfaringer og praksis

I 2012 ble det i alt arrangert 23 kurs innenfor ESTP systemet. Det var 9 deltakere fra SSB på 6 ESTP kurs, en nedgang fra 2011 hvor det var 11 SSB deltakere på 7 kurs.

Tabell 4. ESTP-kurs med norske deltakere

	2008	2009	2010	2011	2012
ESTP kurs i regi av ulike land					
Data analysis & modelling (CH)	1				
Data Quality reporting			1		
Dissemination (DK, ES)	1		1	1	
European Statistical System (CZ, FR, RO, DK)	2	1	2	1	
National Accounts (FI, FR, NL)	3	1	2	2	3
New and advanced technologies			1		
Non-response (SE)	2				
Train the trainer					1
Kurs arrangert av Eurostat					
ESA95 - National Accounts			1	3	1
EU trade statistics		2	2		
Government Finance Statistics	1	1	1	1	2
International Trade in Goods Statistics (ITGS)				2	
Seasonal adjustment - Advanced	1				
Seasonal adjustment - Introductory	1		1		
Statistical disclosure control					1
Statistical week (Nytt i 2009)		3		1	
Structural Business Statistics			1		1
I alt	12	8	17	11	9

SSB var i 2012 vertskap for to ESTP kurs finansiert av EFTA, ett om GIS og ett om formidling. I samarbeid med EFTA og statistikkbyrået i Sveits ble det også arrangert et kurs om prisstatistikk for EUs naboland i øst (ENP East). Alle kursene fikk positiv evaluering.

ESTP og EFTA kurs arrangert av SSB

Tabell 5. Deltakere på kurs arrangert av SSB

	2008	2009	2010	2011	2012
Use of Administrative Sources (EFTA)	22	23	23	23	
Statistical Metadata (EU)	19	22	15		
Business Registers (EFTA)	21		22	12	
Waste statistics (EFTA)		24			
Dissemination - PC Axis (EFTA)				12	
User-friendly dissemination (EFTA)					15
Use of GIS for the production of statistics (EFTA)					21
Price statistics (EFTA - ENP)					20

5. Internasjonalt utviklingssamarbeid

5.1. Bistand

Den overordnede målsettingen for SSBs internasjonale utviklingssamarbeid er å bidra til å styrke utviklingslandenes muligheter og kompetanse til å produsere statistikk herunder å bidra til egen og andres bruk av statistikk for samfunnsplanlegging og samfunnsdiskusjon, direkte og indirekte ved:

- å bidra til at utviklingslandene utvikler og styrker sine nasjonale statistikk-systemer
- å bidra til at norsk bistand og bistandspolitikk i økende grad baseres på faktabasert kunnskap om våre utviklingspartnerland
- å bidra til at SSB selv som en aktiv aktør i det globale statistikk-samfunnet er vel informert om statistikkproduksjonen i utviklingslandene og deres behov, muligheter og kompetanse

Strategien for å nå disse målsettingene omfatter følgende delstrategier:

- Langsiktig institusjonssamarbeid med høyt prioriterte partnerland
- Bidra til faglig utvikling innenfor utvalgte nisjer/ spesielle fagområder hvor SSB har komparative fortrinn
- Bidra til aktiv bruk av nasjonal statistikk i partnerlandene og i norske bistandsmiljø
- Forankre bistandsarbeidet i et samlet SSB

Tabell 6. Årsverk, internasjonalt utviklingssamarbeid. 2009-2012

	Totalt	A. Støtte-funksjoner, informasjon, akquisisjon	B. Interne utviklings-prosjekter, oppfølging ¹	Direkte oppdragsfinansierte årsverk		
				D. Langtids-konsulenter ²	E. Korttids-konsulenter fra s.140	F. Korttids-konsulenter fra andre seksjoner
2010	24,9	3,0	6,4	6,7	6,6	2,2
2011	23,6	2,5	3,4	6,9	8,2	2,7
2012	21,1	3,0	2,9	6,5	6,8	1,9

¹ Inkluderer sekondert personale. I 2012 var dette 0,9 personårsverk til WFP.

² Inkluderer lokalt ansatte og fredskorps. I 2012 var dette kun fredskorpsansatte.

5.1.1. Det faglige arbeidet

FNs tusenårs mål – Millenium Development Goals (MDG)

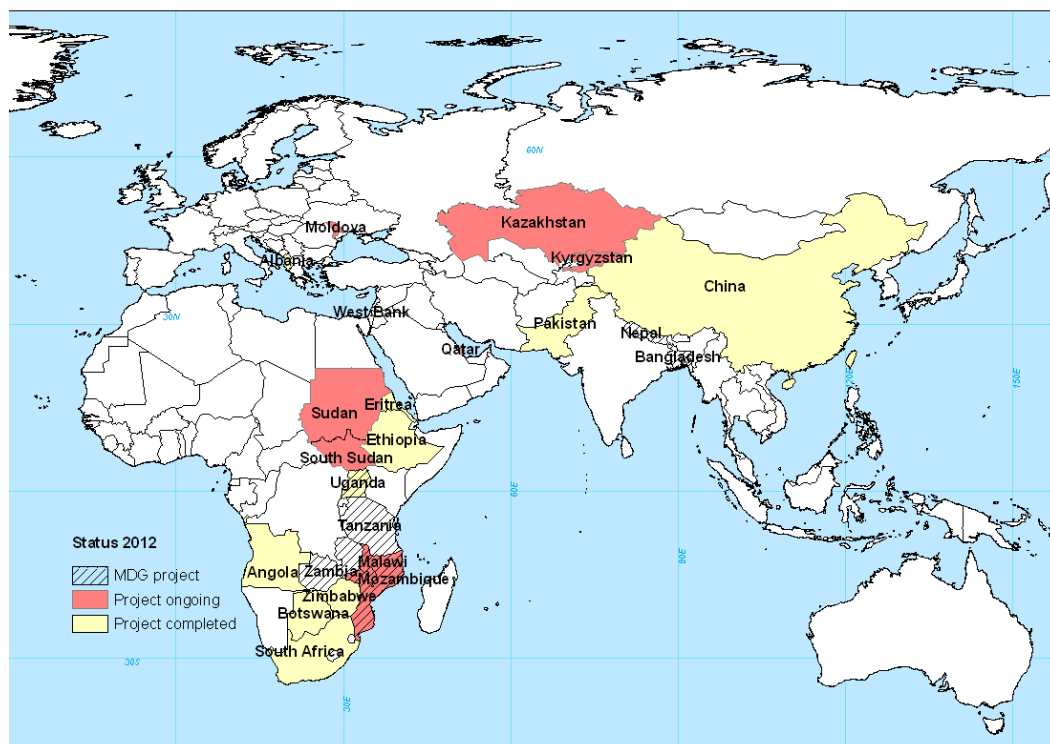
SSB har vært involvert i arbeidet med FNs tusenårs mål i våre utviklings-partnerland. Prosjektets hovedmålsetting er å dokumentere og presentere MDG-tall fra samarbeidslandene Bangladesh, Malawi, Mosambik, Nepal, Tanzania, Uganda og Zambia. Prosjektet har laget avtale med de enkelte nasjonale statistikkontorer og skal presentere deres nasjonale tall sammen med internasjonale tall fra UN Statistics Divisions database for MDG-indikatorer i en database hos SSB. Arbeidet i 2012 fokuserte på å få samlet inn oppdaterte data fra samarbeidslandene, og å utvide datainnsamlingen til også å inkludere distriktsdata. Dette har blitt gjort for fire land, i tillegg har faktaark blitt oppdatert og distribuert til samarbeidslandene. Metadatarapporter som i detalj beskriver hvordan både de nasjonale og internasjonale MDG-tallene er innhentet har blitt publisert på SSBs nettsider.¹ Samarbeidslandene får også tilsendt PC-axis-filer som inneholder hele databasen for bruk og for publisering på sine egne websider.

Fredskorpset

I 2012 startet SSB opp en ny runde med en Fredskorpsfinansiert utvekslingsavtale i samarbeid de nasjonale statistikkbyråene i Malawi og Sør-Sudan, hvor det har vært gjensidig utveksling mellom SSB og institusjonene.

¹ <http://www.ssb.no/english/publications/>

Figur 4. Internasjonalt utviklingssamarbeid – landoversikt, status 2012



Eritrea

I 2012 ble sluttrapport for Eritrea-prosjektet avlevert og godkjent av det Eritreiske statistikkbyrået og ambassaden i Asmara. Aktiviteten ved byrået i Eritrea var svært lav ved utgangen av 2012 grunnet både en sterkt redusert bemanning og store problemer med drift av IT-systemene.

Kasakhstan

Samarbeidet med det kasakhstanske statistikkbyrået ARKS startet i 2006 og del 1 av prosjektet ble fullført sommeren 2011. Rundt årsskiftet 2011-2012 utlyste ARKS en anbudskonkurranse for nye samarbeidsprosjekter der Norge, i et konsortium sammen med statistikkontorene i Sverige og Danmark, tapte anbudsrunderen. Aktiviteten i 2012 for viderføring av det eksisterende prosjektet var lav både fordi SSB hadde knapphet på personell og fordi ARKS-ledelsen var opptatt med anbudsprosessen. I mai arrangerte ARKS en sesjon på Astana Economic Forum hvor to ansatte fra SSB deltok. Det har blitt gjennomført et besøk for å jobbe med makroøkonomisk modellering og dette arbeidet vil fortsette i 2013.

Kirgisistan

Prosjektet i Kirgisistan startet i 2006, og i 2012 ble det arbeidet med to parallelle prosjekter:

- a) Institusjonelt samarbeid, hvor det for tiden er tre underprosjekter.
 - Modernisering av husholdningsbøkene: Prosjektet er godt i gang: Opplæring av ansatte på lokale kommuneadministrasjonskontorer foregår fylkesvis, og i november gjenstod 3 av 9 fylker.
 - Omlegging til CAPI av Integrert husholdings- og arbeidskraftundersøkelse
 - Human Resource: 3 oppdrag og 1 studiebesøk har funnet sted.

Prosjektet er berammet til å vare til sommeren 2013. SSB planlegger å søke om en fase 3 hvor planen er å fokusere på resultatene fra Global Assessment og masterplanen som ble utviklet i samarbeid med Verdensbanken i fjor.

b) Enhetsregister

Dette prosjektet innebærer å utvikle et administrativt juridisk enhetsregister, og det har så langt vært i en planleggingfase. Planleggingen er nå ferdig og skal gå over i implementeringsfasen.

Malawi*Institusjonssamarbeid*

Et samarbeidsprosjekt med det nasjonale statistikkbyrået (NSO) og planleggings- og utviklingsdepartementet (MDPC) i Malawi ble startet opp i 2004. Fase 2 av prosjektet startet i 2007, og fase 3 som to separate prosjekter for henholdsvis NSO og Ministry of Economic Planning and Development fra henholdsvis juli 2011 og april 2012. Prosjektet har hatt tre hovedspor:

- infrastrukturoppbygging innen statistikk og planlegging
- sosialstatistikk og økonomisk statistikk med blant annet økonomisk primærstatistikk, nasjonalregnskap og makroøkonomisk modellering
- et system av husholdsundersøkelser og en statistikkmodell, som sammen gir årlige fattigdomsestimater.

Langtidskonsulent

Norge har påtatt seg en rolle som ledende giverland på statistikkområdet, og i 2010 ble SSB bedt om å ansette en langtidsrådgiver med oppgave å koordinere en systemomfattende utvikling av det nasjonale statistikksystemet. I 2011 og 2012 jobbet man mot koordinering av statistikkprodusenter, brukere og donorer, samt ferdigstilte en ny strategisk plan for NSO. Arbeidet med å utvikle en ny strategisk plan for det nasjonale statistikksystemet startet i slutten av 2012. En ny tre-års prosjektfase forventes å starte 1. mars 2013.

Moldova

SSB har jobbet med utviklingen av statistikkkontoret i Moldova siden 2008. I mai 2012 ble det utført et besøk for å se på bedrifts- og foretaksregister, og det ble diskutert status og planer for hvordan framtidig utviklingsarbeid skulle organiseres. Halvveis i året viste det seg at statistikkkontoret i Moldova i en tid har hatt problemer med finansieringen for videreføring av IT-byggingen, og man ble raskt enige om en omfordeling av gjenstående prosjektmidler for å få nødvendige IT-intallasjoner på plass. Det er ellers i 2012 gitt støtte til lokal publisering, noen internasjonale seminarer / workshops, og til høyere utdanning for ansatte. 2012 var siste år i prosjektfasen som startet i 2008.

Mosambik

I Mosambik har SSB samarbeidet med Sverige og Danmark, og 2012 var det siste året i en tredje fase i det skandinaviske samarbeidsprosjektet. Prosjektets tredje fase fortsatte i hovedsak som den forrige. Den viktigste forskjellen fra tidligere faser er at det nasjonale statistikkbyrået i Mosambik (INE) nå disponerer alle midlene i prosjektet via det mosambikanske finansdepartementet. Tidligere lå midler til teknisk assistanse hos Danmarks statistikk.

INE uttrykker stor tilfredshet med resultatene av samarbeidet så langt, men mener at de fortsatt har behov for internasjonal støtte for å nå målene i den nye strategiplanen for 2013-2017 samt imøtekomme økt etterspørsel etter statistikk. INE ønsker å videreføre samarbeidet med det skandinaviske konsortiet.

Sudan

Våren 2012 mottok man fra den norske ambassaden i Sudan positive signaler om muligheter for finansiering av fortsatt samarbeid med det sudanesiske statistikkbyrået i Khartoum (CBS). På grunnlag av besøk hos CBS i mai og etter avtale med CBS, ble det sendt et prosjektforslag i juli med søknad om finansiering av et treårig samarbeid med CBS.

Sør-Sudan*Samarbeid om statistikkutvikling*

SSB har hatt et utstrakt samarbeid med det nasjonale statistikkbyrået i Sør-Sudan (NBS) også i 2012. Fram til slutten av juli var en langtidsrådgiver fra SSB plassert

på hos NBS. Det har vært utført tre tekniske korttidsoppdrag og fem administrative oppdrag til Juba i løpet av året.

SSB har støttet husholdsundersøkelsen Welfare Monitoring Survey, som er gjennomført i hele Sør-Sudan. Denne bygger på SSBs core survey-prosjekt, og skal gi informasjon om MDG-indikatorene og andre sentrale indikatorer.

Hovedaktiviteter i samarbeidet i 2012 var:

- Pilot, feltarbeid og scanning av en Welfare Monitoring Survey i alle ti delstater.
- Fortsatt støtte til konsumprisindeksen.
- Analyse og rapportskrivning for Business Survey fra 2010.
- Gjennomgang av IT-situasjonen og arbeid med NSDS.

Det norske utenriksdepartementet har et langsiktig perspektiv for støtte til statistikk i Sør-Sudan. Både ambassaden i hovedstaden Juba og NBS ønsker at SSB forsetter å være en stabil partner over lang tid. Det faglige arbeidet mot NBS regnes som en suksess, og SSB har derfor fortsatt samarbeidet selv om prosjektfase 2 ble avsluttet tidlig i 2012. Det jobbes med å få en ny avtale på plass.

*Samarbeid med finans- og
planleggingsministeriet
(MoFEP)*

SSB samarbeider med finans- og planleggingsdepartementet (MoFEP) i Sør-Sudan for å utvikle kompetanse innen makroøkonomisk analyse og utforming av makro- og finanspolitikk. Prosjektet startet opp i siste halvdel av 2010, og siden mars 2011 har SSB hatt en makroøkonomisk rådgiver plassert i MoFEP. Man er nå i ferd med å undertegne en ny fase for dette samarbeidet som vil gjelde for perioden april 2012 tom desember 2014. Prosjektet har også tilgang til korttidskonsulenter som kan bistå på spesifikke områder, samt en faglig referansegruppe i Norge bestående av ressurser med erfaring fra finansministeriet i Norge og makroøkonomisk arbeid i SSB. Denne gruppen har gjennom 2012 bidratt med rådgivning både til langtidsrådgiveren og direkte til MoFEP etter behov.

Qatar

Samarbeidet med Qatar startet opp i 2009 etter at kontakt ble opprettet under konferansen om miljøstatistikk i Oslo våren 2008. Samarbeidet fullfinansieres av Qatar selv, på kommersiell basis. I 2012 omfattet samarbeidet et studiebesøk til Norge om utvalgsundersøkelser blant personer og husholdninger, samt bidrag til et seminar om statistikk for mediefolk.

Tadsjikistan

Det ble arbeidet med planlegging av et nytt prosjekt i Tadsjikistan i 2012 med oppstart i 2013

Vedlegg A: Møtedeltakelse, internasjonale møter 2012

Avdeling/seksjon/møtetype	Antall møter ¹				Antall deltakere ²			
	2009	2010	2011	2012	2009	2010	2011	2012
Økonomisk statistikk ³	70	63	67	64	87	73	77	73
Eurostat	59	51	52	54	71	57	59	61
FN	1	3	3	4	1	5	4	5
OECD	4	7	4	4	5	9	5	5
Andre	6	2	8	2	10	2	9	2
Personstatistikk	30	34	28	19	38	38	35	20
Eurostat	21	21	20	13	26	21	22	13
FN	1	5	-	1	1	6	-	1
OECD	3	2	2	1	3	2	3	1
Andre	5	6	6	4	8	9	10	5
Næringsstatistikk	35	31	34	35	37	32	36	37
Eurostat	30	27	28	30	31	27	30	32
FN	2	1	-	2	2	1	-	2
OECD	1	1	3	3	1	1	3	3
Andre	2	2	3	-	4	3	3	-
Forskningsavdelingen	52	45	56	78	69	53	70	88
Eurostat	1	1	1	1	1	1	1	1
FN	1	1	-	-	1	1	-	-
Andre	50	43	55	77	67	51	69	87
Kommunikasjonsavdelingen ⁴	7	6	5	4	8	9	6	6
Eurostat	4	4	2	2	5	4	3	3
FN	1	2	-	1	1	5	-	2
OECD	1	-	-	-	1	-	-	-
Andre	1	-	3	1	1	-	3	1
Avdeling for IT og datafangst ⁵	20	14	12	11	24	17	14	11
Eurostat	15	11	10	11	16	13	12	11
FN	1	2	1	-	2	2	1	-
OECD	2	-	-	-	2	-	-	-
Andre	2	1	1	-	4	2	1	-
Administrerende direktør ⁶	28	22	21	30	34	23	36	35
Eurostat	18	18	17	19	20	19	29	21
FN	3	2	3	4	4	2	5	4
OECD	3	2	1	3	3	2	2	4
Andre	4	-	-	4	7	-	-	6
Statistiske metoder og standarder ..	9	3	4	1	10	3	4	1
Eurostat	4	2	2	1	4	2	2	1
FN	3	1	1	-	4	1	1	-
Andre	2	-	1	-	2	-	1	-
Internasj. utviklingssamarbeid ⁷	101	78	76	53	109	96	91	68
Eurostat	-	-	-	-	-	-	-	-
FN	-	1	-	1	-	1	-	1
Andre	101	77	76	52	109	95	91	67
Andre institusjoner	19	18	17	14	23	26	30	21
Eurostat	15	11	9	8	17	12	11	10
FN	-	-	-	-	-	-	-	-
OECD	4	5	3	2	6	7	5	4
Andre	-	2	5	4	-	7	14	7

¹ I de avdelingsvise oversikter er møter med deltakere fra flere avdelinger plassert på alle disse avdelingene. Sekvenser av møter er regnet som ett møte.

² Noen møter hadde flere deltakere fra samme avdeling.

³ Omfatter avdeling for økonomi-, energi- og miljøstatistikk samt avdeling for nasjonalregnskap og finansstatistikk.

⁴ For årene 2009-2011, formidlingsavdelingen samt daværende administrasjonsenhet.

⁵ Omfatter ikke seksjon for statistiske metoder og standarder.

⁶ Administrerende direktør og tilsatte ved administrasjonsavdelingen.

⁷ De fleste fra andre avdelinger.

Vedlegg B: Rettsakter innlemmet i EØS-avtalen i 2012²

Kommisjonsforordning (EU) nr. 937/2011 om gjennomføring av europaparlaments- og rådsforordning (EF) nr. 808/2004 om fellesskapsstatistikk over informasjonssamfunnet

Kommisjonsforordning (EU) nr. 216/2010 om gjennomføring av europaparlaments- og rådsforordning (EF) nr. 862/2007 om Fellesskapets statistikk over inn- og utvandring og internasjonal beskyttelse, med hensyn til fastsettelse av kategorier av årsaker for oppholdstillatelse

Kommisjonsforordning (EU) nr. 328/2011 om gjennomføring av europaparlaments- og rådsforordning (EF) nr. 1338/2008 om fellesskapsstatistikker over folkehelse og helse og sikkerhet på arbeidsplassen, med hensyn til statistikker over dødsårsaker

Europaparlaments- og rådsforordning (EU) nr. 691/2011 om europeiske miljøøkonomiske rekneskapar

Kommisjonens gjennomføringsforordning (EU) nr. 1051/2011 av om gjennomføring av europaparlaments- og rådsforordning (EU) nr. 692/2011 om europeisk statistikk med hensyn til kvalitetsrapportenes struktur og oversending av data

Kommisjonsforordning (EU) nr. 62/2012 om gjennomføring av europaparlaments- og rådsforordning (EF) nr. 1177/2003 om fellesskapsstatistikker over inntekter og levekår (EU-SILC) med hensyn til listen for 2013 over sekundærmålvariabler for velvære

Europaparlaments- og rådsforordning (EU) nr. 692/2011 om europeisk statistikk over turisme og om oppheving av rådsdirektiv 95/57/EF

Delegert kommisjonsbeslutning 2012/186/EU om endring av europaparlaments- og rådsdirektiv 2009/42/EC om statistiske oppgaver over transport av gods og passasjerer til sjøs

Kommisjonsforordning (EU) nr. 349/2011 om gjennomføring av europaparlaments- og rådsforordning (EF) nr. 1338/2008 om fellesskapsstatistikk om folkehelse og helse og sikkerhet på arbeidsplassen, når det gjelder statistikk over arbeidsulykker

Kommisjonsforordning (EU) nr. 461/2012 om endring av rådsforordning (EF) nr. 1165/98 om konjunkturstatistikk og kommisjonsforordning (EF) nr. 1503/2006, (EF) 657/2007 og (EF) 1178/2008 med hensyn til tilpasninger i forbindelse med fjerningen av variablene for ordretilgang i industrien

² Rettsakter innlemmet i EØS-avtalen ved beslutning i EØS-komiteen i 2012

Vedlegg C: Eurostat tilskudd tildelt i 2012

Tittel	SSB ref.	Eurostat referanse	Innvilget tilskudd i Euro
Theme: 5.07 - Information Society. Title: Data collections on ICT usage 2013	12/680	50701.2012.003-2012.365	92 204,59
Theme: 1.05 Health and safety - Title: Labour Force Survey - 2013 ad hoc module on accidents at work and other work-related health problems	12/1157	10502.2012.001-2012.473	45 533,40
Theme: 05.09 - Environmental accounts and climate change	12/787	50904.2012.004-2012.438	69 642,00
Theme 4.03 - Land use and land cover statistics - Synergies between LUCAS and the national systems	12/1128	40301.2012.002-2012.601	38 961,00
Theme: 3.01 Annual business statistics - Title: Facilitation of data transfer from enterprises to National Statistical Institutes	12/1121	30121.2012.007-2012.530	70 000,00
ESSnet on Data Collection for Social Surveys using Multiple Modes: Theme: 6.10.01 - Methods and tools for the collection, processing and analyses of statistical data	12/448	61001.2012.002-2012.103	21 487,82
Theme: 1.02 - Titles: Action number 1: LFS 2012 ad hoc module - Action number 2: Quality improvement actions	11/846	10201.2011.001-2012.184	36 336,30
Theme: 1.03 - Education Statistics - Title: Implementation of ISCED 2011	12/1160	10301.2012.001-2012.510	43 080,10

Vedlegg D: Internasjonale og norske forkortelser

ARKS	Agency of Statistics of the Republic of Kazakhstan
AKU	Arbeidskraftundersøkelsen
BIS	Bank for International Settlements
CAPI	Computer Assisted Personal Interview
CBS	Central Bureau of Statistics (Khartoum, Sudan)
CES	Conference of European Statisticians
CH	Sveits
CSTAT	OECD Committee on Statistics
CZ	Tsjekkia
DGINS	Directors General of the National Statistical Institutes
DK	Danmark
EFTA	European Free Trade Association
ENP East	European Neighbourhood Policy mot øst
ESA 2010	European System of National Accounts 2010
ESDS	Eurostat Statistical Data Support
ESCM	Energy Statistics Compilers Manual
ESO	EFTA Statistical Office
ESS	European Statistical System
ESSC	European Statistical System Committee
ESTP	European Statistical Training Programme
EU	European Union
EU-SILC	European Union Statistics on Income and Living Conditions
EØS	Det europeiske økonomiske samarbeidsområdet
FAO	Food and Agriculture Organization of the United Nations/FNs organisasjon for ernæring og landbruk
FI	Finland
FN	Forente Nasjoner
FR	Frankrike
GIS	Geographic Information Systems
HICP	Harmonized Consumer Price Index
ICP	International Comparison Programme
IEA	International Energy Agency
ILO	International Labour Organization
IMF	International Monetary Fund
INE	Instituto Nacional de Estatística (Mosambique)
IRES	International Recommendation for Energy Statistics
ISCED	International Standard Classification of Education
ITGS	International Trade in Goods Statistics
ITF	International Transport Forum
MEPD	Ministry of Economic Planning and Development
MDG	Millennium Development Goals
MDPC	Planleggings og utviklingsdepartementet i Malawi
MEETS	Modernisation on European Economic and Trade Statistics
METLA	The Finnish Forest Research Institute
MoFEP	The Ministry of Finance and Economic Planning (Sør-Sudan)
NEA	Nuclear Energy Agency
NBS	National Bureau of Statistics (Sør-Sudan)


NL	Nederland
NOSOSKO	Nordisk sosialstatistikkomitee
NSO	National Statistical Office (Malawi og Eritrea)
OECD	Organisation for Economic Co-operation and Development
RO	Romania
SE	Sverige
SEEA	System of Integrated Environmental and Economic Account
SEP	Single Entry Point
SNA	System of National Accounts
UNCTAD	United Nations Conference on Trade and Development
UNECE	United Nations Economic Commission for Europe
UNODOC	United Nations Office on Drug and Crime
UNSC	United Nations Statistical Commission
UNWTO	The World Tourism Organization
WHO	World Health Organization
WFP	World Food Program

Figurregister

1. Antall rettsaker innlemmet i EØS-avtalen fra 2000 til 2012.....	5
2. EU-tiskudd i Euro	8
3. Fordeling EØS-budsjett siste 4 år	9
4. Internasjonalt utviklingssamarbeid – landoversikt, status 2012	16

Tabellregister

1. Datasett rapportert til Eurostat i 2012 fordelt på SSB og andre institusjoner og forpliktelse til rapportering.....	6
2. Direkte dataleveranser til andre organisasjoner enn Eurostat	7
3. Deltakelse på internasjonale møter og konferanser – 2012.....	13
4. ESTP-kurs med norske deltakere	14
5. Deltakere på kurs arrangert av SSB	14
6. Årsverk, internasjonalt utviklingssamarbeid. 2009-2012.....	15



Statistisk sentralbyrå

Oslo:

Postboks 8131 Dep
NO-0033 Oslo
Telefon: 21 09 00 00
Telefaks: 21 09 49 73

Kongsvinger:

NO-2225 Kongsvinger
Telefon: 62 88 50 00
Telefaks: 62 88 50 30

E-post: ssb@ssb.no
Internett: www.ssb.no



Statistisk sentralbyrå
Statistics Norway