



Therese Rørvik

Samordnet levekårs-undersøkelse 2007 – Tverrsnitt
Tema: Boforhold
Dokumentasjonsrapport

Forord

Samordnet levekårsundersøkelse 2007 – tverrsnittsundersøkelsen er den ellefte årgangen med datainnsamling i Statistisk sentralbyrå (SSB) sitt nye opplegg (1996-) for levekårsrelaterte undersøkelser.

Statistisk sentralbyrås Seksjon for levekårsstatistikk er faglig ansvarlig for undersøkelsen. Arne Andersen og Odd Vaage har hatt det faglige ansvaret for undersøkelsen ved denne seksjonen.

Seksjon for arbeidsmarkedsstatistikk, ved Per Svein Aurdal, har stått for påkobling av næringskoder. Seksjon for databearbeiding har stått for manuell koding av yrke. Ved Avdeling for personstatistikks IT-kontor har Trond Ydersbond hatt ansvar for kvalitetskontroll og tilrettelegging av filer.

Seksjon for intervjuundersøkelser har vært ansvarlig for datainnsamlingen. Thore Nafstad-Bakke har vært ansvarlig for utvalgstrekingen, Jan Haslund har vært ansvarlig for den elektroniske behandlingen av data (skjemaprogrammering og filetablering), Kari Grøholt har vært ansvarlig for oppfølging av intervjuerne og Therese Rørvik har hatt hovedansvaret for planlegging og gjennomføringen av datainnsamlingen.

Innhold

1	Bakgrunn og formål.....	3
2	Nøkkeltall for undersøkelsene.....	4
3	Utvalgene.....	5
4	Datainnsamling.....	6
5	Frafall.....	10
6	Utvalgsskjevhet.....	12
7	Utvalgsvarians.....	15
8	PC-assistert intervjuing, innsamlingsfeil og bearbeidingsfeil.....	17

Tabeller

Tabell 3.1-1	Nøkkeltall hovedutvalg: intervjuundersøkelsen.....	4
Tabell 3.1-2	Nøkkeltall hovedutvalg: postalt tillegg.....	4
Tabell 3.1-3	Nøkkeltall barneutvalg.....	4
Tabell 4.1-1	Andel telefon- og besøksintervju etter kjønn, alder og landsdel. Prosent.....	8
Tabell 5.1-1:	Svarprosent og frafallsårsaker etter kjønn, alder og landsdel i hovedutvalgets intervjuundersøkelse. Prosent av bruttoutvalg.....	10
Tabell 5.2-1:	Svarprosent og frafallsårsaker etter kjønn, alder og landsdel i hovedutvalgets postale tillegg. Prosent av bruttoutvalg.....	11
Tabell 5.3-1:	Svarprosent og frafallsårsaker etter kjønn og alder i barneutvalget. Prosent av bruttoutvalg.....	11
Tabell 6.1-1:	Bruttoutvalg, frafall og nettoutvalg fordelt på kjønn, alder og landsdel for hovedutvalgets intervjuundersøkelse. Prosent.....	13
Tabell 6.2-1:	Bruttoutvalg, frafall og nettoutvalg fordelt på kjønn, alder og landsdel for hovedutvalgets postalt tillegg. Prosent.....	14
Tabell 6.3-1:	Bruttoutvalg, frafall og nettoutvalg fordelt på kjønn og alder for barneutvalget. Prosent.....	14
Tabell 7.1-1:	Forventet standardavvik for observerte prosentandeler ved ulike utvalgsstørrelser for hovedutvalgets intervjuundersøkelse.....	15
Tabell 7.3-1:	Forventet standardavvik for observerte prosentandeler ved ulike utvalgsstørrelser for barneutvalget.....	16

1 Figur

Figur 1: Oversikt over svarinngangen.....	7
---	---

Vedlegg

1	Hovedutvalgets intervjuundersøkelse – Informasjonsbrev
2	Hovedutvalgets intervjuundersøkelse – Brosjyre
3	Hovedutvalgets intervjuundersøkelse – Brev til foresatte
4	Hovedutvalgets intervjuundersøkelse – Påminningsbrev
5	Hovedutvalgets intervjuundersøkelse – Hjelpeskjema
6	Hovedutvalgets intervjuundersøkelse – Oppfølgingsbrev
7	Hovedutvalgets intervjuundersøkelse – Oppfølgingsbrev til de over 60 år
8	Hovedutvalgets intervjuundersøkelse – Papirutgave av spørreskjema
9	Hovedutvalgets intervjuundersøkelse og postalt tillegg – Intervjuerinstruks
10	Hovedutvalgets postale tillegg – følgebrev
11	Hovedutvalgets postale tillegg – spørreskjema
12	Hovedutvalgets postale tillegg – påminningsbrev
13	Barneutvalget – informasjonsbrev
14	Barneutvalget – spørreskjema
15	Barneutvalget – påminningsbrev

1. Bakgrunn og formål

Statistisk sentralbyrås Samordnet levekårsundersøkelse – tverrsnittsundersøkelsen har som hovedmål at den over tid skal dekke alle viktige levekårsområder. Hovedtemaet i hver undersøkelse roterer etter en treårig syklus: Arbeidsforhold i 1996, 2000, 2003 og 2006, boforhold, nærmiljø og fritid i 1997, 2001, 2004 og 2007 og helse i 1998, 2002 og 2005. Undersøkelsen er samordnet i den forstand at den er utformet i samarbeid mellom Statistisk sentralbyrå og de ledende forsknings- og forvaltningsinstitusjoner innen hvert temaområde.

Statistisk sentralbyrås Seksjon for levekårsstatistikk har vært ansvarlig for utformingen av spørsmålene. Tverrsnittsundersøkelsen er lagt opp slik at eksterne oppdragsgivere kan betale for tilleggsspørsmål. Oppdragsgivere som deltar, kan i tillegg til datafiler med sine egne spørsmål, i ettertid søke om å få tilgang til Statistisk sentralbyrås spørsmål. Det gjør at oppdragsgivere som arbeider innenfor det enkelte temafeltet får mulighet til å belyse flere problemstillinger enn de SSBs spørsmål dekker.

Den oppdragsfinansierte delen av årets tverrsnittsundersøkelse har hatt følgende oppdragsgivere og tema:

Oppdragsgiver	Kontaktperson	Tema
Husbanken	Jan-Erik Tvedt	Barn utenom husholdningen; funksjonshemninger i husholdningen; lån, boligøkonomi og husholdningsutgifter; spørsmål om forrige bolig.
Politi- og justisdepartementet	Kristin Bilberg	Utsatthet og uro for lovbrudd

Som ved forrige levekårsundersøkelse om boforhold, nærmiljø og fritid i 2004, ble det også i år gjennomført en postal undersøkelse om barn og unges fritid.

Det oppdragsfinansierte barneutvalget har hatt følgende oppdragsgivere:

Oppdragsgiver	Kontaktperson
Kultur- og kirke departementet (KKD)	Magne Velure og Helge Birknes
Miljøverndepartementet (MD)	Espen Koksvik
Norsk institutt for forskning om oppvekst, velferd og aldring (NOVA)	Elisabeth Backe Hansen

2 Nøkkeltall for undersøkelsene

Tabell 3.1-1 Nøkkeltall hovedutvalg: Intervjuundersøkelsen

	Antall	Prosent
Trukket utvalg (personer trukket ut for intervju)	5 000	
Avgang (døde, bosatt i utlandet eller på institusjon)	160	
Bruttoutvalg	4 840	100,0
Frafall	1 628	33,6
Nettutvalg (personer oppnådd intervju med)	3 212	66,4
Innsamlingsmetode: Telefon- eller besøksintervju		
Besøksandel: 3,6 prosent		
Intervjutid: 37 minutter i gjennomsnitt		
Feltperiode: fra og med 1. oktober 2007 til og med 28. februar 2008		

Tabell 3.1-2 Nøkkeltall hovedutvalg: Postalt tillegg

	Antall	Prosent
Bruttoutvalg postalt tillegg (personer 16-79 år som er intervjuet)	3 212	100,0
Frafall postalt tillegg	1 053	32,8
Nettutvalg (personer som besvarte skjemaet)	2 159	67,2
Innsamlingsmetode: Postalt selvutfyllingsskjema		
Antall sider i spørreskjemaet: 7 A4-siders informasjon (2 stk A-3 ark)		
Feltperiode: 16. oktober 2007 – 25. april 2008		

Tabell 3.1-3 Nøkkeltall barneutvalg

	Antall	Prosent
Trukket barneutvalg	2 000	
Avgang barneutvalg (døde, bosatt i utlandet eller på institusjon)	0	
Brutto barneutvalg	2 000	100,0
Frafall barneutvalg	811	40,5
Netto barneutvalg (personer som besvarte skjemaet)	1 189	59,5
Innsamlingsmetode: Postalt selvutfyllingsskjema		
Antall sider i spørreskjemaet: 10 A4-siders informasjon (3 stk A-3 ark)		
Feltperiode: 25. oktober 2007 – 30. april 2008.		

3 Utvalgene

Det ble trukket to separate utvalg til undersøkelsen: Et hovedutvalg med 5 000 personer i alderen 16 år og eldre¹ og et barneutvalg med 2 000 personer i alderen 6 til 15 år². Begge utvalgene er trukket fra SSBs demografi- og befolkningsdatabase Bereg³.

3.1 Hovedutvalg

Hovedutvalget er trukket etter SSBs totrinns-utvalgsplan til bruk ved besøksundersøkelser. I denne utvalgsplanen er hele landet inndelt i et sett av utvalgsområder, som igjen er gruppert i 109 strata. Utvalgsområdene er kommuner eller grupper av kommuner. Kommuner med lavt innbyggertall er slått sammen med andre kommuner, slik at alle utvalgsområder har minst 7 prosent av samlet innbyggertall i det stratomet området tilhører. I en del tilfeller er mindre omegnskommuner til folkerike kommuner slått sammen med den store kommunen til ett område. Alle kommuner med mer enn 30 000 innbyggere og en del kommuner med mellom 25 000 og 30 000 innbyggere er tatt ut som egne strata. De andre utvalgsområdene er stratifisert innen hvert fylke etter næringsstruktur, bosettingstetthet, sentralitet, pendlings- og handelsmønstre, mediadekning og kommunikasjoner. I første trinn trekkes et utvalgsområde fra hvert stratum. Utvalgsområder som utgjør egne strata er trukket ut med 100 prosent sannsynlighet. De resterende er trukket ut med en sannsynlighet proporsjonal med innbyggertallet i utvalgsområdet. I andre trinn er utvalget av personer trukket tilfeldig fra de 109 utvalgsområdene. Trekkingen på andre trinn foregår slik at utvalget er selvveiende når begge trinn ses under ett.⁴

3.2 Barneutvalg

Barneutvalget er trukket tilfeldig blant barn i alderen 6-15 år fra hele landet.⁵

¹ Alder beregnet per 31.12.2007

² Alder beregnet per 31.12.2007

³ Bereg er den sentrale demografi- og befolkningsdatabasen i SSB. Denne databasen oppdateres månedlig med opplysninger fra Skattedirektoratets sentrale folkeregister.

⁴ Utvalgsplanen er nærmere beskrevet i Hoel, T., Lie, J-A., og Opdahl, S. (1995): *Revisjon av SSBs utvalgsplan. Dokumentasjonsrapport*. Statistisk sentralbyrå, Oslo

⁵ Alder beregnet per 31.12.2007

4 Datainnsamling

Datainnsamlingen for **hovedutvalget** ble gjennomført som kombinasjon av personlig intervju og postalt skjema. Intervjuene med personer i hovedutvalget skulle gjennomføres som telefon- eller besøksintervju. Det postale skjemaet ble sendt til personer i alderen 16-79 år som hadde gjennomført intervju. Data for **barneutvalget** ble samlet inn ved hjelp av postalt selvutfyllingsskjema.

4.1 Hovedutvalg: Intervjuundersøkelsen

Intervjuene ble foretatt i perioden fra og med 1. oktober 2007 til og med 28. februar 2008.

I forkant av intervjuundersøkelsen ble det sendt ut et informasjonsbrev og en brosjyre til personene som var trukket ut.⁶ Formålet med informasjonsbrevet er å sørge for at de som er trukket ut blir orientert om undersøkelsesopplegg, tematikk og personvern i forkant av intervjuet. Hvis intervjuobjektene ikke har lest brevet før intervjuavtalen, referer intervjuerne innholdet i brevet før intervjuet starter. Foresatte til respondenter under 18 år fikk tilsendt samme brosjyre og et eget orienteringsbrev om undersøkelsen.⁷

Mot slutten av november ble det sendt ut påminningsbrev og hjelpeskjema til et utvalg av respondenter som ennå ikke var kontaktet.⁸

I begynnelsen av januar 2008 ble det foretatt en frafallsoppfølging, for å øke svarinngangen ytterligere. De som var plukket ut til oppfølgingen fikk tilsendt et oppfølgingsbrev med forvarsel om ny henvendelse før intervjuerne rekontakter dem. Det ble sendt ut tilpasset oppfølgingsbrev til personer over 60 år.⁹

Gjennomsnittlig intervjutid for undersøkelsen var 37 minutter.

4.1.1 Svarinngangen

Nedenfor følger en figur som viser svarinngangen for undersøkelsen.

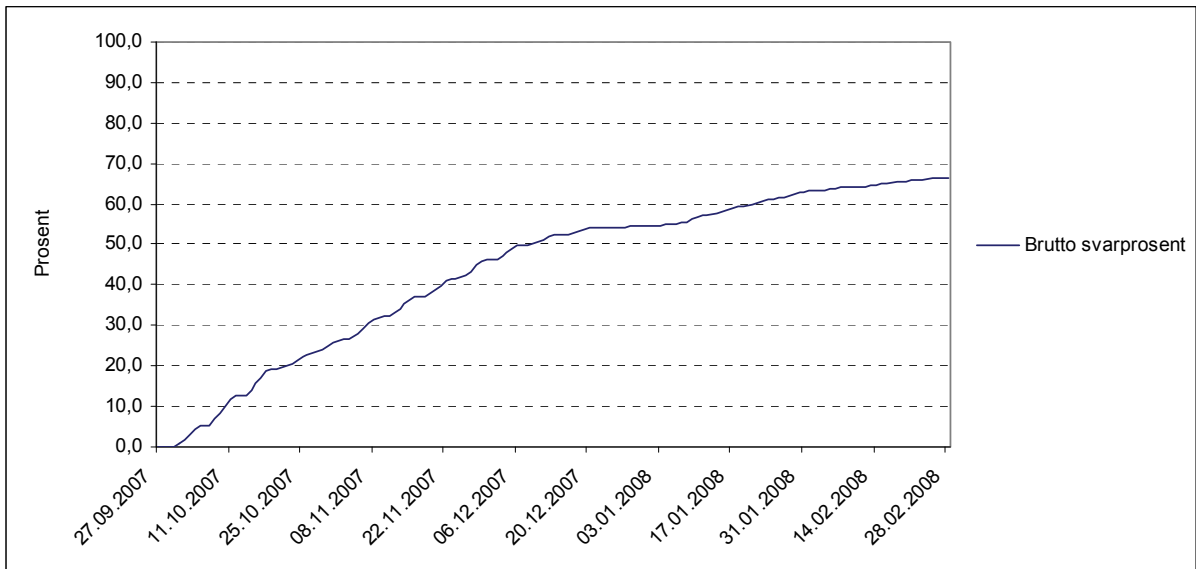
⁶ Se hhv vedlegg 1 Hovedutvalgets intervjuundersøkelse – Informasjonsbrev og vedlegg 2 Hovedutvalgets intervjuundersøkelse – Brosjyre.

⁷ Se vedlegg Hovedutvalgets intervjuundersøkelse – Brev til foresatte.

⁸ Se hhv vedlegg 4 Hovedutvalgets intervjuundersøkelse – Påminningsbrev og 5 Hovedutvalgets intervjuundersøkelse – Hjelpeskjema

⁹ Se hhv vedlegg 6 Hovedutvalgets intervjuundersøkelse – Oppfølgingsbrev og 7 Hovedutvalgets intervjuundersøkelse – Oppfølgingsbrev til de over 60 år

Figur 1: Oversikt over svarinngangen



Figuren viser hvordan svarprosenten utviklet seg i løpet av intervjuperioden. Svarinngangen viser en nedgang i forbindelse med jul og nyttår. Videre ser en en oppgang for 2008 hvor det ble arbeidet ytterligere med undersøkelsen og gjennomført en frafallsoppfølging.

4.1.2 Telefon- og besøksintervju

Intervjuene med personer i hovedutvalget skulle gjennomføres som telefon- eller besøksintervju.

Tabell 4.1-1 Andel telefon- og besøksintervju etter kjønn, alder og landsdel. Prosent.

	I alt	Telefonintervju	Besøksintervju	N
I alt	100,0	96,4	3,6	3 212
Kjønn				
Mann	100,0	96,7	3,3	1 589
Kvinne	100,0	96,1	3,9	1 623
Alder				
16-24 år	100,0	97,4	2,6	469
25-44 år	100,0	97,6	2,4	1 189
45-66 år	100,0	97,6	2,4	1 103
67-79 år	100,0	93,1	6,9	320
80 år -	100,0	78,6	21,4	131
Landsdel				
Akershus og Oslo	100,0	97,3	2,7	738
Hedmark og Oppland	100,0	96,1	3,9	259
Østlandet ellers	100,0	96,8	3,2	565
Agder og Rogaland	100,0	95,4	4,6	435
Vestlandet	100,0	95,2	4,8	567
Trøndelag	100,0	97,2	2,8	317
Nord-Norge	100,0	96,1	3,9	331

Tabellen viser at de fleste intervjuene er gjennomført som telefonintervju. Knappt fire prosent av intervjuene ble gjennomført som besøksintervju.

4.2 Hovedutvalg: Postalt tillegg

Datainnsamlingen foregikk i perioden 16. oktober 2007 – 25. april 2008. Skjemaet inneholdt spørsmål om friluftsliv og tilbud i nærmiljøet.

Personene i alderen 16–79 år fikk tilsendt et spørreskjema og følgebrev 1-2 uker etter intervjuet.¹⁰ Denne to-ukersutsendingen fikk kun et opphold rundt juletid, hvor vi avventet utsending til etter nyttår. Skjemaene var merket med svarfrist som var satt til cirka 3 uker etter utsendingene.

I begynnelsen av desember 2007 ble det sendt ut påminningsbrev med spørreskjema til de som hadde mottatt postalt skjema, men ikke returnert dette.¹¹ For de som fikk tilsendt spørreskjemaet på et senere tidspunkt ble det sendt påminningsbrev og nytt spørreskjema i april 2008. Disse fikk ny utvidet svarfrist 25. april 2008.

Besvarte skjema ble sjekket inn og registrert ved Seksjon for it-fellestjenester, og verifisert ved Seksjon for databearbeiding.

4.3 Barneutvalg

Datainnsamlingen foregikk i perioden 25. oktober 2007 – 30. april 2008.

¹⁰ Se hhv vedlegg 10 Hovedutvalgets postale tillegg – følgebrev, og vedlegg 11 Hovedutvalgets postale tillegg – spørreskjema.

¹¹ Se vedlegg 12 Hovedutvalgets postale tillegg – påminningsbrev.

Spørreskjemaet var en forenklet versjon av skjemaet sendt til hovedutvalget, og inneholdt spørsmål om friluftsliv, fysisk aktivitet og tilbud i nærmiljøet.¹²

Spørreskjema og informasjonsbrev ble sendt ut til foresatte til barn og unge som var trukket ut til å delta.¹³ Siden utvalget ble trukket med alder 6-15 år per 31.12.2007, ble det trukket ut 33 barn som ved første utsending var 5 år gamle. Disse 33 fikk tilsendt skjema og informasjonsbrev rett over nyttår, det vil si i 2008 da alle var blitt 6 år gamle.

Skjemaene var merket med svarfrist som var satt til cirka 4 uker etter utsendingen.

I slutten av november ble det sendt ut påminningsbrev og nytt spørreskjema med utvidet svarfrist til de som ikke hadde svart. For å øke svarprosenten ytterligere ble det gjennomført en ny påminning i februar 2008, også denne gang med spørreskjemaet vedlagt. I tillegg gjennomførte vi i april en ekstraordinær påminning med nytt informasjonsbrev og spørreskjema med utvidet svarfristedato: 30.04.2008.¹⁴

Besvarte skjema ble sjekket inn og registrert ved Seksjon for it-fellestjenester, og verifisert ved Seksjon for databearbeiding.

¹² Se vedlegg 14 Barneutvalget – spørreskjema.

¹³ Se vedlegg 13 Barneutvalget – informasjonsbrev.

¹⁴ Se vedlegg 15 Barneutvalget – påminningsbrev. Det eksisterer altså tre typer med noe ulike informasjonstekst.

5 Frafall

5.1 Hovedutvalg: Intervjuundersøkelsen

Vi vil aldri kunne få svar fra alle som er trukket ut til en undersøkelse. Av de 5 000 som var trukket ut til å delta var 160 utenfor målgruppen og ble registrert som avgang.¹⁵ I tillegg til avganger er en del som ikke blir med fordi de ikke ønsker å delta, er forhindret fra å delta eller ikke er mulige å oppnå kontakt med. I intervjuundersøkelsen gjaldt det 1 628 personer, tilsvarende 33,6 prosent av bruttoutvalget.

Tabell 5.1-1 viser hvordan svarprosent og frafallsårsaker fordeler seg for hovedutvalget og intervjuundersøkelsen. Her har vi tatt utgangspunkt i bruttoutvalget, og ser hvordan svarprosenten og ulike frafallsårsaker varierer med kjønn, alder og bosted.

Tabell 5.1-1: Svarprosent og frafallsårsaker etter kjønn, alder og landsdel i hovedutvalgets intervjuundersøkelse. Prosent av bruttoutvalg.

	I alt	Intervju	Ønsker ikke å delta	Forhindret	Ikke truffet	Annet frafall	Antall personer
I alt	100,0	66,4	21,4	4,4	7,9	0	4 840
Kjønn							
Mann	100,0	66,8	20,0	4,0	9,2	0	2 378
Kvinne	100,0	65,9	22,7	4,7	6,6	0	2 462
Alder							
15-24 år	100,0	69,2	19,2	1,9	9,7	-	678
25-44 år	100,0	67,3	19,7	3,3	9,6	0,1	1 766
45-66 år	100,0	67,3	22,3	3,4	6,9	0,1	1 638
67-79 år	100,0	63,9	24,0	7,8	4,4	-	501
80 år og eldre	100,0	51,0	27,6	17,5	3,9	-	257
Landsdel							
Akershus og Oslo	100,0	67,7	16,8	5,5	10,0	-	1 090
Hedmark og Oppland	100,0	67,1	22,3	3,4	7,3	-	386
Østlandet ellers	100,0	59,4	24,2	5,0	11,4	-	951
Agder og Rogaland	100,0	65,6	25,2	4,1	5,0	0,2	663
Vestlandet	100,0	68,5	21,9	4,2	5,4	-	828
Trøndelag	100,0	73,5	20,2	3,0	3,0	0,2	431
Nord-Norge	100,0	67,4	20,6	3,1	9,0	-	491

Vi ser at 'ønsker ikke å delta' var den viktigste årsaken til frafall i intervjuundersøkelsen. Den nest viktigste årsaken var at vi ikke oppnådde kontakt med intervjuobjektet, andelen 'ikke truffet' er på 7,9 prosent. Det høyeste frafallet finner vi blant personer i alderen 80 år eller eldre, og blant bosatte på 'østlandet ellers'.

5.2 Hovedutvalg: Postalt tillegg

Vi vil aldri kunne få tilsendt det postale tillegget ferdig utfylt fra alle som er i målgruppen. Av de 3 212 som fikk tilsendt det postale spørreskjemaet, var det 1 053 som ikke sendte inn dette – tilsvarende 32,8 % av bruttoutvalget. Vi har ikke opplysninger om frafallsårsak blant dem som ikke besvarte det postale tilleggskjemaet.

¹⁵ I denne undersøkelsen var disse personer bosatt på institusjon eller i utlandet, samt døde.

Tabell 5.2-1 viser hvordan svarprosent og frafall fordeler seg for det postale tillegget.

Tabell 5.2-1: Svarprosent og frafall etter kjønn, alder og landsdel i hovedutvalgets postale tillegg. Prosent av bruttoutvalg.

	I alt	Intervju	Frafall	Antall personer
I alt	100,0	67,1	32,9	3 212
Kjønn				
Mann	100,0	65,3	34,7	1 589
Kvinne	100,0	68,9	31,1	1 623
Alder				
16-24 år	100,0	45,8	54,2	469
25-44 år	100,0	61,0	39,0	1 189
45-66 år	100,0	78,6	21,4	1 103
67-79 år	100,0	83,1	16,9	320
80 år -	100,0	63,4	36,6	131
Landsdel				
Akershus og Oslo	100,0	66,9	33,1	738
Hedmark og Oppland	100,0	72,2	27,8	259
Østlandet ellers	100,0	68,3	31,7	565
Agder og Rogaland	100,0	64,4	35,6	435
Vestlandet	100,0	67,4	32,6	567
Trøndelag	100,0	68,1	31,9	317
Nord-Norge	100,0	63,7	36,3	331

Tabellen viser hvordan svarprosent og frafall varierer med kjønn, alder og bosted. Vi ser at frafallet er størst blant menn, og blant de unge i aldersgruppen 16-24 år. Frafallet er størst for landsdelen Nord-Norge.

5.3 Barneutvalg

I barneutvalget utgjorde frafallet 811 barn og unge, tilsvarende 40,5 prosent av bruttoutvalget. Vi har ikke opplysninger om frafallsårsak blant dem som ikke besvarte skjemaet.

Tabell 5.3-1 viser hvordan svarprosent og frafall fordeler seg i barneutvalget etter kjønn og alder.

Tabell 5.3-1: Svarprosent og frafall etter kjønn og alder i barneutvalget. Prosent av bruttoutvalg.

	I alt	Intervju	Frafall	Antall personer
I alt	100,0	59,0	41,0	2 000
Kjønn				
Gutt	100,0	60,5	39,5	1 020
Jente	100,0	58,4	41,6	980
Alder				
6-10 år	100,0	59,4	40,6	946
11-15 år	100,0	59,5	40,5	1 054

Tabellen viser at frafallet er størst blant jentene. Videre viser tabellen ingen forskjeller i frafall for de ulike aldersgruppene.

6 Utvalgsskjevhet¹⁶

Frafall fører til utvalgsskjevhet når fordelingen av et bestemt kjennemerke er annerledes blant dem som svarte (nettutvalget) enn blant dem som ble forsøkt intervjuet (bruttoutvalget). Utvalgsskjevhet i forhold til ett kjennemerke medfører ikke nødvendigvis at nettoutvalget er skjevt i forhold til andre kjennemerker. På den annen side gir godt samsvar mellom fordelingene i netto- og bruttoutvalget for ett eller flere kjennemerker ingen garanti for at utvalget ikke er skjevt på andre kjennemerker.

Vi kan også snakke om utvalgsskjevhet når fordelingen av et bestemt kjennemerke er annerledes i bruttoutvalget enn i populasjonen som undersøkelsen omfatter. Slik utvalgsskjevhet kan oppstå i utvalgstrekkningen, hvor tilfeldigheter kan føre til at fordelingen av enkelte kjennemerker i utvalget ikke er helt lik fordelingen i populasjonen (utvalgsvarians).

I vurderingen av utvalgsskjevhet bør en knytte større oppmerksomhet til avvikene mellom nettoutvalget og bruttoutvalget enn mellom bruttoutvalget og populasjonen. Avvikene mellom bruttoutvalget og populasjonen skyldes tilfeldig utvalgsvarians, og en kan forvente at de personene som trekkes ut i hver befolkningsgruppe ikke skiller seg systematisk fra de som ikke trekkes ut. Dersom en ønsker å presentere data for et tverrsnitt av det norske folk, vil grupper som er underrepresentert i bruttoutvalget veie for lite i de samlede resultatene. Innenfor hver gruppe vil personene som er trukket ut være representative for sin gruppe. Slike skjevheter er erfaringsmessig små, og vi vil derfor ikke gå nærmere inn på dette. I sammenlikninger mellom nettoutvalget og bruttoutvalget har man i tillegg en risiko for at de personene i en befolkningsgruppe som faktisk har deltatt (nettoutvalget), skiller seg systematisk fra de personene som ikke har deltatt (frafallet).

6.1 Hovedutvalg: Intervjuundersøkelsen

Tabell 6.1-1 viser fordelingen av kjennemerkene kjønn, alder og landsdel i bruttoutvalget, nettoutvalget og blant frafallet i intervjuundersøkelsen.

¹⁶ Vekter som er lagt på datasettet er ikke beskrevet i dette notatet.

Tabell 6.1-1: Bruttoutvalg, frafall og nettoutvalg fordelt på kjønn, alder og landsdel for hovedutvalgets intervjuundersøkelse. Prosent.

	Bruttoutvalg	Frafall	Nettoutvalg	Differanse netto-brutto
Totalt	100,0	100,0	100,0	
Kjønn				
Mann	49,1	48,5	49,5	0,4
Kvinne	50,9	51,5	50,5	-0,4
Alder				
15-24 år	14,0	12,8	14,6	0,6
25-44 år	36,5	35,4	37,0	0,5
45-66 år	33,8	32,9	34,3	0,5
67-79 år	10,4	11,1	10,0	-0,4
80 år og eldre	5,3	7,7	4,1	-1,2
Landsdel				
Akershus og Oslo	22,5	21,6	23,0	0,5
Hedmark og Oppland	8,0	7,8	8,1	0,1
Østlandet ellers	19,6	23,7	17,6	-2,0
Agder og Rogaland	13,7	14,0	13,5	-0,2
Vestlandet	17,1	16,0	17,7	0,6
Trøndelag	8,9	7,0	9,9	1,0
Nord-Norge	10,1	9,8	10,3	0,2
Antall personer	4 840	1 628	3 212	

Avvikene mellom netto- og bruttoutvalget er relativt små. Det største avviket finner vi i det geografiske området 'østlandet ellers', som er noe underrepresentert i nettoutvalget i forhold til de andre landsdelene. Trøndelag er noe overrepresentert i nettoutvalget. Ser vi på aldersvariabelen er aldersgruppen '80 år og eldre' noe underrepresentert i nettoutvalget i forhold til de andre aldersgruppene.

6.2 Hovedutvalg: Postalt tillegg

Tabell 6.2-1 viser fordelingen av kjennemerkene kjønn, alder og landsdel i bruttoutvalget, nettoutvalget og blant frafallet i det postale tillegget.

Tabell 6.2-1: Bruttoutvalg, frafall og nettoutvalg fordelt på kjønn, alder og landsdel for hovedutvalgets postalt tillegg. Prosent.

	Bruttoutvalg	Frafall	Nettoutvalg	Differanse netto-brutto
Totalt	100,0	100,0	100,0	
Kjønn				
Mann	49,5	48,1	52,3	2,8
Kvinne	50,5	51,9	47,7	-2,8
Alder				
16-24 år	14,6	10,0	24,1	9,5
25-44 år	37,0	33,6	43,9	6,9
45-66 år	34,3	40,2	22,3	-12,0
67-79 år	10,0	12,3	5,1	-4,9
80 år -	4,1	3,8	4,5	0,4
Landsdel				
Akershus og Oslo	23,0	22,9	23,1	0,1
Hedmark og Oppland	8,1	8,7	6,8	-1,3
Østlandet ellers	17,6	17,9	17,0	-0,6
Agder og Rogaland	13,5	13,0	14,7	1,2
Vestlandet	17,7	17,7	17,5	-0,2
Trøndelag	9,9	10,0	9,6	-0,3
Nord-Norge	10,3	9,8	11,4	1,1
Antall personer	3 212	2 159	1 053	

Tabellen viser at menn er overrepresentert i forhold til kvinner. Ser vi på alder er aldersgruppene 16-24 og 25-44 er overrepresentert i nettoutvalget, og at aldersgruppen 45-66 år er underrepresentert. Landsdelen 'Agder og Rogaland er overrepresentert, og 'Hedmark og Oppland' underrepresentert.

6.3 Barneutvalg

Tabell 6.3-1 viser fordelingen av kjennemerkene kjønn og alder i bruttoutvalget, nettoutvalget og blant frafallet i barneutvalget. Tabellen viser at fordelingen på kjønn og alder i brutto- og nettoutvalget er relativt lik.

Tabell 6.3-1: Bruttoutvalg, frafall og nettoutvalg fordelt på kjønn og alder for barneutvalget. Prosent.

	Bruttoutvalg	Frafall	Nettoutvalg	Differanse netto-brutto
Totalt	100,0	100,0	100,0	
Kjønn				
Gutt	51,0	49,7	51,9	0,9
Jente	49,0	50,3	48,1	-0,9
Alder				
6-10 år	47,3	47,3	47,3	0
11-15 år	52,7	52,7	52,7	0
Antall personer	2 000	811	1 189	

7 Utvalgsvarians

7.1 Hovedutvalg: Intervjuundersøkelsen

Fordi resultatene bygger på opplysninger om et utvalg av den befolkningen som undersøkelsen dekker, er det knyttet en viss usikkerhet til dem. Denne usikkerheten kalles utvalgsvarians. I og med at utvalget er trukket etter reglene for tilfeldig utvalg, er det mulig å beregne hvor stor utvalgsvariansen kan ventes å bli.

Et hyppig brukt mål på usikkerheten i resultatet for et kjennemerke, er standardavviket til den observerte verdien av dette kjennemerket. Størrelsen på dette standardavviket avhenger av tallet på observasjoner i utvalget, måten utvalget er trukket på og av fordelingen til det aktuelle kjennemerket i befolkningen. Fordelingen i befolkningen kjenner vi ikke, men det er mulig å anslå standardavviket i utvalgsfordelingen ved hjelp av observasjonene i utvalget.

Det er ikke foretatt egne beregninger av slike anslag for denne undersøkelsen. Tabell 7.1-1 viser likevel størrelsen på standardavviket for observerte prosentandeler ved ulike utvalgsstørrelser for et utvalg som er trukket etter SSBs utvalgsplan. Av tabellen går det fram at usikkerheten øker når antall observasjoner minker og når prosenttallet nærmer seg 50.

Tabell 7.1-1: Forventet standardavvik for observerte prosentandeler ved ulike utvalgsstørrelser for hovedutvalgets intervjuundersøkelse.¹⁷

Antall observasjoner	5/95	10/90	15/85	20/80	25/75	30/70	35/65	40/60	50/50
25	6,7	9,2	10,9	12,2	13,3	14,0	14,6	15,0	15,3
50	4,7	6,4	7,7	8,6	9,3	9,8	10,2	10,5	10,7
100	3,3	4,5	5,4	6,0	6,5	6,9	7,2	7,4	7,5
200	2,3	3,2	3,8	4,3	4,6	4,9	5,1	5,2	5,3
300	1,9	2,6	3,1	3,5	3,8	4,0	4,1	4,2	4,3
500	1,5	2,0	2,4	2,7	2,9	3,1	3,2	3,3	3,4
1000	1,0	1,4	1,7	1,9	2,1	2,2	2,3	2,3	2,4
1200	0,9	1,3	1,5	1,7	1,9	2,0	2,1	2,1	2,2
1500	0,8	1,2	1,4	1,5	1,7	1,8	1,8	1,9	1,9
2000	0,7	1,0	1,2	1,3	1,5	1,5	1,6	1,6	1,7
2159	0,7	1,0	1,2	1,3	1,4	1,5	1,5	1,6	1,6
3000	0,6	0,8	1,0	1,1	1,2	1,3	1,3	1,3	1,4
3212	0,6	0,8	0,9	1,1	1,1	1,2	1,3	1,3	1,3
5000	0,5	0,6	0,8	0,8	0,9	1,0	1,0	1,0	1,1

Ved hjelp av standardavviket er det mulig å beregne et intervall som med en bestemt sannsynlighet inneholder den sanne verdi av en beregnet størrelse (den verdien vi ville ha fått dersom vi hadde foretatt en totaltelling i stedet for en utvalgsundersøkelse). Slike intervaller kalles konfidensintervaller hvis de er konstruert på en bestemt måte: La M være den beregnede størrelsen og S være et anslag for standardavviket til M . Konfidensintervallet med grensene $(M-2S)$ og $(M+2S)$, vil med omtrent 95 prosents sannsynlighet inneholde den sanne verdien.

¹⁷ $N = 3\,711\,320$ som er populasjonstallet for undersøkelsen: Den norske befolkningen i alderen 16 år og eldre for 2007. Kilde: SSBs statistikkbanken: <http://statbank.ssb.no/statistikkbanken/>

Følgende eksempel illustrerer hvordan en kan bruke tabell 7.1-1 for å finne konfidensintervaller: Anslaget på standardavviket til et observert prosenttall på 70 er 1,3 når antall observasjoner er 3 000. Konfidensintervallet for den sanne verdi får grensene $70 \pm 2 \times 1,3$. Det vil si at intervallet som strekker seg fra 67,4 til 72,6 prosent med 95 prosent sannsynlighet inneholder den tallstørrelsen en ville fått om hele befolkningen hadde vært med i undersøkelsen.

Konfidensintervall kan konstrueres for ulike sikkerhetsnivå. Et konfidensintervall med grensene (M+S) og (M-S) vil med 68 prosent sannsynlighet inneholde populasjonens sanne verdi. Et konfidensintervall med grensene (M+2,6S) og (M-2,6S) vil med 99 prosent sannsynlighet inneholde populasjonens sanne verdi.

Ofte er det ønskelig å sammenlikne prosenttall for flere grupper. Når to usikre tall sammenliknes, vil usikkerheten på forskjellen mellom dem vanligvis bli større enn usikkerheten knyttet til hvert enkelt tall. Standardavviket til forskjeller mellom to prosenttall er lik kvadratroten av summen av kvadratene av standardavvikene til enkelttallene. Når en har anslag for standardavviket til slike forskjeller, kan en konstruere konfidensintervall for den sanne verdi på samme måte som beskrevet ovenfor.

7.2 Hovedutvalg: Postalt tillegg

Utvalget til det postale tillegget er hentet fra hovedutvalget til intervjuundersøkelsen, og standardavvik for det postale følger derfor Tabell 7.1-1

7.3 Barneutvalg

Tabell 7.3-1 viser størrelsen på standardavviket for observerte prosentandeler ved ulike utvalgsstørrelser for et utvalg som er trukket med utgangspunkt i hele landet.

Tabell 7.3-1: Forventet standardavvik for observerte prosentandeler ved ulike utvalgsstørrelser for barneutvalget.¹⁸

Antall observasjoner	5/95	10/90	15/85	20/80	25/75	30/70	35/65	40/60	50/50
25	4,4	6,1	7,3	8,2	8,8	9,4	9,7	10,0	10,2
50	3,1	4,3	5,1	5,7	6,2	6,5	6,8	7,0	7,1
100	2,2	3,0	3,6	4,0	4,4	4,6	4,8	4,9	5,0
200	1,5	2,1	2,5	2,8	3,1	3,2	3,4	3,5	3,5
300	1,3	1,7	2,1	2,3	2,5	2,6	2,8	2,8	2,9
400	1,1	1,5	1,8	2,0	2,2	2,3	2,4	2,5	2,5
500	1,0	1,3	1,6	1,8	1,9	2,1	2,1	2,2	2,2
1 000	0,7	0,9	1,1	1,3	1,4	1,4	1,5	1,5	1,6
1 189	0,6	0,9	1,0	1,2	1,3	1,3	1,4	1,4	1,4
2 000	0,5	0,7	0,8	0,9	1,0	1,0	1,1	1,1	1,1

¹⁸ N = 621 765 som er populasjonstallet for undersøkelsen: Barn og unge i den norske befolkningen i alderen 6 – 15 år for 2007. Kilde: SSBs statistikkbanken: <http://statbank.ssb.no/statistikkbanken/>

8 PC-assistert intervjuing, innsamlingsfeil og bearbeidingsfeil

8.1 Hovedutvalg: Intervjuundersøkelsen

I enhver undersøkelse, både i totaltelling og utvalgsundersøkelser, vil det forekomme svar som er feil. Feilene kan oppstå både i forbindelse med innsamlingen og under bearbeidningen. Datainnsamlingen i intervjuundersøkelsen foregikk ved hjelp av PC. CAI-baserte undersøkelser (computer assisted interviewing) foregår på den måten at intervjuerne benytter PC under intervjuet, leser opp spørsmålene fra dataskjermen og registrerer svarene direkte.

En viktig fordel med denne innsamlingsmetoden er at alle hopp i spørreskjemaet programmeres på forhånd, og vi kan dermed redusere faren for at intervjuerne stiller feil spørsmål til feil personer. En så komplisert oppbygd intervjuundersøkelse som levekårsundersøkelsen hadde det vært vanskelig å gjennomføre med bruk av papirskjema, da manuell administrasjon av ulike undergrupper og svarruter i skjemaet kunne skapt usikkerhet med hensyn til svarkvaliteten.

Samtidig ligger det farer i det at hoppene programmeres på forhånd. Eventuelle feil i programmeringen blir gjennomgående, og kan føre til at spørsmål blir verdiløse. En enkelt programmeringsfeil kan også føre til at et eller flere spørsmål ikke måler det som var intendert. I denne undersøkelsen ble det ikke oppdaget noen slike feil.

En annen fordel med PC-assistert intervjuing, er mulighetene for å tilpasse ordlyden i spørsmålene avhengig av intervjupersonenes situasjon eller svar på tidligere spørsmål. Typisk bruk av slike tilpasninger er at det riktige ordet blir stående i spørsmålsformuleringene i stedet for at spørsmålene inneholder skråstreker eller omskrivninger (han/hun, du/dere, ektefelle/samboer, du/noen i husholdningen, navn på barnet det intervjues om istedenfor 'barn 1', 'barn 2' osv.). Dette gir intervjusituasjonen et mer personlig preg.

Endelig gir PC-assistert intervjuing mulighet for direkte kontroll av svarkonsistens mellom ulike spørsmål. For hvert spørsmål er det lagt inn grenser for gyldige verdier. I tillegg er det bygget inn et omfattende feilmeldingssystem dersom intervjueren taster inn et svar som er inkonsistent i forhold til tidligere svar. Slike svarkontroller er lagt inn på to nivå. En del feilmeldinger er absolutte, og kan ikke overstyres. Dette kan brukes f.eks. ved aldersgrenser. Andre ganger legges det inn advarsler som intervjuerne kan velge å se bort fra.

De overnevnte sidene ved PC-assistert intervjuing bidrar til å fremme økt datakvalitet. Innsamlingsfeil som skyldes intervjuerens feilregistreringer blir langt mindre enn ved bruk av papirskjema. Vi unngår registrering av ugyldige verdier og vi oppnår et redusert frafall på enkeltspørsmål ved at mulighetene for hoppfeil reduseres.

Innsamlingsfeil kan også komme av at intervjupersonen avgir feil svar. Det kan skyldes vansker med å huske forhold tilbake i tid. Det kan også skyldes at spørsmål blir misforstått. Når det blir spurt om forhold som folk erfaringsmessig finner kompliserte, må en regne med å få en del feilaktige svar. Innsamlingsfeil kan også oppstå fordi visse spørsmål av enkelte oppfattes som ømtålige. Intervjupersonene kan i slike tilfeller bevisst gi feilaktige svar. De vurderinger som ligger til grunn for svaret kan også bli påvirket av hva intervjupersonen oppfatter som sosialt ønskelig.

Bearbeidingsfeil er avvik mellom den verdien som registreres inn og den verdien som til slutt rapporteres ut. Slike feil kan oppstå for eksempel under avledninger (omkodinger).

8.2 Hovedutvalg: Postalt tillegg

Det er ikke registrert eller dokumentert noen feil (av typer nevnt over) for det postale tillegget til intervjuundersøkelsen. Det er heller ikke oppdaget noen feil i trykking av skjemaene.

8.3 Barneutvalg

Det er ikke registrert noen feil for det postale spørreskjemaet til barneutvalget og ikke oppdaget noen feil i trykking av skjemaene.

Oslo, september 2007

Saksbehandler: Therese Dorothea Dalsgaard-Rørvik

Informasjonstelefon: 800 83 028 (gratis)

Seksjon for intervjuundersøkelser

Levekårsundersøkelsen 2007 - Boforhold

I løpet av høsten vil en intervjuer fra Statistisk sentralbyrå (SSB) kontakte deg i forbindelse med vår årlige undersøkelse om levekår i Norge. Du er en av 5 000 i alderen 16 år og eldre som er trukket ut til å delta. Utvalget er trukket tilfeldig fra Folkeregisteret, og representerer et speilbilde av befolkningen i dette aldersspennet.

Årets undersøkelse dreier seg i hovedsak om bolig, nærmiljø og fritidsaktiviteter. Det er også noen spørsmål om helse og trygghet i hverdagen. Noen av spørsmålene vil handle om forhold som gjelder hele husstanden. For å få mest mulig korrekte opplysninger, ønsker vi derfor at **den i husstanden som best kan svare på spørsmål om boligen og husholdningens økonomi** tar denne delen av intervjuet.

Intervjuerne og alle andre som arbeider i Statistisk sentralbyrå har taushetsplikt. Ved telefonkontakt kan intervjueren fortelle deg hvordan du får bekreftet at vedkommende arbeider for Statistisk sentralbyrå. Undersøkelsen gjennomføres etter lovpålagte regler, og SSB har utnevnt eget personvernombud godkjent av Datatilsynet. Det er frivillig å delta, og du kan når som helst trekke deg fra undersøkelsen og kreve opplysningene slettet. For at resultatene skal bli pålitelige er det avgjørende at de som er trukket ut deltar. **Vi kan ikke erstatte deg med en annen.**

For å gjøre intervjuet kortere vil vi koble på opplysninger fra registre SSB har tilgang til. Registerne inneholder blant annet opplysninger om utdanning, inntekt, formue, trygder, stønader og arbeidssted. De som foretar registerkoplingene, vil ikke vite hvilke personer opplysningene gjelder for. Senest to år etter at datainnsamlingen er avsluttet vil fødselsnummeret bli erstattet med et kodet nummer som gjør det mulig å se svarene i sammenheng med opplysninger som finnes i registre. SSB har som formål å utarbeide offisiell statistikk, og vi vil aldri offentliggjøre eller formidle videre hva den enkelte har svart på undersøkelsen.


I brosjyren som ligger ved, kan du lese mer om undersøkelsen. Dersom du har spørsmål om undersøkelsen, kan du ringe gratis grønt nummer 800 83 028, eller sende en e-post til levekaar@ssb.no. Generelle spørsmål vedrørende personvern i Statistisk sentralbyrå kan rettes til vårt personvernombud på telefon 21 09 00 00 eller per e-post: personvernombudet@ssb.no.

Vi håper du vil svare – da teller du med!

Med vennlig hilsen



Øystein Olsen
administrerende direktør



Anne Sundvoll
Anne Sundvoll
seksjonssjef

Oslo, september 2007

Sakshandsamar: Therese Dorothea Dalsgaard-Rørvik

Informasjonstelefon: 800 83 028 (gratis)

Seksjon for intervjuundersøkingar

Levekårsundersøkinga 2007 - Boforhold

I løpet av hausten vil ein intervjuar frå Statistisk sentralbyrå (SSB) kontakte deg i samband med vår årlege undersøking om levekår i Noreg. Du er ein av 5 000 i alderen 16 år og eldre som er trekt ut til å delta. Utvalet er trekt tilfeldig frå Folkeregisteret, og representerer eit spegelbilete av befolkninga i dette aldersspennet.

Undersøkinga i år dreier seg i hovudsak om bustad, nærmiljø og fritidsaktivitetar. Det er og nokre spørsmål om helse og tryggleik i kvardagen. Nokre av spørsmåla vil handle om tilhøve som gjeld heile husstanden. For å få mest mogleg korrekte opplysningar, ønskjer vi derfor at **den i husstanden som best kan svare på spørsmål om bustaden og hushaldet sin økonomi**, tek denne delen av intervjuet.

Intervjuarane og alle andre som arbeider i Statistisk sentralbyrå har teieplikt. Ved telefonkontakt kan intervjuaren fortelje deg korleis du får stadfesta at han/ho arbeider for Statistisk sentralbyrå. Undersøkinga blir gjennomført etter lovpålagde reglar, og SSB har utnemnt eige personvernombod godkjent av Datatilsynet. Du står fritt til å velje om du vil delta, og du kan når som helst trekkje deg frå undersøkinga og krevje opplysningar sletta. For at resultatata skal bli pålitelege, er det avgjerande at dei som er trekt ut deltek. **Vi kan ikkje erstatte deg med ein annan.**

For å gjere intervjuet kortare vil vi i ettertid kopla på opplysningar frå register SSB har tilgang til. Registra inneheld blant anna opplysningar om utdanning, inntekt, formue, trygder, stønader og arbeidssted. Dei som koplar registra, får ikkje vite kven opplysningane gjeld for. Seinast to år etter at datainnsamlinga er ferdig vil fødselsnummeret bli erstatta med eit koda nummer som gjer det mogleg å sjå svara i samanheng med opplysningar i registra. SSB har som formål å utarbeide offisiell statistikk, og vi vil aldri offentleggjere eller formidle vidare kva den enkelte har svart.

I brosjyren som ligg ved kan du lese meir om undersøkinga. Dersom du har spørsmål om undersøkinga, kan du gjerne ringje grønt nummer 800 83 028, eller sende ein e-post til levekaar@ssb.no. Generelle spørsmål vedrørande personvern i Statistisk sentralbyrå kan rettast til vårt personvernombod på telefon 21 09 00 00, eller e-post: personvernombudet@ssb.no

Vi vonar du vil svare - det er viktig at du tel med!

Med venleg helsing



Øystein Olsen
administrerande direktør

Anne Sundvoll
Anne Sundvoll
seksjonssjef

Statistisk sentralbyrå

Statistisk sentralbyrå har hovedansvaret for offisiell statistikk i Norge. Det er vår oppgave å gi allmennheten, næringslivet og myndighetene kunnskap om samfunnets struktur, utvikling og virkemåte gjennom statistikk og analyse. Det er et krav at denne statistikken må utarbeides på et uafhengig grunnlag, ha høy kvalitet og spres som et felles gode for samfunnet. På vår hjemmeside www.ssb.no finner du mer om Statistisk sentralbyrå og våre ulike statistikker.

Seksjon for intervjuundersøkelser

Seksjonen er ansvarlig for gjennomføringen av Statistisk sentralbyrås intervjuundersøkelser. Vi gjennomfører også enkeltoppdrag for forvaltning, forskning, organisasjoner og bedrifter. Datainsamlingen kan foregå ved hjelp av besøksintervju, telefonintervju eller skjema som sendes i posten.

Kontakt oss

Hvis du har spørsmål, eller ønsker mer informasjon om undersøkelsen, kan du ringe grønt nummer **800 83 028** eller sende en e-post til levekaar@ssb.no.

Statistisk sentralbyrå

Seksjon for intervjuundersøkelser

Kongens gate 7

Postboks 8131 Dep.

0033 Oslo

Telefon: 21 09 46 67

Telefaks: 21 09 49 89

Foto: Wilsel/© Knudsens fotosenter/Design: Siri Boquist



Statistisk sentralbyrå
Statistics Norway

Statistisk sentralbyrå

Statistics Norway

Levekårs-
undersøkelsen
– følger utviklingen i samfunnet

Levekårsundersøkelsen

– følger utviklingen i samfunnet

Hvert år gjennomfører Statistisk sentralbyrå undersøkelser om folks levekår. Disse undersøkelsene gir nytting kunnskap om hvordan folks levekår er i dag og om utviklingen over tid.

Hva handler undersøkelsen om?

Statistisk sentralbyrås levekårsundersøkelse dekker ulike tema. Formålet er å sammenlikne viktige levekårsområder for ulike grupper i samfunnet. Boforhold, nærmiljø og fritid er årets tema.

Hva får vi svar på?

Undersøkelsen gir blant annet svar på spørsmål om hvordan vi bor, om kvaliteter ved bomiljøet og hvordan vi bruker fritiden vår. Her er noen eksempler:

Hvor mange...

- *bor i enebolig og hvor mange bor i blokk?*
- *bor trangt eller i kalde eller trekkfulle boliger?*
- *bor i boliger tilrettelagt for funksjonshemmede?*
- *bor i trafikkfarlige områder?*
- *er plaget av støy?*
- *er aktive i ulike frivillige organisasjoner?*
- *mosjonører og driver idrett i og utenfor idrettslag?*
- *braker skogen, marka eller fjellet i fritiden?*

Hva skal undersøkelsen brukes til?

Opplysningene som samles inn gjennom levekårsundersøkelsen brukes til å utarbeide statistikk. Levekårsstatistikken som lages på grunnlag av undersøkelsen er en viktig del av kunnskapsgrunnlaget om det norske samfunn, og brukes som grunnlag for politiske beslutninger som virker tilbake på folks hverdag.

Statistikken brukes i...

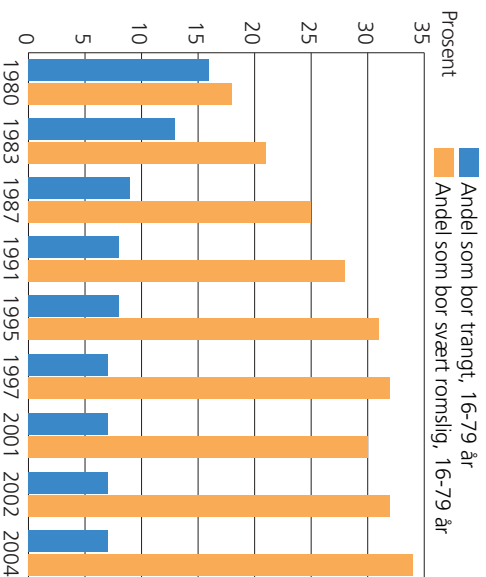
- *offisiell statistikk og levekårsanalyser*
- *departementers planleggings- og utredningsarbeid*
- *stortingets og kommunestyres beslutningsprosesser*
- *forskning og undervisning*
- *folkeopplysning*
- *artikler og reportasjer i mediene*

Slik gjennomføres levekårsundersøkelsen

Statistisk sentralbyrå har intervjuere over hele landet. En av dem vil ta kontakt med deg for å gjennomføre et intervju. Spørsmålene gjelder i hovedsak boforhold, nærmiljø og fritidsaktiviteter. Det er først og fremst faktuaspørsmål om din egen og husholdningens situasjon.

Her er svar fra tidligere undersøkelser

Boforhold og nærmiljø for personer 16 år og over. Prosent.



Hvorfor kontakter vi deg?

Vi kontakter deg fordi du er trukket ut til å delta i årets undersøkelse. Fordi vi ikke kan intervju alle i Norge trekker vi et representativt utvalg av befolkningen. Resultatene sier da noe om forholdene for hele befolkningen, selv om vi bare spør personene i utvalget.

Hvorfor er det viktig å delta?

Det er viktig at du deltar siden vi ikke har mulighet til å erstatte deg med en annen person. Hver enkelt i utvalget representerer en større gruppe mennesker. For at alle grupper skal telle med, er det viktig at dere som er trukket ut svarer. Hvis ikke, kan statistikken gi et skjevt bilde av virkeligheten. Dersom mange med like kjennetegn, f.eks. kvinner over 60 år ikke svarer, får vi mindre sikre opplysninger om hvordan de har det. På samme måte kan vi få et skjevt bilde av hele befolkningens boforhold hvis mange av de som bor i de største byene ikke svarer.

Statistisk sentralbyrå ivaretar personvernet

Undersøkelsen gjennomføres etter lovplagte regler. Alle som jobber i Statistisk sentralbyrå har taushetsplikt. Det vil aldri bli kjent utenfor Statistisk sentralbyrå hva den enkelte har svart på undersøkelsen. Statistisk sentralbyrå har utnevnt eget personvernombud godkjent av Dataatilsynet.

Har du spørsmål om personvern kan du kontakte SSBS personvernombud på tlf: 21 09 00 00 eller e-post: personvernombudet@ssb.no.

TIL FORESATTE FOR

NAVN

ADRESSE

POSTNUMMER POSTSTED

Oslo, september 2007

Saksbehandler: Therese Dorothea Dalsgaard-Rørvik

Informasjonstelefon: 800 83 028 (gratis)

Seksjon for intervjuundersøkelser

Levekårsundersøkelsen 2007 - Boforhold

Statistisk sentralbyrå (SSB) gjennomfører for tiden vår årlige undersøkelse om levekår i Norge. Til undersøkelsen er det trukket et tilfeldig utvalg fra hele landet på 5 000 personer i alderen 16 år og eldre. **«TEXT2» er kommet med i utvalget. «TEXT3» får et eget brev om undersøkelsen.** Det er frivillig å delta, og en kan når som helst trekke seg fra undersøkelsen og kreve opplysningene slettet. For at resultatene skal bli pålitelige er det avgjørende at de som er trukket ut deltar. **Vi kan ikke erstatte de som er kommet med i utvalget med andre.**

Årets undersøkelse dreier seg i hovedsak om bolig, nærmiljø og fritidsaktiviteter. Noen av spørsmålene vil handle om forhold som gjelder hele husstanden. For å få mest mulig korrekte opplysninger, ønsker vi derfor at **den i husstanden som best kan svare på spørsmål om boligen og husholdningens økonomi** tar denne delen av intervjuet, og vi håper dere kan være behjelpelig med å svare på dette.


Intervjuerne og alle andre som arbeider i Statistisk sentralbyrå har taushetsplikt. Undersøkelsen gjennomføres etter lovpålagte regler, og SSB har utnevnt eget personvernombud godkjent av Datatilsynet.

For å gjøre intervjuet kortere vil vi koble på opplysninger fra registre SSB har tilgang til. Registerne inneholder blant annet opplysninger om utdanning, inntekt, formue, trygder, stønader og arbeidssted. De som foretar registerkoplingene, vil ikke vite hvilke personer opplysningene gjelder for. Senest to år etter at datainnsamlingen er avsluttet vil fødselsnummeret bli erstattet med et kodet nummer som gjør det mulig å se svarene i sammenheng med opplysninger som finnes i registre. SSB har som formål å utarbeide offisiell statistikk, og vi vil aldri offentliggjøre eller formidle videre hva den enkelte har svart på undersøkelsen.

I brosjyren som ligger ved, kan du lese mer om undersøkelsen. Dersom du har spørsmål om undersøkelsen, kan du ringe gratis grønt nummer 800 83 028, eller sende en e-post til levekaar@ssb.no. Generelle spørsmål vedrørende personvern i Statistisk sentralbyrå kan rettes til vårt personvernombud på telefon 21 09 00 00 eller per e-post: personvernombudet@ssb.no

Vi håper du vil svare – da teller du med!

Med vennlig hilsen



Øystein Olsen
administrerende direktør

Anne Sundvoll
Anne Sundvoll
seksjonssjef

Oslo, september 2007

Sakshandsamar: Therese Dorothea Dalsgaard-Rørvik

Informasjonstelefon: 800 83 028 (gratis)

Seksjon for intervjuundersøkingar

Levekårsundersøkinga 2007 - Boforhold

Statistisk sentralbyrå gjennomfører for tida vår årlege undersøking om levekår i Noreg. Til undersøkinga er det trekt eit tilfeldig utval frå heile landet på 5 000 personer i alderen 16 år og eldre. **«TEXT4» har kome med i utvalet. «TEXT5» får eit eige brev om undersøkinga.** Det er frivillig å delta, og ein kan når som helst trekkje seg frå undersøkinga og krevje opplysningane sletta. For at resultatata skal bli pålitelege, er det avgjerande at dei som er trekte ut deltar. **Vi kan ikkje erstatte nokon i utvalet med andre.**

Undersøkinga i år dreier seg i hovudsak om bustad, nærmiljø og fritidsaktivitetar. Nokre av spørsmåla vil handle om tilhøve som gjeld heile husstanden. For å få mest mogleg korrekte opplysningar, ønskjer vi derfor at **den i husstanden som best kan svare på spørsmål om bustaden og hushaldet sin økonomi**, tek denne delen av intervjuet, og vi vonar at de vil svare på dette.

Intervjuarane og alle andre som arbeider i Statistisk sentralbyrå har teieplikt. Undersøkinga blir gjennomført etter lovpålagde reglar, og SSB har utnemnt eige personvernombod godkjent av Datatilsynet.

For å gjere intervjuet kortare vil vi kople på opplysningar frå register SSB har tilgang til. Registra inneheld blant anna opplysningar om utdanning, inntekt, formue, trygder, stønader og arbeidssted. Dei som koplar registra, får ikkje vite kven opplysningane gjeld for. Seinast to år etter at datainnsamlinga er ferdig vil fødselsnummeret bli erstatta med eit koda nummer som gjer det mogleg å sjå svara i samanheng med opplysningar i registra. SSB har som formål å utarbeide offisiell statistikk, og vi vil aldri offentleggjere eller formidle vidare kva den enkelte har svart.

I brosjyren som ligg ved kan du lese meir om undersøkinga. Dersom du har spørsmål om undersøkinga, kan du gjerne ringje grønt nummer 800 83 028, eller sende ein e-post til levekaar@ssb.no. Generelle spørsmål vedrørande personvern i Statistisk sentralbyrå kan rettast til vårt personvernombod på telefon 21 09 00 00, eller e-post: personvernombudet@ssb.no

Vi vonar du vil svare - det er viktig at du tel med!

Med venleg helsing



Øystein Olsen
administrerande direktør

Anne Sundvoll
Anne Sundvoll
seksjonssjef

Oslo, november 2007

Saksbehandler: Therese Dalsgaard-Rørvik

Informasjonstelefon: 800 83 028 (gratis)

Seksjon for intervjuundersøkelser

Levekårsundersøkelsen 2007 er ikke avsluttet

Vi har tidligere sendt deg et informasjonsbrev og en brosjyre i forbindelse med at du er trukket ut til Levekårsundersøkelsen 2007. Nå vil vi gjøre oppmerksom på at undersøkelsen fortsatt pågår, og håper du får lyst til å være med når en av våre intervjuere om kort tid kontakter deg. Dersom du ønsker et nytt informasjonsbrev kan du henvende deg til oss, så sender vi et nytt. Om du er blitt intervjuet en av de siste dagene, kan du se bort fra dette brevet.

Årets undersøkelse dreier seg i hovedsak om bolig, nærmiljø og fritidsaktiviteter. Det er også noen spørsmål om helse og trygghet i hverdagen. Noen av spørsmålene vil handle om forhold som gjelder hele husstanden. For å få mest mulig korrekte opplysninger, ønsker vi derfor at **den i husstanden som best kan svare på spørsmål om boligen og husholdningens økonomi** tar denne delen av intervjuet. Vi har lagt ved et hjelpeskjema til bruk under denne delen av intervjuet.

Intervjuerne og alle andre som arbeider i Statistisk sentralbyrå har taushetsplikt. Intervjueren kan fortelle deg hvordan du får bekreftet at vedkommende arbeider for Statistisk sentralbyrå. Undersøkelsen gjennomføres etter lovpålagte regler, og SSB har utnevnt eget personvernombud godkjent av Datatilsynet. Det er frivillig å delta, og du kan når som helst trekke deg fra undersøkelsen og kreve opplysningene slettet. For at resultatene skal bli pålitelige er det avgjørende at de som er trukket ut deltar. **Vi kan ikke erstatte deg med en annen.**

Dersom du har telefon som ikke er registrert på deg eller eventuell ektefelle, er vi takknemlige om du tar kontakt, og opplyser hvilket nummer vi kan nå deg på. Dersom du har spørsmål om undersøkelsen, kan du ringe gratis grønt nummer 800 83 028, eller sende en e-post til levekaar@ssb.no.

Vi håper du vil svare – da teller du med!

Med vennlig hilsen



Therese Dalsgaard-Rørvik
Prosjektleder

Vedlegg: Hjelpeskjema

Oslo, november 2007
Sakshandsamar: Therese Dalsgaard-Rørvik
Informasjonstelefon: 800 83 028 (gratis)
Seksjon for intervjuundersøkingar

Levekårsundersøkinga 2007 held framleis fram

Vi har tidlegare sendt deg eit informasjonsbrev og ein brosjyre i samband med at du er trekt ut til Levekårsundersøkinga 2007. Nå vil vi gjere merksam på at undersøkinga framleis held fram, og vonar du får lyst til å vere med når ein av våre intervjuarar kontaktar deg om kort tid. I fall du ønskjer eit nytt informasjonsbrev kan du kontakta oss, så sender vi eit nytt. Om du er blitt intervjuet ein av dei siste dagane, kan du sjå bort frå dette brevet.

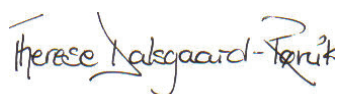
Undersøkinga i år dreier seg i hovudsak om bustad, nærmiljø og fritidsaktivitetar. Det er og nokre spørsmål om helse og tryggleik i kvardagen. Nokre av spørsmåla vil handle om tilhøve som gjeld heile husstanden. For å få mest mogleg korrekte opplysningar, ønskjer vi derfor at **den i husstanden som best kan svare på spørsmål om bustaden og hushaldet sin økonomi**, tek denne delen av intervjuet. Vi har lagt ved et hjelpeskjema til bruk under denne delen av intervjuet.

Intervjuarane og alle andre som arbeider i Statistisk sentralbyrå har teieplikt. Intervjuaren kan fortelje deg korleis du får stadfesta at han/ho arbeider for Statistisk sentralbyrå. Undersøkinga blir gjennomført etter lovpålagde reglar, og SSB har utnemnt eige personvernombod godkjent av Datatilsynet. Du står fritt til å velje om du vil delta, og du kan når som helst trekkje deg frå undersøkinga og krevje opplysningar sletta. For at resultatata skal bli pålitelege, er det avgjerande at dei som er trekt ut deltek. **Vi kan ikkje erstatte deg med ein annan.**

Dersom du har telefon som ikkje er registrert på deg eller eventuell ektefelle, er me takksame om du tek kontakt, og opplyser kva telefonnummer me kan nå deg på. Dersom du har spørsmål om undersøkinga, kan du gjerne ringje grønt nummer 800 83 028, eller sende ein e-post til levekaar@ssb.no.

Vi vonar du vil svare - det er viktig at du tel med!

Med venleg helsing



Therese Dalsgaard-Rørvik
Prosjektleder

Vedlegg: Hjelpeskjema



LEVEKÅRSUNDERSØKELSEN 2007

I denne undersøkelsen dreier noen av spørsmålene seg om boligen du/dere bor i, blant annet om boutgifter og boliglån. Det vil være lettere å svare på disse spørsmålene dersom du/dere på forhånd har anledning til å tenke gjennom og eventuelt notere ned de beløpene som er aktuelle for deg/dere.

HJELPESKJEMA TIL EGET BRUK - SKAL IKKE SENDES INN

FOR EID ELLER LEID BOLIG (IKKE NÆRINGSDRIFT)	BELØP
Hvor mye betalte (du/dere) for boligen?	
Hvis boligen er lånefinansiert - hvor stort var opprinnelig lånebeløp? Ta med eventuelle overtakelser av lån (ikke fellesgjeld i borettslag).	
Gjenstående gjeld for alle lån til boligen	
Renter og avdrag på boliglån (per måned, kvartal eller år)	
Herav renter på lån (per måned, kvartal eller år)	
Forsikringspremie for bolig siste 12 måneder. Regn ikke med innboforsikring	
Kommunale avgifter og eventuelt eiendomsskatt per år (inkluderer vann, kloakk, renovasjon, feiing og eventuelle andre kommunale avgifter).	
Utgifter til vedlikehold, reparasjoner eller oppussing av boligen siste 12 måneder. Ta ikke med utgifter til nybygging eller tilbygging.	
Utgifter til elektrisitet og fast eller flytende brensel (per måned, kvartal eller år)	



UNDERSØKING OM LEVEKÅR 2007

I denne undersøkinga dreier nokre av spørsmåla seg om bustaden du/de bur i, mellom anna om og utgifter til bustad og bustadlån. Det vil vere lettare å svare på desse spørsmåla dersom du/de på førehand har høve til å tenkje igjennom og eventuelt notere ned dei beløpa som er aktuelle for deg/dykk.

HJELPESKJEMA TIL EIGE BRUK - SKAL IKKJE SENDAST INN

FOR EIGD ELLER LEIGD BUSTAD (IKKJE NÆRINGSDRIFT)	BELØP
Kor mykje betalte (du/dykk) for bustaden?	
Dersom bustaden er finansiert med lån - kor stort var opphavleg lånebeløp? Ta med eventuelle overtakingar av lån (ikkje fellesgjeld i burettslag)	
Gjenstående gjeld for alle lån til bustaden	
Renter og avdrag på boliglån (per måned, kvartal eller år)	
Av dette renter på lån (per måned, kvartal eller år)	
Forsikringspremie for bustad siste 12 månader. Rekn ikkje med innbuforsikring.	
Kommunale avgifter og eventuelt eigedomsskatt per år (inkluderer vatn, kloakk, renovasjon, feiing og eventuelle andre kommunale avgifter).	
Utgifter til vedlikehald, reparasjonar eller oppussing i bustaden siste 12 månader. Ta ikkje med utgifter til nybygging eller tilbygging.	
Utgifter til elektrisitet og faste eller flytande brensel (per måned, kvartal eller år)	

Oslo, desember 2007

Saksbehandler: Therese Dalsgaard-Rørvik

Informasjonstelefon: 800 83 028 (gratis)

Seksjon for intervjuundersøkelser

Levekårsundersøkelsen 2007

Du har tidligere blitt kontaktet om deltakelse i Statistisk sentralbyrås levekårsundersøkelse. Vi ønsker nå å gi deg litt mer informasjon om undersøkelsen, og håper at du dermed får lyst til å være med når en av våre intervjuere kontakter deg igjen om noen dager.

Levekårsundersøkelsen har som formål å samle inn viktig informasjon om hvordan folk i Norge har det i hverdagen. Spørsmålene handler for det meste om boforhold, boligøkonomi, og fritidsaktiviteter. Svarene vi får gir kunnskap om hvordan folk har det, og hva som gjør at noen har det bedre eller dårligere enn andre. Denne kunnskapen danner blant annet grunnlag for viktige beslutninger i samfunnet. Undersøkelsen er også viktig for å kunne sammenligne levekårene i Norge før og nå. På hvilke områder er de bedre, og på hvilke områder er de dårligere?

For at informasjonen vi får skal bli best mulig, er vi avhengig av at flest mulig av de som er trukket ut blir med i undersøkelsen. **Det er viktig at vi har med like mange kvinner og menn, like mange fra alle aldersgrupper og fra ulike deler av landet. Dersom det er mange i noen av disse gruppene som ikke blir med, kan undersøkelsen gi en feil framstilling av hvordan levekårene i Norge er.**

Det er frivillig å være med og vi håper at du deltar slik at vår beskrivelse av levekårene i Norge blir best mulig. Dersom du har spørsmål om undersøkelsen kan du ringe oss gratis på telefonnummer 800 83 028, eller sende en e-post til levekaar@ssb.no. Du kan også spørre intervjueren som kontakter deg. Du finner også nødvendig informasjon i brevet og brosjyren vi sendte deg i september. Bare gi oss beskjed dersom du ønsker å få tilsendt dette brevet på nytt.

Vi håper du vil svare – da teller du med!

Med vennlig hilsen



Therese Dalsgaard-Rørvik
Prosjektleder

Oslo, desember 2007
Sakshandsamar: Therese Dalsgaard-Rørvik
Informasjonstelefon: 800 83 028 (gratis)
Seksjon for intervjuundersøkingar

Levekårsundersøkinga 2007

Du har tidlegare vorte kontakta om deltaking i Statistisk sentralbyrå si undersøking om levekår. Vi ønskjer no å gi deg litt meir informasjon om undersøkinga, og vonar at du dermed får lyst til å vere med når ein av intervjuarane våre tek kontakt med deg att om nokre dagar.

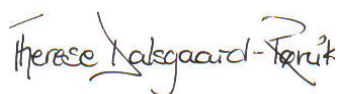
Undersøkinga om levekår har som formål å samle inn viktig informasjon om korleis folk i Noreg har det i kvardagen. Spørsmåla dreier seg for det meste om bustad, bustadøkonomi, og fritidsaktivitetar. Svara vi får gir kunnskap om korleis folk har det, og kva som gjer at nokon har det betre eller dårlegare enn andre. Denne kunnskapen dannar mellom anna grunnlag for viktige avgjerder i samfunnet. Undersøkinga er òg viktig for å kunne samanlikne levekåra i Noreg før og no. På kva for område er dei betre, og på kva er dei dårlegare?

For at informasjonen vi får skal bli så god som råd er, er det naudsynt at så mange som mogleg av dei som er trekte ut blir med i undersøkinga. **Det er viktig at vi har med like mange kvinner og menn, like mange frå alle aldersgrupper og frå ulike delar av landet. Dersom det er mange i nokre av desse gruppene som ikkje vert med, kan undersøkinga gje ei feil framstilling av korleis levekåra i Noreg verkeleg er.**

Vi gjentek at det er frivillig å vere med og vi vonar at du deltek slik at vår framstilling av levekåra i Noreg blir best mogleg. Dersom du har spørsmål til undersøkinga kan du ringje oss gratis på telefonnummer 800 83 028, eller sende ein e-post til levekaar@ssb.no. Du kan òg spørje intervjuaren som tek kontakt med deg. Du finn nødvendig informasjon i brevet og brosjyren som vi sende deg i august/september. Om du ønskjer at vi skal sende deg dette brevet på ny, er det berre å gi oss beskjed.

Vi vonar du vil svare - det er viktig at du tel med!

Med venleg helsing



Therese Dalsgaard-Rørvik
Prosjektleder

Oslo, desember 2007

Saksbehandler: Therese Dalsgaard-Rørvik

Informasjonstelefon: 800 83 028 (gratis)

Seksjon for intervjuundersøkelser

Levekårsundersøkelsen 2007

Du har tidligere blitt kontaktet om deltakelse i Statistisk sentralbyrås levekårsundersøkelse. Vi ønsker nå å gi deg litt mer informasjon om undersøkelsen, og håper at du dermed får lyst til å være med når en av våre intervjuere kontakter deg igjen om noen dager.

Levekårsundersøkelsen har som formål å samle inn viktig informasjon om hvordan folk i Norge har det i hverdagen. Spørsmålene handler blant annet om boforhold, boligøkonomi og tilrettelegging av bolig. Svarene vi får gir kunnskap om hvordan folk har det, og hva som gjør at noen har det bedre eller dårligere enn andre. Denne kunnskapen danner blant annet grunnlag for viktige beslutninger i samfunnet. Undersøkelsen er også viktig for å kunne sammenligne levekårene i Norge før og nå. På hvilke områder er de bedre, og på hvilke områder er de dårligere?

For at informasjonen vi får skal bli best mulig, er vi avhengig av at flest mulig av de som er trukket ut blir med i undersøkelsen. **Det er viktig at vi har med like mange kvinner og menn, like mange fra alle aldersgrupper og fra ulike deler av landet. Dersom det er mange i noen av disse gruppene som ikke blir med, kan undersøkelsen gi en feil framstilling av hvordan levekårene i Norge er.**

Det er frivillig å være med og vi håper at du deltar slik at vår beskrivelse av levekårene i Norge blir best mulig. Dersom du har spørsmål om undersøkelsen kan du ringe oss gratis på telefonnummer 800 83 028, eller sende en e-post til levekaar@ssb.no. Du kan også spørre intervjueren som kontakter deg. Du finner også nødvendig informasjon i brevet og brosjyren vi sendte deg i september. Bare gi oss beskjed dersom du ønsker å få tilsendt dette brevet på nytt.

Vi håper du vil svare – da teller du med!

Med vennlig hilsen



Therese Dalsgaard-Rørvik
Prosjektleder

Oslo, desember 2007

Sakshandsamar: Therese Dalsgaard-Rørvik

Informasjonstelefon: 800 83 028 (gratis)

Seksjon for intervjuundersøkingar

Levekårsundersøkinga 2007

Du har tidlegare vorte kontakta om deltaking i Statistisk sentralbyrå si undersøking om levekår. Vi ønskjer no å gi deg litt meir informasjon om undersøkinga, og vonar at du dermed får lyst til å vere med når ein av intervjuarane våre tek kontakt med deg att om nokre dagar.


Undersøkinga om levekår har som formål å samle inn viktig informasjon om korleis folk i Noreg har det i kvardagen. Spørsmåla dreier seg blant anna om bustad, bustadøkonomi og tilrettelegging av bustad. Svara vi får gir kunnskap om korleis folk har det, og kva som gjer at nokon har det betre eller dårlegare enn andre. Denne kunnskapen dannar mellom anna grunnlag for viktige avgjerder i samfunnet. Undersøkinga er òg viktig for å kunne samanlikne levekåra i Noreg før og no. På kva for område er dei betre, og på kva er dei dårlegare?

For at informasjonen vi får skal bli så god som råd er, er det naudsynt at så mange som mogleg av dei som er trekte ut blir med i undersøkinga. **Det er viktig at vi har med like mange kvinner og menn, like mange frå alle aldersgrupper og frå ulike delar av landet. Dersom det er mange i nokre av desse gruppene som ikkje vert med, kan undersøkinga gje ei feil framstilling av korleis levekåra i Noreg verkeleg er.**

Vi gjentek at det er frivillig å vere med og vi vonar at du deltek slik at vår framstilling av levekåra i Noreg blir best mogleg. Dersom du har spørsmål til undersøkinga kan du ringje oss gratis på telefonnummer 800 83 028, eller sende ein e-post til levekaar@ssb.no. Du kan òg spørje intervjuaren som tek kontakt med deg. Du finn nødvendig informasjon i brevet og brosjyren som vi sende deg i august/september. Om du ønskjer at vi skal sende deg dette brevet på ny, er det berre å gi oss beskjed.

Vi vonar du vil svare - det er viktig at du tel med!

Med venleg helsing



Therese Dalsgaard-Rørvik
Prosjektleder

Samordnet levekårsundersøkelse 2007 - tverrsnittundersøkelsen

Produktnummer 0202-7

24.09.2007 tdr

Spørreskjema

INNHold

BOSTED OG HUSHOLDNING.....	2
BARN UTENOM HUSHOLDNINGEN.....	3
HUSTYPE OG BYGGEÅR.....	4
STØRRELSE PÅ BOLIGEN, BOLIGSTANDARD.....	5
EIE-/LEIEFORHOLD, INNFLYTTINGSÅR.....	6
FUNKSJONSHEMNINGER I HUSHOLDNINGEN.....	8
LIVSLØPSSTANDARD: TILGJENGELIGHET UTENFOR BOLIGEN.....	9
LIVSLØPSSTANDARD: TILGJENGELIGHET INNI BOLIGEN.....	11
VEDLIKEHOLD.....	12
STØY OG FORURENSNING.....	13
NÆRMILJØ OG TRYGGHET.....	14
LÅN, BOLIGØKONOMI OG HUSHOLDNINGSUTGIFTER.....	15
FORRIGE BOLIG.....	22
FLYTTÅRSAKER/-PLANER.....	22
HYTTE OG FRITIDSHUS.....	24
EKSTRABOLIG.....	25
VOLD OG KRIMINALITET.....	26
ORGANISASJONSMEDLEMSKAP.....	30
FYSISK AKTIVITET I FRITIDEN.....	34
KULTURAKTIVITETER.....	39
HELSEPROBLEM.....	41
ENDRINGER I LIVSSITUASJON.....	42
ARBEIDSFORHOLD.....	44
AVSLUTNING.....	46

BOSTED OG HUSHOLDNING

KommNavn

Da io ble trukket ut bodde [han/hun] i <navn på kommune>. Hvis [han/hun] bor der fortsatt - trykk <enter>. Hvis ikke skriv nytt kommunenavn.

*Tettbygd

Bor du i et tettbygd strøk? Med tettbygd mener vi at det bor minst 200 personer der, og at avstanden mellom husene stort sett er under 50 meter.
Ja/nei

Hvis Tettbygd = ja

Tettsted

Bor du i et tettsted eller en by med...

1. under 2 000 personer
2. mellom 2 000 og 20 000 personer
3. mellom 20 000 og 100 000
4. 100 000 personer eller flere

Alle

*Siv Er du gift eller samboende?

Ja, gift/registrert partner
Ja, samboende
Nei

Hvis Siv = 2 eller 3 [hvis Siv = 1 imputeres verdi 2 i Sivstat]

*Sivstat

Hva er din sivilstatus? Er du...

HER SKAL IOS FORMELLE SIVILE STATUS REGISTRERES

1. Ugift,
2. Gift/registrert partner [tekst i grønt om Siv = 3]
3. Enke/enkemann/gjenlev,
4. Separert/separert part.
5. Eller skilt/skilt partner

*Antpers

Vi vil gjerne ha en oversikt over de personene som tilhører husholdningen.
Til husholdningen regner vi alle personer som er fast bosatt i boligen, og som har felles kost.
Personer som er fast bosatt i boligen, men som er borte fra hjemmet, f.eks. på grunn av arbeid skal regnes med.

Hvor mange personer er det i husholdningen din?

REGN OGSÅ MED IO SELV
ANTALL

Person1-19 [alternativ tekst forekommer avh. av husholdningsopplysn.]

I SPØRSMÅLET PÅ FORRIGE SIDE OPPGA DU <ANTALL> PERSONER I HUSHOLDNINGEN. DU REGISTRERER NÅ PERSON <NUMMER>.

FØLGENDE SPØRSMÅL DREIER SEG OM <NAVN>.

Tilhører denne personen husholdningen?

NB! DU MÅ TASTE <5> HVIS DENNE PERSONEN IKKE TILHØRER HUSHOLDNINGEN. DU KAN TASTE <7> FOR Å ENDRE NAVN HVIS PERSONEN FØDT <DATO> ER FØRT OPP MED GALT NAVN.

1. Personen tilhører husholdningen
5. Personen tilhører ikke husholdningen
7. Personen tilhører husholdningen men har byttet navn

HVIS <5> eller <7>

Fornavn

Skriv inn personens fornavn

EttNavn

Skriv inn personens etternavn

Fodtdato

Når er < NAVN> født

Kjonn

Oppgi kjønn for <NAVN>

1. Mann
2. Kvinne

BoksKlar

Er husholdningsboksen ferdig utfylt nå?

<IOs navn, alder>

<Husholdningsmedlems navn, alder, slektsforhold>

JA

NEI

Alternierende tekst for enpersonhusholdning

SIDEN HUSHOLDNINGEN BARE BESTÅR AV IO ER DET INGEN KARTLEGGING AV HUSHOLDET

Bekreft at dette er riktig ved å svar Ja her!

<IOs navn> <IOs alder ÅR>

JA

NEI

HVIS NEI [må gå igjennom lista på nytt]

Slekt¹ Hvilket familie forhold har han/hun til <IOs NAVN>?

2. Ektefelle/ registrert partner
3. Samboer
4. Sønn/datter
5. Stesønn/stedatter
6. Søsken/halvsøsken
7. Stesøsken
8. Foreldre
9. Steforeldre
10. Svigerforeldre
11. Svigersønn/-datter
12. Besteforeldre
13. Barnebarn
14. Annen slektning av IO
15. Annen ikke-slektning

Anbost1

Er det andre som er fast bosatt i samme bolig som deg, men som ikke er nevnt? Det kan være praktikanter, personer i bofellesskap hybelboere uten egen inngang eller lignende.

JA

NEI

Hvis antbost1 = ja

Anbost2

Hvor mange personer er det?

BARN UTENOM HUSHOLDNINGEN

Hvis IO er 18 år eller eldre

AndrBarn

Har du barn som ikke tilhører husholdningen? Regn også med voksne barn som ikke bor sammen med deg. HER REGISTRERES BARE BARN SOM IKKE ER MED I HUSHOLDNINGSOVERSIKTEN

¹ OBS. Nummerering er endret i forhold til papirskjema 2004

JA
NEI

Andrbarn_2a

Hvor mange barn har du som ikke tilhører husholdningen?

Hvis IO er 35 år eller eldre

Andrbarn_2b

Hvor mange av disse barna er under 18 år?

[Alternativ tekst for Andrbarn_2b hvis Andrbarn_2a = 1: Er dette barnet under 18 år?]

JA
NEI

HUSTYPE OG BYGGEÅR

Alle

*BO_B1

Da går vi over til en del spørsmål om boligen du bor i nå. Hva slags hustype bor [DU/DERE] i?

SPØRSMÅL OM HUSTYPE KAN FYLLES UT AV INTERVJUER VED BESØKSINTERVJU

1. Frittliggende hus
2. Rekke- eller kjedehus
3. To-, tre-, firemannsbolig og lignende
4. Store hus med mange boliger
5. Kombinert bolig- og næringsbygg eller annet

Hvis BO_B1= 1'frittliggende hus'

*BO_B1a

Hva slags frittliggende hus?

1. Våningshus på gård eller småbruk HOVEDBYGNING/KÅR/FORPAKTERBOLIG EL
2. Frittliggende enebolig
3. Hus som er bygd som enebolig, men med ekstra bolig innredet i kjeller, på loft eller på annen måte

Hvis BO_B1 = 2'rekke- og kjedehus'

*BO_B1b

Hva slags rekke- eller kjedehus?

REKKEHUS HAR MINST EN VEGG ELLER DEL AV VEGG FELLES MED ET ANNET HUS. KJEDEHUS ER FORBUNDET MED ET ANNET HUS MED GARASJE, CARPORT, SVALGANG O.L.

1. Rekkehus
2. Kjedehus, atriumhus eller andre sammenbygde småhus

Hvis BO_B1= 3'to-, tre-, eller firemannsbolig'

*BO_B1c

Hva slags to-, tre-, eller firemannsbolig?

1. Vertikaldelt tomannsbolig
2. Horisontaldelt tomannsbolig
3. Tre- eller firemannsbolig o.l.
4. Terrassehus
5. Annet

Hvis BO_B1= 4'store hus med mange boliger'

*BO_B1d

Hva slags stort hus?

1. Frittliggende boligblokk LAV-, HØY-, TERRASSEBLOKK, PUNKTHUS
2. Sammenbygde store hus, bygårder o.l, eller annet stort bolighus

Hvis BO_B1= 5'kombinert bolig- og næringsbygg'

*BO_B1e

Hva slags kombinert bygg?

1. Forretnings-, kontor-, industribygg, o.l.
2. Hotell, pensjonat, aldershjem, barnehjem, sykehus, militærforlegning eller annet bygg for felleleshusholdning
3. Annet, SPESIFISER I NESTE SPØRSMÅL

Hvis BO_B1e = 3'Annet'

BO_B1eSp Hva slags annet bygg?

Alle

FoB7 [Advarsel <1799: Er huset virkelig så gammelt?]

Når ble bygningen eller huset du bor i bygget?

HVIS IO ER USIKKER, TRYKK < F8 > 'VET IKKE'

Hvis FoB7 = 'vet ikke'

FoB8

Kan du si omtrent når det ble bygget?

1900 eller tidligere

1901-1920

1921-1940

1941-1945

1946-1960

1961-1970

1971-1980

1981-1990

1991-2000

2001-ELLER SENERE

NEI, IO VET IKKE

STØRRELSE PÅ BOLIGEN, BOLIGSTANDARD

*BO_C1

Omtrent hvor mange kvadratmeter er boligen? Vi tenker her på det totale areal innenfor ytterveggene. I kjeller og på loft skal bare beboelsesrom regnes med. MED BEBOELSESROM MENER VI ALLE ROM UNNTATT BODER OG UINNREDET KJELLER OG LOFT. ROM LEID UT TIL ANNEN KOSTHUSHOLDNING REGNES IKKE MED.

*BO_C2a

Hvor mange rom disponerer [DU/HUSHOLDNINGEN] til eget bruk? Ta med beboelsesrom på 6 kvm eller mer. Ta ikke med kjøkken, bad, WC, gang, entre, vaskerom o.l.

BO_C5

Hvordan passer størrelsen på boligen for [DEG/DERE], synes du den er passe stor, for liten, eller for stor?

1. Passe stor
2. For liten
3. For stor

Bo_c8 [advarsel ved >4: Har boligen virkelig over 4 bad]

Hvor mange rom er det med badekar eller dusj?

HVIS DET IKKE ER BADEKAR/DUSJ I BOLIGEN, SKRIV 0

antall (0-9)

BO_WCb

Hvor mange WC er det i boligen?

HVIS DET IKKE ER WC I BOLIGEN, SKRIV 0

antall (0-9)

BO_mil1a
 Er noen av beboelsesrommene vanskelige å varme opp?
 JA
 NEI

BO_mil1b
 Gjelder dette alle eller noen av rommene?
 JA, ALLE
 JA, NOEN

BO_mil12a
 Blir beboelsesrommene lett svært varme om sommeren?
 JA
 NEI

BO_mil2b
 Gjelder dette alle eller noen av rommene?
 JA, ALLE
 JA, NOEN

BO_mil3a Har noen av beboelsesrommene råte-, mugg- eller soppskader?
 JA
 NEI

BO_mil3b
 Gjelder dette alle eller noen av rommene?
 JA, ALLE
 JA, NOEN

BO_B4a
 Hører det egen hage eller privat tomt til boligen?[‡]
 JA
 NEI

BO_balk
 Har du tilgang til terrasse eller balkong?
 JA
 NEI

EIE-/LEIEFORHOLD, INNFLYTTINGSÅR

*BO_eie [dette er en nøkkelvariabel]
 Eier [DU/DU ELLER NOEN I HUSHOLDNINGEN] boligen som selveier, gjennom borettslag eller boligaksjeselskap, eller leier eller disponerer [DU/DERE] boligen på annen måte?
 1. Selveier
 2. Borettslag
 3. Boligaksjeselskap
 4. Leier
 5. Disponerer på annen måte

Hvis BO_eie = 1, 'alle selveiere'

BO_feste
 Er tomten festetomt eller selveiertomt?
 1. Festetomt
 2. Selveiertomt

[‡] Spørsmålet ble stilt med denne formuleringen også i -04.

Hvis = 1 'festetomt'

BO_Favg^{##}

Hva betaler [DU/DERE] i festeavgift pr. år?
HVIS IO IKKE BETALER FESTEAVGIFT SKRIV <0>

Hvis BO_eie = 2, 3, 4 eller 5

BO_oms

Er boligen forbeholdt personer med behov for spesielt tilrettelagt bolig? Vi tenker her på omsorgsbolig eller bolig tilrettelagt for funksjonshemmede. FORBEHOLDT BETYR AT BOLIGEN KUN KAN BEBOS AV PERSONER MED SÆRSKILT BEHOV.

JA
NEI

Hvis BO_eie = 4 eller 5 [Andre går til BO_C3] [En får ulike svaralternativer avhengig av BO_eie 4 eller 5: For BO_eie=4 svaralt. 1,2,3,4,6 og 8; for BO_eie=5 svaralt. 3,4,5,7 og 8.]

*BO_D2

Hvilken av disse leieformene har [DU/DERE]?

1. Leieboer med innskudd OBLIGASJONSLEILIGHET, IKKE BORETTSLAG
2. Leieboer uten innskudd
3. Tjenestebolig, personalbolig, vaktmesterbolig
4. Trygdebolig, omsorgsbolig, aldersbolig
5. Kårbolig
6. Framleie
7. Lånt bolig
8. ANNET

Hvis BO_D2 = 8

BO_D2_Sp

Hvilken annen leieform?

Hvis BO_eie = 4 eller 5

BO_D3

Hvem eier boligen som [DU/DERE] leier eller disponerer?

1. Kommunen
2. Staten eller fylket
3. Organisasjon eller privat stiftelse
4. Bedrift
5. Private eller andre

Hvis BO_D3 = 5 'Private eller andre'

Bo_D3b

Er huseieren en slektning eller venn?

JA
NEI

Hvis BO_eie = 4 eller 5

BO_kontr

Har [DU/DERE] en leiekontrakt eller leieavtale?

JA
NEI

Hvis BO_kontr = ja, 'har leiekontrakt eller leieavtale'

BO_kon1

Gjelder nåværende kontrakt eller avtale for en bestemt periode eller kan dere bli boende til en av partene sier opp avtalen?

1. BESTEMT PERIODE
2. INGEN BESTEMT PERIODE

^{##} Spørsmålet er endret ift spørsmålstilling i -04.

Hvis BO_kon1 = 1, 'bestemt periode'

Bo_kon2

Hvor lang tid gjelder kontrakten eller avtalen for? VI ER UTE ETTER HVOR LANG TID (ÅR/MÅNEDER) AVTALEN GJELDER FOR, IKKE HVOR LANG TID DET ER IGJEN AV DEN. DERSOM KONTRAKTEN GJELDER MINDRE ENN ETT ÅR, TRYKK <0> OG OPPGI ANTALL MÅNEDER I NESTE SPØRSMÅL.

Bo_konaar [ÅR]

BO_konMnd [MÅNEDER]

Hvis BO_C2a = 1 eller 2 '1-2 rom' og BO_eie = 4 eller 5 'Leier + disp.'

BO_hyb1

Bor [DU/DERE] i hybel i hybelbygg eller i hybel uten egen inngang?
VED BESØKSINTERVJU: KAN FYLLES UT AV INTERVJUER

1. JA, HYBEL I HYBELBYGG
2. JA, HYBEL UTEN EGEN INNGANG
3. NEI, INGEN AV DELENE

Hvis annet enn hybelboer

BO_C3

Leier [DU/DERE] for tiden ut noen rom som har felles inngang med din/deres bolig?

JA
NEI

Hvis BO_C3 = ja, 'utleiere'

BO_C4 [Advarsel >5: Er det virkelig så mange som <ANTALL> rom med felles inngang som husholdningen leier ut?]
Hvor mange rom er leid ut?

Alle

BO_D4a

Hvilket år flyttet du inn i boligen? Dersom IO har bodd i boligen siden han/hun ble født, trykk <Enter>. GJELDER IOs INNFLYTTING, IKKE EV. ANDRE I HUSHOLDNINGEN DERSOM DE FLYTTET INN FØRST

BO_D4b

IO er født i boligen, trykk <1>
JA

Hvis Bo_eie = 1(eier) eller 2,3(borettslag, boligaksjeselskap), eller BO_D2 = 1(obligasjon)

Aar_eie

Hvilket år ble [du/dere] eier(e) av boligen? ELLER DEN I HUSHOLDNINGEN SOM HAR BODD DER LÆNGST

Hvis BO_eie = 4 'leier' eller 5 'disponerer' og BO_D2 = 2,3,4,5,6,7,8

Aar_leie

Hvilket år skrev [du/dere] leiekontrakt for boligen? TRYKK <Enter> DERSOM DET IKKE ER LEIEKONTRAKT

FUNKSJONSHEMNINGER I HUSHOLDNINGEN

Alle

KRDT1

Er [DU/DU ELLER NOEN I HUSHOLDNINGEN] funksjonshemmet eller har varig redusert funksjonsevne på grunn av bevegelsesvansker, syns- eller hørselsproblemer, astma, allergi eller andre ting?

JA

NEI

KRDT1 = ja
KRDT2_ [stilles kun hvis det er >1 i husholdningen]
Hvem i husholdningen er det?
Velger fra liste over husholdningsmedlemmer

KRDT1 = ja
KRDT3_
Hva består funksjonshemmingen i?
1. BEVEGELSESVANSKER
2. SYNSVANSKER
3. HØRSELSVANSKER
4. ASTMA/ALLERGI
5. ANNET

KRDT1 = ja
KRDT4
Er boligen spesielt tilrettelagt i forhold [HANS/HENNES] [DETTE/TYPE
FUNKSJONSHEMNING>?
JA
NEI

KRDT1 = ja
KRDT4b
Er det behov for spesiell tilrettelegging?
JA
NEI

FlerMedl
Er det flere med varig nedsatt funksjonsevne?
JA [hvis ja, tilbake til KRDT2. Registrerer opp til 10 medlemmer]
NEI

LIVSLØPSSTANDARD: TILGJENGELIGHET UTENFOR BOLIGEN

Alle
Bo_inng1
Har [DU/HUSHOLDNINGEN] egen parkeringsplass eller garasje?
JA
NEI

Hvis Bo_inng1= Ja
Bo_inng2
Hvor mange meter er det fra denne til husets hovedinngang?
HER MENES HOVEDINNGANG TIL BYGGET I OS LEILIGHET LIGGER I.
1. 0-25 METER
2. 26-50 METER
3. 51-200 METER
4. 201-500 METER
5. OVER 500 METER

Hvis Bo_inng1= Nei
Bo_inng3[‡]
Hvor mange meter er det til hovedinngangen fra det sted man kan
parkere lovlig? DET ER UVESENTLIG OM MAN FÅR Plass ELLER IKKE. OGSÅ
IO SOM IKKE DISPONERER BIL SKAL SVARE.
1. 0-25 METER

[‡] Spørsmålet ble stilt med denne formuleringen også i -04.

2. 26-50 METER
3. 51-200 METER
4. 201-500 METER
5. OVER 500 METER

BO_B5

I hvilken etasje ligger inngangsdøra til boligen?
 I FLERBOLIGHUS GJELDER SPØRSMÅLET LEILIGHETEN.
 UNDERETASJER REGISTRERES SOM NEGATIVT TALL, FOR EKSEMPEL -1

BO_B8

Er boligen på ett eller flere plan? I FLERBOLIGHUS GJELDER SPØRSMÅLET
 LEILIGHETEN. BOLIGEN REGNES Å VÆRE PÅ TO ELLER FLERE PLAN, HVIS DET
 FINNES BEBOELSESRUM MED TO ELLER FLERE TRINN MELLOM.

1. ETT PLAN
2. TO ELLER FLERE PLAN

BO_hindr [Flere svaralternativer mulig her]

Er det trapper, trinn, bratte partier eller andre hindringer som gjør
 det vanskelig for en rullestolbruker å komme fra garasje eller
 parkeringsplass og inn gjennom husets inngangsdør? MED HUSETS
 INNGANGSDØR MENES INNGANGSDØREN TIL DET BYGGET I OS BOLIG LIGGER I.
 HVIS DET ER TILRETTELAGT FOR RULLESTOLBRUKERE, SVAR ALTERNATIV 4
 'NEI, INGEN HINDRINGER'.

1. JA, TRAPPER, TRINN
2. JA, BRATTE PARTIER
3. JA, ANDRE HINDRINGER
4. NEI, INGEN HINDRINGER

Hvis ja:

BO_trapp

Er det trapper med mer enn 3 trappetrinn mellom garasje eller
 parkeringsplass og husets inngangsdør?

- JA
 NEI

Hvis (Bo_b1 = 4 el. 5) eller (Bo_b1 = 1, 2, 3 og bo_b5 = + 2 eller mer):
 'Til IO som bor i 4 'Store hus med mange boliger' eller 5 'kombinert bolig-
 og næringsbygg' og IO i andre typer boliger med inngangsdøren i 2. et.
 eller høyere

Bo_B6

Finnes det heis i huset?

- JA
 NEI

Bo_B6 = ja

BO_Trap1

Er det trapper eller trinn mellom husets inngangsdør og heisen?
 MED HUSETS INNGANGSDØR MENES INNGANGSDØREN TIL DET BYGGET I OS
 LEILIGHET LIGGER I.

- JA
 NEI

BO_Trap2

Er det trapper eller trinn mellom ...
 heisen og inngangsdøren til boligen?

- JA
 NEI

Hvis BO_B5 = 1 og (BO_B1 = 4, 5 og Bo_B6 = nei 'store hus/næring uten heis'
 eller BO_B1 = 3 'tomannsbolig o.l.)

BO_Trap3

Er det noen hindringer som gjør det vanskelig for en rullestolbruker å komme fra husets inngangsdør til boligens inngangsdør?

JA

NEI

UAKTUELT

LIVSLØPSSTANDARD: TILGJENGELIGHET INNI BOLIGEN

BO_Gang

Så kommer noen spørsmål om tilgjengelighet inne i boligen. Er gang, entré eller vindfang minst 140 cm bred?

HER SPØR VI ETTER BREDDEN PÅ DET FØRSTE ROMMET INNENFOR INNGANGSDØRA. DETTE GJELDER ROMMETS STØRRELSE UAVHENGIG AV INNREDNING.

JA

NEI

UAKTUELT, IO HAR IKKE SLIKT ROM

Hvis BO_B8 =2 'boligen er på 2 plan eller mer'

BO_B9a

Har [DU/DERE] stue på inngangsplanet?

JA

NEI

BO_B9b

Har [DU/DERE]... soverom på inngangsplanet?

JA

NEI

BO_B9c

Har [DU/DERE]... kjøkken på inngangsplanet?

JA

NEI

BO_B9d Hvis BO_B8 =2 'boligen er på 2 plan eller mer' og BO_C8>0

Har [DU/DERE]... bad på inngangsplanet?

JA

NEI

Hvis BO_B8 =2 'boligen er på 2 plan eller mer' og BO_WCb>0

BO_B9e

Har [DU/DERE]... WC på inngangsplanet?

JA

NEI

Alle

Rstoll

For at boligen skal være tilgjengelig for rullestolbrukere må døråpningene være minimum 80 cm. brede og ingen terskler høyere enn 2,5 cm. Kan en rullestolbruker komme...

inn i entré/gang?

HVIS BOLIGEN HAR FLERE ROM AV SAMME TYPE ER DET TILSTREKKELIG AT MINST ETT ER TILGJENGELIG. SELV OM DET ER VANSKELIG Å KOMME FRA HUSETS INNGANGSDØR TIL ENTRÉDØRA, SKAL IO SVARE 'JA' HVIS DEN OPPFYLLER MÅLENE.

1. JA

2. NEI

3. UAKTUELT, IO HAR IKKE SLIKT ROM

Hvis BO_B9d og BO_B9e = Nei de som verken bad eller wc får ikke spørsmålet.

Rstol2

For at boligen skal være tilgjengelig for rullestolbrukere må døråpningene være minimum 80 cm. brede og ingen terskler høyere enn 2,5 cm. Kan en rullestolbruker komme...

inn på bad og/eller WC?

HVIS BOLIGEN HAR FLERE ROM AV SAMME TYPE ER DET TILSTREKKELIG AT MINST ETT ER TILGJENGELIG.

SELV OM BÅDE BAD OG WC LIGGER I EN ANNEN ETASJE ENN INNGANGSDØRA SKAL IO SVARE 'JA' HVIS DØRA OPPFYLLER MÅLENE.

JA

NEI

Rstol3

For at boligen skal være tilgjengelig for rullestolbrukere må døråpningene være minimum 80 cm. brede og ingen terskler høyere enn 2,5 cm. Kan en rullestolbruker komme...

inn i stue?

HVIS BOLIGEN HAR FLERE ROM AV SAMME TYPE ER DET TILSTREKKELIG AT MINST ETT ER TILGJENGELIG.

SELV OM STUA LIGGER I EN ANNEN ETASJE ENN INNGANGSDØRA SKAL IO SVARE 'JA' HVIS DØRA OPPFYLLER MÅLENE.

1. JA
2. NEI
3. UAKTUELT, IO HAR IKKE SLIKT ROM

Rstol4

For at boligen skal være tilgjengelig for rullestolbrukere må døråpningene være minimum 80 cm. brede og ingen terskler høyere enn 2,5 cm. Kan en rullestolbruker komme...

inn på soverom?

HVIS BOLIGEN HAR FLERE ROM AV SAMME TYPE ER DET TILSTREKKELIG AT MINST ETT ER TILGJENGELIG.

SELV OM SOVEROMMET LIGGER I EN ANNEN ETASJE ENN INNGANGSDØRA SKAL IO SVARE 'JA' HVIS DØRA OPPFYLLER MÅLENE.

1. JA
2. NEI
3. UAKTUELT, IO HAR IKKE SLIKT ROM

Rstol5

For at boligen skal være tilgjengelig for rullestolbrukere må døråpningene være minimum 80 cm. brede og ingen terskler høyere enn 2,5 cm. Kan en rullestolbruker komme...

inn på kjøkken?

HVIS BOLIGEN HAR FLERE ROM AV SAMME TYPE ER DET TILSTREKKELIG AT MINST ETT ER TILGJENGELIG.

SELV OM KJØKKENET LIGGER I EN ANNEN ETASJE ENN INNGANGSDØRA SKAL IO SVARE 'JA' HVIS DØRA OPPFYLLER MÅLENE.

1. JA
2. NEI
3. UAKTUELT, IO HAR IKKE SLIKT ROM

VEDLIKEHOLD

BO_mil9 [Flere svaralternativer mulig]

Er det foretatt følgende reparasjoner eller utskiftninger i løpet av de siste 12 månedene? DERSOM IO IKKE HAR FORETATT NOEN

REPARASJONER/UTSKIFTINGER, TAST <ENTER>.

I FLERBOLIGHUS SKAL IO SVARE FOR HUSETS YTRE VEDLIKEHOLD [kommer kun hvis IO tidl har svart flerbolighus]

1. Utskiftning av vinduer eller ytterdør

2. Ny kjøkkeninnredning
3. Installasjon av eller ombygging av bad/wc
4. Utskiftning av det elektriske anlegget
5. Bedre fyringsanlegg, oppvarming
6. Materialer i vegger, gulv eller tak innvendig
7. Nytt utvendig panel eller kledning
8. Isolasjon eller etterisolering av yttervegger, tak eller gulv

Alle

BO_mil10 [Flere svaralternativer mulig]

Er det behov for noen av følgende større utbedringer eller ombygginger i denne boligen? **DERSOM IO IKKE HAR BEHOV FOR NOEN AV UTBEDRINGENE/OMBYGGINGENE, TAST <ENTER>.**

I FLERBOLIGHUS SKAL IO SVARE FOR HUSETS YTRE VEDLIKEHOLD [kommer kun hvis IO tidl har svart flerbolighus]

1. Nye vinduer eller dører
2. Ny kjøkkeninnredning[‡]
3. Sanitærutstyr, bad, WC
4. Utskiftning av det elektriske anlegget[‡]
5. Fyringsanlegg, oppvarming
6. Reparasjon av gulv
7. Oppussing av vegg/tak
8. Legge nytt utvendig panel eller kledning
9. Isolere eller etterisolere yttervegger, tak eller gulv?

STØY OG FORURENSNING

BO_E5_1

Vi skal nå stille noen spørsmål om støy og forurensning fra ulike kilder. Vi starter med støy inne i boligen. Er du vanligvis utsatt for støy fra **gate eller vei** når du oppholder deg inne i boligen?

JA
NEI

Hvis BO_E5_1 = ja

SFT_1b

Er denne støyen meget plagsom, noe plagsom, lite plagsom eller ikke plagsom?

1. MEGET PLAGSOM
2. NOE PLAGSOM
3. LITE PLAGSOM
4. IKKE PLAGSOM

BO_E5_1b

Er du vanligvis utsatt for støy fra naboer, trappeoppgang, eller fra vannrør og lignende?

JA
NEI

Hvis BO_E5_1b = ja

BO_E5_1c

Er denne støyen meget plagsom, noe plagsom, lite plagsom eller ikke plagsom?

1. MEGET PLAGSOM,
2. NOE PLAGSOM,
3. LITE PLAGSOM,
4. IKKE PLAGSOM?

BO_E6

[‡] Denne formuleringen ble benyttet også i 04

[‡] Denne formuleringen ble benyttet også i 04

Så går vi over til spørsmål om støy utenfor boligen. Hvor plagsom er støy fra gate eller vei når du oppholder deg rett utenfor boligen. Vil du si...

1. meget plagsom,
2. noe plagsom,
3. lite plagsom, eller
4. ikke plagsom?

SFT_4

Hvor plagsom er støy fra fly når du oppholder deg rett utenfor boligen? Vil du si...

5. meget plagsom,
6. noe plagsom,
7. lite plagsom,
8. ikke plagsom?

Går ikke til de som er bosatt i Troms og Finmark

SFT_5

Hvor plagsom er støy fra tog når du oppholder deg rett utenfor boligen? Vil du si...

1. meget plagsom,
2. noe plagsom,
3. lite plagsom,
4. ikke plagsom?

SFT_6

Hvor plagsom er støy fra bedrifter eller bygge- og anleggsvirksomhet når du oppholder deg rett utenfor boligen? Vil du si...

REGN IKKE MED PLAGER FRA KORTERE ANLEGGSPERIODER MED MIDLERTIDIG STØY OG FORURENSNING

1. meget plagsom,
2. noe plagsom,
3. lite plagsom,
4. ikke plagsom?

Hvis BO_E5_1=Ja, BO_E5_1b=Ja, BO_E6=Ja, SFT_4=Ja, SFT_5=Ja eller SFT_6=Ja
'Hvis plaget av en eller flere av støykilder'

SFT_11a

Fører støy til at du har søvnproblemer?

JA
NEI

SFT_7

Så følger noen spørsmål om forurensninger ved boligen. Hvor plagsom er lukt eller eksos fra veitrafikk ved boligen? Vil du si...

1. meget plagsom,
2. noe plagsom,
3. lite plagsom,
4. ikke plagsom?

SFT_10

Hvor plagsom er røyk, støv eller nedfall ved boligen fra industri, anleggsvirksomhet eller lignende kilder? Vil du si...

1. meget plagsom,
2. noe plagsom,
3. lite plagsom,
4. ikke plagsom?

NÆRMILJØ OG TRYGGHET

*RekrOmr

Finnes det et område som kan brukes til lek og rekreasjon innen 200 meter fra boligen? Vi tenker på et område som minst er på størrelse med en fotballbane, det vil si fem mål. 5 MÅL = 5 DEKAR = 5 000 KVADRATMETER = CA. 50 X 100 METER

JA
NEI

Hvis RekrOmr=ja

RekrTryg

Mener du det er utrygt for deg [DEG/DEG, ELLER NOEN AV DEM DU BOR SAMMEN MED,] å komme til dette området?

JA
NEI

*Naertur

Finnes det et nærturterreng innen 500 meter fra boligen? Vi tenker på et område som er minst 200 mål.

FLERE MINDRE GRØNTOMRÅDER FORBUNDET MED LITE TRAFIKKERTE VEIER KAN OGSÅ REGNES MED. 200 MÅL = 200 DEKAR = CA. 450 X 450 METER.

JA
NEI

Trafikk

Er trafikkforholdene utenfor boligen din slik at et 5 år gammelt barn kan slippes ut alene? Vil du si...

1. Nei, absolutt ikke
2. Nei, helst ikke
3. Ja, her er det forholdsvis trygt
4. Ja, her er det helt trygt

BO_koll1

Hvor langt er det fra boligen din til stoppestedet for det kollektive transportmidlet som du bruker, eller som det er mest aktuelt å bruke? HVIS TILBUDET VARIERER I LØPET AV DAGEN, REGN ET GJENNOMSNIITT FOR PERIODEN KL. 07.00-19.00.

1. 0 TIL 100 M
2. FRA 101 TIL 200 M
3. FRA 201 INNTIL 500 M
4. 501 INNTIL 999 M
5. 1 TIL 1,9 KM
6. 2 TIL 4,9 KM
7. 5 TIL 10 KM
8. MER ENN 10 KM

BO_kol2

Hvor ofte går det kollektivtransport fra dette stoppestedet på hverdager? Ta med avganger i en retning. HVIS TILBUDET VARIERER I LØPET AV DAGEN, REGN ET GJENNOMSNIITT FOR PERIODEN KL. 07.00-19.00.

1. Oftere enn hvert 20. minutt
2. Hvert 20. til 39. minutt
3. hvert 40. til 59. minutt
4. Avganger med 1-2 timers mellomrom
5. Avganger med mer enn 2 timers mellomrom

LÅN, BOLIGØKONOMI OG HUSHOLDNINGSUTGIFTER²

*Punkt1

HER BEGYNNER EN BLOKK MED SPØRSMÅL OM BOLIGØKONOMI.
TRYKK <1> FOR Å GÅ VIDERE. TRYKK DERETTER <END> DERSOM DISSE SPØRSMÅLENE ER BESVART TIDLIGERE.

intro1

Nå kommer det en del spørsmål om boligøkonomi. Disse spørsmålene er det best at den som eier/leier boligen svarer på. DERSOM EN ANNEN ENN IO SKAL SVARE PÅ DISSE SPØRSMÅLENE, ER DET GREIEST OM DU FORELØPIG HOPPER OVER DEM

Skal spørsmålene om boligøkonomi besvares nå?

- JA
- NEI

Hvis intro1 = ja

Hvembo

Hvem svarer på spørsmål om boligen?

1. <HUSHOLDNINGSMEDLEM 1>
2. <HUSHOLDNINGSMEDLEM 2>
3. <HUSHOLDNINGSMEDLEM 3>

Hvis intro1 = nei

intro2

DU HOPPER NÅ OVER SPØRSMÅL OM BOLIGØKONOMI. HVIS DET IKKE VAR DET DU ØNSKET, TRYKK PIL OPPOVER, OG RETT SVARET PÅ FORRIGE SPØRSMÅL.

Hvis du ikke skal fylle ut spørsmålene om boligøkonomi nå:

- er det fordi du ikke får noen svar, og må sende inn skjema uten disse opplysningene, eller
- er det fordi du bare må vente til senere med å få tak i rett person.

1. Må sendes inn uten opplysninger om boligøkonomi
2. Skal fylles ut senere [Går til KRD11]

Hvis Intro2 = 1, 'sendes inn uten opplysninger' [Advarsel: Må du virkelig sende inn uten disse opplysningene om boligøkonomi?]

FrafBolig

Oppgi grunnen til frafallet

1. Ønsker ikke å svare på disse spørsmålene
2. Fraværende pga. skole, jobb, ferie e.l/IO kan ikke svare
3. Langvarig sykdom, svekkelse/IO kan ikke svare

Hvis BO_eie = 1, 2 eller 3, eller BO_D2 = 1

KRD1

Hvordan skaffet [DU/DERE] den boligen som [DU/DERE] bor i nå? REGN MED DEN I HUSHOLDNINGEN SOM HAR BODD I BOLIGEN LENGST.

1. EGEN BYGGHERRE/BYGD SELV
2. KJØPT
3. ARV, ODEL ELLER GAVE PLUSS EVENTUELL KJØPESUM

Hvis BO_eie = 1,2 eller 3 og BO_D2 = 1. [Andre til BO_D10a]

KRD3

Hva betalte [DU/DERE] for den boligen [DU/DERE] bor i nå? Ta med eventuell overtagelse av lån.

GJELDER DEN I HUSHOLDNINGEN SOM HAR BODD DER LENGST.

BYGGHERRER TAR MED ALLE ANLEGGSKOSTNADER, DET VIL SI BYGGE- og TOMTEKOSTNADER.

ANDRE TAR MED KJØPESUM/INNSKUDD.

IKKE TA MED FELLESGJELD

(DOKUMENTAVGIFT TIL STATEN REGNES IKKE MED)

OPPGI BELØP I 1 000 KRONER

KRD4a

Ble denne summen helt eller delvis finansiert ved lån?

- JA
- NEI

Hvis KRD4a = ja

KRD4c

Hvor mye lånte dere? Ta med eventuell overtagelse av lån.
ANDELSEIERE TAR IKKE MED FELLESGJELD
:Kroner 1..10 000 000

Hvis KRD4a=ja

KRD5

Stilte dine foreldre eller svigerforeldre sin bolig eller faste eiendom som sikkerhet for lånet eller kausjonerte de?
SPØRSMÅLET GJELDER FORELDRE/SVIGERFORELDRE TIL LÅNETAKER
JA
NEI

Hvis BO_eie = 2 eller 3

BO_d9a2

Hva var [DIN/HUSHOLDNINGENS]andel av fellesgjelden på kjøpetidspunktet?
OPPGI BELØPET I KRONER
:Kroner 1..?

Hvis BO_eie = 1, 2, 3 eller bo_Do_D2=1

KRDlaan

Har [DU/DERE] boliglån nå? IKKE OPPGI BOLIGSELSKAPETS FELLESGJELD HER.
JA
NEI

Hvis KRDlaan = ja

KRDx2

Hvor mange slike lån har [DU/DERE]?

[SPØRSMÅLENE KRDx2 - BO-D6d STILLES FOR HVERT LÅN. DET SKAL SPØRRES OM INNTIL 3 LÅN. HVIS KRDx2 ER MER ENN 1: VI BEGYNNER MED DET STØRSTE. SÅ TAR VI DET NEST/TREDJE STØRSTE.]

KRDx2_2

Har <DU/DERE> lånet i..

1. Husbanken
2. Kommunen
3. Eller annet sted?

HVIS KRDx2_2 = 1 eller 2

KRDx2_3

Er det startlån eller etableringslån?
JA, STARTLÅN/ETABLERINGSLÅN
NEI

Hvis KRDx2_2 = 3

* KRDx2_4

Er dette et lån av den typen som betegnes som rammelån, flexilån eller boligkreditt?

JA
NEI

Hvis KRDx2_4 = 1

KRDx2_4a

Hvor stor var lånerammen?
OPPGI BELØP I 1000 KR.

Hvis KRDx2_4 = 1

KRDx2_4b

Hvor mye av lånerammen er brukt?
OPPGI BELØP I 1000 KR.

Besvare ikke hvis $KRDx2_4 = 1$ [Dette skal stilles for alle lån.] [De som får $krdx2_4b$ skal ikke ha $krdx3$ - svaret som er gitt i $krdx2_4b$ blir implementert i $krdx3$ for disse.]

KRDx3 Hvor mye gjenstår av lånet?

OPPGI BELØP I 1000 KR.

KRDx4

Er noe av lånet fastrentelån?

JA

NEI

Hvis $KRDx4 = 1$

KRDx5

Omtrent hvor stor andel av lånet er fastrentelån?

OPPGI BELØPET I PROSENT

[Her kommer spørsmål om boutgifter:]

Hvis $Bo_eie = 1, 2$ eller 3 eller $BO_D2=1$

* BO_D6b^3

Vi ønsker å vite hvor mye [DU/DERE] betaler i renter og avdrag for lånet. Vil du oppgi svaret pr. måned, pr. kvartal eller pr. år?

PR. MÅNED

PR. KVARTAL

PR. ÅR

OPPGI BELØPET I KRONER

Hvis $BO_eie = 1$ eller $BO_D2 = 1$

BO_D6c [Advarsel for Måned <50,- og >10 000,-; Kvartal <150,- og >30 000,-; År <600,- og >120 000,-: Er det riktig med (bare) <ANTALL> kroner i renter pr. <MÅNED/KVARTAL/ÅR>?]

Hvor mye renter og avdrag betaler [du/dere] for dette lånet, herunder også lån til innskudd eller andre overtagelsesbeløp pr.

MÅNED/KVARTAL/ÅR. OPPGI BELØPET I KRONER.

:1..10 000 000 Kroner

Hvis $BO_eie = 2$ eller 3

BO_D6c [Advarsel for Måned <50,- og >10 000,-; Kvartal <150,- og >30 000,-; År <600,- og >120 000,-: Er det riktig med (bare) <ANTALL> kroner i renter pr. <MÅNED/KVARTAL/ÅR>?]

Hvor mye renter og avdrag betaler [DU/DERE] for boliglån pr.

MÅNED/KVARTAL/ÅR? Regn ikke med nedbetaling av fellesgjeld gjennom husleien. OPPGI BELØPET I KRONER.

:1..10 000 000 Kroner

Hvis $BO_eie = 1, 2$ eller 3 eller $BO_D2=1$

BO_D6d [Advarsel for Måned <50,- og >10 000,-; Kvartal <150,- og >30 000,-; År <600,- og >120 000,-: Er det riktig med (bare) <ANTALL> kroner i renter pr. <MÅNED/KVARTAL/ÅR>?]

KONTROLL MYK REAKSJON HVIS (ÅRLIGE RENTER/GJENSTÅENDE GJELD) I % > 40]

Hvor mye av dette er renter? OPPGI BELØPET I KRONER.

Hvis andelseiere som bor i borettslag

KRDx9

Hva er deres andel av borettslagets fellesgjeld i dag?

AVRUNDES TIL NÆRMESTE 10 000 KRONER.

FELLESGJELD PÅ KJØPETIDSPUNKTET: [Beløp fra ??]]

[Advarsel satt ved 10 mill]

³ Endring ift -04: Stilles for hvert lån.

*BO_D8

Hvor mye tror du at [DU/DERE] ville få dersom [DU/DERE] solgte boligen nå? HVIS IO IKKE KAN ANSLÅ VERDI: Vi er fornøyd om du anslår beløpet i nærmeste hundretusen kroner.

OPPGI BELØP I 1 000 KRONER.

Hvis boligen ikke kan overdras til andre, trykk <Enter>

Hvis hustype 1 eller 12 (våningshus/forretningsbygg)

BO_D8a

Omfatter anslaget også driftsbygning/forretning?

JA
NEI

BO_D8b

Er anslaget svært usikkert?

JA
NEI

Hvis BO_D8 = <enter>, dvs. at boligen ikke kan overdras

KanIkke

KAN IKKE OVERDRA BOLIGEN TIL ANDRE; TAST 1.

Hvis selveier

BO_D9a

Har [DU/DERE] fellesutgifter?

FELLESUTGIFTER: KOMMUNALE AVGIFTER OG UTGIFTER TIL VEDLIKEHOLD, HUS FORSIKRING SOM HUSHOLDNINGEN DELER MED ANDRE HUSHOLDNINGER. DETTE ER RELEVANT FOR BOLIGSAMEIE.

DE SOM IKKE DELER SLIKE UTGIFTER MED ANDRE HUSHOLDNINGER SVARER "NEI".
JA
NEI

Hvis ja:

BO_D9b

Vi ønsker å vite hvor mye [DU/DERE] betaler i fellesutgifter. Vil du oppgi svaret pr. måned, pr. kvartal eller pr. år?

PR. MÅNED
PR. KVARTAL
PR. ÅR

BO_D9c

Hvor mye betaler ^[DU/DERE] i fellesutgifter pr. [MÅNED/ÅR/KVARTAL]?

OPPGI BELØPET I KRONER.

Hvis bo_eie = 2,3,4 eller 5

BO_D10a

Betaler [DU/DERE] husleie?

JA
NEI

Hvis BO_D10a = ja og HVIS BO_eie = 3, 4 ELLER 5

BO_D10c

Hvor mye betaler [DU/DERE] i for boligen, inkludert evt. garasje, felles vaskekjeller o.l. pr. måned? Utgifter til oppvarming og elektrisitet tas ikke med hvis mulig. DERSOM IO FÅR STØTTE TIL DELES AV HUSLEIEN, ER DET TOTALTSUMMEN SOM SKAL REGNES MED. OPPGI BELØPET I KRONER.

BO_D10c HVIS BO_eie = 2

Hvor mye betaler [du/dere] i husleie eller fellesutgifter, inkludert evt. garasje, felles vaskekjeller o.l. pr. måned? Utgifter til oppvarming og elektrisitet tas ikke med hvis mulig. Renter og avdrag på private boliglån tas heller ikke med. **DERSOM IO FÅR STØTTE TIL DELES AV HUSLEIEN, ER DET TOTALTSUMMEN SOM SKAL REGNES MED. OPPGI BELØPET I KRONER.**

Husleie5

Omfatter beløpet også... ..elektrisitet?
JA/NEI

Husleie6

Omfatter beløpet også... ..annen oppvarming?
JA/NEI

Husleie7

Omfatter beløpet også... ..varmtvann?
JA/NEI

Hvis Bo_eie = 1 'selveier' og BO_D9a = nei, 'betaler ikke fellesutgifter'
KRD6

Hvor mye betaler [du/dere] i forsikringspremie hvert år for boligforsikring? Innboforsikring regnes ikke med. **REGN KUN MED FORSIKRINGSPREMIE SOM DEKKER DEN BOLIGEN IO/HUSHOLDNINGEN BOR I. HVIS DET IKKE ER MULIG Å SKILLE BELØPET FOR BOLIGFORSIKRING FRA ANNEN FORSIKRING, MERKES DET AV FOR I NESTE SPØRSMÅL**

Hvis KRD6 <> 0

KRD6a

Inkluderer beløpet i forrige spørsmål annen forsikring enn boligforsikring?
JA/NEI

Hvis KRD6 <> 0 og (BO_B1 = 1 eller BO_B1=5 eller BO_B1d=2)

KRD6a2

Omfatter premien også driftsbygning eller bedriftslokale?
JA/NEI

KRD6b

Hvor mye betaler [du/dere] i kommunale avgifter og evt. eiendomsskatt per år [i tillegg til fellesutgifter]? **KOMMUNALE AVGIFTER INKLUDERER VANN, KLOAKK, RENOVASJON OG FEIING. KRONER**

Alle

* KRD6c

Har [du/dere] i løpet av de siste 12 månedene hatt utgifter til vedlikehold, reparasjoner eller oppussing av boligen? Ta ikke med utgifter til nybygging eller tilbygging **INKLUDER MALING, TAPETSERING, VVS - REPARASJONER O.L. DERSOM UTGIFTER DEKKES AV UTLEIER, BORETTSLAG E.L SKAL DET IKKE REGNES MED.**
JA/NEI

Hvis KRD6c = ja

*KRD6c2 [Advarsel hvis >200000: ??]

Hvor store utgifter hadde [du/dere] til materialer, frakt og arbeidskostnader siste 12 måneder?
KRONER

KRD10

Vi ønsker å vite hvor mye [DU/DERE] betaler for elektrisitet og fast eller flytende brensel. Vil du oppgi svaret pr. måned, hver annen måned, pr. kvartal eller pr. år? TAST < 4 > OM UTGIFTENE ER INKLUDERT I HUSLEIEN.

4. PR. MÅNED
5. HVER ANNEN MÅNED
6. PR. KVARTAL
7. PR. ÅR
8. INKLUDERT I HUSLEIEN

KRD10b

Hvor mye betaler [du/dere] for elektrisitet og fast eller flytende brensel pr. ^KRD10 DERSOM IKKE IO VET NØYAKTIG BELØP, BE OM ET OVERSLAG. DERSOM IO HAR NOE DEKKET GJENNOM HUSLEIEN, REGN BARE MED DET SOM KOMMER I TILLEGG
:1..10 000 000 Kroner

Hvis leier ut rom:

BO_innt1[‡]

Hvor mye får dere i leie per måned for rommet/rommene dere leier ut?
OPPGI BELØPET I KRONER

Alle

OK_L1

Har det i løpet av de siste 12 måneder hendt at DU/HUSHOLDNINGEN har hatt vansker med å klare de løpende utgiftene f.eks. til mat, transport, bolig? Hendte det ofte, av og til, en sjelden gang eller aldri?

OFTE
AV OG TIL
EN SJELDEN GANG
ALDRI

OK_L2

Var økonomien slik at DU/HUSHOLDNINGEN størsteparten av året hadde mulighet for å klare en uforutsett regning på 10 000 kroner til f.eks. tannlege eller reparasjon?

JA
NEI

Hvis OK_L2 = nei

OK_L3

Var økonomien slik at DU/HUSHOLDNINGEN størsteparten av året mulighet for å klare en uforutsett regning på 5 000 kroner til f.eks. tannlege eller reparasjon?

JA
NEI

BO_stot

Har dere mottatt noen form for økonomisk bistand eller støtte for å dekke løpende boutgifter de siste 12 måneder?

JA/NEI

Hvis BO_stot = ja

BO_stotb [flere svaralternativer mulig]

Hva slags bistand? Var det...

1. Statlig eller kommunal bostøtte
2. Sosialhjelp
3. Fra familie

[‡] Spørsmålet ble stilt med denne formuleringen også i -04.

4. Fra venner
5. Annet

FORRIGE BOLIG

Nå vil vi stille deg noen spørsmål om din forrige bolig.

Hvis ikke bodd her hele livet

KRD11

Eide [DU/DU OG/ELLER DIN SAMBOER/EKTEFELLE] din forrige bolig som selveier, gjennom borettslag eller boligaksjeselskap, eller leide eller disponerte [DU/DERE] du den på annen måte?

1. Selveier
2. Borettslag
3. Boligaksjeselskap
4. Leide
5. Disponerte på annen måte
6. MINE FORELDRES/FORESATTES BOLIG

*KRD12

Hva slags hustype var din forrige bolig?

1. Frittliggende hus
2. Rekke- og kjedehus
3. To-, tre-, firemannsbolig og lignende
4. Store hus med mange boliger
5. Kombinert bolig- og næringsbygg, eller annet

Hvis KRD11= 1, 2 eller 3 'selveier/borettslag/boligaksjeselskap forrige bolig'

KRD14a

Ble den forrige boligen solgt?

- JA
- NEI

Hvis KRD14a = ja

KRD14b

Hva ble den solgt for?

OPPGI BELØP I 1000 KR.

KRD14komm

Trykk **backspace** for å velge kommunenummer.

HVIS IO IKKE BOR HOS (EN AV) FORELDRENE NÅ OG IO 16 - 44 ÅR

FLYTTÅRSAKER/-PLANER

Nytt

Hvilket år flyttet du fra dine foreldre (STEFØRELDRE/FOSTERFØRELDRE)?

HVIS IO HAR FLYTTET UT FLERE GANGER OPPGIS SISTE GANGEN

:År

Hvis BO_D4a = 2002-2008 'flyttet inn i boligen i 2002 eller senere'

Bo2

Du sa at du flyttet inn i din nåværende bolig i <ÅRSTALL>. Hva var den viktigste grunnen til flyttingen? Skyldtes det arbeids- eller utdanningsforhold, boforhold eller personlige forhold?

1. ARBEID ELLER UTDANNING
2. BOFORHOLD
3. PERSONLIGE GRUNNER

4. ANDRE GRUNNER

Hvis B02 = 1

Bo3a

Var det fordi...

HVIS FLERE AV ALTERNATIVENE PASSER, SKAL IO OPPGI HOVEDGRUNNEN TIL FLYTTINGEN. SVARALTERNATIV 4 GJELDER BÅDE DE SOM HAR SKIFTET STUDIESTED OG DE SOM HAR PÅBEGYNT UTDANNING

1. du ønsket å bo nærmere arbeids-/studiestedet,
2. arbeidsplassen din flyttet
3. du fikk ny jobb
4. du startet utdanning på nytt studiested,
5. eller fordi ektefelle/samboer måtte flytte grunnet arbeid/utdanning
6. ANDRE GRUNNER

Hvis B02 = 2

Bo3b

Var det fordi du ønsket...

HVIS FLERE AV ALTERNATIVENE PASSER, SKAL IO OPPGI HOVEDGRUNNEN TIL FLYTTINGEN

1. mindre bolig
2. større bolig
3. lavere boutgifter
4. mer moderne og lettstelt bolig
5. mer barnvennlig bomiljø
6. et bomiljø med mindre trafikk, støy og forurensing
7. å bo mer sentralt
8. å bli eier,
9. eller var det fordi leieforholdet opphørte
10. ANDRE GRUNNER

Hvis B02 = 3

Bo3c

Skyldtes det...

HVIS FLERE AV ALTERNATIVENE PASSER, SKAL IO OPPGI HOVEDGRUNNEN TIL FLYTTINGEN

1. giftermål, partnerskap, samboerskap
2. samlivsbrudd
3. tap av ektefelle/partner/samboer
4. ønske om å bo nærmere barn eller øvrig familie
5. far og/eller mor flyttet
6. flytting fra foreldrehjemmet
7. alvorlig sykdom eller uførhet
8. eller at du pensjonerte deg
9. ANDRE GRUNNER

Hvis B02 = 4

Bo3d[‡]

Hva som var hovedgrunnen til at dere flyttet?

Hvis IO født 1967-1989 (18-40 år) og intervjuopplysninger om foreldrebosatt HjemFra

Så et spørsmål om flytteplaner. Gjør du noe aktivt for å skaffe en bolig for deg selv, planlegger du å skaffe bolig i løpet av de neste 12 måneder eller planlegger/foretrekker du å bo sammen med foreldrene minst ett år til?

1. ER AKTIV NÅ
2. PLANLEGGER Å SKAFFE BOLIG NESTE 12 MÅNEDER
3. PLANLEGGER Å BO HOS FORELDRENE MINST ETT ÅR TIL

[‡] Spørsmålet ble stilt med denne formuleringen også i -04.

Til de som ikke fikk HjemFra

Flytt

Så over til flytteplaner. Hvilket av følgende utsagn om flytting passer best for [DIN/HUSHOLDNINGENS] situasjon?

1. Har klare flytteplaner
2. Regner med å flytte innen 3 år
3. Regner med å bo her i minst 3 år til
4. Har ingen planer
5. Regner med å bo her resten av livet

Hvis Flytt = 1 eller 2, 'klare flytteplaner eller regner med å flytte innen 3 år'

Bo4[‡]

Vi vil gjerne vite den viktigste grunnen til at [DU/DERE] tenker å flytte. Er det arbeids- eller utdanningsforhold, boforhold eller personlige forhold?

1. Arbeid eller utdanning
2. Boforhold
3. Personlige forhold
4. ANDRE GRUNNER

HYTTE OG FRITIDSHUS

De neste spørsmålene dreier seg om hytter og andre boliger du har tilgang til.

*Hytte

Eier eller disponerer [DU/DERE] hytte eller hus som brukes som fritidshus enten alene eller sammen med andre?

HVIS [IO/HUSHOLDNINGEN] BÅDE EIER OG DISPONERER, SKAL EIER PRIORITERES SOM SVAR. HVIS [IO/HUSHOLDNINGEN] BÅDE EIER ALENE OG SAMMEN MED ANDRE, SKAL EIER ALENE PRIORITERES SOM SVAR.

JA, EIER ALENE

JA, EIER SAMMEN MED ANDRE

JA, DISPONERER

NEI, VERKEN EIER ELLER DISPONERER

Hvis Hytte = ja

antall

Hvor mange hytter/fritidshus eier eller disponerer [DU/DERE] alene eller sammen med andre?

[Ikke stille hyt_1a og hyt_1b hvis hytte=disponerer]

Hyt_1a

Har hytta/fritidshuset vært ordinær bolig tidligere?

JA

NEI

Hvis antall>1, '2 ELLER FLERE HYTTER'. Hytte nr 2. [Ikke stille hyt_1a og hyt_1b hvis hytte=disponerer]

Hyt2a ??

Har noen av disse vært ordinær bolig tidligere?

JA

NEI

Hvis ja

??

[‡] Spørsmålet ble stilt med denne formuleringen også i -04.

Hvor mange av disse?

HVIS antall >2, '3 ELLER FLERE HYTTER'. hytte nr 3

Hyt_3b[‡]

Har den tredje hytta/fritidshuset vært ordinær bolig tidligere?

JA

NEI

EKSTRABOLIG

*BO_E2

Eier [DU/DERE] andre boliger i Norge eller i utlandet enn den [DU/DERE] bor i nå? Regn med andre boliger som [DU/DERE] eier sammen med andre. Regn også med hybelleilighet med egen inngang, men ikke fritidshus.

1. JA, EN BOLIG
2. JA, TO BOLIGER
3. JA, TRE BOLIGER ELLER FLERE
4. NEI

Hvis BO_E2 = 1, 2 eller 3. [SPØRSMÅLENE BRUKBOL, HVORBOL OG KOMBOL STILLES FØR DE TO BOLIGENE MED STØRST VERDI]

BrukBol

Spørsmålene gjelder for den av boligene som har størst verdi. Hvordan brukes denne boligen? Leies eller lånes den ut, står den tom, eller brukes den av [DU/DERE]?

1. HYBELLEILIGHET MED EGEN INNGANG SOM BRUKES AV HUSHOLDNINGEN
2. ANNEN BOLIG/LEILIGHET SOM BRUKES AV HUSHOLDNINGEN
3. LÅNES UT TIL SLEKT/VENNER
4. LEIES UT MIDLERTIDIG
5. LEIES UT FOR LENGRE TID
6. STÅR TOM I PÅVENTE AV SALG
7. STÅR TOM, INGEN BESTEMTE PLANER

HvorBol

Hvor ligger denne boligen? Er det i samme hus, på samme eiendom/tomt, i samme kommune, i annen kommune eller i utlandet?

1. SAMME HUS
2. SAMME EIENDOM/TOMT
3. SAMME KOMMUNE
4. ANNEN KOMMUNE I NORGE
5. UTLANDET

Hvis HvorBol = 4, 'annen kommune i Norge'

KomBol

SPØRSMÅL OM ANDRE BOLIGER.

i hvilken kommune ligger boligen?

For kommuner bestående av kun 2 bokstaver, skriv 'kommune' etter, f.eks. 'Bø kommune'

KomBkod

SPØRSMÅL OM ANDRE BOLIGER.

Trykk <backspace> for å velge kommunenummer

[‡] Spørsmålet ble stilt med denne formuleringen også i -04.

VOLD OG KRIMINALITET

Vo_F1a1

I de neste spørsmålene ønsker vi å kartlegge hvor utsatt du har vært for vold eller tyveri. Har du i løpet av de siste 12 månedene blitt utsatt for... vold som førte til synlige merker eller kroppsskade?

JA
NEI

Hvis Vo_F1a1 = ja

VO_F1a2

Hvor mange ganger?

Vo_F1b1

Har du i løpet av de siste 12 månedene blitt utsatt for... vold som ikke førte til synlige merker eller kroppsskade?

JA
NEI

Hvis Vo_F1b1 = ja

VO_F1b2

Hvor mange ganger?

Vo_F1c1

Har du i løpet av de siste 12 månedene blitt utsatt for... trussel som var så alvorlig at du ble redd?

Hvis ja:

VO_F1c2

Hvor mange ganger?

[Hvis VO_F1a2, VO_F1b2 eller VO_F1c2 >1 stilles VO_F1d til VO_F1m for maks 6 voldsepisoder. De mest alvorlige voldstilfellene kartlegges først.]

Hvis VO_F1a1 = ja eller VO_F1b1 = ja

VO_F1d[‡]

Det dreier seg nå om den <FØRSTE/NESTE> gangen du ble utsatt for ^[VOLD/TRUSSEL]. Hvor hendte dette? VED BESØKSINTERVJU: HVIS BÅDE EGEN ARBEIDSPASS OG ANNET, VELG EGEN ARBEIDSPASS

1. I egen bolig
2. På gårds plass, i trappeoppgang el. ved boligen
3. I eller ved andres bolig
4. På offentlig transportmiddel eller holdeplass[‡]
5. På eller ved kafé, restaurant, bar, dansested el.
6. På veg, gate, torg eller annen offentlig plass
7. På skole eller utdanningsinstitusjon
8. På egen arbeidsplass
9. Annet sted

VO_F1e[‡]

Det dreier seg nå om den <FØRSTE/NESTE> gangen du ble utsatt for ^[VOLD/TRUSSEL]. Ble du påført skade slik at du måtte til behandling hos lege, sykepleier eller tannlege?

JA
NEI

VO_F1f[‡]

Det dreier seg nå om den <FØRSTE/NESTE> gangen du ble utsatt for ^[VOLD/TRUSSEL]. Ble du sykmeldt eller ute av stand til å foreta dine vanlige gjøremål på grunn av dette?

JA

[‡] Denne formuleringen ble benyttet også i 04.

[‡] Denne formuleringen ble benyttet også i 04.

[‡] Denne formuleringen ble benyttet også i 04.

[‡] Denne formuleringen ble benyttet også i 04.

NEI

Hvis ja:

VO_F1f2[‡]
Det dreier seg nå om den <FØRSTE/NESTE> gangen du ble utsatt for
^[VOLD/TRUSSEL]. Hvor mange dager?

VO_F1g[‡]
Det dreier seg nå om den <FØRSTE/NESTE> gangen du ble utsatt for
^[VOLD/TRUSSEL]. Ble denne handlingen utført av en ukjent person
eller av noen du kjente? Hvilket av følgende svaralternativer passer
best? Hvis io ikke ønsker å svare, trykk <F9> 'ønsker ikke å svare'
1. Ukjent person
2. Tilfeldig bekjent
3. Person som brukte makt i sitt arbeid (politi, vaktmann el.)
4. Nabo, venn, kollega
5. Slektning (ikke familiemedlem)
6. Familiemedlem (evt. tidligere familiemedlem)
7. Klient, pasient, kunde
8. Annen person

VO_F1h[‡]
Det dreier seg nå om den <FØRSTE/NESTE> gangen du ble utsatt for
^[VOLD/TRUSSEL]. Anmeldte du dette til politiet, eller ble politiet
kontaktet på annen måte av deg selv eller andre?
1. <Voldshandlingen/Forholdet> ble anmeldt[‡]
2. Politiet ble kjent med hendelsen på annen måte
3. Ingen kontakt med politiet

Hvis VO_F1h = 3

VO_F1h1[‡]
Det dreier seg nå om den <FØRSTE/NESTE> gangen du ble utsatt for
^[VOLD/TRUSSEL]. Hva var grunnen til at politiet ikke ble kontaktet?
ANDRE GRUNNER SPESIFISERES EVT, I NESTE SPØRSMÅL
1. MENINGSLØST, POLITIET KUNNE LIKEVEL IKKE GJØRE NOE
2. VILLE IKKE BLANDE INN POLITIET
3. IKKE BRYET VERDT, EN BAGATELL
4. VÅGET IKKE, REDD FOR REPRESALIER
5. KJENTE GJERNINGSPERSONEN, 'FAMILIEGRUNNER'
6. ANDRE GRUNNER

Hvis VO_F1h1 = 6 'andre grunner'

VO_F1h1s[‡]
Det dreier seg nå om den <FØRSTE/NESTE> gangen du ble utsatt for
^[VOLD/TRUSSEL]. Hvilken annen grunn?

VO_F1i[‡]
Det dreier seg nå om den <FØRSTE/NESTE> gangen du ble utsatt for
^[VOLD/TRUSSEL]. Virket gjerningspersonen påvirket av rusmidler?
JA
NEI

VO_F1j[‡]
Det dreier seg nå om den <FØRSTE/NESTE> gangen du ble utsatt for
^[VOLD/TRUSSEL]. Hvilken ukedag skjedde <voldshandlinge/forholdet>?

[‡] Denne formuleringen ble benyttet også i 04.

[‡] Denne formuleringen ble benyttet også i 04.

[‡] Denne formuleringen ble benyttet også i 04.

[‡] Denne formuleringen ble benyttet også i 04.

[‡] Denne formuleringen ble benyttet også i 04.

[‡] Denne formuleringen ble benyttet også i 04.

[‡] Denne formuleringen ble benyttet også i 04.

[‡] Denne formuleringen ble benyttet også i 04.

1. MANDAG
2. TIRSDAG
3. ONSDAG
4. TORSDAG
5. FREDAG
6. LØRDAG
7. SØNDAG

VO_F1k[‡]

Det dreier seg nå om den <FØRSTE/NESTE> gangen du ble utsatt for
^[VOLD/TRUSSEL]. Hvilken tid på døgnet skjedde det?

1. FORMIDDAG (7-12)
2. ETTERMIDDAG (12-18)
3. KVELD (18-24)
4. NATT (24-7)

VO_F1l[‡]

Det dreier seg nå om den <FØRSTE/NESTE> gangen du ble utsatt for
^[VOLD/TRUSSEL]. Var gjerningspersonen en kvinne eller en mann?
HVIS FLERE GJERNINGSPERSONER, VELG DEN MEST AKTIVE

1. Kvinne
2. Mann

VO_F1m[‡]

Det dreier seg nå om den <FØRSTE/NESTE> gangen du ble utsatt for
^[VOLD/TRUSSEL].

Hvor gammel var gjerningspersonen?

HVIS FLERE GJERNINGSPERSONER, VELG DEN MEST AKTIVE

HVIS IO ER USIKKER, TRYKK F8 'VET IKKE'

:Antall år: 0-110

VO_F1m2

Kan du anslå alderen til gjerningspersonen?...

1. Under 16 år
2. 16-19 år
3. 20-24 år
4. 25-44 år
5. 45-66 år
6. 67 år eller mer

VO_F3a1

Er ^[DU/DERE] blitt utsatt for tyveri eller skadeverk i løpet av de
siste 12 måneder?

JA
NEI

Hvis ja:

VO_F3a2 [Advarsel >5:]

Hvor mange ganger har dette skjedd?

[VO_F3b til VO_F3gs stilles for hver tyveri/skadevoldsepisode VO_F3a2.
Kartlegger maks 5 tilfeller.]

VO_F3b

Det dreier seg nå om den gangen ^[DU/DERE] ble utsatt for tyveri
eller skadeverk Var det tyveri, skadeverk eller begge deler?

1. TYVERI
2. SKADEVERK
3. BÅDE TYVERI OG SKADEVERK

Vo_F3c

[‡] Denne formuleringen ble benyttet også i 04.

[‡] Denne formuleringen ble benyttet også i 04.

[‡] Denne formuleringen ble benyttet også i 04.

- Det dreier seg nå om den gangen ^{^[DU/DERE]} ble utsatt for ^{^[TYVERI/SKADEVERK]}. Var det ^{^[TYVERI/SKADEVERK]}...
1. i boligen,
 2. i fritidshus,
 3. av bil eller fra bil,
 4. eller annet tyveri?

VO_F3d

- Det dreier seg nå om den gangen ^{^[DU/DERE]} ble utsatt for ^{^[TYVERI/SKADEVERK]}. Hvilken måned skjedde det?
1. JANUAR
 2. FEBRUAR
 3. MARS
 4. APRIL
 5. JUNI
 6. JULI
 7. AUGUST
 8. SEPTEMBER
 9. OKTOBER
 10. NOVEMBER
 11. DESEMBER

VO_F3e

Det dreier seg nå om den gangen ^{^[DU/DERE]} ble utsatt for ^{^[TYVERI/SKADEVERK]}. Hva vil du anslå verdien av det som ble ^{^[STJÅLET/ØDELAGT]} til? Anslå verdien selv om tapet ble dekket av forsikring, og selv om du fikk tilbake det stjålne **OPPGI BELØPET i 1000 KRONER**

VO_F3f

Det dreier seg nå om den gangen ^{^[DU/DERE]} ble utsatt for ^{^[TYVERI/SKADEVERK]} Anmeldte ^{^[DU/DERE]} det til politiet?
JA
NEI

Hvis nei

VO_F3g

Det dreier seg nå om den gangen ^{^[DU/DERE]} ble utsatt for ^{^[TYVERI/SKADEVERK]}. Hva var grunnen til at ^{^[DU/DERE]} ikke gjorde det? **ANDRE GRUNNER SPESIFISERES EVT, I NESTE SPØRSMÅL**

1. VAR IKKE FORSIKRET
2. LØNTE SEG IKKE, EGENANDELEN FOR STOR
3. MENINGSLØST, POLITIET KUNNE LIKEVEL IKKE GJØRE NOE
4. IKKE BRYET VERDT, EN BAGATELL
5. VÅGET IKKE, REDD FOR REPRESALIER
6. KJENTE GJERNINGSPERSONEN, 'FAMILIEGRUNNER'
7. GJORDE OPP OSS I MELLOM
8. ANDRE GRUNNER

Hvis VO_F3g = 8

VO_F3gs

Det dreier seg nå om den gangen ^{^[DU/DERE]} ble utsatt for ^{^[TYVERI/SKADEVERK]}. Hvilke annen grunn?

Alle

VO_F4

Har du i den siste tiden vært urolig for å bli utsatt for tyveri eller skadeverk? Vil du si...

1. Svært urolig
2. Noe urolig
3. Ikke urolig

VO_F2

Har du den siste tiden vært urolig for å bli utsatt for vold eller trusler når du går ute alene på stedet der du bor? Vil du si ...

1. Svært urolig
2. Noe urolig
3. Ikke urolig

ORGANISASJONSMEDLEMSKAP

FR_H1a1

Nå følger noen spørsmål om medlemskap og aktivitet i ulike organisasjoner. Er du medlem av...

fagforening eller arbeidstakerorganisasjon?

JA

NEI

Hvis FR_H1a1 = ja

FR_H1a2

Vil du beskrive deg selv som svært aktiv, noe aktiv eller som et forholdsvis passivt medlem?

SVÆRT AKTIV

NOE AKTIV

FORHOLDSVIS PASSIV

FR_H1b1

Er du medlem av ...

bransje, nærings- eller yrkesorganisasjon?

JA

NEI

Hvis FR_H1b1 = ja

FR_H1b2

Vil du beskrive deg selv som svært aktiv, noe aktiv eller som et forholdsvis passivt medlem?

SVÆRT AKTIV

NOE AKTIV

FORHOLDSVIS PASSIV

FR_H1c1

Er du medlem av...

politisk parti, også partipolitisk ungdomslag og kvinneorganisasjon?
[Kvinneorganisasjon i grønn tekst for menn, svart for kvinner]

JA

NEI

Hvis FR_H1c1 = ja

FR_H1c2

Vil du beskrive deg selv som svært aktiv, noe aktiv eller som et forholdsvis passivt medlem?

SVÆRT AKTIV

NOE AKTIV

FORHOLDSVIS PASSIV

FR_H1d1

Er du medlem av...

kristelig eller religiøs forening, også ungdoms- og kvinneorganisasjon? [Kvinneorganisasjon i grønn tekst for menn, svart for kvinner]

JA

NEI

Hvis FR_H1d1 = ja

FR_H1d2

Vil du beskrive deg selv som svært aktiv, noe aktiv eller som et forholdsvis passivt medlem?

SVÆRT AKTIV

NOE AKTIV

FORHOLDSVIS PASSIV

FR_H1e1 VIS KORT 14.

Er du medlem av..

idrettslag eller idrettsforening?

JA

NEI

Hvis ja:

FR_H1e2

Vil du beskrive deg selv som svært aktiv, noe aktiv eller som et
forholdsvis passivt medlem?

SVÆRT AKTIV

NOE AKTIV

FORHOLDSVIS PASSIV

Bare til kvinner:

FR_H1f1 VIS KORT 14.

Er du medlem av...

kvinneorganisasjon, husmorlag, bondekvinnelag, kvinnesaksforening?

JA

NEI

Hvis ja:

FR_H1f2

Vil du beskrive deg selv som svært aktiv, noe aktiv eller som et
forholdsvis passivt medlem?

SVÆRT AKTIV

NOE AKTIV

FORHOLDSVIS PASSIV

FR_H1g1 VIS KORT 14.

Er du medlem av...

helselag, sanitetsforening, Røde kors o.l.?

JA

NEI

Hvis ja:

FR_H1g2

Vil du beskrive deg selv som svært aktiv, noe aktiv eller som et
forholdsvis passivt medlem?

SVÆRT AKTIV

NOE AKTIV

FORHOLDSVIS PASSIV

FR_H1h1

Er du medlem av...

**funksjonshemmedes interesseorganisasjon, pasientforeninger eller
selvhjelpsgrupper?**

JA

NEI

Hvis ja:

FR_H1h2

Vil du beskrive deg selv som svært aktiv, noe aktiv eller som et
forholdsvis passivt medlem?

SVÆRT AKTIV

NOE AKTIV

FORHOLDSVIS PASSIV

FR_H1j1

Er du medlem av...

musikkforening, korps, kor, teatergruppe, kunstforening o.l.?

JA
NEI

Hvis ja:

FR_H1j2

Vil du beskrive deg selv som svært aktiv, noe aktiv eller som et forholdsvis passivt medlem?

SVÆRT AKTIV
NOE AKTIV
FORHOLDSVIS PASSIV

FR_H1l1

Er du medlem av...miljøvernorganisasjon, historielag, fortidsminneforening?

JA
NEI

Hvis ja

FR_H1l2

Vil du beskrive deg selv som svært aktiv, noe aktiv eller som et forholdsvis passivt medlem?

SVÆRT AKTIV
NOE AKTIV
FORHOLDSVIS PASSIV

FR_H1m1

Er du medlem av... friluftslivsorganisasjoner som for eksempel jeger- og fiskerforening eller turistforening?

JA
NEI

Hvis ja

FR_H1m2

Vil du beskrive deg selv som svært aktiv, noe aktiv eller som et forholdsvis passivt medlem?

SVÆRT AKTIV
NOE AKTIV
FORHOLDSVIS PASSIV

FR_H1n1

Er du medlem av... boligbyggelag eller leieboerforening? Regn også med medlemskap til andre personer i husholdningen.

JA
NEI

Hvis ja:

FR_H1n2

Vil du beskrive deg selv som svært aktiv, noe aktiv eller som et forholdsvis passivt medlem?

SVÆRT AKTIV
NOE AKTIV
FORHOLDSVIS PASSIV

FR_H1o1

Er du medlem av...

velforening, grendelag eller strøksforening? Regn også med medlemskap til andre personer i husholdningen.

JA
NEI

Hvis ja:

FR_H1o2

Vil du beskrive deg selv som svært aktiv, noe aktiv eller som et forholdsvis passivt medlem?

SVÆRT AKTIV

NOE AKTIV

FORHOLDSVIS PASSIV

FR_nytt1

Er du medlem av...solidaritets- eller menneskerettighetsorganisasjon?

JA

NEI

FR_nytt2

Vil du beskrive deg selv som svært aktiv, noe aktiv eller som et forholdsvis passivt medlem?

SVÆRT AKTIV

NOE AKTIV

FORHOLDSVIS PASSIV

FR_H1p1

Er du medlem av...andre foreninger eller organisasjoner?

JA

NEI

Hvis ja:

FR_H1pS1

Hvilke andre foreninger? DERSOM FLERE SKRIVES NESTE AKTIVITET I NESTE SPØRSMÅL

FR_H1Ps2

Hvilke andre foreninger?

DERSOM FLERE, SKRIVES NESTE AKTIVITET I NESTE SPØRSMÅL

DERSOM IKKE FLERE, TRYKK BARE <ENTER> FOR Å GÅ VIDERE

FR_H1Ps3

Hvilke andre foreninger?

DERSOM IKKE FLERE, TRYKK BARE <ENTER> FOR Å GÅ VIDERE

Alle

FR_H2⁴

Hender det at du utfører gratis arbeid for idrettslag? Vi tenker på gratis arbeid i form av instruksjon og trening av medlemmer, arbeid i forbindelse med administrasjon og styreverv, transport for laget, eller på dugnader, lotterier o.l. Regn ikke med vanlig medlemsaktivitet som deltaking på trening, allmøter o.l.

JA

NEI

FR_H2 = ja

FR_H3a

Omtrent hvor mange timer brukte du i løpet av de siste 12 måneder... til instruksjon og trening av medlemmer? DERSOM IO IKKE BRUKTE NOEN TID PÅ DETTE, TAST 0!

FR_H3b

Omtrent hvor mange timer brukte du i løpet av de siste 12 måneder... til arbeid med administrasjon eller styreverv? DERSOM IO IKKE BRUKTE NOEN TID PÅ DETTE, TAST 0!

⁴ OBS!. Stilles både til medlemmer og ikke-medlemmer. Endring fra -04.

FR_H3c

Omtrent hvor mange timer brukte du i løpet av de siste 12 måneder... til dugnader, vedlikeholdsarbeid, transport for laget, innsamlinger o.l. for å skaffe inntekter til, eller spare utgifter for laget? **DERSOM IO IKKE BRUKTE NOEN TID PÅ DETTE, TAST 0!**

FYSISK AKTIVITET I FRITIDEN

Så går vi over til noen spørsmål om fysisk aktivitet i fritiden.

FYS_3a

Har du i løpet av de siste 12 månedene... vært på joggetur?

JA

NEI

Hvis ja

FYS_3b Hvor mange ganger har du... vært på joggetur siste 12 mnd?

:ANTALL

FYS_3c Gjorde du dette [^][/HOVEDSAKELIG] gjennom idrettslag eller bedriftsidrettslag?

JA

NEI

FYS_4a

Har du i løpet av de siste 12 månedene... gått rask tur?

JA

NEI

Hvis ja

FYS_4b Hvor mange ganger har du... gått rask tur siste 12 måneder?

:ANTALL

FYS_5a

Har du i løpet av de siste 12 månedene... løpt orientering?

JA

NEI

Hvis ja

FYS_5b Hvor mange ganger har du... løpt orientering?

:ANTALL

FYS_5c Gjorde du dette [^][/HOVEDSAKELIG] gjennom idrettslag eller bedriftsidrettslag?

JA

NEI

FYS_6a

Har du i løpet av de siste 12 månedene... drevet med sykling eller vært på sykkeltur?

TA MED SYKLING TIL OG FRA JOBB HVIS FORMÅLET MED SYKLINGEN ER MOSJON/ FYSISK AKTIVITET OG IKKE BARE TRANSPORTMIDDEL

JA

NEI

Hvis ja

FYS_6b Hvor mange ganger har du... drevet med sykling eller vært på sykkeltur siste 12 måneder?

FYS_7a

Har du i løpet av de siste 12 månedene... drevet med friidrett?

JA

NEI

Hvis ja

FYS_7b Hvor mange ganger har du... drevet med friidrett siste 12 måneder?
:ANTALL

FYS_7c Gjorde du dette ^[/HOVEDSAKELIG] gjennom idrettslag eller bedriftsidrettslag?

JA

NEI

FYS_8a VIS KORT 15.

Har du i løpet av de siste 12 månedene... drevet med svømming?

JA

NEI

Hvis ja

FYS_8b Hvor mange ganger har du... drevet med svømming siste 12 måneder?

FYS_8c Gjorde du dette ^[/HOVEDSAKELIG] gjennom idrettslag eller bedriftsidrettslag?

JA

NEI

FYS_9a

Har du i løpet av de siste 12 månedene... drevet med styrketrening?

JA

NEI

Hvis ja

FYS_9b Hvor mange ganger har du... drevet med styrketrening?
:ANTALL

FYS_9c Gjorde du dette ^[/HOVEDSAKELIG] gjennom idrettslag eller bedriftsidrettslag?

JA

NEI

FYS_10a

Har du i løpet av de siste 12 månedene... drevet med kampsport?

MED KAMPSPORT TENKER VI F.EKS. PÅ KARATE, TAEKWONDO, JIJUTSU

JA

NEI

Hvis ja

FYS_10b Hvor mange ganger har du... drevet med kampsport?
:ANTALL

FYS_10c Gjorde du dette ^[/HOVEDSAKELIG] gjennom idrettslag eller bedriftsidrettslag?

JA
NEI

*FYS_11a

Har du i løpet av de siste 12 månedene... drevet med organisert dans?

JA
NEI

Hvis ja

FYS_11b Hvor mange ganger har du drevet med organisert dans?
:ANTALL

FYS_12a

Har du i løpet av de siste 12 månedene... drevet med aerobic , gymnastikk , trimøvelser eller lignende?

JA
NEI

Hvis ja

FYS_12b Hvor mange ganger har du... drevet med aerobic , gymnastikk , trimøvelser eller lignende?
:ANTALL

FYS_12c

Gjorde du dette ^[/HOVEDSAKELIG] gjennom idrettslag eller bedriftsidrettslag? Forretningsmessige tilbud som treningsstudio, helsesenter o.l. regnes ikke som idrettslag

JA
NEI

FYS_13a

Har du i løpet av de siste 12 månedene... spilt tennis?

JA
NEI

Hvis ja

FYS_13b Hvor mange ganger har du... spilt tennis?
:ANTALL

FYS_13c Gjorde du dette ^[/HOVEDSAKELIG] gjennom idrettslag eller bedriftsidrettslag? TENNISKLUBB REGNES SOM IDRETTSLAG

JA
NEI

FYS_14a VIS KORT 15.

Har du i løpet av de siste 12 månedene... spilt squash?

JA
NEI

Hvis ja

FYS_14b Hvor mange ganger har du... spilt squash?
:ANTALL

FYS_14c Gjorde du dette ^[/HOVEDSAKELIG] gjennom idrettslag eller bedriftsidrettslag? FORRETNINGSMESSIGE TILBUD SOM SQUASH-HALLER REGNES IKKE SOM IDRETTSLAG

JA

NEI

FYS_15a

Har du i løpet av de siste 12 månedene... spilt golf?

JA

NEI

Hvis ja

FYS_15b Hvor mange ganger har du... spilt golf?

FYS_15c Gjorde du dette ^[/HOVEDSAKELIG] gjennom idrettslag eller bedriftsidrettslag? GOLFKLUBB REGNES SOM IDRETTSLAG

JA

NEI

FYS_16a

Har du i løpet av de siste 12 månedene... spilt fotball?

JA

NEI

Hvis ja

FYS_16b Hvor mange ganger har du... spilt fotball?

FYS_16c Gjorde du dette ^[/HOVEDSAKELIG] gjennom idrettslag eller bedriftsidrettslag?

JA

NEI

FYS_17a

Har du i løpet av de siste 12 månedene... spilt håndball?

JA

NEI

Hvis ja

FYS_17b Hvor mange ganger har du... spilt håndball?

FYS_17c Gjorde du dette ^[/HOVEDSAKELIG] gjennom idrettslag eller bedriftsidrettslag?

JA

NEI

FYS_18a

Har du i løpet av de siste 12 månedene... spilt basketball?

JA

NEI

Hvis ja

FYS_18b

Hvor mange ganger har du... spilt basketball?

FYS_18c

Gjorde du dette ^[/HOVEDSAKELIG] gjennom idrettslag eller bedriftsidrettslag?

JA
NEI

FYS_19a

Har du i løpet av de siste 12 månedene...
spilt volleyball?

JA
NEI

Hvis ja

FYS_19b

Hvor mange ganger har du... volleyball?

FYS_19c

Gjorde du dette ^[/HOVEDSAKELIG] gjennom idrettslag eller
bedriftsidrettslag?

JA
NEI

FYS_20a

Har du i løpet av de siste 12 månedene...
spilt ishockey?

JA
NEI

Hvis ja

FYS_20b

Hvor mange ganger har du... spilt ishockey?

FYS_20c

Gjorde du dette ^[/HOVEDSAKELIG] gjennom idrettslag eller
bedriftsidrettslag?

JA
NEI

FYS_21a

Har du i løpet av de siste 12 månedene...
spilt bandy eller innebandy?

JA
NEI

Hvis ja

FYS_21b

Hvor mange ganger har du... bandy eller innebandy?

FYS_21c

Gjorde du dette ^[/HOVEDSAKELIG] gjennom idrettslag eller
bedriftsidrettslag?

JA
NEI

FYS_22a

Har du i løpet av de siste 12 månedene...
holdt på med annen form for idrett eller mosjon organisert gjennom
idrettslag eller bedriftsidrettslag?

JA, SPESIFISER I NESTE SPØRSMÅL
NEI

Hvis ja

FYS_22S1

Hva slags organisert idrett eller mosjon?

DERSOM FLERE, SKRIVES NESTE AKTIVITET I NESTE SPØRSMÅL

FYS_22S2

Hva slags organisert idrett eller mosjon?

Alle

Fys_23

Har du løpet av de siste 12 månedene trent på treningsstudio eller helsesenter?

JÅ

NEI

Fys_24a

Har du i løpet av de siste 12 månedene hatt utgifter til utstyr, medlemsavgifter eller lignende i forbindelse med trening eller mosjon? Regn med utgifter til sportsutstyr, treningsstudio, bruk av sportsanlegg, utøvelse av fysiske aktivt og lignende.

JÅ

NEI

Hvis ja i Fys_24a

Fys_24b

Hvor mye brukte du? OPPGI BELØPET I KRONER

Fys_25

Hvor ofte driver du regelmessig med fysisk aktivitet i fritiden for å trene eller mosjonere? Vil du si...

HVIS IO KUN DRIVER MED SESONGBETONTE AKTIVITETER SÅ SKAL DE SVARE FOR HVOR OFTE DE GJØR DET I SESONGEN

1. Aldri
2. Sjeldnere enn hver måned
3. 1-2 ganger i måneden
4. 1 gang i uka
5. 2 ganger i uka
6. 3-4 ganger i uka
7. Omtrent daglig

KULTURAKTIVITETER

Jeg kommer nå til å stille en del spørsmål om bruk av forskjellige kulturtilbud. Spørsmålene gjelder bare bruk av kulturtilbud i Norge.

Kul1

Hvor mange ganger har du i løpet av de siste 12 måneder vært på kinoforestilling?

SKRIV <0> HVIS IO IKKE HAR VÆRT PÅ KINOFORESTILLING

:ANTALL

Kul2

Hvor mange ganger har du i løpet av de siste 12 måneder...

besøkt folkebibliotek, medregnet filial og bokbuss?

SKRIV <0> HVIS IO IKKE HAR VÆRT PÅ DETTE

:ANTALL

Kul3

Hvor mange ganger har du i løpet av de siste 12 måneder...

vært og sett på en teaterforestilling, musikal eller revy? Ta med både antallet profesjonelle-, og amatørforestillinger.

SKRIV <0> HVIS IO IKKE HAR VÆRT PÅ DETTE

:ANTALL

Kul4

Hvor mange ganger har du i løpet av de siste 12 måneder...

vært og sett på en opera- eller operetteforestilling? Ta med både antallet profesjonelle,- og amatørforestillinger.

SKRIV <0> HVIS IO IKKE HAR VÆRT PÅ KINOFORSTILLING

:ANTALL

Kul5

Hvor mange ganger har du i løpet av de siste 12 måneder...

vært og sett på en ballett- eller danseforestilling? Ta med både antallet profesjonelle,- og amatørforestillinger.

SKRIV <0> HVIS IO IKKE HAR VÆRT PÅ DETTE

:ANTALL

Kul6

Hvor mange ganger har du i løpet av de siste 12 måneder...

vært og hørt på en konsert? Ta med både antallet profesjonelle konserter og amatørkonserter.

SKRIV <0> HVIS IO IKKE HAR VÆRT PÅ DETTE

:ANTALL

Kul7

Hvor mange ganger har du i løpet av de siste 12 måneder...

vært og sett på en billedkunstutstilling eller utstilling av kunsthåndverk?

SKRIV <0> HVIS IO IKKE HAR VÆRT PÅ DETTE

:ANTALL

Kul8

Hvor mange ganger har du i løpet av de siste 12 måneder...

vært på museum?

SKRIV <0> HVIS IO IKKE HAR VÆRT PÅ DETTE

:ANTALL

Kul9

Hvor mange ganger har du i løpet av de siste 12 måneder...

vært på festival eller festspill der programmet først og fremst bestod av musikk eller annen kunst og kultur?

EN FESTIVAL ELLER FESTSPILL DER KULTURINNSLAG SLIK SOM FILM, MUSIKK, TEATER, LITTERATUR, BILLEDKUNST, DESIGN, ARKITEKTUR, KUNSTHÅNDVERK ELLER DANS ER EN VESENTLIG DEL AV INNSLAGENE PÅ ARRANGEMENTET.

SKRIV <0> HVIS IO IKKE HAR VÆRT PÅ KINOFORSTILLING

:ANTALL

Kul10 Hvor mange ganger har du i løpet av de siste 12 måneder...vært og sett på et idrettsarrangement?

SKRIV <0> HVIS IO IKKE HAR VÆRT PÅ DETTE

:ANTALL

Kul11 Hvor mange ganger har du i løpet av de siste 12 måneder...deltatt på gudstjeneste, messe eller møte arrangert av trossamfunn eller organisasjon som representerer ikke-religiøse livssyn? Ikke regn med dåp, konfirmasjon, bryllup eller begravelser.

SKRIV <0> HVIS IO IKKE HAR VÆRT PÅ DETTE

:ANTALL

Kul12 Driver du med noen av følgende aktiviteter på fritiden?

Amatørteater eller revygruppe

JA

NEI

???? Kor, orkester, sang- eller musikkgruppe

JA

NEI

???? Billedkunst eller kunsthåndverk

JA

NEI

Kul13 Kan du spille noe instrument?

JA

NEI

Kul14 Omtrent hvor mange bøker har du lest i fritiden i løpet av de siste 12 måneder?
Regn ikke med bøker som brukes i forbindelse med arbeid, skole eller annen utdanning.

SKRIV <0> HVIS IO IKKE HAR LEST BØKER

:ANTALL

Kul15 Omtrent hvor mange timer ser du vanligvis på fjernsyn i løpet av uka?

:Antall timer (0-99)

Kul16 Omtrent hvor mange timer bruker du vanligvis på PC medregnet Internett i fritiden i løpet av uka?

SPILL SKAL TAS MED HER.

Antall timer: (0-99)

Hvis > 0 timer i Kul16

Kul16b [Advarsel: IO kan ikke spille flere timer enn han/hun bruker på pc.]

Hvor mange av disse timene brukes på spill?

Antall timer (0-99)

Spill1 Omtrent hvor mange timer bruker du vanligvis på ulike typer spill i løpet av uka?
Ta med alle former for dataspill, brettspill, terningspill, kortspill, spill på spilleautomater og bingo. Ta med både pengespill og spill uten pengeinnsats.

MED DATASPILL MENES ALLE SPILL PÅ PC/INTERNETT, TV-SPILL, HÅNDHOLDTE SPILL OG SPILL PÅ MOBILTELEFON. SPILL SOM INNEBÆRER FYSISK AKTIVITET, SLIK SOM GOLF, CURLING OG BOWLING SKAL IKKE TAS MED.

Antall timer:(0-168)

HELSEPROBLEM

Til IO I alderen 16-66 år

HEL1

Har du på grunn av varige helseproblemer eller funksjonshemming ... vansker med å delta i fritidsaktiviteter, og vil du i så fall si ... store vansker eller noen vansker? SPØRSMÅLET GJELDER VARIGE HELSEPROBLEMER/FUNKSJONSHEMNINGER, IKKE MIDLERTIDIGE SKADER, F.EKS. BENBRUDD, INFLUENSA ELLER LIGNENDE

Ja, store vansker

Ja, noen vansker

Nei, ingen vansker

HEL2

Har du på grunn av varige helseproblemer eller funksjonshemming.... vansker med å gå i trapper en etasje, opp og ned, og vil du i så fall si store vansker eller noen vansker? SPØRSMÅLET GJELDER VARIGE HELSEPROBLEMER/FUNKSJONSHEMNINGER, IKKE MIDLERTIDIGE SKADER, F.EKS. BENBRUDD, INFLUENSA ELLER LIGNENDE

Ja, store vansker

Ja, noen vansker

Nei, ingen vansker

HEL3

Har du på grunn av varige helseproblemer eller funksjonshemming.... vansker med å klare vask og rengjøring av boligen, og vil du i så fall si store vansker eller noen vansker? SPØRSMÅLET GJELDER VARIGE HELSEPROBLEMER/FUNKSJONSHEMNINGER, IKKE MIDLERTIDIGE SKADER, F.EKS. BENBRUDD, INFLUENSA ELLER LIGNENDE

Ja, store vansker

Ja, noen vansker

Nei, ingen vansker

ENDRINGER I LIVSSITUASJON

De neste spørsmålene gjelder endringer i din livssituasjon de siste to årene.

KRD15a

Har du i løpet av de siste to årene blitt skilt eller hatt brudd i samboerforhold? KAN BESVARES AV INTERVJUER DERSOM DETTE HAR KOMMET FREM TIDLIGERE I INTERVJUET.

JA, SKILSMISSE

JA, BRUDD I SAMBOERFORHOLD

NEI

KRD15b

De neste spørsmålene gjelder endringer i din livssituasjon de siste to årene. Har du og/eller din ektefelle eller samboer blitt rammet av alvorlig sykdom? SYKDOMMEN MÅ HA VART I 6 MÅNEDER ELLER MER. GJELDER BÅDE NÅVÆRENDE OG EVENTUELL TIDLIGERE

EKTEFELLE/PARTNER/SAMBOER.

KAN BESVARES AV INTERVJUER DERSOM DETTE HAR KOMMET FREM TIDLIGERE I INTERVJUET..

JA, JEG

JA, EKTEFELLE/SAMBOER

JA, BEGGE

NEI

KRD15c

De neste spørsmålene gjelder endringer i din livssituasjon de siste to årene. Har du og/eller din ektefelle/samboer blitt minst 50 prosent ufør? GJELDER BÅDE NÅVÆRENDE OG EVENTUELL TIDLIGERE

EKTEFELLE/PARTNER/SAMBOER.

JA

NEI

Hvis intervjupersonene er 50-79 år

KRD15d

De neste spørsmålene gjelder endringer i din livssituasjon de siste to årene. Har du og/eller din ektefelle/samboer blitt pensjonist?

GJELDER BÅDE NÅVÆRENDE OG EVENTUELL TIDLIGERE

EKTEFELLE/PARTNER/SAMBOER.

JA

NEI

Alle

KRD15f

De neste spørsmålene gjelder endringer i din livssituasjon de siste to årene. Har du og/eller din ektefelle/samboer blitt tvunget til

nedsatt arbeidstid eller blitt delvis permittert? GJELDER BÅDE

NÅVÆRENDE OG EVENTUELL TIDLIGERE EKTEFELLE/PARTNER/SAMBOER.

JA
NEI

KRD15e

Har du og/eller din ektefelle/samboer i løpet av de siste 12 måneder hatt uforutsett inntektsbortfall eller -reduksjon?

GJELDER BÅDE NÅVÆRENDE OG EVENTUELL TIDLIGERE
EKTEFELLE/PARTNER/SAMBOER.

JA
NEI

KRD16

Så vil vi vite litt om mulige endringer i din livssituasjon i de neste tre årene.

Hvordan tror du husholdningens inntektsgrunnlag vil være om 3 år? Er det bedre enn i dag, som i dag, eller dårligere enn i dag?

bedre
som i dag
dårligere

Hvis minst ett barn i boligen under 18 år:

KRD18

I dag bor det <ANTALL BARN> under 18 år i din husholdning. Tror du det vil bo like mange, færre eller flere barn under 18 år i din husholdning om 3 år?

UENDRET
FÆRRE
FLERE

Hvis ingen barn og IO under 60 år:

*KRD18a

I dag bor det ingen barn under 18 år i din husholdning. Tror du det vil bo noen barn under 18 år i din husholdning om 3 år fra nå av?

JA
NEI

Alle

KRD20

Tror du at [DU/DERE] om 3 år vil eie bolig som selveier, gjennom borettslag eller boligaksjeselskap, eller leie eller disponerer på annen måte?

Selveier
Borettslag
Boligaksjeselskap
Leier
Disponerer på annen måte

KRD22

Hvilken hustype tror du at [DU/DERE] bor i om 3 år fra nå av? Ta hensyn til forventet inntekt og livssituasjon og det du vet om prisene på boligmarkedet.

Frittliggende hus
Rekke- eller kjedehus
To-, tre-, firemannsbolig og lignende
Store hus med mange boliger
Kombinert bolig- og næringsbygg

Hvis KRDT1 = 1 og KRD3_ =1

KRD22_2 Vil denne boligen være tilgjengelig for bevegelseshemmede?

Ja
Nei

Vet ikke

ARBEIDSFORHOLD

Arbeid1a

Utførte du inntektsgivende arbeid av minst 1 times varighet i forrige uke? Som inntektsgivende arbeid regner vi også arbeid som familiemedlem uten fast avtalt lønn på gårdsbruk, i forretning og i familiebedrift ellers.

JA
NEI

Hvis Arbeid1a = nei

Arbeid1b

Har du inntektsgivende arbeid som du var midlertidig borte fra eller hadde fri fra i forrige uke?

JA
NEI

Hvis Arbeid1a = Ja ELLER Arbeid1b = Ja OG Arbeidssted hentet fra register

*Bed1a

I Arbeidstaker- og arbeidsgiverregisteret står du oppført med følgende arbeidssted:

<BEDRIFTENS NAVN>
< FILIAL>
<ADRESSE>
<POSTNR, POSTSTED>

Er alle disse opplysningene riktige?

JA
NEI

Hvis Bed1a = Nei ELLER Arbeidssted ikke fra register

*Bed1b

Hvor arbeider du til vanlig/hadde du hovedsakelig arbeid denne uka? Vi ønsker navn og adresse på bedriften.

Tast inn navnet på bedriften
EVT. AVDELING OPPGIS I NESTE SPØRSMÅL

*Bed1d

Tast inn adressen eller postboksadressen til bedriften. Ikke postnummer, det er neste spørsmål

*Bed1e

Oppgi om mulig postnummer og poststed eller skriv 9999 hvis ukjent postadresse:

*Bed2

Hva slags virksomhet drives i bedriften?
Skriv bare <.> når det av bedriftens navn klart framgår hva virksomheten går ut på

Hvis ja på Arbeid1a eller Arbeid1b. Andre går til Bakgr

*Timer1

Hvor mange timer pr. uke arbeider du vanligvis i alt i ditt hovedyrke? Regn også med betalte overtidstimer og ekstraarbeid hjemme i forbindelse med dette arbeidet. EVT. HALVE TIMER RUNDES

Yrk1

Hva er ditt hovedyrke i denne bedriften?

Yrk1Oppg

Hva er dine viktigste arbeidsoppgaver?

FYLLES IKKE UT NÅR DET KLART FRAMGÅR AV YRKESTITTELEN HVA IOS
ARBEIDSOPPGAVER ER, SVAR DA <.> FOR Å GÅ VIDERE

Sp6

Hvor mange sysselsatte er det i denne bedriften?

1-10

11- 19 PERSONER

20- 49 PERSONER

50- 99 PERSONER

100-199 PERSONER

200 ELLER FLERE

VARIERENDE

Leder

Arbeider andre mennesker under din ledelse eller er din stilling på
annen måte en overordnet stilling?

JA/NEI

Bed3

Er bedriften du arbeider i...

et personlig eid firma,

et aksjeselskap, organisasjon eller lignende,

kommunal virksomhet,

fylkeskommunal virksomhet,

eller statlig virksomhet?

Hvis Bed3 = 1, 'personlig eid'

Arbeid2

Arbeider du i ditt hovedyrke som...

ansatt,

selvstendig,

eller som familiemedlem uten fast avtalt lønn?

Yrk2

Har du også en bi-jobb?

JA

NEI

Hvis Yrk2 = ja

Timer2

Hvor mange timer pr. uke arbeider du vanligvis i alt i din bi-jobb?

Regn også med betalte overtidstimer og ekstraarbeid hjemme i

forbindelse med dette arbeidet. EVT. HALVE TIMER RUNDES OPPOVER!

Bakgr VIS KORT 18.

Passer noen av disse beskrivelsene for deg?

HVIS INGEN AV BESKRIVELSENE PASSER, TRYKK ENTER!

Mottar AFP eller annen førtidspensjon

Mottar vanlig alderspensjon

Mottar etterlattepensjon

Mottar uførepensjon

Mottar overgangsstønad til enslige forsørgere

Går på skole eller studerer minst 10 timer per uke

Arbeidsledig de siste tre månedene

Er inne til 1.-gangs militær- eller siviltjeneste

Arb13

Omtrent hvor mange timer bruker du vanligvis til husarbeid i uka? Som husarbeid regner vi matlaging, rengjøring, vask og stell av tøy mv., men ikke pass av barn, syke o.l.

UNDER 5 TIMER

5- 9 TIMER

10-19 TIMER

20-29 TIMER

30-39 TIMER

40 TIMER OG OVER

AVSLUTNING

Hvis intro2 = 2, 'fylles ut senere'

Bosvar

Boligspørsmålene gjenstår. Skal de besvares nå eller senere?

Nå

Senere

Hvis Bosvar = 1 'Nå' Trykk <Enter> eller på <Gå til>-knappen på varselplakaten.

*NyAdrTlf

Da har jeg ikke flere spørsmål, tusen takk for intervjuet. Fordi denne undersøkelsen består av to deler vil du om kort tid motta et skjema i posten. Der er det flere spørsmål om fritidsaktiviteter og tilbud i nærmiljøet. Vi håper at du også tar deg tid til å svare på dette. Det vil gi et viktig bidrag til undersøkelsen.

Sjekk at vi har riktig adresse.

<ADRESSE>

<POSTNR+POSTSTED>

Skal denne adressen endres?

Adressen må endres

Adressen er riktig

IntSlutt

Telefon

Besøk/forsøk på besøk

Ingen kontakt

*dokument slutt**

Samordnet levekårsundersøkelse 2007 - tverrsnittundersøkelsen

Produktnummer 0202-7

25.09.2007 tdr

Instruks

Orientering og veiledning for intervjuere

INNHold

1 Orientering om undersøkelsen	2
1.1 Bakgrunn og formål.....	2
1.2 Oppdragsgivere	2
1.3 Motivering av IO.....	2
2 Gjennomføring av undersøkelsen	3
2.1 Utvalg	3
2.2 Intervjutid.....	3
2.3 Innsamlingsmetode: telefonintervju og postalt skjema	3
2.3.1 IO-brev og brosjyre	3
2.3.2 Postalt skjema.....	4
2.4 Mål for svarprosent: minst 70 %	4
2.5 Feltperioden.....	4
2.6 Forberedelse og godtgjørelse.....	4
2.7 Planlegging av intervjuarbeidet og feltrapport.....	4
2.8 Registerkoblinger	4
2.9 Sporing	5
2.10 Frafall og avgang.....	5
2.11 Innledningstekst.....	6
3 Spørreskjema	7
3.1 Utforming av skjema, spørsmålsformulering og programmering	7
3.1.1 Forhold som påvirker spørsmåls- og skjemautforming.....	7
3.2 Tilbakemelding på skjema og spørsmålsformuleringer.....	8
3.3 Bistand om spørsmål om bolig og boligøkonomi.....	8
3.4 Instruks til enkeltspørsmål.....	8

Prosjektgruppe

Kari Grøholt, intervjuerkontakt	21 09 46 65, kag@ssb.no
Jan Haslund, programmering	21 09 46 82, jha@ssb.no
Thore Nafstad-Bakke, utvalgstreking	21 09 49 80, tnb@ssb.no
Therese Dalsgaard-Rørvik, planlegger	21 09 46 57, tdr@ssb.no

E-postadresse: levekaar@ssb.no

1 Orientering om undersøkelsen

1.1 Bakgrunn og formål

Samordnet levekårsundersøkelse, temaroterende 2007 (tverrsnittsundersøkelsen) er den ellefte årgangen med datainnsamling i Statistisk sentralbyrås opplegg for levekårsrelaterte undersøkelser.

Undersøkelsen har som hovedmål at den over tid skal dekke alle viktige levekårsområder. Hovedtemaet i hver undersøkelse roterer etter en treårig syklus: arbeidsforhold i 1996, 2000, 2003 og 2006; boforhold, nærmiljø og fritid i 1997, 2001, 2004 og nå i 2007; helse i 1998, 2002 og 2005. Undersøkelsen er samordnet i den forstand at den er utformet i samarbeid mellom Statistisk sentralbyrå og ledende forsknings- og forvaltningsinstitusjoner innen hvert temaområde.

I år er boforhold, nærmiljø og fritid hovedtema igjen. Formålet med undersøkelsen er å utarbeide offisiell statistikk for disse temaene. Undersøkelsen gir blant annet svar på spørsmål om hvordan vi bor, om kvaliteter ved bomiljøet og hvordan vi bruker fritiden vår.

1.2 Oppdragsgivere

SSB, ved seksjon for levekårsstatistikk, er ansvarlig for utformingen av spørsmålene som inngår i den internt finansierte delen av tverrsnittsundersøkelsen. Undersøkelsen er imidlertid lagt opp slik at eksterne oppdragsgivere kan betale for tilleggsspørsmål. Det gjør at oppdragsgivere som arbeider innenfor temafeltet, får mulighet til å belyse flere problemstillinger enn de SSBs spørsmål dekker.

Datamaterialet blir bearbeidet og analysert i SSB, samtidig som det gjøres tilgjengelig for forskere gjennom Norsk samfunnsvitenskapelig datatjeneste (NSD).

Den oppdragsfinansierte delen av intervjuet har følgende oppdragsgivere og tema:

Oppdragsgiver	Tema
Husbanken	Barn utenom husholdningen, funksjonshemninger i husholdningen, lån og boligøkonomi, forrige bolig, fritidshus og livsendringer.
Politi- og justisdepartementet	Utsatthet for kriminalitet og vold

1.3 Motivering av IO

Forhåpentligvis vil det å vite betydningen av og bruksområdet til de dataene vi samler inn motivere IO til å delta. Vi informerer om dette i brosjyren. Det viktigste er: SSBs levekårsundersøkelse er grunnlaget for Norges offisielle levekårsstatistikk om befolkningens boforhold. Denne statistikken er en viktig del av kunnskapsgrunnlaget om det norske samfunn. Den gir kunnskap om hvordan folk har det i dag, utviklingen over tid, og hva som påvirker dette. Slik kunnskap benyttes til å identifisere problemer, finne løsninger, og iverksette tiltak i forhold til boforhold. Lavekårsstatistikken brukes altså som grunnlag for politiske beslutninger som virker tilbake på folks hverdag.

Statistisk sentralbyrås levekårsstatistikk har en rekke brukere, og brukes blant annet i:

- *offisiell statistikk og levekårsanalyser*
- *departementers planleggings- og utredningsarbeid*
- *stortingets og kommunestyres beslutningsprosesser*
- *forskning og undervisning*
- *folkeopplysning*
- *artikler og reportasjer i mediene*

2 Gjennomføring av undersøkelsen

2.1 Utvalg

Det er trukket et representativt personutvalg på 5 000 personer 16 år og eldre fra SSBs utvalgsplan. Oversikten nedenfor viser aldersfordelingen i utvalget.

Aldersfordeling i utvalget

Aldersgrupper	Antall personer
16-19 år	337
20-29 år	754
30-39 år	971
40-49 år	857
50-59 år	780
60-69 år	604
70-79 år	366
80 år og over	331
SUM	5 000

2.2 Intervjutilid

Intervjuet er beregnet til ca. 40 minutter i gjennomsnitt. Intervjutiliden vil variere i forhold til om man leier eller eier boligen sin, fordi eierne får flere spørsmål om boligøkonomi enn leierne. De med flest lån og mest komplisert økonomi vil få den lengste intervjutiliden. I tillegg er lengden på intervjuet avhengig av hvor fysisk aktiv en er, om en har vært utsatt for kriminalitet, hvor mange organisasjoner en er medlem av, om en nylig har flyttet, om en har andre boliger eller hytte/fritidshus, og om en er sysselsatt eller ikke.

2.3 Innsamlingsmetode: telefonintervju og postalt skjema

Årets undersøkelse består, som i 1997, 2001 og 2004, av to deler: Ett intervju og et postalt spørreskjema som IO skal fylle ut selv. Skjemaet får de tilsendt i posten i etterkant av intervjuet (utsendelsen skjer sentralt).

Undersøkelsen er planlagt som en telefonundersøkelse. Vi tillater imidlertid besøk der det er hensiktsmessig, for eksempel hos eldre. Også IO uten telefon må besøkes. Hvis dere er i tvil om det er riktig å foreta besøk, ring intervjukontakten.

2.3.1 IO-brev og brosjyre

Det er sendt ut IO-brev til alle som er trukket ut i undersøkelsen (vedlegg 1). Foresatte til IO under 18 år har fått tilsendt foresatte brev (vedlegg 2).

Vi planlegger å sende ut telefonbrev og påminningsbrev hvor vi minner om at undersøkelsen fortsatt pågår. Nærmere informasjon om dette kommer i ukeslutt.

2.3.2 Postalt skjema

Personer under 80 år som er blitt intervjuet mottar et skjema i posten 1–2 uker etter intervjuet. Tema er friluftsliv og tilbud i nærmiljøet.

Alle som også svarer på det postale skjemaet er med i trekning av 10 gavekort på kr 1 000.

2.4 Mål for svarprosent: minst 70 %

En høy svarprosent i alle grupper av befolkningen er nødvendig for å sikre seg at de som er intervjuet representerer den norske befolkningen. I denne undersøkelsen har vi et mål om å nå minimum svar fra 70 % av alle som er trukket ut.

2.5 Feltperioden

Datainnsamlingen foregår i tiden fra og med 1. oktober til og med 2. februar (fra og med uke 40 i 2007 til og med uke 5 i 2008).

2.6 Forberedelse og godtgjørelse

Det er satt av 3,5 timer til lesing av instruks og prøveintervju. Godtgjørelsen påføres av kontoret.

Når dere skal trene på intervjuet anbefaler vi at dere går igjennom IO med ulike typer av profiler:

- Selveiere - to etasjers enebolig, boliglån, hytte til disposisjon
- Borettslagseiere - lån med pant i boligen, to innbrudd siste år
- Leiere - eier en hytte alene og en sammen med andre, fysisk aktiv
- Disponerer på annen måte - kårbolig, syns- og bevegelseshemmet ektefelle

2.7 Planlegging av intervjuarbeidet og feltrapport

Selv om feltperioden er 4 måneder lang, er det viktig å planlegge den godt. Kom i gang med planleggingen og intervjuingen første uka. Vi råder dere til å ringe igjennom IO-lista, sette opp kontaktplaner, lage avtaler og ta de første intervjuene allerede 1.–6. oktober.

Alle skal være ferdige med minst halvparten av IO'ene innen 15. november.

Innen utgangen av uke 44, senest 3. november, skal dere sende inn feltrapport. Rapporten vil bli sendt dere mandag den 29. oktober.

Utfylling av rapporten er medregnet i øvelsestiden, og dere skal derfor ikke skrive CAP-krav for tiden det tar å skrive denne.

2.8 Registerkoblinger

Hovedargumentet for å benytte registerkoblinger er at vi slipper å stille en del spørsmål, og dermed sparer vi både tid og kostnader. I tillegg oppnår vi bedre datakvalitet.

I henhold til Personopplysningsloven (POL) er vi pålagt å oppgi hvilke data som hentes fra register. Vi gjør dette i IO-brevet: ”Registrene inneholder blant annet opplysninger om utdanning, inntekt, formue, trygder, stønader og arbeidssted”. Hvis IO ikke har lest brevet og du må gjengi innholdet, er det viktig at også disse opplysningene tas med. Det er slik vi innhenter samtykke til å foreta registerkoblinger.

SSB har utarbeidet retningslinjer for kobling av ulike datakilder for statistiske formål, som er i overensstemmelse med POL. I følge disse retningslinjene kan opplysningene bare brukes til å lage statistikk; dvs. vi kan bare gi opplysninger for grupper ikke enkeltpersoner. Hvis det tar lang tid før det skal foretas koblinger, blir dataene kryptert, slik at det er umulig å identifisere personer ut i fra avgitte svar eller registeropplysninger. I denne undersøkelsen skal opplysningene krypteres.

2.9 Sporing

For IO vi mangler riktig adresse/telefonnummer til, er det viktig at dere alle gjør det dere kan for å spore opp IO. For at vi skal få vite hvilke informasjonskilder dere benytter til sporingen, er det viktig at dere markerer for hva dere har prøvd i høyre spalte i "All informasjon", og at dere gir nøyaktig tilleggsinformasjon.

Før dere overfører IO dere ikke finner telefonnummeret til, skal dere sjekke telefonkatalogen og SSB sentralt. Dere kan selvfølgelig bruke andre kilder også for eksempel besøk. Hvis dere er i tvil om det er riktig å foreta besøk, ring intervjukontakten.

Det er imidlertid ikke anledning til å benytte opplysningene om arbeidsplass for å spore opp IO. Disse opplysningene skal kun benyttes til koding av næring og yrke i etterkant av undersøkelsen.

2.10 Frafall og avgang

Det skal alltid gis informasjon i feltet "Sps Oppflg". For frafallsårsakene 31-41 er vi helt avhengige av å få tilleggsopplysninger for å kunne utføre oppfølgingsarbeidet. Vær nøye med å få med opplysninger om hvordan og når IO kan nås, dersom andre skal overta IO.

Her er kodene som gjelder under frafall, avgang og overføringer:

Frafall

- 11 - IO har ikke tid nå
- 12 - IO ønsker ikke å delta
- 13 - IO deltar ikke av prinsipp
- 14 - Andre nekter for IO

- 21 - Kortvarig sykdom
- 22 - Langvarig sykdom/svekkelse
- 23 - Sykdom/dødsfall i IOs familie, annen uforutsett hendelse
- 24 – Språkproblemer

- 31 - Midlertidig fravær på grunn av skolegang/arbeid
- 32 - Midlertidig fravær på grunn av ferie e.l.
- 33 - Finner ikke adressen/boligen
- 34 - Finner ikke telefon på IO
- 35 - IO er ikke å treffe av andre årsaker (spesifiser)
- 41 - Andre frafallsgrunner.

Avgang

- 91 - Død
- 92 - Bosatt i utlandet i minst 6 måneder
- 93 - IO er i institusjon

Overføring

80 - IO flyttet til annet område

81 - Kjenner IO

82 - Intervjuer kapasitetsproblemer/syk el

Institusjonsbeboere - Avgangskode 93

En person regnes som fast bosatt i institusjon dersom han/hun er registrert som bosatt der, eller regner med å oppholde seg der i minst 6 måneder. Også gifte personer som oppholder seg på institusjon, men som har felles bolig med ektefellen utenfor institusjonen, skal regnes som bosatt på institusjonen, og derfor ikke være med i undersøkelsen. Personer som er ansatt og arbeider på institusjonen skal naturligvis intervjues, selv om de er fast bosatt på institusjonsadressen.

Forpleide personer som er fast bosatt i følgende typer institusjoner skal kodes med **avgang, kode 93**:

- Aldershjem
- Sykehjem eller kombinert syke- og aldershjem
- Barnehjem, ungdomshjem
- Psykiatriske sykehus eller sykehjem
- Institusjoner for psykisk utviklingshemmede
- Institusjoner for alkoholikere og narkomane

Det kan forekomme glidende overganger mellom institusjoner (f.eks. aldershjem) og boliger med heldøgnservice. Beboere i boliger med heldøgnservice regnes som hovedregel ikke regnes som institusjonsbeboere, og skal dermed intervjues.

IO som for tiden oppholder seg på vanlig sykehus/sykestue, i fengsel, militærforlegning eller internatskole tilhører utvalget.

2.11 Innledningstekst

Forslag til innledningstekst ved avtale:

"Mitt navn er xx jeg ringer fra Statistisk sentralbyrå, er det mulig å få snakke med xx? Vi har sendt deg et brev om at vi ønsker å intervju deg i forbindelse med Levekårsundersøkelsen 2007. Har du mottatt dette? Og har du mulighet til å svare på spørsmålene nå? (- eller passer det kanskje bedre en annen gang?)

Forslag til innledningstekst før intervjuet starter:

... først vil jeg gjerne si noe om intervjumetoden vi bruker. Spørsmålene jeg skal stille, kommer fram på skjermen. Det er viktig at alle som er med i undersøkelsen får de samme spørsmålene stilt på samme måte. Vi må gjøre det slik for å få en god statistikk av de svarene vi får. Denne undersøkelsen inneholder spørsmål om flere ulike tema. Det er vanskelig å lage spørsmål som passer like godt for alle. Noen spørsmål er det vanskelig å gi eksakte svar på. Men jeg er takknemlig hvis du vil svare så godt du kan, selv om det skulle komme et spørsmål som du ikke synes passer så godt, eller spørsmål du synes er vanskelige å svare på.

Alle svar du gir blir selvfølgelig behandlet konfidensielt. Statistisk sentralbyrå vil aldri formidle opplysninger som kan vise hva enkeltpersoner har svart og du kan når som helst trekke deg fra undersøkelsen."

Dere kan selvfølgelig lage deres egen vri, men pass på at meningsinnholdet i teksten kommer med.

3 Spørreskjema

Årets undersøkelse dekker en rekke tema knyttet til boforhold, nærmiljø og fritid. Oversikt over temaene finner dere på forsiden av papirversjonen av spørreskjemaet.

3.1 Utforming av skjema, spørsmålsformulering og programmering

Utforming av skjema og spørsmålsformulering må ses i sammenheng med formålet med utvalgsundersøkelser. Utvalgsundersøkelser skal kunne gi resultater med kjent sikkerhet. I hovedsak har denne typen undersøkelser tre formål: 1. Avkrefte hypoteser, og dermed indirekte styrke motsatte hypoteser. 2. Være utforskende og skaffe ny kunnskap. 3. Etablere tidsserier, for å kunne følge utviklingen over tid.

For at dette skal la seg gjøre må vi stille spørsmål på en standardisert måte til alle. I tillegg må kvaliteten sikres gjennom å formulere gode og relevante spørsmål. Det er viktig å vektlegge følgende:

- Spørsmålene må være selvforklarende, slik at det er klart hva vi spør om.
- Vi må spørre om en ting av gangen.
- Vi må ha et bevisst forhold til rekkefølgen i spørsmålene for å unngå rekkefølgeeffekter.
- Svarkategorier bør være uttømmende og gjensidig utelukkende.
- Spørsmålene bør være velformulert.
- Spørsmålene bør være relevante for IO, og svarbyrden så lav som mulig.

Spørsmålene er i stor grad nummerert ut fra hvilke kilder de er hentet fra, og man har valgt å beholde nummereringen selv om spørsmål er tatt ut og inn og rekkefølgen har blitt endret.

3.1.1 Forhold som påvirker spørsmåls- og skjemaformering

Det er dessverre ikke alltid mulig å etterleve disse kravene fullt ut. Det kan skyldes at det ikke er gjort en god nok jobb med skjema. I tillegg virker andre forhold inn:

1. Vi må følge opp tidsserier. For å sammenlikne med tidligere undersøkelser må spørsmålene en skal sammenlikne stilles helt likt. Hvis vi skal være sikre på at vi måler det samme, er det ofte bare rom for små justeringer. Derfor må vi i noen tilfelle leve med at noen spørsmålsformuleringer eller valg av svaralternativer kunne vært bedre.

2. Temaet krever at alle spørsmålene i en sekvens må stilles til alle IO. Det vil si at vi ikke kan legge inn filtrene som gjør at spørsmål er like relevante og gir samme svarbyrde for alle.

3. Fantasien setter grenser for perfekt skreddersøm. Skjemaet er komplisert. Fantasien strekker rett og slett ikke til i forhold til å tenke seg absolutt alle mulige kombinasjoner av virkeligheter eller veier gjennom skjemaet. Det er derfor fare for at noen av dere vil oppleve at enkelte spørsmål eller spørsmålstekster ikke er tilpasset alle IO dere intervjuer. Det er derfor viktig at dere gjør oppmerksom på dette i starten av intervjuet jf. innledningstekst til intervjuet pkt 2.13.

4. Blaise har sine begrensninger. Det er også grenser for hva vi klarer å programmere. Enten fordi det ikke er mulig eller fordi det blir for komplisert.

Dette gjelder blant annet spørsmål der dere skriver inn svaret i et felt. Slike tekster må kodes for å bli benyttet som premiss i den videre programmeringen. Programmet kan ikke "lese" ukodet tekst, og har derfor 'ikke har forstått' hva IO har svart i disse spørsmålene. Slik tekst kan imidlertid hentes opp igjen senere i skjemaet, og brukes som tilleggsinformasjon i andre spørsmål.

3.2 Tilbakemelding på skjema og spørsmålsformuleringer

Programmeringsfeil dere finner må rapporteres så fort som mulig, slik at vi kan få rettet dem. Husk at slike kommentarer ikke må legges som binderskommentar. Disse blir nemlig lest først når undersøkelsen er avsluttet.

Andre spørsmål og kommentarer til skjema eller spørsmålsformuleringer kan dere melde under hele feltperioden. De tingene vi ikke kan endre underveis, kommenterer vi i en tilleggsinstruks hvis nødvendig. Alle kommentarer og innspill tas også med i forberedelsene til neste undersøkelse.

3.3 Bistand om spørsmål om bolig og boligøkonomi

Mange spørsmålene om boligen handler om forhold som gjelder hele husstanden, og som kan være vanskelig for noen. For hjemmeboende barn er det ønskelig at foresatte er behjelpelig med å svare på disse. Dette har vi nevnt i brev til foresatte. I IO-brevet ber vi også om at **den i husstanden som best kan svare på spørsmål om boligen og husholdningens økonomi, er til stede** under deler av intervjuet.

Studenter/elever under 18 år som bor på internat eller hybel, tilhører foresattes kosthusholdning. Disse må dere passe på at svarene gjelder for kosthusholdningens (foreldrenes) bolig.

I noen av spørsmålene om boforhold ønsker vi IOs vurdering. Det er viktig at IO selv svarer på disse.

3.4 Instruks til enkeltspørsmål

Vær forsiktig med å bruke kategoriene "vet ikke" og "nekter" hvis de ikke spesielt står i spørsmålsteksten. Det er viktig å prøve å få IO til å gi et annet svar, men uten å presse i noen retning. Noen ganger kan IO trenge litt tid for å komme frem til svaret, og da er det viktig å være litt tålmodig. Når IO likevel svarer "vet ikke" eller nekter å svare, pass da på at du bruker riktige tast eller **F8** for "vet ikke" og eller **F9** for "nekting".

BOSTED OG HUSHOLDNING

Tettbygd

Avstanden mellom husene skal normalt ikke overstige 50 meter. Det kan være et skjønnsmessig avvik ut over 50 meter mellom husene i områder som ikke skal eller kan utbygges (parker, idrettsanlegg, industriområder, elver eller dyrkbare områder). Husklynger som naturlig hører med til tettsteder tas med inntil en avstand på 400 meter fra tettstedskjernen.

Siv - ekteskapelig status og sivilstatus

Registrert partnerskap innebærer en offisiell "ekteskapsinngåelse" mellom personer av samme kjønn.

Merk at koden for **gift/registrert partner ikke** skal brukes for samboere som har samboerkontrakt.

I kategorien "samboere" ønsker vi å fange opp personer som lever sammen i et parforhold og som selv oppfatter seg som "samboere". Vi er altså ute etter IOs subjektive oppfatning av seg selv og sitt parforhold. For å falle inn under kategorien "samboere" må man i prinsippet **bo** sammen. I noen tilfeller kan man likevel akseptere at samboere for en kortere periode (inntil 3 mnd.) ikke bor sammen, for eksempel på grunn av jobb- eller studiesituasjon.

SivStat

Her skal du registrere IOs formelle sivile status.

AntPers - husholdningsoversikten

Her skal vi ha en oversikt over IOs kosthusholdning. I feltet for "antall personer" skal antall personer inkludert IO registreres. Med kosthusholdning mener vi personer som har felles matbudsjett.

Kosthusholdningen skal også omfatte losjerende og arbeidshjelp, hvis disse personene har felles matbudsjett med de andre i husholdningen. Skoleelever under 18 år skal alltid regnes til kosthusholdningen, selv om de er borte på skole/studiested.

Ugifte studenter (18 år og eldre) som oppfyller kravene til borteboerstipend skal registreres som bosatt i foreldrehjemmet dersom de bor hjemme minst 4 dager pr. uke.

Vernepliktige, fengslede og innlagte på sykehus regnes som del av den husholdningen de tilhørte før tjenesten/oppholdet begynte.

For registrering av fosterbarn brukes kode 15 (alternativt 14 hvis barnet er slektning av IO).

Personnummer til de husholdningsmedlemmene som står i IO-lista ligger inne i skjemaet. For husholdningsmedlemmer som ikke står i IO-lista skal du være omhyggelig med å skrive fullt navn, fødselsdato og -år. **Du skal ikke spørre om personnummer.**

BARN UTENOM HUSHOLDNINGEN

Kun gjenlevende barn skal tas med her.

HUSTYPE (BO_B1/ KRD12/KRD22)

BO_B1a - Hva slags frittliggende hus?

Enebolig omfatter også hus der ett eller flere rom blir brukt som hybel.

BO_B1c - Hva slags to-, tre-, eller firemannsbolig?

Terrassehus er hus med leiligheter som er bygd sammen i en skråning der flere av leilighetene har (deler av) taket til leiligheten under som terrasse. I terrassehus har alle leilighetene egen inngang.

BO_B1d - Hva slags stort hus?

Punkthus er høyblokk med liten grunnflate og stor høyde.

BO_B1e - Hva slags kombinert bygg?

Forretningsbygg, industribygg o.l. omfatter hus der halvparten eller mindre av gulvarealet brukes til privatboliger. Hus med to etasjer hvor det er næringsdrift i en etasje og bolig i en annen etasje, regnes med her.

Under svaralternativ 3. "Annet", plasseres alle "hustyper" som ikke passer inn i annen kategori i spørsmål BO_B1a- BO_B1e.

BYGGEÅR

Hvor gammel norske boliger er, sier mye om behovet for nybygging og rehabilitering, og det gir et godt bilde av utviklingen i norsk boligstandard over tid.

BOLIGSTØRRELSE

Spørsmål om antall rom og boareal har vi lange tidsserier på, både fra levekårsundersøkelsene og folke- og boligtellingsene. Antall rom og størrelsen på boligen sett i sammenheng med antall beboere sier mye om boligstandarden, samt gir oss informasjon om gjennomsnittlig areal for husholdninger. Her får vi data til å si noe om hvordan forskjellige samfunnsgrupper, f.eks. studenter, eldre og barnefamilier, bor. Svarene fra disse spørsmålene brukes også til internasjonale sammenligninger, og er viktig informasjon for å sammenligne bo- og levekår i Norge med andre land i verden.

BO_C1 - antall kvadratmeter

Det finnes mange måter å måle en boligs størrelse på. Her spørres etter bruksarealet, det vil si hele boligens areal målt innvendig av ytterveggene.

Her regnes kvadratmeter av de rommene kosthusholdningen har til eget bruk. Alle små rom som bad, WC, ganger, kott osv. regnes med. Arealet måles på innersiden av ytterveggene uten fradrag for skillevegger, pipe o.l. I kjeller og på loft regnes gulvarealet av beboelsesrom med.

Rom som leies ut til personer som har felles kost med husholdningen skal regnes med til husholdningens bolig. Mens rom som leies ut til personer utenom kosthusholdningen regnes ikke med, enten det er egen inngang til rommene eller ikke. Heller ikke rom som bare brukes til næringsvirksomhet regnes med.

I studentbygg skal bare arealet av hybelen regnes, alle fellesrom holdes utenom.

I private leiligheter som deles av flere studenter skal areal av fellesrom - stue, kjøkken, bad etc. - regnes med. Dette gjelder selv om studentene ikke har felles kost.

BO_C2a - antall rom

Ta med beboelsesrom på 6 m² eller mer som kan benyttes året rundt.

Som egne rom regnes alle rom som er avgrenset mot andre rom med vegg og dør. Likeverdig med dør regnes enkelt eller dobbel døråpning, selv om dør ikke er innsatt. I boliger som er ombygd skal en regne antall rom etter ombygging, ikke det opprinnelige antall rom i boligen.

Kjellerrom som er innredet og brukes som beboelsesrom, f.eks. kjellerstue, soverom, skal regnes med. Rom som bare brukes til næringsvirksomhet skal ikke regnes med.

Utleide rom i boligen, dvs. rom som det bare er adgang til gjennom leiligheten, skal ikke regnes med. Heller ikke utleid hybelleilighet eller hybel med egen inngang.

Rom som bare brukes til næringsvirksomhet skal ikke regnes med.

Rom som benyttes av hjemmeboende barn med felleskost, som betaler for rommet, skal regnes med. Det skal også beboelsesrom som ligger atskilt fra boligen, men som brukes som en del av boligen, også hybel/sokkelleilighet med egen inngang som ikke er utleid.

Hybelboere er personer med egen kost som leier ett eller flere rom som er en del av en leilighet, dvs. som det bare er adgang til gjennom boligen. Hybelboere svarer i spørsmålene om boligen (også boutgifter) ut fra det som gjelder for hybelen, *ikke* for den boligen deres hybel er en del av.

Personer som leier hybel med egen inngang eller en hybelleilighet, regnes ikke som hybelboere. I dette tilfellet regnes hybelleiligheten /hybelen med egen inngang som egen bolig/leilighet.

BO_c8 og BO_WCb

Hybelboere og WC: Det spørres om WC i boligen. Her skal boligen forstås som definert ved inngangen, altså bestående av alle rom som har felles inngang. Hybelboeren som leier ett av disse rommene med felles inngang svarer for hele boligen.

EIE- /LEIEFORHOLD

BO_eie - eieform

Husholdninger som har obligasjonsleilighet skal plasseres som leiere.

Det er spørsmål om noen i kosthusholdningen eier boligen. En voksen sønn/datter, en mor eller far, en arbeidshjelp eller hybelboer som tilhører kosthusholdningen, skal svare på hvordan husholdningen eier boligen.

BO_Favg

Dersom festeavgiften inngår i fellesutgifter, og IO ikke vet sin andel av festeavgift – bruk ”vet ikke-knappen” F8.

BO_D2 - type bolig som leies eller disponeres

Tjenestebolig er en leilighet som er stilt til disposisjon i samband med et arbeidsforhold og som må fraflyttes når arbeidsforholdet opphører.

Trygdebolig, omsorgsbolig brukes hvis boligen har en slik status, selv om også andre alternativer passer (f.eks. at det er betalt innskudd).

Kårbolig brukes også i de tilfellene IO bor gratis "hos" sønn/datter, men ikke i samme husholdning som disse.

Framleie brukes i situasjoner hvor IO leier av en annen leietaker, som i sin tur leier av eieren av boligen. Framleie kan forekomme i mange ledd.

LIVSLØPSSTANDARD/TILGJENGELIGHET UTENFOR OG INNI BOLIGEN

(Utenfor: bo_inng1– trapp) og (Inni: BO_hindr)

Disse spørsmålene gir informasjonen om hvor mange boliger i Norge i dag som finnes med livsløpsstandard og hvor mange som er tilgjengelige for handikappede. For at en bolig skal ha livsløpsstandard, må døråpningene være mer enn 80 cm brede, inngangen til boligen må være uten trapp eller trinn, og kjøkken, bad og minst ett soverom må befinne seg i inngangsetasjen i boligen. Vi kartlegger derfor tilgjengelighet fra vei til husets/boligens inngangsdør, og videre tilgjengelighet inne i leilighetene. Boligpolitikk og livsløpsstandard på boliger er et tema som

mange er opptatt av for tiden, og årets levekårsundersøkelse skal derfor gi grundig informasjon om dette.

For å få en total oversikt over hvor mange boliger som er tilgjengelige for f. eks rullestolbrukere spør vi detaljert om dette, selv om boligen f. eks ligger i 3. etg. uten heis. Dette kan kanskje virke litt rart, men hvis det blir montert trappeheis, vil boligen være tilgjengelig, og det er dette vi ønsker å kartlegge.

Rstol1

Vær oppmerksom på at selv om det er vanskelig å komme fra husets inngangsdør til entrédøra, skal IO svare "ja" hvis den oppfyller målene.

Rstol2-5

Vær oppmerksom på at selv om rommet ligger i en annen etasje enn inngangsdøra, skal IO svare 'ja' hvis døra oppfyller målene.

NÆRMILJØ OG TRYGGHET

(RekrOmr, RekrTryg, Naertur)

Det er en miljøpolitisk målsetning at man i nærheten av boområdet skal kunne ferdes, leke og utføre andre aktiviteter trygt i grønne omgivelser. Derfor kartlegges adgang til slik leke-/rekreasjonsareal og nærturterreng i levekårsundersøkelsen.

Naertur

Nærturterreng er definert som et stort vegetasjonskledd område på mer enn 200 dekar der man kan gå en tur på 2 km uten å bruke samme sti. Flere mindre områder som til sammen blir større enn 200 dekar forbundet med lite trafikkerte veger i "grønne omgivelser" kan også regnes med.

LÅN, BOLIGØKONOMI OG HUSHOLDNINGSUTGIFTER

Vi kartlegger de lånene IO tok opp for å finansiere boligkjøp, og alle lån med pant i boligen de har i dag. I tillegg vil vi vite hvor stor andel av dagens lån som er bruk til annet enn boligformål. Det er også spørsmål om rentebetingelser.

Krd1- BO_stotb

Det er en fordel å stille spørsmål om boligøkonomi til den i husholdningen som har best kjennskap til dette, eller sørge for at IO kan få hjelp av vedkommende. Hvis IO er under 18 år og bor hjemme, skal spørsmålene alltid stilles til IO's foresatte.

Punkt1-BoSvar - Der en annen person svarer på spørsmålene

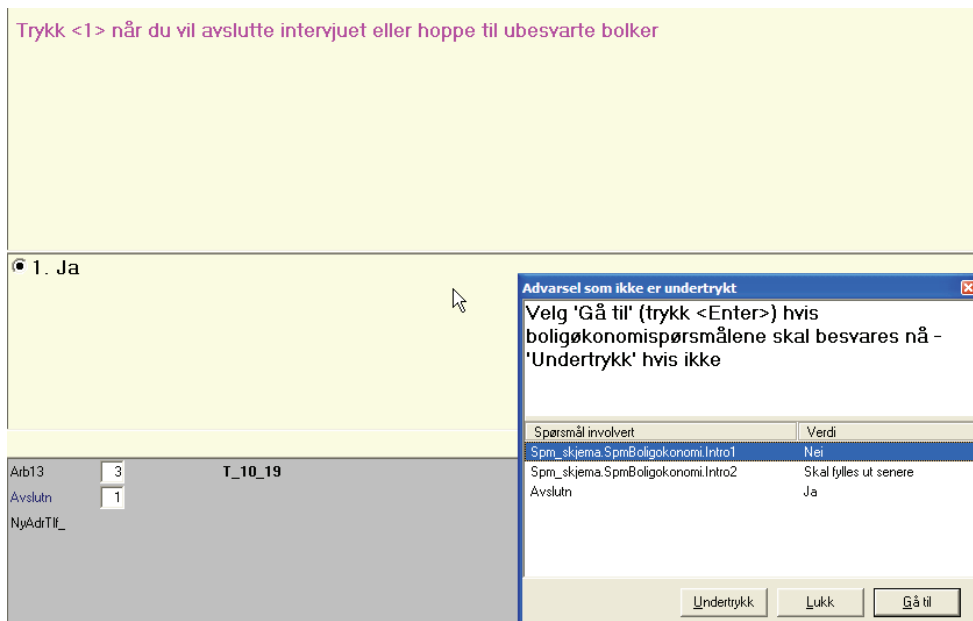
Skjemaet er programmert slik at hvis en annen person enn IO skal svare på spørsmålene, kan man hoppe over denne sekvensen og stille spørsmålene til slutt eller når det passer.

1. Hvis spørsmålene skal besvares i den rekkefølgen de kommer i skjemaet

Gå fram på samme måte som når IO selv svarer, og merk av for hvem i husholdningen som svarer på spørsmålene i HvemBo.

2. Hvis spørsmålene besvares etter at IO har svart på de andre spørsmålene

Merk av 1, "Nå" i BoSvar. Da kommer det opp en varselplakat som forklarer at du må trykke <GÅ TIL> eller <Enter> for å komme til boligøkonomispørsmålene.



3. Hvis spørsmålene stilles senere

Merke av for svaralternativ 2, ”Senere” i BoSvar. Når den andre personen skal intervjues, starter du intervjuet og trykk <END>, slik at du kommer til denne sekvensen. Når spørsmålene er besvart trykker du <END> for å komme til slutten av skjemaet.

KRDx2_4

Hva er rammelån:

Et rammelån er en type lån eller kreditt som oftere gis i forbindelse med f. eks boliglån eller firmalån. Når det gjelder rammelån i forbindelse med huskjøp kan dette lånet normalt være på rundt 70-80% av antatt salgsverdi. Deretter kan du selv styre nedbetalingen av lånet i det tempoet som passer deg best. låner du ikke mer enn 50 % av hva en bolig koster har du da 20-30% av rammen igjen. Dette kan du bruke på hva du vil. For eksempel oppussing, kjøp av bil eller lignende. Du kan også velge å betale mye i de månedene du har råd til dette, mens du i de månedene du har lite penger kan stå over innbetalingen. [Kilde: <http://www.laanefinansiering.com/rammelaan.asp>]

Hva er flexilån:

Flexilån er et tilbud til kunder med god sikkerhet i fast eiendom.

- Du innvilges en kredittramme (min. 250 000 kroner) med pant i bolig innenfor 80 % av godkjent takst.
- For den delen av kreditten du benytter betaler du boliglånsrente som kapitaliseres månedlig på Flexilåns-kontoen.
- Pengene overføres du fra Flexilåns-kontoen til din brukskonto via Nettbank eller Telefonbank.
- Du velger selv hvor mye og hvor ofte du vil betale ned på kreditten.

Med Flexilån kan du fritt bruke pengene til det du måtte ønske uten å søke banken om nye lån. [Kilde: <http://www.spv.no>]

BO_D6b - renter og avdrag

En del kombinerte bolig- og forretningsbygninger, samt våningshus blir lignet etter regnskap. Også i slike tilfeller foretrekker vi anslag for renter og avdrag. Vi spør om bruttoverdi, dvs. uten fradrag av drifts- og vedlikeholdsutgifter.

BO_D8 - markedsverdi

Vi ønsker å få boligens markedsverdi. Dersom husholdningen har lån på boligen, skal disse lånene ikke trekkes fra salgsverdien. Skattetakst/ligningstakst skal ikke oppgis som markedsverdi.

Prøv å få et anslag ut fra kjennskap til markedet, f.eks. hva tilsvarende boliger i strøket er solgt for. Dersom en nylig har fått lånetakst kan en som markedsverdi oppgi lånetakst multiplisert med 1,2. Dersom husholdningen nylig har kjøpt boligen, kan en bruke *kjøpesum* som markedsverdi.

BO_D8a - bolig verdsettes sammen med driftsbygning, forretningsbygg o.l.

Dersom boligen normalt verdsettes sammen med driftsbygning, forretningsbygg o.l. må en forsøke å anslå verdien for boligen for seg. Dette vil ikke alltid være mulig. For de som har denne typen bolig oppgis om anslaget også omfatter driftsbygning/forretning.

FRITIDS- OG EKSTRABOLIG

Hytte

Som fritidshus regnes permanente hytter, setrer, støler, skogskoier, naust, rorbuer og andre hus som bare nyttes til fritidsformål. Fritidshus må kunne brukes til overnatting.

Ta ikke med seter, støl, skogskoie, naust, rorbu eller andre hus som også brukes i forbindelse med næringsvirksomhet, lysthus, campingvogner, husbåter o.l., eller egen leilighet og andre hus med fast bosatte (andre boliger tas med i BO_E2).

BO_E2 - andre boliger

Dette spørsmålet gjelder den/de bolig(er) som husholdningen eier i tillegg til den ene husholdningen bor i. Det kan f.eks. være et samboerpar der begge parter har beholdt de leilighetene de eide før de flyttet sammen.

Dersom IOs husholdning driver utleie av leiligheter utelukkende som næringsvirksomhet, skal slike boliger ikke regnes med. Boliger som brukes som fritidshus skal heller ikke regnes med.

Hybel-/sokkelleilighet i samme hus som husholdningens bolig skal regnes med hvis den er utleid eller står tom. Hvis husholdningen bruker den, skal den ikke regnes med.

ORGANISASJONSMEDLEMSKAP

(FR_H1a1–H1p1)

Dette er spørsmål vi har lange tidsserier på, og må derfor stilles likt hver gang.

FYSISK AKTIVITET

Fys_3a-22a

Som tidligere nevnt må vi for å få kartlagt aktivitetsnivået i befolkningen, stille alle disse spørsmålene til alle aldersgrupper, og oppfølgingsspørsmål selv til de som bare har utført aktiviteten en gang.

ENDRINGER I LIVSSITUASJON

Dette er viktige spørsmål for å forklare hvordan de tror de vil bo 3 år. De som benytter disse spørsmålene i sine analyser, gjelder bla. Norsk byggforskningsinstitutt, har erfart at dette gir gode data om folks framtidsplaner.

KRD18–KRD22

IO skal svare for den husholdningen som han/hun ev. vil være en del av om 3 år. Det betyr f.eks. at IO som bor hjemme hos foreldrene og har tenkt å flytte hjemmefra innen tre år skal svare for *sin egen* og ikke foreldrenes situasjon.

ARBEIDSSPØRSMÅL

Som i AKU

For begrepene inntektsgivende arbeid, midlertidig fraværende, bedrift, eierform, yrke, selvstendig, ansatt og familiemedlem, biyrke og timetall, gjelder de samme instruksjoner som i AKU. Også for sysselsetting blant personer på arbeidsmarkedstiltak og i attføring gjelder samme definisjon som i AKU.

Bed1a-Bed2 - Påkobling av arbeidssted i forkant av undersøkelsen

I forkant av intervjuet er det koblet på navn og adresse for IOs arbeidssted. Disse spørsmålene er grunnlag for koding av næring. Derfor må dere være veldig nøye når dere registrerer/korrigerer bedriftens/virksomhetens navn og adresse. Sjekk at alle opplysninger stemmer!

Sp6 - antall sysselsatte

Det er som i AKU den lokale bedriftsenheten det spørres om, jf. instruks for AKU.

Timer1 og Timer2 - Arbeidstid

Arbeidstiden skal gjelde det inntektsgivende arbeid som er nevnt i spørsmålene arbeid1, arbeid2 og yrk2. Vi ønsker å vite arbeidstid for hovedyrket. Hvis arbeidstiden varierer fra uke til uke, regner du et gjennomsnitt for arbeidstiden pr. uke i de siste 4 ukene. (Eventuelt gjennomsnitt tid for turnusperiode dersom den er kortere eller lengre enn 4 uker). IO som har et arbeid som de var borte fra i forrige uke, f.eks. pga. permisjon, ferie eller sykdom, skal oppgi den vanlige arbeidstiden når de er i arbeid.

Leder- arbeidsledelse

Som overordnet stilling regnes også stilling med spesielt ansvar, selv om det ikke er knyttet ansvar for å lede andre personer direkte til stillingen. F.eks. vil en økonomisjef/økonomiansvarlig uten underordnede, eller en stabsstilling som f.eks. har utredningsansvar bli regnet som en overordnet stilling.

Yrk2 - biyrke

Spørsmålene gjelder biyrke(r) IO har ved siden av sitt hovedyrke. Overtid i forbindelse med det oppgitte hovedyrket regnes ikke som biyrke.

AVSLUTNING

NyAdrTlf

Dersom IO gir uttrykk for at han/hun ikke ønsker å få tilsendt et slikt skjema, får dere forklare at dere ikke kan hindre at skjemaet blir sendt, men presisere at det er frivillig å svare på det. Hvis IO er veldig negativ kan dere sende beskjed i en e-post til levekaar@ssb.no.

Lykke til

Oslo, september 2007

Saksbehandler: Therese Dorothea Dalsgaard-Rørvik

Informasjonstelefon: 800 83 028 (gratis)

Seksjon for intervjuundersøkelser

Levekårsundersøkelsen 2007 - Boforhold

I løpet av høsten vil en intervjuer fra Statistisk sentralbyrå (SSB) kontakte deg i forbindelse med vår årlige undersøkelse om levekår i Norge. Du er en av 5 000 i alderen 16 år og eldre som er trukket ut til å delta. Utvalget er trukket tilfeldig fra Folkeregisteret, og representerer et speilbilde av befolkningen i dette aldersspennet.

Årets undersøkelse dreier seg i hovedsak om bolig, nærmiljø og fritidsaktiviteter. Det er også noen spørsmål om helse og trygghet i hverdagen. Noen av spørsmålene vil handle om forhold som gjelder hele husstanden. For å få mest mulig korrekte opplysninger, ønsker vi derfor at **den i husstanden som best kan svare på spørsmål om boligen og husholdningens økonomi** tar denne delen av intervjuet.

Intervjuerne og alle andre som arbeider i Statistisk sentralbyrå har taushetsplikt. Ved telefonkontakt kan intervjueren fortelle deg hvordan du får bekreftet at vedkommende arbeider for Statistisk sentralbyrå. Undersøkelsen gjennomføres etter lovpålagte regler, og SSB har utnevnt eget personvernombud godkjent av Datatilsynet. Det er frivillig å delta, og du kan når som helst trekke deg fra undersøkelsen og kreve opplysningene slettet. For at resultatene skal bli pålitelige er det avgjørende at de som er trukket ut deltar. **Vi kan ikke erstatte deg med en annen.**

For å gjøre intervjuet kortere vil vi koble på opplysninger fra registre SSB har tilgang til. Registrene inneholder blant annet opplysninger om utdanning, inntekt, formue, trygder, stønader og arbeidssted. De som foretar registerkoplingene, vil ikke vite hvilke personer opplysningene gjelder for. Senest to år etter at datainnsamlingen er avsluttet vil fødselsnummeret bli erstattet med et kodet nummer som gjør det mulig å se svarene i sammenheng med opplysninger som finnes i registre. SSB har som formål å utarbeide offisiell statistikk, og vi vil aldri offentliggjøre eller formidle videre hva den enkelte har svart på undersøkelsen.

I brosjyren som ligger ved, kan du lese mer om undersøkelsen. Dersom du har spørsmål om undersøkelsen, kan du ringe gratis grønt nummer 800 83 028, eller sende en e-post til levekaar@ssb.no. Generelle spørsmål vedrørende personvern i Statistisk sentralbyrå kan rettes til vårt personvernombud på telefon 21 09 00 00 eller per e-post: personvernombudet@ssb.no.

Vi håper du vil svare – da teller du med!

Med vennlig hilsen

Øystein Olsen
administrerende direktør

Anne Sundvoll
seksjonssjef

Oslo, september 2007

Sakshandsamar: Therese Dorothea Dalsgaard-Rørvik

Informasjonstelefon: 800 83 028 (gratis)

Seksjon for intervjuundersøkingar

Levekårsundersøkinga 2007 - Boforhold

I løpet av hausten vil ein intervjuar frå Statistisk sentralbyrå (SSB) kontakte deg i samband med vår årlege undersøking om levekår i Noreg. Du er ein av 5 000 i alderen 16 år og eldre som er trekt ut til å delta. Utvalet er trekt tilfeldig frå Folkeregisteret, og representerer eit spegelbilete av befolkninga i dette aldersspennet.

Undersøkinga i år dreier seg i hovudsak om bustad, nærmiljø og fritidsaktivitetar. Det er og nokre spørsmål om helse og tryggleik i kvardagen. Nokre av spørsmåla vil handle om tilhøve som gjeld heile husstanden. For å få mest mogleg korrekte opplysningar, ønskjer vi derfor at **den i husstanden som best kan svare på spørsmål om bustaden og hushaldet sin økonomi**, tek denne delen av intervjuet.

Intervjuarane og alle andre som arbeider i Statistisk sentralbyrå har teieplikt. Ved telefonkontakt kan intervjuaren fortelje deg korleis du får stadfesta at han/ho arbeider for Statistisk sentralbyrå.

Undersøkinga blir gjennomført etter lovpålagde reglar, og SSB har utnemnt eige personvernombod godkjent av Datatilsynet. Du står fritt til å velje om du vil delta, og du kan når som helst trekkje deg frå undersøkinga og krevje opplysningar sletta. For at resultat skal bli pålitelege, er det avgjerande at dei som er trekt ut deltek. **Vi kan ikkje erstatte deg med ein annan.**

For å gjere intervjuet kortare vil vi i ettertid kopla på opplysningar frå register SSB har tilgang til. Registra inneheld blant anna opplysningar om utdanning, inntekt, formue, trygder, stønader og arbeidssted. Dei som koplar registra, får ikkje vite kven opplysningane gjeld for. Seinast to år etter at datainnsamlinga er ferdig vil fødselsnummeret bli erstatta med eit koda nummer som gjer det mogleg å sjå svara i samanheng med opplysningar i registra. SSB har som formål å utarbeide offisiell statistikk, og vi vil aldri offentliggjere eller formidle vidare kva den enkelte har svart.

I brosjyren som ligg ved kan du lese meir om undersøkinga. Dersom du har spørsmål om undersøkinga, kan du gjerne ringje grønt nummer 800 83 028, eller sende ein e-post til levekaar@ssb.no. Generelle spørsmål vedrørande personvern i Statistisk sentralbyrå kan rettast til vårt personvernombod på telefon 21 09 00 00, eller

e-post: personvernombudet@ssb.no

Vi vonar du vil svare - det er viktig at du tel med!

Med venleg helsing

Øystein Olsen
administrerande direktør

Anne Sundvoll
seksjonssjef

TIL FORESATTE FOR
NAVN
ADRESSE
POSTNUMMER POSTSTED

Oslo, september 2007
Saksbehandler: Therese Dorothea Dalsgaard-Rørvik
Informasjonstelefon: 800 83 028 (gratis)
Seksjon for intervjuundersøkelser

Levekårsundersøkelsen 2007 - Boforhold

Statistisk sentralbyrå (SSB) gjennomfører for tiden vår årlige undersøkelse om levekår i Norge. Til undersøkelsen er det trukket et tilfeldig utvalg fra hele landet på 5 000 personer i alderen 16 år og eldre. **«TEXT2» er kommet med i utvalget. «TEXT3» får et eget brev om undersøkelsen.** Det er frivillig å delta, og en kan når som helst trekke seg fra undersøkelsen og kreve opplysningene slettet. For at resultatene skal bli pålitelige er det avgjørende at de som er trukket ut deltar. **Vi kan ikke erstatte de som er kommet med i utvalget med andre.**

Årets undersøkelse dreier seg i hovedsak om bolig, nærmiljø og fritidsaktiviteter. Noen av spørsmålene vil handle om forhold som gjelder hele husstanden. For å få mest mulig korrekte opplysninger, ønsker vi derfor at **den i husstanden som best kan svare på spørsmål om boligen og husholdningens økonomi** tar denne delen av intervjuet, og vi håper dere kan være behjelpelig med å svare på dette.

Intervjuerne og alle andre som arbeider i Statistisk sentralbyrå har taushetsplikt. Undersøkelsen gjennomføres etter lovpålagte regler, og SSB har utnevnt eget personvernombud godkjent av Datatilsynet.

For å gjøre intervjuet kortere vil vi koble på opplysninger fra registre SSB har tilgang til. Registerne inneholder blant annet opplysninger om utdanning, inntekt, formue, trygde, stønader og arbeidssted. De som foretar registerkoplingene, vil ikke vite hvilke personer opplysningene gjelder for. Senest to år etter at datainnsamlingen er avsluttet vil fødselsnummeret bli erstattet med et kodet nummer som gjør det mulig å se svarene i sammenheng med opplysninger som finnes i registre. SSB har som formål å utarbeide offisiell statistikk, og vi vil aldri offentliggjøre eller formidle videre hva den enkelte har svart på undersøkelsen.

I brosjyren som ligger ved, kan du lese mer om undersøkelsen. Dersom du har spørsmål om undersøkelsen, kan du ringe gratis grønt nummer 800 83 028, eller sende en e-post til levekaar@ssb.no. Generelle spørsmål vedrørende personvern i Statistisk sentralbyrå kan rettes til vårt personvernombud på telefon 21 09 00 00 eller per e-post: personvernombudet@ssb.no

Vi håper du vil svare – da teller du med!

Med vennlig hilsen

Øystein Olsen
administrerende direktør

Anne Sundvoll
seksjonssjef

Oslo, september 2007

Sakshandsamar: Therese Dorothea Dalsgaard-Rørvik

Informasjonstelefon: 800 83 028 (gratis)

Seksjon for intervjuundersøkingar

Levekårsundersøkinga 2007 - Boforhold

Statistisk sentralbyrå gjennomfører for tida vår årlege undersøking om levekår i Noreg. Til undersøkinga er det trekt eit tilfeldig utval frå heile landet på 5 000 personer i alderen 16 år og eldre. **«TEXT4» har kome med i utvalet. «TEXT5» får eit eige brev om undersøkinga.** Det er frivillig å delta, og ein kan når som helst trekkje seg frå undersøkinga og krevje opplysningane sletta. For at resultatata skal bli pålitelege, er det avgjerande at dei som er trekte ut deltar. **Vi kan ikkje erstatte nokon i utvalet med andre.**

Undersøkinga i år dreier seg i hovudsak om bustad, nærmiljø og fritidsaktivitetar. Nokre av spørsmåla vil handle om tilhøve som gjeld heile husstanden. For å få mest mogleg korrekte opplysningar, ønskjer vi derfor at **den i husstanden som best kan svare på spørsmål om bustaden og hushaldet sin økonomi**, tek denne delen av intervjuet, og vi vonar at de vil svare på dette.

Intervjuarane og alle andre som arbeider i Statistisk sentralbyrå har teieplikt. Undersøkinga blir gjennomført etter lovpålagde reglar, og SSB har utnemnt eige personvernombod godkjent av Datatilsynet.

For å gjere intervjuet kortare vil vi kople på opplysningar frå register SSB har tilgang til. Registra inneheld blant anna opplysningar om utdanning, inntekt, formue, trygder, stønader og arbeidssted. Dei som koplar registra, får ikkje vite kven opplysningane gjeld for. Seinast to år etter at datainnsamlinga er ferdig vil fødselsnummeret bli erstatta med eit koda nummer som gjer det mogleg å sjå svara i samanheng med opplysningar i registra. SSB har som formål å utarbeide offisiell statistikk, og vi vil aldri offentleggjere eller formidle vidare kva den enkelte har svart.

I brosjyren som ligg ved kan du lese meir om undersøkinga. Dersom du har spørsmål om undersøkinga, kan du gjerne ringje grønt nummer 800 83 028, eller sende ein e-post til levekaar@ssb.no. Generelle spørsmål vedrørande personvern i Statistisk sentralbyrå kan rettast til vårt personvernombod på telefon 21 09 00 00, eller e-post: personvernombudet@ssb.no

Vi vonar du vil svare - det er viktig at du tel med!

Med venleg helsing

Øystein Olsen
administrerande direktør

Anne Sundvoll
seksjonssjef

FORNAVN ETTERNAVN
ADR
ADR
Postnummer POSTSTED

BREVETS DATO
Saksbehandler: Therese Dorothea Dalsgaard-Rørvik
Informasjonstelefon: 800 83 028 (gratis)
Seksjon for intervjuundersøkelser

Levekårsundersøkelsen 2007

Takk for at du lot deg intervju i forbindelse med Statistisk sentralbyrås årlige undersøkelse om levekår i Norge. Her kommer den andre delen av undersøkelsen, et spørreskjema med spørsmål om fritidsaktiviteter og tilbud i nærmiljøet. Vi håper at du også vil svare på dette. Benytt den vedlagte svarkonvolutten når du sender inn skjema.

Dersom du har spørsmål om undersøkelsen, kan du ringe grønt nr. 800 83 028, eller sende en e-post til levekaar@ssb.no. Generelle spørsmål vedrørende personvern i Statistisk sentralbyrå kan rettes til vårt personvernombud på telefon 21 09 00 00 eller e-post personvernombud@ssb.no.

Alle som svarer på skjemaet er med i trekningen av ti gavekort på 1 000 kroner.

Nok en gang: Tusen takk for hjelpen!

Vennlig hilsen



Therese Dalsgaard-Rørvik
Rådgiver

Sakshandsamar: Therese Dorothea Dalsgaard-Rørvik
Informasjonstelefon: 800 83 028 (gratis)
Seksjon for intervjuundersøkingar

Levekårsundersøkinga 2007

Takk for at du let deg intervjuje i samband med Statistisk sentralbyrå si årlege undersøking om levekår i Noreg. Her følgjer andre delen av undersøkinga, eit spørjeskjema med spørsmål om fritidsaktivitetar og tilbod i nærmiljøet. Vi vonar at du óg svarar på det. Bruk den vedlagde svarkonvolutten, når du sender inn spørjeskjemaet.

Om du har spørsmål om undersøkinga, kan du ringje grønt nr. 800 83 028, eller sende ein e-post til levekaar@ssb.no. Generelle spørsmål om personvern i Statistisk sentralbyrå kan rettast til vårt personvernombod på telefon 21 09 00 00, eller e-post personvernombud@ssb.no.

Alle som svarer på skjemaet er med i trekningen av ti gavekort på 1 000 kroner

Nok ein gong: Tusen takk for hjelpa!

Vennleg helsing



Therese Dalsgaard-Rørvik
rådgivar



Levekårsundersøkelsen - fritid og friluftsliv



Informasjonstelefon: 800 83 028 (gratis)

E-post: levekaar@ssb.no

De som svarer på spørsmålene nedenfor og returnerer skjemaet til oss, er med i trekningen av 10 gavekort på 1 000 kroner.

Eksempel på utfylling:

1 Har du i løpet av de siste 12 månedene vært på tur til fots i skog og mark eller på fjellet?

Ja

Nei

→ Gå til **3**



2 Omtrent hvor mange ganger har du i løpet av de siste 12 månedene utført noen av aktivitetene nedenfor?

Flere ganger i løpet av samme dag, regnes som 1 gang.

	Ingen ganger	Antall ganger	
		I skog/mark	På fjellet
Gått kortere dagstur, under 3 timer til fots?	<input type="checkbox"/>	<input type="text" value="6"/>	<input type="text" value="2"/>
Gått lengre dagstur, 3 timer eller mer til fots?	<input checked="" type="checkbox"/>	<input type="text"/>	<input type="text"/>
Vært på tur til fots med overnatting?	<input type="checkbox"/>	<input type="text" value="1"/>	<input type="text" value="0"/>





Friluftaktiviteter

1 Har du i løpet av de siste 12 månedene vært på tur til fots i skog og mark eller på fjellet?

Ja

Nei → Gå til **3**

2 Omtrent hvor mange ganger har du i løpet av de siste 12 månedene utført noen av aktivitetene nedenfor? Flere ganger i løpet av samme dag, regnes som 1 gang.

	Ingen ganger	Antall ganger	
		I skog/mark	På fjellet
Gått kortere dagstur, under 3 timer til fots?	<input type="checkbox"/>	<input type="text"/>	<input type="text"/>
Gått lengre dagstur, 3 timer eller mer til fots?	<input type="checkbox"/>	<input type="text"/>	<input type="text"/>
Vært på tur til fots med overnatting?	<input type="checkbox"/>	<input type="text"/>	<input type="text"/>

3 Har du i løpet av de siste 12 månedene vært på bær- eller sopptur?

Ja

Nei → Gå til **5**



4 Omtrent hvor mange ganger har du i løpet av de siste 12 månedene utført noen av aktivitetene nedenfor? Flere ganger i løpet av samme dag, regnes som 1 gang.

	Ingen ganger	Antall ganger
Vært på bærtur?	<input type="checkbox"/>	<input type="text"/>
Vært på sopptur?	<input type="checkbox"/>	<input type="text"/>

5 Har du i løpet av de siste 12 månedene vært på jakt?

Ja

Nei → Gå til **7**

6 Omtrent hvor mange dager har du i løpet av de siste 12 månedene utført noen av aktivitetene nedenfor?

	Ingen dager	Antall dager
Jaktet på storvilt?	<input type="checkbox"/>	<input type="text"/>
Jaktet på småvilt?	<input type="checkbox"/>	<input type="text"/>





7 Har du i løpet av de siste 12 månedene vært på fisketur?

Ja
 Nei → Gå til **9**

8 Omtrent hvor mange ganger har du i løpet av de siste 12 månedene utført noen av aktivitetene nedenfor? Flere ganger i løpet av samme dag, regnes som 1 gang.

	Ingen ganger	Antall ganger	
		I saltvann	I ferskvann
Fisket etter laks, sjørret eller sjørøye?	<input type="checkbox"/>	<input type="text"/>	<input type="text"/>
Fisket etter annen fisk?	<input type="checkbox"/>	<input type="text"/>	<input type="text"/>

9 Har du i løpet av de siste 12 månedene vært på padle-/rotur eller tur med seil-/motorbåt?

Ja
 Nei → Gå til **11**

10 Omtrent hvor mange ganger har du i løpet av de siste 12 månedene utført noen av aktivitetene nedenfor? Flere ganger i løpet av samme dag, regnes som 1 gang.

	Ingen ganger	Antall ganger	
		I saltvann	I ferskvann
Vært på tur med motor- eller seilbåt uten overnatting?	<input type="checkbox"/>	<input type="text"/>	<input type="text"/>
Vært på tur med motor- eller seilbåt med overnatting?	<input type="checkbox"/>	<input type="text"/>	<input type="text"/>
Vært på tur med kano/robåt/seilbrett uten overnatting?	<input type="checkbox"/>	<input type="text"/>	<input type="text"/>
Vært på tur med kano/robåt med overnatting?	<input type="checkbox"/>	<input type="text"/>	<input type="text"/>
Vært på tur med kajakk uten overnatting?	<input type="checkbox"/>	<input type="text"/>	<input type="text"/>
Vært på tur med kajakk med overnatting?	<input type="checkbox"/>	<input type="text"/>	<input type="text"/>

11 Har du i løpet av de siste 12 månedene vært på sykkeltur i naturomgivelser?

Ja
 Nei → Gå til **13**

12 Omtrent hvor mange ganger har du i løpet av de siste 12 månedene utført noen av aktivitetene nedenfor? Flere ganger i løpet av samme dag, regnes som 1 gang.

	Ingen ganger	Antall ganger
Vært på kortere sykkeltur, under 3 timer uten overnatting?	<input type="checkbox"/>	<input type="text"/>
Vært på lengre sykkeltur, over 3 timer uten overnatting?	<input type="checkbox"/>	<input type="text"/>
Vært på sykkeltur med overnatting?	<input type="checkbox"/>	<input type="text"/>





13 Har du i løpet av de siste 12 månedene vært på ridetur på hest i naturomgivelser? Flere ganger i løpet av samme dag, regnes som 1 gang.

Ja → Omtrent hvor mange ganger? ganger

Nei

14 Har du i løpet av de siste 12 månedene vært på skitur i skog og mark eller på fjellet?

Ja

Nei → Gå til **16**

15 Omtrent hvor mange ganger har du i løpet av de siste 12 månedene utført noen av aktivitetene nedenfor? Flere ganger i løpet av samme dag, regnes som 1 gang.

	Ingen ganger	Antall ganger	
		I skog/mark	På fjellet
Gått kortere skitur, under 3 timer uten overnatting?	<input type="checkbox"/>	<input type="text"/>	<input type="text"/>
Gått lengre skitur, over 3 timer uten overnatting?	<input type="checkbox"/>	<input type="text"/>	<input type="text"/>
Vært på skitur med overnatting?	<input type="checkbox"/>	<input type="text"/>	<input type="text"/>



16 Har du i løpet av de siste 12 månedene vært på tur på skøyter på islagte vann eller vassdrag (ikke bane)? Flere ganger i løpet av samme dag, regnes som 1 gang.

Ja → Omtrent hvor mange ganger? ganger

Nei

17 Har du i løpet av de siste 12 månedene kjørt på ski eller snowboard i alpinanlegg eller vært på tur i fjellet for å kjøre løssnø (off piste)?

Ja

Nei → Gå til **19**

18 Omtrent hvor mange ganger har du i løpet av de siste 12 månedene utført noen av aktivitetene nedenfor? Flere ganger i løpet av samme dag, regnes som 1 gang.

	Ingen ganger	Antall ganger		
		snowboard	telemark	alpint
Kjørt i alpinanlegg?	<input type="checkbox"/>	<input type="text"/>	<input type="text"/>	<input type="text"/>
Kjørt løssnø/off piste i tilknytning til alpinanlegg?	<input type="checkbox"/>	<input type="text"/>	<input type="text"/>	<input type="text"/>
Kjørt løssnø/off piste i fjellet? Regn ikke med alpinanlegg	<input type="checkbox"/>	<input type="text"/>	<input type="text"/>	<input type="text"/>





19 Har du i løpet av de siste 12 månedene drevet med klatring, brevandring, juvvandring, elvepadling eller rafting?

- Ja
 Nei → Gå til **21**

20 Omtrent hvor mange ganger har du i løpet av de siste 12 månedene utført noen av aktivitetene nedenfor? Flere ganger i løpet av samme dag, regnes som 1 gang.

	Ingen ganger	Antall ganger
Klatret i fjell eller is?	<input type="checkbox"/>	<input type="text"/>
Vært på brevandring?	<input type="checkbox"/>	<input type="text"/>
Vært på juvvandring, grottevandring eller liknende?	<input type="checkbox"/>	<input type="text"/>
Vært med på rafting?	<input type="checkbox"/>	<input type="text"/>
Drevet med elvepadling i kano, kajakk eller elvebrett?	<input type="checkbox"/>	<input type="text"/>

21 Har du i løpet av de siste 12 månedene drevet med terrengsykling, skiseiling, hundekjøring, eller snøscooterkjøring?

- Ja
 Nei → Gå til **23**



22 Omtrent hvor mange ganger har du i løpet av de siste 12 månedene utført noen av aktivitetene nedenfor? Flere ganger i løpet av samme dag, regnes som 1 gang.

	Ingen ganger	Antall ganger
Vært på sykkeltur på sti eller ute i terrenget?	<input type="checkbox"/>	<input type="text"/>
Drevet med skiseiling/kiting på snø?	<input type="checkbox"/>	<input type="text"/>
Kjørt snøscooter i fritiden?	<input type="checkbox"/>	<input type="text"/>
Kjørt med hundespenn/trekkhund?	<input type="checkbox"/>	<input type="text"/>

23 Har du i løpet av de siste 12 månedene badet, solt deg eller vært på spasertur?

- Ja
 Nei → Gå til **25**

24 Omtrent hvor mange ganger har du i løpet av de siste 12 månedene utført noen av aktivitetene nedenfor? Flere ganger i løpet av samme dag, regnes som 1 gang.

	Ingen ganger	Antall ganger
Badet i salt- eller ferskvann? Regn ikke med bading i basseng	<input type="checkbox"/>	<input type="text"/>
Solt deg? Regn ikke med soling i hage eller på egen uteplass	<input type="checkbox"/>	<input type="text"/>
Vært på kortere spasertur i nærheten av hjemmet? Regn ikke med handleurer og turer til/fra arbeid	<input type="checkbox"/>	<input type="text"/>





Tilbud i nærområdet

25 Nedenfor har vi listet opp ulike tilbud i nærområdet. For hver linje ber vi deg oppgi hvor mange kilometer det er til nærmeste tilbud og hvor mange ganger du har brukt tilbudet siste 12 måneder. Hvis tilbudet ikke finnes innen 25 kilometer fra boligen så kryss av for dette og gå videre til neste tilbud.

a Antall km til nærmeste tilbud. Rund av til nærmeste kilometer

b Antall ganger du har brukt tilbudet siste 12 måneder.

	Finnes ikke innen 25 km fra boligen	Antall km	Ikke benyttet siste 12 mnd	Antall ganger
Lysløype	<input type="checkbox"/>	<input type="text"/>	<input type="checkbox"/>	<input type="text"/>
Alpinanlegg	<input type="checkbox"/>	<input type="text"/>	<input type="checkbox"/>	<input type="text"/>
Svømmehall/-basseng	<input type="checkbox"/>	<input type="text"/>	<input type="checkbox"/>	<input type="text"/>
Tilrettelagt badeplass	<input type="checkbox"/>	<input type="text"/>	<input type="checkbox"/>	<input type="text"/>
Idrettshall	<input type="checkbox"/>	<input type="text"/>	<input type="checkbox"/>	<input type="text"/>
Idrettsplass, fotballbane, stadion	<input type="checkbox"/>	<input type="text"/>	<input type="checkbox"/>	<input type="text"/>
Ishall, kunstfrossen utendørsbane	<input type="checkbox"/>	<input type="text"/>	<input type="checkbox"/>	<input type="text"/>
Nærmiljøanlegg (f.eks. ballbinge og -løkke, skatepark, skileikanlegg)	<input type="checkbox"/>	<input type="text"/>	<input type="checkbox"/>	<input type="text"/>
Tennisbane	<input type="checkbox"/>	<input type="text"/>	<input type="checkbox"/>	<input type="text"/>
Golfbane	<input type="checkbox"/>	<input type="text"/>	<input type="checkbox"/>	<input type="text"/>
Skytebane	<input type="checkbox"/>	<input type="text"/>	<input type="checkbox"/>	<input type="text"/>
Ungdomsklubb	<input type="checkbox"/>	<input type="text"/>	<input type="checkbox"/>	<input type="text"/>
Restaurant, kafé	<input type="checkbox"/>	<input type="text"/>	<input type="checkbox"/>	<input type="text"/>
Barne-/ungdomsskole	<input type="checkbox"/>	<input type="text"/>	<input type="checkbox"/>	<input type="text"/>
Folkebibliotek, stoppested for bokbuss/-båt	<input type="checkbox"/>	<input type="text"/>	<input type="checkbox"/>	<input type="text"/>
Kino	<input type="checkbox"/>	<input type="text"/>	<input type="checkbox"/>	<input type="text"/>
Museum	<input type="checkbox"/>	<input type="text"/>	<input type="checkbox"/>	<input type="text"/>
Samfunnshus/forsamlingshus/grendehus	<input type="checkbox"/>	<input type="text"/>	<input type="checkbox"/>	<input type="text"/>





26 Hvor ofte bruker du gang-/sykkelvei (ikke fortau)?

- Daglig
- Hver uke
- Hver måned
- Sjeldnere

27 Hva er avstanden fra boligen din til nærmeste gang-/sykkelvei?

Antall meter

Finnes ikke innen
1 km fra boligen

**Tusen takk for hjelpen.
Vennligst returner skjemaet i vedlagte svarkonvolutt.**



FORNAVN ETTERNAVN
ADR
ADR
Postnummer POSTSTED

BREVETS DATO
Saksbehandler: Therese Dorothea Dalsgaard-Rørvik
Informasjonstelefon: 800 83 028 (gratis)
Seksjon for intervjuundersøkelser

Levekårsundersøkelsen 2007

For en tid tilbake fikk du tilsendt et spørreskjema i forbindelse med levekårsundersøkelsen. Da vi ikke kan se å ha mottatt noe skjema fra deg, tillater vi oss å minne om undersøkelsen.

Hvis du allerede har sendt inn skjemaet, ber vi deg se bort fra denne henvendelsen og takker for et verdifullt bidrag til undersøkelsen.

Dersom du ennå ikke har svart, vil vi være takknemlige om du kunne fylle ut skjemaet og returnere det til oss i den vedlagte svarkonvolutten. I tilfelle du skulle ha forlagt skjemaet, legger vi ved et nytt.

For at vi skal få god offisiell statistikk om fritidsaktiviteter og tilbud i nærmiljøet, er det viktig at så mange som mulig deltar i undersøkelsen.

Alle som arbeider i Statistisk sentralbyrå (SSB) har lovpålagt taushetsplikt. Undersøkelsen gjennomføres i samsvar med statistikkloven og personopplysningsloven, og SSB har utnevnt eget personvernombud godkjent av Datatilsynet. SSB har som formål å utarbeide offisiell statistikk, og vi vil aldri offentliggjøre eller formidle videre hva den enkelte har svart på undersøkelsen.

Dersom det er noe du lurer på, kan du ringe oss gratis på telefon 800 83 028 eller sende en e-post til levekaar@ssb.no. Vi viser også til informasjon i tidligere brev.

Alle som svarer på skjemaet er med i trekningen av ti gavekort på 1 000 kroner.

Nok en gang: Tusen takk for hjelpen!

Vennlig hilsen



Therese Dalsgaard-Rørvik
Rådgiver

Sakshandsamar: Therese Dorothea Dalsgaard-Rørvik
Informasjonstelefon: 800 83 028 (gratis)
Seksjon for intervjuundersøkingar

Levekårsundersøkinga 2007

For ei tid sidan fekk du eit spørjeskjema i samband med levekårsundersøkinga. Da vi ikkje kan sjå å ha fått noko skjema frå deg, tillet vi oss å minne om undersøkinga.

Dersom du allereie har sendt inn skjemaet, ber vi deg sjå bort frå dette brevet og takkar for eit verdifullt bidrag til undersøkinga.

Dersom du enno ikkje har svart, vil vi vere veldig takksame om du kunne fylle ut skjemaet og returnere det til oss i den vedlagte svarkonvolutten. I tilfelle du skulle ha forlagt skjemaet, legg vi ved eit nytt.

For at vi skal få god offisiell statistikk om fritidsaktivitetar og tilbod i nærmiljøet, er det viktig at så mange som mogleg deltek i undersøkinga.

Alle som arbeider i Statistisk sentralbyrå (SSB) har lovpålagd teieplikt. Undersøkinga blir gjennomført i samsvar med statistikkloven og personopplysningsloven, og SSB har utnemnt eige personvernombod godkjent av Datatilsynet. SSB har som formål å utarbeide offisiell statistikk, og vi vil aldri offentleggjere eller formidle vidare kva den enkelte har svart.

Dersom det er noko du lurer på, kan du ringje oss gratis på telefon 800 83 028 eller sende ein e-post til levekaar@ssb.no. Vi viser også til informasjon i tidlegare brev.

Alle som svarer på skjemaet er med i trekningen av ti gavekort på 1 000 kronar

Nok ein gong: Tusen takk for hjelpa!

Vennleg helsing



Therese Dalsgaard-Rørvik
rådgivar

TIL FORESATTE FOR

NAVN

ADRESSE 1

ADRESSE 2

POSTNUMMER POSTSTED

BREVUTSENDINGSDATO

Saksbehandler: Therese Dorothea Dalsgaard-Rørvik

Informasjonstelefon: 800 83 028 (gratis)

Seksjon for intervjuundersøkelser

Undersøkelse om barn og unges fritid

Hvert år gjennomfører Statistisk sentralbyrå levekårsundersøkelser blant Norges voksne befolkning. I tilknytning til årets undersøkelse gjennomføres det også en undersøkelse om barn og unges fritid. Til undersøkelsen er det trukket et tilfeldig utvalg fra hele landet på 2 000 barn og unge i alderen 6-15 år.

Deres sønn/datter er kommet med i utvalget.

Spørsmålene til undersøkelsen finner dere i det vedlagte spørreskjemaet. Spørsmålene gjelder fritidsaktiviteter og tilbud i nærområdet. Samtykker dere til at din datter/sønn skal delta krysser dere av på første side i spørreskjemaet. Vi anbefaler at barn i alderen 6-11 år får hjelp fra en voksen til å fylle ut skjemaet. Barn og unge i alderen 12-15 år kan få hjelp hvis de trenger det. Det ferdig utfylte skjemaet returneres til Statistisk sentralbyrå i den vedlagte svarkonvolutten.

Det er frivillig å delta, og en kan når som helst trekke seg fra undersøkelsen og kreve opplysningene slettet. For at resultatene skal bli pålitelige er det avgjørende at de som er trukket ut deltar. **Vi kan ikke erstatte de som er kommet med i utvalget med andre.** Undersøkelsen gjennomføres etter lovpålagte regler og SSB er underlagt kontroll både fra Datatilsynet og vårt eget personvernombud. **Alle som arbeider i Statistisk sentralbyrå har taushetsplikt.** SSB har som formål å utarbeide offisiell statistikk, og vi vil aldri offentliggjøre eller formidle videre hva den enkelte har svart på undersøkelsen.

Fra folkeregisteret har vi hentet opplysninger om foreldre og barns fødselsnummer og adresse. For å kunne se barn og unges fritid og hverdag i sammenheng med de voksne de bor sammen med, vil vi i etterkant koble på opplysninger om mors og fars utdanning og inntekt. Dette vil kun bli gjort for foreldre som bor sammen med barnet. Opplysninger om utdanningsnivå og fagfelt, samt brutto årsinntekt hentes fra Statistisk sentralbyrås utdannings- og inntektsregistre. De som foretar registerkoplingene, får ikke vite hvilke personer opplysningene gjelder. Innen to år etter at datainnsamlingen er avsluttet vil opplysningene bli anonymisert, slik at den enkelte ikke kan identifiseres.

Dere finner flere opplysninger om Statistisk sentralbyrås levekårsundersøkelse i den vedlagte brosjyren. Dersom dere har spørsmål om undersøkelsen, kan dere ringe grønt nr. 800 83 028, eller sende en e-post til levekaar@ssb.no. Generelle spørsmål vedrørende personvern i Statistisk sentralbyrå kan rettes til vårt personvernombud på telefon 21 09 00 00 eller e-post personvernombud@ssb.no.

Alle som svarer på undersøkelsen er med i trekningen av 10 gavekort á 500 kroner.

Vi håper dere vil svare – da teller dere med!

Med vennlig hilsen



Øystein Olsen

administrerende direktør



Anne Sundvoll

seksjonssjef

Oslo, oktober 2007

Sakshandsamar: Therese Dorothea Dalsgaard-Rørvik

Informasjonstelefon: 800 83 028 (gratis)

Seksjon for intervjuundersøkingar

Undersøking om barn og unge si fritid

Kvart år gjennomfører Statistisk sentralbyrå levekårsundersøkingar blant dei vaksne i Noreg. I samband med undersøkinga i år vil vi òg undersøke fritida til barn og unge. Til dette har vi trekt eit tilfeldig utval frå hele landet på 2 000 barn og unge i alderen 6-15 år. **Dykkar son/dotter er trekt ut til å delta.**

Spørsmåla til undersøkinga finn de i det vedlagde spørjeskjemaet. Spørsmåla gjeld fritidsaktivitetar og tilbod i nærområdet. Samtykkjer de til at dykkar dotter/son blir med, kryssar de av på første side i spørjeskjemaet. Vi tilrår at barn i alderen 6-11 år får hjelp frå ein vaksen til å fylle ut skjemaet, medan barn og unge i alderen 12-15 år får hjelp om dei treng det. Det ferdige utfylte skjemaet sendast attende til Statistisk sentralbyrå i den vedlagde svarkonvolutten.

Det er frivillig å delta, og ein kan når som helst trekkje seg frå undersøkinga og krevje opplysningar sletta. For at resultatata skal bli pålitelege, er det avgjerande at dei som er trekt ut deltek. **Vi kan ikkje erstatte dei med nokre andre.** Undersøkinga vert gjennomført etter lovpålagde reglar og Statistisk sentralbyrå er underlagd kontroll både frå Datatilsynet og vårt eige personvernombod. **Alle som arbeider i Statistisk sentralbyrå har teieplikt.** SSB har som formål å utarbeide offisiell statistikk, og vi vil aldri offentleggjere eller formidle vidare kva den enkelte har svart.

Frå folkeregistret har vi henta opplysningar om fødselsnummer og adresse til foreldre og barn. For å kunne sjå fritida og kvardagen til barn og unge i samanheng med dei vaksne dei bur saman med, vil vi i etterkant kopla på opplysningar om forelda si utdanning og inntekt. Dette vil berre bli gjort for foreldre som bur saman med barnet. Opplysningar om utdanningsnivå, fagfelt og brutto årsinntekt hentar vi frå Statistisk sentralbyrå sine utdannings- og inntektsregister. Dei som gjer registerkoplingane, får ikkje vite kven opplysningane gjeld for. Innan to år etter at datainnsamlinga er ferdig, vil opplysningane bli anonymiserte, slik at den enkelte ikkje kan identifiserast.

I den vedlagde brosjyren finn de fleire opplysningar om Statistisk sentralbyrå si levekårsundersøking. Dersom du har spørsmål om undersøkinga, kan du ringje grønt nr. 800 83 028, eller sende ein e-post til levekaar@ssb.no. Generelle spørsmål vedrørande personvern i Statistisk sentralbyrå kan rettast til vårt personvernombod på telefon 21 09 00 00 eller e-post personvernombud@ssb.no.

Alle som svarer er med i trekkinga av 10 gåvekort á 500 kroner.

Vi vonar de vil svare - det er viktig at de tel med!

Med venleg helsing



Øystein Olsen

administrerende direktør



Anne Sundvoll

seksjonssjef

⊥

Levekårsundersøkelsen

- barn og unges fritid

Informasjonstelefon: 800 83 028 (gratis)
E-post: levekaar@ssb.no

Til foreldre og foresatte - Samtykkeerklæring

- Ja, jeg har lest informasjonsbrevet og samtykker i at min sønn/datter deltar i undersøkelsen → Husk å returnere det ferdig utfylte skjemaet i vedlagte svarkonvolutt
- Nei, jeg samtykker ikke i at min sønn/datter deltar i undersøkelsen → Returner skjemaet i vedlagte svarkonvolutt, så slipper han/hun å bli purret på

Hjelp fra en voksen

Barn i alderen 6-11 år bør få hjelp av en voksen til å besvare skjemaet, mens barn/ungdom i alderen 12-15 år kan svare selv og få hjelp der de måtte trenge det.



Trekning av gavekort

De som svarer på spørsmålene og returnerer skjemaet til oss, er med i trekningen av 10 gavekort på 500 kroner.

Utfylling av skjemaet

Spørsmålene i skjemaet svarer du på ved enten å sette kryss i den ruten som står ved det svaret du vil gi eller skrive svaret i hele tall. Dersom svaralternativene ikke stemmer så godt med din situasjon, ber vi deg krysse av for det svaret som passer best.

Eksempel på utfylling

- 1** Har du i løpet av de siste 12 månedene vært på tur til fots i skog og mark eller på fjellet?

Ja
 Nei → Gå til **3**

- 2** Omtrent hvor mange ganger har du i løpet av de siste 12 månedene utført noen av aktivitetene nedenfor?
Flere ganger i løpet av samme dag, regnes som 1 gang.

	Ingen ganger	Antall ganger	
		I skog/mark	På fjellet
Vært på tur til fots uten overnatting?	<input type="checkbox"/>	<input type="text" value="6"/>	<input type="text" value="2"/>
Vært på tur til fots med overnatting?	<input checked="" type="checkbox"/>	<input type="text"/>	<input type="text"/>





Friluftaktiviteter

1 Har du i løpet av de siste 12 månedene vært på tur til fots i skog og mark eller på fjellet?

- Ja
 Nei → **Gå til 3**

2 Omtrent hvor mange ganger har du i løpet av de siste 12 månedene utført noen av aktivitetene nedenfor? Flere ganger i løpet av samme dag, regnes som 1 gang.

	Ingen ganger	Antall ganger	
		I skog/mark	På fjellet
Vært på tur til fots uten overnatting?	<input type="checkbox"/>	<input type="text"/>	<input type="text"/>
Vært på tur til fots med overnatting?	<input type="checkbox"/>	<input type="text"/>	<input type="text"/>

3 Har du i løpet av de siste 12 månedene vært på sykkeltur i naturomgivelser?

- Ja
 Nei → **Gå til 5**

4 Omtrent hvor mange ganger har du i løpet av de siste 12 månedene utført noen av aktivitetene nedenfor? Flere ganger i løpet av samme dag, regnes som 1 gang.

	Ingen ganger	Antall ganger
Vært på sykkeltur uten overnatting?	<input type="checkbox"/>	<input type="text"/>
Vært på sykkeltur med overnatting?	<input type="checkbox"/>	<input type="text"/>

5 Har du i løpet av de siste 12 månedene vært på ridetur på hest i naturomgivelser? Flere ganger i løpet av samme dag, regnes som 1 gang.

- Ja → Omtrent hvor mange ganger? ganger
 Nei

6 Har du i løpet av de siste 12 månedene vært på padle-/rotur eller tur med seil-/motorbåt?

- Ja
 Nei → **Gå til 8**

7 Omtrent hvor mange ganger har du i løpet av de siste 12 månedene utført noen av aktivitetene nedenfor? Flere ganger i løpet av samme dag, regnes som 1 gang.

	Ingen ganger	Antall ganger	
		I saltvann	I ferskvann
Vært på tur med motor- eller seilbåt?	<input type="checkbox"/>	<input type="text"/>	<input type="text"/>
Vært på tur med kano/kajakk/robåt/seilbrett?	<input type="checkbox"/>	<input type="text"/>	<input type="text"/>





8 Har du i løpet av de siste 12 månedene vært på fisketur?

Ja

Nei → Gå til **10**

9 Omtrent hvor mange ganger har du i løpet av de siste 12 månedene utført noen av aktivitetene nedenfor? Flere ganger i løpet av samme dag, regnes som 1 gang.

	Ingen ganger	Antall ganger	
		I saltvann	I ferskvann
Fisket etter laks, sjørret eller sjørøye?	<input type="checkbox"/>	<input type="text"/>	<input type="text"/>
Fisket etter annen fisk?	<input type="checkbox"/>	<input type="text"/>	<input type="text"/>

10 Har du i løpet av de siste 12 månedene vært på bær- eller sopptur?

Ja

Nei → Gå til **12**

11 Omtrent hvor mange ganger har du i løpet av de siste 12 månedene utført noen av aktivitetene nedenfor? Flere ganger i løpet av samme dag, regnes som 1 gang.

	Ingen ganger	Antall ganger
Vært på sopptur?	<input type="checkbox"/>	<input type="text"/>

12 Har du i løpet av de siste 12 månedene badet utendørs? Regn ikke med bading i basseng. Flere ganger i løpet av samme dag, regnes som 1 gang.

Ja → Omtrent hvor mange ganger? ganger

Nei

13 Har du i løpet av de siste 12 månedene klatret i fjell eller is? Flere ganger i løpet av samme dag, regnes som 1 gang.

Ja → Omtrent hvor mange ganger? ganger

Nei → Gå til **14**





14 Har du i løpet av de siste 12 månedene vært på skitur i skog og mark eller på fjellet?

- Ja
 Nei → Gå til **16**

15 Omtrent hvor mange ganger har du i løpet av de siste 12 månedene utført noen av aktivitetene nedenfor?
 Flere ganger i løpet av samme dag, regnes som 1 gang.

	Ingen ganger	Antall ganger	
		I skog/mark	På fjellet
Vært på skitur uten overnatting?	<input type="checkbox"/>	<input type="text"/>	<input type="text"/>
Vært på skitur med overnatting?	<input type="checkbox"/>	<input type="text"/>	<input type="text"/>

16 Har du i løpet av de siste 12 månedene kjørt på ski eller snowboard i alpinanlegg eller vært på tur i fjellet for å kjøre løssnø (off piste)?

- Ja
 Nei → Gå til **18**

17 Omtrent hvor mange ganger har du i løpet av de siste 12 månedene utført noen av aktivitetene nedenfor?
 Flere ganger i løpet av samme dag, regnes som 1 gang.

	Ingen ganger	Antall ganger		
		snowboard	telemark	alpint
Kjørt i alpinanlegg?	<input type="checkbox"/>	<input type="text"/>	<input type="text"/>	<input type="text"/>
Kjørt løssnø/off piste? Regn ikke med alpinanlegg	<input type="checkbox"/>	<input type="text"/>	<input type="text"/>	<input type="text"/>

18 Har du i løpet av de siste 12 månedene vært på tur på skøyter på islagte vann eller vassdrag (ikke bane)? Flere ganger i løpet av samme dag, regnes som 1 gang.

- Ja → Omtrent hvor mange ganger? ganger
 Nei

Aktiviteter i fritiden

19 Dette spørsmålet gjelder ulike tilbud der du bor og hvor ofte du bruker dem. Svar på om disse tilbudene finnes innen én kilometer fra boligen din og hvor ofte du bruker dem.

	Finnes og brukes daglig	Finnes og brukes ukentlig	Finnes og brukes månedlig	Finnes og brukes sjeldere	Finnes ikke
Gatetun, stille vei der barn kan leke?	<input type="checkbox"/>	<input type="checkbox"/>	<input type="checkbox"/>	<input type="checkbox"/>	<input type="checkbox"/>
Balløkke, akebakke o.l egnet for barn?	<input type="checkbox"/>	<input type="checkbox"/>	<input type="checkbox"/>	<input type="checkbox"/>	<input type="checkbox"/>
Lekeplass med apparater?	<input type="checkbox"/>	<input type="checkbox"/>	<input type="checkbox"/>	<input type="checkbox"/>	<input type="checkbox"/>
Gang-/sykkelvei?	<input type="checkbox"/>	<input type="checkbox"/>	<input type="checkbox"/>	<input type="checkbox"/>	<input type="checkbox"/>





20 Nedenfor har vi listet opp ulike aktiviteter. For hver linje ber vi deg svare på om du har deltatt på aktiviteten på fritiden de siste 12 månedene, om du hovedsakelig har gjort aktivitetene gjennom idrettslag eller utenom idrettslag og tilslutt hvor mange ganger du har utført aktiviteten. Ta ikke med aktivitetene du har gjort på skolen og/eller skolefritidsordningen (SFO)

a Har du deltatt i aktiviteten på fritiden de siste 12 månedene

b Har du hovedsakelig gjort aktivitetene gjennom idrettslag eller utenom idrettslag?

c Hvor mange ganger har du utført aktiviteten? Flere ganger i løpet av samme dag regnes som 1 gang.

	a		b		c
	Ja	Nei	Gjennom idrettslag	Utenom idrettslag	
Skiturer/langrenn	<input type="checkbox"/>	<input type="checkbox"/>	<input type="checkbox"/>	<input type="checkbox"/>	
Slalåm, telemark, snowboard	<input type="checkbox"/>	<input type="checkbox"/>	<input type="checkbox"/>	<input type="checkbox"/>	
Jogge-/løpeturer	<input type="checkbox"/>	<input type="checkbox"/>	<input type="checkbox"/>	<input type="checkbox"/>	<input type="text"/>
Svømming	<input type="checkbox"/>	<input type="checkbox"/>	<input type="checkbox"/>	<input type="checkbox"/>	<input type="text"/>
Sykling (ikke til eller fra skole)	<input type="checkbox"/>	<input type="checkbox"/>	<input type="checkbox"/>	<input type="checkbox"/>	<input type="text"/>
Skateboard/rollerblades	<input type="checkbox"/>	<input type="checkbox"/>	<input type="checkbox"/>	<input type="checkbox"/>	<input type="text"/>
Dans	<input type="checkbox"/>	<input type="checkbox"/>	<input type="checkbox"/>	<input type="checkbox"/>	<input type="text"/>
Aerobics, gymnastikk, turn	<input type="checkbox"/>	<input type="checkbox"/>	<input type="checkbox"/>	<input type="checkbox"/>	<input type="text"/>
Styrketrening	<input type="checkbox"/>	<input type="checkbox"/>	<input type="checkbox"/>	<input type="checkbox"/>	<input type="text"/>
Fotball	<input type="checkbox"/>	<input type="checkbox"/>	<input type="checkbox"/>	<input type="checkbox"/>	<input type="text"/>
Håndball	<input type="checkbox"/>	<input type="checkbox"/>	<input type="checkbox"/>	<input type="checkbox"/>	<input type="text"/>
Ishockey, bandy, innebandy	<input type="checkbox"/>	<input type="checkbox"/>	<input type="checkbox"/>	<input type="checkbox"/>	<input type="text"/>
Annen lagidrett	<input type="checkbox"/>	<input type="checkbox"/>	<input type="checkbox"/>	<input type="checkbox"/>	<input type="text"/>
Tennis/squash	<input type="checkbox"/>	<input type="checkbox"/>	<input type="checkbox"/>	<input type="checkbox"/>	<input type="text"/>
Friidrett	<input type="checkbox"/>	<input type="checkbox"/>	<input type="checkbox"/>	<input type="checkbox"/>	<input type="text"/>
Kampsport	<input type="checkbox"/>	<input type="checkbox"/>	<input type="checkbox"/>	<input type="checkbox"/>	<input type="text"/>
Basketball	<input type="checkbox"/>	<input type="checkbox"/>	<input type="checkbox"/>	<input type="checkbox"/>	<input type="text"/>
Volleyball	<input type="checkbox"/>	<input type="checkbox"/>	<input type="checkbox"/>	<input type="checkbox"/>	<input type="text"/>
Allidrett	<input type="checkbox"/>	<input type="checkbox"/>	<input type="checkbox"/>	<input type="checkbox"/>	<input type="text"/>
Ridning	<input type="checkbox"/>	<input type="checkbox"/>	<input type="checkbox"/>	<input type="checkbox"/>	<input type="text"/>
Annet	<input type="checkbox"/>	<input type="checkbox"/>	<input type="checkbox"/>	<input type="checkbox"/>	<input type="text"/>





21 Hvor ofte trener du?

- Aldri → Gå til **18**
- Sjeldnere enn hver måned → Gå til **18**
- 1-2 ganger i måneden
- 1 gang i uka
- 2 ganger i uka
- 3-4 ganger i uka
- Omtrent daglig

22 Hvor store utgifter har gått med til utstyr, turer, treningsstudio, squashhall, alpinanlegg, start-kontingenter o.l. i forbindelse med din trening i løpet av siste 12 måneder?

kroner



Fortsett på side 7 →



Tilbud i nærområdet

- 23** Nedenfor har vi listet opp ulike tilbud i nærområdet. For hver linje ber vi deg oppgi hvor mange kilometer det er til nærmeste tilbud og hvor mange ganger du har brukt tilbudet siste 12 måneder. Hvis tilbudet ikke finnes innen 25 kilometer fra boligen så kryss av for dette og gå videre til neste tilbud.

a Antall km til nærmeste tilbud. Rund av til nærmeste kilometer

b Antall ganger du har brukt tilbudet siste 12 måneder.

	Finnes ikke innen 25 km fra boligen	Antall km	Ikke benyttet siste 12 mnd	Antall ganger
Lysløype	<input type="checkbox"/>	<input type="text"/>	<input type="checkbox"/>	<input type="text"/>
Alpinanlegg	<input type="checkbox"/>	<input type="text"/>	<input type="checkbox"/>	<input type="text"/>
Svømmehall/-basseng	<input type="checkbox"/>	<input type="text"/>	<input type="checkbox"/>	<input type="text"/>
Tilrettelagt badeplass	<input type="checkbox"/>	<input type="text"/>	<input type="checkbox"/>	<input type="text"/>
Idrettshall	<input type="checkbox"/>	<input type="text"/>	<input type="checkbox"/>	<input type="text"/>
Idrettsplass, fotballbane, stadion	<input type="checkbox"/>	<input type="text"/>	<input type="checkbox"/>	<input type="text"/>
Ishall, kunstfrossen utendørsbane	<input type="checkbox"/>	<input type="text"/>	<input type="checkbox"/>	<input type="text"/>
Nærmiljøanlegg (f.eks. ballbinge og -løkke, skatepark, skileikanlegg)	<input type="checkbox"/>	<input type="text"/>	<input type="checkbox"/>	<input type="text"/>
Tennisbane	<input type="checkbox"/>	⊥ <input type="text"/>	<input type="checkbox"/>	<input type="text"/>
Golfbane	<input type="checkbox"/>	<input type="text"/>	<input type="checkbox"/>	<input type="text"/>
Skytebane	<input type="checkbox"/>	<input type="text"/>	<input type="checkbox"/>	<input type="text"/>
Ungdomsklubb	<input type="checkbox"/>	<input type="text"/>	<input type="checkbox"/>	<input type="text"/>
Restaurant, kafé	<input type="checkbox"/>	<input type="text"/>	<input type="checkbox"/>	<input type="text"/>
Barne-/ungdomsskole	<input type="checkbox"/>	<input type="text"/>	<input type="checkbox"/>	<input type="text"/>
Folkebibliotek, stoppested for bokbuss/-båt	<input type="checkbox"/>	<input type="text"/>	<input type="checkbox"/>	<input type="text"/>
Kino	<input type="checkbox"/>	<input type="text"/>	<input type="checkbox"/>	<input type="text"/>
Museum	<input type="checkbox"/>	<input type="text"/>	<input type="checkbox"/>	<input type="text"/>
Samfunnshus/forsamlingshus/grendehus	<input type="checkbox"/>	<input type="text"/>	<input type="checkbox"/>	<input type="text"/>



Kulturaktiviteter

De neste spørsmålene dreier seg om bruk av forskjellige kulturtilbud. Spørsmålene gjelder bare bruk av kulturtilbud i Norge.

24 Har du i løpet av de siste 12 månedene vært på noen kinoforestilling?

Ja → Omtrent hvor mange ganger? ganger

Nei

25 Har du i løpet av de siste 12 månedene besøkt folkebibliotek, medregnet filial og bokbuss?

Ja → Omtrent hvor mange ganger? ganger

Nei

26 Har du i løpet av de siste 12 månedene vært og sett på en teaterforestilling, musikal eller revy? Ta med både profesjonelle forestillinger og amatørforestillinger.

Ja → Omtrent hvor mange ganger? ganger

Nei



27 Har du i løpet av de siste 12 månedene vært og sett på en opera- eller operetteforestilling? Ta med både profesjonelle forestillinger og amatørforestillinger.

Ja → Omtrent hvor mange ganger? ganger

Nei

28 Har du i løpet av de siste 12 månedene vært og sett på en ballett- eller danseforestilling? Ta med både profesjonelle forestillinger og amatørforestillinger.

Ja → Omtrent hvor mange ganger? ganger

Nei

29 Har du i løpet av de siste 12 månedene vært og hørt på en konsert? Ta med både profesjonelle konserter og amatørkonserter.

Ja → Omtrent hvor mange ganger? ganger

Nei

30 Har du i løpet av de siste 12 månedene vært og sett på en billedkunstutstilling eller utstilling av kunsthåndverk ?

Ja → Omtrent hvor mange ganger? ganger

Nei → Gå til **31**





31 Har du i løpet av de siste 12 månedene vært på museum?

Ja → Omtrent hvor mange ganger? ganger

Nei

32 Har du i løpet av de siste 12 månedene vært på festival eller festspill der programmet først og fremst bestod av musikk eller annen kunst og kultur? En festival eller festspill der kulturinnslag slik som film, musikk, teater, litteratur, billedkunst, design, arkitektur, kunsthåndverk eller dans er en vesentlig del av innslagene på arrangementet.

Ja → Omtrent hvor mange ganger? ganger

Nei

33 Har du i løpet av de siste 12 månedene vært og sett på et idrettsarrangement?

Ja → Omtrent hvor mange ganger? ganger

Nei

34 Har du i løpet av de siste 12 månedene deltatt på gudstjeneste, messe eller møte arrangert av trosamfunn eller organisasjon som representerer ikke-religiøse livssyn? Ikke regn med dåp, konfirmasjon, bryllup eller begravelser.

Ja → Omtrent hvor mange ganger? ganger

Nei



35 Driver du med noen av følgende aktiviteter på fritiden?

	Ja	Nei
Amatørteater eller revygruppe	<input type="checkbox"/>	<input type="checkbox"/>

Kor, orkester, sang- eller musikkgruppe	<input type="checkbox"/>	<input type="checkbox"/>
---	--------------------------	--------------------------

Billedkunst eller kunsthåndverk	<input type="checkbox"/>	<input type="checkbox"/>
---------------------------------	--------------------------	--------------------------

36 Kan du spille noe instrument?

Ja

Nei

37 Har du i løpet av de siste 12 månedene lest noen bøker på fritiden? Regn ikke med skolebøker.

Ja → Omtrent hvor mange ganger? ganger

Nei → Gå til **38**





38 Omtrent hvor mange timer ser du vanligvis på fjernsyn i løpet av uka?

 timer

Ingen

39 Omtrent hvor mange timer bruker du vanligvis på PC medregnet Internett i fritiden i løpet av uka?
Ta også med spill.

 timer

Ingen → **Gå til 41**

40 Hvor mange av disse timene brukes på spill?

 timer

Ingen

41 Omtrent hvor mange timer bruker du vanligvis på ulike typer spill i løpet av uka? Ta med alle former for dataspill, brettspill, terningspill, kortspill, spill på spilleautomater og bingo. Ta med både pengespill og spill uten pengeinnsats. Med dataspill menes alle spill på PC/Internett, tv-spill, håndholdte spill og spill på mobiltelefon. Spill som innebærer fysisk aktivitet, slik som golf, curling og bowling skal ikke tas med.

 timer

Ingen



42 Hva vil du anslå var husholdningens samlede inntekt i 2006 før skatt er trukket fra? Rund av til nærmeste 1000 kr.

 000 kroner

Ingen

Tusen takk for hjelpen.
Vennligst returner skjemaet i vedlagte svarkonvolutt.



⊥

⊥

⊥

⊥

TIL FORESATTE FOR

NAVN

ADRESSE 1

ADRESSE 2

POSTNUMMER POSTSTED

BREVUTSENDINGSDATO

Saksbehandler: Therese Dorothea Dalsgaard-Rørvik

Informasjonstelefon: 800 83 028 (gratis)

Seksjon for intervjuundersøkelser

Undersøkelse om barn og unges fritid er ikke avsluttet

I fjor høst sendte vi et brev om at din sønn/datter er trukket ut til å delta i Statistisk sentralbyrås undersøkelse om barn og unges fritid. Vi kan ikke se å ha mottatt noe skjema fra dere, og håper derfor at dere har mulighet til å fylle ut det vedlagte spørreskjemaet. Om dere har sendt inn skjemaet en av de siste dagene, kan dere se bort fra dette brevet.

For at vi skal få god offisiell statistikk om hva barn og unge gjør i fritiden, er det viktig at så mange som mulig deltar i undersøkelsen.

Vi anbefaler at barn i alderen 6-11 år får hjelp fra en voksen til å fylle ut skjemaet. Barn og unge i alderen 12-15 år kan få hjelp hvis de trenger det. Det ferdig utfylte skjemaet returneres til Statistisk sentralbyrå i den vedlagte svarkonvolutten.

Alle som svarer på undersøkelsen, er med i trekningen av ti gavekort á 500 kroner.


Alle som arbeider i Statistisk sentralbyrå (SSB) har lovpålagt taushetsplikt. Undersøkelsen gjennomføres i samsvar med statistikkloven og personopplysningsloven, og SSB har utnevnt eget personvernombud godkjent av Datatilsynet. SSB har som formål å utarbeide offisiell statistikk, og vi vil aldri offentliggjøre eller formidle videre hva den enkelte har svart på undersøkelsen. **Vi har på forhånd hentet opplysninger om foreldre og barns fødselsnummer og adresse fra Folkeregisteret.** For å kunne se barn og unges fritid og hverdag i sammenheng med de voksne de bor sammen med, vil vi i etterkant koble på opplysninger om mors og fars utdanning og inntekt. Dette vil kun bli gjort for foreldre som bor sammen med barnet. De som foretar registerkoplingene, får ikke vite hvilke personer opplysningene gjelder. Innen to år etter at datainnsamlingen er avsluttet vil opplysningene bli anonymisert, slik at den enkelte ikke kan identifiseres.

Vi minner om at det er frivillig å delta, og at du når som helst kan trekke deg fra undersøkelsen og kreve opplysningene slettet. Men for at vi skal få så gode resultater som mulig, er det viktig at de som er trukket ut blir med. **Vi kan ikke erstatte dem med en annen.**

Dersom dere har spørsmål om undersøkelsen, kan dere ringe grønt nr. 800 83 028, eller sende en e-post til levekaar@ssb.no. Generelle spørsmål vedrørende personvern i Statistisk sentralbyrå kan rettes til vårt personvernombud på telefon 21 09 00 00 eller e-post personvernombud@ssb.no.

Vi håper dere vil svare – da teller dere med!

Med vennlig hilsen



Therese Dalsgaard-Rørvik
Prosjektleder

Sakshandsamar: Therese Dorothea Dalsgaard-Rørvik
Informasjonstelefon: 800 83 028 (gratis)
Seksjon for intervjuundersøkingar

Undersøking om barn og unge si fritid er ikkje avslutta

I fjor haust sende vi eit brev om at din son/di dotter er trekt ut til å vere med i Statistisk sentralbyrå si undersøking om fritida til barn og unge. Vi kan ikkje sjå å ha fått noko skjema fra dykk, og håper derfor at de kan fylle ut det vedlagde spørjeskjemaet. Om de har sendt inn skjemaet ein av dei siste dagane, kan de sjå bort frå dette brevet.

For at vi skal få god offisiell statistikk om kva barn og unge gjer i fritida, er det viktig at så mange som mogleg deltek i undersøkinga.

Vi rår dykk til å hjelpe barn i alderen 6-11 år med å fylle ut skjemaet. Barn og unge i alderen 12-15 år kan få hjelp om dei treng det. Det ferdig utfylte skjemaet sendest attende til Statistisk sentralbyrå i den vedlagde svarkonvolutten.

Alle som svarer på undersøkinga, er med i trekkinga av ti gåvekort á 500 kroner.

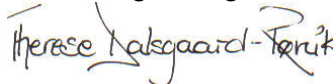
Alle som arbeider i Statistisk sentralbyrå (SSB) har lovpålagd teieplikt. Undersøkinga blir gjennomført i samsvar med statistikkloven og personopplysningsloven, og SSB har utnemnt eige personvernombod godkjent av Datatilsynet. SSB har som formål å utarbeide offisiell statistikk, og vi vil aldri offentleggjere eller formidle vidare kva den enkelte har svart. **På førehand har vi henta opplysningar om fødselsnummer og adresse til foreldre og barn frå Folkeregisteret.** For å kunne sjå fritida og kvardagen til barn og unge i samanheng med dei vaksne dei bur saman med, vil vi i etterkant kople på opplysningar om utdanning og inntekt til mor og far. Dette vil berre bli gjort for foreldre som bur saman med barnet. Dei som gjer registerkoplingane, får ikkje vite kven opplysningane gjeld for. Innan to år etter at datainnsamlinga er ferdig, vil opplysningane bli anonymiserte, slik at den enkelte ikkje kan identifiserast.

Vi minner om at det er frivillig å delta, og ein kan når som helst trekkje seg frå undersøkinga og krevje opplysningane sletta. For at resultatata skal bli pålitelege, er det avgjerande at dei som er trekte ut deltek. **Vi kan ikkje erstatte dei med nokre andre.**

Dersom du har spørsmål om undersøkinga, kan du ringje grønt nr. 800 83 028, eller sende ein e-post til levekaar@ssb.no. Generelle spørsmål vedrørande personvern i Statistisk sentralbyrå kan rettast til vårt personvernombod på telefon 21 09 00 00 eller e-post personvernombud@ssb.no.

Vi vonar de vil svare - det er viktig at de tel med!

Med venleg helsing



Therese Dalsgaard-Rørvik
Prosjektleder

TIL FORESATTE FOR

NAVN

ADRESSE 1

ADRESSE 2

POSTNUMMER POSTSTED

BREVUTSENDINGSDATO

Saksbehandler: Therese Dorothea Dalsgaard-Rørvik

Informasjonstelefon: 800 83 028 (gratis)

Seksjon for intervjuundersøkelser

Undersøkelse om barn og unges fritid – nytt forsøk

I fjor høst sendte vi et brev om at din sønn/datter er trukket ut til å delta i Statistisk sentralbyrås undersøkelse om barn og unges fritid. Vi kan ikke se å ha mottatt noe skjema fra dere. Vi har ikke lyktes å få svar fra så mange barn og unge som vi hadde håpet på. Derfor tillater vi oss nå igjen å minne om undersøkelsen. Vi legger ved et nytt postalt skjema, og gir med dette en ny anledning til å bidra med kunnskaper om hva barn og unge gjør i fritiden.

For at vi skal få god offisiell statistikk om hva barn og unge gjør i fritiden, er det viktig at så mange som mulig deltar i undersøkelsen.

Vi minner om at det er frivillig å delta, og at dere når som helst kan trekke dere fra undersøkelsen og kreve opplysningene slettet. Men for at vi skal få så gode resultater som mulig, er det viktig at de som er trukket ut blir med. Hver enkelt som er trukket ut representerer en større gruppe mennesker, og vi kan ikke erstatte dem med en annen.

Vi anbefaler at barn i alderen 6-11 år får hjelp fra en voksen til å fylle ut skjemaet. Barn og unge i alderen 12-15 år kan få hjelp hvis de trenger det. Det ferdig utfylte skjemaet returneres til Statistisk sentralbyrå i den vedlagte svarkonvolutt.

Alle som svarer på undersøkelsen, er med i trekningen av ti gavekort á 500 kroner.

Dersom dere har spørsmål om undersøkelsen, kan dere ringe grønt nr. 800 83 028, eller sende en e-post til levekaar@ssb.no. Generelle spørsmål vedrørende personvern i Statistisk sentralbyrå kan rettes til vårt personvernombud på telefon 21 09 00 00 eller e-post personvernombud@ssb.no.

Vi håper dere vil svare – da teller dere med!

Med vennlig hilsen



Bente Thomassen
Fung. seksjonsleder



Therese Dalsgaard-Rørvik
Prosjektleder

TIL FØRESETTE FOR

Sakshandsamar: Therese Dorothea Dalsgaard-Rørvik
Informasjonstelefon: 800 83 028 (gratis)
Seksjon for intervjuundersøkingar

Undersøking om barn og unge si fritid – nytt forsøk

I fjor haust sende vi eit brev om at din son/di dotter er trekt ut til å vere med i Statistisk sentralbyrå si undersøking om fritida til barn og unge. Vi kan ikkje sjå å ha fått noko skjema fra dykk. Vi har ikkje lyktes å få svar frå så mange barn og unge som vi hadde håpa på. Derfor tillèt vi oss nå igjen å minne om undersøkinga. Vi legg ved eit nytt postalt skjema, og gir med dette eit nytt høve til å medverke til kunnskapar om kva barn og unge gjer i fritida.

For at vi skal få god offisiell statistikk om kva barn og unge gjer i fritida, er det viktig at så mange som mogleg deltek i undersøkinga.

Vi minner om at det er frivillig å delta, og ein kan når som helst trekkje seg frå undersøkinga og krevje opplysningane sletta. For at resultatata skal bli pålitelege, er det avgjerande at dei som er trekte ut deltek. Kvar enkelt som er trekt ut representerer ei større gruppe menneske, og vi kan ikkje erstatte dei med nokre andre.

Vi rår dykk til å hjelpe barn i alderen 6-11 år med å fylle ut skjemaet. Barn og unge i alderen 12-15 år kan få hjelp om dei treng det. Det ferdig utfylte skjemaet sendest attende til Statistisk sentralbyrå i den vedlagde svarkonvolutten.

Alle som svarer på undersøkinga, er med i trekkinga av ti gåvekort a 500 kroner.

Dersom du har spørsmål om undersøkinga, kan du ringje grønt nr. 800 83 028, eller sende ein e-post til levekaar@ssb.no. Generelle spørsmål vedrørande personvern i Statistisk sentralbyrå kan rettast til vårt personvernombod på telefon 21 09 00 00 eller e-post personvernombud@ssb.no.

Vi vonar de vil svare - det er viktig at de tel med!

Med venleg helsing



Bente Thomassen
Fung. seksjonsleiar



Therese Dalsgaard-Rørvik
Prosjektleiar

TIL FORESATTE FOR
NAVN
ADRESSE 1
ADRESSE 2
POSTNUMMER POSTSTED

Oslo, 08.04.2008
Saksbehandler: Therese Dalsgaard Rørvik
Informasjonstelefon: 800 83 028 (gratis)
Seksjon for intervjuundersøkelser

Undersøkelse om barn og unges fritid

I løpet av de siste månedene har vi sendt dere flere brev om et viktig forskningsprosjekt i Statistisk sentralbyrå. Formålet med undersøkelsen er å finne ut mer om hvordan barn og unge fyller hverdagen med fritidsaktiviteter. Er det friluftaktiviteter, kultur eller spill og lek som opptar barn og unge i Norge i dag?

Undersøkelsen nærmer seg slutten, og dette er den siste henvendelsen i denne forbindelsen. Vi sender denne siste henvendelsen for å kunne få en tilbakemelding fra alle i utvalget, slik at vi sikrer så god informasjon som mulig om barn og unges fritidsaktiviteter.

Undersøkelsen er frivillig og dere kan når som helst trekke dere fra undersøkelsen og kreve opplysningene dere har gitt oss slettet. Men for at vi skal få så gode resultater som mulig, er det viktig at de som er trukket ut blir med. Hver enkelt representerer en større gruppe barn og unge, og kan ikke erstattes med en annen.

Alle data behandles konfidensielt. Alle som arbeider i Statistisk sentralbyrå har taushetsplikt. Statistisk sentralbyrå har som formål å utarbeide offisiell statistikk, og vi vil aldri offentliggjøre eller formidle videre hva den enkelte har svart på undersøkelsen.

Alle som svarer, er med i trekningen av ti gavekort à 500 kroner.

Dersom dere har spørsmål om undersøkelsen, kan dere kontakte oss på informasjonstelefonen vår, eller sende e-post til levekaar@ssb.no. Generelle spørsmål vedrørende personvern i Statistisk sentralbyrå kan rettes til vårt personvernombud på telefon 21 09 00 00 eller e-post personvernombud@ssb.no.

Vi håper dere vil svare – da teller dere med!

Med vennlig hilsen

Anne Sundvoll
Anne Sundvoll
Seksjonssjef


Therese Dalsgaard-Rørvik
Prosjektleder

TIL FØRESETTE FOR

Sakshandsamar: Therese Dalsgaard-Rørvik
Informasjonstelefon: 800 83 028 (gratis)
Seksjon for intervjuundersøkingar

Undersøking om barn og unge si fritid

I løpet av dei siste månadene har vi sendt dykk fleire brev om eit viktig forskingsprosjekt i Statistisk sentralbyrå. Formålet med undersøkinga er å finne ut meir om korleis barn og unge fyller kvardagen med fritidsaktivitetar. Er det friluftaktivitetar, kultur eller spel og leik som opptek barn og unge i Noreg i dag?

Undersøkinga nærmar seg slutten, og dette er siste gongen vi vender oss til dykk i samband med dette. Vi gjer dette for å kunne få ei tilbakemelding frå alle i utvalet, slik at vi sikrar så god informasjon som mogleg om fritidsaktivitetane til barn og unge.

Det er frivillig å delta, og ein kan når som helst trekkje seg frå undersøkinga og krevje opplysningane de har gitt oss sletta. Men for at vi skal få så gode resultat som mogleg, er det avgjerande at dei som er trekte ut deltek. Kvar enkelt som er trekt ut representerer ei større gruppe barn og unge, og vi kan ikkje erstatte dei med nokre andre.

Alle data vert behandla konfidensielt. Alle som arbeider i Statistisk sentralbyrå har teieplikt. SSB har som formål å utarbeide offisiell statistikk, og vi vil aldri offentleggjere eller formidle vidare kva den enkelte har svart.

Alle som svarer på undersøkinga, er med i trekkinga av ti gåvekort à 500 kroner.

Dersom du har spørsmål om undersøkinga, kan du ringje oss på informasjonstelefonen, eller sende ein e-post til levekaar@ssb.no. Generelle spørsmål vedrørende personvern i Statistisk sentralbyrå kan rettast til vårt personvernombod på telefon 21 09 00 00 eller e-post personvernombud@ssb.no.

Vi vonar de vil svare - det er viktig at de tel med!

Med venleg helsing

Anne Sundvoll
Anne Sundvoll
Seksjonsleiar


Therese Dalsgaard-Rørvik
Prosjektleiar