

*Bernt Aardal, Henry Valen og Ingunn Opheim*

**Valgundersøkelsen 1997**  
Dokumentasjonsrapport

## Rapporter

I denne serien publiseres statistiske analyser og metode- og modellbeskrivelser fra de enkelte forsknings- og statistikkområder. Også resultater av ulike enkeltundersøkelser publiseres her, oftest med utfyllende kommentarer og analyser.

## Reports

This series contains statistical analyses and method and model descriptions from the different research and statistics areas. Results of various single surveys are also published here, usually with supplementary comments and analyses.

© Statistisk sentralbyrå, juni 1999

Ved bruk av materiale fra denne publikasjonen, vennligst oppgi Statistisk sentralbyrå som kilde.

ISBN 82-537- 4699-7

ISSN 0806-2056

### Emnegruppe

00.90 Metoder, modeller, dokumentasjon

### Emneord

Partiskifte

Stemmegivning

Valgkampspørsmål

Velgere

Design: Enzo Finger Design

Trykk: Statistisk sentralbyrå

| Standardtegn i tabeller                  | Symbols in tables                               | Symbol |
|--|---|--------|
| Tall kan ikke forekomme                  | Category not applicable                         | .      |
| Oppgave mangler                          | Data not available                              | ..     |
| Oppgave mangler foreløpig                | Data not yet available                          | ...    |
| Tall kan ikke offentliggjøres            | Not for publication                             | :      |
| Null                                     | Nil   | -      |
| Mindre enn 0,5<br>av den brukte enheten  | Less than 0.5 of unit<br>employed               | 0      |
| Mindre enn 0,05<br>av den brukte enheten | Less than 0.05 of unit<br>employed              | 0,0    |
| Foreløpige tall                          | Provisional or preliminary figure               | *      |
| Brudd i den loddrette serien             | Break in the homogeneity of a vertical series   | —      |
| Brudd i den vannrette serien             | Break in the homogeneity of a horizontal series |        |
| Rettet siden forrige utgave              | Revised since the previous issue                | r      |

# Sammendrag

*Bernt Aardal, Henry Valen og Ingunn Opheim*

## **Valgundersøkelsen 1997. Dokumentasjonsrapport**

**Rapporter 99/16 • Statistisk sentralbyrå 1999**

Rapporten inneholder spørreskjema og svarfordeling for alle spørsmål som ble stilt i Valgundersøkelsen 1997. I tillegg er det tatt med en rekke tabeller som viser sammenhengen mellom partivalg og en del utvalgte bakgrunns- og holdningsvariable som kjønn, utdanning, yrke og inntekt. I tillegg vises de ulike velgergruppenes holdnings- og verdi-profiler.

Av resultater fra undersøkelsen kan kort nevnes:

Andelen som skiftet standpunkt mellom stortingsvalgene i 1993 og 1997 var på 43 prosent. Dette er omtrent på samme nivå som i perioden 1989 til 1993, hvor andelen skiftere var på rekordhøye 44 prosent. Velgerne til Sosialistisk Venstreparti var minst trofaste, mens Kristelig Folkeparti hadde den høyeste andelen av stabile velgere.

Kristelig Folkeparti tok velgere fra nesten alle andre partier. Den største nettogevinsten av velgere hadde KrF i forhold til Senterpartiet. Nesten hver femte Sp-velger i 1993 stemte KrF i 1997. Arbeiderpartiet hadde størst nettogevinst i forhold til hjemmesittergruppen. Neste hver tredje hjemmesitter i 1993 stemte Arbeiderpartiet i 1997.

Arbeiderpartiet mister fortsatt fotfeste blant yngre velgere, og særlig de kvinnelige. Oppslutningen blant kvinnelige førstegangselgere var bare på 12 prosent. Kristelig Folkeparti hadde derimot stor framgang blant førstegangselgere sett i forhold til foregående stortingsvalg. I 1997 var oppslutningen på 14 prosent, i motsetning til tradisjonelle 4-5 prosent.

Valgdeltagelsen blant førstegangselgerne var svært varierende. Mens vel 70 prosent av kvinnene i aldersgruppen 18-21 år stemte, var det bare i underkant av 50 prosent av mennene i samme aldersgruppe som brukte stemmeretten. Valgdeltagelsen blant kvinner er noe høyere enn blant menn i alle aldersgrupper, med unntak av dem over 60 år.

Nærmere analyser av materialet fra Stortingsvalgundersøkelsen 1997 finnes i boka *Velgere i 90-årene* av Bernt Aardal med flere (Oslo:NKS-forlaget, 1999). Forfatterne ser blant annet nærmere på politiske forskjeller mellom kvinner og menn, unge og eldre, samt velgernes tillit og tilknytning til de politiske partiene.

**Emneord:** Partiskifte, stemmegivning, valgkampsspørsmål, velgere.

**Prosjektstøtte:** Kommunal- og regionaldepartementet og Norges forskningsråd.

**Gjennomføring:** Undersøkelsen er gjennomført av Seksjon for intervjuundersøkelser i Statistisk sentralbyrå. Hanne Marit Teigum har vært leder for gjennomføringen og Irene Øyangen har tilrettelagt denne rapporten.



# Innhold

|  |            |
|--|------------|
| <b>1. Innledning</b> .....   | <b>7</b>   |
| <b>2. Opplegg og gjennomføring</b> .....   | <b>8</b>   |
| 2.1. Utvalg.....   | 8          |
| 2.2. Datainnsamling .....  | 8          |
| <b>3. Feilkilder og usikkerhet ved resultatene</b> .....                                     | <b>9</b>   |
| 3.1. Utvalgsvarians .....  | 9          |
| 3.2. Frafall .....   | 10         |
| 3.3. Utvalgsskjevhet.....  | 11         |
| 3.4. Sammenlikning med valgresultatet .....  | 11         |
| 3.5. Innsamlings- og bearbeidingsfeil.....   | 12         |
| <b>4. Begreper og kjennemerker</b> .....   | <b>13</b>  |
| 4.1. Yrkesgruppe.....  | 13         |
| 4.2. Utdanning .....   | 13         |
| 4.3.inntekt.....   | 13         |
| 4.4. Avhold.....   | 13         |
| 4.5. Målsak.....   | 13         |
| 4.6. Religion .....  | 13         |
| 4.7. Region.....   | 13         |
| 4.8. By/land .....   | 14         |
| 4.9. Parti.....  | 14         |
| 4.10. Stemmegivning .....  | 14         |
| <b>5. Valgundersøkelsen, 1997. De første resultatene: Velgervandringene fortsetter</b> ..... | <b>15</b>  |
| 5.1. Økt stabilitet for Frp .....  | 15         |
| 5.2. Velgerflukt fra SV og Sp .....  | 15         |
| 5.3. Nettogevinst for KrF og Frp.....  | 15         |
| 5.4. Førstegangselgerne.....   | 15         |
| 5.5. Høy valgdeltakelse blant unge kvinner .....   | 16         |
| <b>Vedlegg</b>   |            |
| A. Tabeller .....  | 17         |
| B. Noen hovedtemaer i spørreskjemaet.....  | 70         |
| C. Spørreskjema med frekvensfordelinger .....  | 73         |
| <b>Tidligere utgitt på emneområdet</b> .....   | <b>108</b> |
| <b>De sist utgitte publikasjonene i serien Rapporter</b> .....                               | <b>109</b> |



# 1. Innledning

Intervjuundersøkelsen om stortingsvalget 1997 er et samarbeidsprosjekt mellom Seksjon for intervjuundersøkelser i Statistisk sentralbyrå (SSB) og Institutt for samfunnsforskning (ISF) ved professor Henry Valen og forskningsleder Bernt Aardal. ISF har utarbeidet spørreskjemaet, mens Statistisk sentralbyrå har stått for utvalgstrekkning og datainnsamling. Feltarbeidet ble i sin helhet finansiert av Kommunal- og regionaldepartementet, og Norges Forskningsråd har bidratt med lønnsmidler til assistentarbeidet.

Det norske valgforskningsprogrammet ved ISF ble satt i gang i forbindelse med stortingsvalget i 1957. Siden den gang er det foretatt undersøkelser i forbindelse med alle stortingsvalg, unntatt valget i 1961. Samarbeidet mellom Statistisk sentralbyrå og ISF startet ved stortingsvalget i 1977. Ved stortingsvalgene i 1969 og 1973 hadde Statistisk sentralbyrå egne intervjuundersøkelser.

Undersøkelsen om valget i 1997 inngår i valgforskningsprogrammet til ISF. Formålet for ISF er dels å videreføre analysen for foregående valg, dels å rette søkelyset på aktuelle tendenser i norsk politikk. Se hovedrapporten publisert i boken *Velgere i 90-årene* av Bernt Aardal i samarbeid med Henry Valen, Hanne Marthe Narud og Frode Berglund (Oslo: NKS-forlaget, 1999) for ytterligere presentasjon og analyse av data-materialet. Se også rapporten fra 1993-valget publisert i boken *Konflikt og opinion* av Bernt Aardal og Henry Valen (Oslo: NKS-forlaget, 1995).

## 2. Opplegg og gjennomføring

### 2.1. Utvalg

Utvalget til Valgundersøkelsen 1997 består av 3000 norske statsborgere i alderen 18-79 år (alder pr. 31.12.97).

For å oppnå kunnskap om holdningsendringer i velgermassen er en del av utvalget hentet fra bruttoutvalget til Valgundersøkelsen i 1993. Dette panelet består av personer i alderen 22-79 år som var nye intervjuobjekt (IO) ved undersøkelsen i 1993 minus de som er døde eller utvandret, i alt 1398 personer. For at panelet skal inneha tverrsnittsegenskaper, ble det ekte panelet supplert med et uekte panel bestående av 104 personer i alderen 18-21 år og 5 personer som har innvandret etter september 1993 og i tillegg har norsk statsborgerskap. Summen av det ekte og det uekte panelet utgjør dermed 1507 personer.

I tillegg ble det trukket et nytt utvalg på 1493 personer i alderen 18-79 år. Det nye utvalget og suppleringen av paneldelen er trukket i to trinn i henhold til SSBs nåværende standard utvalgsplan.

I denne utvalgsplanen er hele landet inndelt i et sett av utvalgsområder, som igjen er gruppert i 109 strata. Utvalgsområdene er kommuner eller grupper av kommuner. Kommuner med lavt innbyggertall er slått sammen med andre kommuner, slik at alle utvalgsområder har minst 7 prosent av samlet innbyggertall i det stratomet området tilhører. I en del tilfeller er mindre omegnskommuner til folkerike kommuner slått sammen med den store kommunen til ett område. Alle kommuner med mer enn 30000 innbyggere og en del kommuner med mellom 25000 og 30000 innbyggere er tatt ut som egne strata. De andre utvalgsområdene er stratifisert innen hvert fylke etter næringsstruktur, bosettingstetthet, sentralitet, pendlings- og handelsmønstre, mediadekning og kommunikasjoner. I første trinn trekkes et utvalgsområde fra hvert stratum. Utvalgsområder som utgjør egne strata er trukket ut med 100 prosent sannsynlighet. De resterende er trukket ut med en sannsynlighet proporsjonal med innbyggertallet i utvalgsområdet. I andre trinn er utvalget av personer trukket tilfeldig fra de 109 utvalgsområdene. Trekkingen på andre trinn foregår slik

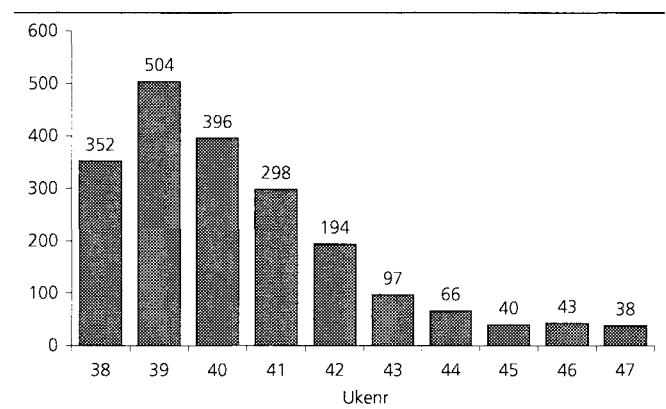
at utvalget er selvveiende når begge trinn ses under ett.

Det endelige utvalget til Valgundersøkelsen består derfor av et panelutvalg og et nytt utvalg, som er selvveiende og har tverrsnittsegenskaper både hver for seg og sett under ett. Panelutvalget ble i 1993 trukket i henhold til Statistisk sentralbyrås daværende utvalgsplan. I hovedsak var denne planen utarbeidet etter de samme prinsipper som dagens utvalgsplan, med den forskjell at utvalg trukket etter den gamle planen ikke gir grunnlag for beregning av tall for enkeltfylker. Dersom en nå ønsker å presentere tall på fylkesnivå, må en derfor bruke det nye utvalget som er trukket i henhold til den nye utvalgsplanen.

### 2.2. Datainnsamling

Stortingsvalget ble avholdt mandag 15. september. Datainnsamlingen foregikk i perioden 16. september til 30. november. Den ordinære feltperioden var satt til 5 uker med slutt 19. oktober. Deretter fulgte 6 uker med oppfølging av frafall. Figur 2.1 viser antall gjennomførte intervju per uke.

Figur 2.1. Antall gjennomførte intervju per uke





## 3. Feilkilder og usikkerhet ved resultatene

### 3.1. Utvalgsvarians

Fordi resultatene bygger på opplysninger om et utvalg av den befolkningen som undersøkelsen dekker, er det knyttet en viss usikkerhet til dem. Denne usikkerheten kalles utvalgsvarians. I og med at utvalget er trukket etter reglene for tilfeldig utvalg, er det mulig å beregne hvor stor utvalgsvariansen kan ventes å bli.

Et hyppig brukt mål på usikkerheten i resultatet for et kjennemerke, er standardavviket til den observerte verdien av dette kjennemerket. Størrelsen på dette standardavviket avhenger av tallet på observasjoner i utvalget, måten utvalget er trukket på og av fordelingen til det aktuelle kjennemerket i befolkningen. Fordelingen i befolkningen kjenner vi ikke, men det er mulig å anslå standardavviket ved hjelp av observasjonene i utvalget.

Det er ikke foretatt egne beregninger av slike anslag for denne undersøkelsen, men tabell 3.1 viser størrelsen på standardavviket for observerte prosentandeler ved ulike utvalgsstørrelser. Av tabellen går det fram at usikkerheten øker når antall observasjoner minker og når prosenttallet nærmer seg 50.

Tabell 3.1. Forventet standardavvik for observerte prosentandeler ved ulike utvalgsstørrelser

| n: \ P: | 5/<br>95 | 10/<br>90 | 15/<br>85 | 20/<br>80 | 25/<br>75 | 30/<br>70 | 35/<br>65 | 40/<br>60 | 50   |
|---------|----------|-----------|-----------|-----------|-----------|-----------|-----------|-----------|------|
| 25      | 5,4      | 7,5       | 8,9       | 10,0      | 10,8      | 11,5      | 11,9      | 12,2      | 12,5 |
| 50      | 3,8      | 5,2       | 6,2       | 7,0       | 7,6       | 8,0       | 8,3       | 8,6       | 8,7  |
| 100     | 2,7      | 3,7       | 4,4       | 4,9       | 5,3       | 5,6       | 5,9       | 6,0       | 6,2  |
| 200     | 1,9      | 2,6       | 3,1       | 3,5       | 3,8       | 4,0       | 4,1       | 4,3       | 4,3  |
| 300     | 1,5      | 2,1       | 2,5       | 2,8       | 3,1       | 3,2       | 3,4       | 3,5       | 3,5  |
| 500     | 1,2      | 1,6       | 2,0       | 2,2       | 2,4       | 2,5       | 2,6       | 2,7       | 2,7  |
| 1000    | 0,8      | 1,2       | 1,4       | 1,5       | 1,7       | 1,8       | 1,8       | 1,9       | 1,9  |
| 1200    | 0,8      | 1,1       | 1,3       | 1,4       | 1,5       | 1,6       | 1,7       | 1,7       | 1,8  |
| 1500    | 0,7      | 0,9       | 1,1       | 1,3       | 1,4       | 1,4       | 1,5       | 1,5       | 1,6  |
| 2000    | 0,6      | 0,8       | 1,0       | 1,1       | 1,2       | 1,3       | 1,3       | 1,3       | 1,4  |
| 2500    | 0,5      | 0,7       | 0,9       | 1,0       | 1,1       | 1,1       | 1,2       | 1,2       | 1,2  |
| 3000    | 0,5      | 0,7       | 0,8       | 0,9       | 1,0       | 1,0       | 1,1       | 1,1       | 1,1  |

Ved hjelp av standardavviket er det mulig å beregne et intervall som med en bestemt sannsynlighet inneholder den sanne verdi av en beregnet størrelse (den verdien vi ville ha fått dersom vi hadde foretatt en totaltelling i stedet for en utvalgsundersøkelse). Slike intervaller kalles konfidensintervaller hvis de er konstruert på en bestemt måte: La  $M$  være den beregnede størrelsen og  $S$  være et anslag for standardavviket til  $M$ . Konfidensintervallet med grensene  $(M-2S)$  og  $(M+2S)$ , vil med omtrent 95 prosent sannsynlighet inneholde den sanne verdien.

Følgende eksempel illustrerer hvordan en kan bruke Tabell 3.1 for å finne konfidensintervaller: Anslaget på standardavviket til et observert prosenttall på 70 er 2,5 når antall observasjoner er 500. Konfidensintervallet for den sanne verdi får grensene  $70 \pm 2 \times 2,5$ . Det vil si at intervallet som strekker seg fra 65 til 75 prosent med 95 prosent sannsynlighet inneholder den tallstørrelsen en ville fått om hele befolkningen hadde vært med i undersøkelsen.

Konfidensintervall kan konstrueres for ulike sikkerhetsnivå. Et konfidensintervall med grensene  $(M+S)$  og  $(M-S)$  vil med 68 prosent sannsynlighet inneholde populasjonens sanne verdi. Et konfidensintervall med grensene  $(M+2,6S)$  og  $(M-2,6S)$  vil med 99 prosent sannsynlighet inneholde populasjonens sanne verdi.

Ofte er det ønskelig å sammelikne prosenttall for flere grupper. Når to usikre tall sammenliknes, vil usikkerheten på forskjellen mellom dem vanligvis bli større enn usikkerheten knyttet til hvert enkelt tall. Standardavviket til forskjeller mellom to prosenttall er lik kvadratroten av summen av kvadratene av standardavvikene til enkelttallene. Når en har anslag for standardavviket til slike forskjeller, kan en konstruere konfidensintervall for den sanne verdi på samme måte som beskrevet ovenfor.

Omtrent halvparten av utvalget til Valgundersøkelsen 1997 er panel fra Valgundersøkelsen 1993. Når en studerer endringer i panelet over dette tidsrommet blir usikkerheten mindre enn ved sammenlikninger av to uavhengige utvalg. Tabell 3.1 skal derfor ikke brukes ved studier av endringer i panel.

### 3.2. Frafall

Av de 3000 personene som var trukket ut til å delta i undersøkelsen, var 42 enten døde eller hadde flyttet til utlandet. Disse tilhører ikke målpopulasjonen for undersøkelsen og er derfor utelatt. Det endelige brutto-utvalget som ble kontaktet for intervju var dermed på 2958 personer. Av disse ble det gjennomført intervju med 2055 personer eller 69,5 prosent. 903 personer, eller 30,5 prosent gikk til frafall. Tabell 3.2 viser antall personer i bruttoutvalget, frafallet og nettoutvalget i ulike deler av utvalget.

Tabell 3.3 viser fordelingen på intervju og ulike frafallsårsaker innenfor ulike grupper av utvalget. Den viktigste årsaken til frafall var at IO nektet å delta. Dette gjelder 22 prosent av bruttoutvalget. Videre var det 3,7 prosent som ikke ble truffet i løpet av felt-

**Tabell 3.2. Bruttoutvalg, frafall og nettoutvalg i ulike deler av utvalget.**

|                       | Brutto-<br>utvalg | Frafall    | Netto-<br>utvalg | Svar-<br>prosent |
|-----------------------|-------------------|------------|------------------|------------------|
| <b>I alt</b>          | <b>2 958</b>      | <b>903</b> | <b>2 055</b>     | <b>69,5</b>      |
| <b>Utvalgstype</b>    |                   |            |                  |                  |
| Nytt utvalg           | 1471              | 419        | 1 052            | 71,5             |
| Uekte panel           | 107               | 30         | 77               | 72,0             |
| Ekte panel            | 1 380             | 454        | 926              | 67,1             |
| herav frafall i 1993  | 328               | 198        | 130              | 39,6             |
| herav intervju i 1993 | 1 052             | 256        | 796              | 75,7             |

**Tabell 3.3. Svarprosent og frafall etter årsaker i ulike grupper av utvalget**

|                    | I alt        | Intervju    | Nekter      | Sykdom     | Ikke<br>truffet | Annet<br>frafall | Antall<br>personer |
|--------------------|--------------|-------------|-------------|------------|-----------------|------------------|--------------------|
| <b>I alt</b>       | <b>100,0</b> | <b>69,5</b> | <b>22,0</b> | <b>3,3</b> | <b>3,7</b>      | <b>1,6</b>       | <b>2 958</b>       |
| <b>Kjønn</b>       |              |             |             |            |                 |                  |                    |
| Menn               | 100,0        | 72,5        | 18,8        | 2,2        | 4,7             | 1,8              | 1 500              |
| Kvinner            | 100,0        | 66,3        | 25,3        | 4,4        | 2,6             | 1,4              | 1 458              |
| <b>Alder</b>       |              |             |             |            |                 |                  |                    |
| 18-24 år           | 100,0        | 72,5        | 15,3        | 0,6        | 9,5             | 2,0              | 346                |
| 25-29 år           | 100,0        | 69,1        | 23,6        | 1,0        | 3,5             | 2,8              | 288                |
| 30-39 år           | 100,0        | 73,6        | 19,4        | 0,8        | 4,0             | 2,1              | 607                |
| 40-49 år           | 100,0        | 72,5        | 21,9        | 1,6        | 3,2             | 0,9              | 570                |
| 50-59 år           | 100,0        | 70,7        | 23,8        | 1,5        | 2,7             | 1,3              | 478                |
| 60-69 år           | 100,0        | 65,4        | 25,6        | 6,1        | 1,4             | 1,4              | 347                |
| 70-79 år           | 100,0        | 55,9        | 26,1        | 15,5       | 1,6             | 0,9              | 322                |
| <b>Landsdel</b>    |              |             |             |            |                 |                  |                    |
| Oslo og Akershus   | 100,0        | 67,3        | 21,1        | 4,7        | 4,4             | 2,5              | 640                |
| Østlandet ellers   | 100,0        | 67,2        | 22,8        | 3,9        | 3,8             | 2,3              | 819                |
| Agder og Rogaland  | 100,0        | 72,1        | 22,8        | 2,5        | 2,2             | 1,2              | 403                |
| Vestlandet         | 100,0        | 74,4        | 20,5        | 2,0        | 2,7             | 0,4              | 511                |
| Trøndelag          | 100,0        | 70,9        | 24,2        | 2,6        | 2,3             | -                | 265                |
| Nord-Norge         | 100,0        | 68,4        | 21,3        | 2,5        | 6,3             | 1,6              | 320                |
| <b>Utdanning</b>   |              |             |             |            |                 |                  |                    |
| Grunnskole         | 100,0        | 57,9        | 31,5        | 6,4        | 2,3             | 1,8              | 653                |
| Videregående skole | 100,0        | 70,1        | 21,0        | 2,7        | 4,7             | 1,6              | 1 674              |
| Univ./høgskole     | 100,0        | 81,0        | 15,0        | 1,3        | 1,8             | 0,8              | 600                |
| Uoppgitt           | 100,0        | 58,1        | 9,7         | 6,5        | 12,9            | 12,9             | 31                 |
| <b>Utvalgstype</b> |              |             |             |            |                 |                  |                    |
| Ekte panel         | 100,0        | 67,1        | 24,8        | 3,3        | 3,1             | 1,7              | 1 380              |
| Uekte panel        | 100,0        | 72,0        | 14,0        | -          | 12,1            | 1,9              | 107                |
| Nytt utvalg        | 100,0        | 71,5        | 20,0        | 3,5        | 3,5             | 1,4              | 1 471              |
| <b>Status 1993</b> |              |             |             |            |                 |                  |                    |
| Ikke med i utvalg  | 100,0        | 71,5        | 19,6        | 3,3        | 4,1             | 1,5              | 1 578              |
| Frafall i 1993     | 100,0        | 39,6        | 44,5        | 6,4        | 5,8             | 3,7              | 328                |
| Intervju i 1993    | 100,0        | 75,7        | 18,6        | 2,3        | 2,3             | 1,1              | 1 052              |

perioden, 3,3 prosent kunne ikke delta på grunn av sykdom og 1,6 prosent gikk til frafall av andre årsaker.

Tabellen viser at strukturen på frafallet varierer mellom ulike grupper. Menn hadde over seks prosentpoeng høyere deltakelse enn kvinner. Kvinner hadde en høyere nekterandel enn menn, mens menn var vanskeligst å treffe i intervjuperioden. Oppslutningen om undersøkelsen var lavest i de to eldste aldersgruppene, og svarprosenten i aldersgruppa 70-79 år var bare på 55,9 prosent. Andelen som nektet å delta øker med stigende alder. Andelen frafall på grunn av sykdom er også svært høy blant de eldste i utvalget. Den yngste aldersgruppa har en høy andel som ikke er truffet i intervjuperioden.

Vi finner også noe variasjon i svarprosent mellom ulike landsdeler. Vestlandet har høyest oppslutning mens østlandsregionene har lavest deltakelse. Det er små variasjoner i frafallsmønsteret mellom de ulike landsdelene. Derimot er det store variasjoner i deltakelsesprosenten mellom ulike utdanningsgrupper. Hovedårsaken til dette ligger i at andelen nektere er forskjellig.

Oppslutningen om undersøkelsen var noe lavere i panelutvalget enn ellers, og årsaken til dette ligger i en høyere nekterandel i denne gruppa. I panelutvalget var nekterandelen spesielt stor blant dem som ikke deltok i 1993.

### 3.3. Utvalgsskjevhet

Frafallet fører til utvalgsskjevhet dersom omfanget av frafallet varierer vesentlig mellom ulike grupper av befolkningen. Det kan føre til at fordelingen av et bestemt kjennemerke er annerledes i nettoutvalget enn i bruttoutvalget. Utvalgsskjevhet i forhold til ett kjennemerke medfører ikke nødvendigvis at nettoutvalget er skjevt i forhold til andre kjennemerker. Omvendt innebærer godt samsvar mellom fordelingene i netto- og bruttoutvalget for ett eller flere kjennemerker ikke noen garanti for at utvalget ikke er skjevt på andre kjennemerker.

Vi kan også snakke om utvalgsskjevhet når fordelingen av et bestemt kjennemerke er annerledes i bruttoutvalget enn i populasjonen som undersøkelsen omfatter. Slik utvalgsskjevhet kan oppstå i utvalgstrekkningen, hvor tilfeldigheter kan føre til at fordelingen av enkelte kjennemerker i utvalget ikke er helt lik fordelingen i populasjonen.

I vurderingen av utvalgsskjevhet bør en knytte større oppmerksomhet til avvikene mellom nettoutvalget og bruttoutvalget enn mellom bruttoutvalget og populasjonen. Avvikene mellom bruttoutvalget og populasjonen skyldes tilfeldigheter i trekkingen, og en kan forvente at de personene som trekkes ut i hver befolkningsgruppe ikke skiller seg systematisk fra de som ikke trekkes ut. Dersom en ønsker å gi et tverrsnitt av det norske folk, vil de gruppene som er underrepresentert i bruttoutvalget veie for lite, men innenfor hver gruppe vil personene som er trukket ut være representative for sin gruppe. I sammenlikninger mellom netto- og bruttoutvalget har man i tillegg en risiko for at de personene i en befolkningsgruppe som faktisk har deltatt (nettoutvalget), skiller seg systematisk fra de personene som ikke har deltatt (fracfallet).

Tabell 3.4 viser hvordan kjennemerkene kjønn, alder, landsdel og utdanning er fordelt i populasjonen, bruttoutvalget, frafallet og nettoutvalget. Det oppsto en svak overrepresentasjon av menn i utvalgstrekkningen. Denne tendensen ble forsterket etter frafallet, og i nettoutvalget er menn overrepresentert med 2,2 prosentpoeng i forhold til bruttoutvalget og med 3 prosentpoeng i forhold til populasjonen.

Aldersmessig har det også oppstått enkelte utvalgsskjevheter. Den største skjevheten er for aldersgruppa 70-79 år som er underrepresentert med 2,1 prosentpoeng i forhold til bruttoutvalget og 2,2 i forhold til populasjonen. Videre er aldersgruppa 30-39 år overrepresentert med 1,3 prosentpoeng i forhold til bruttoutvalget og 1,8 i forhold til populasjonen.

Fordelt på landsdel er det relativt små avvik mellom netto- og bruttoutvalget. Østlandet ellers er noe underrepresentert, mens Vestlandet er noe overrepresentert i nettoutvalget.

Tabell 3.4. Populasjon, bruttoutvalg, frafall og nettoutvalg etter kjønn, alder, landsdel og utdanning. Prosent

|                              | Populasjonen | Bruttoutvalg | Frafall      | Nettoutvalg  |
|------------------------------|--------------|--------------|--------------|--------------|
| <b>I alt</b>                 | <b>100,0</b> | <b>100,0</b> | <b>100,0</b> | <b>100,0</b> |
| <b>Kjønn</b>                 |              |              |              |              |
| Menn                         | 49,9         | 50,7         | 45,6         | 52,9         |
| Kvinner                      | 50,1         | 49,3         | 54,4         | 47,1         |
| <b>Alder</b>                 |              |              |              |              |
| 18-24 år                     | 12,4         | 11,7         | 10,5         | 12,2         |
| 25-29 år                     | 10,4         | 9,7          | 9,9          | 9,7          |
| 30-39 år                     | 20,0         | 20,5         | 17,7         | 21,8         |
| 40-49 år                     | 19,1         | 19,3         | 17,4         | 20,1         |
| 50-59 år                     | 15,8         | 16,2         | 15,5         | 16,4         |
| 60-69 år                     | 11,2         | 11,7         | 13,3         | 11,0         |
| 70-79 år                     | 11,0         | 10,9         | 15,7         | 8,8          |
| <b>Landsdel</b>              |              |              |              |              |
| Oslo og Akershus             | 21,1         | 21,6         | 23,1         | 21,0         |
| Østlandet ellers             | 28,2         | 27,7         | 29,8         | 26,8         |
| Agder og Rogaland            | 13,5         | 13,6         | 12,8         | 14,0         |
| Vestlandet                   | 17,5         | 17,3         | 14,5         | 18,5         |
| Trøndelag                    | 8,9          | 9,0          | 8,5          | 9,1          |
| Nord-Norge                   | 10,7         | 10,8         | 11,2         | 10,7         |
| <b>Utdanning<sup>1</sup></b> |              |              |              |              |
| Grunnskole                   | 21,4         | 22,1         | 30,5         | 18,4         |
| Videregående skole           | 55,6         | 56,6         | 55,5         | 57,1         |
| Univ./høgskole               | 21,8         | 20,3         | 12,6         | 23,6         |
| Uoppgitt                     | 1,2          | 1,0          | 1,4          | 0,9          |
| Antall personer              | 3 093 017    | 2958         | 903          | 2055         |

<sup>1</sup> Opplysninger om høyeste fullførte utdanning for populasjonen gjelder for norske statsborgere pr. 1.10.1997, i alderen 18-79 år pr. 31.12.1997. Dette omfatter 3 091 843 personer. Opplysninger om høyeste fullførte utdanning for populasjonen gjelder for norske statsborgere pr. 1.10.1997, i alderen 18-79 år pr. 31.12.1997. Dette omfatter 3 091 843 personer.

Frafallet har ført til visse utvalgsskjevheter når det gjelder utdanningsnivå. Gruppen med utdanning på grunnskolenivå er underrepresentert med 3,7 prosentpoeng i forhold til bruttoutvalget og med 3 prosentpoeng i forhold til populasjonen. Gruppen med universitets- og høgskoleutdanning er tilsvarende overrepresentert med 3,3 prosentpoeng i forhold til bruttoutvalget og 2,8 prosentpoeng i forhold til populasjonen. Her har altså skjevheter i frafallet motvirket effektene av skjevheter i utvalgstrekkninga.

De skjevhetene vi har funnet for de kjennemerkene vi har sett på er så store at en ved analyser av variabler som korrelerer sterkt med disse kjennemerkene kan vurdere å vekte resultatene for å få mer korrekte estimat for befolkningen totalt. Samtidig er det grunn til å minne om at vekting reduserer skjevheter bare dersom det for de kjennemerkene som blir brukt ved vekting er slik at de personene i ei gruppe som har svart er representative for dem som ikke har deltatt. Dersom dette ikke er en riktig antakelse, vil vektingen kunne føre til at resultatene ligger lenger unna populasjonens sanne verdi enn det som er tilfellet uten vekting.

### 3.4. Sammenlikning med valgresultatet

Den ordinære valgstatistikken utarbeidet på grunnlag av oppgaver fra valgstyrene gir opplysninger om valgdeltakelse i befolkningen. Tabell 3.5 viser valgdeltakelse i befolkningen.

takelse etter kjønn i bruttoutvalget og nettoutvalget for Valgundersøkelsen samt valgdeltakelse totalt blant personer med stemmerett. Valgdeltakelsen var høyere i nettoutvalget enn i bruttoutvalget. Det betyr at frafallet til undersøkelsen var høyere blant dem som ikke stemte ved valget, noe som er i tråd med tidligere valgundersøkelser.

Tabell 3.6 viser stemmegivningen fordelt på parti i Valgundersøkelsen sammenliknet med resultatet ved Stortingsvalget. For de fleste partiene er det relativt godt samsvar. Det største avviket finner vi for Fremskrittspartiet som er underrepresentert i Valgundersøkelsen med 4,1 prosentpoeng. Kristelig Folkeparti, Høyre og Sosialistisk Venstreparti er noe overrepresentert.

**Tabell 3.5. Valgdeltakelse etter kjønn i bruttoutvalget, nettoutvalget og i befolkningen. Prosent**

|              | Brutto-<br>utvalget | Netto-<br>utvalget | Alle personer<br>med stemmerett |
|--------------|---------------------|--------------------|---------------------------------|
| <b>I alt</b> | <b>81,3</b>         | <b>85,9</b>        | <b>78,3</b>                     |
| Menn         | 79,4                | 84,3               |                                 |
| Kvinner      | 83,3                | 87,8               |                                 |

**Tabell 3.6 Stemmegivning etter parti, Valgundersøkelsen og Stortingsvalget 1997. Prosent**

| Parti                     | Valgundersøkelsen | Stortingsvalget |
|---------------------------|-------------------|-----------------|
| Det norske Arbeiderparti  | 35,7              | 35,0            |
| Fremskrittspartiet        | 11,2              | 15,3            |
| Høyre                     | 15,6              | 14,3            |
| Kristelig Folkeparti      | 15,1              | 13,7            |
| Senterpartiet             | 7,9               | 7,9             |
| Sosialistisk Venstreparti | 7,0               | 6,0             |
| Venstre                   | 4,8               | 4,5             |
| Rød Valgallianse          | 1,6               | 1,7             |
| Andre                     | 1,0               | 1,6             |

### 3.5. Innsamlings- og bearbeidingsfeil

I enhver undersøkelse, både i totaltelling og utvalgsundersøkelser, vil det forekomme svar som er feil. Feilene kan oppstå både i forbindelse med innsamlingen og under bearbeidningen. All datainnsamling i denne undersøkelsen har foregått ved hjelp av bærbare pc'er.

En viktig fordel med denne innsamlingsmetoden er at alle hopp i spørreskjema og tildeling av spørsmål til undergrupper programmeres på forhånd. Dermed reduseres mulighetene for at intervjuerne stiller feil spørsmål til feil personer. En annen fordel er mulighetene for direkte kontroll av svarene som blir registrert. For hvert spørsmål er det lagt inn grenser for gyldige verdier. I tillegg er det bygget inn et omfattende feilmeldingssystem dersom intervjueren taster inn et svar som er inkonsistent i forhold til tidligere svar. Videre gir edb-assistert intervjuing muligheter for

å tilpasse ordlyden i spørsmålene avhengig av intervju-personenes situasjon eller svar på tidligere spørsmål. Dette gjør det lettere for intervjuerne å få til en muntlig samtale. Alle disse sidene ved edb-assistert intervjuing fører til økt datakvalitet, og innsamlingsfeil som skyldes intervjuerens feilregistreringer blir langt mindre enn ved bruk av papirskjema.

Innsamlingsfeil kan også komme av at intervjuerpersoner avgir feil svar. Det kan skyldes vansker med å huske forhold tilbake i tiden, eller det kan skyldes misforståelser av spørsmål. Når det blir spurt om forhold som folk erfaringsmessig finner kompliserte, må en regne med å få en del feilaktige svar. Innsamlingsfeil kan også oppstå fordi visse spørsmål av enkelte oppfattes som ømtålige. Intervjuerpersonene kan i slike tilfeller bevisst gi feilaktige svar. De vurderinger som ligger til grunn for svaret kan også bli påvirket av hva intervjuerpersonen oppfatter som sosialt ønskelig.

Bearbeidingsfeil er avvik mellom den verdien som registreres inn og den verdien som til slutt rapporteres ut. Slike feil kan oppstå for eksempel under omkodninger. Gjennom kontroller har man søkt å finne feil og rette opp disse.

Når en har rettet opp feil så langt det er mulig, er erfaringen at de statistiske resultatene i de fleste tilfeller påvirkes forholdsvis lite av både innsamlingsfeil og bearbeidingsfeil. Virkningen av feil kan likevel være av betydning i noen tilfeller, og det er klart at ikke alle feil oppdages.

## 4. Begreper og kjennemerker

Kodingen av variablene i tabellen er gjort etter følgende retningslinjer:

### 4.1. Yrkesgruppe

Vi har prøvd å plassere alle i en yrkeskategori, med unntak av studenter og skoleelever. Det vil si at de som ikke har et eget yrke er plassert etter tidligere yrke eller forsørgers yrke (eventuelt forsørgers tidligere yrke). I tabell 15 har vi imidlertid funnet det riktig å la også pensjonister og hjemmeværende utgjøre en egen kategori.

Basis for yrkesinndelingen er Nordisk yrkesklassifiseringskode (NYK-koden), jf. Standard for Norsk Statistikk nr. 5, Statistisk Sentralbyrå, Oslo/Kongsvinger 1984, tabell 4. Denne identifiserer yrkes art: arbeider, funksjonær, fiskere, gårdbrukere. I tillegg er det trukket inn en del tilleggsopplysninger.

1. Selvstendige er delt i to: primærnæringer og andre. Primærnæringene er identifisert via NYK-koden, for de andre er bare opplysninger om at de er selvstendige brukt (spørsmål 89 i spørreskjemaet).
2. Funksjonærene er gruppert etter om de arbeider i offentlig eller privat sektor (spørsmål 81 i spørreskjemaet).

### 4.2. Utdanning

Her er det brukt en inndeling i tre kategorier basert på personens høyeste fullførte utdanning: grunnskole, videregående skole og universitet/høyskole. Opplysninger om høyeste fullførte utdanning er hentet fra Statistisk sentralbyrås utdanningsregister.

### 4.3. Inntekt

Inntekt regnes som bruttoinntekt før eventuelle fradragposter og skatt. For gifte/samboende regnes ektefellenes/samboernes samlede bruttoinntekt. Inntekt ble delt inn i tre like deler. Lav inntekt vil si inntekt under 217 000 kroner, middels inntekt er inntekt mellom 217 000 og 399 000 kroner, og høy inntekt vil si inntekt fra 400 000 kroner og oppover. I 1993 var lav inntekt satt ved 185 000 kroner, middels var mellom 186 000 og 330 000 kroner, mens høy inntekt var over 330 000 kroner.

### 4.4. Avhold

Spørsmålene 100, 101 og 7 i spørreskjemaet ligger til grunn for avholdsindeksen. Avholdsfolk som sier de er svært eller nokså interessert i avholdssaken er plassert i gruppen aktiv avhold. Ikke-avholdsfolk som mener myndighetenes alkoholreguleringer er for strenge har fått benevnelsen protesterende ikke-avhold.

### 4.5. Målsak

Skriftlig målform (spørsmål 98 i spørreskjemaet) er utgangspunkt for plassering i nynorsk- eller bokmålskategorien. De som så sier seg meget eller nokså interessert i målsaken (spørsmål 99), havner i gruppen aktiv nynorsk eller aktiv bokmål.

### 4.6. Religion

Spørreskjemaets spørsmål 102 om medlemskap i religiøse foreninger og spørsmålene 103 A, B og C om religiøs aktivitet er anvendt for å konstruere religiøsitetindeksen. Kriteriene for å havne i de ulike kategoriene er gjengitt i tabellen under.

| Verdi             | Religiøse møter, gudstenester | Religiøse programmer i radio og TV | Medlemskap i religiøse organisasjoner |
|-------------------|-------------------------------|------------------------------------|---------------------------------------|
| Passiv            | 0 ganger                      | 0 eller 1 gang                     | ikke medlem                           |
| Lav aktivitet     | 1-2 ganger                    | 2 ganger                           | ikke medlem                           |
| Middels aktivitet | mer enn 2 ganger              | mer enn 2 ganger                   | ikke medlem                           |
| Medlem            | -                             | -                                  | medlem                                |

### 4.7. Region

|             |  |
|-------------|--|
| Oslofjord:  | Østfold, Akershus, Oslo og Vestfold.                       |
| Indre       | Hedmark, Oppland, Buskerud og                              |
| Østland:    | Telemark.  |
| Sørlandet:  | Aust-Agder og Vest-Agder.                                  |
| Vestlandet: | Rogaland, Hordaland, Sogn- og Fjordane og Møre og Romsdal. |
| Trøndelag:  | Sør-Trøndelag og Nord-Trøndelag.                           |
| Nord-Norge: | Nordland, Troms og Finmark.                                |

#### **4.8. By/land**

Spredtbygde strøk og tettbygde strøk med færre enn 2 000 bosatte er regnet som spredbygde, alle andre som tettbygde.

#### **4.9. Parti**

I tabeller med fordelinger etter parti er følgende forkortinger brukt:

A: Den norske arbeiderparti  
FrP: Fremskrittspartiet  
H: Høyre  
KrF: Kristelig Folkeparti  
RV: Rød Valgallianse  
SP: Senterpartiet  
SV: Sosialistisk Venstreparti  
V: Venstre

#### **4.10. Stemmegivning**

I tillegg til at intervjupersonene ble spurt om de stemte ved valget, ble denne opplysningen også hentet inn fra valgstyrene. De som hevder at de har stemt ved valget, men som ikke er registrert i manntallet, blir plassert blant hjemmesitterne. Opplysningene om stemmegivning ble også innhentet for personer i utvalget som det ikke var mulig å oppnå intervju med.

## 5. Valgundersøkelsen, 1997. De første resultatene: Velgervandringene fortsetter

Hele 43 prosent av velgerne skiftet standpunkt mellom stortingsvalgene i 1993 og 1997, inkludert bevegelser til og fra hjemmesittergruppen. Ser en på dem som faktisk stemte ved begge valgene, var velgerne til Sosialistisk Venstreparti minst trofaste, mens Kristelig Folkeparti (KrF) hadde den høyeste andelen av stabile velgere. Om lag hver femte Senterparti-velger i 1993 stemte på KrF i 1997.

Velgerskiftningene fra 1993 til 1997 bekrefter inntrykket av at norsk politikk er inne i en meget ustabil periode, sammenlignet med tiden fram mot 1985. Den høyeste velgerskiftningen noen gang var i perioden fra 1989 til 1993, med 44 prosent.

Det er likevel interessant at velgerskiftningene ikke fortsetter å øke, verken i forhold til perioden fra 1993 til 1995 (fylkestingsvalget), eller i forhold til perioden 1995 til 1997. Ser vi på stemmegivningen ved alle de tre valgene mellom 1993 og 1997, inkludert fylkestingsvalget, viser det seg at 42 prosent av velgerne stemte på samme parti ved alle disse valgene. Dette tyder på at det i stor grad er de samme velgerne som skifter standpunkt for eksempel fra 1993 til 1995 og fra 1995 til 1997.

### 5.1. Økt stabilitet for Frp

Holder vi oss bare til de velgere som faktisk stemte både i 1993 og 1997, og holder hjemmesitterne utenfor, var det 33 prosent som skiftet parti mellom disse to valgene. Dette er også omtrent på samme nivå som i foregående periode. Ikke uventet var det en av valgets seierherre, KrF, som hadde høyest andel av stabile velgere i forhold til forrige stortingsvalg, med 82 prosent. Selv om den andre seierherren, Fremskrittspartiet (Frp), hadde en betydelig lavere andel stabile velgere, med 64 prosent, ligger stabiliteten likevel på et betydelig høyere nivå enn Frp har hatt ved tidligere valg. Ved valget i 1993 var det for eksempel bare 25 prosent av Frps tidligere velgere som holdt fast ved partiet. Selv om Arbeiderpartiet (Ap) gjorde ett av sine dårligste valg siden 1930 var stabiliteten blant 1993-velgerne relativt høy, med 77 prosent.

### 5.2. Velgerflukt fra SV og Sp

Den absolutt laveste stabilitet finner vi blant de tidligere velgerne til Sosialistisk Venstreparti (SV) og Senterpartiet (Sp), med henholdsvis 33 og 39 prosent. Kontrasten i forhold til forrige stortingsvalg i 1993 er særlig stor for Sp, som da beholdt hele 87 prosent av sine 1989-velgere. Sammenligner vi med fylkestingsvalget i 1995 er situasjonen noe lysere for Sp, fordi 62 prosent av velgerne ved 1995-valget holdt fast ved partiet i 1997. For SV er andelen trofaste velgere på det samme lave nivå uansett om vi sammenligner med valget i 1993 eller i 1995. Kun 35 prosent av SVs 1995-velgere holdt fast på partiet i 1997. Også Venstre (V) har en svært lav stabilitet i forhold til 1995-valget, med 40 prosent.

### 5.3. Nettogevinst for KrF og Frp

Som eneste parti hadde KrF et positivt bytteforhold til nesten alle andre partier. Unntaket gjaldt Frp, men der var tapet ubetydelig, stikk i strid med det bildet som mediene tegnet under valgkampen. Bare 2 prosent av KrFs velgere i 1993 gikk over til Frp i 1997. Den største nettogevinsten av velgere hadde KrF i forhold til Sp. Nesten hver femte Sp-velger i 1993 stemte KrF i 1997. Men KrF hadde betydelig gevinst også i forhold til Arbeiderpartiet og Høyre. Frp hadde på sin side netto velgergevinst særlig i forhold til Sp, Høyre og Ap. Holder vi oss til Frps velgere i 1997, hadde 20 prosent av dem stemt på Høyre ved valget i 1993, 13 prosent hadde stemt på Sp, mens 12 prosent hadde stemt på Arbeiderpartiet. En del av disse velgerne hadde for øvrig forlatt sine tidligere partier allerede ved lokalvalgene i 1995.

### 5.4. Førstegangselvelgerne

Ved valget i 1997 mistet Arbeiderpartiet ytterligere fotfeste blant førstegangselvelgerne, selv om endringen ikke er dramatisk i forhold til de foregående stortingsvalgene. Det er likevel bemerkelsesverdig at partiet har dobbelt så stor oppslutning blant menn i aldersgruppen fra 18 til 21 år, som blant kvinner i samme alder. Oppslutningen fra menn var på 25 prosent, mens den fra kvinner var på 12 prosent. Også Høyre har betydelig større oppslutning blant unge menn enn blant unge kvinner med henholdsvis 23 og 10 prosent.

Sammenlignet med valget i 1993 opplevde Sp et massivt frafall blant de aller yngste velgerne, en nedgang fra 23 til 7 prosent. Men 1993-valget var sterkt avvikende i forhold til tidligere oppslutning om Sp i denne aldersgruppen

KrF og Venstre hadde derimot stor framgang blant førstegangsvelgerne sett i forhold til begge de foregående stortingsvalgene. For KrF har oppslutningen blant førstegangsvelgerne ligget rundt 4-5 prosent siden 1960-tallet, men i 1997 var oppslutningen på 14 prosent. Det er dermed skjedd en formidabel økning i oppslutningen fra gruppen av førstegangsvelgere. For Frp har oppslutningen svingt fra 20 prosent i 1989 ned til 9 prosent i 1993, og opp til 16 prosent i 1997. Det nye i 1997 var at Frp hadde noe større oppslutning blant førstegangsvelgende kvinner enn blant menn i samme aldersgruppe, med henholdsvis 18 og 14 prosent. Dette må trolig ses i sammenheng med at valgdeltakelsen var svært mye lavere blant unge menn enn blant unge kvinner. KrF på sin side hadde derimot dobbelt så stor oppslutning blant unge kvinner som blant unge menn, henholdsvis 18 og 9 prosent. Også SV og Venstre hadde markert større appell blant unge kvinner enn blant unge menn.

#### **5.5. Høy valgdeltakelse blant unge kvinner**

Når det gjelder valgdeltakelsen er det en oppsiktsvekkende stor forskjell mellom unge kvinner og menn. Mens vel 70 prosent av kvinnene i aldersgruppen 18-21 år stemte ved det siste stortingsvalget, var det bare i underkant av 50 prosent av mennene i samme aldersgruppen som brukte stemmeretten. Selv om avstanden mellom kvinner og menn jevner seg noe mer ut i de eldre aldersgruppene, er valgdeltakelsen høyere blant kvinner enn menn i alle aldersgrupper unntatt dem over 60 år. Det store spriket i den yngste aldersgruppen kan tyde på at valgkampen og de dominerende stridsspørsmål i større grad har appellert til unge kvinner enn til unge menn. Et mer fyldestgjørende svar på dette spørsmålet må imidlertid utstå til senere analyser.

Interessant nok hadde Arbeiderpartiet størst nettogevinst i forhold til hjemmesittergruppen. Nesten hver tredje hjemmesitter i 1993 stemte Arbeiderpartiet i 1997. Også Høyre, SV og til dels Frp hadde en netto-tilvekst av hjemmesittere. Sp hadde derimot et betydelig nettotap til hjemmesitterne.



**Vedlegg A**

**Tabeller**

**Tabell A1. Partifordeling i utvalget og ved stortingsvalget i 1997. Prosent**

| Parti                               | I utvalget | Ved stortingsvalget |
|-------------------------------------|------------|---------------------|
| I alt .....                         | 100,0      | 100,0               |
| Det norske Arbeiderparti .....      | 35,7       | 35,0                |
| Fremskrittspartiet .....            | 11,2       | 15,3                |
| Høyre .....                         | 15,6       | 14,3                |
| Kristelig Folkeparti .....          | 15,1       | 13,7                |
| Rød Valgallianse .....              | 1,6        | 1,7                 |
| Senterpartiet .....                 | 7,9        | 7,9                 |
| Sosialistisk Venstreparti .....     | 7,0        | 6,0                 |
| Venstre .....                       | 4,8        | 4,5                 |
| Andre .....                         | 1,0        | 1,6                 |
| Tallet på personer som svarte ..... | 1 778      |                     |

**Tabell A2. Velgere i ulike aldersgrupper, etter parti. Prosent**

| Parti 1997         | Alle aldre | Alder, År |       |       |       |       |       |      |
|--------------------|------------|-----------|-------|-------|-------|-------|-------|------|
|                    |            | 18-21     | 22-25 | 26-29 | 30-39 | 40-49 | 50-59 | 60 + |
| <b>Begge kjønn</b> |            |           |       |       |       |       |       |      |
| I alt.....         | 100        | 100       | 100   | 100   | 100   | 100   | 100   | 100  |
| A.....             | 36         | 18        | 28    | 45    | 35    | 40    | 31    | 40   |
| FrP.....           | 11         | 16        | 18    | 9     | 10    | 10    | 12    | 10   |
| H.....             | 15         | 16        | 11    | 12    | 17    | 16    | 20    | 12   |
| KrF.....           | 15         | 14        | 13    | 12    | 15    | 12    | 12    | 23   |
| RV.....            | 2          | 4         | 5     | 1     | 2     | 2     | 1     | -    |
| SP.....            | 8          | 7         | 3     | 7     | 7     | 6     | 12    | 9    |
| SV.....            | 7          | 13        | 14    | 9     | 10    | 9     | 4     | 1    |
| V.....             | 5          | 11        | 5     | 3     | 4     | 4     | 8     | 3    |
| Andre.....         | 1          | 1         | 3     | 2     | -     | 1     | -     | 2    |
| Antall svar .....  | 1 778      | 94        | 107   | 139   | 377   | 380   | 314   | 367  |
| <b>Menn</b>        |            |           |       |       |       |       |       |      |
| I alt.....         | 100        | 100       | 100   | 100   | 100   | 100   | 100   | 100  |
| A.....             | 36         | 25        | 27    | 45    | 37    | 43    | 24    | 41   |
| FrP.....           | 13         | 14        | 28    | 11    | 13    | 12    | 14    | 12   |
| H.....             | 18         | 23        | 11    | 11    | 21    | 17    | 22    | 14   |
| KrF.....           | 12         | 9         | 9     | 11    | 10    | 9     | 10    | 18   |
| RV.....            | 2          | 2         | 2     | 1     | 3     | 2     | 1     | -    |
| SP.....            | 8          | 7         | 2     | 12    | 5     | 7     | 13    | 8    |
| SV.....            | 5          | 9         | 11    | 1     | 6     | 4     | 5     | 3    |
| V.....             | 5          | 9         | 4     | 5     | 5     | 5     | 10    | 2    |
| Andre.....         | 1          | 2         | 6     | 3     | -     | 1     | 1     | 2    |
| Antall svar .....  | 924        | 44        | 53    | 65    | 192   | 215   | 167   | 188  |
| <b>Kvinner</b>     |            |           |       |       |       |       |       |      |
| I alt.....         | 100        | 100       | 100   | 100   | 100   | 100   | 100   | 100  |
| A.....             | 35         | 12        | 30    | 45    | 33    | 36    | 39    | 37   |
| FrP.....           | 9          | 18        | 9     | 8     | 8     | 6     | 10    | 8    |
| H.....             | 13         | 10        | 11    | 12    | 13    | 14    | 18    | 11   |
| KrF.....           | 19         | 18        | 17    | 14    | 19    | 16    | 14    | 28   |
| RV.....            | 2          | 6         | 7     | -     | 1     | 4     | 1     | -    |
| SP.....            | 8          | 8         | 4     | 3     | 8     | 6     | 10    | 11   |
| SV.....            | 9          | 16        | 17    | 16    | 13    | 14    | 2     | -    |
| V.....             | 4          | 12        | 5     | 1     | 4     | 3     | 6     | 3    |
| Andre.....         | 1          | -         | -     | 1     | 1     | 1     | -     | 2    |
| Antall svar .....  | 854        | 50        | 54    | 74    | 185   | 165   | 147   | 179  |

Tabell A3. Ulike partiers velgere, etter alder. Prosent

| Alder. År          | Alle partier | Parti 1997 |     |     |     |     |     |     |     |       |
|--------------------|--------------|------------|-----|-----|-----|-----|-----|-----|-----|-------|
|                    |              | A          | FrP | H   | KrF | RV  | SP  | SV  | V   | Andre |
| <b>Begge kjønn</b> |              |            |     |     |     |     |     |     |     |       |
| I alt .....        | 100          | 100        | 100 | 100 | 100 | 100 | 100 | 100 | 100 | 100   |
| 18-21 .....        | 5            | 3          | 7   | 5   | 5   | 14  | 5   | 10  | 12  | :     |
| 22-25 .....        | 6            | 5          | 10  | 4   | 5   | 17  | 2   | 12  | 6   | :     |
| 26-29 .....        | 8            | 10         | 6   | 6   | 6   | 3   | 7   | 10  | 5   | :     |
| 30-39 .....        | 21           | 21         | 20  | 24  | 20  | 21  | 18  | 29  | 19  | :     |
| 40-49 .....        | 21           | 24         | 19  | 22  | 18  | 35  | 17  | 26  | 17  | :     |
| 50-59 .....        | 18           | 15         | 19  | 23  | 4   | 7   | 26  | 9   | 30  | :     |
| 60 + .....         | 21           | 22         | 19  | 16  | 32  | 3   | 25  | 4   | 11  | :     |
| Antall svar .....  | 1778         | 635        | 199 | 277 | 269 | 29  | 141 | 125 | 85  | 18    |
| <b>Menn</b>        |              |            |     |     |     |     |     |     |     |       |
| I alt .....        | 100          | 100        | 100 | 100 | 100 | 100 | 100 | 100 | 100 | 100   |
| 18-21 .....        | 5            | 3          | 5   | 6   | 4   | :   | 4   | 9   | 8   | :     |
| 22-25 .....        | 6            | 4          | 12  | 4   | 5   | :   | 1   | 13  | 4   | :     |
| 26-29 .....        | 7            | 9          | 6   | 4   | 6   | :   | 11  | 2   | 6   | :     |
| 30-39 .....        | 21           | 21         | 20  | 24  | 18  | :   | 14  | 27  | 18  | :     |
| 40-49 .....        | 23           | 28         | 21  | 23  | 18  | :   | 20  | 20  | 21  | :     |
| 50-59 .....        | 18           | 12         | 18  | 23  | 17  | :   | 30  | 18  | 35  | :     |
| 60 + .....         | 20           | 23         | 18  | 16  | 32  | :   | 20  | 11  | 8   | :     |
| Antall svar .....  | 924          | 336        | 125 | 163 | 107 | 14  | 74  | 45  | 49  | 11    |
| <b>Kvinner</b>     |              |            |     |     |     |     |     |     |     |       |
| I alt .....        | 100          | 100        | 100 | 100 | 100 | 100 | 100 | 100 | 100 | 100   |
| 18-21 .....        | 6            | 2          | 12  | 4   | 6   | :   | 6   | 10  | 17  | :     |
| 22-25 .....        | 6            | 5          | 7   | 5   | 6   | :   | 3   | 11  | 8   | :     |
| 26-29 .....        | 9            | 11         | 8   | 8   | 6   | :   | 3   | 15  | 3   | :     |
| 30-39 .....        | 22           | 21         | 19  | 22  | 22  | :   | 22  | 30  | 19  | :     |
| 40-49 .....        | 19           | 20         | 14  | 20  | 17  | :   | 13  | 30  | 14  | :     |
| 50-59 .....        | 17           | 19         | 20  | 24  | 12  | :   | 23  | 4   | 25  | :     |
| 60 + .....         | 21           | 22         | 20  | 17  | 31  | :   | 30  | -   | 14  | :     |
| Antall svar .....  | 854          | 299        | 74  | 114 | 162 | 15  | 67  | 80  | 36  | 7     |

Tabell A4. Valgdeltaking<sup>1</sup> i ulike aldersgrupper. Prosent

| Kjønn             | Alle aldre | Alder. År |       |       |       |       |       |      |
|-------------------|------------|-----------|-------|-------|-------|-------|-------|------|
|                   |            | 18-21     | 22-25 | 26-29 | 30-39 | 40-49 | 50-59 | 60 + |
| Begge kjønn ..... | 81,3       | 58,9      | 65,7  | 77,2  | 80,1  | 85,6  | 87,9  | 86,7 |
| Menn .....        | 79,4       | 49,5      | 62,7  | 72,1  | 78,6  | 84,1  | 86,9  | 87,9 |
| Kvinner .....     | 83,3       | 70,1      | 68,7  | 82,4  | 81,5  | 87,4  | 89,0  | 85,6 |
| Antall undersøkte |            |           |       |       |       |       |       |      |
| Begge kjønn ..... | 2 958      | 192       | 201   | 241   | 607   | 570   | 478   | 669  |
| Menn .....        | 1 500      | 105       | 102   | 122   | 304   | 309   | 251   | 307  |
| Kvinner .....     | 1 458      | 87        | 99    | 119   | 303   | 261   | 227   | 362  |

<sup>1</sup>Valgdeltagelsen i hele befolkningen var på 78,0 %. Årsaken til at tabellen opererer med en høyere valgdeltaking er at Valgundersøkelsen kun dekker aldersgruppen 18-79 år. Det er å forvente at valgdeltagelsen for de over 80 år er lavere enn i befolkningen som helhet, og siden disse ikke er med i utvalget, vil dette trekke valgdeltakingen i utvalget noe opp.

**Tabell A5. De ulike partiers velgere i 1993, etter parti i 1997 («hvor 1993-velgerne gikk»)<sup>1</sup>**

| Parti 1997       | I alt | Parti 1993 |     |     |     |     |     |     |     |       |             |
|------------------|-------|------------|-----|-----|-----|-----|-----|-----|-----|-------|-------------|
|                  |       | A          | FrP | H   | KrF | RV  | SP  | SV  | V   | Andre | Stemte ikke |
| I alt.....       | 100   | 100        | 100 | 100 | 100 | 100 | 100 | 100 | 100 | 100   | 100         |
| A.....           | 34    | 77         | 10  | 4   | 4   | :   | 10  | 29  | -   | :     | 28          |
| FrP.....         | 8     | 3          | 65  | 11  | 2   | :   | 7   | 6   | 10  | :     | 6           |
| H.....           | 14    | 2          | 13  | 62  | -   | :   | 5   | -   | -   | :     | 15          |
| KrF.....         | 14    | 6          | -   | 8   | 82  | :   | 19  | 10  | 20  | :     | 3           |
| RV.....          | 1     | -          | -   | -   | -   | :   | -   | 6   | -   | :     | 1           |
| SP.....          | 7     | -          | 3   | 1   | 2   | :   | 39  | 4   | -   | :     | 3           |
| SV.....          | 5     | 3          | -   | -   | 2   | :   | 3   | 33  | 5   | :     | 8           |
| V.....           | 4     | 2          | 6   | 5   | 2   | :   | 4   | 4   | 55  | :     | 2           |
| Andre.....       | 1     | -          | 3   | -   | -   | :   | 2   | 4   | -   | :     | -           |
| Stemte ikke..... | 12    | 7          | -   | 9   | 6   | :   | 11  | 4   | 10  | :     | 34          |
| Antall svar..... | 769   | 252        | 31  | 114 | 50  | 4   | 114 | 49  | 20  | 11    | 124         |

<sup>1</sup> Bare personer som var med både i 1993- og 1997-undersøkelsen, og som oppga parti eller ikke stemte er tatt med i denne tabellen.

**Tabell A6. De ulike partiers velgere i 1997, etter parti i 1993 («hvor 1997-velgerne kom fra»)<sup>\*</sup>**

| Parti 1993       | I alt | Parti 1997 |     |     |     |     |     |     |     |       |             |
|------------------|-------|------------|-----|-----|-----|-----|-----|-----|-----|-------|-------------|
|                  |       | A          | FrP | H   | KrF | RV  | SP  | SV  | V   | Andre | Stemte ikke |
| I alt.....       | 100   | 100        | 100 | 100 | 100 | 100 | 100 | 100 | 100 | 100   | 100         |
| A.....           | 33    | 73         | 12  | 6   | 13  | :   | 2   | 20  | 12  | :     | 20          |
| FrP.....         | 4     | 1          | 31  | 4   | -   | :   | 2   | -   | 6   | :     | -           |
| H.....           | 15    | 2          | 20  | 66  | 9   | :   | 2   | -   | 18  | :     | 11          |
| KrF.....         | 6     | 1          | 2   | -   | 39  | :   | 2   | 3   | 3   | :     | 4           |
| RV.....          | 1     | -          | -   | -   | -   | :   | -   | 3   | -   | :     | -           |
| SP.....          | 15    | 4          | 13  | 5   | 21  | :   | 82  | 7   | 12  | :     | 14          |
| SV.....          | 6     | 5          | 5   | -   | 5   | :   | 3   | 40  | 6   | :     | 2           |
| V.....           | 3     | -          | 3   | -   | 4   | :   | -   | 2   | 34  | :     | 2           |
| Andre.....       | 1     | 1          | 3   | 1   | 5   | :   | -   | -   | -   | :     | 1           |
| Stemte ikke..... | 16    | 13         | 11  | 18  | 4   | :   | 7   | 25  | 9   | :     | 46          |
| Antall svar..... | 769   | 263        | 64  | 106 | 104 | 8   | 55  | 40  | 33  | 5     | 91          |

**Tabell A7. Personer med stemmerett i 1993, etter stemmegivning i 1993 og 1997. Prosent<sup>\*</sup>**

| Parti 1993       | I alt | Parti 1997 |     |      |      |     |     |     |     |       |             |
|------------------|-------|------------|-----|------|------|-----|-----|-----|-----|-------|-------------|
|                  |       | A          | FrP | H    | KrF  | RV  | SP  | SV  | V   | Andre | Stemte ikke |
| I alt.....       | 100,0 | 34,2       | 8,3 | 13,8 | 13,5 | 1,0 | 7,2 | 5,2 | 4,3 | 0,7   | 11,8        |
| A.....           | 32,7  | 25,1       | 1,0 | 0,8  | 1,8  | -   | 0,1 | 1,0 | 0,5 | -     | 2,3         |
| FrP.....         | 4,0   | 0,4        | 2,6 | 0,5  | -    | -   | 0,1 | -   | 0,3 | 0,1   | -           |
| H.....           | 14,8  | 0,7        | 1,7 | 9,1  | 1,2  | -   | 0,1 | -   | 0,8 | -     | 1,3         |
| KrF.....         | 6,5   | 0,3        | 0,1 | -    | 5,3  | -   | 0,1 | 0,1 | 0,1 | -     | 0,4         |
| RV.....          | 0,5   | -          | -   | -    | -    | 0,4 | -   | 0,1 | -   | -     | -           |
| SP.....          | 14,8  | 1,4        | 1,0 | 0,8  | 2,9  | -   | 5,9 | 0,4 | 0,5 | 0,2   | 1,7         |
| SV.....          | 6,4   | 1,8        | 0,4 | -    | 0,7  | 0,4 | 0,3 | 2,2 | 0,3 | 0,2   | 0,3         |
| V.....           | 2,6   | -          | 0,3 | -    | 0,5  | -   | -   | 0,1 | 1,4 | -     | 0,3         |
| Andre.....       | 1,4   | 0,1        | 0,3 | 0,1  | 0,6  | 0,1 | -   | -   | -   | -     | 0,1         |
| Stemte ikke..... | 16,3  | 4,4        | 0,9 | 2,5  | 0,5  | 0,1 | 0,6 | 1,3 | 0,4 | 0,2   | 5,4         |
| Antall svar..... | 769   | 263        | 64  | 106  | 104  | 8   | 55  | 40  | 33  | 5     | 91          |

<sup>\*</sup> Se note 1, tabell 5.

**Tabell A8. SV-velgeres fordeling på demografiske kjennemerker og holdningsvariable, og avvik fra befolkningen i 1993 og 1997. Prosent**

|                                 | 1993 | Avvik 1993 | 1997 | Avvik 1997 |
|---------------------------------|------|------------|------|------------|
| <b>Yrkesgruppe</b>              |      |            |      |            |
| Arbeidere .....                 | 10   | -14        | 11   | -12        |
| Offentlige funksjonærer .....   | 45   | +20        | 40   | +15        |
| Private funksjonærer .....      | 19   | -8         | 20   | -9         |
| Bønder/fiskere .....            | 2    | -3         | 3    | -1         |
| Selvstendige ellers .....       | 5    | -3         | 2    | -4         |
| Studenter .....                 | 14   | +8         | 15   | +8         |
| Andre .....                     | 4    | -1         | 9    | +3         |
| <b>Utdanning</b>                |      |            |      |            |
| Grunnskole .....                | 12   | -11        | 8    | -11        |
| Videregående skole .....        | 54   | +2         | 45   | -12        |
| Universitet/høyskole .....      | 34   | +9         | 47   | +23        |
| <b>Inntekt</b>                  |      |            |      |            |
| Lav .....                       | 36   | +3         | 34   | +1         |
| Middels .....                   | 28   | -5         | 24   | -8         |
| Høy .....                       | 36   | +2         | 42   | +7         |
| <b>Kjønn</b>                    |      |            |      |            |
| Kvinner .....                   | 56   | +9         | 64   | +17        |
| Menn .....                      | 44   | -9         | 36   | -17        |
| <b>Alder</b>                    |      |            |      |            |
| 18-30 år .....                  | 34   | +8         | 35   | +11        |
| 31-50 år .....                  | 51   | +8         | 52   | +11        |
| 51-79 år .....                  | 16   | -15        | 13   | -22        |
| <b>Avhold</b>                   |      |            |      |            |
| Aktiv avhold .....              | 5    | -4         | 3    | -4         |
| Passiv avhold .....             | 2    | -2         | 1    | -2         |
| Passiv ikke-avhold .....        | 76   | +23        | 65   | +14        |
| Protesterende ikke-avhold ..... | 17   | -17        | 31   | -8         |
| <b>Målsak</b>                   |      |            |      |            |
| Aktiv nynorsk .....             | 9    | +3         | 8    | +2         |
| Passiv nynorsk .....            | 4    | -1         | 2    | -2         |
| Passiv bokmål .....             | 50   | -1         | 40   | -8         |
| Aktiv bokmål .....              | 37   | -1         | 50   | +8         |
| <b>Religion</b>                 |      |            |      |            |
| Medlem .....                    | 2    | -6         | 8    | -2         |
| Middels aktivitet .....         | 8    | -5         | 8    | -7         |
| Lav aktivitet .....             | 16   | +1         | 17   | -1         |
| Passiv .....                    | 74   | +10        | 67   | +10        |
| <b>Region</b>                   |      |            |      |            |
| Oslofjord .....                 | 27   | -2         | 41   | +10        |
| Indre Østland .....             | 16   | -2         | 13   | -3         |
| Sørlandet .....                 | 2    | -3         | 5    | -1         |
| Vestlandet .....                | 30   | +2         | 23   | -4         |
| Trøndelag .....                 | 11   | +2         | 7    | -2         |
| Nord-Norge .....                | 14   | +3         | 11   | 0          |
| <b>By/land</b>                  |      |            |      |            |
| Tettbygd .....                  | 60   | -1         | 68   | +1         |
| Spredtbygd .....                | 40   | +1         | 32   | -1         |
| Tallet på personer .....        | 135  |            | 118  |            |

**Tabell A9. Arbeiderparti-velgeres fordeling på demografiske kjennemerker og holdningsvariable, og avvik fra befolkningen i 1993 og 1997. Prosent**

|                                 | 1993 | Avvik 1993 | 1997 | Avvik 1997 |
|---------------------------------|------|------------|------|------------|
| <b>Yrkesgruppe</b>              |      |            |      |            |
| Arbeidere .....                 | 29   | +5         | 30   | +7         |
| Offentlige funksjonærer .....   | 27   | +2         | 26   | +1         |
| Private funksjonærer .....      | 28   | 1          | 28   | -1         |
| Bønder/fiskere .....            | 3    | -2         | 1    | -3         |
| Selvstendige ellers .....       | 6    | -2         | 5    | -1         |
| Studenter .....                 | 4    | -2         | 4    | -3         |
| Andre .....                     | 3    | -2         | 6    | 0          |
| <b>Utdanning</b>                |      |            |      |            |
| Grunnskole .....                | 27   | +4         | 24   | +5         |
| Videregående skole .....        | 50   | -2         | 58   | +1         |
| Universitet/høgskole .....      | 23   | -2         | 18   | -6         |
| <b>Inntekt</b>                  |      |            |      |            |
| Lav .....                       | 29   | -4         | 29   | -4         |
| Middels .....                   | 39   | +6         | 34   | +2         |
| Høy .....                       | 32   | -2         | 37   | +2         |
| <b>Kjønn</b>                    |      |            |      |            |
| Kvinner .....                   | 47   | 0          | 47   | 0          |
| Menn .....                      | 53   | 0          | 53   | 0          |
| <b>Alder</b>                    |      |            |      |            |
| 18-30 år .....                  | 21   | -5         | 18   | -6         |
| 31-50 år .....                  | 46   | +3         | 45   | +4         |
| 51-79 år .....                  | 33   | +2         | 37   | +2         |
| <b>Avhold</b>                   |      |            |      |            |
| Aktiv avhold .....              | 6    | -3         | 3    | -4         |
| Passiv avhold .....             | 4    | 0          | 3    | 0          |
| Passiv ikke-avhold .....        | 54   | +1         | 59   | +8         |
| Protesterende ikke-avhold ..... | 36   | +2         | 35   | -4         |
| <b>Målsak</b>                   |      |            |      |            |
| Aktiv nynorsk .....             | 5    | -1         | 5    | -1         |
| Passiv nynorsk .....            | 3    | -2         | 4    | 0          |
| Passiv bokmål .....             | 58   | +7         | 51   | +3         |
| Aktiv bokmål .....              | 34   | -4         | 40   | -2         |
| <b>Religion</b>                 |      |            |      |            |
| Medlem .....                    | 4    | -4         | 5    | -5         |
| Middels aktivitet .....         | 12   | -1         | 16   | +1         |
| Lav aktivitet .....             | 13   | -2         | 19   | +1         |
| Passiv .....                    | 71   | +7         | 60   | +3         |
| <b>Region</b>                   |      |            |      |            |
| Oslofjord .....                 | 31   | +2         | 32   | +1         |
| Indre Østland .....             | 23   | +5         | 19   | +3         |
| Sørlandet .....                 | 4    | -1         | 3    | -3         |
| Vestlandet .....                | 22   | -6         | 23   | -4         |
| Trøndelag .....                 | 10   | +1         | 12   | +3         |
| Nord-Norge .....                | 11   | 0          | 11   | 0          |
| <b>By/land</b>                  |      |            |      |            |
| Tettbygd .....                  | 62   | +1         | 71   | +4         |
| Spredtbygd .....                | 38   | -1         | 29   | -4         |
| Tallet på personer .....        | 683  |            | 612  |            |

Tabell A10. Venstre-velgeres fordeling på demografiske kjennemerker og holdningsvariable, og avvik fra befolkningen i 1993 og 1997. Prosent

|                                 | 1993 | Avvik 1993 | 1997 | Avvik 1997 |
|---------------------------------|------|------------|------|------------|
| <b>Yrkesgruppe</b>              |      |            |      |            |
| Arbeidere .....                 | 13   | -11        | 6    | -17        |
| Offentlige funksjonærer .....   | 37   | +12        | 35   | +10        |
| Private funksjonærer .....      | 21   | -6         | 24   | -5         |
| Bønder/fiskere .....            | 1    | -4         | 5    | +1         |
| Selvstendige ellers .....       | 10   | +2         | 8    | +2         |
| Studenter .....                 | 11   | +5         | 15   | +8         |
| Andre .....                     | 6    | +1         | 7    | +1         |
| <b>Utdanning</b>                |      |            |      |            |
| Grunnskole .....                | 14   | -9         | 7    | -12        |
| Videregående skole .....        | 42   | -9         | 51   | -6         |
| Universitet/høyskole .....      | 44   | +18        | 42   | +18        |
| <b>Inntekt</b>                  |      |            |      |            |
| Lav .....                       | 24   | -9         | 34   | +1         |
| Middels .....                   | 24   | -9         | 26   | -6         |
| Høy .....                       | 52   | +18        | 40   | +5         |
| <b>Kjønn</b>                    |      |            |      |            |
| Kvinner .....                   | 57   | +10        | 43   | -4         |
| Menn .....                      | 43   | -10        | 57   | +4         |
| <b>Alder</b>                    |      |            |      |            |
| 18-30 år .....                  | 21   | -5         | 24   | 0          |
| 31-50 år .....                  | 52   | +9         | 38   | -3         |
| 51-79 år .....                  | 27   | -4         | 38   | +3         |
| <b>Avhold</b>                   |      |            |      |            |
| Aktiv avhold .....              | 5    | -4         | 4    | -3         |
| Passiv avhold .....             | 3    | -1         | 3    | 0          |
| Passiv ikke-avhold .....        | 65   | +12        | 51   | 0          |
| Protesterende ikke-avhold ..... | 27   | -7         | 42   | +3         |
| <b>Målsak</b>                   |      |            |      |            |
| Aktiv nynorsk .....             | 11   | +5         | 7    | +1         |
| Passiv nynorsk .....            | 10   | +5         | 8    | +4         |
| Passiv bokmål .....             | 29   | -22        | 34   | -14        |
| Aktiv bokmål .....              | 50   | +12        | 51   | +9         |
| <b>Religion</b>                 |      |            |      |            |
| Medlem .....                    | 6    | -2         | 15   | +5         |
| Middels aktivitet .....         | 15   | +2         | 12   | -3         |
| Lav aktivitet .....             | 21   | +6         | 19   | +1         |
| Passiv .....                    | 58   | -6         | 54   | -3         |
| <b>Region</b>                   |      |            |      |            |
| Oslofjord .....                 | 29   | 0          | 26   | -5         |
| Indre Østland .....             | 8    | -10        | 10   | -6         |
| Sørlandet .....                 | 3    | -2         | 8    | +2         |
| Vestlandet .....                | 42   | +14        | 40   | +13        |
| Trøndelag .....                 | 11   | +2         | 11   | +2         |
| Nord-Norge .....                | 7    | -4         | 5    | -6         |
| <b>By/land</b>                  |      |            |      |            |
| Tettbygd .....                  | 71   | +10        | 75   | +8         |
| Spredtbygd .....                | 29   | -10        | 25   | -8         |
| Tallet på personer .....        | 62   |            | 84   |            |

**Tabell A11. Kristelig Folkeparti-velgeres fordeling på demografiske kjennemerker og holdningsvariable, og avvik fra befolkningen i 1993 og 1997. Prosent**

|                                 | 1993 | Avvik 1993 | 1997 | Avvik 1997 |
|---------------------------------|------|------------|------|------------|
| <b>Yrkesgruppe</b>              |      |            |      |            |
| Arbeidere .....                 | 20   | -4         | 23   | 0          |
| Offentlige funksjonærer .....   | 30   | +5         | 26   | +1         |
| Private funksjonærer .....      | 30   | +3         | 29   | 0          |
| Bønder/fiskere .....            | 5    | 0          | 5    | +1         |
| Selvstendige ellers .....       | 7    | -1         | 6    | 0          |
| Studenter .....                 | 3    | -3         | 3    | -4         |
| Andre .....                     | 4    | -1         | 8    | +2         |
| <b>Utdanning</b>                |      |            |      |            |
| Grunnskole .....                | 20   | -3         | 21   | +2         |
| Videregående skole .....        | 47   | -5         | 57   | 0          |
| Universitet/høyskole .....      | 33   | +8         | 22   | -2         |
| <b>Inntekt</b>                  |      |            |      |            |
| Lav .....                       | 37   | +4         | 37   | +4         |
| Middels .....                   | 38   | +5         | 37   | +5         |
| Høy .....                       | 25   | -9         | 26   | -9         |
| <b>Kjønn</b>                    |      |            |      |            |
| Kvinner .....                   | 56   | +9         | 61   | +14        |
| Menn .....                      | 44   | -9         | 39   | -14        |
| <b>Alder</b>                    |      |            |      |            |
| 18-30 år .....                  | 15   | -11        | 18   | -6         |
| 31-50 år .....                  | 33   | -10        | 38   | -3         |
| 51-79 år .....                  | 52   | +21        | 44   | +9         |
| <b>Avhold</b>                   |      |            |      |            |
| Aktiv avhold .....              | 53   | +44        | 29   | +22        |
| Passiv avhold .....             | 10   | +6         | 6    | +3         |
| Passiv ikke-avhold .....        | 33   | -20        | 51   | 0          |
| Protesterende ikke-avhold ..... | 4    | -30        | 14   | -25        |
| <b>Målsak</b>                   |      |            |      |            |
| Aktiv nynorsk .....             | 10   | +4         | 8    | +2         |
| Passiv nynorsk .....            | 6    | +2         | 8    | +4         |
| Passiv bokmål .....             | 37   | -14        | 48   | 0          |
| Aktiv bokmål .....              | 46   | +9         | 36   | -6         |
| <b>Religion</b>                 |      |            |      |            |
| Medlem .....                    | 57   | +49        | 35   | 25         |
| Middeis aktivitet .....         | 18   | +5         | 20   | +5         |
| Lav aktivitet .....             | 10   | -5         | 18   | 0          |
| Passiv .....                    | 15   | -49        | 27   | -30        |
| <b>Region</b>                   |      |            |      |            |
| Oslofjord .....                 | 23   | -6         | 25   | -6         |
| Indre Østland .....             | 14   | -4         | 11   | -5         |
| Sørlandet .....                 | 14   | +9         | 11   | 5          |
| Vestlandet .....                | 39   | +11        | 36   | 9          |
| Trøndelag .....                 | 2    | -7         | 7    | -2         |
| Nord-Norge .....                | 8    | -3         | 10   | -1         |
| <b>By/land</b>                  |      |            |      |            |
| Tettbygd .....                  | 66   | +5         | 63   | -4         |
| Spredtbygd .....                | 34   | -5         | 37   | +4         |
| Tallet på personer .....        | 126  |            | 265  |            |

Tabell A12. Senterparti-velgeres fordeling på demografiske kjennemerker og holdningsvariable, og avvik fra befolkningen i 1993 og 1997. Prosent

|                                 | 1993 | Avvik 1993 | 1997 | Avvik 1997 |
|---------------------------------|------|------------|------|------------|
| <b>Yrkesgruppe</b>              |      |            |      |            |
| Arbeidere .....                 | 26   | +2         | 24   | +1         |
| Offentlige funksjonærer .....   | 21   | -4         | 25   | 0          |
| Private funksjonærer .....      | 18   | -9         | 14   | -15        |
| Bønder/fiskere .....            | 19   | +14        | 26   | +22        |
| Selvstendige ellers .....       | 7    | -1         | 5    | -1         |
| Studenter .....                 | 5    | -1         | 4    | -3         |
| Andre .....                     | 4    | -1         | 2    | -4         |
| <b>Utdanning</b>                |      |            |      |            |
| Grunnskole .....                | 26   | +3         | 24   | +5         |
| Videregående skole .....        | 58   | +6         | 63   | +6         |
| Universitet/høyskole .....      | 16   | -9         | 13   | -11        |
| <b>Inntekt</b>                  |      |            |      |            |
| Lav .....                       | 41   | +8         | 36   | +3         |
| Middels .....                   | 33   | 0          | 40   | +8         |
| Høy .....                       | 26   | -8         | 24   | -11        |
| <b>Kjønn</b>                    |      |            |      |            |
| Kvinner .....                   | 48   | +1         | 47   | 0          |
| Menn .....                      | 52   | -1         | 53   | 0          |
| <b>Alder</b>                    |      |            |      |            |
| 18-30 år .....                  | 24   | -2         | 17   | -7         |
| 31-50 år .....                  | 40   | -3         | 34   | -7         |
| 51-79 år .....                  | 36   | +5         | 49   | +14        |
| <b>Avhold</b>                   |      |            |      |            |
| Aktiv avhold .....              | 8    | -1         | 12   | +5         |
| Passiv avhold .....             | 5    | +1         | 2    | -1         |
| Passiv ikke-avhold .....        | 59   | +6         | 58   | +7         |
| Protesterende ikke-avhold ..... | 28   | -6         | 28   | -11        |
| <b>Målsak</b>                   |      |            |      |            |
| Aktiv nynorsk .....             | 11   | +5         | 16   | +10        |
| Passiv nynorsk .....            | 10   | +5         | 10   | +6         |
| Passiv bokmål .....             | 48   | -3         | 46   | -2         |
| Aktiv bokmål .....              | 31   | -7         | 28   | -14        |
| <b>Religion</b>                 |      |            |      |            |
| Medlem .....                    | 6    | -2         | 8    | -2         |
| Middels aktivitet .....         | 20   | +7         | 23   | +8         |
| Lav aktivitet .....             | 18   | +3         | 25   | +7         |
| Passiv .....                    | 56   | -8         | 44   | -13        |
| <b>Region</b>                   |      |            |      |            |
| Oslofjord .....                 | 16   | -13        | 29   | -2         |
| Indre Østland .....             | 21   | +3         | 23   | +7         |
| Sørlandet .....                 | 5    | 0          | 7    | +1         |
| Vestlandet .....                | 33   | +5         | 24   | -3         |
| Trøndelag .....                 | 10   | +1         | 8    | -1         |
| Nord-Norge .....                | 15   | +4         | 9    | -2         |
| <b>By/land</b>                  |      |            |      |            |
| Tettbygd .....                  | 33   | -28        | 25   | -42        |
| Spredtbygd .....                | 67   | +28        | 75   | +42        |
| Tallet på personer .....        | 316  |            | 134  |            |



**Tabell A13. Høyre-velgeres fordeling på demografiske kjennemerker og holdningsvariable, og avvik fra befolkningen i 1993 og 1997. Prosent**

|                                 | 1993 | Avvik 1993 | 1997 | Avvik 1997 |
|---------------------------------|------|------------|------|------------|
| <b>Yrkesgruppe</b>              |      |            |      |            |
| Arbeidere .....                 | 6    | -18        | 8    | -15        |
| Offentlige funksjonærer .....   | 24   | -1         | 26   | +1         |
| Private funksjonærer .....      | 46   | +19        | 51   | +22        |
| Bønder/fiskere .....            | 1    | -4         | 2    | -2         |
| Selvstendige ellers .....       | 12   | +4         | 8    | +2         |
| Studenter .....                 | 7    | +1         | 3    | -4         |
| Andre .....                     | 3    | -2         | 2    | -4         |
| <b>Utdanning</b>                |      |            |      |            |
| Grunnskole .....                | 9    | -14        | 7    | -12        |
| Videregående skole .....        | 44   | -8         | 51   | -6         |
| Universitet/høyskole .....      | 47   | +22        | 42   | +18        |
| <b>Inntekt</b>                  |      |            |      |            |
| Lav .....                       | 20   | -13        | 15   | -18        |
| Middels .....                   | 22   | -11        | 25   | -7         |
| Høy .....                       | 58   | +24        | 60   | +25        |
| <b>Kjønn</b>                    |      |            |      |            |
| Kvinner .....                   | 40   | -7         | 41   | -6         |
| Menn .....                      | 60   | +7         | 59   | +6         |
| <b>Alder</b>                    |      |            |      |            |
| 18-30 år .....                  | 23   | -3         | 18   | -6         |
| 31-50 år .....                  | 44   | +1         | 45   | +4         |
| 51-79 år .....                  | 33   | +2         | 37   | +2         |
| <b>Avhold</b>                   |      |            |      |            |
| Aktiv avhold .....              | 4    | -5         | 2    | -5         |
| Passiv avhold .....             | 2    | -2         | 1    | -2         |
| Passiv ikke-avhold .....        | 41   | -12        | 40   | -11        |
| Protesterende ikke-avhold ..... | 53   | +19        | 57   | +18        |
| <b>Målsak</b>                   |      |            |      |            |
| Aktiv nynorsk .....             | 3    | -3         | 3    | -3         |
| Passiv nynorsk .....            | 5    | 0          | 3    | -1         |
| Passiv bokmål .....             | 46   | -5         | 44   | -4         |
| Aktiv bokmål .....              | 46   | +8         | 50   | +8         |
| <b>Religion</b>                 |      |            |      |            |
| Medlem .....                    | 5    | -3         | 10   | 0          |
| Middels aktivitet .....         | 11   | -2         | 9    | -6         |
| Lav aktivitet .....             | 15   | 0          | 19   | +1         |
| Passiv .....                    | 69   | +5         | 62   | +5         |
| <b>Region</b>                   |      |            |      |            |
| Oslofjord .....                 | 42   | +13        | 45   | +14        |
| Indre Østland .....             | 14   | -4         | 16   | 0          |
| Sørlandet .....                 | 3    | -2         | 4    | -2         |
| Vestlandet .....                | 31   | +3         | 23   | -4         |
| Trøndelag .....                 | 4    | -5         | 7    | -2         |
| Nord-Norge .....                | 5    | -6         | 5    | -6         |
| <b>By/land</b>                  |      |            |      |            |
| Tettbygd .....                  | 78   | +17        | 79   | +12        |
| Spredtbygd .....                | 22   | -17        | 21   | -12        |
| Tallet på personer .....        | 278  |            | 268  |            |

**Tabell A14. Fremskrittsparti-velgeres fordeling på demografiske kjennemerker og holdningsvariable, og avvik fra befolkningen i 1993 og 1997. Prosent**

|                                 | 1993 | Avvik 1993 | 1997 | Avvik 1997 |
|---------------------------------|------|------------|------|------------|
| <b>Yrkesgruppe</b>              |      |            |      |            |
| Arbeidere .....                 | 26   | +2         | 27   | +4         |
| Offentlige funksjonærer .....   | 18   | -7         | 15   | -10        |
| Private funksjonærer .....      | 29   | +2         | 31   | +2         |
| Bønder/fiskere .....            | 1    | -4         | 4    | 0          |
| Selvstendige ellers .....       | 12   | +4         | 11   | +5         |
| Studenter .....                 | 7    | +1         | 3    | -4         |
| Andre .....                     | 6    | +1         | 9    | +3         |
| <b>Utdanning</b>                |      |            |      |            |
| Grunnskole .....                | 19   | -4         | 19   | 0          |
| Videregående skole .....        | 60   | +9         | 65   | +8         |
| Universitet/høyskole .....      | 21   | -5         | 16   | -8         |
| <b>Inntekt</b>                  |      |            |      |            |
| Lav .....                       | 29   | -4         | 34   | +1         |
| Middels .....                   | 29   | -4         | 37   | +5         |
| Høy .....                       | 42   | +8         | 29   | -6         |
| <b>Kjønn</b>                    |      |            |      |            |
| Kvinner .....                   | 33   | -14        | 38   | -9         |
| Menn .....                      | 67   | +14        | 62   | +9         |
| <b>Alder</b>                    |      |            |      |            |
| 18-30 år .....                  | 33   | +7         | 28   | +4         |
| 31-50 år .....                  | 40   | -2         | 35   | -6         |
| 51-79 år .....                  | 27   | -4         | 37   | +2         |
| <b>Avhold</b>                   |      |            |      |            |
| Aktiv avhold .....              | 2    | -7         | 3    | -4         |
| Passiv avhold .....             | 6    | +2         | 2    | -1         |
| Passiv ikke-avhold .....        | 39   | -14        | 43   | -8         |
| Protesterende ikke-avhold ..... | 53   | +19        | 52   | +13        |
| <b>Målsak</b>                   |      |            |      |            |
| Aktiv nynorsk .....             | 0    | -6         | 2    | -4         |
| Passiv nynorsk .....            | 4    | -1         | 5    | +1         |
| Passiv bokmål .....             | 61   | +10        | 45   | -3         |
| Aktiv bokmål .....              | 35   | -2         | 48   | +6         |
| <b>Religion</b>                 |      |            |      |            |
| Medlem .....                    | 7    | -1         | 7    | -3         |
| Middels aktivitet .....         | 6    | -7         | 17   | +2         |
| Lav aktivitet .....             | 16   | +1         | 15   | -3         |
| Passiv .....                    | 71   | +7         | 61   | +4         |
| <b>Region</b>                   |      |            |      |            |
| Oslofjord .....                 | 33   | +3         | 31   | 0          |
| Indre Østland .....             | 13   | -5         | 14   | -2         |
| Sørlandet .....                 | 5    | 0          | 6    | 0          |
| Vestlandet .....                | 34   | +6         | 31   | +4         |
| Trøndelag .....                 | 9    | 0          | 8    | -1         |
| Nord-Norge .....                | 6    | -5         | 10   | -1         |
| <b>By/land</b>                  |      |            |      |            |
| Tettbygd .....                  | 71   | +10        | 76   | +9         |
| Spredtbygd .....                | 29   | -10        | 24   | -9         |
| Tallet på personer .....        | 82   |            | 192  |            |

**Tabell A15. Oppslutning om partiene etter ulike bakgrunnsvariabler. Prosent**

|   | Alle | RV | SV | A  | V  | KrF | SP | H  | FrP | Andre | Tallet på personer |
|---|------|----|----|----|----|-----|----|----|-----|-------|--------------------|
| <b>Landsdel</b>                         |      |    |    |    |    |     |    |    |     |       |                    |
| Oslofjord .....                         | 100  | 1  | 9  | 36 | 4  | 12  | 4  | 22 | 11  | 1     | 545                |
| Indre Østland .....                     | 100  | -  | 6  | 44 | 3  | 11  | 9  | 16 | 10  | 1     | 264                |
| Sørlandet .....                         | 100  | 4  | 7  | 22 | 8  | 31  | 3  | 12 | 13  | -     | 91                 |
| Vestlandet .....                        | 100  | 2  | 6  | 29 | 7  | 20  | 10 | 13 | 13  | -     | 471                |
| Trøndelag .....                         | 100  | 2  | 5  | 46 | 6  | 12  | 7  | 12 | 9   | 1     | 160                |
| Nord-Norge .....                        | 100  | 2  | 7  | 37 | 2  | 15  | 17 | 7  | 10  | 3     | 186                |
| <b>Utdanning</b>                        |      |    |    |    |    |     |    |    |     |       |                    |
| Grunnskole .....                        | 100  | 1  | 3  | 46 | 2  | 17  | 11 | 6  | 12  | 2     | 314                |
| Videregående .....                      | 100  | 1  | 5  | 37 | 4  | 16  | 9  | 14 | 13  | 1     | 957                |
| Høgskole/Universitet .....              | 100  | 3  | 13 | 26 | 8  | 13  | 4  | 25 | 7   | 1     | 430                |
| <b>Sosioøkonomisk status</b>            |      |    |    |    |    |     |    |    |     |       |                    |
| Arbeidere .....                         | 100  | 2  | 4  | 46 | 2  | 14  | 10 | 5  | 16  | 1     | 244                |
| Lavere funksjonærer .....               | 100  | 1  | 10 | 34 | 6  | 17  | 6  | 16 | 9   | 1     | 336                |
| Høyere funksjonærer .....               | 100  | 2  | 7  | 34 | 4  | 12  | 5  | 27 | 8   | 1     | 461                |
| Jordbrukere, skogbrukere, fiskere ..... | 100  | -  | 5  | 13 | 7  | 15  | 47 | 4  | 7   | 2     | 55                 |
| Selvstendige ellers .....               | 100  | 2  | 2  | 31 | 8  | 12  | 7  | 21 | 16  | 1     | 93                 |
| Studenter, skoleelever .....            | 100  | 7  | 19 | 29 | 14 | 9   | 6  | 9  | 7   | -     | 93                 |
| Pensjonister, trygdede .....            | 100  | -  | 2  | 41 | 4  | 22  | 9  | 9  | 11  | 2     | 294                |
| Hjemmearbeidere .....                   | 100  | -  | 3  | 33 | 4  | 23  | 5  | 16 | 16  | -     | 57                 |
| <b>Sektor</b>                           |      |    |    |    |    |     |    |    |     |       |                    |
| Privat .....                            | 100  | 1  | 5  | 37 | 3  | 15  | 6  | 19 | 13  | 1     | 875                |
| Offentlig .....                         | 100  | 2  | 10 | 39 | 6  | 16  | 7  | 13 | 7   | -     | 557                |
| <b>Kjønn</b>                            |      |    |    |    |    |     |    |    |     |       |                    |
| Menn .....                              | 100  | 2  | 5  | 36 | 5  | 12  | 8  | 18 | 13  | 1     | 891                |
| Kvinner .....                           | 100  | 2  | 9  | 35 | 4  | 19  | 8  | 13 | 9   | 1     | 826                |
| <b>Alder</b>                            |      |    |    |    |    |     |    |    |     |       |                    |
| 18-21 år .....                          | 100  | 3  | 13 | 19 | 11 | 15  | 8  | 15 | 15  | 1     | 89                 |
| 22-29 år .....                          | 100  | 3  | 11 | 36 | 3  | 13  | 6  | 12 | 14  | 2     | 229                |
| 30-39 år .....                          | 100  | 2  | 9  | 36 | 4  | 15  | 6  | 18 | 10  | -     | 363                |
| 40-49 år .....                          | 100  | 3  | 9  | 39 | 4  | 13  | 6  | 16 | 9   | 1     | 368                |
| 50-59 år .....                          | 100  | 1  | 4  | 31 | 8  | 12  | 12 | 20 | 12  | -     | 310                |
| 60-69 år .....                          | 100  | -  | 2  | 37 | 2  | 24  | 11 | 15 | 9   | -     | 199                |
| 70-79 år .....                          | 100  | -  | 1  | 42 | 3  | 23  | 7  | 9  | 12  | 3     | 159                |

**Tabell A16. Holdning til spørsmål 4: "Noen mener at Norges hjelp til fattige land, de såkalte utviklingslandene, bør skjæres ned, mens andre mener at den bør opprettholdes som nå eller eventuelt økes. Hvordan ser du på det, mener du at norsk-u-hjelp bør skjæres ned, at den bør opprettholdes som nå, eller mener du at den bør økes?", blant ulike grupper i befolkningen. Prosent**

|                                | Bør skjæres ned | Opprettholdes som nå | Bør økes  | Andre svar | Vet ikke | Alle       | Tallet på personer |
|--------------------------------|-----------------|----------------------|-----------|------------|----------|------------|--------------------|
| <b>Parti<sup>1</sup></b>       |                 |                      |           |            |          |            |                    |
| Sosialistisk venstreparti..... | 7               | 47                   | 44        | 3          | -        | 100        | 118                |
| Arbeiderpartiet .....          | 19              | 69                   | 9         | 3          | 1        | 100        | 612                |
| Venstre .....                  | 8               | 69                   | 17        | 5          | 1        | 100        | 84                 |
| Kristelig folkeparti.....      | 14              | 62                   | 20        | 3          | 1        | 100        | 265                |
| Senterpartiet .....            | 13              | 72                   | 10        | 2          | 1        | 100        | 134                |
| Høyre .....                    | 25              | 65                   | 7         | 2          | -        | 100        | 268                |
| Fremskrittspartiet.....        | 56              | 38                   | 3         | 4          | -        | 100        | 192                |
| <b>Yrkesgruppe</b>             |                 |                      |           |            |          |            |                    |
| Arbeidere .....                | 32              | 58                   | 6         | 3          | -        | 100        | 465                |
| Offentlige funksjonærer.....   | 18              | 64                   | 15        | 3          | 1        | 100        | 508                |
| Private funksjonærer.....      | 23              | 62                   | 11        | 3          | -        | 100        | 587                |
| Bønder/fiskere .....           | 22              | 63                   | 9         | 4          | 2        | 100        | 92                 |
| Selvstendige ellers.....       | 23              | 56                   | 16        | 2          | 3        | 100        | 133                |
| Studenter/elever .....         | 10              | 58                   | 27        | 3          | 2        | 100        | 140                |
| Andre.....                     | 22              | 59                   | 14        | 3          | 2        | 100        | 130                |
| <b>Utdanning</b>               |                 |                      |           |            |          |            |                    |
| Grunnskole.....                | 31              | 59                   | 6         | 3          | 1        | 100        | 378                |
| Videregående skole .....       | 25              | 61                   | 10        | 3          | 1        | 100        | 1 173              |
| Universitet/høyskole.....      | 11              | 62                   | 23        | 4          | 1        | 100        | 485                |
| <b>Kjønn</b>                   |                 |                      |           |            |          |            |                    |
| Menn .....                     | 23              | 61                   | 12        | 3          | 1        | 100        | 1 088              |
| Kvinner .....                  | 22              | 61                   | 13        | 3          | 1        | 100        | 967                |
| <b>Alder</b>                   |                 |                      |           |            |          |            |                    |
| 18-30 år.....                  | 21              | 60                   | 16        | 2          | 1        | 100        | 499                |
| 31-50 år.....                  | 22              | 61                   | 13        | 3          | 1        | 100        | 847                |
| 50-79 år.....                  | 25              | 62                   | 9         | 4          | 1        | 100        | 709                |
| <b>Region</b>                  |                 |                      |           |            |          |            |                    |
| Oslofjord .....                | 22              | 59                   | 15        | 3          | -        | 100        | 643                |
| Indre østland .....            | 25              | 61                   | 10        | 2          | 1        | 100        | 338                |
| Sørlandet .....                | 24              | 54                   | 17        | 4          | 2        | 100        | 113                |
| Vestlandet.....                | 20              | 64                   | 12        | 3          | 1        | 100        | 554                |
| Trøndelag.....                 | 24              | 60                   | 10        | 4          | 2        | 100        | 188                |
| Nord-Norge.....                | 24              | 65                   | 8         | 2          | 1        | 100        | 219                |
| <b>By/land</b>                 |                 |                      |           |            |          |            |                    |
| Tettbygd .....                 | 23              | 59                   | 14        | 3          | 1        | 100        | 1380               |
| Spredtbygd.....                | 22              | 64                   | 10        | 3          | 1        | 100        | 675                |
| <b>Totalt .....</b>            | <b>23</b>       | <b>61</b>            | <b>12</b> | <b>3</b>   | <b>1</b> | <b>100</b> |                    |
| Tallet på personer.....        | 467             | 1251                 | 256       | 63         | 18       |            | 2 055              |

<sup>1</sup> Personer som har stemt på mindre partier og personer som ikke har stemt er holdt utenfor.

**Tabell A17. Holdning til spørsmål 5: "La oss se nærmere på omfanget av alle våre trygder. Noen mener at vi etter hvert har fått mer enn nok av trygder, og at vi bør søke å begrense dem i fremtiden, mens andre hevder at vi bør opprettholde våre trygdeordninger, og om nødvendig bygge dem videre ut. Hva er din mening? Synes du at det i fremtiden bør bli mindre av trygder, bør de opprettholdes som de er nå, eller bør de bygges videre ut?", blant ulike grupper i befolkningen. Prosent**

|                                | Bør bli mindre | Opprettholdes som nå | Bygges videre ut | Andre svar | Vet ikke | Alle       | Tallet på personer |
|--------------------------------|----------------|----------------------|------------------|------------|----------|------------|--------------------|
| <b>Parti<sup>1</sup></b>       |                |                      |                  |            |          |            |                    |
| Sosialistisk venstreparti..... | 1              | 63                   | 33               | 2          | 1        | 100        | 118                |
| Arbeiderpartiet .....          | 3              | 62                   | 31               | 3          | 1        | 100        | 612                |
| Venstre.....                   | 7              | 75                   | 17               | 1          | -        | 100        | 84                 |
| Kristelig folkeparti .....     | 4              | 64                   | 29               | 2          | 1        | 100        | 265                |
| Senterpartiet.....             | 6              | 68                   | 22               | 4          | -        | 100        | 134                |
| Høyre .....                    | 14             | 63                   | 20               | 3          | -        | 100        | 268                |
| Fremskrittspartiet.....        | 12             | 60                   | 21               | 5          | 2        | 100        | 192                |
| <b>Yrkesgruppe</b>             |                |                      |                  |            |          |            |                    |
| Arbeidere .....                | 5              | 61                   | 31               | 2          | 1        | 100        | 465                |
| Offentlige funksjonærer .....  | 5              | 66                   | 25               | 4          | -        | 100        | 508                |
| Private funksjonærer .....     | 8              | 61                   | 27               | 3          | 1        | 100        | 587                |
| Bønder/fiskere.....            | 10             | 66                   | 23               | 1          | -        | 100        | 92                 |
| Seivstendige ellers.....       | 8              | 56                   | 32               | 3          | 1        | 100        | 133                |
| Studenter/elever.....          | 9              | 59                   | 27               | 4          | 1        | 100        | 140                |
| Andre.....                     | 6              | 58                   | 31               | 4          | 1        | 100        | 130                |
| <b>Utdanning</b>               |                |                      |                  |            |          |            |                    |
| Grunnskole.....                | 4              | 58                   | 33               | 4          | 1        | 100        | 378                |
| Videregående skole.....        | 6              | 61                   | 29               | 3          | 1        | 100        | 1 173              |
| Universitet/høyskole .....     | 8              | 66                   | 22               | 4          | -        | 100        | 485                |
| <b>Kjønn</b>                   |                |                      |                  |            |          |            |                    |
| Menn .....                     | 9              | 62                   | 26               | 3          | -        | 100        | 1 088              |
| Kvinner.....                   | 3              | 62                   | 30               | 4          | 1        | 100        | 967                |
| <b>Alder</b>                   |                |                      |                  |            |          |            |                    |
| 18-30 år .....                 | 8              | 61                   | 28               | 2          | 1        | 100        | 499                |
| 31-50 år .....                 | 7              | 61                   | 28               | 3          | 1        | 100        | 847                |
| 50-79 år .....                 | 5              | 64                   | 27               | 4          | -        | 100        | 709                |
| <b>Region</b>                  |                |                      |                  |            |          |            |                    |
| Oslofjord .....                | 7              | 60                   | 29               | 3          | 1        | 100        | 643                |
| Indre østland.....             | 4              | 64                   | 29               | 3          | -        | 100        | 338                |
| Sørlandet.....                 | 6              | 63                   | 27               | 2          | 2        | 100        | 113                |
| Vestlandet .....               | 5              | 64                   | 28               | 3          | -        | 100        | 554                |
| Trøndelag.....                 | 9              | 59                   | 26               | 4          | 2        | 100        | 188                |
| Nord-Norge .....               | 9              | 62                   | 25               | 4          | -        | 100        | 219                |
| <b>By/land</b>                 |                |                      |                  |            |          |            |                    |
| Tettbygd.....                  | 7              | 61                   | 28               | 3          | 1        | 100        | 1 380              |
| Spredtbygd.....                | 6              | 63                   | 27               | 3          | 1        | 100        | 675                |
| <b>Totalt .....</b>            | <b>6</b>       | <b>62</b>            | <b>28</b>        | <b>3</b>   | <b>1</b> | <b>100</b> |                    |
| Tallet på personer .....       | 131            | 1274                 | 572              | 64         | 14       |            | 2 055              |

<sup>1</sup> Personer som har stemt på mindre partier og personer som ikke har stemt er holdt utenfor.

**Tabell A18. Holdning til spørsmål 6: "Mener du at våre trygder misbrukes i stor grad, at de misbrukes en del, eller at de misbrukes svært lite?", blant ulike grupper i befolkningen. Prosent**

|                                | Misbrukes<br>i stor grad | Misbrukes en del | Misbrukes svært<br>lite | Vet ikke | Alle       | Tallet på<br>personer |
|--------------------------------|--------------------------|------------------|-------------------------|----------|------------|-----------------------|
| <b>Parti<sup>1</sup></b>       |                          |                  |                         |          |            |                       |
| Sosialistisk venstreparti..... | 5                        | 55               | 35                      | 5        | 100        | 118                   |
| Arbeiderpartiet .....          | 7                        | 66               | 25                      | 2        | 100        | 612                   |
| Venstre .....                  | 4                        | 75               | 20                      | 1        | 100        | 84                    |
| Kristelig folkeparti.....      | 11                       | 70               | 16                      | 3        | 100        | 265                   |
| Senterpartiet .....            | 5                        | 80               | 13                      | 2        | 100        | 134                   |
| Høyre .....                    | 11                       | 66               | 21                      | 2        | 100        | 268                   |
| Fremskrittspartiet.....        | 24                       | 60               | 15                      | 1        | 100        | 192                   |
| <b>Yrkesgruppe</b>             |                          |                  |                         |          |            |                       |
| Arbeidere .....                | 11                       | 68               | 19                      | 2        | 100        | 465                   |
| Offentlige funksjonærer.....   | 7                        | 69               | 22                      | 2        | 100        | 508                   |
| Private funksjonærer.....      | 11                       | 66               | 20                      | 3        | 100        | 587                   |
| Bønder/fiskere .....           | 11                       | 72               | 14                      | 3        | 100        | 92                    |
| Selvstendige ellers.....       | 14                       | 62               | 23                      | 1        | 100        | 133                   |
| Studenter/elever .....         | 8                        | 68               | 20                      | 4        | 100        | 140                   |
| Andre.....                     | 8                        | 65               | 22                      | 5        | 100        | 130                   |
| <b>Utdanning</b>               |                          |                  |                         |          |            |                       |
| Grunnskole.....                | 11                       | 66               | 20                      | 3        | 100        | 378                   |
| Videregående skole .....       | 10                       | 71               | 16                      | 3        | 100        | 1 173                 |
| Universitet/høyskole .....     | 7                        | 59               | 31                      | 3        | 100        | 485                   |
| <b>Kjønn</b>                   |                          |                  |                         |          |            |                       |
| Menn .....                     | 11                       | 65               | 22                      | 2        | 100        | 1088                  |
| Kvinner .....                  | 8                        | 70               | 19                      | 3        | 100        | 967                   |
| <b>Alder</b>                   |                          |                  |                         |          |            |                       |
| 18-30 år.....                  | 10                       | 69               | 18                      | 3        | 100        | 499                   |
| 31-50 år.....                  | 11                       | 65               | 22                      | 2        | 100        | 847                   |
| 50-79 år .....                 | 8                        | 68               | 21                      | 3        | 100        | 709                   |
| <b>Region</b>                  |                          |                  |                         |          |            |                       |
| Oslofjord .....                | 10                       | 62               | 25                      | 3        | 100        | 643                   |
| Indre østland .....            | 9                        | 66               | 21                      | 4        | 100        | 338                   |
| Sørlandet .....                | 16                       | 68               | 16                      | -        | 100        | 113                   |
| Vestlandet.....                | 10                       | 67               | 20                      | 3        | 100        | 554                   |
| Trøndelag.....                 | 6                        | 76               | 15                      | 3        | 100        | 188                   |
| Nord-Norge.....                | 9                        | 75               | 14                      | 2        | 100        | 219                   |
| <b>By/land</b>                 |                          |                  |                         |          |            |                       |
| Tettbygd .....                 | 10                       | 67               | 21                      | 2        | 100        | 1 380                 |
| Spredtbygd.....                | 10                       | 68               | 19                      | 3        | 100        | 675                   |
| <b>Totalt .....</b>            | <b>10</b>                | <b>67</b>        | <b>20</b>               | <b>3</b> | <b>100</b> |                       |
| Tallet på personer .....       | 200                      | 1 381            | 421                     | 53       |            | 2 055                 |

<sup>1</sup> Personer som har stemt på mindre partier og personer som ikke har stemt er holdt utenfor.

**Tabell A19. Holdning til spørsmål 7: "Her i landet har som kjent myndighetene satt i verk mange tiltak som regulerer bruken av alkohol. Hvordan ser du på disse reglene, synes du reglene er for strenge, eller er de ikke strenge nok?", blant ulike grupper i befolkningen. Prosent**

|                                | Reglene er for strenge | Passe som de er | Ikke strenge nok | Vet ikke | Alle       | Tallet på personer |
|--------------------------------|------------------------|-----------------|------------------|----------|------------|--------------------|
| <b>Parti<sup>1</sup></b>       |                        |                 |                  |          |            |                    |
| Sosialistisk venstreparti..... | 31                     | 51              | 16               | 2        | 100        | 118                |
| Arbeiderpartiet .....          | 36                     | 46              | 17               | 1        | 100        | 612                |
| Venstre.....                   | 42                     | 39              | 19               | -        | 100        | 84                 |
| Kristelig folkeparti.....      | 14                     | 44              | 41               | 1        | 100        | 265                |
| Senterpartiet.....             | 28                     | 48              | 23               | 1        | 100        | 132                |
| Høyre .....                    | 58                     | 34              | 7                | 1        | 100        | 268                |
| Fremskrittspartiet .....       | 51                     | 35              | 12               | 2        | 100        | 192                |
| <b>Yrkesgruppe</b>             |                        |                 |                  |          |            |                    |
| Arbeidere .....                | 36                     | 40              | 22               | 2        | 100        | 464                |
| Offentlige funksjonærer .....  | 36                     | 43              | 20               | 1        | 100        | 507                |
| Private funksjonærer .....     | 46                     | 39              | 15               | -        | 100        | 587                |
| Bønder/fiskere.....            | 33                     | 43              | 22               | 2        | 100        | 92                 |
| Selvstendige ellers.....       | 44                     | 44              | 10               | 2        | 100        | 133                |
| Studenter/elever.....          | 46                     | 37              | 17               | -        | 100        | 140                |
| Andre.....                     | 29                     | 46              | 23               | 2        | 100        | 130                |
| <b>Utdanning</b>               |                        |                 |                  |          |            |                    |
| Grunnskole.....                | 31                     | 43              | 25               | 1        | 100        | 378                |
| Videregående skole.....        | 41                     | 40              | 18               | 1        | 100        | 1171               |
| Universitet/høyskole           | 42                     | 44              | 14               | -        | 100        | 485                |
| <b>Kjønn</b>                   |                        |                 |                  |          |            |                    |
| Menn .....                     | 47                     | 37              | 15               | 1        | 100        | 1087               |
| Kvinner.....                   | 31                     | 46              | 22               | 1        | 100        | 966                |
| <b>Alder</b>                   |                        |                 |                  |          |            |                    |
| 18-30 år .....                 | 49                     | 37              | 13               | 1        | 100        | 499                |
| 31-50 år .....                 | 41                     | 43              | 15               | 1        | 100        | 847                |
| 50-79 år .....                 | 31                     | 42              | 26               | 1        | 100        | 707                |
| <b>Region</b>                  |                        |                 |                  |          |            |                    |
| Oslofjord .....                | 44                     | 40              | 15               | 1        | 100        | 643                |
| Indre østland.....             | 41                     | 37              | 20               | 2        | 100        | 338                |
| Sørlandet.....                 | 40                     | 31              | 26               | 3        | 100        | 113                |
| Vestlandet .....               | 32                     | 48              | 19               | 1        | 100        | 552                |
| Trøndelag .....                | 38                     | 45              | 16               | 1        | 100        | 188                |
| Nord-Norge .....               | 40                     | 37              | 22               | 1        | 100        | 219                |
| <b>By/land</b>                 |                        |                 |                  |          |            |                    |
| Tettbygd.....                  | 43                     | 39              | 17               | 1        | 100        | 1378               |
| Spredtbygd.....                | 32                     | 46              | 21               | 1        | 100        | 675                |
| <b>Totalt .....</b>            | <b>40</b>              | <b>41</b>       | <b>18</b>        | <b>1</b> | <b>100</b> |                    |
| Tallet på personer .....       | 808                    | 848             | 375              | 22       |            | 2053               |

<sup>1</sup> Personer som har stemt på mindre partier og personer som ikke har stemt er holdt utenfor.

**Tabell A20. Holdning til spørsmål 8: "Så er det diskusjonen om adgang til abort. Her har vi samlet noen av de standpunktene som blir hevdet i denne debatten. Hvilken av disse uttalelsene stemmer best med din egen mening?", blant ulike grupper i befolkningen. Prosent**

|                                | Abort bør aldri tillates | Abort bør tillates bare hvis kvinnens liv og helse er i fare | Abort bør også tillates på grunn av personlige forhold | Selvbestemt abort | Vet ikke | Alle | Tallet på personer |
|--------------------------------|--------------------------|--|--|-------------------|----------|------|--------------------|
| <b>Parti<sup>1</sup></b>       |                          |  |  |                   |          |      |                    |
| Sosialistisk venstreparti..... | 1                        | 8  | 17   | 74                | -        | 100  | 118                |
| Arbeiderpartiet .....          | 1                        | 12   | 17   | 70                | -        | 100  | 612                |
| Venstre .....                  | -                        | 14   | 35   | 51                | -        | 100  | 84                 |
| Kristelig folkeparti.....      | 3                        | 55   | 20   | 21                | 1        | 100  | 265                |
| Senterpartiet .....            | 2                        | 23   | 24   | 51                | -        | 100  | 133                |
| Høyre .....                    | -                        | 11   | 17   | 72                | -        | 100  | 268                |
| Fremskrittspartiet.....        | 2                        | 18   | 23   | 56                | 1        | 100  | 192                |
| <b>Yrkesgruppe</b>             |                          |  |  |                   |          |      |                    |
| Arbeidere .....                | 2                        | 23   | 21   | 54                | -        | 100  | 463                |
| Offentlige funksjonærer.....   | 1                        | 17   | 19   | 63                | -        | 100  | 508                |
| Private funksjonærer.....      | 1                        | 16   | 20   | 63                | -        | 100  | 587                |
| Bønder/fiskere .....           | 4                        | 32   | 25   | 38                | 1        | 100  | 92                 |
| Selvstendige ellers.....       | 1                        | 16   | 22   | 61                | -        | 100  | 133                |
| Studenter/elever .....         | 4                        | 8  | 26   | 62                | -        | 100  | 140                |
| Andre.....                     | 3                        | 28   | 17   | 51                | 1        | 100  | 130                |
| <b>Utdanning</b>               |                          |  |  |                   |          |      |                    |
| Grunnskole.....                | 4                        | 26   | 18   | 51                | 1        | 100  | 378                |
| Videregående skole .....       | 2                        | 17   | 23   | 58                | -        | 100  | 1171               |
| Universitet/høyskole.....      | -                        | 16   | 16   | 68                | -        | 100  | 485                |
| <b>Kjønn</b>                   |                          |  |  |                   |          |      |                    |
| Menn .....                     | 1                        | 18   | 21   | 59                | 1        | 100  | 1086               |
| Kvinner .....                  | 2                        | 20   | 19   | 59                | -        | 100  | 967                |
| <b>Alder</b>                   |                          |  |  |                   |          |      |                    |
| 18-30 år.....                  | 2                        | 11   | 21   | 66                | -        | 100  | 499                |
| 31-50 år.....                  | 1                        | 17   | 20   | 62                | -        | 100  | 847                |
| 50-79 år.....                  | 2                        | 27   | 20   | 50                | 1        | 100  | 707                |
| <b>Region</b>                  |                          |  |  |                   |          |      |                    |
| Oslofjord .....                | 1                        | 15   | 19   | 65                | -        | 100  | 643                |
| Indre østland .....            | 2                        | 19   | 22   | 57                | -        | 100  | 338                |
| Sørlandet .....                | -                        | 33   | 17   | 49                | 1        | 100  | 113                |
| Vestlandet.....                | 3                        | 22   | 22   | 53                | -        | 100  | 552                |
| Trøndelag.....                 | 1                        | 12   | 18   | 69                | -        | 100  | 188                |
| Nord-Norge.....                | 2                        | 18   | 25   | 55                | -        | 100  | 219                |
| <b>By/land</b>                 |                          |  |  |                   |          |      |                    |
| Tettbygd .....                 | 1                        | 17   | 20   | 62                | -        | 100  | 1 379              |
| Spredtbygd.....                | 2                        | 23   | 23   | 52                | -        | 100  | 674                |
| <b>Totalt</b> .....            | 2                        | 19   | 20   | 59                | -        | 100  |                    |
| Tallet på personer.....        | 32                       | 384  | 422  | 1 208             | 7        |      | 2 053              |

<sup>1</sup> Personer som har stemt på mindre partier og personer som ikke har stemt er holdt utenfor.



**Tabell A21. Holdning til spørsmål 9A: "Tempoet i utbyggingen av vassdrag bør økes", blant ulike grupper i befolkningen. Prosent**

|                                 | Heit enig | Nokså enig | Både og | Nokså uenig | Helt uenig | Vet ikke | Alle | Tallet på personer |
|---------------------------------|-----------|------------|---------|-------------|------------|----------|------|--------------------|
| <b>Parti<sup>1</sup></b>        |           |            |         |             |            |          |      |                    |
| Sosialistisk venstreparti ..... | 3         | 15         | 3       | 31          | 47         | 1        | 100  | 118                |
| Arbeiderpartiet .....           | 12        | 27         | 4       | 35          | 19         | 3        | 100  | 612                |
| Venstre .....                   | 8         | 18         | 1       | 37          | 35         | 1        | 100  | 84                 |
| Kristelig folkeparti .....      | 8         | 28         | 3       | 33          | 21         | 7        | 100  | 265                |
| Senterpartiet .....             | 13        | 22         | 3       | 36          | 25         | 1        | 100  | 134                |
| Høyre .....                     | 10        | 26         | 2       | 38          | 20         | 4        | 100  | 268                |
| Fremskrittspartiet .....        | 15        | 35         | 3       | 20          | 23         | 4        | 100  | 192                |
| <b>Yrkesgruppe</b>              |           |            |         |             |            |          |      |                    |
| Arbeidere .....                 | 17        | 30         | 3       | 25          | 22         | 3        | 100  | 465                |
| Offentlige funksjonærer .....   | 7         | 23         | 3       | 34          | 27         | 6        | 100  | 508                |
| Private funksjonærer .....      | 7         | 26         | 5       | 36          | 21         | 5        | 100  | 587                |
| Bønder/fiskere .....            | 19        | 28         | 4       | 24          | 24         | 1        | 100  | 92                 |
| Selvstendige ellers .....       | 13        | 23         | 3       | 28          | 32         | 1        | 100  | 133                |
| Studenter/elever .....          | 8         | 21         | 4       | 39          | 24         | 4        | 100  | 140                |
| Andre .....                     | 8         | 29         | 6       | 36          | 16         | 5        | 100  | 130                |
| <b>Utdanning</b>                |           |            |         |             |            |          |      |                    |
| Grunnskole .....                | 21        | 29         | 4       | 24          | 18         | 4        | 100  | 378                |
| Videregående skole .....        | 9         | 26         | 4       | 33          | 23         | 5        | 100  | 1 173              |
| Universitet/høyskole .....      | 6         | 23         | 2       | 38          | 29         | 2        | 100  | 485                |
| <b>Kjønn</b>                    |           |            |         |             |            |          |      |                    |
| Menn .....                      | 14        | 27         | 3       | 30          | 25         | 1        | 100  | 1 088              |
| Kvinner .....                   | 6         | 25         | 5       | 34          | 22         | 8        | 100  | 967                |
| <b>Alder</b>                    |           |            |         |             |            |          |      |                    |
| 18-30 år .....                  | 5         | 29         | 5       | 34          | 21         | 6        | 100  | 499                |
| 31-50 år .....                  | 7         | 24         | 2       | 34          | 29         | 4        | 100  | 847                |
| 50-79 år .....                  | 18        | 26         | 6       | 28          | 18         | 4        | 100  | 709                |
| <b>Region</b>                   |           |            |         |             |            |          |      |                    |
| Oslofjord .....                 | 8         | 25         | 2       | 34          | 26         | 5        | 100  | 643                |
| Indre østland .....             | 12        | 27         | 4       | 28          | 25         | 4        | 100  | 338                |
| Sørlandet .....                 | 11        | 27         | 4       | 29          | 22         | 7        | 100  | 113                |
| Vestlandet .....                | 12        | 29         | 4       | 30          | 21         | 4        | 100  | 554                |
| Trøndelag .....                 | 11        | 26         | 5       | 36          | 18         | 4        | 100  | 188                |
| Nord-Norge .....                | 8         | 22         | 6       | 36          | 26         | 2        | 100  | 219                |
| <b>By/land</b>                  |           |            |         |             |            |          |      |                    |
| Tettbygd .....                  | 9         | 27         | 4       | 33          | 22         | 5        | 100  | 1 380              |
| Spredtbygd .....                | 13        | 24         | 4       | 30          | 25         | 4        | 100  | 675                |
| <b>Totalt</b> .....             | 10        | 26         | 4       | 32          | 24         | 4        | 100  |                    |
| Tallet på personer .....        | 212       | 538        | 78      | 659         | 480        | 88       |      | 2 055              |

<sup>1</sup> Personer som har stemt på mindre partier og personer som ikke har stemt er holdt utenfor.

**Tabell A22. Holdning til spørsmål 9B: "For å trygge økonomisk vekst trenger vi fortsatt industriutbygging, selv om dette skulle komme i strid med naturverninteressene", blant ulike grupper i befolkningen. Prosent**

|                                | Helt enig | Nokså enig | Både og  | Nokså uenig | Helt uenig | Vet ikke | Alle       | Tallet på personer |
|--------------------------------|-----------|------------|----------|-------------|------------|----------|------------|--------------------|
| <b>Parti<sup>1</sup></b>       |           |            |          |             |            |          |            |                    |
| Sosialistisk venstreparti..... | 6         | 24         | 2        | 36          | 31         | 1        | 100        | 118                |
| Arbeiderpartiet .....          | 19        | 47         | 6        | 22          | 5          | 1        | 100        | 612                |
| Venstre .....                  | 7         | 35         | 8        | 37          | 12         | 1        | 100        | 84                 |
| Kristelig folkeparti.....      | 12        | 37         | 7        | 34          | 8          | 2        | 100        | 265                |
| Senterpartiet .....            | 14        | 38         | 12       | 24          | 11         | 1        | 100        | 133                |
| Høyre .....                    | 20        | 48         | 4        | 22          | 6          | -        | 100        | 268                |
| Fremskrittspartiet.....        | 24        | 44         | 3        | 19          | 10         | -        | 100        | 192                |
| <b>Yrkesgruppe</b>             |           |            |          |             |            |          |            |                    |
| Arbeidere .....                | 25        | 43         | 5        | 19          | 7          | 1        | 100        | 464                |
| Offentlige funksjonærer.....   | 13        | 40         | 5        | 30          | 11         | 1        | 100        | 508                |
| Private funksjonærer.....      | 16        | 45         | 7        | 25          | 6          | 1        | 100        | 587                |
| Bønder/fiskere .....           | 26        | 38         | 6        | 21          | 9          | -        | 100        | 92                 |
| Selvstendige ellers.....       | 22        | 39         | 8        | 22          | 9          | -        | 100        | 133                |
| Studenter/elever .....         | 9         | 24         | 6        | 39          | 21         | 1        | 100        | 140                |
| Andre.....                     | 8         | 41         | 14       | 25          | 10         | 2        | 100        | 130                |
| <b>Utdanning</b>               |           |            |          |             |            |          |            |                    |
| Grunnskole.....                | 26        | 41         | 8        | 16          | 7          | 2        | 100        | 378                |
| Videregående skole .....       | 16        | 42         | 7        | 25          | 9          | 1        | 100        | 1172               |
| Universitet/høyskole.....      | 12        | 39         | 4        | 32          | 13         | -        | 100        | 485                |
| <b>Kjønn</b>                   |           |            |          |             |            |          |            |                    |
| Menn .....                     | 22        | 43         | 5        | 22          | 8          | -        | 100        | 1087               |
| Kvinner .....                  | 11        | 39         | 8        | 29          | 11         | 2        | 100        | 967                |
| <b>Alder</b>                   |           |            |          |             |            |          |            |                    |
| 18-30 år.....                  | 10        | 35         | 7        | 34          | 13         | 1        | 100        | 499                |
| 31-50 år.....                  | 15        | 43         | 5        | 26          | 10         | 1        | 100        | 847                |
| 50-79 år.....                  | 24        | 43         | 8        | 18          | 6          | 1        | 100        | 708                |
| <b>Region</b>                  |           |            |          |             |            |          |            |                    |
| Ostfjord .....                 | 16        | 42         | 4        | 28          | 9          | 1        | 100        | 643                |
| Indre østland .....            | 18        | 40         | 10       | 22          | 9          | 1        | 100        | 338                |
| Sørlandet .....                | 19        | 35         | 4        | 22          | 18         | 2        | 100        | 113                |
| Vestlandet.....                | 18        | 41         | 6        | 26          | 8          | 1        | 100        | 553                |
| Trøndelag.....                 | 15        | 44         | 9        | 23          | 8          | 1        | 100        | 188                |
| Nord-Norge.....                | 17        | 42         | 8        | 23          | 10         | -        | 100        | 219                |
| <b>By/land</b>                 |           |            |          |             |            |          |            |                    |
| Tettbygd .....                 | 16        | 41         | 6        | 27          | 9          | 1        | 100        | 1379               |
| Spredtbygd.....                | 18        | 41         | 8        | 23          | 9          | 1        | 100        | 675                |
| <b>Totalt.....</b>             | <b>17</b> | <b>41</b>  | <b>6</b> | <b>26</b>   | <b>9</b>   | <b>1</b> | <b>100</b> |                    |
| Tallet på personer.....        | 348       | 843        | 132      | 521         | 192        | 18       |            | 2054               |

<sup>1</sup> Personer som har stemt på mindre partier og personer som ikke har stemt er holdt utenfor.

**Tabell A23. Holdning til spørsmål 9C: "Her i Norge har vi kommet langt nok i å redusere økonomiske forskjeller", blant ulike grupper i befolkningen. Prosent**

|                                | Helt enig | Nokså enig | Både og  | Nokså uenig | Helt uenig | Vet ikke | Alle       | Tallet på personer |
|--------------------------------|-----------|------------|----------|-------------|------------|----------|------------|--------------------|
| <b>Parti<sup>1</sup></b>       |           |            |          |             |            |          |            |                    |
| Sosialistisk venstreparti..... | 1         | 19         | 1        | 36          | 43         | -        | 100        | 118                |
| Arbeiderpartiet .....          | 7         | 23         | 2        | 41          | 26         | 1        | 100        | 612                |
| Venstre.....                   | 5         | 36         | 1        | 36          | 22         | -        | 100        | 84                 |
| Kristelig folkeparti.....      | 6         | 23         | 5        | 37          | 28         | 1        | 100        | 265                |
| Senterpartiet.....             | 4         | 13         | 4        | 39          | 40         | -        | 100        | 134                |
| Høyre .....                    | 16        | 33         | 3        | 34          | 13         | 1        | 100        | 268                |
| Fremskrittspartiet .....       | 12        | 28         | 3        | 31          | 26         | -        | 100        | 192                |
| <b>Yrkesgruppe</b>             |           |            |          |             |            |          |            |                    |
| Arbeidere .....                | 6         | 22         | 4        | 40          | 27         | 1        | 100        | 465                |
| Offentlige funksjonærer .....  | 7         | 24         | 2        | 35          | 31         | 1        | 100        | 508                |
| Private funksjonærer .....     | 10        | 26         | 4        | 37          | 23         | -        | 100        | 587                |
| Bønder/fiskere.....            | 7         | 13         | 9        | 34          | 37         | -        | 100        | 92                 |
| Selvstendige ellers.....       | 13        | 22         | 3        | 24          | 38         | -        | 100        | 133                |
| Studenter/elever.....          | 7         | 32         | 2        | 36          | 22         | 1        | 100        | 140                |
| Andre.....                     | 6         | 25         | 9        | 36          | 23         | 1        | 100        | 130                |
| <b>Utdanning</b>               |           |            |          |             |            |          |            |                    |
| Grunnskole.....                | 8         | 21         | 8        | 33          | 28         | 2        | 100        | 378                |
| Videregående skole.....        | 7         | 23         | 3        | 38          | 28         | 1        | 100        | 1173               |
| Universitet/høyskole .....     | 10        | 30         | 1        | 35          | 24         | -        | 100        | 485                |
| <b>Kjønn</b>                   |           |            |          |             |            |          |            |                    |
| Menn .....                     | 10        | 27         | 3        | 35          | 25         | -        | 100        | 1088               |
| Kvinner.....                   | 6         | 22         | 4        | 37          | 30         | 1        | 100        | 967                |
| <b>Alder</b>                   |           |            |          |             |            |          |            |                    |
| 18-30 år.....                  | 7         | 27         | 3        | 38          | 24         | 1        | 100        | 499                |
| 31-50 år .....                 | 8         | 26         | 3        | 36          | 27         | -        | 100        | 847                |
| 50-79 år.....                  | 9         | 20         | 5        | 35          | 30         | 1        | 100        | 709                |
| <b>Region</b>                  |           |            |          |             |            |          |            |                    |
| Oslofjord .....                | 9         | 27         | 2        | 36          | 26         | -        | 100        | 643                |
| Indre østland.....             | 9         | 25         | 3        | 31          | 30         | 2        | 100        | 338                |
| Sørlandet.....                 | 7         | 22         | 7        | 35          | 29         | -        | 100        | 113                |
| Vestlandet .....               | 7         | 24         | 5        | 39          | 24         | 1        | 100        | 554                |
| Trøndelag .....                | 8         | 26         | 3        | 36          | 27         | -        | 100        | 188                |
| Nord-Norge .....               | 6         | 17         | 2        | 39          | 34         | 2        | 100        | 219                |
| <b>By/land</b>                 |           |            |          |             |            |          |            |                    |
| Tettbygd.....                  | 9         | 26         | 3        | 36          | 25         | 1        | 100        | 1 380              |
| Spredtbygd.....                | 6         | 21         | 5        | 36          | 31         | 1        | 100        | 675                |
| <b>Totalt .....</b>            | <b>8</b>  | <b>24</b>  | <b>4</b> | <b>36</b>   | <b>27</b>  | <b>1</b> | <b>100</b> |                    |
| Tallet på personer .....       | 163       | 499        | 75       | 744         | 559        | 15       |            | 2 055              |

<sup>1</sup> Personer som har stemt på mindre partier og personer som ikke har stemt er holdt utenfor.

**Tabell A24. Holdning til spørsmål 9D: "Vi bør senke takten i olje- og gassproduksjonen i Nordsjøen", blant ulike grupper i befolkningen. Prosent**

|                                | Helt enig | Nokså enig | Både og  | Nokså uenig | Helt uenig | Vet ikke | Alle       | Tallet på personer |
|--------------------------------|-----------|------------|----------|-------------|------------|----------|------------|--------------------|
| <b>Parti<sup>1</sup></b>       |           |            |          |             |            |          |            |                    |
| Sosialistisk venstreparti..... | 35        | 46         | 3        | 13          | 2          | 1        | 100        | 118                |
| Arbeiderpartiet .....          | 14        | 35         | 6        | 28          | 14         | 3        | 100        | 612                |
| Venstre .....                  | 26        | 44         | 7        | 13          | 9          | 1        | 100        | 84                 |
| Kristelig folkeparti.....      | 28        | 40         | 4        | 17          | 7          | 4        | 100        | 265                |
| Senterpartiet .....            | 35        | 43         | 1        | 13          | 4          | 4        | 100        | 134                |
| Høyre .....                    | 10        | 33         | 4        | 33          | 18         | 2        | 100        | 268                |
| Fremskrittspartiet.....        | 15        | 30         | 8        | 25          | 20         | 2        | 100        | 192                |
| <b>Yrkesgruppe</b>             |           |            |          |             |            |          |            |                    |
| Arbeidere .....                | 22        | 31         | 6        | 23          | 15         | 3        | 100        | 465                |
| Offentlige funksjonærer.....   | 22        | 40         | 4        | 21          | 8          | 5        | 100        | 508                |
| Private funksjonærer.....      | 13        | 35         | 5        | 31          | 14         | 2        | 100        | 587                |
| Bønder/fiskere .....           | 31        | 41         | 8        | 9           | 7          | 4        | 100        | 92                 |
| Selvstendige ellers.....       | 24        | 30         | 8        | 21          | 16         | 1        | 100        | 133                |
| Studenter/elever .....         | 22        | 35         | 6        | 17          | 18         | 2        | 100        | 140                |
| Andre.....                     | 17        | 43         | 5        | 23          | 8          | 4        | 100        | 130                |
| <b>Utdanning</b>               |           |            |          |             |            |          |            |                    |
| Grunnskole.....                | 22        | 32         | 10       | 20          | 11         | 5        | 100        | 378                |
| Videregående skole .....       | 20        | 34         | 5        | 25          | 13         | 3        | 100        | 1 173              |
| Universitet/høyskole .....     | 19        | 42         | 3        | 24          | 11         | 1        | 100        | 485                |
| <b>Kjønn</b>                   |           |            |          |             |            |          |            |                    |
| Menn.....                      | 20        | 33         | 4        | 25          | 17         | 1        | 100        | 1088               |
| Kvinner .....                  | 20        | 39         | 7        | 22          | 7          | 5        | 100        | 967                |
| <b>Alder</b>                   |           |            |          |             |            |          |            |                    |
| 18-30 år.....                  | 17        | 37         | 5        | 24          | 14         | 3        | 100        | 499                |
| 31-50 år.....                  | 19        | 37         | 4        | 25          | 13         | 2        | 100        | 847                |
| 50-79 år.....                  | 23        | 34         | 7        | 21          | 11         | 4        | 100        | 709                |
| <b>Region</b>                  |           |            |          |             |            |          |            |                    |
| Oslofjord .....                | 18        | 35         | 4        | 24          | 16         | 3        | 100        | 643                |
| indre østland .....            | 21        | 34         | 6        | 23          | 13         | 3        | 100        | 338                |
| Sørlandet .....                | 26        | 32         | 3        | 22          | 13         | 4        | 100        | 113                |
| Vestlandet.....                | 19        | 37         | 8        | 24          | 10         | 2        | 100        | 554                |
| Trøndelag.....                 | 16        | 38         | 5        | 25          | 12         | 4        | 100        | 188                |
| Nord-Norge .....               | 24        | 37         | 4        | 22          | 9          | 4        | 100        | 219                |
| <b>By/land</b>                 |           |            |          |             |            |          |            |                    |
| Tettbygd .....                 | 17        | 35         | 5        | 26          | 14         | 3        | 100        | 1 380              |
| Spredtbygd.....                | 24        | 37         | 6        | 19          | 10         | 4        | 100        | 675                |
| <b>Totalt.....</b>             | <b>20</b> | <b>36</b>  | <b>5</b> | <b>24</b>   | <b>12</b>  | <b>3</b> | <b>100</b> |                    |
| Tallet på personer.....        | 406       | 736        | 109      | 484         | 257        | 63       |            | 2 055              |

<sup>1</sup> Personer som har stemt på mindre partier og personer som ikke har stemt er holdt utenfor.

**Tabell A25. Holdning til spørsmål 9E: "Innvandring utgjør en alvorlig trussel mot vår nasjonale egenart", blant ulike grupper i befolkningen. Prosent**

|                                 | Helt enig | Nokså enig | Både og  | Nokså uenig | Helt uenig | Vet ikke | Alle       | Tallet på personer |
|---------------------------------|-----------|------------|----------|-------------|------------|----------|------------|--------------------|
| <b>Parti<sup>1</sup></b>        |           |            |          |             |            |          |            |                    |
| Sosialistisk venstreparti ..... | 2         | 9          | 4        | 15          | 69         | 1        | 100        | 118                |
| Arbeiderpartiet .....           | 12        | 20         | 4        | 26          | 38         | -        | 100        | 612                |
| Venstre .....                   | 3         | 17         | 5        | 36          | 39         | -        | 100        | 84                 |
| Kristelig folkeparti .....      | 13        | 19         | 6        | 35          | 27         | -        | 100        | 265                |
| Senterpartiet .....             | 10        | 23         | 6        | 37          | 23         | 1        | 100        | 133                |
| Høyre .....                     | 8         | 21         | 3        | 29          | 38         | 1        | 100        | 268                |
| Fremskrittspartiet .....        | 37        | 31         | 4        | 16          | 11         | 1        | 100        | 192                |
| <b>Yrkesgruppe</b>              |           |            |          |             |            |          |            |                    |
| Arbeidere .....                 | 22        | 27         | 5        | 24          | 21         | 1        | 100        | 464                |
| Offentlige funksjonærer .....   | 9         | 19         | 3        | 28          | 41         | -        | 100        | 508                |
| Private funksjonærer .....      | 11        | 19         | 4        | 31          | 35         | -        | 100        | 587                |
| Bønder/fiskere .....            | 26        | 21         | 4        | 26          | 23         | -        | 100        | 92                 |
| Selvstendige ellers .....       | 18        | 18         | 7        | 20          | 37         | -        | 100        | 133                |
| Studenter/elever .....          | 4         | 13         | 4        | 26          | 53         | -        | 100        | 140                |
| Andre .....                     | 14        | 24         | 8        | 27          | 26         | 1        | 100        | 130                |
| <b>Utdanning</b>                |           |            |          |             |            |          |            |                    |
| Grunnskole .....                | 28        | 25         | 6        | 23          | 17         | 1        | 100        | 378                |
| Videregående skole .....        | 13        | 22         | 5        | 28          | 32         | -        | 100        | 1 172              |
| Universitet/høyskole .....      | 4         | 14         | 2        | 29          | 51         | -        | 100        | 485                |
| <b>Kjønn</b>                    |           |            |          |             |            |          |            |                    |
| Menn .....                      | 14        | 22         | 3        | 30          | 31         | -        | 100        | 1087               |
| Kvinner .....                   | 14        | 20         | 5        | 24          | 36         | 1        | 100        | 967                |
| <b>Alder</b>                    |           |            |          |             |            |          |            |                    |
| 18-30 år .....                  | 7         | 19         | 4        | 29          | 41         | -        | 100        | 499                |
| 31-50 år .....                  | 12        | 19         | 4        | 27          | 38         | -        | 100        | 847                |
| 50-79 år .....                  | 21        | 25         | 5        | 26          | 22         | 1        | 100        | 708                |
| <b>Region</b>                   |           |            |          |             |            |          |            |                    |
| Oslofjord .....                 | 10        | 21         | 3        | 24          | 41         | 1        | 100        | 643                |
| Indre østland .....             | 19        | 25         | 4        | 23          | 29         | -        | 100        | 338                |
| Sørlandet .....                 | 15        | 19         | 4        | 29          | 33         | -        | 100        | 113                |
| Vestlandet .....                | 14        | 20         | 6        | 30          | 30         | -        | 100        | 553                |
| Trøndelag .....                 | 12        | 19         | 3        | 34          | 31         | 1        | 100        | 188                |
| Nord-Norge .....                | 15        | 21         | 5        | 30          | 28         | 1        | 100        | 219                |
| <b>By/land</b>                  |           |            |          |             |            |          |            |                    |
| Tettbygd .....                  | 13        | 20         | 4        | 26          | 37         | -        | 100        | 1 379              |
| Spredtbygd .....                | 16        | 22         | 5        | 29          | 27         | 1        | 100        | 675                |
| <b>Totalt .....</b>             | <b>14</b> | <b>21</b>  | <b>4</b> | <b>27</b>   | <b>34</b>  | <b>-</b> | <b>100</b> |                    |
| Tallet på personer .....        | 282       | 430        | 87       | 559         | 687        | 9        |            | 2 054              |

<sup>1</sup> Personer som har stemt på mindre partier og personer som ikke har stemt er holdt utenfor.

**Tabell A26. Holdning til spørsmål 9F: "Hvis samfunnet ikke har mulighet til å kontrollere det private næringsliv, får de ledende i bankene og industrien altfor stor innflytelse", blant ulike grupper i befolkningen. Prosent**

|                                | Helt enig | Nokså enig | Både og | Nokså uenig | Helt uenig | Vet ikke | Alle | Tallet på personer |
|--------------------------------|-----------|------------|---------|-------------|------------|----------|------|--------------------|
| <b>Parti<sup>1</sup></b>       |           |            |         |             |            |          |      |                    |
| Sosialistisk venstreparti..... | 27        | 52         | 3       | 12          | 3          | 3        | 100  | 118                |
| Arbeiderpartiet.....           | 31        | 43         | 6       | 11          | 5          | 4        | 100  | 612                |
| Venstre.....                   | 23        | 39         | 6       | 19          | 9          | 4        | 100  | 84                 |
| Kristelig folkeparti.....      | 22        | 44         | 5       | 19          | 4          | 6        | 100  | 265                |
| Senterpartiet.....             | 24        | 50         | 7       | 15          | 2          | 2        | 100  | 134                |
| Høyre.....                     | 13        | 29         | 5       | 34          | 18         | 1        | 100  | 268                |
| Fremskrittspartiet.....        | 30        | 35         | 5       | 20          | 8          | 2        | 100  | 192                |
| <b>Yrkesgruppe</b>             |           |            |         |             |            |          |      |                    |
| Arbeidere.....                 | 31        | 40         | 7       | 14          | 4          | 4        | 100  | 465                |
| Offentlige funksjonærer.....   | 29        | 44         | 5       | 13          | 5          | 4        | 100  | 508                |
| Private funksjonærer.....      | 19        | 38         | 5       | 22          | 12         | 4        | 100  | 587                |
| Bønder/fiskere.....            | 29        | 44         | 10      | 12          | 2          | 3        | 100  | 92                 |
| Selvstendige ellers.....       | 27        | 39         | 5       | 18          | 9          | 2        | 100  | 133                |
| Studenter/elever.....          | 16        | 47         | 3       | 21          | 4          | 9        | 100  | 140                |
| Andre.....                     | 20        | 41         | 8       | 18          | 5          | 8        | 100  | 130                |
| <b>Utdanning</b>               |           |            |         |             |            |          |      |                    |
| Grunnskole.....                | 31        | 39         | 8       | 12          | 3          | 7        | 100  | 378                |
| Videregående skole.....        | 25        | 42         | 6       | 16          | 6          | 5        | 100  | 1173               |
| Universitet/høyskole.....      | 21        | 40         | 4       | 24          | 10         | 1        | 100  | 485                |
| <b>Kjønn</b>                   |           |            |         |             |            |          |      |                    |
| Menn.....                      | 28        | 41         | 5       | 17          | 8          | 1        | 100  | 1088               |
| Kvinner.....                   | 22        | 41         | 7       | 17          | 5          | 8        | 100  | 967                |
| <b>Alder</b>                   |           |            |         |             |            |          |      |                    |
| 18-30 år.....                  | 13        | 49         | 6       | 22          | 5          | 5        | 100  | 499                |
| 31-50 år.....                  | 27        | 38         | 4       | 19          | 9          | 3        | 100  | 847                |
| 50-79 år.....                  | 32        | 39         | 7       | 11          | 5          | 6        | 100  | 709                |
| <b>Region</b>                  |           |            |         |             |            |          |      |                    |
| Oslofjord.....                 | 24        | 41         | 5       | 19          | 8          | 3        | 100  | 643                |
| Indre østland.....             | 31        | 37         | 4       | 15          | 8          | 5        | 100  | 338                |
| Sørlandet.....                 | 23        | 48         | 5       | 13          | 3          | 8        | 100  | 113                |
| Vestlandet.....                | 21        | 40         | 8       | 20          | 6          | 5        | 100  | 554                |
| Trøndelag.....                 | 25        | 44         | 7       | 16          | 5          | 3        | 100  | 188                |
| Nord-Norge.....                | 30        | 44         | 5       | 11          | 6          | 4        | 100  | 219                |
| <b>By/land</b>                 |           |            |         |             |            |          |      |                    |
| Tettbygd.....                  | 25        | 40         | 5       | 18          | 8          | 4        | 100  | 1380               |
| Spredtbygd.....                | 26        | 43         | 7       | 14          | 5          | 5        | 100  | 675                |
| <b>Totalt.....</b>             | 25        | 41         | 6       | 17          | 7          | 4        | 100  |                    |
| Tallet på personer.....        | 517       | 844        | 121     | 350         | 135        | 88       |      | 2055               |

<sup>1</sup> Personer som har stemt på mindre partier og personer som ikke har stemt er holdt utenfor.

**Tabell A27. Holdning til spørsmål 9G: "Samboende homofile bør ha tilnærmet samme rettigheter som gifte", blant ulike grupper i befolkningen. Prosent**

|                                 | Helt enig | Nokså enig | Både og | Nokså uenig | Helt uenig | Vet ikke | Alle | Tallet på personer |
|---------------------------------|-----------|------------|---------|-------------|------------|----------|------|--------------------|
| <b>Parti<sup>1</sup></b>        |           |            |         |             |            |          |      |                    |
| Sosialistisk venstreparti ..... | 64        | 25         | -       | 7           | 4          | -        | 100  | 118                |
| Arbeiderpartiet .....           | 27        | 23         | 3       | 19          | 27         | 1        | 100  | 612                |
| Venstre .....                   | 22        | 31         | 4       | 24          | 18         | 1        | 100  | 83                 |
| Kristelig folkeparti .....      | 12        | 16         | 2       | 16          | 53         | 1        | 100  | 265                |
| Senterpartiet .....             | 11        | 28         | 3       | 21          | 35         | 2        | 100  | 134                |
| Høyre .....                     | 25        | 26         | 1       | 20          | 26         | 2        | 100  | 268                |
| Fremskrittspartiet .....        | 25        | 11         | 1       | 15          | 47         | 1        | 100  | 192                |
| <b>Yrkesgruppe</b>              |           |            |         |             |            |          |      |                    |
| Arbeidere .....                 | 17        | 17         | 2       | 20          | 43         | 1        | 100  | 464                |
| Offentlige funksjonærer .....   | 30        | 23         | 1       | 16          | 29         | 1        | 100  | 507                |
| Private funksjonærer .....      | 26        | 23         | 2       | 19          | 29         | 1        | 100  | 587                |
| Bønder/fiskere .....            | 16        | 18         | 1       | 26          | 38         | 1        | 100  | 92                 |
| Selvstendige ellers .....       | 26        | 22         | 2       | 13          | 36         | 1        | 100  | 133                |
| Studenter/elever .....          | 31        | 35         | 2       | 15          | 16         | 1        | 100  | 140                |
| Andre .....                     | 23        | 18         | 5       | 19          | 32         | 3        | 100  | 130                |
| <b>Utdanning</b>                |           |            |         |             |            |          |      |                    |
| Grunnskole .....                | 18        | 14         | 3       | 18          | 46         | 1        | 100  | 378                |
| Videregående skole .....        | 23        | 22         | 2       | 19          | 33         | 1        | 100  | 1172               |
| Universitet/høyskole .....      | 33        | 27         | 1       | 17          | 21         | 1        | 100  | 484                |
| <b>Kjønn</b>                    |           |            |         |             |            |          |      |                    |
| Menn .....                      | 22        | 21         | 2       | 19          | 35         | 1        | 100  | 1086               |
| Kvinner .....                   | 28        | 23         | 2       | 17          | 29         | 1        | 100  | 967                |
| <b>Alder</b>                    |           |            |         |             |            |          |      |                    |
| 18-30 år .....                  | 32        | 28         | 1       | 18          | 20         | 1        | 100  | 499                |
| 31-50 år .....                  | 25        | 23         | 2       | 19          | 30         | 1        | 100  | 847                |
| 50-79 år .....                  | 19        | 16         | 2       | 17          | 44         | 2        | 100  | 707                |
| <b>Region</b>                   |           |            |         |             |            |          |      |                    |
| Oslofjord .....                 | 33        | 23         | 1       | 17          | 25         | 1        | 100  | 643                |
| Indre østland .....             | 25        | 21         | 2       | 16          | 34         | 2        | 100  | 338                |
| Sørlandet .....                 | 19        | 17         | 1       | 17          | 46         | -        | 100  | 113                |
| Vestlandet .....                | 17        | 21         | 3       | 19          | 39         | 1        | 100  | 552                |
| Trøndelag .....                 | 27        | 24         | 2       | 17          | 28         | 2        | 100  | 188                |
| Nord-Norge .....                | 19        | 24         | 1       | 24          | 31         | 1        | 100  | 219                |
| <b>By/land</b>                  |           |            |         |             |            |          |      |                    |
| Tettbygd .....                  | 27        | 22         | 2       | 18          | 30         | 1        | 100  | 1380               |
| Spredtbygd .....                | 19        | 21         | 2       | 18          | 38         | 2        | 100  | 673                |
| <b>Totalt</b> .....             | 25        | 22         | 2       | 18          | 32         | 1        | 100  |                    |
| Tallet på personer .....        | 505       | 450        | 39      | 370         | 664        | 25       |      | 2053               |

<sup>1</sup> Personer som har stemt på mindre partier og personer som ikke har stemt er holdt utenfor.

Tabell A28. Holdning til spørsmål 9H: "Barn bør ikke begynne på skolen før de er syv år", blant ulike grupper i befolkningen. Prosent

|                                | Helt enig | Nokså enig | Både og  | Nokså uenig | Helt uenig | Vet ikke | Alle       | Tallet på personer |
|--------------------------------|-----------|------------|----------|-------------|------------|----------|------------|--------------------|
| <b>Parti<sup>1</sup></b>       |           |            |          |             |            |          |            |                    |
| Sosialistisk venstreparti..... | 47        | 21         | 1        | 18          | 12         | 1        | 100        | 118                |
| Arbeiderpartiet .....          | 49        | 17         | 2        | 14          | 17         | 1        | 100        | 612                |
| Venstre .....                  | 43        | 24         | 3        | 17          | 11         | 2        | 100        | 84                 |
| Kristelig folkeparti.....      | 61        | 17         | -        | 12          | 10         | -        | 100        | 265                |
| Senterpartiet .....            | 66        | 13         | 2        | 9           | 10         | -        | 100        | 134                |
| Høyre.....                     | 35        | 20         | 1        | 18          | 26         | -        | 100        | 268                |
| Fremskrittspartiet.....        | 64        | 11         | -        | 10          | 14         | 1        | 100        | 192                |
| <b>Yrkesgruppe</b>             |           |            |          |             |            |          |            |                    |
| Arbeidere .....                | 64        | 15         | 1        | 9           | 11         | -        | 100        | 465                |
| Offentlige funksjonærer.....   | 44        | 18         | 1        | 17          | 19         | 1        | 100        | 508                |
| Private funksjonærer.....      | 47        | 20         | 2        | 15          | 16         | -        | 100        | 587                |
| Bønder/fiskere .....           | 67        | 12         | 4        | 9           | 8          | -        | 100        | 92                 |
| Selvstendige ellers.....       | 60        | 13         | 1        | 10          | 16         | -        | 100        | 133                |
| Studenter/elever .....         | 46        | 19         | 3        | 17          | 14         | 1        | 100        | 140                |
| Andre.....                     | 55        | 14         | 2        | 13          | 14         | 2        | 100        | 130                |
| <b>Utdanning</b>               |           |            |          |             |            |          |            |                    |
| Grunnskole.....                | 69        | 11         | 1        | 8           | 11         | -        | 100        | 378                |
| Videregående skole .....       | 55        | 17         | 2        | 12          | 14         | -        | 100        | 1 173              |
| Universitet/høyskole.....      | 33        | 21         | 2        | 22          | 20         | 2        | 100        | 485                |
| <b>Kjønn</b>                   |           |            |          |             |            |          |            |                    |
| Menn .....                     | 49        | 18         | 2        | 16          | 15         | -        | 100        | 1088               |
| Kvinner .....                  | 56        | 16         | 2        | 11          | 14         | 1        | 100        | 967                |
| <b>Alder</b>                   |           |            |          |             |            |          |            |                    |
| 18-30 år.....                  | 52        | 19         | 2        | 14          | 12         | 1        | 100        | 499                |
| 31-50 år.....                  | 49        | 18         | 1        | 14          | 17         | 1        | 100        | 847                |
| 50-79 år.....                  | 57        | 14         | 1        | 13          | 14         | 1        | 100        | 709                |
| <b>Region</b>                  |           |            |          |             |            |          |            |                    |
| Oslofjord .....                | 46        | 16         | 1        | 16          | 20         | 1        | 100        | 643                |
| Indre østland .....            | 59        | 16         | 2        | 11          | 12         | -        | 100        | 338                |
| Sørlandet .....                | 64        | 14         | 3        | 10          | 8          | 1        | 100        | 113                |
| Vestlandet.....                | 53        | 17         | 1        | 14          | 14         | 1        | 100        | 554                |
| Trøndelag.....                 | 50        | 21         | 1        | 11          | 16         | 1        | 100        | 188                |
| Nord-Norge.....                | 56        | 16         | 3        | 15          | 10         | -        | 100        | 219                |
| <b>By/land</b>                 |           |            |          |             |            |          |            |                    |
| Tettbygd .....                 | 49        | 16         | 2        | 15          | 17         | 1        | 100        | 1380               |
| Spredtbygd.....                | 59        | 18         | 2        | 11          | 10         | -        | 100        | 675                |
| <b>Totalt .....</b>            | <b>52</b> | <b>17</b>  | <b>1</b> | <b>14</b>   | <b>15</b>  | <b>1</b> | <b>100</b> |                    |
| Tallet på personer.....        | 1 075     | 346        | 32       | 281         | 307        | 14       |            | 2 055              |

<sup>1</sup> Personer som har stemt på mindre partier og personer som ikke har stemt er holdt utenfor.



**Tabell A29. Holdning til spørsmål 91: "Vi bør satse på å bygge gasskraftverk i Norge", blant ulike grupper i befolkningen. Prosent**

|                                | Helt enig | Nokså enig | Både og  | Nokså uenig | Helt uenig | Vet ikke | Alle       | Tallet på personer |
|--------------------------------|-----------|------------|----------|-------------|------------|----------|------------|--------------------|
| <b>Parti<sup>1</sup></b>       |           |            |          |             |            |          |            |                    |
| Sosialistisk venstreparti..... | 3         | 14         | 3        | 25          | 52         | 3        | 100        | 118                |
| Arbeiderpartiet .....          | 24        | 28         | 7        | 20          | 16         | 5        | 100        | 612                |
| Venstre.....                   | 11        | 19         | 4        | 27          | 38         | 1        | 100        | 84                 |
| Kristelig folkeparti.....      | 11        | 15         | 6        | 27          | 34         | 7        | 100        | 265                |
| Senterpartiet.....             | 10        | 21         | -        | 22          | 45         | 2        | 100        | 134                |
| Høyre .....                    | 30        | 31         | 4        | 20          | 11         | 4        | 100        | 267                |
| Fremskrittspartiet .....       | 32        | 25         | 5        | 15          | 19         | 4        | 100        | 192                |
| <b>Yrkesgruppe</b>             |           |            |          |             |            |          |            |                    |
| Arbeidere .....                | 31        | 21         | 5        | 16          | 23         | 4        | 100        | 465                |
| Offentlige funksjonærer .....  | 13        | 22         | 5        | 24          | 29         | 7        | 100        | 507                |
| Private funksjonærer .....     | 21        | 28         | 5        | 23          | 19         | 4        | 100        | 587                |
| Bønder/fiskere.....            | 17        | 21         | 5        | 20          | 36         | 1        | 100        | 92                 |
| Selvstendige ellers.....       | 27        | 24         | 5        | 16          | 24         | 4        | 100        | 133                |
| Studenter/elever.....          | 11        | 19         | 5        | 29          | 32         | 4        | 100        | 140                |
| Andre .....                    | 15        | 26         | 9        | 20          | 24         | 6        | 100        | 130                |
| <b>Utdanning</b>               |           |            |          |             |            |          |            |                    |
| Grunnskole.....                | 26        | 20         | 8        | 17          | 23         | 6        | 100        | 378                |
| Videregående skole.....        | 21        | 25         | 5        | 20          | 25         | 4        | 100        | 1173               |
| Universitet/høyskole.....      | 17        | 24         | 3        | 28          | 24         | 4        | 100        | 484                |
| <b>Kjønn</b>                   |           |            |          |             |            |          |            |                    |
| Menn .....                     | 29        | 27         | 4        | 18          | 20         | 2        | 100        | 1088               |
| Kvinner.....                   | 11        | 21         | 6        | 25          | 29         | 8        | 100        | 966                |
| <b>Alder</b>                   |           |            |          |             |            |          |            |                    |
| 18-30 år.....                  | 13        | 26         | 4        | 25          | 27         | 5        | 100        | 499                |
| 31-50 år.....                  | 20        | 26         | 4        | 22          | 24         | 4        | 100        | 846                |
| 50-79 år.....                  | 26        | 20         | 7        | 18          | 23         | 6        | 100        | 709                |
| <b>Region</b>                  |           |            |          |             |            |          |            |                    |
| Oslofjord .....                | 20        | 25         | 3        | 22          | 24         | 6        | 100        | 642                |
| Indre østland.....             | 22        | 21         | 8        | 20          | 25         | 4        | 100        | 338                |
| Sørlandet.....                 | 15        | 25         | 5        | 16          | 33         | 6        | 100        | 113                |
| Vestlandet .....               | 22        | 23         | 6        | 20          | 25         | 4        | 100        | 554                |
| Trøndelag.....                 | 25        | 27         | 5        | 22          | 18         | 3        | 100        | 188                |
| Nord-Norge .....               | 16        | 23         | 6        | 27          | 24         | 4        | 100        | 219                |
| <b>By/land</b>                 |           |            |          |             |            |          |            |                    |
| Tettbygd.....                  | 21        | 25         | 5        | 22          | 22         | 5        | 100        | 1379               |
| Spredtbygd.....                | 20        | 20         | 6        | 20          | 30         | 4        | 100        | 675                |
| <b>Totalt .....</b>            | <b>21</b> | <b>24</b>  | <b>5</b> | <b>21</b>   | <b>24</b>  | <b>5</b> | <b>100</b> |                    |
| Tallet på personer .....       | 422       | 488        | 108      | 439         | 501        | 96       |            | 2054               |

<sup>1</sup> Personer som har stemt på mindre partier og personer som ikke har stemt er holdt utenfor.

**Tabell A30. Holdning til spørsmål 10A: "Verdi 0 uttrykker ønsket om at vi bør satse mye mer på miljøvern, selv om det medfører betydelig lavere levestandard for alle, inkludert deg selv. Verdi 10 uttrykker at miljøvernet ikke bør føres så langt at det går utover vår levestandard", blant ulike grupper i befolkningen. Prosent**

|                                | Satse mye mer på miljøvern |          |          |           |           | Miljøvern bør ikke føres så langt |          |          |          |          | Vet ikke | Alle     | Tallet på personer |       |
|--------------------------------|----------------------------|----------|----------|-----------|-----------|-----------------------------------|----------|----------|----------|----------|----------|----------|--------------------|-------|
|                                | 0                          | 1        | 2        | 3         | 4         | 5                                 | 6        | 7        | 8        | 9        |          |          |                    | 10    |
| <b>Parti<sup>1</sup></b>       |                            |          |          |           |           |                                   |          |          |          |          |          |          |                    |       |
| Sosialistisk venstreparti..... | 5                          | 8        | 19       | 29        | 11        | 16                                | 5        | 2        | 3        | -        | 2        | -        | 100                | 118   |
| Arbeiderpartiet .....          | 3                          | 2        | 7        | 11        | 11        | 35                                | 9        | 9        | 6        | 1        | 5        | 1        | 100                | 612   |
| Venstre .....                  | 3                          | 5        | 13       | 23        | 20        | 23                                | 1        | 5        | 5        | 2        | -        | -        | 100                | 84    |
| Kristelig folkeparti.....      | 4                          | 1        | 9        | 15        | 14        | 35                                | 5        | 8        | 4        | -        | 4        | -        | 100                | 265   |
| Senterpartiet .....            | 5                          | 3        | 5        | 13        | 12        | 32                                | 13       | 10       | 4        | 1        | 2        | -        | 100                | 134   |
| Høyre .....                    | 2                          | -        | 8        | 11        | 12        | 33                                | 7        | 13       | 10       | -        | 3        | 1        | 100                | 268   |
| Fremskrittspartiet.....        | 3                          | 1        | -        | 7         | 7         | 35                                | 13       | 14       | 8        | 1        | 9        | 2        | 100                | 192   |
| <b>Yrkesgruppe</b>             |                            |          |          |           |           |                                   |          |          |          |          |          |          |                    |       |
| Arbeidere .....                | 3                          | 2        | 4        | 8         | 10        | 35                                | 9        | 10       | 8        | 2        | 8        | 1        | 100                | 465   |
| Offentlige funksjonærer.....   | 5                          | 3        | 11       | 17        | 13        | 27                                | 8        | 7        | 5        | 1        | 2        | 1        | 100                | 508   |
| Private funksjonærer.....      | 3                          | 1        | 7        | 14        | 10        | 33                                | 11       | 11       | 7        | -        | 2        | 1        | 100                | 587   |
| Bønder/fiskere .....           | 1                          | 2        | 4        | 4         | 15        | 44                                | 10       | 9        | 1        | 2        | 8        | -        | 100                | 92    |
| Selvstendige ellers.....       | 2                          | 4        | 6        | 14        | 10        | 37                                | 7        | 11       | 5        | -        | 4        | -        | 100                | 133   |
| Studenter/elever .....         | 3                          | 5        | 11       | 15        | 12        | 32                                | 4        | 9        | 5        | 1        | 1        | 2        | 100                | 140   |
| Andre.....                     | 5                          | 2        | 10       | 12        | 9         | 36                                | 5        | 8        | 3        | 1        | 5        | 4        | 100                | 130   |
| <b>Utdanning</b>               |                            |          |          |           |           |                                   |          |          |          |          |          |          |                    |       |
| Grunnskole.....                | 2                          | 1        | 4        | 8         | 6         | 40                                | 8        | 8        | 10       | 2        | 9        | 2        | 100                | 378   |
| Videregående skole .....       | 3                          | 2        | 7        | 11        | 12        | 34                                | 10       | 11       | 6        | -        | 3        | 1        | 100                | 1 173 |
| Universitet/høyskole.....      | 5                          | 5        | 12       | 21        | 13        | 23                                | 6        | 7        | 5        | 1        | 2        | -        | 100                | 485   |
| <b>Kjønn</b>                   |                            |          |          |           |           |                                   |          |          |          |          |          |          |                    |       |
| Menn .....                     | 3                          | 2        | 7        | 11        | 12        | 31                                | 10       | 12       | 7        | 1        | 3        | 1        | 100                | 1 088 |
| Kvinner .....                  | 4                          | 2        | 8        | 15        | 10        | 35                                | 7        | 6        | 5        | 1        | 5        | 2        | 100                | 967   |
| <b>Alder</b>                   |                            |          |          |           |           |                                   |          |          |          |          |          |          |                    |       |
| 18-30 år.....                  | 3                          | 3        | 9        | 13        | 13        | 31                                | 9        | 9        | 5        | 1        | 2        | 2        | 100                | 499   |
| 31-50 år.....                  | 3                          | 3        | 8        | 15        | 12        | 29                                | 9        | 10       | 6        | 1        | 3        | 1        | 100                | 847   |
| 50-79 år.....                  | 4                          | 2        | 6        | 10        | 8         | 38                                | 7        | 9        | 8        | 1        | 6        | 1        | 100                | 709   |
| <b>Region</b>                  |                            |          |          |           |           |                                   |          |          |          |          |          |          |                    |       |
| Oslofjord .....                | 5                          | 3        | 11       | 15        | 10        | 26                                | 10       | 10       | 6        | 1        | 2        | 1        | 100                | 643   |
| Indre østland .....            | 2                          | 2        | 6        | 14        | 10        | 36                                | 8        | 8        | 6        | -        | 6        | 2        | 100                | 338   |
| Sørlandet .....                | 3                          | 3        | 10       | 6         | 12        | 40                                | 10       | 7        | 4        | 1        | 3        | 1        | 100                | 113   |
| Vestlandet.....                | 3                          | 3        | 6        | 11        | 10        | 36                                | 9        | 10       | 6        | 1        | 4        | 1        | 100                | 554   |
| Trøndelag.....                 | 3                          | 1        | 4        | 13        | 14        | 37                                | 5        | 9        | 7        | 2        | 4        | 1        | 100                | 188   |
| Nord-Norge.....                | 3                          | 1        | 6        | 12        | 15        | 33                                | 7        | 10       | 6        | 1        | 5        | 1        | 100                | 219   |
| <b>By/land</b>                 |                            |          |          |           |           |                                   |          |          |          |          |          |          |                    |       |
| Tettbygd .....                 | 4                          | 3        | 8        | 13        | 10        | 33                                | 8        | 9        | 6        | 1        | 3        | 1        | 100                | 1 380 |
| Spredtbygd.....                | 4                          | 2        | 7        | 11        | 13        | 33                                | 9        | 10       | 6        | 1        | 6        | 1        | 100                | 675   |
| <b>Totalt.....</b>             | <b>4</b>                   | <b>2</b> | <b>8</b> | <b>13</b> | <b>11</b> | <b>33</b>                         | <b>8</b> | <b>9</b> | <b>6</b> | <b>1</b> | <b>4</b> | <b>1</b> | <b>100</b>         |       |
| Tallet på personer.....        | 74                         | 47       | 154      | 262       | 226       | 674                               | 175      | 193      | 126      | 17       | 81       | 26       |                    | 2 055 |

<sup>1</sup> Personer som har stemt på mindre partier og personer som ikke har stemt er holdt utenfor.

**Tabell A31. Holdning til spørsmål 11A: "Verdien 0 på skalaen gir uttrykk for standpunktet at vi bør gjøre det lettere for innvandrere å få adgang til Norge, mens verdien 10 uttrykker den oppfatning at antall innvandrere til Norge bør begrenses enda sterkere enn i dag", blant ulike grupper i befolkningen. Prosent**

|                                | Lettere å få adgang |          |          |          |          | Sterkere begrensning |          |           |           |          | Vet ikke  | Alle     | Tallet på personer |       |
|--------------------------------|---------------------|----------|----------|----------|----------|----------------------|----------|-----------|-----------|----------|-----------|----------|--------------------|-------|
|                                | 0                   | 1        | 2        | 3        | 4        | 5                    | 6        | 7         | 8         | 9        |           |          |                    | 10    |
| <b>Parti<sup>1</sup></b>       |                     |          |          |          |          |                      |          |           |           |          |           |          |                    |       |
| Sosialistisk venstreparti..... | 11                  | 5        | 18       | 15       | 12       | 22                   | 3        | 8         | 3         | -        | 3         | -        | 100                | 118   |
| Arbeiderpartiet .....          | 2                   | 2        | 4        | 8        | 8        | 31                   | 9        | 9         | 12        | 3        | 12        | -        | 100                | 612   |
| Venstre.....                   | 3                   | 2        | 6        | 7        | 8        | 47                   | 10       | 8         | 1         | -        | 6         | 2        | 100                | 84    |
| Kristelig folkeparti.....      | 1                   | 2        | 7        | 7        | 12       | 33                   | 7        | 7         | 11        | 3        | 9         | 1        | 100                | 265   |
| Senterpartiet.....             | 1                   | 2        | 4        | 5        | 8        | 34                   | 10       | 13        | 13        | 4        | 6         | -        | 100                | 133   |
| Høyre .....                    | 3                   | -        | 3        | 7        | 11       | 31                   | 8        | 13        | 11        | 5        | 8         | -        | 100                | 267   |
| Fremskrittspartiet.....        | 2                   | -        | -        | 2        | 1        | 11                   | 3        | 15        | 21        | 7        | 38        | -        | 100                | 192   |
| <b>Yrkesgruppe</b>             |                     |          |          |          |          |                      |          |           |           |          |           |          |                    |       |
| Arbeidere .....                | 1                   | 1        | 3        | 4        | 6        | 25                   | 7        | 12        | 14        | 5        | 22        | -        | 100                | 464   |
| Offentlige funksjonærer.....   | 3                   | 1        | 8        | 7        | 8        | 34                   | 6        | 10        | 11        | 4        | 8         | -        | 100                | 508   |
| Private funksjonærer.....      | 3                   | 2        | 4        | 8        | 9        | 28                   | 8        | 12        | 11        | 4        | 11        | -        | 100                | 587   |
| Bønder/fiskere.....            | 1                   | -        | 2        | 4        | 7        | 37                   | 9        | 9         | 13        | 2        | 16        | -        | 100                | 92    |
| Selvstendige ellers.....       | 4                   | 1        | 1        | 5        | 8        | 32                   | 7        | 10        | 12        | 3        | 16        | 1        | 100                | 132   |
| Studenter/elever.....          | 4                   | 5        | 9        | 9        | 12       | 29                   | 10       | 5         | 7         | 5        | 4         | 1        | 100                | 140   |
| Andre.....                     | 5                   | 1        | 4        | 8        | 8        | 23                   | 8        | 8         | 10        | 8        | 17        | -        | 100                | 130   |
| <b>Utdanning</b>               |                     |          |          |          |          |                      |          |           |           |          |           |          |                    |       |
| Grunnskole.....                | 1                   | 1        | 2        | 3        | 5        | 25                   | 6        | 10        | 14        | 6        | 26        | 1        | 100                | 378   |
| Videregående skole.....        | 2                   | 1        | 4        | 6        | 7        | 29                   | 8        | 12        | 13        | 5        | 13        | -        | 100                | 1 172 |
| Universitet/høyskole.....      | 6                   | 3        | 9        | 10       | 12       | 33                   | 6        | 8         | 7         | 3        | 3         | -        | 100                | 484   |
| <b>Kjønn</b>                   |                     |          |          |          |          |                      |          |           |           |          |           |          |                    |       |
| Menn.....                      | 2                   | 2        | 4        | 7        | 8        | 28                   | 8        | 12        | 12        | 5        | 12        | -        | 100                | 1 086 |
| Kvinner.....                   | 4                   | 2        | 5        | 7        | 8        | 30                   | 7        | 9         | 10        | 4        | 14        | -        | 100                | 967   |
| <b>Alder</b>                   |                     |          |          |          |          |                      |          |           |           |          |           |          |                    |       |
| 18-30 år.....                  | 4                   | 3        | 7        | 8        | 7        | 26                   | 8        | 11        | 10        | 6        | 10        | -        | 100                | 499   |
| 31-50 år.....                  | 3                   | 1        | 5        | 7        | 9        | 27                   | 7        | 12        | 13        | 4        | 12        | -        | 100                | 847   |
| 50-79 år.....                  | 2                   | 1        | 3        | 5        | 7        | 33                   | 7        | 9         | 11        | 4        | 17        | 1        | 100                | 707   |
| <b>Region</b>                  |                     |          |          |          |          |                      |          |           |           |          |           |          |                    |       |
| Oslofjord.....                 | 4                   | 2        | 6        | 8        | 8        | 31                   | 7        | 10        | 9         | 5        | 10        | -        | 100                | 642   |
| Indre østland.....             | 2                   | 1        | 4        | 4        | 8        | 28                   | 7        | 12        | 12        | 4        | 18        | -        | 100                | 338   |
| Sørlandet.....                 | 1                   | 2        | 6        | 4        | 9        | 28                   | 9        | 5         | 11        | 6        | 18        | 1        | 100                | 113   |
| Vestlandet.....                | 2                   | 2        | 4        | 6        | 7        | 28                   | 8        | 10        | 15        | 4        | 14        | -        | 100                | 553   |
| Trøndelag.....                 | 3                   | 3        | 4        | 8        | 8        | 32                   | 9        | 10        | 10        | 3        | 10        | -        | 100                | 188   |
| Nord-Norge.....                | 1                   | 2        | 3        | 9        | 9        | 26                   | 7        | 14        | 11        | 5        | 13        | -        | 100                | 219   |
| <b>By/land</b>                 |                     |          |          |          |          |                      |          |           |           |          |           |          |                    |       |
| Tettbygd.....                  | 3                   | 2        | 5        | 7        | 8        | 29                   | 7        | 10        | 12        | 4        | 13        | -        | 100                | 1 378 |
| Spredtbygd.....                | 2                   | 1        | 4        | 6        | 8        | 29                   | 8        | 11        | 11        | 5        | 15        | -        | 100                | 675   |
| <b>Totalt.....</b>             | <b>3</b>            | <b>2</b> | <b>5</b> | <b>7</b> | <b>8</b> | <b>29</b>            | <b>7</b> | <b>11</b> | <b>11</b> | <b>4</b> | <b>13</b> | <b>-</b> | <b>100</b>         |       |
| Tallet på personer.....        | 57                  | 34       | 96       | 139      | 162      | 594                  | 153      | 217       | 234       | 89       | 272       | 6        |                    | 2 053 |

<sup>1</sup> Personer som har stemt på mindre partier og personer som ikke har stemt er holdt utenfor.

**Tabell A32. Holdning til spørsmål 12A: "Hvor vil du plassere deg selv på en skala fra 0 til 10 der 0 betyr at kristendomsundervisningen bør være obligatorisk i grunnskolen, mens 10 betyr at kristendomsundervisningen bør være frivillig i grunnskolen?", blant ulike grupper i befolkningen. Prosent**

|                                | Obligatorisk |          |           |          |          | Frivillig |          |          |          |          | Vet ikke  | Alle     | Tallet på personer |       |
|--------------------------------|--------------|----------|-----------|----------|----------|-----------|----------|----------|----------|----------|-----------|----------|--------------------|-------|
|                                | 0            | 1        | 2         | 3        | 4        | 5         | 6        | 7        | 8        | 9        |           |          |                    | 10    |
| <b>Parti<sup>1</sup></b>       |              |          |           |          |          |           |          |          |          |          |           |          |                    |       |
| Sosialistisk venstreparti..... | 9            | 3        | 12        | 4        | 3        | 17        | -        | 4        | 8        | 5        | 35        | -        | 100                | 118   |
| Arbeiderpartiet.....           | 27           | 4        | 9         | 7        | 4        | 15        | 3        | 5        | 6        | 2        | 18        | -        | 100                | 612   |
| Venstre.....                   | 23           | 6        | 13        | 8        | 6        | 11        | 4        | 4        | 8        | 2        | 15        | -        | 100                | 84    |
| Kristelig folkeparti.....      | 55           | 11       | 8         | 10       | 2        | 5         | 1        | 2        | 3        | -        | 3         | -        | 100                | 265   |
| Senterpartiet.....             | 27           | 5        | 8         | 17       | 4        | 14        | 4        | 3        | 4        | 1        | 13        | -        | 100                | 134   |
| Høyre.....                     | 22           | 5        | 13        | 9        | 5        | 11        | 3        | 6        | 6        | 2        | 18        | -        | 100                | 268   |
| Fremskrittspartiet.....        | 33           | 2        | 11        | 10       | 5        | 13        | 2        | 4        | 4        | -        | 16        | -        | 100                | 192   |
| <b>Yrkesgruppe</b>             |              |          |           |          |          |           |          |          |          |          |           |          |                    |       |
| Arbeidere.....                 | 29           | 3        | 8         | 8        | 4        | 16        | 2        | 4        | 6        | 1        | 19        | -        | 100                | 465   |
| Offentlige funksjonærer.....   | 27           | 7        | 10        | 8        | 4        | 12        | 2        | 4        | 5        | 1        | 20        | -        | 100                | 508   |
| Private funksjonærer.....      | 28           | 4        | 13        | 9        | 4        | 12        | 4        | 4        | 5        | 2        | 15        | -        | 100                | 587   |
| Bønder/fiskere.....            | 40           | 8        | 13        | 14       | 3        | 5         | 1        | 10       | -        | -        | 6         | -        | 100                | 92    |
| Selvstendige ellers.....       | 22           | 10       | 11        | 8        | 5        | 14        | 3        | 3        | 3        | 1        | 20        | -        | 100                | 133   |
| Studenter/elever.....          | 22           | 1        | 9         | 6        | 4        | 10        | 6        | 5        | 6        | 5        | 26        | -        | 100                | 140   |
| Andre.....                     | 28           | 5        | 7         | 5        | 4        | 8         | 1        | 5        | 11       | 6        | 19        | 1        | 100                | 130   |
| <b>Utdanning</b>               |              |          |           |          |          |           |          |          |          |          |           |          |                    |       |
| Grunnskole.....                | 34           | 6        | 7         | 8        | 3        | 10        | 1        | 5        | 5        | 2        | 19        | -        | 100                | 378   |
| Videregående skole.....        | 28           | 5        | 10        | 9        | 4        | 13        | 3        | 4        | 5        | 2        | 17        | -        | 100                | 1173  |
| Universitet/høyskole.....      | 21           | 5        | 13        | 9        | 4        | 12        | 3        | 4        | 6        | 3        | 20        | -        | 100                | 485   |
| <b>Kjønn</b>                   |              |          |           |          |          |           |          |          |          |          |           |          |                    |       |
| Menn.....                      | 23           | 4        | 11        | 9        | 4        | 13        | 3        | 5        | 6        | 2        | 20        | -        | 100                | 1 088 |
| Kvinner.....                   | 33           | 7        | 9         | 7        | 4        | 11        | 2        | 4        | 5        | 2        | 16        | -        | 100                | 967   |
| <b>Alder</b>                   |              |          |           |          |          |           |          |          |          |          |           |          |                    |       |
| 18-30 år.....                  | 20           | 3        | 9         | 8        | 5        | 12        | 4        | 5        | 8        | 3        | 23        | -        | 100                | 499   |
| 31-50 år.....                  | 23           | 5        | 13        | 10       | 4        | 13        | 2        | 5        | 5        | 2        | 18        | -        | 100                | 847   |
| 50-79 år.....                  | 39           | 7        | 8         | 7        | 3        | 11        | 2        | 3        | 4        | 1        | 15        | -        | 100                | 709   |
| <b>Region</b>                  |              |          |           |          |          |           |          |          |          |          |           |          |                    |       |
| Oslofjord.....                 | 23           | 4        | 10        | 10       | 4        | 12        | 2        | 5        | 6        | 2        | 22        | -        | 100                | 643   |
| Indre østland.....             | 29           | 6        | 9         | 7        | 4        | 11        | 3        | 4        | 4        | 2        | 20        | 1        | 100                | 338   |
| Sørlandet.....                 | 35           | 4        | 7         | 5        | 5        | 13        | 4        | 7        | 6        | 1        | 13        | -        | 100                | 113   |
| Vestlandet.....                | 33           | 5        | 12        | 9        | 4        | 12        | 2        | 3        | 5        | 2        | 13        | -        | 100                | 554   |
| Trøndelag.....                 | 24           | 5        | 10        | 7        | 4        | 13        | 4        | 6        | 5        | 5        | 17        | -        | 100                | 188   |
| Nord-Norge.....                | 26           | 8        | 9         | 11       | 3        | 12        | 2        | 3        | 6        | -        | 20        | -        | 100                | 219   |
| <b>By/land</b>                 |              |          |           |          |          |           |          |          |          |          |           |          |                    |       |
| Tettbygd.....                  | 26           | 5        | 10        | 8        | 4        | 13        | 2        | 4        | 5        | 2        | 21        | -        | 100                | 1380  |
| Spredtbygd.....                | 32           | 5        | 10        | 10       | 5        | 10        | 4        | 4        | 5        | 2        | 13        | -        | 100                | 675   |
| <b>Totalt.....</b>             | <b>28</b>    | <b>5</b> | <b>10</b> | <b>9</b> | <b>4</b> | <b>12</b> | <b>3</b> | <b>4</b> | <b>5</b> | <b>2</b> | <b>18</b> | <b>-</b> | <b>100</b>         |       |
| Tallet på personer.....        | 568          | 108      | 208       | 175      | 80       | 250       | 52       | 88       | 111      | 41       | 371       | 3        |                    | 2 055 |

<sup>1</sup> Personer som har stemt på mindre partier og personer som ikke har stemt er holdt utenfor.

**Tabell A33. Holdning til spørsmål 13A: "Hvor vil du plassere deg selv på en skala fra 0 til 10 der 0 betyr at sentrale myndigheter tar for lite hensyn til utkant-Norge, mens 10 betyr at sentrale myndigheter tar for mye hensyn til utkant-Norge?", blant ulike grupper i befolkningen. Prosent**

|                                | For lite hensyn |          |           |           |           | For mye hensyn |          |          |          |          | Vet ikke | Alle     | Tallet på personer |       |
|--------------------------------|-----------------|----------|-----------|-----------|-----------|----------------|----------|----------|----------|----------|----------|----------|--------------------|-------|
|                                | 0               | 1        | 2         | 3         | 4         | 5              | 6        | 7        | 8        | 9        |          |          |                    | 10    |
| <b>Parti<sup>1</sup></b>       |                 |          |           |           |           |                |          |          |          |          |          |          |                    |       |
| Sosialistisk venstreparti..... | 14              | 4        | 14        | 15        | 19        | 21             | 4        | 3        | 3        | -        | -        | 3        | 100                | 118   |
| Arbeiderpartiet .....          | 11              | 3        | 13        | 17        | 12        | 27             | 4        | 6        | 4        | -        | 1        | 2        | 100                | 612   |
| Venstre.....                   | 11              | 7        | 8         | 26        | 16        | 17             | 3        | 8        | 2        | -        | 1        | 1        | 100                | 84    |
| Kristelig folkeparti.....      | 19              | 7        | 15        | 18        | 11        | 19             | 4        | 2        | 1        | -        | 1        | 3        | 100                | 265   |
| Senterpartiet.....             | 32              | 12       | 22        | 17        | 5         | 11             | -        | -        | -        | -        | -        | 1        | 100                | 134   |
| Høyre .....                    | 4               | 4        | 4         | 13        | 10        | 30             | 6        | 9        | 12       | 2        | 4        | 2        | 100                | 268   |
| Fremskrittspartiet .....       | 18              | 4        | 8         | 16        | 7         | 26             | 4        | 4        | 6        | 1        | 4        | 2        | 100                | 192   |
| <b>Yrkesgruppe</b>             |                 |          |           |           |           |                |          |          |          |          |          |          |                    |       |
| Arbeidere .....                | 20              | 6        | 13        | 17        | 8         | 21             | 4        | 3        | 3        | -        | 2        | 3        | 100                | 465   |
| Offentlige funksjonærer .....  | 10              | 7        | 11        | 18        | 12        | 26             | 4        | 4        | 3        | -        | 2        | 3        | 100                | 508   |
| Private funksjonærer .....     | 10              | 2        | 10        | 13        | 13        | 28             | 4        | 7        | 7        | 1        | 3        | 2        | 100                | 587   |
| Bønder/fiskere.....            | 37              | 8        | 16        | 18        | 4         | 14             | 1        | -        | 2        | -        | -        | -        | 100                | 92    |
| Selvstendige ellers.....       | 15              | 3        | 14        | 15        | 11        | 24             | 6        | 5        | 5        | 1        | 1        | -        | 100                | 133   |
| Studenter/elever.....          | 9               | 4        | 12        | 19        | 13        | 23             | 4        | 6        | 3        | 2        | 1        | 4        | 100                | 140   |
| Andre .....                    | 15              | 4        | 14        | 18        | 12        | 26             | 2        | 3        | 2        | -        | 2        | 2        | 100                | 130   |
| <b>Utdanning</b>               |                 |          |           |           |           |                |          |          |          |          |          |          |                    |       |
| Grunnskole.....                | 24              | 4        | 11        | 13        | 10        | 26             | 2        | 3        | 2        | -        | 2        | 3        | 100                | 378   |
| Videregående skole.....        | 14              | 6        | 12        | 19        | 9         | 23             | 4        | 5        | 3        | 1        | 1        | 3        | 100                | 1173  |
| Universitet/høyskole .....     | 5               | 3        | 12        | 14        | 16        | 26             | 5        | 7        | 7        | 1        | 3        | 1        | 100                | 485   |
| <b>Kjønn</b>                   |                 |          |           |           |           |                |          |          |          |          |          |          |                    |       |
| Menn.....                      | 14              | 5        | 12        | 18        | 10        | 22             | 4        | 5        | 5        | 1        | 2        | 2        | 100                | 1 088 |
| Kvinner.....                   | 14              | 5        | 12        | 15        | 12        | 27             | 3        | 5        | 3        | -        | 1        | 3        | 100                | 967   |
| <b>Alder</b>                   |                 |          |           |           |           |                |          |          |          |          |          |          |                    |       |
| 18-30 år.....                  | 10              | 5        | 11        | 20        | 10        | 26             | 5        | 5        | 3        | 1        | 1        | 3        | 100                | 499   |
| 31-50 år.....                  | 12              | 4        | 15        | 16        | 12        | 23             | 4        | 5        | 5        | -        | 2        | 2        | 100                | 847   |
| 50-79 år.....                  | 20              | 5        | 9         | 15        | 10        | 25             | 3        | 4        | 4        | 1        | 2        | 2        | 100                | 709   |
| <b>Region</b>                  |                 |          |           |           |           |                |          |          |          |          |          |          |                    |       |
| Oslofjord .....                | 6               | 3        | 7         | 12        | 11        | 32             | 6        | 8        | 8        | 1        | 3        | 3        | 100                | 643   |
| Indre østland.....             | 18              | 6        | 10        | 16        | 11        | 27             | 4        | 2        | 3        | -        | 1        | 2        | 100                | 338   |
| Sørlandet.....                 | 10              | 3        | 14        | 18        | 14        | 22             | 4        | 3        | 3        | 1        | 2        | 6        | 100                | 113   |
| Vestlandet .....               | 17              | 4        | 13        | 18        | 12        | 23             | 3        | 4        | 2        | 1        | 1        | 2        | 100                | 554   |
| Trøndelag .....                | 14              | 6        | 13        | 28        | 8         | 18             | 4        | 4        | 4        | -        | 1        | -        | 100                | 188   |
| Nord-Norge .....               | 26              | 10       | 24        | 16        | 8         | 11             | 1        | 3        | -        | -        | 1        | -        | 100                | 219   |
| <b>By/land</b>                 |                 |          |           |           |           |                |          |          |          |          |          |          |                    |       |
| Tettbygd.....                  | 8               | 4        | 10        | 15        | 12        | 29             | 5        | 6        | 6        | 1        | 2        | 2        | 100                | 1 380 |
| Spredtbygd.....                | 26              | 7        | 17        | 19        | 9         | 16             | 1        | 2        | 1        | -        | -        | 2        | 100                | 675   |
| <b>Totalt .....</b>            | <b>14</b>       | <b>5</b> | <b>12</b> | <b>16</b> | <b>11</b> | <b>24</b>      | <b>4</b> | <b>5</b> | <b>4</b> | <b>1</b> | <b>2</b> | <b>2</b> | <b>100</b>         |       |
| Tallet på personer .....       | 287             | 99       | 245       | 339       | 225       | 502            | 80       | 98       | 85       | 13       | 36       | 46       |                    | 2 055 |

<sup>1</sup> Personer som har stemt på mindre partier og personer som ikke har stemt er holdt utenfor.

**Tabell A34. Holdning til spørsmål 14C: "Vi må fordele rikdommen jevnere slik at vi får større rettferdighet mellom rike og fattige land", blant ulike grupper i befolkningen. Prosent**

|                                | Helt enig | Nokså enig | Både og  | Nokså uenig | Helt uenig | Vet ikke | Alle       | Tallet på personer |
|--------------------------------|-----------|------------|----------|-------------|------------|----------|------------|--------------------|
| <b>Parti<sup>1</sup></b>       |           |            |          |             |            |          |            |                    |
| Sosialistisk venstreparti..... | 56        | 36         | 3        | 5           | -          | -        | 100        | 118                |
| Arbeiderpartiet.....           | 38        | 43         | 5        | 11          | 2          | 1        | 100        | 612                |
| Venstre.....                   | 29        | 54         | 8        | 8           | -          | 1        | 100        | 84                 |
| Kristelig folkeparti.....      | 44        | 43         | 3        | 7           | 3          | -        | 100        | 265                |
| Senterpartiet.....             | 35        | 47         | 7        | 11          | -          | -        | 100        | 133                |
| Høyre.....                     | 17        | 50         | 4        | 26          | 3          | -        | 100        | 268                |
| Fremskrittspartiet.....        | 22        | 36         | 5        | 26          | 10         | 1        | 100        | 192                |
| <b>Yrkesgruppe</b>             |           |            |          |             |            |          |            |                    |
| Arbeidere.....                 | 35        | 45         | 5        | 12          | 3          | -        | 100        | 464                |
| Offentlige funksjonærer.....   | 40        | 42         | 3        | 12          | 2          | 1        | 100        | 508                |
| Private funksjonærer.....      | 29        | 46         | 5        | 16          | 3          | 1        | 100        | 587                |
| Bønder/fiskere.....            | 34        | 40         | 10       | 14          | 2          | -        | 100        | 92                 |
| Selvstendige ellers.....       | 28        | 38         | 5        | 21          | 8          | -        | 100        | 133                |
| Studenter/elever.....          | 44        | 37         | 6        | 11          | 1          | 1        | 100        | 140                |
| Andre.....                     | 40        | 38         | 5        | 15          | 1          | 1        | 100        | 130                |
| <b>Utdanning</b>               |           |            |          |             |            |          |            |                    |
| Grunnskole.....                | 40        | 36         | 6        | 16          | 2          | -        | 100        | 378                |
| Videregående skole.....        | 32        | 44         | 5        | 15          | 4          | -        | 100        | 1172               |
| Universitet/høyskole.....      | 38        | 45         | 3        | 11          | 2          | 1        | 100        | 485                |
| <b>Kjønn</b>                   |           |            |          |             |            |          |            |                    |
| Menn.....                      | 32        | 43         | 4        | 17          | 4          | -        | 100        | 1087               |
| Kvinner.....                   | 38        | 42         | 6        | 11          | 2          | 1        | 100        | 967                |
| <b>Alder</b>                   |           |            |          |             |            |          |            |                    |
| 18-30 år.....                  | 36        | 43         | 4        | 13          | 3          | 1        | 100        | 499                |
| 31-50 år.....                  | 31        | 46         | 4        | 15          | 4          | -        | 100        | 847                |
| 50-79 år.....                  | 39        | 39         | 6        | 13          | 2          | 1        | 100        | 708                |
| <b>Region</b>                  |           |            |          |             |            |          |            |                    |
| Oslofjord.....                 | 36        | 43         | 3        | 13          | 4          | 1        | 100        | 643                |
| Indre østland.....             | 41        | 41         | 3        | 13          | 2          | -        | 100        | 338                |
| Sørlandet.....                 | 34        | 47         | 3        | 12          | 4          | -        | 100        | 113                |
| Vestlandet.....                | 32        | 41         | 9        | 15          | 3          | -        | 100        | 553                |
| Trøndelag.....                 | 31        | 48         | 4        | 14          | 2          | 1        | 100        | 188                |
| Nord-Norge.....                | 35        | 42         | 4        | 15          | 3          | 1        | 100        | 219                |
| <b>By/land</b>                 |           |            |          |             |            |          |            |                    |
| Tettbygd.....                  | 34        | 43         | 5        | 14          | 3          | 1        | 100        | 1379               |
| Spredtbygd.....                | 36        | 43         | 5        | 13          | 3          | -        | 100        | 675                |
| <b>Totalt.....</b>             | <b>35</b> | <b>43</b>  | <b>5</b> | <b>14</b>   | <b>3</b>   | <b>-</b> | <b>100</b> |                    |
| Tallet på personer.....        | 716       | 877        | 100      | 285         | 65         | 11       |            | 2054               |

<sup>1</sup> Personer som har stemt på mindre partier og personer som ikke har stemt er holdt utenfor.

**Tabell A35. Holdning til spørsmål 14D: "Vi bør redusere skatten på høye inntekter", blant ulike grupper i befolkningen. Prosent**

|                                 | Helt enig | Nokså enig | Både og  | Nokså uenig | Helt uenig | Vet ikke | Alle       | Tallet på personer |
|---------------------------------|-----------|------------|----------|-------------|------------|----------|------------|--------------------|
| <b>Parti<sup>1</sup></b>        |           |            |          |             |            |          |            |                    |
| Sosialistisk venstreparti ..... | 4         | 14         | 2        | 16          | 64         | -        | 100        | 118                |
| Arbeiderpartiet .....           | 9         | 11         | 1        | 22          | 57         | -        | 100        | 612                |
| Venstre .....                   | 6         | 10         | 2        | 37          | 45         | -        | 100        | 84                 |
| Kristelig folkeparti .....      | 9         | 14         | 1        | 29          | 45         | 2        | 100        | 265                |
| Senterpartiet .....             | 6         | 6          | -        | 31          | 57         | -        | 100        | 134                |
| Høyre .....                     | 18        | 24         | 3        | 31          | 24         | -        | 100        | 268                |
| Fremskrittspartiet .....        | 18        | 15         | 2        | 22          | 42         | 1        | 100        | 192                |
| <b>Yrkesgruppe</b>              |           |            |          |             |            |          |            |                    |
| Arbeidere .....                 | 14        | 12         | 2        | 21          | 50         | 1        | 100        | 465                |
| Offentlige funksjonærer .....   | 8         | 10         | 2        | 28          | 52         | -        | 100        | 508                |
| Private funksjonærer .....      | 14        | 18         | 2        | 26          | 40         | -        | 100        | 587                |
| Bønder/fiskere .....            | 10        | 11         | 1        | 27          | 51         | -        | 100        | 92                 |
| Selvstendige ellers .....       | 9         | 16         | 2        | 26          | 45         | 2        | 100        | 133                |
| Studenter/elever .....          | 7         | 16         | 4        | 29          | 44         | -        | 100        | 140                |
| Andre .....                     | 8         | 14         | 3        | 31          | 43         | 1        | 100        | 130                |
| <b>Utdanning</b>                |           |            |          |             |            |          |            |                    |
| Grunnskole .....                | 14        | 12         | 3        | 21          | 49         | 1        | 100        | 378                |
| Videregående skole .....        | 10        | 14         | 2        | 25          | 49         | -        | 100        | 1 173              |
| Universitet/høyskole .....      | 10        | 16         | 2        | 33          | 39         | -        | 100        | 485                |
| <b>Kjønn</b>                    |           |            |          |             |            |          |            |                    |
| Menn .....                      | 11        | 15         | 2        | 26          | 46         | -        | 100        | 1 088              |
| Kvinner .....                   | 11        | 13         | 2        | 26          | 47         | 1        | 100        | 967                |
| <b>Alder</b>                    |           |            |          |             |            |          |            |                    |
| 18-30 år .....                  | 12        | 18         | 2        | 28          | 40         | -        | 100        | 499                |
| 31-50 år .....                  | 11        | 14         | 2        | 27          | 46         | -        | 100        | 847                |
| 50-79 år .....                  | 11        | 10         | 2        | 23          | 53         | 1        | 100        | 709                |
| <b>Region</b>                   |           |            |          |             |            |          |            |                    |
| Oslofjord .....                 | 13        | 16         | 2        | 25          | 44         | -        | 100        | 643                |
| Indre østland .....             | 14        | 12         | 3        | 20          | 50         | 1        | 100        | 338                |
| Sørlandet .....                 | 13        | 17         | 2        | 22          | 45         | 1        | 100        | 113                |
| Vestlandet .....                | 8         | 13         | 3        | 31          | 44         | 1        | 100        | 554                |
| Trøndelag .....                 | 8         | 14         | -        | 27          | 51         | -        | 100        | 188                |
| Nord-Norge .....                | 10        | 11         | 2        | 27          | 50         | -        | 100        | 219                |
| <b>By/land</b>                  |           |            |          |             |            |          |            |                    |
| Tettbygd .....                  | 11        | 15         | 2        | 26          | 45         | 1        | 100        | 1 380              |
| Spredtbygd .....                | 11        | 12         | 2        | 26          | 49         | -        | 100        | 675                |
| <b>Totalt .....</b>             | <b>11</b> | <b>14</b>  | <b>2</b> | <b>26</b>   | <b>47</b>  | <b>-</b> | <b>100</b> |                    |
| Tallet på personer .....        | 226       | 285        | 42       | 534         | 957        | 11       |            | 2 055              |

<sup>1</sup> Personer som har stemt på mindre partier og personer som ikke har stemt er holdt utenfor.

**Tabell A36. Holdning til spørsmål 14E: "Forskjellene i nordmenns økonomiske evne er fortsatt så store at myndighetene må se det som en hovedoppgave å minske dem", blant ulike grupper i befolkningen. Prosent**

|                                | Helt enig | Nokså enig | Både og | Nokså uenig | Helt uenig | Vet ikke | Alle | Tallet på personer |
|--------------------------------|-----------|------------|---------|-------------|------------|----------|------|--------------------|
| <b>Parti<sup>1</sup></b>       |           |            |         |             |            |          |      |                    |
| Sosialistisk venstreparti..... | 31        | 51         | 4       | 13          | 1          | -        | 100  | 118                |
| Arbeiderpartiet.....           | 36        | 37         | 4       | 19          | 3          | 1        | 100  | 612                |
| Venstre.....                   | 18        | 41         | 7       | 25          | 8          | 1        | 100  | 84                 |
| Kristelig folkeparti.....      | 26        | 43         | 6       | 19          | 5          | 1        | 100  | 265                |
| Senterpartiet.....             | 37        | 44         | 4       | 10          | 4          | 1        | 100  | 133                |
| Høyre.....                     | 12        | 27         | 3       | 39          | 19         | -        | 100  | 268                |
| Fremskrittspartiet.....        | 25        | 31         | 5       | 20          | 18         | 1        | 100  | 192                |
| <b>Yrkesgruppe</b>             |           |            |         |             |            |          |      |                    |
| Arbeidere.....                 | 34        | 41         | 6       | 14          | 4          | 1        | 100  | 464                |
| Offentlige funksjonærer.....   | 31        | 35         | 5       | 22          | 7          | -        | 100  | 508                |
| Private funksjonærer.....      | 22        | 35         | 6       | 26          | 10         | 1        | 100  | 587                |
| Bønder/fiskere.....            | 34        | 42         | 7       | 13          | 2          | 2        | 100  | 92                 |
| Selvstendige ellers.....       | 28        | 31         | 4       | 23          | 13         | 1        | 100  | 133                |
| Studenter/elever.....          | 17        | 44         | 4       | 24          | 9          | 2        | 100  | 140                |
| Andre.....                     | 31        | 38         | 5       | 21          | 4          | 1        | 100  | 130                |
| <b>Utdanning</b>               |           |            |         |             |            |          |      |                    |
| Grunnskole.....                | 36        | 36         | 6       | 13          | 6          | 3        | 100  | 378                |
| Videregående skole.....        | 29        | 40         | 5       | 19          | 6          | 1        | 100  | 1172               |
| Universitet/høyskole.....      | 21        | 34         | 4       | 31          | 10         | -        | 100  | 485                |
| <b>Kjønn</b>                   |           |            |         |             |            |          |      |                    |
| Menn.....                      | 26        | 37         | 4       | 23          | 9          | 1        | 100  | 1 087              |
| Kvinner.....                   | 30        | 38         | 6       | 19          | 5          | 2        | 100  | 967                |
| <b>Alder</b>                   |           |            |         |             |            |          |      |                    |
| 18-30 år.....                  | 19        | 42         | 6       | 25          | 7          | 1        | 100  | 499                |
| 31-50 år.....                  | 26        | 38         | 4       | 22          | 9          | 1        | 100  | 847                |
| 50-79 år.....                  | 37        | 33         | 6       | 17          | 6          | 1        | 100  | 708                |
| <b>Region</b>                  |           |            |         |             |            |          |      |                    |
| Oslofjord.....                 | 27        | 34         | 4       | 24          | 10         | 1        | 100  | 643                |
| Indre østland.....             | 35        | 32         | 6       | 22          | 4          | 1        | 100  | 338                |
| Sørlandet.....                 | 27        | 45         | 4       | 14          | 8          | 2        | 100  | 113                |
| Vestlandet.....                | 25        | 40         | 6       | 21          | 7          | 1        | 100  | 553                |
| Trøndelag.....                 | 27        | 43         | 5       | 21          | 4          | -        | 100  | 188                |
| Nord-Norge.....                | 30        | 42         | 5       | 15          | 6          | 2        | 100  | 219                |
| <b>By/land</b>                 |           |            |         |             |            |          |      |                    |
| Tettbygd.....                  | 27        | 37         | 4       | 22          | 9          | 1        | 100  | 1 379              |
| Spredtbygd.....                | 30        | 39         | 6       | 20          | 4          | 1        | 100  | 675                |
| <b>Totalt</b> .....            | 28        | 38         | 5       | 21          | 7          | 1        | 100  |                    |
| Tallet på personer.....        | 578       | 770        | 106     | 430         | 150        | 20       |      | 2 054              |

<sup>1</sup> Personer som har stemt på mindre partier og personer som ikke har stemt er holdt utenfor.



**Tabell A37. Holdning til spørsmål 14F: "Abort er den beste løsning hvis det er fare for alvorlig sykdom eller misdannelse hos barnet", blant ulike grupper i befolkningen. Prosent**

|                                | Helt enig | Nokså enig | Både og | Nokså uenig | Helt uenig | Vet ikke | Alle | Tallet på personer |
|--------------------------------|-----------|------------|---------|-------------|------------|----------|------|--------------------|
| <b>Parti<sup>1</sup></b>       |           |            |         |             |            |          |      |                    |
| Sosialistisk venstreparti..... | 14        | 25         | 4       | 36          | 16         | 5        | 100  | 118                |
| Arbeiderpartiet .....          | 37        | 29         | 3       | 20          | 9          | 2        | 100  | 612                |
| Venstre.....                   | 24        | 31         | 4       | 28          | 12         | 1        | 100  | 83                 |
| Kristelig folkeparti.....      | 14        | 25         | 6       | 24          | 26         | 5        | 100  | 265                |
| Senterpartiet.....             | 30        | 30         | 7       | 20          | 11         | 2        | 100  | 132                |
| Høyre .....                    | 33        | 32         | 4       | 19          | 9          | 3        | 100  | 267                |
| Fremskrittspartiet .....       | 42        | 28         | 7       | 14          | 9          | -        | 100  | 192                |
| <b>Yrkesgruppe</b>             |           |            |         |             |            |          |      |                    |
| Arbeidere .....                | 42        | 30         | 4       | 14          | 9          | 1        | 100  | 464                |
| Offentlige funksjonærer .....  | 26        | 28         | 5       | 23          | 15         | 3        | 100  | 506                |
| Private funksjonærer .....     | 30        | 28         | 5       | 24          | 11         | 2        | 100  | 586                |
| Bønder/fiskere.....            | 33        | 26         | 5       | 23          | 9          | 4        | 100  | 92                 |
| Selvstendige eiers.....        | 36        | 27         | 4       | 18          | 14         | 1        | 100  | 133                |
| Studenter/elever.....          | 17        | 31         | 4       | 29          | 16         | 3        | 100  | 140                |
| Andre.....                     | 29        | 29         | 9       | 18          | 12         | 3        | 100  | 130                |
| <b>Utdanning</b>               |           |            |         |             |            |          |      |                    |
| Grunnskole .....               | 46        | 28         | 4       | 10          | 10         | 2        | 100  | 378                |
| Videregående skole.....        | 32        | 29         | 5       | 21          | 11         | 2        | 100  | 1171               |
| Universitet/høyskole .....     | 18        | 29         | 5       | 29          | 16         | 3        | 100  | 484                |
| <b>Kjønn</b>                   |           |            |         |             |            |          |      |                    |
| Menn .....                     | 34        | 29         | 4       | 20          | 11         | 2        | 100  | 1 087              |
| Kvinner.....                   | 28        | 28         | 6       | 22          | 13         | 3        | 100  | 964                |
| <b>Alder</b>                   |           |            |         |             |            |          |      |                    |
| 18-30 år .....                 | 20        | 32         | 5       | 27          | 14         | 2        | 100  | 499                |
| 31-50 år .....                 | 29        | 29         | 5       | 22          | 13         | 2        | 100  | 846                |
| 50-79 år .....                 | 42        | 25         | 5       | 15          | 10         | 3        | 100  | 706                |
| <b>Region</b>                  |           |            |         |             |            |          |      |                    |
| Oslofjord .....                | 33        | 29         | 5       | 19          | 12         | 2        | 100  | 642                |
| Indre østland.....             | 39        | 24         | 5       | 20          | 11         | 1        | 100  | 338                |
| Sørlandet.....                 | 25        | 27         | 7       | 22          | 17         | 2        | 100  | 113                |
| Vestlandet .....               | 27        | 30         | 5       | 22          | 12         | 4        | 100  | 552                |
| Trøndelag .....                | 37        | 31         | 5       | 19          | 7          | 1        | 100  | 188                |
| Nord-Norge .....               | 27        | 28         | 4       | 25          | 14         | 2        | 100  | 218                |
| <b>By/land</b>                 |           |            |         |             |            |          |      |                    |
| Tettbygd.....                  | 30        | 29         | 5       | 21          | 13         | 2        | 100  | 1 377              |
| Spredtbygd.....                | 33        | 28         | 5       | 21          | 10         | 3        | 100  | 674                |
| <b>Totalt</b> .....            | 31        | 29         | 5       | 21          | 12         | 2        | 100  |                    |
| Tallet på personer .....       | 646       | 586        | 102     | 426         | 246        | 45       |      | 2 051              |

<sup>1</sup> Personer som har stemt på mindre partier og personer som ikke har stemt er holdt utenfor.

**Tabell A38. Holdning til spørsmål 14G: "Det er viktigere å sikre de unges levekår enn å opprettholde pensjonistenes skattefordeler", blant ulike grupper i befolkningen. Prosent**

|                                | Helt enig | Nokså enig | Både og   | Nokså uenig | Helt uenig | Vet ikke | Alle       | Tallet på personer |
|--------------------------------|-----------|------------|-----------|-------------|------------|----------|------------|--------------------|
| <b>Parti<sup>1</sup></b>       |           |            |           |             |            |          |            |                    |
| Sosialistisk venstreparti..... | 16        | 38         | 14        | 22          | 9          | 1        | 100        | 117                |
| Arbeiderpartiet .....          | 21        | 30         | 13        | 25          | 10         | 1        | 100        | 608                |
| Venstre .....                  | 14        | 35         | 13        | 27          | 10         | 1        | 100        | 84                 |
| Kristelig folkeparti.....      | 11        | 33         | 20        | 23          | 12         | 1        | 100        | 265                |
| Senterpartiet .....            | 14        | 35         | 9         | 28          | 12         | 2        | 100        | 134                |
| Høyre .....                    | 14        | 29         | 10        | 28          | 19         | -        | 100        | 266                |
| Fremskrittspartiet.....        | 13        | 23         | 10        | 31          | 22         | 1        | 100        | 192                |
| <b>Yrkesgruppe</b>             |           |            |           |             |            |          |            |                    |
| Arbeidere .....                | 18        | 29         | 13        | 26          | 13         | 1        | 100        | 464                |
| Offentlige funksjonærer.....   | 16        | 32         | 13        | 23          | 15         | 1        | 100        | 505                |
| Private funksjonærer.....      | 12        | 32         | 14        | 28          | 13         | 1        | 100        | 585                |
| Bønder/fiskere .....           | 14        | 35         | 16        | 25          | 10         | -        | 100        | 92                 |
| Selvstendige ellers.....       | 21        | 26         | 11        | 21          | 19         | 2        | 100        | 132                |
| Studenter/elever .....         | 14        | 41         | 10        | 29          | 4          | 2        | 100        | 139                |
| Andre.....                     | 16        | 23         | 14        | 31          | 14         | 2        | 100        | 130                |
| <b>Utdanning</b>               |           |            |           |             |            |          |            |                    |
| Grunnskole.....                | 18        | 25         | 19        | 23          | 14         | 1        | 100        | 377                |
| Videregående skole .....       | 15        | 31         | 13        | 28          | 12         | 1        | 100        | 1 170              |
| Universitet/høyskole.....      | 14        | 37         | 9         | 25          | 14         | 1        | 100        | 481                |
| <b>Kjønn</b>                   |           |            |           |             |            |          |            |                    |
| Menn .....                     | 17        | 33         | 11        | 26          | 12         | 1        | 100        | 1 085              |
| Kvinner .....                  | 14        | 28         | 15        | 27          | 15         | 1        | 100        | 962                |
| <b>Alder</b>                   |           |            |           |             |            |          |            |                    |
| 18-30 år.....                  | 13        | 37         | 12        | 28          | 9          | 1        | 100        | 496                |
| 31-50 år.....                  | 16        | 31         | 12        | 27          | 13         | 1        | 100        | 846                |
| 50-79 år.....                  | 17        | 27         | 15        | 23          | 17         | 1        | 100        | 705                |
| <b>Region</b>                  |           |            |           |             |            |          |            |                    |
| Oslofjord .....                | 14        | 32         | 10        | 26          | 16         | 2        | 100        | 640                |
| Indre østland .....            | 19        | 29         | 13        | 26          | 12         | 1        | 100        | 337                |
| Sørlandet .....                | 22        | 32         | 14        | 22          | 8          | 2        | 100        | 112                |
| Vestlandet.....                | 13        | 30         | 15        | 30          | 11         | 1        | 100        | 551                |
| Trøndelag.....                 | 14        | 36         | 13        | 21          | 16         | -        | 100        | 188                |
| Nord-Norge.....                | 17        | 32         | 17        | 22          | 12         | -        | 100        | 219                |
| <b>By/land</b>                 |           |            |           |             |            |          |            |                    |
| Tettbygd .....                 | 13        | 31         | 12        | 28          | 15         | 1        | 100        | 1 374              |
| Spredtbygd.....                | 19        | 31         | 15        | 24          | 10         | 1        | 100        | 673                |
| <b>Totalt.....</b>             | <b>16</b> | <b>31</b>  | <b>13</b> | <b>26</b>   | <b>13</b>  | <b>1</b> | <b>100</b> |                    |
| Tallet på personer.....        | 312       | 637        | 269       | 534         | 270        | 25       |            | 2 047              |

<sup>1</sup> Personer som har stemt på mindre partier og personer som ikke har stemt er holdt utenfor.

**Tabell A39. Holdning til spørsmål 17A: "For å oppmuntre innsatsviljen til den enkelte, bør vi godta større lønnsforskjeller enn i dag", blant ulike grupper i befolkningen. Prosent**

|                                 | Helt enig | Nokså enig | Både og | Nokså uenig | Helt uenig | Vet ikke | Alle | Tallet på personer |
|---------------------------------|-----------|------------|---------|-------------|------------|----------|------|--------------------|
| <b>Parti<sup>1</sup></b>        |           |            |         |             |            |          |      |                    |
| Sosialistisk venstreparti ..... | 1         | 17         | 2       | 41          | 39         | -        | 100  | 118                |
| Arbeiderpartiet .....           | 8         | 26         | 4       | 30          | 31         | 1        | 100  | 611                |
| Venstre .....                   | 11        | 27         | 9       | 36          | 17         | -        | 100  | 84                 |
| Kristelig folkeparti .....      | 6         | 27         | 5       | 34          | 26         | 2        | 100  | 265                |
| Senterpartiet .....             | 5         | 19         | 7       | 31          | 37         | 1        | 100  | 134                |
| Høyre .....                     | 28        | 34         | 2       | 25          | 11         | -        | 100  | 268                |
| Fremskrittspartiet .....        | 24        | 22         | 3       | 26          | 23         | 2        | 100  | 192                |
| <b>Yrkesgruppe</b>              |           |            |         |             |            |          |      |                    |
| Arbeidere .....                 | 8         | 24         | 6       | 32          | 30         | -        | 100  | 464                |
| Offentlige funksjonærer .....   | 7         | 26         | 4       | 31          | 31         | 1        | 100  | 508                |
| Private funksjonærer .....      | 18        | 29         | 3       | 28          | 20         | 2        | 100  | 587                |
| Bønder/fiskere .....            | 6         | 15         | 9       | 35          | 34         | 1        | 100  | 92                 |
| Selvstendige ellers .....       | 25        | 20         | 2       | 27          | 26         | -        | 100  | 133                |
| Studenter/elever .....          | 13        | 24         | 2       | 33          | 27         | 1        | 100  | 140                |
| Andre .....                     | 8         | 25         | 8       | 33          | 25         | 1        | 100  | 130                |
| <b>Utdanning</b>                |           |            |         |             |            |          |      |                    |
| Grunnskole .....                | 11        | 21         | 6       | 28          | 33         | 1        | 100  | 377                |
| Videregående skole .....        | 11        | 25         | 5       | 31          | 27         | 1        | 100  | 1173               |
| Universitet/høyskole .....      | 15        | 30         | 3       | 31          | 21         | -        | 100  | 485                |
| <b>Kjønn</b>                    |           |            |         |             |            |          |      |                    |
| Menn .....                      | 16        | 28         | 4       | 29          | 23         | -        | 100  | 1087               |
| Kvinner .....                   | 8         | 22         | 5       | 32          | 31         | 2        | 100  | 967                |
| <b>Alder</b>                    |           |            |         |             |            |          |      |                    |
| 18-30 år .....                  | 11        | 29         | 4       | 37          | 18         | 1        | 100  | 499                |
| 31-50 år .....                  | 13        | 26         | 4       | 30          | 26         | 1        | 100  | 847                |
| 50-79 år .....                  | 11        | 22         | 6       | 27          | 33         | 1        | 100  | 708                |
| <b>Region</b>                   |           |            |         |             |            |          |      |                    |
| Oslofjord .....                 | 15        | 27         | 3       | 29          | 25         | 1        | 100  | 642                |
| Indre østland .....             | 11        | 24         | 4       | 31          | 29         | 1        | 100  | 338                |
| Sørlandet .....                 | 12        | 23         | 8       | 30          | 26         | 1        | 100  | 113                |
| Vestlandet .....                | 10        | 27         | 7       | 32          | 23         | 1        | 100  | 554                |
| Trøndelag .....                 | 11        | 26         | 2       | 30          | 30         | 1        | 100  | 188                |
| Nord-Norge .....                | 10        | 21         | 5       | 31          | 33         | -        | 100  | 219                |
| <b>By/land</b>                  |           |            |         |             |            |          |      |                    |
| Tettbygd .....                  | 13        | 27         | 4       | 29          | 26         | 1        | 100  | 1 379              |
| Spredtbygd .....                | 10        | 22         | 6       | 33          | 28         | 1        | 100  | 675                |
| <b>Totalt</b> .....             | 12        | 25         | 5       | 30          | 27         | 1        | 100  |                    |
| Tallet på personer .....        | 247       | 522        | 92      | 627         | 547        | 19       |      | 2 054              |

<sup>1</sup> Personer som har stemt på mindre partier og personer som ikke har stemt er holdt utenfor.

**Tabell A40. Holdning til spørsmål 17B: "Det gamle og velprøvde er bedre enn nymotens påfunn", blant ulike grupper i befolkningen. Prosent**

|                                | Helt enig | Nokså enig | Både og   | Nokså uenig | Helt uenig | Vet ikke | Alle       | Tallet på personer |
|--------------------------------|-----------|------------|-----------|-------------|------------|----------|------------|--------------------|
| <b>Parti<sup>1</sup></b>       |           |            |           |             |            |          |            |                    |
| Sosialistisk venstreparti..... | 2         | 8          | 8         | 61          | 20         | 1        | 100        | 118                |
| Arbeiderpartiet .....          | 8         | 18         | 11        | 42          | 21         | -        | 100        | 611                |
| Venstre .....                  | 1         | 28         | 7         | 44          | 19         | 1        | 100        | 84                 |
| Kristelig folkeparti.....      | 8         | 22         | 18        | 39          | 13         | -        | 100        | 265                |
| Senterpartiet .....            | 11        | 30         | 14        | 34          | 10         | 1        | 100        | 134                |
| Høyre .....                    | 4         | 19         | 7         | 44          | 25         | 1        | 100        | 267                |
| Fremskrittspartiet.....        | 13        | 20         | 10        | 33          | 23         | 1        | 100        | 191                |
| <b>Yrkesgruppe</b>             |           |            |           |             |            |          |            |                    |
| Arbeidere .....                | 12        | 24         | 13        | 31          | 19         | 1        | 100        | 465                |
| Offentlige funksjonærer.....   | 5         | 17         | 10        | 47          | 21         | -        | 100        | 506                |
| Private funksjonærer.....      | 4         | 18         | 11        | 43          | 23         | 1        | 100        | 586                |
| Bønder/fiskere .....           | 18        | 32         | 10        | 28          | 12         | -        | 100        | 92                 |
| Selvstendige ellers.....       | 10        | 22         | 10        | 39          | 19         | -        | 100        | 133                |
| Studenter/elever .....         | 2         | 12         | 7         | 54          | 24         | 1        | 100        | 140                |
| Andre.....                     | 10        | 22         | 17        | 33          | 16         | 2        | 100        | 130                |
| <b>Utdanning</b>               |           |            |           |             |            |          |            |                    |
| Grunnskole.....                | 18        | 25         | 17        | 26          | 13         | 1        | 100        | 378                |
| Videregående skole .....       | 6         | 20         | 10        | 42          | 21         | 1        | 100        | 1 173              |
| Universitet/høyskole.....      | 2         | 16         | 8         | 49          | 25         | -        | 100        | 482                |
| <b>Kjønn</b>                   |           |            |           |             |            |          |            |                    |
| Menn .....                     | 6         | 22         | 10        | 41          | 20         | 1        | 100        | 1088               |
| Kvinner .....                  | 9         | 18         | 12        | 40          | 20         | 1        | 100        | 964                |
| <b>Alder</b>                   |           |            |           |             |            |          |            |                    |
| 18-30 år.....                  | 1         | 16         | 8         | 47          | 27         | 1        | 100        | 499                |
| 31-50 år.....                  | 5         | 17         | 10        | 46          | 22         | -        | 100        | 845                |
| 50-79 år.....                  | 14        | 27         | 15        | 30          | 13         | 1        | 100        | 708                |
| <b>Region</b>                  |           |            |           |             |            |          |            |                    |
| Oslofjord .....                | 5         | 18         | 8         | 44          | 24         | 1        | 100        | 641                |
| Indre østland .....            | 12        | 27         | 11        | 32          | 18         | -        | 100        | 338                |
| Sørlandet .....                | 5         | 19         | 12        | 43          | 21         | -        | 100        | 113                |
| Vestlandet.....                | 8         | 20         | 14        | 41          | 16         | 1        | 100        | 553                |
| Trøndelag.....                 | 6         | 19         | 9         | 46          | 20         | -        | 100        | 188                |
| Nord-Norge.....                | 7         | 18         | 16        | 36          | 22         | 1        | 100        | 219                |
| <b>By/land</b>                 |           |            |           |             |            |          |            |                    |
| Tettbygd .....                 | 7         | 19         | 10        | 42          | 21         | 1        | 100        | 1 377              |
| Spredtbygd.....                | 9         | 22         | 14        | 37          | 18         | -        | 100        | 675                |
| <b>Totalt.....</b>             | <b>7</b>  | <b>20</b>  | <b>11</b> | <b>41</b>   | <b>20</b>  | <b>1</b> | <b>100</b> |                    |
| Tallet på personer .....       | 150       | 410        | 228       | 833         | 417        | 14       |            | 2 052              |

<sup>1</sup> Personer som har stemt på mindre partier og personer som ikke har stemt er holdt utenfor.

Tabell A41. Holdning til spørsmål 17C: "I dårlige tider bør vi først og fremst sørge for arbeid til nordmenn", blant ulike grupper i befolkningen. Prosent

|                                 | Helt enig | Nokså enig | Både og | Nokså uenig | Helt uenig | Vet ikke | Alle | Tallet på personer |
|---------------------------------|-----------|------------|---------|-------------|------------|----------|------|--------------------|
| <b>Parti<sup>1</sup></b>        |           |            |         |             |            |          |      |                    |
| Sosialistisk venstreparti ..... | 8         | 17         | 3       | 42          | 30         | -        | 100  | 118                |
| Arbeiderpartiet .....           | 26        | 23         | 4       | 30          | 17         | -        | 100  | 611                |
| Venstre .....                   | 5         | 28         | 6       | 43          | 18         | -        | 100  | 84                 |
| Kristelig folkeparti .....      | 25        | 24         | 5       | 34          | 12         | -        | 100  | 265                |
| Senterpartiet .....             | 27        | 26         | 6       | 31          | 10         | -        | 100  | 134                |
| Høyre .....                     | 18        | 25         | 2       | 35          | 20         | -        | 100  | 268                |
| Fremskrittspartiet .....        | 54        | 23         | 2       | 13          | 8          | -        | 100  | 192                |
| <b>Yrkesgruppe</b>              |           |            |         |             |            |          |      |                    |
| Arbeidere .....                 | 42        | 24         | 5       | 19          | 10         | -        | 100  | 465                |
| Offentlige funksjonærer .....   | 19        | 23         | 4       | 33          | 21         | -        | 100  | 507                |
| Private funksjonærer .....      | 21        | 23         | 4       | 35          | 17         | -        | 100  | 587                |
| Bønder/fiskere .....            | 35        | 26         | 2       | 23          | 13         | 1        | 100  | 92                 |
| Selvstendige ellers .....       | 32        | 23         | 2       | 29          | 14         | -        | 100  | 133                |
| Studenter/elever .....          | 21        | 25         | 3       | 32          | 18         | 1        | 100  | 140                |
| Andre .....                     | 35        | 26         | 2       | 26          | 11         | -        | 100  | 130                |
| <b>Utdanning</b>                |           |            |         |             |            |          |      |                    |
| Grunnskole .....                | 49        | 21         | 5       | 16          | 9          | -        | 100  | 378                |
| Videregående skole .....        | 28        | 27         | 4       | 28          | 13         | -        | 100  | 1 173              |
| Universitet/høyskole .....      | 8         | 20         | 3       | 41          | 28         | -        | 100  | 484                |
| <b>Kjønn</b>                    |           |            |         |             |            |          |      |                    |
| Menn .....                      | 27        | 24         | 3       | 30          | 16         | -        | 100  | 1 088              |
| Kvinner .....                   | 27        | 24         | 4       | 29          | 16         | -        | 100  | 966                |
| <b>Alder</b>                    |           |            |         |             |            |          |      |                    |
| 18-30 år .....                  | 25        | 28         | 3       | 29          | 15         | -        | 100  | 499                |
| 31-50 år .....                  | 22        | 24         | 3       | 33          | 18         | -        | 100  | 846                |
| 50-79 år .....                  | 35        | 22         | 4       | 26          | 13         | -        | 100  | 709                |
| <b>Region</b>                   |           |            |         |             |            |          |      |                    |
| Oslofjord .....                 | 22        | 22         | 3       | 32          | 21         | -        | 100  | 643                |
| Indre østland .....             | 35        | 24         | 5       | 23          | 13         | -        | 100  | 338                |
| Sørlandet .....                 | 25        | 24         | 7       | 23          | 21         | -        | 100  | 113                |
| Vestlandet .....                | 25        | 26         | 4       | 32          | 13         | -        | 100  | 553                |
| Trøndelag .....                 | 33        | 19         | 2       | 31          | 15         | -        | 100  | 188                |
| Nord-Norge .....                | 30        | 29         | 3       | 26          | 12         | -        | 100  | 219                |
| <b>By/land</b>                  |           |            |         |             |            |          |      |                    |
| Tettbygd .....                  | 24        | 24         | 3       | 31          | 18         | -        | 100  | 1 379              |
| Spredtbygd .....                | 33        | 24         | 6       | 25          | 12         | -        | 100  | 675                |
| <b>Totalt</b> .....             | 27        | 24         | 4       | 29          | 16         | -        | 100  |                    |
| Tallet på personer .....        | 554       | 491        | 78      | 601         | 328        | 2        |      | 2 054              |

<sup>1</sup> Personer som har stemt på mindre partier og personer som ikke har stemt er holdt utenfor.

**Tabell A42. Holdning til spørsmål 17D: "Vi bør satse på et samfunn med høy økonomisk vekst og høy produktivitet", blant ulike grupper i befolkningen. Prosent**

|                                | Helt enig | Nokså enig | Både og  | Nokså uenig | Helt uenig | Vet ikke | Alle       | Tallet på personer |
|--------------------------------|-----------|------------|----------|-------------|------------|----------|------------|--------------------|
| <b>Parti<sup>1</sup></b>       |           |            |          |             |            |          |            |                    |
| Sosialistisk venstreparti..... | 11        | 38         | 3        | 37          | 11         | -        | 100        | 117                |
| Arbeiderpartiet.....           | 29        | 45         | 7        | 15          | 3          | 1        | 100        | 612                |
| Venstre.....                   | 11        | 37         | 7        | 37          | 7          | 1        | 100        | 84                 |
| Kristelig folkeparti.....      | 18        | 44         | 9        | 24          | 4          | 1        | 100        | 265                |
| Senterpartiet.....             | 11        | 45         | 9        | 27          | 7          | 1        | 100        | 134                |
| Høyre.....                     | 36        | 45         | 4        | 12          | 2          | 1        | 100        | 268                |
| Fremskrittspartiet.....        | 47        | 38         | 7        | 6           | 2          | -        | 100        | 192                |
| <b>Yrkesgruppe</b>             |           |            |          |             |            |          |            |                    |
| Arbeidere.....                 | 33        | 45         | 7        | 12          | 2          | 1        | 100        | 465                |
| Offentlige funksjonærer.....   | 21        | 42         | 6        | 23          | 7          | 1        | 100        | 508                |
| Private funksjonærer.....      | 29        | 45         | 6        | 17          | 2          | 1        | 100        | 586                |
| Bønder/fiskere.....            | 24        | 36         | 8        | 28          | 3          | 1        | 100        | 92                 |
| Selvstendige ellers.....       | 35        | 38         | 8        | 15          | 4          | -        | 100        | 133                |
| Studenter/elever.....          | 20        | 47         | 6        | 17          | 9          | 1        | 100        | 140                |
| Andre.....                     | 25        | 45         | 6        | 19          | 3          | 2        | 100        | 130                |
| <b>Utdanning</b>               |           |            |          |             |            |          |            |                    |
| Grunnskole.....                | 35        | 42         | 9        | 12          | 1          | 1        | 100        | 378                |
| Videregående skole.....        | 29        | 45         | 6        | 15          | 4          | 1        | 100        | 1 173              |
| Universitet/høyskole.....      | 16        | 41         | 6        | 29          | 8          | -        | 100        | 484                |
| <b>Kjønn</b>                   |           |            |          |             |            |          |            |                    |
| Menn.....                      | 30        | 43         | 5        | 18          | 4          | -        | 100        | 1 087              |
| Kvinner.....                   | 24        | 44         | 8        | 18          | 5          | 1        | 100        | 967                |
| <b>Alder</b>                   |           |            |          |             |            |          |            |                    |
| 18-30 år.....                  | 26        | 50         | 5        | 14          | 4          | 1        | 100        | 499                |
| 31-50 år.....                  | 23        | 47         | 5        | 21          | 4          | -        | 100        | 846                |
| 50-79 år.....                  | 33        | 35         | 8        | 17          | 5          | 2        | 100        | 709                |
| <b>Region</b>                  |           |            |          |             |            |          |            |                    |
| Oslofjord.....                 | 29        | 43         | 5        | 18          | 4          | 1        | 100        | 642                |
| Indre østland.....             | 32        | 42         | 7        | 15          | 3          | 1        | 100        | 338                |
| Sørlandet.....                 | 27        | 45         | 6        | 15          | 6          | 1        | 100        | 113                |
| Vestlandet.....                | 22        | 45         | 8        | 20          | 4          | 1        | 100        | 554                |
| Trøndelag.....                 | 25        | 44         | 6        | 21          | 4          | -        | 100        | 188                |
| Nord-Norge.....                | 29        | 45         | 6        | 15          | 5          | -        | 100        | 219                |
| <b>By/land</b>                 |           |            |          |             |            |          |            |                    |
| Tettbygd.....                  | 27        | 44         | 6        | 18          | 4          | 1        | 100        | 1 379              |
| Spredtbygd.....                | 27        | 42         | 8        | 18          | 4          | 1        | 100        | 675                |
| <b>Totalt.....</b>             | <b>27</b> | <b>44</b>  | <b>6</b> | <b>18</b>   | <b>4</b>   | <b>1</b> | <b>100</b> |                    |
| Tallet på personer.....        | 554       | 896        | 131      | 367         | 87         | 19       |            | 2 054              |

<sup>1</sup> Personer som har stemt på mindre partier og personer som ikke har stemt er holdt utenfor.

**Tabell A43. Holdning til spørsmål 17E: "Innvandrere har krav på offentlig støtte til opplæring i sitt eget morsmål", blant ulike grupper i befolkningen. Prosent**

|                                | Heit enig | Nokså enig | Både og  | Nokså uenig | Helt uenig | Vet ikke | Alle       | Tallet på personer |
|--------------------------------|-----------|------------|----------|-------------|------------|----------|------------|--------------------|
| <b>Parti<sup>1</sup></b>       |           |            |          |             |            |          |            |                    |
| Sosialistisk venstreparti..... | 38        | 30         | 3        | 17          | 12         | -        | 100        | 118                |
| Arbeiderpartiet .....          | 19        | 26         | 2        | 26          | 26         | 1        | 100        | 612                |
| Venstre.....                   | 12        | 32         | 6        | 31          | 19         | -        | 100        | 84                 |
| Kristelig folkeparti.....      | 14        | 28         | 4        | 27          | 27         | -        | 100        | 265                |
| Senterpartiet.....             | 10        | 25         | 4        | 33          | 27         | 1        | 100        | 134                |
| Høyre .....                    | 9         | 26         | 4        | 25          | 36         | -        | 100        | 268                |
| Fremskrittspartiet .....       | 5         | 11         | 3        | 20          | 61         | -        | 100        | 192                |
| <b>Yrkesgruppe</b>             |           |            |          |             |            |          |            |                    |
| Arbeidere .....                | 12        | 23         | 3        | 26          | 35         | 1        | 100        | 465                |
| Offentlige funksjonærer .....  | 18        | 31         | 3        | 22          | 26         | -        | 100        | 508                |
| Private funksjonærer .....     | 14        | 23         | 3        | 28          | 32         | -        | 100        | 587                |
| Bønder/fiskere.....            | 22        | 17         | 2        | 25          | 33         | 1        | 100        | 92                 |
| Selvstendige ellers.....       | 11        | 21         | 2        | 27          | 39         | -        | 100        | 133                |
| Studenter/elever.....          | 27        | 28         | 5        | 26          | 14         | -        | 100        | 140                |
| Andre.....                     | 21        | 17         | 4        | 25          | 31         | 2        | 100        | 130                |
| <b>Utdanning</b>               |           |            |          |             |            |          |            |                    |
| Grunnskole.....                | 15        | 22         | 4        | 22          | 36         | 1        | 100        | 378                |
| Videregående skole.....        | 14        | 24         | 3        | 27          | 31         | 1        | 100        | 1 173              |
| Universitet/høyskole .....     | 21        | 28         | 2        | 26          | 23         | -        | 100        | 485                |
| <b>Kjønn</b>                   |           |            |          |             |            |          |            |                    |
| Menn .....                     | 14        | 23         | 3        | 27          | 33         | -        | 100        | 1088               |
| Kvinner.....                   | 18        | 27         | 3        | 25          | 27         | -        | 100        | 967                |
| <b>Alder</b>                   |           |            |          |             |            |          |            |                    |
| 18-30 år.....                  | 19        | 29         | 3        | 28          | 20         | 1        | 100        | 499                |
| 31-50 år.....                  | 16        | 23         | 3        | 27          | 31         | -        | 100        | 847                |
| 50-79 år.....                  | 14        | 23         | 3        | 23          | 36         | 1        | 100        | 709                |
| <b>Region</b>                  |           |            |          |             |            |          |            |                    |
| Oslofjord .....                | 16        | 24         | 2        | 27          | 31         | -        | 100        | 643                |
| Indre østland.....             | 17        | 24         | 3        | 23          | 32         | 1        | 100        | 338                |
| Sørlandet.....                 | 18        | 22         | 4        | 22          | 34         | -        | 100        | 113                |
| Vestlandet .....               | 13        | 25         | 4        | 26          | 32         | -        | 100        | 554                |
| Trøndelag .....                | 14        | 25         | 4        | 28          | 27         | 2        | 100        | 188                |
| Nord-Norge .....               | 20        | 26         | 4        | 27          | 23         | -        | 100        | 219                |
| <b>By/land</b>                 |           |            |          |             |            |          |            |                    |
| Tettbygd.....                  | 16        | 24         | 3        | 26          | 31         | -        | 100        | 1 380              |
| Spredtbygd.....                | 14        | 27         | 4        | 26          | 29         | -        | 100        | 675                |
| <b>Totalt .....</b>            | <b>16</b> | <b>25</b>  | <b>3</b> | <b>26</b>   | <b>30</b>  | <b>-</b> | <b>100</b> |                    |
| Tallet på personer .....       | 324       | 505        | 62       | 530         | 623        | 11       |            | 2 055              |

<sup>1</sup> Personer som har stemt på mindre partier og personer som ikke har stemt er holdt utenfor.

**Tabell A44. Holdning til spørsmål 17F: "Det er viktigere å bygge ut offentlige tjenester enn å sette ned skatten", blant ulike grupper i befolkningen. Prosent**

|                                | Helt enig | Nokså enig | Både og | Nokså uenig | Helt uenig | Vet ikke | Alle | Tallet på personer |
|--------------------------------|-----------|------------|---------|-------------|------------|----------|------|--------------------|
| <b>Parti<sup>1</sup></b>       |           |            |         |             |            |          |      |                    |
| Sosialistisk venstreparti..... | 48        | 39         | 3       | 8           | 1          | 1        | 100  | 118                |
| Arbeiderpartiet .....          | 34        | 41         | 6       | 12          | 5          | 2        | 100  | 612                |
| Venstre .....                  | 14        | 45         | 10      | 25          | 6          | -        | 100  | 84                 |
| Kristelig folkeparti.....      | 21        | 47         | 9       | 17          | 5          | 1        | 100  | 265                |
| Senterpartiet .....            | 36        | 36         | 7       | 16          | 4          | 1        | 100  | 133                |
| Høyre .....                    | 14        | 33         | 7       | 31          | 14         | 1        | 100  | 268                |
| Fremskrittspartiet.....        | 21        | 32         | 7       | 23          | 16         | 1        | 100  | 192                |
| <b>Yrkesgruppe</b>             |           |            |         |             |            |          |      |                    |
| Arbeidere .....                | 28        | 41         | 10      | 14          | 6          | 1        | 100  | 464                |
| Offentlige funksjonærer.....   | 35        | 33         | 6       | 19          | 5          | 2        | 100  | 508                |
| Private funksjonærer.....      | 21        | 40         | 5       | 24          | 10         | -        | 100  | 587                |
| Bønder/fiskere .....           | 30        | 39         | 8       | 15          | 7          | 1        | 100  | 92                 |
| Selvstendige ellers.....       | 20        | 36         | 8       | 20          | 16         | -        | 100  | 133                |
| Studenter/elever .....         | 29        | 44         | 6       | 14          | 5          | -        | 98   | 140                |
| Andre.....                     | 26        | 39         | 12      | 15          | 6          | 2        | 100  | 130                |
| <b>Utdanning</b>               |           |            |         |             |            |          |      |                    |
| Grunnskole.....                | 31        | 37         | 9       | 14          | 8          | 1        | 100  | 378                |
| Videregående skole .....       | 26        | 40         | 8       | 18          | 7          | 1        | 100  | 1172               |
| Universitet/høyskole.....      | 26        | 36         | 5       | 24          | 8          | 1        | 100  | 485                |
| <b>Kjønn</b>                   |           |            |         |             |            |          |      |                    |
| Menn.....                      | 25        | 39         | 6       | 20          | 9          | 1        | 100  | 1087               |
| Kvinner .....                  | 30        | 37         | 8       | 17          | 6          | 2        | 100  | 967                |
| <b>Alder</b>                   |           |            |         |             |            |          |      |                    |
| 18-30 år.....                  | 23        | 44         | 7       | 18          | 7          | 1        | 100  | 499                |
| 31-50 år.....                  | 28        | 38         | 6       | 20          | 7          | 1        | 100  | 847                |
| 50-79 år.....                  | 29        | 33         | 9       | 18          | 9          | 2        | 100  | 708                |
| <b>Region</b>                  |           |            |         |             |            |          |      |                    |
| Oslofjord .....                | 28        | 35         | 5       | 21          | 10         | 1        | 100  | 643                |
| Indre østland .....            | 30        | 39         | 7       | 15          | 8          | 1        | 100  | 338                |
| Sørlandet .....                | 26        | 39         | 11      | 20          | 3          | 1        | 100  | 113                |
| Vestlandet.....                | 26        | 40         | 8       | 18          | 7          | 1        | 100  | 553                |
| Trøndelag.....                 | 22        | 43         | 9       | 18          | 6          | 2        | 100  | 188                |
| Nord-Norge.....                | 28        | 38         | 10      | 17          | 7          | -        | 100  | 219                |
| <b>By/land</b>                 |           |            |         |             |            |          |      |                    |
| Tettbygd .....                 | 26        | 38         | 7       | 19          | 9          | 1        | 100  | 1379               |
| Spredtbygd.....                | 28        | 39         | 9       | 17          | 6          | 1        | 100  | 675                |
| <b>Totalt</b> .....            | 27        | 38         | 7       | 19          | 8          | 1        | 100  |                    |
| Tallet på personer.....        | 557       | 785        | 148     | 383         | 158        | 23       |      | 2054               |

<sup>1</sup> Personer som har stemt på mindre partier og personer som ikke har stemt er holdt utenfor.



**Tabell 45. Holdning til spørsmål 17G: "Markedskreftene, dvs. tilbud og etterspørsel, bør i større grad enn nå styre den økonomiske utvikling", blant ulike grupper i befolkningen. Prosent**

|                                | Helt enig | Nokså enig | Både og | Nokså uenig | Helt uenig | Vet ikke | Alle | Tallet på personer |
|--------------------------------|-----------|------------|---------|-------------|------------|----------|------|--------------------|
| <b>Parti<sup>1</sup></b>       |           |            |         |             |            |          |      |                    |
| Sosialistisk venstreparti..... | 3         | 26         | 4       | 33          | 31         | 3        | 100  | 118                |
| Arbeiderpartiet .....          | 8         | 38         | 8       | 30          | 11         | 5        | 100  | 611                |
| Venstre.....                   | 3         | 38         | 8       | 36          | 11         | 4        | 100  | 84                 |
| Kristelig folkeparti.....      | 6         | 26         | 10      | 39          | 10         | 9        | 100  | 265                |
| Senterpartiet.....             | 4         | 22         | 10      | 33          | 25         | 6        | 100  | 134                |
| Høyre.....                     | 10        | 54         | 6       | 23          | 3          | 4        | 100  | 268                |
| Fremskrittspartiet.....        | 20        | 44         | 8       | 15          | 8          | 5        | 100  | 192                |
| <b>Yrkesgruppe</b>             |           |            |         |             |            |          |      |                    |
| Arbeidere .....                | 10        | 39         | 10      | 24          | 11         | 6        | 100  | 464                |
| Offentlige funksjonærer .....  | 6         | 33         | 8       | 31          | 16         | 6        | 100  | 508                |
| Private funksjonærer .....     | 10        | 39         | 9       | 30          | 7          | 5        | 100  | 587                |
| Bønder/fiskere.....            | 7         | 27         | 13      | 29          | 22         | 2        | 100  | 92                 |
| Selvstendige ellers.....       | 10        | 41         | 10      | 28          | 9          | 2        | 100  | 133                |
| Studenter/elever.....          | 12        | 42         | 7       | 24          | 12         | 3        | 100  | 140                |
| Andre.....                     | 6         | 42         | 9       | 22          | 9          | 12       | 100  | 130                |
| <b>Utdanning</b>               |           |            |         |             |            |          |      |                    |
| Grunnskole.....                | 9         | 37         | 12      | 24          | 9          | 9        | 100  | 377                |
| Videregående skole.....        | 9         | 39         | 9       | 26          | 11         | 6        | 100  | 1 173              |
| Universitet/høyskole.....      | 7         | 35         | 6       | 35          | 15         | 2        | 100  | 485                |
| <b>Kjønn</b>                   |           |            |         |             |            |          |      |                    |
| Menn.....                      | 11        | 38         | 7       | 29          | 13         | 2        | 100  | 1 087              |
| Kvinner.....                   | 7         | 37         | 11      | 26          | 10         | 9        | 100  | 967                |
| <b>Alder</b>                   |           |            |         |             |            |          |      |                    |
| 18-30 år.....                  | 10        | 47         | 9       | 23          | 7          | 4        | 100  | 499                |
| 31-50 år.....                  | 7         | 38         | 8       | 32          | 11         | 4        | 100  | 847                |
| 50-79 år.....                  | 10        | 31         | 11      | 25          | 16         | 7        | 100  | 708                |
| <b>Region</b>                  |           |            |         |             |            |          |      |                    |
| Oslofjord.....                 | 10        | 40         | 6       | 28          | 12         | 4        | 100  | 643                |
| Indre østland.....             | 10        | 37         | 12      | 23          | 12         | 6        | 100  | 338                |
| Sørlandet.....                 | 6         | 41         | 5       | 28          | 14         | 6        | 100  | 113                |
| Vestlandet.....                | 7         | 37         | 11      | 29          | 10         | 6        | 100  | 553                |
| Trøndelag.....                 | 7         | 38         | 10      | 33          | 7          | 5        | 100  | 188                |
| Nord-Norge.....                | 8         | 31         | 9       | 28          | 16         | 8        | 100  | 219                |
| <b>By/land</b>                 |           |            |         |             |            |          |      |                    |
| Tettbygd.....                  | 9         | 40         | 8       | 28          | 10         | 5        | 100  | 1 380              |
| Spredtbygd.....                | 8         | 33         | 11      | 28          | 14         | 6        | 100  | 674                |
| <b>Totalt</b> .....            | 9         | 38         | 9       | 28          | 11         | 5        | 100  |                    |
| Tallet på personer .....       | 179       | 774        | 184     | 569         | 237        | 111      |      | 2 054              |

<sup>1</sup> Personer som har stemt på mindre partier og personer som ikke har stemt er holdt utenfor.

Tabell A46. Holdning til spørsmål 17H: "Vi må i større grad ta i bruk moderne metoder og teknologi", blant ulike grupper i befolkningen. Prosent

|                                | Helt enig | Nokså enig | Både og  | Nokså uenig | Helt uenig | Vet ikke | Aalle      | Tallet på personer |
|--------------------------------|-----------|------------|----------|-------------|------------|----------|------------|--------------------|
| <b>Parti<sup>1</sup></b>       |           |            |          |             |            |          |            |                    |
| Sosialistisk venstreparti..... | 23        | 51         | 4        | 16          | 4          | 2        | 100        | 118                |
| Arbeiderpartiet .....          | 39        | 43         | 6        | 9           | 2          | 1        | 100        | 612                |
| Venstre .....                  | 30        | 50         | 8        | 12          | -          | -        | 100        | 84                 |
| Kristelig folkeparti.....      | 22        | 50         | 9        | 16          | 2          | 1        | 100        | 265                |
| Senterpartiet .....            | 20        | 47         | 6        | 20          | 6          | 1        | 100        | 134                |
| Høyre.....                     | 47        | 40         | 1        | 9           | 1          | 2        | 100        | 268                |
| Fremskrittspartiet.....        | 45        | 40         | 4        | 7           | 4          | -        | 100        | 192                |
| <b>Yrkesgruppe</b>             |           |            |          |             |            |          |            |                    |
| Arbeidere .....                | 38        | 41         | 6        | 10          | 4          | 1        | 100        | 465                |
| Offentlige funksjonærer.....   | 29        | 47         | 6        | 15          | 2          | 1        | 100        | 508                |
| Private funksjonærer.....      | 41        | 45         | 4        | 8           | 1          | 1        | 100        | 587                |
| Bønder/fiskere .....           | 25        | 48         | 6        | 13          | 8          | -        | 100        | 92                 |
| Selvstendige ellers.....       | 38        | 39         | 9        | 13          | 1          | -        | 100        | 133                |
| Studenter/elever .....         | 36        | 47         | 4        | 9           | 3          | 1        | 100        | 140                |
| Andre.....                     | 22        | 52         | 7        | 13          | 1          | 5        | 100        | 129                |
| <b>Utdanning</b>               |           |            |          |             |            |          |            |                    |
| Grunnskole.....                | 33        | 40         | 7        | 13          | 4          | 3        | 100        | 378                |
| Videregående skole .....       | 35        | 45         | 6        | 11          | 2          | 1        | 100        | 1 172              |
| Universitet/høyskole.....      | 37        | 49         | 5        | 8           | 1          | -        | 100        | 485                |
| <b>Kjønn</b>                   |           |            |          |             |            |          |            |                    |
| Menn.....                      | 44        | 44         | 4        | 6           | 1          | 1        | 100        | 1088               |
| Kvinner .....                  | 25        | 46         | 7        | 17          | 3          | 2        | 100        | 966                |
| <b>Alder</b>                   |           |            |          |             |            |          |            |                    |
| 18-30 år.....                  | 35        | 48         | 5        | 10          | 1          | 1        | 100        | 499                |
| 31-50 år.....                  | 35        | 48         | 5        | 9           | 2          | 1        | 100        | 846                |
| 50-79 år.....                  | 35        | 39         | 6        | 14          | 4          | 2        | 100        | 709                |
| <b>Region</b>                  |           |            |          |             |            |          |            |                    |
| Oslofjord .....                | 40        | 45         | 4        | 8           | 2          | 1        | 100        | 642                |
| Indre østland .....            | 37        | 39         | 8        | 13          | 2          | 1        | 100        | 338                |
| Sørlandet .....                | 34        | 49         | 3        | 12          | 1          | 1        | 100        | 113                |
| Vestlandet.....                | 30        | 47         | 7        | 12          | 2          | 2        | 100        | 554                |
| Trøndelag.....                 | 36        | 45         | 4        | 11          | 3          | 1        | 100        | 188                |
| Nord-Norge.....                | 30        | 46         | 5        | 14          | 3          | 2        | 100        | 219                |
| <b>By/land</b>                 |           |            |          |             |            |          |            |                    |
| Tettbygd .....                 | 37        | 46         | 5        | 9           | 2          | 1        | 100        | 1 379              |
| Spredtbygd.....                | 31        | 43         | 6        | 16          | 3          | 1        | 100        | 675                |
| <b>Totalt.....</b>             | <b>35</b> | <b>45</b>  | <b>6</b> | <b>11</b>   | <b>2</b>   | <b>1</b> | <b>100</b> |                    |
| Tallet på personer.....        | 720       | 924        | 115      | 225         | 47         | 23       |            | 2 054              |

<sup>1</sup> Personer som har stemt på mindre partier og personer som ikke har stemt er holdt utenfor.

**Tabell A47. Holdning til spørsmål 33A: "I politikken snakkes det iblant om venstresiden og høyresiden. Hvor vil du plassere deg selv på en skala fra 0 til 10 der 0 betyr venstresiden og 10 betyr høyresiden?", blant ulike grupper i befolkningen. Prosent**

|                                | Venstresiden |          |          |           |           | Høyresiden |           |           |           |          | Vet ikke | Alle     | Tallet på personer |       |
|--------------------------------|--------------|----------|----------|-----------|-----------|------------|-----------|-----------|-----------|----------|----------|----------|--------------------|-------|
|                                | 0            | 1        | 2        | 3         | 4         | 5          | 6         | 7         | 8         | 9        |          |          |                    | 10    |
| <b>Parti<sup>1</sup></b>       |              |          |          |           |           |            |           |           |           |          |          |          |                    |       |
| Sosialistisk venstreparti..... | 7            | 11       | 27       | 30        | 12        | 8          | 1         | 2         | 1         | -        | -        | 1        | 100                | 118   |
| Arbeiderpartiet .....          | 4            | 2        | 8        | 19        | 18        | 27         | 8         | 9         | 2         | 1        | -        | 2        | 100                | 612   |
| Venstre.....                   | 1            | 1        | 7        | 16        | 20        | 23         | 15        | 12        | 5         | -        | -        | -        | 100                | 84    |
| Kristelig folkeparti.....      | -            | 1        | 3        | 8         | 9         | 35         | 15        | 19        | 5         | 1        | 2        | 2        | 100                | 265   |
| Senterpartiet.....             | 1            | 1        | 5        | 18        | 13        | 42         | 13        | 5         | 1         | -        | 1        | -        | 100                | 134   |
| Høyre .....                    | -            | -        | -        | 1         | 1         | 7          | 7         | 37        | 33        | 7        | 7        | -        | 100                | 268   |
| Fremskrittspartiet .....       | -            | -        | 1        | 2         | 3         | 17         | 13        | 21        | 23        | 9        | 9        | 2        | 100                | 192   |
| <b>Yrkesgruppe</b>             |              |          |          |           |           |            |           |           |           |          |          |          |                    |       |
| Arbeidere .....                | 3            | 2        | 5        | 11        | 14        | 32         | 11        | 11        | 5         | 3        | 1        | 2        | 100                | 464   |
| Offentlige funksjonærer .....  | 2            | 2        | 8        | 18        | 10        | 25         | 9         | 13        | 7         | 2        | 2        | 2        | 100                | 507   |
| Private funksjonærer .....     | 2            | 2        | 5        | 9         | 9         | 20         | 10        | 21        | 15        | 3        | 3        | 1        | 100                | 586   |
| Bønder/fiskere.....            | 3            | -        | 5        | 15        | 12        | 33         | 11        | 10        | 9         | -        | 1        | 1        | 100                | 92    |
| Selvstendige ellers.....       | 2            | 2        | 5        | 10        | 12        | 17         | 8         | 20        | 15        | 4        | 5        | -        | 100                | 132   |
| Studenter/elever.....          | 4            | 6        | 4        | 14        | 17        | 23         | 6         | 10        | 7         | 3        | 2        | 4        | 100                | 140   |
| Andre.....                     | 2            | 2        | 5        | 10        | 10        | 32         | 9         | 11        | 12        | -        | 2        | 5        | 100                | 129   |
| <b>Utdanning</b>               |              |          |          |           |           |            |           |           |           |          |          |          |                    |       |
| Grunnskole.....                | 5            | 2        | 5        | 7         | 10        | 35         | 9         | 13        | 6         | 2        | 3        | 3        | 100                | 377   |
| Videregående skole.....        | 2            | 2        | 4        | 13        | 11        | 26         | 11        | 14        | 11        | 2        | 2        | 2        | 100                | 1172  |
| Universitet/høyskole.....      | 1            | 2        | 9        | 16        | 12        | 15         | 9         | 20        | 11        | 2        | 2        | 1        | 100                | 482   |
| <b>Kjønn</b>                   |              |          |          |           |           |            |           |           |           |          |          |          |                    |       |
| Menn .....                     | 2            | 2        | 4        | 11        | 11        | 22         | 12        | 18        | 12        | 3        | 2        | 1        | 100                | 1 086 |
| Kvinner.....                   | 2            | 2        | 7        | 14        | 12        | 30         | 7         | 11        | 8         | 2        | 2        | 3        | 100                | 964   |
| <b>Alder</b>                   |              |          |          |           |           |            |           |           |           |          |          |          |                    |       |
| 18-30 år.....                  | 2            | 3        | 4        | 11        | 12        | 25         | 9         | 15        | 11        | 3        | 2        | 3        | 100                | 497   |
| 31-50 år.....                  | 2            | 1        | 7        | 16        | 12        | 21         | 11        | 16        | 9         | 2        | 2        | 1        | 100                | 846   |
| 50-79 år.....                  | 4            | 2        | 5        | 9         | 10        | 31         | 8         | 13        | 9         | 3        | 4        | 2        | 100                | 707   |
| <b>Region</b>                  |              |          |          |           |           |            |           |           |           |          |          |          |                    |       |
| Oslofjord .....                | 3            | 2        | 6        | 11        | 10        | 21         | 9         | 19        | 11        | 4        | 3        | 1        | 100                | 640   |
| Indre østland.....             | 3            | 2        | 6        | 13        | 11        | 27         | 10        | 13        | 9         | 0        | 4        | 2        | 100                | 337   |
| Sørlandet.....                 | 3            | 3        | 4        | 7         | 10        | 24         | 14        | 16        | 11        | 2        | 2        | 4        | 100                | 113   |
| Vestlandet .....               | 2            | 1        | 5        | 12        | 10        | 27         | 12        | 14        | 11        | 3        | 1        | 2        | 100                | 553   |
| Trøndelag.....                 | 2            | 2        | 7        | 12        | 13        | 31         | 10        | 9         | 8         | 2        | 1        | 3        | 100                | 188   |
| Nord-Norge .....               | 2            | 2        | 6        | 17        | 17        | 28         | 5         | 12        | 6         | 1        | 1        | 3        | 100                | 219   |
| <b>By/land</b>                 |              |          |          |           |           |            |           |           |           |          |          |          |                    |       |
| Tettbygd.....                  | 2            | 2        | 6        | 11        | 10        | 23         | 10        | 16        | 12        | 3        | 3        | 2        | 100                | 1 376 |
| Spredtbygd.....                | 3            | 1        | 6        | 15        | 13        | 30         | 9         | 12        | 6         | 1        | 2        | 2        | 100                | 674   |
| <b>Totalt .....</b>            | <b>2</b>     | <b>2</b> | <b>6</b> | <b>12</b> | <b>11</b> | <b>25</b>  | <b>10</b> | <b>15</b> | <b>10</b> | <b>2</b> | <b>3</b> | <b>2</b> | <b>100</b>         |       |
| Tallet på personer .....       | 48           | 40       | 116      | 253       | 230       | 518        | 201       | 305       | 202       | 48       | 49       | 40       |                    | 2 050 |

<sup>1</sup> Personer som har stemt på mindre partier og personer som ikke har stemt er holdt utenfor.

**Tabell A48. Holdning til spørsmål 38: "La oss tenke oss at det i morgen skulle være en ny folkeavstemning om norsk medlemskap i EU, ville du da ha stemt for eller mot? ", blant ulike grupper i befolkningen. Prosent**

|                                | Ville stemme for | Ville stemme mot | Ville ikke stemme | Vet ikke | Alle       | Tallet på personer |
|--------------------------------|------------------|------------------|-------------------|----------|------------|--------------------|
| <b>Parti<sup>1</sup></b>       |                  |                  |                   |          |            |                    |
| Sosialistisk venstreparti..... | 11               | 87               | 1                 | 1        | 100        | 118                |
| Arbeiderpartiet .....          | 34               | 60               | 1                 | 5        | 100        | 611                |
| Venstre .....                  | 33               | 61               | 1                 | 5        | 100        | 84                 |
| Kristelig folkeparti.....      | 9                | 88               | 2                 | 1        | 100        | 265                |
| Senterpartiet .....            | 1                | 99               | -                 | -        | 100        | 134                |
| Høyre .....                    | 52               | 40               | 2                 | 6        | 100        | 268                |
| Fremskrittspartiet.....        | 28               | 69               | -                 | 3        | 100        | 192                |
| <b>Yrkesgruppe</b>             |                  |                  |                   |          |            |                    |
| Arbeidere .....                | 22               | 73               | 1                 | 4        | 100        | 463                |
| Offentlige funksjonærer.....   | 24               | 69               | 3                 | 4        | 100        | 508                |
| Private funksjonærer.....      | 32               | 62               | 1                 | 5        | 100        | 587                |
| Bønder/fiskere .....           | 8                | 92               | -                 | -        | 100        | 92                 |
| Selvstendige ellers.....       | 38               | 61               | 1                 | -        | 100        | 133                |
| Studenter/elever .....         | 24               | 72               | 1                 | 3        | 100        | 140                |
| Andre.....                     | 21               | 71               | 2                 | 6        | 100        | 128                |
| <b>Utdanning</b>               |                  |                  |                   |          |            |                    |
| Grunnskole.....                | 21               | 73               | 2                 | 4        | 100        | 376                |
| Videregående skole .....       | 24               | 71               | 2                 | 3        | 100        | 1 172              |
| Universitet/høyskole.....      | 34               | 61               | 1                 | 4        | 100        | 484                |
| <b>Kjønn</b>                   |                  |                  |                   |          |            |                    |
| Menn.....                      | 31               | 66               | 1                 | 2        | 100        | 1085               |
| Kvinner .....                  | 21               | 72               | 2                 | 5        | 100        | 966                |
| <b>Alder</b>                   |                  |                  |                   |          |            |                    |
| 18-30 år.....                  | 24               | 71               | 2                 | 3        | 100        | 497                |
| 31-50 år.....                  | 25               | 69               | 2                 | 4        | 100        | 847                |
| 50-79 år.....                  | 29               | 66               | 2                 | 3        | 100        | 707                |
| <b>Region</b>                  |                  |                  |                   |          |            |                    |
| Oslofjord .....                | 34               | 60               | 1                 | 5        | 100        | 641                |
| Indre østland .....            | 26               | 68               | 3                 | 3        | 100        | 337                |
| Sørlandet .....                | 19               | 74               | 4                 | 3        | 100        | 113                |
| Vestlandet.....                | 24               | 71               | 1                 | 4        | 100        | 553                |
| Trøndelag.....                 | 21               | 76               | 1                 | 2        | 100        | 188                |
| Nord-Norge.....                | 16               | 79               | 1                 | 4        | 100        | 219                |
| <b>By/land</b>                 |                  |                  |                   |          |            |                    |
| Tettbygd .....                 | 30               | 64               | 2                 | 4        | 100        | 1 377              |
| Spredtbygd.....                | 18               | 78               | 1                 | 3        | 100        | 674                |
| <b>Totalt.....</b>             | <b>26</b>        | <b>68</b>        | <b>2</b>          | <b>4</b> | <b>100</b> |                    |
| Tallet på personer.....        | 534              | 1 408            | 34                | 75       |            | 2 051              |

<sup>1</sup> Personer som har stemt på mindre partier og personer som ikke har stemt er holdt utenfor.

**Tabell A49. Holdning til spørsmål 40: "I det siste har det vært mye snakk om hvilke målsettinger dette landet skal sette seg for de neste 10 årene. På dette kortet er det ført opp forskjellige mål som ulike mennesker vil foretrekke. Hvilken av disse målsettingene mener du er viktigst? Hvilken er nest viktigst? Og hvilken er tredje viktigst: (1) Å opprettholde lov og orden i landet, (2) Å gi folk mer å si i viktige nasjonale avgjørelser, (3) Å bekjempe stigende priser, (4) Å beskytte ytringsfriheten?", blant ulike grupper i befolkningen. Prosent\***

|                                | Ren post-materialist | Blandet | Ren materialist | Alle | Tallet på personer |
|--------------------------------|----------------------|---------|-----------------|------|--------------------|
| <b>Parti<sup>1</sup></b>       |                      |         |                 |      |                    |
| Sosialistisk venstreparti..... | 36                   | 55      | 9               | 100  | 117                |
| Arbeiderpartiet .....          | 9                    | 64      | 27              | 100  | 603                |
| Venstre.....                   | 17                   | 57      | 26              | 100  | 83                 |
| Kristelig folkeparti.....      | 7                    | 74      | 19              | 100  | 264                |
| Senterpartiet.....             | 14                   | 62      | 24              | 100  | 134                |
| Høyre .....                    | 6                    | 65      | 29              | 100  | 268                |
| Fremskrittspartiet .....       | 6                    | 73      | 21              | 100  | 191                |
| <b>Yrkesgruppe</b>             |                      |         |                 |      |                    |
| Arbeidere .....                | 5                    | 67      | 28              | 100  | 461                |
| Offentlige funksjonærer .....  | 16                   | 64      | 20              | 100  | 499                |
| Private funksjonærer .....     | 10                   | 63      | 27              | 100  | 584                |
| Bønder/fiskere.....            | 13                   | 60      | 27              | 100  | 90                 |
| Selvstendige ellers.....       | 7                    | 68      | 25              | 100  | 131                |
| Studenter/elever.....          | 16                   | 71      | 13              | 100  | 140                |
| Andre.....                     | 11                   | 68      | 21              | 100  | 124                |
| <b>Utdanning</b>               |                      |         |                 |      |                    |
| Grunnskole.....                | 5                    | 65      | 30              | 100  | 372                |
| Videregående skole.....        | 9                    | 67      | 24              | 100  | 1 159              |
| Universitet/høyskole .....     | 20                   | 61      | 19              | 100  | 479                |
| <b>Kjønn</b>                   |                      |         |                 |      |                    |
| Menn .....                     | 10                   | 64      | 26              | 100  | 1 078              |
| Kvinner.....                   | 12                   | 67      | 21              | 100  | 951                |
| <b>Alder</b>                   |                      |         |                 |      |                    |
| 18-30 år .....                 | 10                   | 70      | 20              | 100  | 492                |
| 31-50 år .....                 | 15                   | 63      | 22              | 100  | 839                |
| 50-79 år .....                 | 7                    | 64      | 29              | 100  | 698                |
| <b>Region</b>                  |                      |         |                 |      |                    |
| Oslofjord .....                | 12                   | 65      | 23              | 100  | 637                |
| Indre østland.....             | 7                    | 67      | 26              | 100  | 332                |
| Sørlandet.....                 | 10                   | 67      | 23              | 100  | 113                |
| Vestlandet .....               | 12                   | 64      | 24              | 100  | 546                |
| Trøndelag .....                | 10                   | 63      | 27              | 100  | 186                |
| Nord-Norge .....               | 15                   | 64      | 21              | 100  | 215                |
| <b>By/land</b>                 |                      |         |                 |      |                    |
| Tettbygd.....                  | 11                   | 66      | 23              | 100  | 1 361              |
| Spredtbygd.....                | 10                   | 64      | 26              | 100  | 668                |
| <b>Totalt</b> .....            | 11                   | 65      | 24              | 100  |                    |
| Tallet på personer .....       | 224                  | 1320    | 485             |      | 2 029              |

\* Indeksen er konstruert slik at de som holder målsetting 2 og 4 som viktigst og nest viktigst grupperes som rene postmaterialister. De som holder målsetting 1 og 3 som viktigst og nest viktigst grupperes som rene materialister. Øvrige svar grupperes i midtkategorien "blandet" materialisme/postmaterialisme.

<sup>1</sup> Personer som har stemt på mindre partier og personer som ikke har stemt er holdt utenfor.

**Tabell A50. Holdning til spørsmål 54A: "Vi bør redusere den statlige kontrollen over privat næringsliv", blant ulike grupper i befolkningen. Prosent**

|                                | Helt enig | Nokså enig | Både og | Nokså uenig | Helt uenig | Vet ikke | Alle | Tallet på personer |
|--------------------------------|-----------|------------|---------|-------------|------------|----------|------|--------------------|
| <b>Parti<sup>1</sup></b>       |           |            |         |             |            |          |      |                    |
| Sosialistisk venstreparti..... | 3         | 21         | 5       | 49          | 20         | 2        | 100  | 118                |
| Arbeiderpartiet .....          | 6         | 32         | 6       | 37          | 17         | 2        | 100  | 612                |
| Venstre .....                  | 13        | 41         | 8       | 30          | 6          | 2        | 100  | 84                 |
| Kristelig folkeparti.....      | 10        | 36         | 7       | 36          | 8          | 3        | 100  | 265                |
| Senterpartiet .....            | 11        | 32         | 8       | 39          | 8          | 2        | 100  | 133                |
| Høyre .....                    | 28        | 44         | 3       | 20          | 4          | 1        | 100  | 268                |
| Fremskrittspartiet .....       | 27        | 28         | 5       | 27          | 12         | 1        | 100  | 192                |
| <b>Yrkesgruppe</b>             |           |            |         |             |            |          |      |                    |
| Arbeidere .....                | 11        | 32         | 9       | 31          | 15         | 2        | 100  | 464                |
| Offentlige funksjonærer.....   | 10        | 30         | 5       | 37          | 16         | 2        | 100  | 508                |
| Private funksjonærer .....     | 17        | 38         | 5       | 28          | 9          | 3        | 100  | 587                |
| Bønder/fiskere .....           | 20        | 30         | 7       | 34          | 6          | 3        | 100  | 92                 |
| Selvstendige ellers.....       | 24        | 30         | 5       | 27          | 14         | -        | 100  | 133                |
| Studenter/elever .....         | 9         | 40         | 3       | 36          | 8          | 4        | 100  | 140                |
| Andre.....                     | 7         | 31         | 11      | 38          | 8          | 5        | 100  | 127                |
| <b>Utdanning</b>               |           |            |         |             |            |          |      |                    |
| Grunnskole.....                | 14        | 28         | 11      | 29          | 14         | 4        | 100  | 377                |
| Videregående skole .....       | 13        | 36         | 6       | 31          | 11         | 3        | 100  | 1 171              |
| Universitet/høyskole.....      | 15        | 32         | 3       | 37          | 12         | 1        | 100  | 484                |
| <b>Kjønn</b>                   |           |            |         |             |            |          |      |                    |
| Menn .....                     | 16        | 34         | 5       | 31          | 13         | 1        | 100  | 1 086              |
| Kvinner .....                  | 11        | 33         | 8       | 33          | 11         | 4        | 100  | 965                |
| <b>Alder</b>                   |           |            |         |             |            |          |      |                    |
| 18-30 år .....                 | 11        | 38         | 7       | 33          | 9          | 2        | 100  | 497                |
| 31-50 år .....                 | 12        | 36         | 5       | 33          | 13         | 1        | 100  | 847                |
| 50-79 år.....                  | 16        | 28         | 7       | 31          | 14         | 4        | 100  | 707                |
| <b>Region</b>                  |           |            |         |             |            |          |      |                    |
| Oslofjord .....                | 15        | 32         | 4       | 34          | 13         | 2        | 100  | 643                |
| Indre østland .....            | 16        | 33         | 6       | 28          | 13         | 4        | 100  | 337                |
| Sørlandet .....                | 7         | 39         | 6       | 31          | 12         | 5        | 100  | 113                |
| Vestlandet.....                | 14        | 35         | 8       | 33          | 8          | 2        | 100  | 551                |
| Trøndelag.....                 | 8         | 38         | 8       | 31          | 12         | 3        | 100  | 188                |
| Nord-Norge.....                | 11        | 28         | 8       | 32          | 19         | 2        | 100  | 219                |
| <b>By/land</b>                 |           |            |         |             |            |          |      |                    |
| Tettbygd .....                 | 14        | 34         | 5       | 33          | 12         | 2        | 100  | 1 377              |
| Spredtbygd.....                | 12        | 32         | 9       | 32          | 12         | 3        | 100  | 674                |
| <b>Totalt</b> .....            | 13        | 34         | 6       | 32          | 12         | 3        | 100  |                    |
| Tallet på personer .....       | 274       | 689        | 128     | 661         | 249        | 50       |      | 2 051              |

<sup>1</sup> Personer som har stemt på mindre partier og personer som ikke har stemt er holdt utenfor.

**Tabell A51. Holdning til spørsmål 54B: "Full sysselsetting kan lettere trygges hvis staten får mer innflytelse over bankenes og bedriftenes virksomhet", blant ulike grupper i befolkningen. Prosent**

|                                | Helt enig | Nokså enig | Både og  | Nokså uenig | Helt uenig | Vet ikke | Alle       | Tallet på personer |
|--------------------------------|-----------|------------|----------|-------------|------------|----------|------------|--------------------|
| <b>Parti<sup>1</sup></b>       |           |            |          |             |            |          |            |                    |
| Sosialistisk venstreparti..... | 12        | 42         | 5        | 28          | 4          | 9        | 100        | 118                |
| Arbeiderpartiet .....          | 10        | 32         | 7        | 35          | 9          | 7        | 100        | 612                |
| Venstre.....                   | 2         | 21         | 5        | 49          | 19         | 4        | 100        | 84                 |
| Kristelig folkeparti.....      | 3         | 26         | 8        | 41          | 13         | 9        | 100        | 265                |
| Senterpartiet.....             | 4         | 31         | 10       | 39          | 11         | 5        | 100        | 134                |
| Høyre.....                     | 3         | 12         | 4        | 41          | 39         | 1        | 100        | 268                |
| Fremskrittspartiet.....        | 5         | 20         | 4        | 39          | 30         | 2        | 100        | 192                |
| <b>Yrkesgruppe</b>             |           |            |          |             |            |          |            |                    |
| Arbeidere .....                | 9         | 31         | 8        | 33          | 11         | 8        | 100        | 464                |
| Offentlige funksjonærer .....  | 7         | 32         | 6        | 35          | 12         | 8        | 100        | 508                |
| Private funksjonærer .....     | 4         | 18         | 6        | 42          | 25         | 5        | 100        | 587                |
| Bønder/fiskere.....            | 2         | 39         | 5        | 35          | 15         | 4        | 100        | 92                 |
| Selvstendige ellers.....       | 5         | 17         | 7        | 36          | 33         | 2        | 100        | 133                |
| Studenter/elever.....          | 9         | 33         | 9        | 35          | 6          | 8        | 100        | 140                |
| Andre.....                     | 4         | 30         | 11       | 37          | 13         | 5        | 100        | 127                |
| <b>Utdanning</b>               |           |            |          |             |            |          |            |                    |
| Grunnskole.....                | 11        | 29         | 9        | 28          | 14         | 9        | 100        | 377                |
| Videregående skole.....        | 5         | 28         | 8        | 37          | 16         | 6        | 100        | 1 171              |
| Universitet/høyskole .....     | 5         | 23         | 4        | 44          | 21         | 3        | 100        | 484                |
| <b>Kjønn</b>                   |           |            |          |             |            |          |            |                    |
| Menn .....                     | 6         | 26         | 5        | 39          | 21         | 3        | 100        | 1 087              |
| Kvinner.....                   | 6         | 29         | 9        | 35          | 11         | 10       | 100        | 964                |
| <b>Alder</b>                   |           |            |          |             |            |          |            |                    |
| 18-30 år.....                  | 5         | 29         | 8        | 40          | 11         | 7        | 100        | 497                |
| 31-50 år.....                  | 5         | 27         | 5        | 40          | 17         | 6        | 100        | 847                |
| 50-79 år.....                  | 8         | 27         | 8        | 31          | 20         | 6        | 100        | 707                |
| <b>Region</b>                  |           |            |          |             |            |          |            |                    |
| Osløfjord .....                | 6         | 24         | 5        | 37          | 22         | 6        | 100        | 643                |
| Indre østland.....             | 8         | 31         | 7        | 32          | 15         | 7        | 100        | 337                |
| Sørlandet.....                 | 2         | 32         | 8        | 34          | 14         | 10       | 100        | 113                |
| Vestlandet .....               | 5         | 23         | 8        | 43          | 16         | 5        | 100        | 551                |
| Trøndelag.....                 | 8         | 36         | 4        | 34          | 10         | 8        | 100        | 188                |
| Nord-Norge .....               | 8         | 30         | 11       | 35          | 11         | 5        | 100        | 219                |
| <b>By/land</b>                 |           |            |          |             |            |          |            |                    |
| Tettbygd.....                  | 6         | 25         | 6        | 38          | 19         | 6        | 100        | 1 378              |
| Spredtbygd.....                | 7         | 31         | 8        | 34          | 13         | 7        | 100        | 673                |
| <b>Totalt .....</b>            | <b>6</b>  | <b>27</b>  | <b>7</b> | <b>37</b>   | <b>17</b>  | <b>6</b> | <b>100</b> |                    |
| Tallet på personer .....       | 125       | 558        | 142      | 759         | 340        | 127      |            | 2 051              |

<sup>1</sup> Personer som har stemt på mindre partier og personer som ikke har stemt er holdt utenfor.

Tabell A52. Holdning til spørsmål 54C: "Vi bør redusere forsvarsutgiftene", blant ulike grupper i befolkningen. Prosent

|                                | Helt enig | Nokså enig | Både og  | Nokså uenig | Helt uenig | Vet ikke | Alle       | Tallet på personer |
|--------------------------------|-----------|------------|----------|-------------|------------|----------|------------|--------------------|
| <b>Parti<sup>1</sup></b>       |           |            |          |             |            |          |            |                    |
| Sosialistisk venstreparti..... | 35        | 39         | 3        | 18          | 4          | 1        | 100        | 118                |
| Arbeiderpartiet .....          | 14        | 28         | 3        | 31          | 22         | 2        | 100        | 612                |
| Venstre .....                  | 12        | 21         | 5        | 35          | 26         | 1        | 100        | 84                 |
| Kristelig folkeparti.....      | 11        | 25         | 4        | 36          | 21         | 3        | 100        | 265                |
| Senterpartiet .....            | 15        | 27         | 3        | 31          | 22         | 2        | 100        | 134                |
| Høyre.....                     | 5         | 22         | 2        | 31          | 37         | 3        | 100        | 268                |
| Fremskrittspartiet.....        | 16        | 20         | 3        | 22          | 38         | 1        | 100        | 192                |
| <b>Yrkesgruppe</b>             |           |            |          |             |            |          |            |                    |
| Arbeidere .....                | 17        | 25         | 4        | 26          | 26         | 2        | 100        | 465                |
| Offentlige funksjonærer.....   | 15        | 26         | 2        | 31          | 24         | 2        | 100        | 508                |
| Private funksjonærer.....      | 10        | 28         | 3        | 30          | 26         | 3        | 100        | 587                |
| Bønder/fiskere .....           | 12        | 28         | 4        | 30          | 26         | -        | 100        | 92                 |
| Selvstendige ellers.....       | 22        | 18         | 4        | 26          | 29         | 1        | 100        | 133                |
| Studenter/elever .....         | 29        | 29         | 2        | 27          | 11         | 2        | 100        | 140                |
| Andre.....                     | 14        | 21         | 9        | 31          | 23         | 2        | 100        | 127                |
| <b>Utdanning</b>               |           |            |          |             |            |          |            |                    |
| Grunnskole.....                | 17        | 23         | 5        | 23          | 29         | 3        | 100        | 377                |
| Videregående skole .....       | 15        | 26         | 3        | 29          | 25         | 2        | 100        | 1 172              |
| Universitet/høyskole.....      | 14        | 27         | 3        | 33          | 21         | 2        | 100        | 484                |
| <b>Kjønn</b>                   |           |            |          |             |            |          |            |                    |
| Mennt.....                     | 16        | 24         | 3        | 29          | 28         | -        | 100        | 1 087              |
| Kvinner .....                  | 15        | 28         | 4        | 29          | 20         | 4        | 100        | 965                |
| <b>Alder</b>                   |           |            |          |             |            |          |            |                    |
| 18-30 år.....                  | 20        | 29         | 3        | 29          | 16         | 3        | 100        | 497                |
| 31-50 år.....                  | 15        | 27         | 3        | 30          | 23         | 2        | 100        | 847                |
| 50-79 år.....                  | 12        | 21         | 4        | 28          | 33         | 2        | 100        | 708                |
| <b>Region</b>                  |           |            |          |             |            |          |            |                    |
| Oslofjord .....                | 15        | 27         | 2        | 27          | 27         | 2        | 100        | 643                |
| Indre østland .....            | 18        | 23         | 2        | 26          | 28         | 3        | 100        | 337                |
| Sørlandet .....                | 16        | 25         | 4        | 25          | 27         | 3        | 100        | 113                |
| Vestlandet.....                | 13        | 24         | 6        | 31          | 24         | 2        | 100        | 552                |
| Trøndelag.....                 | 16        | 29         | 4        | 36          | 13         | 2        | 100        | 188                |
| Nord-Norge.....                | 15        | 26         | 5        | 30          | 24         | -        | 100        | 219                |
| <b>By/land</b>                 |           |            |          |             |            |          |            |                    |
| Tettbygd .....                 | 15        | 27         | 3        | 29          | 24         | 2        | 100        | 1378               |
| Spredtbygd.....                | 15        | 24         | 4        | 29          | 26         | 2        | 100        | 674                |
| <b>Totalt.....</b>             | <b>15</b> | <b>26</b>  | <b>3</b> | <b>29</b>   | <b>25</b>  | <b>2</b> | <b>100</b> |                    |
| Tallet på personer.....        | 314       | 525        | 71       | 592         | 506        | 44       |            | 2 052              |

<sup>1</sup> Personer som har stemt på mindre partier og personer som ikke har stemt er holdt utenfor.



**Tabell A53. Holdning til spørsmål 54D: "Det bør ikke være lov til å foreta inngrep i naturlige arveanlegg hos mennesker og dyr", blant ulike grupper i befolkningen. Prosent**

|                                 | Helt enig | Nokså enig | Både og | Nokså uenig | Helt uenig | Vet ikke | Alle | Tallet på personer |
|---------------------------------|-----------|------------|---------|-------------|------------|----------|------|--------------------|
| <b>Parti<sup>1</sup></b>        |           |            |         |             |            |          |      |                    |
| Sosialistisk venstreparti ..... | 77        | 15         | 1       | 5           | 2          | -        | 100  | 118                |
| Arbeiderpartiet .....           | 72        | 15         | 2       | 6           | 4          | 1        | 100  | 612                |
| Venstre .....                   | 70        | 17         | 4       | 8           | 1          | -        | 100  | 84                 |
| Kristelig folkeparti .....      | 79        | 14         | -       | 1           | 5          | 1        | 100  | 265                |
| Senterpartiet .....             | 82        | 10         | 1       | 3           | 3          | 1        | 100  | 134                |
| Høyre .....                     | 63        | 21         | 3       | 9           | 3          | 1        | 100  | 268                |
| Fremskrittspartiet .....        | 65        | 19         | 1       | 9           | 5          | 1        | 100  | 192                |
| <b>Yrkesgruppe</b>              |           |            |         |             |            |          |      |                    |
| Arbeidere .....                 | 74        | 14         | 2       | 3           | 5          | 2        | 100  | 465                |
| Offentlige funksjonærer .....   | 72        | 15         | 2       | 7           | 3          | 1        | 100  | 508                |
| Private funksjonærer .....      | 69        | 19         | 2       | 6           | 3          | 1        | 100  | 587                |
| Bønder/fiskere .....            | 80        | 14         | 1       | 2           | 2          | 1        | 100  | 92                 |
| Selvstendige ellers .....       | 68        | 17         | 2       | 7           | 5          | 1        | 100  | 133                |
| Studenter/elever .....          | 61        | 21         | 4       | 9           | 5          | -        | 100  | 140                |
| Andre .....                     | 65        | 18         | 1       | 8           | 6          | 2        | 100  | 127                |
| <b>Utdanning</b>                |           |            |         |             |            |          |      |                    |
| Grunnskole .....                | 77        | 12         | 2       | 3           | 5          | 1        | 100  | 377                |
| Videregående skole .....        | 71        | 16         | 2       | 6           | 4          | 1        | 100  | 1 172              |
| Universitet/høyskole .....      | 64        | 21         | 3       | 8           | 4          | -        | 100  | 484                |
| <b>Kjønn</b>                    |           |            |         |             |            |          |      |                    |
| Menn .....                      | 67        | 18         | 2       | 7           | 5          | 1        | 100  | 1087               |
| Kvinner .....                   | 74        | 15         | 2       | 5           | 3          | 1        | 100  | 965                |
| <b>Alder</b>                    |           |            |         |             |            |          |      |                    |
| 18-30 år .....                  | 62        | 21         | 3       | 10          | 4          | -        | 100  | 497                |
| 31-50 år .....                  | 71        | 17         | 2       | 6           | 3          | 1        | 100  | 847                |
| 50-79 år .....                  | 76        | 12         | 2       | 4           | 4          | 2        | 100  | 708                |
| <b>Region</b>                   |           |            |         |             |            |          |      |                    |
| Oslofjord .....                 | 67        | 19         | 2       | 7           | 4          | 1        | 100  | 643                |
| Indre østland .....             | 77        | 11         | 3       | 3           | 5          | 1        | 100  | 337                |
| Sørlandet .....                 | 70        | 19         | 1       | 6           | 3          | 1        | 100  | 113                |
| Vestlandet .....                | 70        | 18         | 2       | 5           | 4          | 1        | 100  | 552                |
| Trøndelag .....                 | 70        | 13         | 4       | 8           | 4          | 1        | 100  | 188                |
| Nord-Norge .....                | 75        | 14         | 2       | 6           | 2          | 1        | 100  | 219                |
| <b>By/land</b>                  |           |            |         |             |            |          |      |                    |
| Tettbygd .....                  | 69        | 17         | 2       | 6           | 5          | 1        | 100  | 1 378              |
| Spredtbygd .....                | 74        | 15         | 2       | 5           | 3          | 1        | 100  | 674                |
| <b>Totalt</b> .....             | 71        | 16         | 2       | 6           | 4          | 1        | 100  |                    |
| Tallet på personer .....        | 1 448     | 335        | 44      | 122         | 84         | 19       |      | 2 052              |

<sup>1</sup> Personer som har stemt på mindre partier og personer som ikke har stemt er holdt utenfor.

**Tabell A54. Holdning til spørsmål 54E: "Velstående pensjonister bør betale mer i skatt for å bedre omsorgen for syke og pleietrengende eldre", blant ulike grupper i befolkningen. Prosent**

|                                | Helt enig | Nokså enig | Både og  | Nokså uenig | Helt uenig | Vet ikke | Alle       | Tallet på personer |
|--------------------------------|-----------|------------|----------|-------------|------------|----------|------------|--------------------|
| <b>Parti<sup>1</sup></b>       |           |            |          |             |            |          |            |                    |
| Sosialistisk venstreparti..... | 27        | 37         | 4        | 15          | 15         | 2        | 100        | 118                |
| Arbeiderpartiet .....          | 25        | 28         | 4        | 23          | 19         | 1        | 100        | 610                |
| Venstre .....                  | 17        | 38         | 7        | 18          | 20         | -        | 100        | 84                 |
| Kristelig folkeparti.....      | 17        | 31         | 6        | 26          | 19         | 1        | 100        | 265                |
| Senterpartiet .....            | 12        | 35         | 2        | 24          | 26         | 1        | 100        | 133                |
| Høyre .....                    | 9         | 24         | 2        | 30          | 35         | -        | 100        | 268                |
| Fremskrittspartiet.....        | 15        | 25         | 3        | 24          | 33         | -        | 100        | 192                |
| <b>Yrkesgruppe</b>             |           |            |          |             |            |          |            |                    |
| Arbeidere .....                | 21        | 29         | 5        | 18          | 26         | 1        | 100        | 465                |
| Offentlige funksjonærer.....   | 20        | 31         | 3        | 25          | 20         | 1        | 100        | 505                |
| Private funksjonærer.....      | 16        | 26         | 3        | 27          | 27         | 1        | 100        | 586                |
| Bønder/fiskere .....           | 19        | 29         | 7        | 27          | 16         | 2        | 100        | 92                 |
| Selvstendige ellers.....       | 17        | 32         | 3        | 19          | 29         | -        | 100        | 133                |
| Studenter/elever .....         | 22        | 37         | 4        | 20          | 16         | 1        | 100        | 140                |
| Andre.....                     | 17        | 30         | 9        | 19          | 21         | 4        | 100        | 127                |
| <b>Utdanning</b>               |           |            |          |             |            |          |            |                    |
| Grunnskole.....                | 24        | 26         | 7        | 17          | 25         | 1        | 100        | 377                |
| Videregående skole .....       | 18        | 29         | 3        | 23          | 26         | 1        | 100        | 1169               |
| Universitet/høyskole.....      | 18        | 31         | 4        | 28          | 18         | 1        | 100        | 483                |
| <b>Kjønn</b>                   |           |            |          |             |            |          |            |                    |
| Menn.....                      | 19        | 31         | 3        | 21          | 25         | 1        | 100        | 1 085              |
| Kvinner .....                  | 19        | 27         | 5        | 26          | 22         | 1        | 100        | 963                |
| <b>Alder</b>                   |           |            |          |             |            |          |            |                    |
| 18-30 år.....                  | 16        | 33         | 4        | 26          | 20         | 1        | 100        | 497                |
| 31-50 år.....                  | 19        | 30         | 4        | 24          | 22         | 1        | 100        | 845                |
| 50-79 år.....                  | 20        | 26         | 5        | 20          | 28         | 1        | 100        | 706                |
| <b>Region</b>                  |           |            |          |             |            |          |            |                    |
| Oslofjord .....                | 16        | 29         | 2        | 23          | 29         | 1        | 100        | 642                |
| Indre østland .....            | 28        | 24         | 4        | 20          | 23         | 1        | 100        | 336                |
| Sørlandet .....                | 19        | 29         | 3        | 22          | 25         | 2        | 100        | 113                |
| Vestlandet.....                | 14        | 31         | 7        | 25          | 22         | 1        | 100        | 550                |
| Trøndelag.....                 | 21        | 34         | 5        | 23          | 15         | 2        | 100        | 188                |
| Nord-Norge.....                | 23        | 30         | 4        | 22          | 21         | -        | 100        | 219                |
| <b>By/land</b>                 |           |            |          |             |            |          |            |                    |
| Tettbygd .....                 | 18        | 29         | 4        | 23          | 25         | 1        | 100        | 1 375              |
| Spredtbygd.....                | 20        | 30         | 5        | 23          | 21         | 1        | 100        | 673                |
| <b>Totalt.....</b>             | <b>19</b> | <b>29</b>  | <b>4</b> | <b>23</b>   | <b>24</b>  | <b>1</b> | <b>100</b> |                    |
| Tallet på personer.....        | 386       | 600        | 84       | 471         | 487        | 20       |            | 2 048              |

<sup>1</sup> Personer som har stemt på mindre partier og personer som ikke har stemt er holdt utenfor.

**Tabell A55. Holdning til spørsmål 54F: "Samiske foreldre må selv få velge mellom samisk og norsk som hovedspråk for sine barn", blant ulike grupper i befolkningen. Prosent**

|                                | Helt enig | Nokså enig | Både og | Nokså uenig | Helt uenig | Vet ikke | Alle | Tallet på personer |
|--------------------------------|-----------|------------|---------|-------------|------------|----------|------|--------------------|
| <b>Parti<sup>1</sup></b>       |           |            |         |             |            |          |      |                    |
| Sosialistisk venstreparti..... | 64        | 26         | 3       | 6           | 1          | -        | 100  | 118                |
| Arbeiderpartiet.....           | 60        | 22         | 3       | 8           | 6          | 1        | 100  | 612                |
| Venstre.....                   | 69        | 19         | 4       | 6           | 2          | -        | 100  | 84                 |
| Kristelig folkeparti.....      | 61        | 25         | 3       | 7           | 3          | 1        | 100  | 265                |
| Senterpartiet.....             | 66        | 23         | 3       | 7           | 1          | -        | 100  | 133                |
| Høyre.....                     | 52        | 23         | 1       | 16          | 7          | 1        | 100  | 268                |
| Fremskrittspartiet.....        | 51        | 17         | 1       | 13          | 17         | 1        | 100  | 192                |
| <b>Yrkesgruppe</b>             |           |            |         |             |            |          |      |                    |
| Arbeidere.....                 | 62        | 19         | 3       | 9           | 6          | 1        | 100  | 464                |
| Offentlige funksjonærer.....   | 62        | 23         | 2       | 8           | 4          | 1        | 100  | 508                |
| Private funksjonærer.....      | 54        | 24         | 2       | 11          | 8          | 1        | 100  | 587                |
| Bønder/fiskere.....            | 60        | 23         | 5       | 8           | 4          | -        | 100  | 92                 |
| Selvstendige ellers.....       | 63        | 18         | 2       | 5           | 11         | 1        | 100  | 133                |
| Studenter/elever.....          | 63        | 22         | 1       | 10          | 4          | -        | 100  | 139                |
| Andre.....                     | 55        | 21         | 4       | 12          | 6          | 2        | 100  | 127                |
| <b>Utdanning</b>               |           |            |         |             |            |          |      |                    |
| Grunnskole.....                | 66        | 19         | 3       | 7           | 4          | 1        | 100  | 377                |
| Videregående skole.....        | 58        | 22         | 3       | 9           | 7          | 1        | 100  | 1 170              |
| Universitet/høyskole.....      | 58        | 25         | 1       | 10          | 5          | 1        | 100  | 484                |
| <b>Kjønn</b>                   |           |            |         |             |            |          |      |                    |
| Menn.....                      | 55        | 23         | 2       | 10          | 9          | 1        | 100  | 1 085              |
| Kvinner.....                   | 64        | 21         | 3       | 8           | 3          | 1        | 100  | 965                |
| <b>Alder</b>                   |           |            |         |             |            |          |      |                    |
| 18-30 år.....                  | 58        | 24         | 2       | 10          | 6          | -        | 100  | 496                |
| 31-50 år.....                  | 58        | 23         | 2       | 10          | 6          | 1        | 100  | 847                |
| 50-79 år.....                  | 63        | 18         | 3       | 8           | 7          | 1        | 100  | 707                |
| <b>Region</b>                  |           |            |         |             |            |          |      |                    |
| Oslofjord.....                 | 56        | 21         | 1       | 13          | 7          | 2        | 100  | 642                |
| Indre østland.....             | 62        | 20         | 3       | 7           | 7          | 1        | 100  | 337                |
| Sørlandet.....                 | 64        | 22         | 1       | 10          | 2          | 1        | 100  | 113                |
| Vestlandet.....                | 60        | 22         | 4       | 8           | 5          | 1        | 100  | 551                |
| Trøndelag.....                 | 56        | 26         | 3       | 8           | 6          | 1        | 100  | 188                |
| Nord-Norge.....                | 63        | 21         | 3       | 6           | 7          | -        | 100  | 219                |
| <b>By/land</b>                 |           |            |         |             |            |          |      |                    |
| Tettbygd.....                  | 58        | 22         | 2       | 10          | 7          | 1        | 100  | 1 376              |
| Spredtbygd.....                | 63        | 20         | 3       | 8           | 6          | -        | 100  | 674                |
| <b>Totalt</b> .....            | 60        | 22         | 2       | 9           | 6          | 1        | 100  |                    |
| Tallet på personer.....        | 1 218     | 446        | 51      | 190         | 127        | 18       |      | 2 050              |

<sup>1</sup> Personer som har stemt på mindre partier og personer som ikke har stemt er holdt utenfor.

Tabell A56. Holdning til spørsmål 54G: "Vi bør satse på et samfunn der kristne verdier spiller en større rolle", blant ulike grupper i befolkningen. Prosent

|                                | Helt enig | Nokså enig | Både og  | Nokså uenig | Helt uenig | Vet ikke | Alle       | Tallet på personer |
|--------------------------------|-----------|------------|----------|-------------|------------|----------|------------|--------------------|
| <b>Parti<sup>1</sup></b>       |           |            |          |             |            |          |            |                    |
| Sosialistisk venstreparti..... | 9         | 32         | 4        | 33          | 21         | 1        | 100        | 118                |
| Arbeiderpartiet .....          | 16        | 34         | 5        | 31          | 13         | 1        | 100        | 612                |
| Venstre .....                  | 21        | 41         | 7        | 18          | 13         | -        | 100        | 84                 |
| Kristelig folkeparti.....      | 67        | 22         | 4        | 7           | 0          | -        | 100        | 265                |
| Senterpartiet .....            | 26        | 38         | 13       | 16          | 7          | -        | 100        | 133                |
| Høyre .....                    | 16        | 40         | 5        | 27          | 12         | -        | 100        | 268                |
| Fremskrittspartiet.....        | 23        | 33         | 7        | 25          | 12         | -        | 100        | 192                |
| <b>Yrkesgruppe</b>             |           |            |          |             |            |          |            |                    |
| Arbeidere .....                | 27        | 30         | 6        | 24          | 12         | 1        | 100        | 464                |
| Offentlige funksjonærer.....   | 24        | 32         | 5        | 25          | 13         | 1        | 100        | 508                |
| Private funksjonærer.....      | 22        | 35         | 6        | 27          | 10         | -        | 100        | 587                |
| Bønder/fiskere .....           | 36        | 41         | 7        | 13          | 3          | -        | 100        | 92                 |
| Seivstendige ellers.....       | 22        | 34         | 7        | 28          | 9          | -        | 100        | 133                |
| Studenter/elever .....         | 14        | 33         | 6        | 32          | 15         | -        | 100        | 140                |
| Andre.....                     | 23        | 28         | 6        | 26          | 14         | 3        | 100        | 127                |
| <b>Utdanning</b>               |           |            |          |             |            |          |            |                    |
| Grunnskole.....                | 32        | 30         | 8        | 20          | 9          | 1        | 100        | 377                |
| Videregående skole .....       | 23        | 33         | 5        | 27          | 11         | 1        | 100        | 1 171              |
| Universitet/høyskole.....      | 20        | 34         | 5        | 28          | 13         | -        | 100        | 484                |
| <b>Kjønn</b>                   |           |            |          |             |            |          |            |                    |
| Menn .....                     | 20        | 33         | 5        | 28          | 13         | 1        | 100        | 1086               |
| Kvinner .....                  | 28        | 32         | 6        | 23          | 10         | 1        | 100        | 965                |
| <b>Alder</b>                   |           |            |          |             |            |          |            |                    |
| 18-30 år.....                  | 14        | 30         | 6        | 34          | 15         | 1        | 100        | 497                |
| 31-50 år.....                  | 19        | 34         | 6        | 28          | 12         | 1        | 100        | 847                |
| 50-79 år.....                  | 37        | 32         | 5        | 17          | 8          | 1        | 100        | 707                |
| <b>Region</b>                  |           |            |          |             |            |          |            |                    |
| Oslofjord .....                | 20        | 33         | 3        | 28          | 15         | 1        | 100        | 643                |
| Indre østland .....            | 29        | 29         | 5        | 25          | 12         | -        | 100        | 337                |
| Sørlandet .....                | 30        | 35         | 3        | 22          | 9          | 1        | 100        | 113                |
| Vestlandet .....               | 25        | 34         | 9        | 24          | 8          | -        | 100        | 551                |
| Trøndelag.....                 | 19        | 30         | 7        | 28          | 16         | -        | 100        | 188                |
| Nord-Norge.....                | 28        | 33         | 5        | 25          | 8          | 1        | 100        | 219                |
| <b>By/land</b>                 |           |            |          |             |            |          |            |                    |
| Tettbygd .....                 | 22        | 32         | 4        | 27          | 14         | 1        | 100        | 1 377              |
| Spredtbygd.....                | 27        | 33         | 9        | 23          | 7          | 1        | 100        | 674                |
| <b>Totalt .....</b>            | <b>24</b> | <b>33</b>  | <b>6</b> | <b>25</b>   | <b>11</b>  | <b>1</b> | <b>100</b> |                    |
| Tallet på personer.....        | 491       | 669        | 115      | 523         | 238        | 15       |            | 2 051              |

<sup>1</sup> Personer som har stemt på mindre partier og personer som ikke har stemt er holdt utenfor.

**Tabell A57. Holdning til spørsmål 56: "La oss tenke oss to personer som diskuterer et aktuelt spørsmål. Vi har stilt opp to påstander som de to kommer med. A sier: For å unngå stigende priser og høyere renter bør vi ikke bruke mer av oljeinntektene enn det vi gjør i dag. B sier: For å løse problemene i helsevesenet og eldreomsorgen kan vi bruke atskillig mer av oljeinntektene enn det vi gjør i dag. Hvem av disse to er du mest enig med?", blant ulike grupper i befolkningen. Prosent**

|                                | Mest enig med A | Enig med både A og B | Mest enig med B | Vet ikke | Alle | Tallet på personer |
|--------------------------------|-----------------|----------------------|-----------------|----------|------|--------------------|
| <b>Parti<sup>1</sup></b>       |                 |                      |                 |          |      |                    |
| Sosialistisk venstreparti..... | 34              | 8                    | 57              | 1        | 100  | 118                |
| Arbeiderpartiet.....           | 47              | 9                    | 43              | 1        | 100  | 612                |
| Venstre.....                   | 37              | 12                   | 50              | 1        | 100  | 83                 |
| Kristelig folkeparti.....      | 22              | 11                   | 66              | 1        | 100  | 265                |
| Senterpartiet.....             | 24              | 7                    | 68              | 1        | 100  | 134                |
| Høyre.....                     | 43              | 6                    | 51              | -        | 100  | 268                |
| Fremskrittspartiet.....        | 21              | 6                    | 73              | -        | 100  | 192                |
| <b>Yrkesgruppe</b>             |                 |                      |                 |          |      |                    |
| Arbeidere.....                 | 30              | 9                    | 61              | -        | 100  | 464                |
| Offentlige funksjonærer.....   | 32              | 10                   | 56              | 2        | 100  | 508                |
| Private funksjonærer.....      | 40              | 7                    | 53              | -        | 100  | 587                |
| Bønder/fiskere.....            | 25              | 7                    | 68              | -        | 100  | 92                 |
| Selvstendige ellers.....       | 32              | 8                    | 60              | -        | 100  | 133                |
| Studenter/elever.....          | 50              | 6                    | 44              | -        | 100  | 139                |
| Andre.....                     | 32              | 14                   | 52              | 2        | 100  | 125                |
| <b>Utdanning</b>               |                 |                      |                 |          |      |                    |
| Grunnskole.....                | 26              | 10                   | 64              | -        | 100  | 377                |
| Videregående skole.....        | 34              | 8                    | 57              | 1        | 100  | 1168               |
| Universitet/høyskole.....      | 43              | 8                    | 48              | 1        | 100  | 484                |
| <b>Kjønn</b>                   |                 |                      |                 |          |      |                    |
| Menn.....                      | 42              | 8                    | 49              | 1        | 100  | 1086               |
| Kvinner.....                   | 26              | 10                   | 63              | 1        | 100  | 962                |
| <b>Alder</b>                   |                 |                      |                 |          |      |                    |
| 18-30 år.....                  | 39              | 7                    | 54              | -        | 100  | 496                |
| 31-50 år.....                  | 40              | 8                    | 51              | 1        | 100  | 845                |
| 50-79 år.....                  | 26              | 10                   | 64              | -        | 100  | 707                |
| <b>Region</b>                  |                 |                      |                 |          |      |                    |
| Oslofjord.....                 | 40              | 6                    | 53              | 1        | 100  | 642                |
| Indre østland.....             | 35              | 11                   | 54              | -        | 100  | 337                |
| Sørlandet.....                 | 27              | 10                   | 63              | -        | 100  | 113                |
| Vestlandet.....                | 32              | 9                    | 58              | 1        | 100  | 550                |
| Trøndelag.....                 | 36              | 9                    | 54              | 1        | 100  | 188                |
| Nord-Norge.....                | 30              | 11                   | 57              | 2        | 100  | 218                |
| <b>By/land</b>                 |                 |                      |                 |          |      |                    |
| Tettbygd.....                  | 36              | 8                    | 55              | 1        | 100  | 1376               |
| Spredtbygd.....                | 32              | 9                    | 58              | 1        | 100  | 672                |
| <b>Totalt</b> .....            | 35              | 8                    | 56              | 1        | 100  |                    |
| Tallet på personer.....        | 712             | 176                  | 1146            | 14       |      | 2048               |

<sup>1</sup> Personer som har stemt på mindre partier og personer som ikke har stemt er holdt utenfor.

## Noen hovedtemaer i spørreskjemaet

### Innvandring, velferd og solidaritet

- 4 Noen mener at Norges hjelp til fattige land, de såkalte utviklingslandene, bør skjæres ned, mens andre mener at den bør opprettholdes som nå eller eventuelt økes. Hvordan ser du på det, mener du at norsk u-hjelp bør skjæres ned, at den bør opprettholdes som nå, eller at den bør økes.
- 5 La oss se nærmere på omfanget av alle våre trygder. Noen mener at vi etter hvert har fått mer enn nok av trygder, og at vi bør søke å begrense dem i framtiden, mens andre hevder at vi bør opprettholde våre trygdeordninger, og om nødvendig bygge dem videre ut. Hva er din mening? Synes du at det i framtiden bør bli mindre av trygder, bør de opprettholdes som de er nå, eller bør de bygges videre ut?
- 6 Mener du at våre trygder misbrukes i stor grad, at de misbrukes en del, eller at de misbrukes svært lite?
- 9E Innvandring utgjør en alvorlig trussel mot vår nasjonale egenart.
- 11A Så er det spørsmålet om norsk innvandringspolitikk. Verdien 0 på skalaen gir uttrykk for at vi bør gjøre det lettere for innvandrere å få adgang til Norge, mens verdien 10 uttrykker den oppfatning at antall innvandrere til Norge bør begrenses enda sterkere enn i dag. Hvor vil du plassere deg selv på skalaen, eller har du ikke tenkt så mye på dette spørsmålet?
- 17C I dårlige tider bør vi først og fremst sørge for arbeid til nordmenn.
- 17E Innvandrere har krav på offentlig støtte til opplæring i sitt eget morsmål.

### Høyre-venstredimensjonen (økonomisk utjevning/offentlig-privat)

- 9C Her i Norge har vi kommet langt nok i å redusere økonomiske forskjeller.
- 9F Hvis samfunnet ikke har mulighet til å kontrollere det private næringsliv, får de ledende i bankene og industrien altfor stor innflytelse.
- 14C Vi bør fordele rikdommen jevnere slik at vi får større rettferdighet mellom rike og fattige land.
- 14D Vi bør redusere skatten på høye inntekter.
- 14E Forskjellene i nordmenns økonomiske evne er fortsatt så store at myndighetene må se det som en hovedoppgave å minske dem.
- 17A For å oppmuntre innsatsviljen til den enkelte, bør vi godta større lønnsforskjeller enn i dag.
- 17F Det er viktigere å bygge ut offentlige tjenester enn å sette ned skatten.
- 17G Markedskreftene, dvs tilbud og etterspørsel, bør i større grad enn nå styre den økonomiske utvikling.
- 33A I politikken snakkes det i blant om venstresiden og høyresiden. Hvor vil du plassere deg selv på en skala fra 0 til 10 der 0 betyr venstresiden og 10 betyr høyresiden?
- 54A Vi bør redusere den statlige kontrollen over privat næringsdrift.
- 54B Full sysselsetting kan lettere trygges hvis staten får mer innflytelse over bankenes og bedriftenes virksomhet.
- 54C Vi bør redusere forsvarsutgiftene.
- 54E Velstående pensjonister bør betale mer i skatt for å bedre omsorgen for syke og pleietrengende eldre.

**Miljø, vekst-vern dimensjonen**

- 9A Tempoet i utbyggingen av vassdrag bør økes.
- 9B For å trygge økonomisk vekst trenger vi fortsatt industriutbygging, selv om dette skulle komme i strid med naturverninteresser.
- 9D Vi bør senke takten i olje- og gassproduksjonen.
- 9I Vi bør satse på å bygge gasskraftverk i Norge.
- 10A Først gjelder det natur og miljøvern. Verdi 0 uttrykker ønsket om at vi bør satse mye mer på miljøvern, selv om det medfører betydelig lavere levestandard for alle, inkludert deg selv. Verdi 10 uttrykker at miljøvernet ikke bør føres så langt at det går utover vår levestandard. Hvor vil du plassere deg selv på skalen, eller har du ikke tenkt så mye på dette spørsmålet?
- 17D Vi bør satse på et samfunn med høy økonomisk vekst og høy produktivitet.

**Moral og religionsdimensjon**

- 7 Her i landet har som kjent myndighetene satt i verk mange tiltak som regulerer bruken av alkohol. Hvordan ser du på disse reglene, synes du reglene er for strenge, eller er de ikke strenge nok?
- 8 Så er det diskusjonen om adgang til abort. Vi har samlet noen av de standpunktene som blir hevdet i denne debatten. Hvilken av disse uttalelsene stemmer best med din egen mening?
- 9G Samboende homofile bør ha tilnærmet samme rettigheter som gifte.
- 12A Hvor vil du plassere deg selv på en skala fra 0 til 10 der 0 betyr at kristendomsundervisningen bør være obligatorisk i grunnskolen, mens 10 betyr at kristendomsundervisningen bør være frivillig i grunnskolen?
- 14F Abort er den beste løsning hvis det er fare for alvorlig sykdom eller misdannelse hos barnet.
- 54D Det bør ikke være lov til å foreta inngrep i naturlige arveanlegg hos mennesker og dyr.
- 54G Vi bør satse på et samfunn der kristne verdier spiller en større rolle.

**Politisk effektivitet**

- 14A Folk som meg kan nok stemme, men noe annet kan vi ikke gjøre for å innvirke på politikken.
- 14B Politikken er ofte så innviklet at alminnelige folk ikke kan sette seg inn i hva den dreier seg om.
- 49 Hvor store forskjeller synes du i alminnelighet at det er mellom partiene på Stortinget, vil du si at forskjellene er meget store, ganske store, ikke særlig store, eller er forskjellene meget små?

**Tillit til partier og folkevalgte**

- 21 Noen hevder at politiske partier i Norge tar hensyn til vanlige folks meninger. Andre hevder at de politiske partiene i Norge ikke bryr seg om hva vanlige folk mener. Hvis du bruker skalaen på kortet (der 1 betyr at politiske partier i Norge tar hensyn til vanlige folks meninger og 5 betyr at de ikke tar hensyn til vanlige folks meninger), hvor vil du plassere din oppfatning?
- 28 Noen hevder at stortingsrepresentantene har god greie på hva vanlige folk mener. Andre hevder at stortingsrepresentantene ikke vet særlig mye om hva vanlige folk mener. Hvis du bruker skalaen på kortet (der 1 betyr at stortingsrepresentantene har god greie på hva vanlige folk mener og 5 betyr at stortingsrepresentantene ikke vet særlig mye om hva vanlige folk mener), hvor vil du plassere din oppfatning?

**Tillit til valginstitusjonen og demokratiet**

- 18 Alt tatt i betraktning, er du fornøyd, ganske fornøyd, ikke særlig fornøyd eller ikke fornøyd i det hele tatt med den måten demokratiet virker på i Norge?
- 30 Noen hevder at det spiller en rolle hvem som sitter med makten. Andre hevder at det ikke spiller noen rolle hvem som sitter med makten. Hvis du bruker skalaen på kortet (der 1 betyr at det spiller en rolle hvem som sitter med makten og 5 betyr at det ikke spiller noen rolle hvem som sitter med makten), hvor vil du plassere din oppfatning?
- 31 Noen hevder at uansett hvem de stemmer på, så vil det ikke ha noen betydning for hva som skjer. Andre hevder at hvem de stemmer på har betydning for hva som skjer. Hvis du bruker skalaen på kortet (der 1 betyr at uansett hvem man stemmer på så vil det ikke ha noen betydning for det som skjer og 5 betyr at hvem man stemmer på har betydning for det som skjer), hvor vil du plassere din oppfatning?

**Politisk kynisme**

- 50 Mener du at de som styrer sløser bort en stor del av de pengene vi betaler i skatt, sløser de bort noe av dem, eller sløser de i virkeligheten bort svært lite av pengene?
- 51 Føler du det slik at de fleste norske politikere er dyktige folk som vanligvis vet hva de foretar seg, eller tror du mange av dem har lite kjennskap til de saker de er satt til å behandle?
- 52 Mener du at de fleste av våre politikere er troverdige, at politikerne stort sett er troverdige, eller at få norske politikere er troverdige?



## Spørreskjema med frekvensfordelinger

### SPØRRESKJEMA FOR VALGUNDERSØKELSEN 1997

SPM. 1 La oss begynne med et spørsmål om politisk interesse. Vil du si at du i alminnelighet er ...

|   |    |                            |
|---|----|----------------------------|
| 1 | 9  | meget politisk interessert |
| 2 | 52 | ganske interessert         |
| 3 | 36 | lite interessert           |
| 4 | 3  | overhode ikke interessert? |
| 8 | -  | VET IKKE                   |

SPM. 2 Når du ser tilbake på valget nå i høst, vil du si at du personlig brydde deg meget om hvilket parti eller hvilke partier som vant valget, brydde du det en del om det eller spilte det liten rolle for deg personlig?

|   |    |                          |
|---|----|--------------------------|
| 1 | 28 | Brydde seg meget om det  |
| 2 | 57 | Brydde seg en del om det |
| 3 | 15 | Det spilte liten rolle   |
| 8 | -  | VET IKKE                 |

SPM. 3 La oss se tilbake på valget nå i høst. Kan du nevne en eller to saker som var spesielt viktige for din stemmegivning? (NB! IKKE LES KATEGORIENE FOR IO)

|  |   | FØRSTE<br>SAK<br>(N=2050) | ANDRE<br>SAK<br>(N=1643) |
|--|---|---------------------------|--------------------------|
| ØKONOMI  | SYSSELSETTING .....                               | 11 3,2                    | 11 3,4                   |
|  | SKATT .....                                       | 12 3,8                    | 12 4,2                   |
|  | SOSIAL UTJEVNING/FORDELING .....                  | 13 4,8                    | 13 3,7                   |
|  | OMFANGET AV OFFENTLIG SEKTOR .....                | 14 0,9                    | 14 0,7                   |
|  | INDUSTRI/NÆRINGSPOLITIKK .....                    | 15 1,8                    | 15 1,9                   |
|  | RENTEPOLITIKK .....                               | 16 2,0                    | 16 1,8                   |
|  | FORVALTNING AV OLJEFONDET .....                   | 17 1,4                    | 17 1,6                   |
|  | (ANDRE) ØKONOMISKE SPØRSMÅL .....                 | 19 3,9                    | 19 3,2                   |
|  | HELSE/<br>SOSIAL                                  | ELDREOMSORG .....         | 21 14,0                  |
| PENSJON/PENSJONSALDER/MINSTEPENSJONISTER ..... |   | 22 2,8                    | 22 4,1                   |
| HELSEVESENET .....                             |   | 23 8,3                    | 23 11,9                  |
| TRYGDER/TRYGDEMISBRUK .....                    |   | 24 0,4                    | 24 0,8                   |
| (ANDRE) HELSE/SOSIALE SPØRSMÅL (VELFERD) ..... |   | 25 1,6                    | 25 4,9                   |
| BARN/<br>FAMILIE                               | KONTANTSTØTTE .....                               | 26 2,8                    | 26 1,5                   |
|  | BARNEHAGER .....                                  | 27 0,5                    | 27 0,9                   |
|  | (ANDRE) BARNE- OG FAMILIESPØRSMÅL .....           | 29 4,3                    | 29 4,7                   |
| UT-<br>DANNING                                 | SKOLEREFORMER (R94 OG R97) .....                  | 31 2,0                    | 31 2,1                   |
|  | STUDIEFINANSIERING .....                          | 32 1,8                    | 32 1,4                   |
|  | (ANDRE) SKOLE- OG UTDANNINGSSPØRSMÅL .....        | 35 2,2                    | 35 3,8                   |
| MORAL/<br>LIVSSYN                              | ABORTSAK .....                                    | 36 0,4                    | 36 0,4                   |
|  | GENFORSKNING, BIOTEKNOLOGI .....                  | 37 0,1                    | 37 0,1                   |
|  | (ANDRE) MORALSKE/RELIGIØSE SPØRSMÅL/LIVSSYN ..... | 39 1,1                    | 39 0,8                   |
| EU   | FORHOLDET TIL EU/EØS .....                        | 41 1,8                    | 41 1,0                   |
|  | SCHENGEN-AVTALEN .....                            | 42 0,4                    | 42 0,4                   |
| UTENRIKS/<br>SIKKERHET/<br>FORSVAR             | ATOMVÅPEN/NEDRUSTNING/NATO .....                  | 46 0,1                    | 46 0,1                   |
|  | FORSVARS- OG SIKKERHETSPOLITISKE SPØRSMÅL .....   | 47 0,3                    | 47 -                     |
|  | (ANDRE) UTENRIKSPOLITISKE SPØRSMÅL .....          | 49 0,2                    | 49 0,7                   |
| MILJØ  | GASSKRAFTVERK .....                               | 51 1,6                    | 51 1,5                   |
|  | KOLLEKTIVTRANSPORT .....                          | 52 -                      | 52 0,5                   |
|  | (ANDRE) MILJØVERNSPØRSMÅL .....                   | 55 2,5                    | 55 3,3                   |
| DISTRIKTS-<br>POLITIKK                         | DESENTRALISERING/STØTTE TIL UTKANT-NORGE .....    | 56 2,0                    | 56 1,8                   |
|  | JORDBRUKS- /FISKERIPOLITIKK .....                 | 57 0,9                    | 57 0,8                   |
|  | VEIER/BROER ETC .....                             | 58 0,1                    | 58 0,2                   |
|  | FRAFLYTTING .....                                 | 59 -                      | 59 0,2                   |
| LOV-ORDEN/<br>INNVANDR./<br>U-HJELP            | "LOV OG ORDEN" (KRIMINALPOLITIKK) .....           | 61 0,7                    | 61 1,0                   |
|  | INNVANDRING/FLYKTNINGER/ASYLSØKERE .....          | 62 1,5                    | 62 4,3                   |
|  | U-HJELP .....                                     | 63 -                      | 63 0,4                   |
| REGJERING                                      | REGJERINGSSPØRSMÅLET .....                        | 65 2,3                    | 65 1,2                   |
| ANNET  | ANDRE SPØRSMÅL, SPESIFISER .....                  | 69 1,5                    | 69 1,7                   |
|  | INGEN SAKER SPESIELT VIKTIG .....                 | 70 10,6                   |                          |
|  | STEMTE IKKE VED VALGET .....                      | 98 4,3                    |                          |
|  | VET IKKE/KAN IKKE SI .....                        | 99 4,9                    | 99 0,9                   |
|  | KUN EN SAK NEVNT .....                            |                           | 80 13,3                  |

- SPM. 4 Nå vil vi gjerne høre ditt syn på en del spørsmål som det hersker delte meninger om blant folk. Noen mener at Norges hjelp til fattige land, de såkalte utviklingslandene, bør skjæres ned, mens andre mener at den bør opprettholdes som nå eller eventuelt økes. Hvordan ser du på det, mener du at norsk u-hjelp bør skjæres ned, at den bør opprettholdes som nå, eller mener du at den bør økes?

DERSOM DET ER TVIL OM HVOR SVARET SKAL KRYSSES AV, KRYSS AV FOR "ANDRE SVAR"

|   |    |                      |
|---|----|----------------------|
| 1 | 23 | Bør skjæres ned      |
| 2 | 61 | Opprettholdes som nå |
| 3 | 12 | Bør økes             |
| 7 | 3  | ANDRE SVAR           |
| 8 | 1  | VET IKKE             |

- SPM. 5 La oss se nærmere på omfanget av alle våre trygder. Noen mener at vi etter hvert har fått mer enn nok av trygder, og at vi bør søke å begrense dem i fremtiden, mens andre hevder at vi bør opprettholde våre trygdeordninger, og om nødvendig bygge dem videre ut. Hva er din mening. Synes du at det i fremtiden bør bli mindre av trygder, bør de opprettholdes som de er nå, eller bør de bygges videre ut?

DERSOM DET ER TVIL OM HVOR SVARET SKAL KRYSSES AV, KRYSS AV FOR "ANDRE SVAR"

|   |    |                            |
|---|----|----------------------------|
| 1 | 6  | Bør bli mindre             |
| 2 | 62 | Opprettholdes som de er nå |
| 3 | 28 | Bygges videre ut           |
| 7 | 3  | ANDRE SVAR                 |
| 8 | 1  | VET IKKE                   |

- SPM. 6 Mener du at våre trygder misbrukes i stor grad, at de misbrukes en del, eller at de misbrukes svært lite?

|   |    |                       |
|---|----|-----------------------|
| 1 | 10 | Misbrukes i stor grad |
| 2 | 67 | Misbrukes en del      |
| 3 | 20 | Misbrukes svært lite  |
| 8 | 3  | VET IKKE              |

- SPM. 7 Her i landet har som kjent myndighetene satt i verk mange tiltak som regulerer bruken av alkohol. Hvordan ser du på disse reglene, synes du reglene er for strenge, eller er de ikke strenge nok?

|   |    |                        |
|---|----|------------------------|
| 1 | 40 | Reglene er for strenge |
| 2 | 41 | PASSE SOM DE ER        |
| 3 | 18 | Ikke strenge nok       |
| 8 | 1  | VET IKKE               |

SPM. 8 Så er det diskusjonen om adgang til abort. Vi har samlet noen av de standpunktene som blir hevdet i denne debatten. Hvilken av disse uttalelsene stemmer best med din egen mening?

VED BESØKSINTERVJU: VIS KORT 1

- |   |    |   |
|---|----|---|
| 1 | 2  | Abort bør aldri tillates.   |
| 2 | 19 | Abort bør tillates bare hvis kvinnens liv eller helse er i fare.  |
| 3 | 20 | Abort bør også tillates hvis kvinnen på grunn av personlige forhold har meget vanskelig for å ta seg av et barn |
| 4 | 59 | Selvbestemt abort. Den enkelte kvinne må selv få bestemme om hun vil føde sitt barn.                            |
| 8 | -  | VET IKKE  |

SPM. 9 Vi kommer nå til en del meninger som folk gjerne gir uttrykk for. Vil du for hvert utsagn jeg leser opp si om du er: helt enig, nokså enig, nokså uenig eller helt uenig i dette?

VED BESØKSINTERVJU: VIS KORT 2

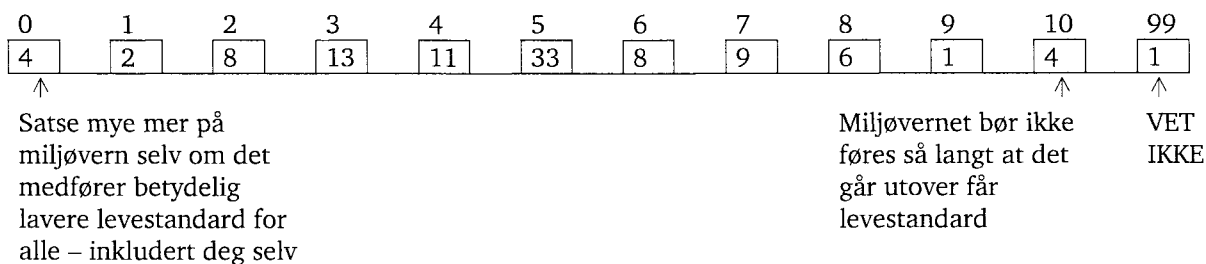
|  | Helt enig<br>1 | Nokså enig<br>2 | BÅDE<br>OG<br>3 | Nokså uenig<br>4 | Helt uenig<br>5 | VET<br>IKKE<br>8 |
|--|----------------|-----------------|-----------------|------------------|-----------------|------------------|
| A. Tempoet i utbyggingen av vassdrag bør økes .....  | 10             | 26              | 4               | 32               | 24              | 4                |
| B. For å trygge økonomisk vekst trenger vi fortsatt industriutbygging, selv om dette skulle komme i strid med naturverninteressene .....           | 17             | 41              | 6               | 26               | 9               | 1                |
| C. Her i Norge har vi kommet langt nok i å redusere økonomiske forskjeller .....   | 8              | 24              | 4               | 36               | 27              | 1                |
| D. Vi bør senke takten i olje- og gassproduksjonen i Nordsjøen .....   | 20             | 36              | 5               | 24               | 12              | 3                |
| E. Innvandring utgjør en alvorlig trussel mot vår nasjonale egenart.....   | 14             | 21              | 4               | 27               | 34              | -                |
| F. Hvis samfunnet ikke har mulighet til å kontrollere det private næringsliv, får de ledende i bankene og industrien altfor stor innflytelse ..... | 25             | 41              | 6               | 17               | 7               | 4                |
| G. Samboende homofile bør ha tilnærmet samme rettigheter som gifte .....   | 25             | 22              | 2               | 18               | 32              | 1                |
| H. Barn bør ikke begynne på skolen før de er syv år .....  | 52             | 17              | 1               | 14               | 15              | 1                |
| I. Vi bør satse på å bygge ut gasskraftverk i Norge .....  | 21             | 24              | 5               | 21               | 24              | 5                |

Nå kommer vi til noen spørsmål der vi ønsker å vite hvor du plasserer deg selv på en skala fra 0 til 10.

SPM. 10A Først gjelder det natur og miljøvern. Verdi 0 uttrykker ønsket om at vi bør satse mye mer på miljøvern, selv om det medfører betydelige lavere levestandard for alle, inkludert deg selv. Verdi 10 uttrykker at miljøvernet ikke bør føres så langt at det går utover vår levestandard.

VED BESØKSINTERVJU: VIS KORT 3

Hvor vil du plassere deg selv på skalaen, eller har du ikke tenkt så mye på dette spørsmålet?



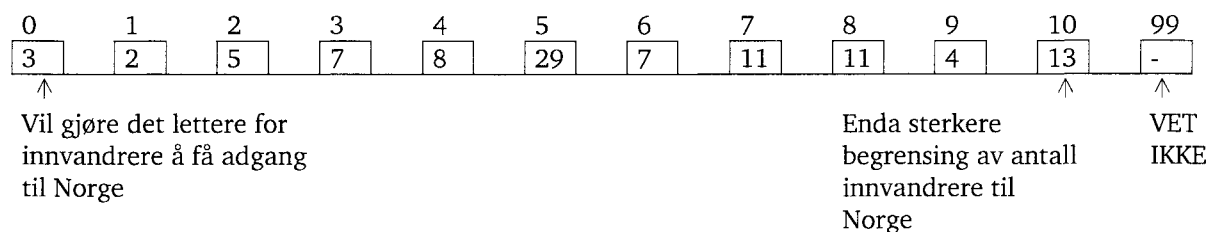
SPM. 10B Hvilket parti ligger nærmest ditt eget syn i dette spørsmålet?

|   |    |                           |    |    |                    |
|---|----|---------------------------|----|----|--------------------|
| 1 | 1  | RØD VALGALLIANSE          | 6  | 8  | SENERPARTIET       |
| 2 | 19 | SOSIALISTISK VENSTREPARTI | 7  | 8  | HØYRE              |
| 3 | 19 | ARBEIDERPARTIET           | 8  | 4  | FREMSKRITTSPARTIET |
| 4 | 10 | VENSTRE                   | 9  | 1  | ANDRE PARTIER      |
| 5 | 6  | KRISTELIG FOLKEPARTI      | 99 | 24 | VET IKKE           |

SPM. 11A Så er det spørsmålet om norsk innvandringspolitikk. Verdien 0 på skalaen gir uttrykk for standpunktet at vi bør gjøre det lettere for innvandrere å få adgang til Norge, mens verdien 10 uttrykker den oppfatning at antall innvandrere til Norge bør begrenses enda sterkere enn i dag.

VED BESØKSINTERVJU: VIS KORT 4

Hvor vil du plassere deg selv på skalaen, eller har du ikke tenkt så mye på dette spørsmålet?

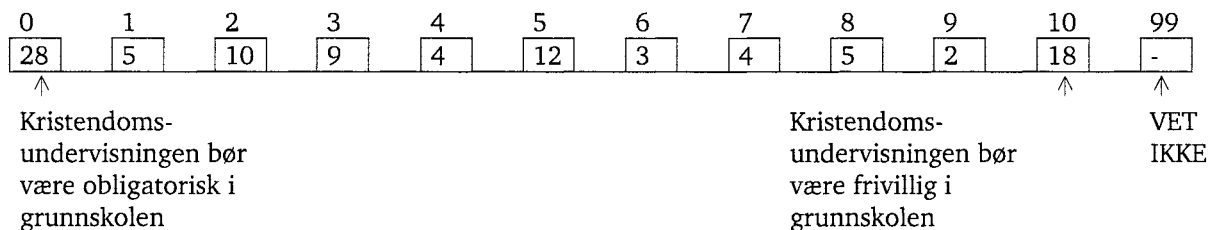


SPM. 11B Hvilket parti ligger nærmest ditt eget syn i dette spørsmålet?

|   |    |                           |    |    |                    |
|---|----|---------------------------|----|----|--------------------|
| 1 | 2  | RØD VALGALLIANSE          | 6  | 2  | SENERPARTIET       |
| 2 | 8  | SOSIALISTISK VENSTREPARTI | 7  | 7  | HØYRE              |
| 3 | 22 | ARBEIDERPARTIET           | 8  | 32 | FREMSKRITTSPARTIET |
| 4 | 2  | VENSTRE                   | 9  | -  | ANDRE PARTIER      |
| 5 | 9  | KRISTELIG FOLKEPARTI      | 99 | 16 | VET IKKE           |

SPM. 12A Hvor vil du plassere deg selv på en skala fra 0 til 10 der 0 betyr at kristendomsundervisningen bør være obligatorisk i grunnskolen, mens 10 betyr at kristendomsundervisningen bør være frivillig i grunnskolen?

VED BESØKSINTERVJU: VIS KORT 5

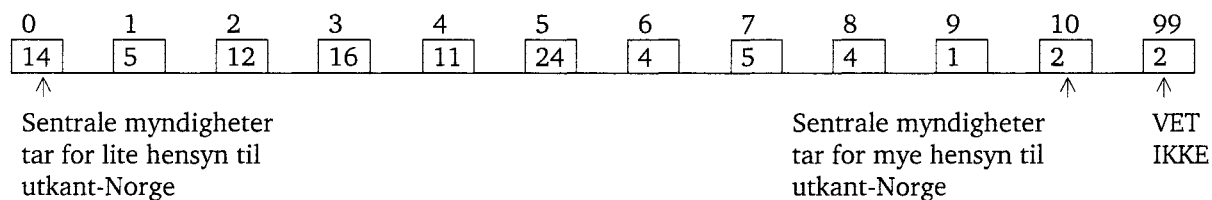


SPM. 12B Hvilket parti ligger nærmest ditt eget syn i dette spørsmålet?

|   |    |                           |    |    |                    |
|---|----|---------------------------|----|----|--------------------|
| 1 | 3  | RØD VALGALLIANSE          | 6  | 2  | SENERPARTIET       |
| 2 | 6  | SOSIALISTISK VENSTREPARTI | 7  | 6  | HØYRE              |
| 3 | 12 | ARBEIDERPARTIET           | 8  | 5  | FREMSKRITTSPARTIET |
| 4 | 2  | VENSTRE                   | 9  | -  | ANDRE PARTIER      |
| 5 | 44 | KRISTELIG FOLKEPARTI      | 99 | 20 | VET IKKE           |

SPM. 13A Hvor vil du plassere deg selv på en skala fra 0 til 10 der 0 betyr at sentrale myndigheter tar for lite hensyn til utkant-Norge, mens 10 betyr at sentrale myndigheter tar for mye hensyn til utkant-Norge?

VED BESØKSINTERVJU: VIS KORT 6



SPM. 13B Hvilket parti ligger nærmest ditt eget syn i dette spørsmålet?

|   |    |                           |    |    |                    |
|---|----|---------------------------|----|----|--------------------|
| 1 | -  | RØD VALGALLIANSE          | 6  | 29 | SENTERPARTIET      |
| 2 | 4  | SOSIALISTISK VENSTREPARTI | 7  | 9  | HØYRE              |
| 3 | 17 | ARBEIDERPARTIET           | 8  | 4  | FREMSKRITTSPARTIET |
| 4 | 4  | VENSTRE                   | 9  | -  | ANDRE PARTIER      |
| 5 | 4  | KRISTELIG FOLKEPARTI      | 99 | 29 | VET IKKE           |

SPM. 14 La oss igjen ta for oss noen påstander. Vi bruker fortsatt svaralternativene helt enig, nokså enig, nokså uenig og helt uenig. Vil du være så vennlig å si hvilket svar du gir for hvert utsagn jeg leser opp?

VED BESØKSINTERVJU: VIS IGJEN KORT 2

|   | Helt enig<br>1 | Nokså enig<br>2 | BÅDE OG<br>3 | Nokså uenig<br>4 | Helt uenig<br>5 | VET IKKE<br>8 |
|---|----------------|-----------------|--------------|------------------|-----------------|---------------|
| A. Folk som meg kan nok stemme, men noe annet kan vi ikke gjøre for å innvirke på politikken.<br>Er du helt enig, nokså enig, nokså uenig eller helt uenig? ..... | 15             | 27              | 2            | 28               | 27              | 1             |
| B. Politikken er ofte så innviklet at alminnelige folk ikke kan sette seg inn i hva den dreier seg om .....   | 19             | 37              | 3            | 26               | 15              | -             |
| C. Vi må fordele rikdommen jevnere slik at vi får større rettferdighet mellom rike og fattige land ....   | 35             | 43              | 5            | 14               | 3               | -             |
| D. Vi bør redusere skatten på høye inntekter .....  | 11             | 14              | 2            | 26               | 47              | -             |
| E. Forskjellene i nordmenns økonomiske evne er fortsatt så store at myndighetene må se det som en hovedoppgave å minske dem.....                                  | 28             | 38              | 5            | 21               | 7               | 1             |
| F. Abort er den beste løsning hvis det er fare for alvorlig sykdom eller misdannelse hos barnet .....   | 31             | 29              | 5            | 21               | 12              | 2             |
| G. Det er viktigere å sikre de unges levekår enn å opprettholde pensjonistenes skattefordeler .....   | 16             | 31              | 13           | 26               | 13              | 1             |

Så til noen spørsmål om kjennskap til partier og politikk.

SPM. 15A Vet du tilfeldigvis hvem som er partileder i Kristelig Folkeparti?

SVARALTERNATIVENE MÅ IKKE LESES OPP, OG IO MÅ IKKE GIS NOEN FORM FOR HJELP

- |   |    |                           |
|---|----|---------------------------|
| 1 | 69 | VALGERD SVARSTAD HAUGLAND |
| 2 | 29 | ANDRE SVAR                |
| 8 | 2  | VET IKKE                  |

SPM. 15B Husker du hvem som har vært kommunal- og arbeidsminister det siste året før valget?

SVARALTERNATIVENE MÅ IKKE LESES OPP, OG IO MÅ IKKE GIS NOEN FORM FOR HJELP

- |   |    |              |
|---|----|--------------|
| 1 | 29 | KJELL OPSETH |
| 2 | 49 | ANDRE SVAR   |
| 8 | 2  | VET IKKE     |

SPM. 15C Kan du si hvilket av følgende partier som ikke har vært representert på Stortinget i siste valgperiode?

- |   |    |                                  |
|---|----|----------------------------------|
| 1 | 6  | Rød Valgallianse (RV)            |
| 2 | 89 | Norges Kommunistiske Parti (NKP) |
| 3 | 2  | Venstre (V)                      |
| 4 | -  | Fremskrittspartiet (FRP)         |
| 8 | 3  | VET IKKE                         |

SPM. 15D Hvilket parti har hatt stortingspresidenten de siste fire årene?

SVARALTERNATIVENE MÅ IKKE LESES OPP, OG IO MÅ IKKE GIS NOEN FORM FOR HJELP

- |   |    |                 |
|---|----|-----------------|
| 1 | 77 | ARBEIDERPARTIET |
| 2 | 19 | ANDRE SVAR      |
| 8 | 4  | VET IKKE        |

SPM. 15E Hvor mange representanter sitter det på Stortinget?

SVARALTERNATIVENE MÅ IKKE LESES OPP, OG IO MÅ IKKE GIS NOEN FORM FOR HJELP

- |   |    |            |
|---|----|------------|
| 1 | 36 | 165        |
| 2 | 54 | ANDRE SVAR |
| 8 | 10 | VET IKKE   |



SPM. 16 Vi har så noen spørsmål om politiske aktiviteter som man kan delta i. Har du i løpet av de siste fire årene:

|   | JA<br>1 | NEI<br>2 | VET IKKE<br>8 |
|---|---------|----------|---------------|
| A. skrevet under opprop, aksjonsliste underskriftskampanje o.l. for å fremme en bestemt politisk sak? ..... | 30      | 70       | -             |
| B. deltatt i demonstrasjon/aksjon eller lignende for å fremme en bestemt politisk sak? .....                | 12      | 88       | -             |
| C. skrevet i avisen for å fremme en bestemt politisk sak? .....   | 5       | 95       | -             |
| D. tatt opp en sak i parti, fagforening eller annen organisasjon? .....                                     | 14      | 86       | -             |
| E. sendt skriftlig klage, fremmet annet forslag o.l. ....   | 10      | 90       | -             |
| F. Er du for tiden betalende medlem av noe part? .....  | 10      | 90       | -             |

SPM. 17 Vi har flere utsagn. Vi bruker igjen svaralternativene helt enig, nokså enig, nokså uenig og helt uenig. Vil du være så vennlig å si hvilket svar du gir for hvert utsagn jeg leser opp?

VED BESØKSINTERVJU: VIS IGJEN KORT 2

|  | Helt enig<br>1 | Nokså enig<br>2 | BÅDE OG<br>3 | Nokså uenig<br>4 | Helt uenig<br>5 | VET IKKE<br>8 |
|--|----------------|-----------------|--------------|------------------|-----------------|---------------|
| A. For å oppmuntre innsatsviljen til den enkelte, bør vi godta større lønnsforskjeller enn i dag .....         | 12             | 25              | 5            | 30               | 27              | 1             |
| B. Det gamle og velprøvde er som regel bedre enn nymotens påfunn .....   | 7              | 20              | 11           | 41               | 20              | 1             |
| C. I dårlige tider bør vi først og fremst sørge for arbeid til nordmenn .....                                  | 27             | 24              | 4            | 29               | 16              | -             |
| D. Vi bør satse på et samfunn med høy økonomisk vekst og produktivitet.....                                    | 27             | 44              | 6            | 18               | 4               | 1             |
| E. Innvandrere har krav på offentlig støtte til opplæring i sitt eget morsmål .....                            | 16             | 25              | 3            | 26               | 30              | -             |
| F. Det er viktigere å bygge ut offentlige tjenester enn å sette ned skatten .....                              | 27             | 38              | 7            | 19               | 8               | 1             |
| G. Markedskreftene, dvs. tilbud og etterspørsel, bør i større grad enn nå styre den økonomiske utvikling ..... | 9              | 38              | 9            | 28               | 11              | 5             |
| H. Vi må i større grad ta i bruk moderne metoder og teknologi .....  | 35             | 45              | 6            | 11               | 2               | 1             |

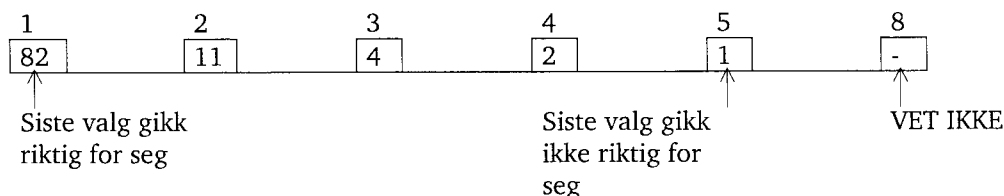
Nå kommer vi til noen spørsmål som inngår i en større internasjonal undersøkelse. Selv om ikke alle disse spørsmålene passer like godt på norske forhold ber vi deg likevel forsøke å svare etter beste evne.

SPM. 18 Alt tatt i betraktning, er du fornøyd, ganske fornøyd, ikke særlig fornøyd eller ikke fornøyd i det hele tatt med den måten demokratiet virker på i Norge?

|   |    |                              |
|---|----|------------------------------|
| 1 | 28 | Fornøyd                      |
| 2 | 62 | Ganske fornøyd               |
| 4 | 8  | Ikke særlig fornøyd          |
| 5 | 1  | Ikke fornøyd i det hele tatt |
| 8 | 1  | VET IKKE                     |

SPM. 19 I noen land mener folk at valgene går riktig for seg. I andre land mener folk at valgene ikke går riktig for seg. Hvis du tenker på det siste valget i Norge, hvor vil du plassere din oppfatning på skalaen fra 1 til 5 der 1 betyr at siste valg gikk riktig for seg og 5 betyr at siste valg ikke gikk riktig for seg?

VED BESØKSINTERVJU: VIS KORT 7



SPM. 20 Føler du deg vanligvis knyttet til et spesielt parti?

|   |    |               |   |     |
|---|----|---------------|---|-----|
| 1 | 53 | J A           | → | 20A |
| 5 | 47 | N E I         | → | 20C |
| 8 | -  | V E T I K K E | → | 20C |

SPM. 20A Hvilket parti er det?

1. Første parti nevnt (N=1077)

|    |      |   |      |
|----|------|---|------|
| 0  | 0,8  | R Ø D V A L G A L L I A N S E ( A K P )                   |      |
| 1  | -    | N O R G E S K O M M U N I S T I S K E P A R T I ( N K P ) |      |
| 2  | 7,4  | S O S I A L I S T I S K V E N S T R E P A R T I ( S V )   |      |
| 3  | 43,2 | D E T N O R S K E A R B E I D E R P A R T I E T ( D N A ) |      |
| 4  | 3,2  | V E N S T R E ( V )                                       |      |
| 5  | 11,1 | K R I S T E L I G F O L K E P A R T I ( K R F )           |      |
| 6  | 8,5  | S E N T E R P A R T I E T ( S P )                         |      |
| 8  | 18,0 | H Ø Y R E ( H )   |      |
| 9  | 7,7  | F R E M S K R I T T S P A R T I E T ( F R P )             |      |
| 10 | 0,1  | A N D R E P A R T I E R / L I S T E R                     |      |
| 99 | 0,2  | V E T I K K E   | → 21 |

2. Andre parti nevnt (KUN HVIS IO SELV NEVNER DET) (N=466)

|    |      |   |
|----|------|---|
| 0  | 2,1  | R Ø D V A L G A L L I A N S E ( A K P )                   |
| 1  | 0,2  | N O R G E S K O M M U N I S T I S K E P A R T I ( N K P ) |
| 2  | 17,4 | S O S I A L I S T I S K V E N S T R E P A R T I ( S V )   |
| 3  | 13,3 | D E T N O R S K E A R B E I D E R P A R T I E T ( D N A ) |
| 4  | 12,2 | V E N S T R E ( V )                                       |
| 5  | 19,7 | K R I S T E L I G F O L K E P A R T I ( K R F )           |
| 6  | 8,2  | S E N T E R P A R T I E T ( S P )                         |
| 8  | 12,7 | H Ø Y R E ( H )   |
| 9  | 9,2  | F R E M S K R I T T S P A R T I E T ( F R P )             |
| 10 | 1,5  | A N D R E P A R T I E R / L I S T E R                     |
| 99 | 3,4  | V E T I K K E   |

## 3. Tredje parti nevnt (KUN HVIS IO SELV NEVNER DET) (N=226)

|    |      |                                  |
|----|------|----------------------------------|
| 0  | 2,2  | RØD VALGALLIANSE (AKP)           |
| 1  | 0,4  | NORGES KOMMUNISTISKE PARTI (NKP) |
| 2  | 13,3 | SOSIALISTISK VENSTREPARTI (SV)   |
| 3  | 11,1 | DET NORSKE ARBEIDERPARTIET (DNA) |
| 4  | 16,4 | VENSTRE (V)                      |
| 5  | 19,0 | KRISTELIG FOLKEPARTI (KRF)       |
| 6  | 12,4 | SENTERPARTIET (SP)               |
| 8  | 6,6  | HØYRE (H)                        |
| 9  | 9,3  | FREMSKRITTSPARTIET (FRP)         |
| 10 | 2,7  | ANDRE PARTIER/LISTER             |
| 99 | 6,6  | VET IKKE                         |

BARE ETT PARTI NEVNT I SPM. 20A, GÅ TIL SPM. 20E  
MER ENN ET PARTI NEVNT I SPM. 20A, GÅ TIL SPM. 20B

## SPM. 20B Hvilket parti føler du deg mest knyttet til?

|    |      |                                  |       |
|----|------|----------------------------------|-------|
| 0  | 1,1  | RØD VALGALLIANSE (AKP)           |       |
| 1  | -    | NORGES KOMMUNISTISKE PARTI (NKP) |       |
| 2  | 9,1  | SOSIALISTISK VENSTREPARTI (SV)   |       |
| 3  | 38,5 | DET NORSKE ARBEIDERPARTIET (DNA) |       |
| 4  | 3,6  | VENSTRE (V)                      |       |
| 5  | 12,5 | KRISTELIG FOLKEPARTI (KRF)       | → 20E |
| 6  | 8,0  | SENTERPARTIET (SP)               |       |
| 8  | 18,3 | HØYRE (H)                        |       |
| 9  | 8,0  | FREMSKRITTSPARTIET (FRP)         |       |
| 10 | 0,2  | ANDRE PARTIER/LISTER             |       |
| 99 | 0,7  | VET IKKE                         | → 21  |

SPM. 20C Er det likevel et av de politiske partiene du føler deg litt mer knyttet til enn de andre?  
(N=968)

|   |    |          |       |
|---|----|----------|-------|
| 1 | 66 | JA       | → 20D |
| 5 | 34 | NEI      | → 21  |
| 8 | -  | VET IKKE | → 21  |

## SPM. 20D Hvilket parti er det? (N=626)

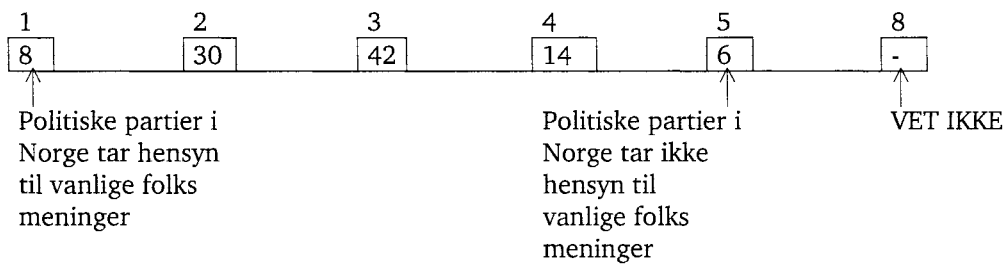
|    |      |                                  |      |
|----|------|----------------------------------|------|
| 0  | 1,1  | RØD VALGALLIANSE (AKP)           |      |
| 1  | -    | NORGES KOMMUNISTISKE PARTI (NKP) |      |
| 2  | 9,9  | SOSIALISTISK VENSTREPARTI (SV)   |      |
| 3  | 31,5 | DET NORSKE ARBEIDERPARTIET (DNA) |      |
| 4  | 6,1  | VENSTRE (V)                      |      |
| 5  | 11,8 | KRISTELIG FOLKEPARTI (KRF)       |      |
| 6  | 9,4  | SENTERPARTIET (SP)               |      |
| 8  | 15,0 | HØYRE (H)                        |      |
| 9  | 14,1 | FREMSKRITTSPARTIET (FRP)         |      |
| 10 | 1,0  | ANDRE PARTIER/LISTER             |      |
| 99 | 0,2  | VET IKKE                         | → 21 |

SPM. 20E Føler du deg meget nært knyttet til dette partiet, ganske nært eller ikke særlig nært?  
(N=1724)

|   |    |                  |
|---|----|------------------|
| 1 | 8  | Meget nært       |
| 2 | 67 | Ganske nært      |
| 3 | 25 | Ikke særlig nært |
| 8 | -  | VET IKKE         |

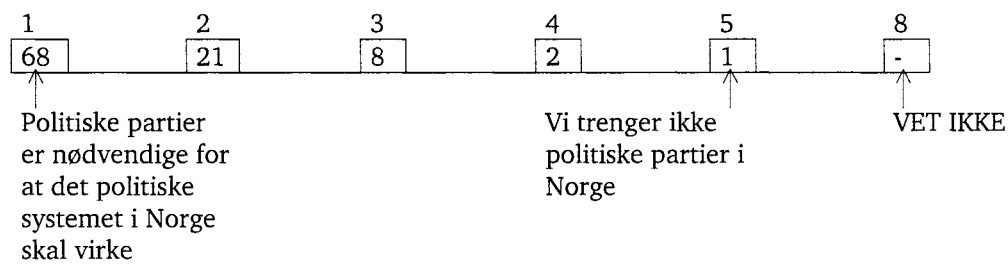
SPM. 21 Noen hevder at politiske partier i Norge tar hensyn til vanlige folks meninger. Andre hevder at de politiske partiene i Norge ikke bryr seg om hva vanlige folk mener. Hvis du bruker skalaen på kortet (der 1 betyr at politiske partier i Norge tar hensyn til vanlige folks meninger og 5 betyr at de ikke tar hensyn til vanlige folks meninger), hvor vil du plassere din oppfatning?

VED BESØKSINTERVJU: VIS KORT 8



SPM. 22 Noen hevder at de politiske partiene er nødvendige for at det politiske systemet i Norge skal virke. Andre hevder at vi ikke trenger politiske partier i Norge. Hvis du bruker skalaen på kortet (der 1 betyr at politiske partier er nødvendige for at det politiske systemet i Norge skal virke og 5 betyr at vi ikke trenger politiske partier i Norge), hvor vil du plassere din oppfatning?

VED BESØKSINTERVJU: VIS KORT 9



SPM. 23 Husker du tilfeldigvis navnet på noen kandidater som stilte til valg i ditt fylke ved årets stortingsvalg? (GJELDER I DET FYLKET IO HAR STEMMERETT)

1  JA → 23A  
 5  NEI → 24  
 8  VET IKKE → 24

(HVIS NAVNET IKKE NEVNES) Hva var navnet på disse?

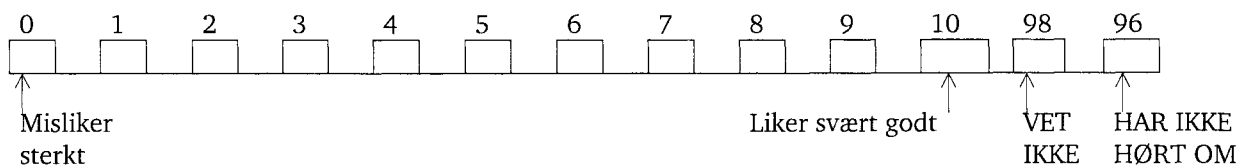
23A. Kandidat 1  
 navn

23B. Kandidat 2  
 navn

23C. Kandidat 3  
 navn

SPM. 24 Jeg vil gjerne vite hva du mener om de enkelte politiske partiene. Etter at jeg har lest opp navnet på et politisk parti, kan du være så snill å plassere det på en skala fra 0 til 10 der 0 betyr at du sterkt misliker partiet og 10 betyr at du liker partiet svært godt. Hvis jeg kommer til et parti du ikke kjenner til, eller føler du ikke kjenner godt nok, så bare si ifra. Det første partiet er Kristelig Folkeparti.

VED BESØKSINTERVJU: VIS KORT 10



Hvor vil du plassere Kristelig Folkeparti på denne skalaen?

|    |                                      |     | (s=standardavvik) |
|----|--------------------------------------|-----|-------------------|
| A. | Kristelig Folkeparti (KRF) .....     | 5,8 | (N=2033) s=2,2    |
| B. | Venstre (V) .....                    | 4,9 | (N=1972) s=2,1    |
| C. | Senterpartiet (SP) .....             | 4,0 | (N=2014) s=2,4    |
| D. | Sosialistisk Venstreparti (SV) ..... | 4,3 | (N=1997) s=2,4    |
| E. | Høyre (H) .....                      | 4,9 | (N=2020) s=2,4    |
| F. | Arbeiderpartiet (DNA) .....          | 6,0 | (N=2034) s=2,5    |
| G. | Fremskrittspartiet (FRP) .....       | 3,7 | (N=2037) s=2,9    |
| H. | Rød Valgallianse (RV) .....          | 2,2 | (N=1929) s=2,2    |

SPM. 25 La oss holde oss til samme skala. Nå vil jeg gjerne vite hvor mye du liker eller misliker noen av våre politiske ledere. Hvis jeg nevner en leder du ikke kjenner til eller føler du ikke vet nok om, så bare si ifra. Den første politiske lederen er Valgerd Svarstad Haugland.

VED BESØKSINTERVJU: VIS IGJEN KORT 10

Hvor vil du plassere henne på denne skalaen?

|    |                                 |     | (s=standardavvik) |
|----|---------------------------------|-----|-------------------|
| A. | Valgerd Svarstad Haugland ..... | 5,8 | (N=1964) s=2,3    |
| B. | Lars Sponheim .....             | 5,0 | (N=1867) s=2,1    |
| C. | Anne Enger Lahnstein .....      | 3,6 | (N=2025) s=2,5    |
| D. | Kristin Halvorsen .....         | 5,2 | (N=1990) s=2,3    |
| E. | Jan Petersen .....              | 4,4 | (N=1967) s=2,1    |
| F. | Thorbjørn Jagland .....         | 5,2 | (N=2037) s=2,4    |
| G. | Carl I. Hagen .....             | 4,4 | (N=2040) s=2,9    |
| H. | Erling Folkvord .....           | 3,3 | (N=1850) s=2,4    |
| I. | Kjell Magne Bondevik .....      | 6,6 | (N=2038) s=2,1    |
| J. | Johan J. Jacobsen .....         | 4,7 | (N=1976) s=2,1    |

SPM. 26 Hva mener du om den økonomiske situasjonen i Norge i dag? Vil du si at økonomien er svært god, god, verken god eller dårlig, dårlig eller svært dårlig?

|   |    |                         |
|---|----|-------------------------|
| 1 | 53 | Svært god               |
| 2 | 41 | God                     |
| 3 | 6  | Verken god eller dårlig |
| 4 | -  | Dårlig                  |
| 5 | -  | Svært dårlig            |
| 8 | -  | VET IKKE                |

SPM. 27 Vil du si at den økonomiske situasjonen her i landet i løpet av de siste 12 måneder er blitt bedre, omtrent som før eller blitt verre?

|   |    |                 |        |     |
|---|----|-----------------|--------|-----|
| 1 | 48 | Blitt bedre     | —————→ |     |
| 3 | 49 | Omtrent som før | —————→ | 28  |
| 5 | 2  | Blitt verre     | —————→ | 27B |
| 8 | 1  | VET IKKE        | —————→ | 28  |

SPM. 27A Vil du si mye bedre eller litt bedre? (N=997)

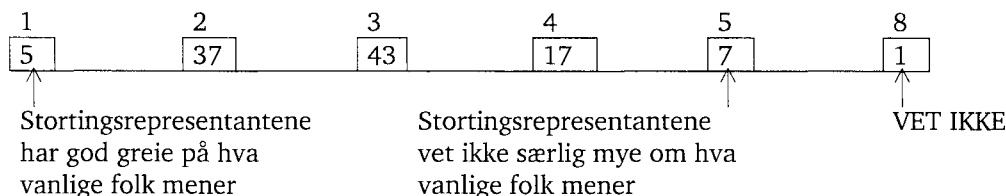
|   |    |            |          |    |
|---|----|------------|----------|----|
| 1 | 33 | Mye bedre  | } —————→ |    |
| 2 | 67 | Litt bedre |          | 28 |
| 8 | -  | VET IKKE   |          |    |

SPM. 27B Vil du si mye verre eller litt verre? (N=44)

|   |    |            |
|---|----|------------|
| 1 | 11 | Mye verre  |
| 2 | 89 | Litt verre |
| 8 | -  | VET IKKE   |

- SPM. 28 Noen hevder at stortingsrepresentantene har god greie på hva vanlige folk mener. Andre hevder at stortingsrepresentantene ikke vet særlig mye om hva vanlige folk mener. Hvis du bruker skalaen på kortet (der 1 betyr at stortingsrepresentantene har god greie på hva vanlige folk mener og 5 betyr at stortingsrepresentantene ikke vet særlig mye om hva vanlige folk mener), hvor vil du plassere din mening?

VED BESØKSINTERVJU: VIS KORT 11

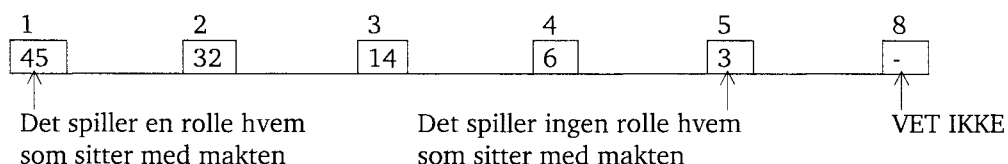


- SPM. 29 Har du i løpet av de tolv siste måneder hatt noen form for kontakt med en stortingsrepresentant?

|   |    |                    |
|---|----|--------------------|
| 1 | 15 | JÅ                 |
| 5 | 85 | NEI, INGEN KONTAKT |
| 8 | -  | VET IKKE           |

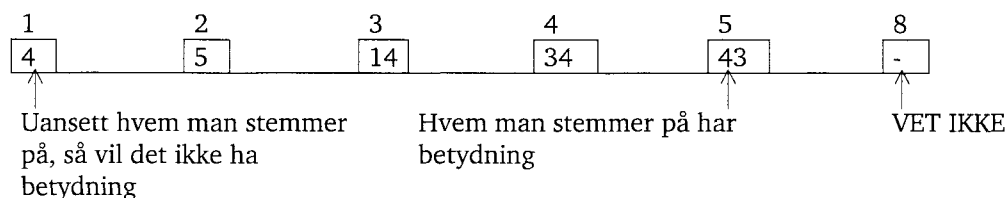
- SPM. 30 Noen hevder at det spiller en rolle hvem som sitter med makten. Andre hevder at det ikke spiller noen rolle hvem som sitter med makten. Hvis du bruker skalaen på kortet (der 1 betyr at det spiller en rolle hvem som sitter med makten og 5 betyr at det ikke spiller noen rolle hvem som sitter med makten), hvor vil du plassere din mening?

VED BESØKSINTERVJU: VIS KORT 12



- SPM. 31 Noen hevder at uansett hvem de stemmer på, så vil det ikke ha noen betydning for hva som skjer. Andre hevder at hvem de stemmer på har betydning for hva som skjer. Hvis du bruker skalaen på kortet (der 1 betyr at uansett hvem man stemmer på, så vil det ikke ha noen betydning for hva som skjer og 5 betyr at hvem man stemmer på har betydning for det som skjer), hvor vil du plassere din mening?

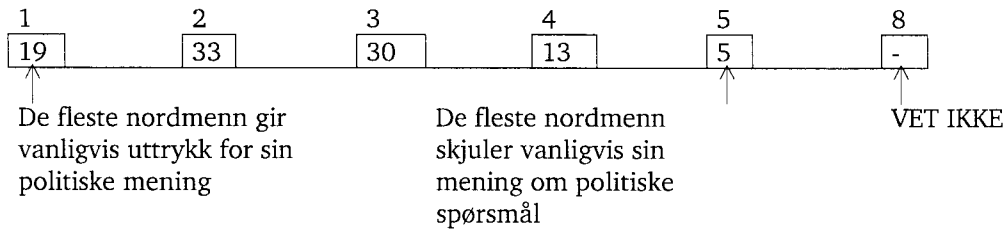
VED BESØKSINTERVJU: VIS KORT 13





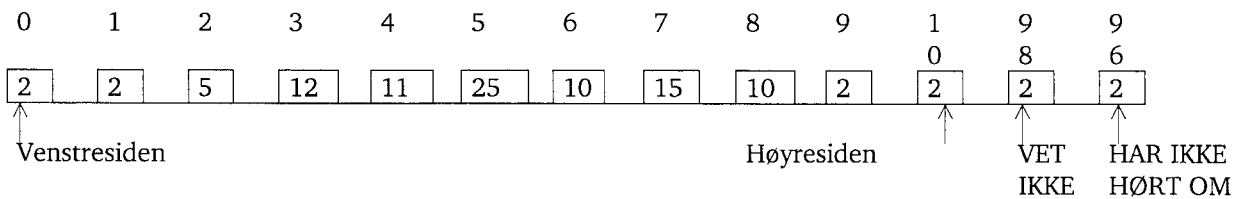
SPM. 32 Tror du de fleste nordmenn vanligvis gir uttrykk for hva de mener om politiske spørsmål når de blir spurt om det, eller tror du de fleste skjuler sin egentlige mening om politiske spørsmål? Hvis du bruker skalaen på kortet (der 1 betyr at de fleste vanligvis gir uttrykk for sin politiske mening og 5 betyr at de fleste vanligvis skjuler sin mening om politiske spørsmål), hvor vil du plassere din oppfatning?

VED BESØKSINTERVJU: VIS KORT 14



SPM. 33A I politikken snakkes det iblant om venstresiden og høyresiden. Hvor vil du plassere deg selv på en skala fra 0 til 10 der 0 betyr venstresiden og 10 betyr høyresiden?

VED BESØKSINTERVJU: VIS KORT 15



SPM. 33B Hvor vil du plassere partiene på den samme skalaen?

|    |                                      |     |        | (s=standardavvik) |
|----|--------------------------------------|-----|--------|-------------------|
| A. | Senterpartiet (SP) .....             | 4,1 | N=1931 | s=1,6             |
| B. | Fremskrittspartiet (FRP) .....       | 8,3 | N=1953 | s=2,1             |
| C. | Venstre (V) .....                    | 4,0 | N=1957 | s=2,1             |
| D. | Arbeiderpartiet (DNA) .....          | 4,8 | N=1965 | s=1,9             |
| E. | Høyre (H) .....                      | 8,3 | N=1974 | s=1,5             |
| F. | Kristelig Folkeparti (KRF) .....     | 5,8 | N=1960 | s=1,5             |
| G. | Sosialistisk Venstreparti (SV) ..... | 2,4 | N=1960 | s=1,4             |
| H. | Rød Valgallianse (RV) .....          | 1,3 | N=1869 | s=1,7             |

SPM. 34 Det har vært mye diskusjon om hva slags regjering vi skal ha her i landet. Hvilket av de følgende regjeringalternativer foretrekker du?

VED BESØKSINTERVJU: VIS KORT 16

|    |    |   |
|----|----|---|
| 0  | 24 | En ren Arbeiderpartiregjering   |
| 1  | 17 | En sentrumsregjering mellom Kristelig Folkeparti, Venstre og Senterpartiet                |
| 2  | 14 | En samarbeidsregjering mellom Kristelig Folkeparti, Venstre og Høyre                      |
| 3  | 9  | En samarbeidsregjering mellom Kristelig Folkeparti, Senterpartiet, Venstre og Høyre       |
| 4  | 3  | En samarbeidsregjering mellom Arbeiderpartiet og Senterpartiet                            |
| 5  | 10 | En samarbeidsregjering mellom Arbeiderpartiet, Senterpartiet og Sosialistisk Venstreparti |
| 6  | 7  | En samarbeidsregjering mellom Høyre og Fremskrittspartiet                                 |
| 7  | 9  | En samarbeidsregjering mellom Arbeiderpartiet og Høyre                                    |
| 8  | 5  | ANNET, SPESIFISER .....   |
| 99 | 2  | VET IKKE  |

SPM. 35A Er det ett eller flere partier du overhodet ikke ønsker at skal inngå i en regjering?

|   |    |                 |   |   |     |
|---|----|-----------------|---|---|-----|
| 1 | 72 | J A             | } | → | 35B |
| 2 | 2  | KANSKJE, I TVIL |   |   |     |
| 3 | 24 | NEI             | } | → | 36  |
| 4 | 1  | HAR IKKE STEMTE |   |   |     |
| 8 | 1  | VET IKKE        |   |   |     |

SPM. 35B Hvilket parti eller hvilke partier er dette? (N=1505 for hvert parti)

|    |                               |    |    |                       |    |
|----|-------------------------------|----|----|-----------------------|----|
| A. | RØD VALGALLIANSE .....        | 45 | F. | SENERPARTIET .....    | 23 |
| B. | SOSIALISTISK VENSTREPARTI ... | 18 | G. | HØYRE .....           | 10 |
| C. | ARBEIDERPARTIET .....         | 5  | H. | FREMSKRITTPARTIET ... | 55 |
| D. | KRISTELIG FOLKEPARTI .....    | 5  | I. | ANDRE PARTIER .....   | 13 |
| E. | VENSTRE .....                 | 5  | J. | VET IKKE .....        | -  |

SPM. 36 Partiene har arrangert en rekke møter for å diskutere oppstillingen av valglistene foran høstens Stortingsvalg, dvs. nominasjonene. Har du deltatt i noen slike møter?

|   |    |            |
|---|----|------------|
| 1 | 2  | J A        |
| 2 | 97 | NEI        |
| 3 | 1  | ANDRE SVAR |
| 8 | -  | VET IKKE   |

SPM. 37 Stemte du ja eller nei ved folkeavstemningen om medlemskap i EU høsten 1994?

|   |    |             |
|---|----|-------------|
| 1 | 40 | Ja          |
| 2 | 52 | Nei         |
| 3 | 7  | STEMTE IKKE |
| 8 | 1  | VET IKKE    |

SPM. 38 La oss tenke oss at det i morgen skulle holdes en ny folkeavstemning om norsk medlemskap i EU, ville du da stemme for eller mot?

|   |    |                   |
|---|----|-------------------|
| 1 | 26 | Ville stemme for  |
| 5 | 68 | Ville stemme mot  |
| 6 | 2  | VILLE IKKE STEMME |
| 8 | 4  | VET IKKE          |

SPM. 39 Flertallet av norske velgere stemte som kjent nei til norsk medlemskap i EU høsten 1994. Alt tatt i betraktning, mener du dette var en riktig avgjørelse eller mener du det var en gal avgjørelse?

|   |    |                      |
|---|----|----------------------|
| 1 | 73 | En riktig avgjørelse |
| 2 | 20 | En gal avgjørelse    |
| 3 | 5  | BÅDE OG              |
| 8 | 2  | VET IKKE             |

SPM. 40 I det siste har det vært mye snakk om hvilke målsettinger dette landet skal sette seg for de neste 10 årene. På dette kortet er det ført opp forskjellige mål som ulike mennesker vil foretrekke.

A: Hvilken av disse målsettingene mener du er viktigst?

B: Hvilken er nest viktigst?

C: Og hvilken er tredje viktigst?

VED BESØKSINTERVJU: VIS KORT 17

|  | A: Viktigst | B: Nest viktigst | C: Tredje viktigst |
|--|-------------|------------------|--------------------|
| Å opprettholde lov og orden i landet               | 1 58        | 1 22             | 1 13               |
| Å gi folk mer å si i viktige nasjonale avgjørelser | 2 17        | 2 25             | 2 32               |
| Å bekjempe stigende priser                         | 3 10        | 3 22             | 3 27               |
| Å beskytte ytringsfriheten                         | 4 14        | 4 31             | 4 28               |
| VET IKKE   | 8 1         | 8 -              | 8 -                |

SPM. 41 Vi er interessert i hvordan folk har det økonomisk nå om dagen. Vil du si at du og din husstand har det økonomisk bedre eller dårligere enn for et år siden?

|   |    |           |   |    |
|---|----|-----------|---|----|
| 1 | 37 | Bedre     | → | 42 |
| 3 | 51 | SAMME     | → | 44 |
| 5 | 12 | Dårligere | → | 43 |
| 8 | -  | VET IKKE  | → | 44 |

SPM. 42 Er det mye bedre eller litt bedre? (N=761)

|   |    |            |     |    |
|---|----|------------|-----|----|
| 1 | 23 | Mye bedre  | } → | 44 |
| 2 | 77 | Litt bedre |     |    |
| 8 | -  | VET IKKE   |     |    |

SPM. 43 Er det mye dårligere eller litt dårligere? (N=243)

|   |    |                |
|---|----|----------------|
| 1 | 23 | Mye dårligere  |
| 2 | 77 | Litt dårligere |
| 8 | -  | VET IKKE       |

SPM. 44 La oss tenke framover de nærmeste årene. Tror du din økonomiske situasjon vil være omtrent som nå, vil den bli bedre enn nå, eller frykter du at den vil bli verre enn nå?

|   |    |                |
|---|----|----------------|
| 1 | 34 | Bedre enn nå   |
| 3 | 50 | Omtrent som nå |
| 5 | 15 | Verre enn nå   |
| 8 | 1  | VET IKKE       |

SPM. 45 Har du selv eller noen i din husstand vært arbeidsledig eller hatt store vansker med å skaffe jobb i løpet av de fire siste årene?

|   |    |  |   |      |
|---|----|--|---|------|
| 1 | 15 | JA, ARBEIDSLEDIG (SELV ELLER ANDRE I HUSSTANDEN)     | } | → 46 |
| 2 | 4  | VISSE VANSKER MED Å SKAFFE JOBB                      |   |      |
| 3 | 72 | NEI, INGEN VANSKER MED JOBB                          |   |      |
| 4 | 9  | INGEN SYSSELSATTE I HUSSTANDEN (PENSJONIST, TRYGDET) | → | 47   |
| 8 | -  | VET IKKE   | → | 46   |

SPM. 46 Frykter du eller frykter du ikke at du selv eller noen i din husstand skal bli rammet av arbeidsledighet i de nærmeste årene framover? (N=1878)

|   |    |  |
|---|----|--|
| 1 | 18 | Frykter arbeidsledighet                      |
| 2 | 7  | KANSKJE EN VISS MULIGHET FOR ARBEIDSLEDIGHET |
| 3 | 75 | Frykter ikke arbeidsledighet                 |
| 8 | -  | VET IKKE                                     |

SPM. 47 Vi har hatt en Arbeiderpartiregjering de siste fire årene. La oss se litt nærmere på den politikk som har vært ført på et par områder i denne tiden. Vi har hatt en betydelig nedgang i arbeidsledigheten. Hva tror du dette skyldes mest, regjeringens politikk eller andre årsaker?

|   |    |   |
|---|----|---|
| 1 | 30 | Regjeringens politikk                               |
| 3 | 30 | REGJERINGENS POLITIKK OG ANDRE ÅRSAKER LIKE VIKTIGE |
| 7 | 38 | Andre årsaker                                       |
| 8 | 2  | VET IKKE  |

SPM. 48 Prisstigningen er relativt lav. Hva tror du dette skyldes mest, regjeringens politikk eller andre årsaker?

|   |    |   |
|---|----|---|
| 1 | 43 | Regjeringens politikk                               |
| 3 | 26 | REGJERINGENS POLITIKK OG ANDRE ÅRSAKER LIKE VIKTIGE |
| 7 | 27 | Andre årsaker                                       |
| 8 | 4  | VET IKKE  |

SPM. 49 Hvor stor forskjell synes du i alminnelighet at det er mellom partiene på Stortinget, vil du si at forskjellene er meget store, ganske store, ikke særlig store eller er forskjellene meget små?

|   |    |                   |
|---|----|-------------------|
| 1 | 5  | Meget store       |
| 2 | 34 | Ganske store      |
| 3 | 55 | Ikke særlig store |
| 4 | 5  | Meget små         |
| 8 | 1  | VET IKKE          |

SPM. 50 Mener du at de som styrer sløser bort en stor del av de pengene vi betaler i skatt, sløser de bort noe av dem, eller sløser de i virkeligheten bort svært lite av pengene?

|   |    |             |
|---|----|-------------|
| 1 | 19 | En stor del |
| 2 | 63 | Noe         |
| 3 | 17 | Svært lite  |
| 8 | 1  | VET IKKE    |

SPM. 51 Føler du det slik at de fleste norske politikere er dyktige folk som vanligvis vet hva de foretar seg, eller tror du at mange av dem har lite kjennskap til de saker de er satt til å behandle?

|   |    |                                     |
|---|----|-------------------------------------|
| 1 | 61 | De fleste vet hva de foretar seg    |
| 2 | 36 | Mange har lite kjennskap til sakene |
| 8 | 3  | VET IKKE                            |

SPM. 52 Mener du at de fleste av våre politikere er troverdige, at politikerne stort sett er troverdige, eller at få norske politikere er troverdige?

|   |    |                          |
|---|----|--------------------------|
| 1 | 23 | De fleste troverdige     |
| 2 | 66 | Stort sett troverdige    |
| 3 | 10 | Få troverdige politikere |
| 8 | 1  | VET IKKE                 |

SPM. 53 Vi vil gjerne høre om du har deltatt i politiske diskusjoner eller samtaler foran valget i år. Hvor ofte pratet du om valget i familien eller med venner og bekjente. Vil du si ...

|   |    |                      |
|---|----|----------------------|
| 1 | 24 | daglig               |
| 2 | 43 | et par ganger i uken |
| 3 | 28 | mer sjelden          |
| 4 | 5  | aldri?               |
| 8 | -  | VET IKKE             |

SPM. 54 Jeg vil igjen lese opp en del påstander om politiske spørsmål. Kan du for hver av disse påstandene si om du er helt enig, nokså enig, nokså uenig eller helt uenig?

VED BESØKSINTERVJU: VIS IGJEN KORT 2

|   | Helt enig<br>1 | Nokså enig<br>2 | BÅDE<br>OG<br>3 | Nokså uenig<br>4 | Helt uenig<br>5 | VET<br>IKKE<br>8 |
|---|----------------|-----------------|-----------------|------------------|-----------------|------------------|
| A. Vi bør redusere den statlige kontrollen over privat næringsliv .....   | 13             | 34              | 6               | 32               | 12              | 3                |
| B. Full sysselsetting kan lettere trygges hvis staten får mer innflytelse over bankenes og bedriftenes virksomhet ..... | 6              | 27              | 7               | 37               | 17              | 6                |
| C. Vi bør reduserer forsvarsutgiftene.....  | 15             | 26              | 3               | 29               | 25              | 2                |
| D. Det bør ikke være lov til å foreta inngrep i naturlige arveanlegg hos mennesker og dyr .....                         | 71             | 16              | 2               | 6                | 4               | 1                |
| E. Velstående pensjonister bør betale mer i skatt for å bedre omsorgen for syke og pleietrengende eldre ...             | 19             | 29              | 4               | 23               | 24              | 1                |
| F. Samiske foreldre må selv få velge mellom samisk og norsk som hovedspråk for sine barn .....                          | 60             | 22              | 2               | 9                | 6               | 1                |
| G. Vi bør satse på et samfunn der kristne verdier spiller en større rolle .....   | 24             | 33              | 6               | 25               | 11              | 1                |

Vi vil gjerne høre hvordan du ser på partienes stilling til noen aktuelle saker. Spørsmålet er i hvert enkelt tilfelle hvilket parti du synes har den beste politikk og hvilket som har den dårligste politikk, dersom du har en mening om saken.

SPM. 55A Først er det spørsmålet om utbygging av gasskraftverk. Hvilket parti synes du har den beste politikk? Hvilket har den dårligste politikk?

1. Den beste politikk

|    |    |                           |
|----|----|---------------------------|
| 1  | 1  | RØD VALGALLIANSE          |
| 2  | 13 | SOSIALISTISK VENSTREPARTI |
| 3  | 28 | ARBEIDERPARTIET           |
| 4  | 6  | VENSTRE                   |
| 5  | 7  | KRISTELIG FOLKEPARTI      |
| 6  | 6  | SENERPARTIET              |
| 7  | 7  | HØYRE                     |
| 8  | 1  | FREMSKRITTPARTIET         |
| 9  | 1  | ANDRE PARTIER             |
| 99 | 30 | VET IKKE                  |

2. Den dårligste politikk

|    |    |                           |
|----|----|---------------------------|
| 1  | 6  | RØD VALGALLIANSE          |
| 2  | 13 | SOSIALISTISK VENSTREPARTI |
| 3  | 17 | ARBEIDERPARTIET           |
| 4  | 2  | VENSTRE                   |
| 5  | 2  | KRISTELIG FOLKEPARTI      |
| 6  | 9  | SENERPARTIET              |
| 7  | 6  | HØYRE                     |
| 8  | 7  | FREMSKRITTPARTIET         |
| 9  | 1  | ANDRE PARTIER             |
| 99 | 37 | VET IKKE                  |

SPM 55A3 Vil du si at denne saken er meget viktig, ganske viktig, eller betyr den lite eller ingen ting for deg personlig?

|   |    |                             |
|---|----|-----------------------------|
| 1 | 15 | Meget viktig                |
| 2 | 47 | Ganske viktig               |
| 3 | 37 | Betyr lite eller ingen ting |
| 8 | 1  | VET IKKE                    |

SPM. 55B Så er det spørsmålet om hvor mange innvandrere som skal få slippe inn i Norge. Hvilket parti synes du har den beste politikk, og hvilket har den dårligste politikk?

1. Den beste politikk

|    |    |                           |
|----|----|---------------------------|
| 1  | 2  | RØD VALGALLIANSE          |
| 2  | 8  | SOSIALISTISK VENSTREPARTI |
| 3  | 27 | ARBEIDERPARTIET           |
| 4  | 2  | VENSTRE                   |
| 5  | 11 | KRISTELIG FOLKEPARTI      |
| 6  | 2  | SENTERPARTIET             |
| 7  | 6  | HØYRE                     |
| 8  | 28 | FREMSKRITTSPARTIET        |
| 9  | -  | ANDRE PARTIER             |
| 99 | 14 | VET IKKE                  |

2. Den dårligste politikk

|    |    |                           |
|----|----|---------------------------|
| 1  | 13 | RØD VALGALLIANSE          |
| 2  | 9  | SOSIALISTISK VENSTREPARTI |
| 3  | 4  | ARBEIDERPARTIET           |
| 4  | 1  | VENSTRE                   |
| 5  | 7  | KRISTELIG FOLKEPARTI      |
| 6  | 1  | SENTERPARTIET             |
| 7  | 1  | HØYRE                     |
| 8  | 46 | FREMSKRITTSPARTIET        |
| 9  | 1  | ANDRE PARTIER             |
| 99 | 17 | VET IKKE                  |

SPM 55B3 Vil du si at denne saken er meget viktig, ganske viktig, eller betyr den lite eller ingen ting for deg personlig?

|   |    |                             |
|---|----|-----------------------------|
| 1 | 18 | Meget viktig                |
| 2 | 58 | Ganske viktig               |
| 3 | 23 | Betyr lite eller ingen ting |
| 8 | 1  | VET IKKE                    |

SPM. 55C Så er det spørsmålet om økt støtte til utkant-strøk. Hvilket parti synes du har den beste politikk og hvilket har den dårligste politikk?

1. Den beste politikk

|    |    |                           |
|----|----|---------------------------|
| 1  | -  | RØD VALGALLIANSE          |
| 2  | 3  | SOSIALISTISK VENSTREPARTI |
| 3  | 16 | ARBEIDERPARTIET           |
| 4  | 4  | VENSTRE                   |
| 5  | 4  | KRISTELIG FOLKEPARTI      |
| 6  | 36 | SENTERPARTIET             |
| 7  | 6  | HØYRE                     |
| 8  | 3  | FREMSKRITTSPARTIET        |
| 9  | 1  | ANDRE PARTIER             |
| 99 | 27 | VET IKKE                  |

2. Den dårligste politikk

|    |    |                           |
|----|----|---------------------------|
| 1  | 2  | RØD VALGALLIANSE          |
| 2  | 2  | SOSIALISTISK VENSTREPARTI |
| 3  | 7  | ARBEIDERPARTIET           |
| 4  | -  | VENSTRE                   |
| 5  | 1  | KRISTELIG FOLKEPARTI      |
| 6  | 8  | SENTERPARTIET             |
| 7  | 11 | HØYRE                     |
| 8  | 34 | FREMSKRITTSPARTIET        |
| 9  | 1  | ANDRE PARTIER             |
| 99 | 34 | VET IKKE                  |

SPM 55C3 Vil du si at denne saken er meget viktig, ganske viktig, eller betyr den lite eller ingen ting for deg personlig?

|   |    |                             |
|---|----|-----------------------------|
| 1 | 22 | Meget viktig                |
| 2 | 43 | Ganske viktig               |
| 3 | 34 | Betyr lite eller ingen ting |
| 8 | 1  | VET IKKE                    |

SPM. 55D Så er det spørsmålet om Norges forhold til EU. Hvilket parti synes du har den beste politikk og hvilket har den dårligste politikk?

1. Den beste politikk

|    |    |                           |
|----|----|---------------------------|
| 1  | 1  | RØD VALGALLIANSE          |
| 2  | 6  | SOSIALISTISK VENSTREPARTI |
| 3  | 27 | ARBEIDERPARTIET           |
| 4  | 2  | VENSTRE                   |
| 5  | 6  | KRISTELIG FOLKEPARTI      |
| 6  | 27 | SENTERPARTIET             |
| 7  | 12 | HØYRE                     |
| 8  | 2  | FREMSKRITTSPARTIET        |
| 9  | -  | ANDRE PARTIER             |
| 99 | 17 | VET IKKE                  |

2. Den dårligste politikk

|    |    |                           |
|----|----|---------------------------|
| 1  | 4  | RØD VALGALLIANSE          |
| 2  | 4  | SOSIALISTISK VENSTREPARTI |
| 3  | 18 | ARBEIDERPARTIET           |
| 4  | 1  | VENSTRE                   |
| 5  | -  | KRISTELIG FOLKEPARTI      |
| 6  | 27 | SENTERPARTIET             |
| 7  | 15 | HØYRE                     |
| 8  | 7  | FREMSKRITTSPARTIET        |
| 9  | -  | ANDRE PARTIER             |
| 99 | 24 | VET IKKE                  |

SPM 55D3 Vil du si at denne saken er meget viktig, ganske viktig, eller betyr den lite eller ingen ting for deg personlig?

|   |    |                             |
|---|----|-----------------------------|
| 1 | 31 | Meget viktig                |
| 2 | 52 | Ganske viktig               |
| 3 | 16 | Betyr lite eller ingen ting |
| 8 | 1  | VET IKKE                    |

SPM. 55E Så til spørsmålet om større satsing på eldreomsorg. Hvilket parti synes du har den beste politikk og hvilket har den dårligste politikk?

1. Den beste politikk

|    |    |                           |
|----|----|---------------------------|
| 1  | 1  | RØD VALGALLIANSE          |
| 2  | 5  | SOSIALISTISK VENSTREPARTI |
| 3  | 19 | ARBEIDERPARTIET           |
| 4  | 1  | VENSTRE                   |
| 5  | 32 | KRISTELIG FOLKEPARTI      |
| 6  | 2  | SENTERPARTIET             |
| 7  | 5  | HØYRE                     |
| 8  | 18 | FREMSKRITTSPARTIET        |
| 9  | -  | ANDRE PARTIER             |
| 99 | 17 | VET IKKE                  |

2. Den dårligste politikk

|    |    |                           |
|----|----|---------------------------|
| 1  | 3  | RØD VALGALLIANSE          |
| 2  | 3  | SOSIALISTISK VENSTREPARTI |
| 3  | 22 | ARBEIDERPARTIET           |
| 4  | 2  | VENSTRE                   |
| 5  | -  | KRISTELIG FOLKEPARTI      |
| 6  | 2  | SENTERPARTIET             |
| 7  | 7  | HØYRE                     |
| 8  | 14 | FREMSKRITTSPARTIET        |
| 9  | 1  | ANDRE PARTIER             |
| 99 | 46 | VET IKKE                  |



SPM 55E3 Vil du si at denne saken er meget viktig, ganske viktig, eller betyr den lite eller ingen ting for deg personlig?

|   |    |                             |
|---|----|-----------------------------|
| 1 | 36 | Meget viktig                |
| 2 | 49 | Ganske viktig               |
| 3 | 14 | Betyr lite eller ingen ting |
| 8 | 1  | VET IKKE                    |

SPM. 55F Så til spørsmålet om styrking av kristendommens stilling i skolen. Hvilket parti synes du har den beste politikk og hvilket har den dårligste politikk?

1. Den beste politikk

|    |    |                           |
|----|----|---------------------------|
| 1  | 2  | RØD VALGALLIANSE          |
| 2  | 5  | SOSIALISTISK VENSTREPARTI |
| 3  | 14 | ARBEIDERPARTIET           |
| 4  | 1  | VENSTRE                   |
| 5  | 48 | KRISTELIG FOLKEPARTI      |
| 6  | 1  | SENTERPARTIET             |
| 7  | 7  | HØYRE                     |
| 8  | 3  | FREMSKRITTSPARTIET        |
| 9  | -  | ANDRE PARTIER             |
| 99 | 19 | VET IKKE                  |

2. Den dårligste politikk

|    |    |                           |
|----|----|---------------------------|
| 1  | 17 | RØD VALGALLIANSE          |
| 2  | 9  | SOSIALISTISK VENSTREPARTI |
| 3  | 5  | ARBEIDERPARTIET           |
| 4  | 1  | VENSTRE                   |
| 5  | 17 | KRISTELIG FOLKEPARTI      |
| 6  | -  | SENTERPARTIET             |
| 7  | 2  | HØYRE                     |
| 8  | 12 | FREMSKRITTSPARTIET        |
| 9  | 1  | ANDRE PARTIER             |
| 99 | 36 | VET IKKE                  |

SPM 55F3 Vil du si at denne saken er meget viktig, ganske viktig, eller betyr den lite eller ingen ting for deg personlig?

|   |    |                             |
|---|----|-----------------------------|
| 1 | 16 | Meget viktig                |
| 2 | 42 | Ganske viktig               |
| 3 | 41 | Betyr lite eller ingen ting |
| 8 | 1  | VET IKKE                    |

SPM. 56 La oss tenke oss to personer A og B som diskuterer et aktuelt spørsmål. Vi har stilt opp to påstander som de to kommer med.

VED BESØKSINTERVJU: VIS KORT 18

A sier:

For å unngå stigende priser og høyere renter bør vi ikke bruke mer av oljeinntektene enn det vi gjør i dag.

B sier:

For å løse problemene i helsevesenet og eldreomsorgen kan vi bruke atskillig mer av oljeinntektene enn det vi gjør i dag.

Hvem av disse to er du mest enig med?

|   |    |  |
|---|----|--|
| 1 | 35 | MEST ENIG MED A                            |
| 2 | 8  | ENIG MED BÅDE A OG B/KAN IKKE BESTEMME SEG |
| 3 | 56 | MEST ENIG MED B                            |
| 8 | 1  | VET IKKE                                   |

SPM. 59 Stemte du ved valget i høst?

|   |    |          |   |    |
|---|----|----------|---|----|
| 1 | 89 | JA       | → | 61 |
| 2 | 11 | NEI      | → | 60 |
| 8 | -  | VET IKKE | → | 68 |

SPM. 60 Hvorfor stemte du ikke ved valget?  
(N=232)

→ 67

SPM. 61 Benyttet du deg av muligheten til å forhåndsstemme via postverket, eller stemte du i et vanlig valglokale? (N=1816)

|   |    |                                 |   |    |
|---|----|---------------------------------|---|----|
| 1 | 17 | Forhåndsstemte på posten        | → | 62 |
| 2 | 83 | Stemte ved et vanlig valglokale | → | 63 |
| 8 | -  | VET IKKE                        | → | 63 |

SPM. 62 La oss tenke oss at det ikke hadde vært mulighet til å stemme via posten. Tror du da du likevel ville ha stemt, eller tror du at du ville ha latt være å stemme? (N=305)

|   |    |                             |
|---|----|-----------------------------|
| 1 | 80 | Ville likevel ha stemt      |
| 2 | 19 | Ville ha latt være å stemme |
| 8 | 1  | VET IKKE                    |

SPM. 63 Noen sier det var svært lett å bestemme seg ved dette valget, mens andre synes det var svært vanskelig. Hvordan var det med deg, synes du det var ... (N=1816)

|   |    |                  |
|---|----|------------------|
| 1 | 35 | svært lett       |
| 2 | 28 | nokså lett       |
| 4 | 23 | nokså vanskelig  |
| 5 | 14 | svært vanskelig? |
| 8 | -  | VET IKKE         |

SPM. 64 Når var det du bestemte deg for å stemme å det partiet du valgte – var det lenge før valgkampen begynte, var det en gang under valgkampen, eller var det like før valgdagen (N=1816)

|   |    |                              |
|---|----|------------------------------|
| 1 | 49 | Lenge før valgkampen begynte |
| 2 | 22 | Under valgkampen             |
| 3 | 29 | Like før valgkampen          |
| 8 | -  | VET IKKE                     |

SPM. 65 Hvilket parti eller hvilken liste stemte du på? (N=1782)

|    |      |   |
|----|------|---|
| 0  | 1,6  | RØD VALGALLIANSE (AKP)                  |
| 1  | 0,1  | NORGES KOMMUNISTISKE PARTI (NKP)        |
| 2  | 7,0  | SOSIALISTISK VENSTREPARTI (SV)          |
| 3  | 35,6 | DEN NORSKE ARBEIDERPARTIET (DNA)        |
| 4  | 4,8  | VENSTRE (V)                             |
| 5  | 15,1 | KRISTELIG FOLKEPARTI (KRF)              |
| 6  | 7,9  | SENTERPARTIET (SP)                      |
| 8  | 15,5 | HØYRE (H)                               |
| 9  | 11,2 | FREMSKRITTSPARTIET (FRP)                |
| 10 | 1,0  | ANDRE PARTIER/LISTER, SPESIFISER: ..... |
| 99 | 0,2  | VET IKKE                                |

SPM. 66 Hvis vi ser bort fra det parti du har stemt på nå i høst, hvilket parti liker du da best etter dette ? (N=1802)

|    |      |   |
|----|------|---|
| 0  | 1,3  | RØD VALGALLIANSE (AKP)                  |
| 1  | 0,1  | NORGES KOMMUNISTISKE PARTI (NKP)        |
| 2  | 13,6 | SOSIALISTISK VENSTREPARTI (SV)          |
| 3  | 16,6 | DEN NORSKE ARBEIDERPARTIET (DNA)        |
| 4  | 11,7 | VENSTRE (V)                             |
| 5  | 21,0 | KRISTELIG FOLKEPARTI (KRF)              |
| 6  | 7,9  | SENTERPARTIET (SP)                      |
| 8  | 12,3 | HØYRE (H)                               |
| 9  | 7,5  | FREMSKRITTSPARTIET (FRP)                |
| 10 | 0,5  | ANDRE PARTIER/LISTER, SPESIFISER: ..... |
| 99 | 7,5  | VET IKKE                                |

SPM. 67 Når vi ser tilbake på valgkampen i TV, radio og aviser, hvor stor betydning hadde den for din stemmegivning/beslutning om ikke å stemme. Vil du si ...

|   |    |                       |
|---|----|-----------------------|
| 1 | 5  | avgjørende betydning  |
| 2 | 11 | ganske stor betydning |
| 3 | 37 | en viss betydning     |
| 4 | 47 | ingen betydning?      |
| 8 | -  | VET IKKE              |

SPM. 68 Og så til forrige Stortingsvalg. Hvordan stemte du ved Stortingsvalget i 1993?

|    |      |  |
|----|------|--|
| 0  | 0,8  | RØD VALGALLIANSE (AKP)                             |
| 1  | -    | NORGES KOMMUNISTISKE PARTI (NKP)                   |
| 2  | 6,7  | SOSIALISTISK VENSTREPARTI (SV)                     |
| 3  | 34,7 | DEN NORSKE ARBEIDERPARTIET (DNA)                   |
| 4  | 3,1  | VENSTRE (V)  |
| 5  | 7,2  | KRISTELIG FOLKEPARTI (KRF)                         |
| 6  | 10,1 | SENTERPARTIET (SP)                                 |
| 8  | 15,8 | HØYRE (H)  |
| 9  | 7,0  | FREMSKRITTSPARTIET (FRP)                           |
| 10 | 0,4  | ANDRE PARTIER/LISTER, SPESIFISER: .....            |
| 40 | 5,5  | HADDE IKKE STEMMERETT                              |
| 50 | 0,9  | HADDE IKKE ANLEDNING TIL Å STEMME, F.EKS BORTREIST |
| 60 | 6,2  | STEMTE IKKE AV ANDRE GRUNNER                       |
| 99 | 1,5  | VET IKKE   |

SPM. 69 Er du medlem av noen faglig organisasjon eller organisasjon for arbeidsgivere eller annen yrkessammenslutning?

|   |    |          |   |    |
|---|----|----------|---|----|
| 1 | 47 | JA       | → | 70 |
| 2 | 53 | NEI      | → | 72 |
| 8 | -  | VET IKKE | → | 72 |

SPM. 70 Hvilken hovedsammenslutning tilhører organisasjonen?

|    |    |   |  |
|----|----|---|--|
| 1  | 48 | LANDSORGANISASJONEN (LO/FAGBEVEGELSEN)    |  |
| 2  | 16 | YRKESORGANISASJONENES SENTRALFORBUND (YS) |  |
| 3  | 16 | AKADEMIKERNES FELLESORGANISASJON (AF)     |  |
| 4  | 4  | NORGES BONDELAG                           |  |
| 5  | 1  | NORSK BONDE- OG SMÅBRUKARLAG              |  |
| 6  | -  | NORGES FISKARLAG                          |  |
| 7  | 2  | NÆRINGSLIVETS HOVEDORGANISASJON (NHO)     |  |
| 8  | 12 | ANDRE, SPESIFISER: .....                  |  |
| 99 | 1  | VET IKKE                                  |  |

SPM. 71 Er du aktivt medlem av denne organisasjonen? Med aktivt medlem mener jeg at man deltar på de fleste møtene organisasjonen holder.

|   |    |                 |
|---|----|-----------------|
| 1 | 27 | JA, AKTIV       |
| 2 | 73 | NEI, IKKE AKTIV |
| 8 | -  | VET IKKE        |

SPM. 72 Er noen andre i husstanden medlem av noen faglig organisasjon eller organisasjon for arbeidsgivere eller annen yrkessammenslutning?

|   |    |                          |
|---|----|--------------------------|
| 1 | 40 | JA                       |
| 2 | 45 | NEI                      |
|   | 14 | INGEN ANDRE I HUSSTANDEN |
| 8 | 1  | VET IKKE                 |

**BAKGRUNNSOPPLYSNINGER**

INNLEDNING: Så til slutt har vi noen spørsmål som skal gi bakgrunnsopplysninger for undersøkelsen.

SPM. 73 Hva er din nåværende ekteskapelige status? Er du ...

- |   |                                 |                         |
|---|---------------------------------|-------------------------|
| 1 | <input type="text" value="54"/> | gift/REGISTRERT PARTNER |
| 2 | <input type="text" value="15"/> | samboende               |
| 3 | <input type="text" value="20"/> | ugift                   |
| 4 | <input type="text" value="5"/>  | enke/enkemann           |
| 5 | <input type="text" value="6"/>  | separert/skilt          |
| 8 | <input type="text" value="-"/>  | VET IKKE                |

SPM. 74 Har du hjemmeboende barn under 16 år, og i tilfelle hvor mange?

HVIS IO IKKE HAR HJEMMEBOENDE BARN UNDER 16 ÅR, SKRIV 00 I BOKSEN UNDER.

ANTALL BARN

SPM. 75 Har du for tiden noe inntektsgivende arbeid? Som inntektsgivende arbeid regner vi også arbeid som familiemedlem uten fast avtalt lønn på gårdsbruk, i forretning og i familiebedrift ellers. Arbeid på en time eller mer pr. uke skal regnes med.

- |   |                                 |          |        |    |
|---|---------------------------------|----------|--------|----|
| 1 | <input type="text" value="73"/> | JA       | —————> | 76 |
| 2 | <input type="text" value="27"/> | NEI      | —————> | 83 |
| 8 | <input type="text" value="-"/>  | VET IKKE | —————> | 83 |

SPM. 76A Hvor mange timer pr. uke har du vanligvis inntektsgivende arbeid? Regn også med betalte overtidstimer og ekstraarbeid hjemme.

HVIS IO HAR STERKT VARIERENDE ARBEIDSTID PR. UKE, FØR OPP ET ANSLAG PÅ GJENNOMSNIITTLIG ARBEIDSTID PR. UKE

- |                      |               |                    |        |     |
|----------------------|---------------|--------------------|--------|-----|
| <input type="text"/> | TIMER PR. UKE | 10 TIMER ELLER MER | —————> | 77A |
|                      |               | UNDER 10 TIMER     | —————> | 83  |
| <input type="text"/> | VET IKKE      | —————>             |        | 76B |

SPM. 76B Kan du likevel si om du arbeider minst 10 timer i uka?

- |   |                      |                    |        |     |
|---|----------------------|--------------------|--------|-----|
| 1 | <input type="text"/> | UNDER 10 TIMER     | —————> | 83  |
| 2 | <input type="text"/> | 10 TIMER ELLER MER | —————> | 77A |
| 8 | <input type="text"/> | VET IKKE           | —————> | 83  |

SPM. 77A Hva er hovedyrket ditt?  
(N=1446)

YRKESKODE

SPM. 77B Er dette en overordnet stilling? (N=1446)

|   |    |                         |
|---|----|-------------------------|
| 1 | 34 | JA, OVERORDNET STILLING |
| 2 | 66 | NEI                     |
| 8 | -  | VET IKKE                |

SPM. 78 I hvilken grad vil du si at du selv kan planlegge og regulere ditt arbeid, vil du si ... (N=1446)

|   |    |                 |
|---|----|-----------------|
| 1 | 44 | i høy grad      |
| 2 | 37 | i noen grad     |
| 3 | 15 | i liten grad    |
| 4 | 4  | overhodet ikke? |
| 8 | -  | VET IKKE        |

SPM. 79 Har du noen oppgaver som består i å lede andres arbeid? (N=1446)

|   |    |          |
|---|----|----------|
| 1 | 53 | JA       |
| 2 | 47 | NEI      |
| 8 | -  | VET IKKE |

SPM. 80 Arbeider du i ditt hovedyrke som ansatt, som selvstendig med leid hjelp, som selvstendig uten leid hjelp, eller som familiemedlem uten fast lønn? (N=1446)

|   |    |                             |   |    |
|---|----|-----------------------------|---|----|
| 1 | 88 | Ansatt                      | → | 81 |
| 2 | 6  | Selvstendig med leid hjelp  | → | 82 |
| 3 | 6  | Selvstendig uten leid hjelp | → | 92 |
| 4 | 1  | Familiemedlem               | → | 81 |
| 8 | -  | VET IKKE                    | → | 92 |

SPM. 81 Er den virksomheten du arbeider i et personlig eid firma, et aksjeselskap, en organisasjon, kommunal, fylkeskommunal eller statlig virksomhet (N=1284)

|   |    |                           |
|---|----|---------------------------|
| 1 | 8  | Personlig eid firma       |
| 2 | 48 | Aksjeselskap              |
| 3 | 6  | Organisasjon              |
| 4 | 19 | Kommunal virksomhet       |
| 5 | 7  | Fylkeskommunal virksomhet |
| 6 | 13 | Statlig virksomhet        |
| 8 | -  | VET IKKE                  |

SPM. 82 Hvor mange sysselsatte er det på din arbeidsplass/bedrift? (N=1357)

VI TENKER PÅ DEN LOKALE DELEN AV ET EVENTUELT STØRRE FORETAK HVOR IO ARBEIDER

|   |    |                         |   |   |    |
|---|----|-------------------------|---|---|----|
| 1 | 14 | UNDER 5 ANSATTE         | } | → | 92 |
| 2 | 12 | 5-9 ANSATTE             |   |   |    |
| 3 | 14 | 10-19                   |   |   |    |
| 4 | 17 | 20-49                   |   |   |    |
| 5 | 12 | 50-99                   |   |   |    |
| 6 | 18 | 100-499                 |   |   |    |
| 7 | 12 | 500 ELLER FLERE ANSATTE |   |   |    |
| 8 | 1  | VET IKKE                |   |   |    |

SPM. 83 Hva er ditt viktigste gjøremål eller kilde til livsopphold? (N=601)

|   |    |                                |   |      |
|---|----|--------------------------------|---|------|
| 1 | 23 | STUDENT, SKOLEELEV             | } | → 92 |
| 2 | 11 | HJEMMEARBEIDENDE               |   |      |
| 3 | 39 | ALDERSPENSJONIST               | } | → 84 |
| 4 | 5  | ARBEIDSLEDIG                   |   |      |
| 5 | 17 | FØRTIDSPENSJONIST, ARBEIDSUFØR |   |      |
| 6 | -  | VERNEPLIKTIG                   | } | → 92 |
| 7 | 5  | ANNET                          |   |      |

SPM. 84 Hadde du selv inntektsgivende arbeid inntil det tidspunkt da du begynte å motta pensjon/trygd? (N=366)

|   |    |          |       |
|---|----|----------|-------|
| 1 | 84 | J A      | → 85A |
| 2 | 16 | NEI      | → 92  |
| 8 | -  | VET IKKE | → 92  |

SPM. 85A Hva var ditt siste hovedyrke? (N=307)

YRKESKODE

SPM. 85B Vil du si at stillingen du hadde i dette hovedyrket var en overordnet stilling? (N=307)

|   |    |                          |
|---|----|--------------------------|
| 1 | 38 | J A, OVERORDNET STILLING |
| 2 | 62 | NEI                      |
| 8 | -  | VET IKKE                 |

SPM. 86 Hvor mange timer arbeidet du vanligvis pr. uke i dette yrket? (N=307)

HVIS IO HAR STERKT VARIERENDE ARBEIDSTID PR. UKE, FØR OPP ET ANSLAG PÅ GJENNOMSNIITTLIG ARBEIDSTID PR. UKE

TIMER PR. UKE

SPM. 87 I hvilken grad vil du si at du selv kunne planlegge og regulere ditt arbeid, vil du si ... (N=307)

|   |    |                 |
|---|----|-----------------|
| 1 | 35 | i høy grad      |
| 2 | 32 | i noen grad     |
| 3 | 24 | i liten grad    |
| 4 | 9  | overhodet ikke? |
| 8 | -  | VET IKKE        |

SPM. 88 Hadde du noen oppgaver som besto i å lede andres arbeid? (N=307)

|   |    |          |
|---|----|----------|
| 1 | 46 | J A      |
| 2 | 54 | NEI      |
| 8 | -  | VET IKKE |

SPM. 89 Arbeidet du i ditt hovedyrke som ansatt, som selvstendig med leid hjelp, som selvstendig uten leid hjelp, eller som familiemedlem uten fast lønn? (N=307)

|   |    |                             |   |    |
|---|----|-----------------------------|---|----|
| 1 | 87 | Ansatt                      | → | 90 |
| 2 | 4  | Selvstendig med leid hjelp  | → | 91 |
| 3 | 8  | Selvstendig uten leid hjelp | → | 92 |
| 4 | 1  | Familiemedlem               | → | 90 |
| 8 | -  | VET IKKE                    | → | 92 |

SPM. 90 Var den virksomheten du arbeidet i et personlig eid firma, et aksjeselskap, en organisasjon, kommunal, fylkeskommunal eller statlig virksomhet (N=271)

|   |    |                           |
|---|----|---------------------------|
| 1 | 12 | Personlig eid firma       |
| 2 | 42 | Aksjeselskap              |
| 3 | 4  | Organisasjon              |
| 4 | 18 | Kommunal virksomhet       |
| 5 | 6  | Fylkeskommunal virksomhet |
| 6 | 18 | Statlig virksomhet        |
| 8 | -  | VET IKKE                  |

SPM. 91 Hvor mange sysselsatte var det på den arbeidsplassen/bedriften der du sist arbeidet? (N=284)

VI TENKER PÅ DEN LOKALE DELEN AV ET EVENTUELT STØRRE FORETAK HVOR IO ARBEIDET

|   |    |                         |
|---|----|-------------------------|
| 1 | 12 | UNDER 5 ANSATTE         |
| 2 | 11 | 5-9 ANSATTE             |
| 3 | 11 | 10-19                   |
| 4 | 17 | 20-49                   |
| 5 | 15 | 50-99                   |
| 6 | 18 | 100-499                 |
| 7 | 11 | 500 ELLER FLERE ANSATTE |
| 8 | 5  | VET IKKE                |

HVIS IO ER GIFT ELLER SAMBOER (JMF. SPM. 73) STILLES SPØRSMÅLENE 92 TIL 96, ELLERS HOPPEL DET TIL SPM. 97.

SPM. 92 Har din ektefelle/samboer for tiden noe inntektsgivende arbeid? Som inntektsgivende arbeid regner vi også arbeid som familiemedlem uten fast avtalt lønn på gårdsbruk, i forretning og i familiebedrift ellers. Arbeid på en time eller mer pr. uke skal regnes med. (N=1416)

|   |    |          |   |     |
|---|----|----------|---|-----|
| 1 | 77 | JA       | → | 94A |
| 2 | 23 | NEI      | → | 93  |
| 8 | -  | VET IKKE | → | 93  |



SPM. 93A Hva er ditt viktigste gjøremål eller kilde til livsopphold? (N=324)

|   |    |                                |   |       |
|---|----|--------------------------------|---|-------|
| 1 | 8  | STUDENT, SKOLEELEV             | } | → 97  |
| 2 | 24 | HJEMMEARBEIDENDE               |   |       |
| 3 | 38 | ALDERSPENSJONIST               | } | → 93B |
| 4 | 7  | ARBEIDSLEDIG                   |   |       |
| 5 | 20 | FØRTIDSPENSJONIST, ARBEIDSUFØR |   |       |
| 6 | -  | VERNEPLIKTIG                   | } | → 97  |
| 7 | 3  | ANNET                          |   |       |

SPM. 93B Hadde din ektefelle/samboer inntektsgivende arbeid inntil det tidspunkt da han/hun begynte å motta pensjon/trygd? (N=209)

|   |    |          |       |
|---|----|----------|-------|
| 1 | 80 | JA       | → 94A |
| 2 | 19 | NEI      | → 97  |
| 8 | 1  | VET IKKE | → 97  |

SPM. 94A Hva er/var din ektefelle/samboers hovedyrke? (N=1260)

YRKESKODE

SPM. 94B Vil du si at stillingen din ektefelle/samboer har/hadde i dette hovedyrket er/var en overordnet stilling? (N=1260)

|   |    |                         |
|---|----|-------------------------|
| 1 | 37 | JA, OVERORDNET STILLING |
| 2 | 63 | NEI                     |
| 8 | -  | VET IKKE                |

SPM. 95 Er/var denne virksomheten et personlig eid firma, et aksjeselskap, en organisasjon, kommunal, fylkeskommunal eller statlig virksomhet (N=1259)

|   |    |                           |
|---|----|---------------------------|
| 1 | 20 | Personlig eid firma       |
| 2 | 35 | Aksjeselskap              |
| 3 | 5  | Organisasjon              |
| 4 | 19 | Kommunal virksomhet       |
| 5 | 9  | Fylkeskommunal virksomhet |
| 6 | 12 | Statlig virksomhet        |
| 8 | -  | VET IKKE                  |

SPM. 96 Har/hadde han/hun noen oppgaver som består/besto i å lede andres arbeid (N=1260)

|   |    |          |
|---|----|----------|
| 1 | 45 | JA       |
| 2 | 55 | NEI      |
| 8 | -  | VET IKKE |

SPM. 97 Kan du si hvilket yrke din hovedforsørger hadde da du vokste opp?

YRKESKODE

SPM. 98 Hvilken målform liker du å bruke når du skriver, bokmål eller nynorsk?

|   |                                 |                  |
|---|---------------------------------|------------------|
| 1 | <input type="text" value="90"/> | Bokmål/RIKSMÅL   |
| 2 | <input type="text" value="10"/> | Nynorsk/LANDSMÅL |
| 8 | <input type="text" value="-"/>  | VET IKKE         |

SPM. 99 Hvor interessert er du i språkspørsmålet? Er du ...

|   |                                 |                   |
|---|---------------------------------|-------------------|
| 1 | <input type="text" value="13"/> | meget interessert |
| 2 | <input type="text" value="35"/> | nokså interessert |
| 3 | <input type="text" value="52"/> | lite interessert? |
| 8 | <input type="text" value="-"/>  | VET IKKE          |

SPM. 100 Regner du deg som avholdsmann (-kvinne) eller smaker du alkohol fra tid til annen?

|   |                                 |   |
|---|---------------------------------|---|
| 1 | <input type="text" value="11"/> | Avholdsmann (-kvinne)                                       |
| 2 | <input type="text" value="15"/> | IKKE AVHOLD, MEN MÅTEHOLD (BARE HVIS IO SELV UTTRYKKER DET) |
| 3 | <input type="text" value="74"/> | Smaker alkohol  |
| 8 | <input type="text" value="-"/>  | VET IKKE  |

SPM. 101 Hvor interessert er du i avholdssaken, vil du si at du er ...

|   |                                 |                          |
|---|---------------------------------|--------------------------|
| 1 | <input type="text" value="5"/>  | meget interessert        |
| 2 | <input type="text" value="29"/> | nokså interessert        |
| 3 | <input type="text" value="66"/> | ikke særlig interessert? |
| 8 | <input type="text" value="-"/>  | VET IKKE                 |

SPM. 102 Er du medlem av noen religiøs eller kristelig forening eller organisasjon?

|   |                                 |          |
|---|---------------------------------|----------|
| 1 | <input type="text" value="11"/> | JA       |
| 5 | <input type="text" value="89"/> | NEI      |
| 8 | <input type="text" value="-"/>  | VET IKKE |

SPM. 103 Hvor mange ganger i løpet av den siste måneden har du ...

|    |  | ANTALL               |
|----|--|----------------------|
| A. | vært til stede ved gudstjenester i kirken? .....             | <input type="text"/> |
| B. | vært til stede på andre religiøse møter? .....               | <input type="text"/> |
| C. | hørt på andakter og gudstjenester i radio og fjernsyn? ..... | <input type="text"/> |



**Tidligere utgitt på emneområdet***Previously issued on the subject***Norges offisielle statistikk (NOS)**

Statistik vedkommende Valgmandsvalgene og Stortingsvalgene  
 Statistics of Electoral College and Storting Elections 1815-1885: NOS III 219,  
 1888: Medd. fra Statist. Centralbureau 7, 1889, suppl. 2; 1891: Medd. fra det Statist. Centralbureau 10, 1891, suppl. 2

|     |     |      |
|-----|-----|------|
| III | 245 | 1894 |
| III | 306 | 1897 |
| IV  | 25  | 1900 |
| IV  | 109 | 1903 |

## Stortingsvalget Storting Election

|         |      |
|---------|------|
| V49     | 1906 |
| V128    | 1909 |
| V189    | 1912 |
| VI65    | 1915 |
| VI150   | 1918 |
| VII66   | 1921 |
| VII176  | 1924 |
| VIII69  | 1927 |
| VIII157 | 1930 |
| IX26    | 1933 |
| IX107   | 1936 |
| X132    | 1945 |
| XI13    | 1949 |
| XI180   | 1953 |
| XI299   | 1957 |
| XII68   | 1961 |
| A126    | 1961 |
| A134    | 1965 |
| XII199  | 1965 |
| AI308   | 1969 |
| AII340  | 1969 |
| AIII354 | 1969 |
| AI606   | 1973 |
| AII613  | 1973 |
| A930    | 1977 |
| BI261   | 1981 |
| BII297  | 1981 |
| BI594   | 1985 |
| BII630  | 1985 |
| B910    | 1989 |
| C170    | 1993 |
| C478    | 1997 |

**Notater**

95/11 Aardal, Bernt, Henry Valen og Frode Berglund: Valgundersøkelsen 1993. Dokumentasjonsrapport.

**Samfunnsøkonomiske studier:**

54 Valen Henry og Bernt Aardal (1983): Et valg i perspektiv. En studie av stortingsvalget 1981.

**Sosiale og økonomiske studier (SØS)**

69 Aardal Bernt og Henry Valen (1989): Velgere, partier og politisk avstand.

74 Valen, Henry, Bernt Aardal og Gunnar Vogt (1990): Endring og kontinuitet: Stortingsvalget 1989.

## De sist utgitte publikasjonene i serien Rapporter

### *Recent publications in the series Reports*

Merverdiavgift på 23 prosent kommer i tillegg til prisene i denne oversikten hvis ikke annet er oppgitt

- 98/18 K. Lund: Inntektsfordelinga i den norske landbruksbefolkninga og fordelingsseffektar av direkte støtteordningar. 1998. 46s. 100 kr inkl. mva. ISBN 82-537-4585-0
- 98/19 H.K. Reppen: Bruk av folkebibliotek 1998. 1998. 46s. 115 kr inkl. mva. ISBN 82-537-4586-9
- 98/20 Ø. Landfald og M. Bråthen: Registerbasert evaluering av ordinære arbeidsmarkedstiltak 1996: Overgang til jobb og utdanning. 1998. 48s. 100 kr inkl. mva. ISBN 82-537-4596-6
- 98/21 J. Møen: Produktivitetsutviklingen i norsk industri 1980-1990 - en analyse av dynamikken basert på mikrodata. 1998. 85s. 115 kr inkl. mva. ISBN 82-537-4597-4
- 98/22 K. Flugsrud og G. Haakonsen: Utslipp til luft fra utenlandske skip i norske farvann 1996 og 1997. 1998. 37s. 100 kr inkl. mva. ISBN 82-537-4599-0
- 98/23 E. Nørgaard: The Norwegian Balance of Payments: Sources and methods. 1998. 72s. 115 kr inkl. mva. ISBN 82-537-4600-8
- 98/24 H. Hungnes: Imperfeksjoner i kapital-markedet. 1998. 37s. 100 kr inkl. mva. ISBN 82-537-4602-4
- 98/25 T. Løwe: Levekår i landbruket: En studie av landbruksbefolkningens levekår. 1998. 181s. 220 kr inkl. mva. ISBN 82-537-4603-2
- 99/1 A.C. Hansen: Fremskrivning av støybelastning for veitrafikk. 1999. 31s. 125 kr inkl. mva. ISBN 82-537-4659-8
- 99/2 T.W. Bersvendsen, J.L. Hass, K. Mork og B.H. Strand: Ressursinnsats, utslipp og rensing i den kommunale avløpssektoren, 1997. 1999. 71s. 140 kr inkl. mva. ISBN 82-537-4663-6
- 99/3 P. Boug: Modellering av faktoretterterspørsel. 1999. 60s. 140 kr inkl. mva. ISBN 82-537-4665-2
- 99/4 R. Jensen: Beregning av usikkerhet for boligprisindeksene på grunn av frafall. 1999. 25s. 125 kr inkl. mva. ISBN 82-537-4669-5
- 99/5 K.E. Rosendahl: Vurdering av skadefunksjonsmetoden til bruk på vegprosjekt - en case-studie. 1999. 38s. 125 kr inkl. mva. ISBN 82-537-4670-9
- 99/6 A.G. Hustoft, H. Hartvedt, E. Nymoen, M. Stålnacke og H. Utne: Standard for økonomiske regioner: Etablering av publiseringsnivå mellom fylke og kommune. 1999. 76s. 140 kr inkl. mva. ISBN 82-537-4671-7
- 99/7 T. Lappegård: Regionale variasjoner i fruktbarheten i Norge. 1999. 88s. 140 kr inkl. mva. ISBN 82-537-4673-3
- 99/8 B. Halvorsen, B.M. Larsen og R. Nesbakken: Energibruk i husholdningene 1974-1995: En dokumentasjon av mikrodata etablert for økonometriske formål innenfor prosjektet "Fleksibel energibruk i husholdningene. 1999. 33s. 125 kr inkl. mva. ISBN 82-537-4676-8
- 99/9 H. Medin: Valg av måleenhet i verdsetting av miljøgoder: Empiriske eksempler. 1999. 45s. 125 kr inkl. mva. ISBN 82-537-4677-6
- 99/10 R. Jensen: Kvadratmeterpriser for flerbolig-hus. 1999. 22s. 125 kr inkl. mva. ISBN 82-537-4679-2
- 99/11 T. Kalve: Innvandrerbarn i barnevernet. 1999. 29s. 125 kr inkl. mva. ISBN 82-537-4680-6
- 99/12 A.S. Bye og K. Mork: Resultatkontroll jordbruk 1999: Jordbruk og miljø, med vekt på gjennomføring av tiltak mot forurensninger. 1999. 75s. 140 kr inkl. mva. ISBN 82-537-4683-0
- 99/13 D. Juvkam: Historisk oversikt over kommune- og fylkesinndelingen. 1999. 90s. 140 kr inkl. mva. ISBN 82-537-4684-9
- 99/14 J.-A. Jørgensen, B. Strøm og T. Åvitsland: Effektive satser for næringsstøtte 1996. 1999. 51s. 140 kr inkl. mva. ISBN 82-537-4685-7
- 99/15 J. Lyngstad og I. Øyangen: Sjung om studentens lykkelige dar: Studenters levekår 1998. 1999. 98s. 140 kr inkl. mva. ISBN 82-537-4690-3