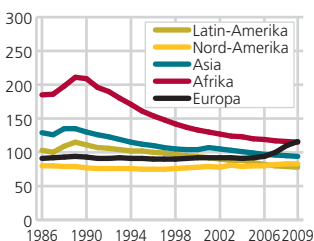


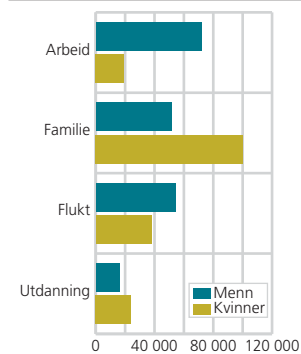
# Piotr og Gunilla

## Andel menn per 100 kvinner etter verdensdel



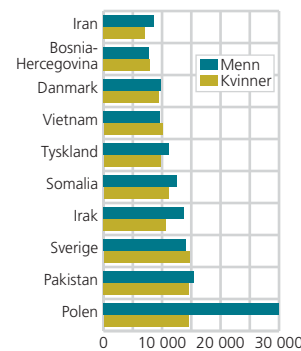
Kilde: Befolkningsstatistikk.

## Ikke-nordiske innvandringer etter innvandringsgrunn. Kvinner og menn. 1990-2009



Kilde: Befolkningsstatistikk.

## De ti største innvandrergruppene. Kvinner og menn, etter landbakgrunn. 1. januar 2009



Kilde: Befolkningsstatistikk.

## Like mange kvinner som menn

Blant innvandrere i Norge finner vi omtrent like mange kvinner som menn. I begynnelsen av 2009 var tallet på mannlige innvandrere likevel litt høyere enn antallet kvinnelige, 216 700 menn og 205 800 kvinner. Dette gir en kjønnsproporsjon på 95 kvinner per 100 menn. Forholdstallet varierer imidlertid etter landbakgrunn og region. Blant innvandrere fra Vest-Europa, Øst-Europa og Afrika er det et mannsoverskudd, mens det er et kvinneoverskudd blant innvandrere fra Asia, Nord- og Latin-Amerika.

Blant norskfødte med innvandrerforeldre er det også flere menn enn kvinner (95 kvinner per 100 menn), dette skyldes at det fødes noe flere gutter enn jenter. Til sammen bodde det 85 600 norskfødte med innvandrerforeldre i Norge ved inngangen til 2009.

## Menn arbeidsinnvandrere – kvinner familieinnvandrere

Det er ulike grunner til at folk har innvandret til Norge. Noen kommer som flyktninger, mens andre kommer for å jobbe, for å stifte eller bli gjenforent med familie eller for å studere. Blant arbeidsinnvandrerne, som har vært den største gruppen de siste årene, har nær 80 prosent vært menn, mens blant familieinnvandrerne har 66 prosent vært kvinner. Ser vi bare på voksne familieinnvandrere, øker kvinneandelen til 75 prosent. Blant flyktninger er det et flertall menn (60 prosent), mens blant utdanningsinnvandrere, som også omfatter au-pairer, er det 60 prosent kvinner.

## Mannsoverskudd fra Polen

Blant de ti største innvandrergruppene i Norge er det et klart mannsoverskudd. Dette skyldes overvekten av menn i den største gruppen, innvandrere fra Polen. Her er det mer enn dobbelt så mange menn som kvinner. Bare tre av de ti største landgruppene har kvinneoverskudd, dette gjelder innvandrere fra Bosnia, Vietnam og Sverige. I tillegg til Polen er det også et klart mannsoverskudd blant innvandrere fra Irak og Iran.

## Fruktbarheten synker med økende botid

Innvandrere fra alle verdensdeler har høyere fruktbarhetsrate enn gjennomsnittet i Norge, som i 2008 var på 1,96 barn per kvinne. Innvandrerkvinner fra Øst-Europa har en fruktbarhet på 1,97, og fra Asia og Afrika henholdsvis 2,13 og 2,94. Fruktbarhetsforskjellene avtar med økende botid og fra en generasjon til den neste. Utviklingen viser at barn av førstegenerasjonsinnvandrere har et fruktbarhetsmønster som minner mer om den øvrige befolkningen enn foreldregenerasjonen.

## Forskjeller i utdanningsnivå

91 prosent av både kvinner og menn i alderen 16-18 år var under videregående utdanning i 2008. Blant innvandrere i samme aldersgruppe var 71 prosent av kvinnene og 68 prosent av mennene i videregående utdanning, blant norskfødte med innvandrerforeldre henholdsvis 89 og 88 prosent. Elever med innvandrerbakgrunn har dårligere gjennomstrømning i videregående opplæring enn hele elevmassen.

Blant innvandrere som startet i videregående opplæring i 2003, hadde 41 prosent av guttene og 59 prosent av jentene fullført utdanningen i løpet av fem år. For alle ungdommer i samme årskull var de tilsvarende andelene 62 og 75. Men norskfødte med innvandrerforeldre fullfører i større grad, i denne gruppen gjaldt dette etter fem år 59 prosent av guttene og 72 prosent av jentene.

Det er få innvandrere i alderen 19-24 år som tar universitets- og høyskoleutdanning. I 2008 var det 20 prosent av kvinnene og 15 prosent av mennene. For norskfødte med innvandrerforeldre er andelen mye høyere: 41 prosent for kvinner og 31 prosent for menn, omtrent som i befolkningen ellers.

## Lavere sysselsetting

Innvandrere har lavere sysselsetting enn den øvrige befolkningen, men sysselsettingsandelen varierer mye etter landbakgrunn. Særlig har kvinner med innvandrerbakgrunn lavt sysselsettingsnivå. Blant innvandrere i alderen 15-74 år hadde menn og kvinner mot slutten av 2008 en sysselsettingsandel på henholdsvis 69 og 59 prosent, sammenlignet med 75 og 69 prosent i hele befolkningen. Størst differanse mellom menns og kvinners sysselsetting finner vi blant innvandrergrupper fra Asia og Afrika, men også fra Nord-Amerika. Minst kjønnsforskjeller i sysselsettingsnivået er det blant nordiske innvandrere. Forskjellene mellom kjønnene er mindre blant norskfødte med innvandrerforeldre, menn i denne gruppen har noe høyere sysselsetting enn kvinner.

Lavest sysselsetting er det blant innvandrere med bakgrunn fra Afrika, med 43 prosent sysselsatte kvinner og 55 prosent sysselsatte menn.

## Høy arbeidsledighet

I andre halvdel av 2009 var den registrerte arbeidsledigheten blant kvinner og menn henholdsvis 2,6 og 3,3 prosent. Blant innvandrere var andelen arbeidsledige høyere, for kvinner 6,9 prosent og menn 8,0. Arbeidsledigheten var høyest blant afrikanerne med 15,2 prosent ledighet for menn og 12,3 prosent for kvinner. Lavest arbeidsledighet finner vi blant innvandrere fra Norden og Vest-Europa, med et nivå som i befolkningen ellers.

## Innvandrere og norskfødte med innvandrerforeldre

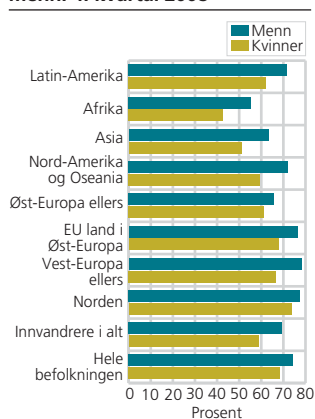
**Innvandrere** er personer som en eller annen gang har innvandret til Norge.

**Norskfødte med innvandrerforeldre** er født i Norge, men har to foreldre som er innvandrere.

**Flyktning** er de som ifølge Utlendingsdirektoratets flyktningregister har flyktningstatus og har fått oppholdstillatelse i Norge.

**Landbakgrunn** er for innvandrere eget fødeland. For norskfødte er dette foreldres eventuelle utenlandske fødeland.

## Andel sysselsatte i prosent av personer i alderen 15-74 år etter landbakgrunn. Kvinner og menn. 4. kvartal 2008



Kilde: Arbeidsmarkedsstatistikk.

Mer informasjon:  
<http://www.ssb.no/innvbef/>  
<http://www.ssb.no/innvgrunn/>  
<http://www.ssb.no/innvregsys/>