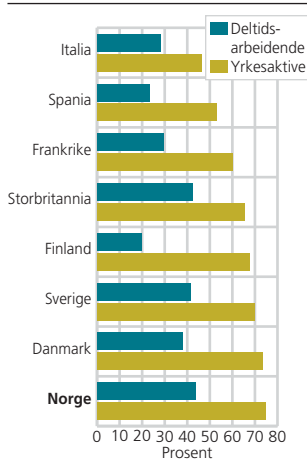


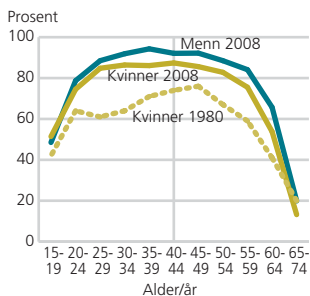
# Arbeidet adler kvinnen?

## Sysselsatte kvinner 15-64 år og andel i deltid. Utvalgte land. 1. kvartal 2009



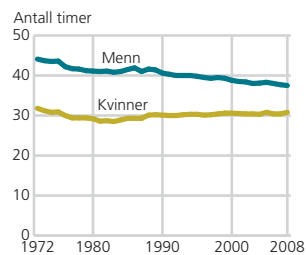
Kilde: Eurostat.

## Andel i arbeidsstyrken 15-74 år. Kvinner og menn 2008 og kvinner 1980



Kilde: Arbeidskraftundersøkelsen.

## Ukentlig faktisk arbeidstid for sysselsatte kvinner og menn



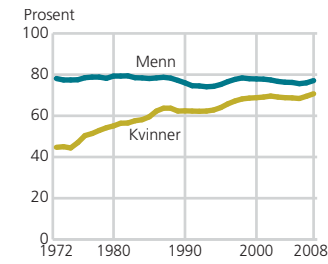
Kilde: Arbeidskraftundersøkelsen.

## Høy deltakelse i arbeidslivet ...

Det er om lag 2,5 millioner sysselsatte mellom 15 og 74 år i Norge, og kvinnene utgjør nå 47 prosent av disse.

Fra begynnelsen av 1970-tallet og fram til slutten av 1980-tallet økte kvinners yrkesaktivitet betraktelig, mens den holdt seg ganske stabil for menn. Under den økonomiske lavkonjunkturen fra slutten av 1980-tallet og fram til 1993 var andelen yrkesaktive kvinner forholdsvis stabil, mens den falt noe for menn. Utover 1990-tallet og fram til i dag har andelen økt for begge kjønn. I 2008 var nesten 71 prosent av kvinnene og 77 prosent av mennene i alderen 15-74 år i arbeidsstyrken.

## Andel kvinner og menn i arbeidsstyrken. 15-74 år



Kilde: Arbeidskraftundersøkelsen.

Syssettingen blant kvinner i Norge er høy, og sammenlignet med andre land er forskjellen mellom kvinners og menns yrkesdeltakelse liten. Fra 1980-tallet og fram til i dag har spesielt kvinner i alderen 25-40 år blitt mer aktive på arbeidsmarkedet. Dette har sammenheng med økende barnehagedekning og gode velferdsordninger som gjør det enklere å kombinere arbeid med familielev.

## ... men mange kvinner jobber fortsatt deltid

Det er en tendens til at land med høy andel sysselsatte kvinner også har en høy andel kvinner som arbeider deltid. Og det er fortsatt langt flere kvinner enn menn i Norge som jobber deltid. Men færre kvinner og flere menn har redusert arbeidstid i dag enn for ti år siden. I 1990 jobbet 48 prosent av kvinnene og 9 prosent av mennene deltid, mot henholdsvis 43 og 13 prosent i dag.

Det er særlig kvinner med flere enn ett barn under 16 år som arbeider deltid. For menn er deltidsarbeid mer vanlig som et tillegg til studier eller mot slutten av arbeidslivet.

Siden 1970-tallet har arbeidstiden for menn sunket fra 44 til 37 timer per uke. For kvinner sank den med tre timer fram til midten av 1980-tallet, men har siden økt. I 2008 lå ukentlig arbeidstid for kvinner på 31 timer.

## Flest arbeidsledige menn

Fra begynnelsen av 1970-tallet og fram til lavkonjunkturen i 1983-84 var arbeidsledigheten stabil i underkant av 2 prosent av arbeidsstyrken. Ledigheten var noe høyere for kvinner enn for menn. Da ledigheten steg på 1980-tallet, jevnet kjønnsforskjellene seg ut.

På begynnelsen av 1990-tallet var arbeidsledigheten blitt høyere for menn. I 1993 nådde ledigheten en topp med 6,6 prosent for menn og 5,2 prosent for kvinner.

Det var i første rekke de mannsdominerte næringene som industri og bygg og anlegg som ble rammet av lavkonjunktorene på 1980- og 1990-tallet. Kvinner er i større grad sysselsatt innenfor helsetjenesten, undervisning og omsorg, i offentlig virksomhet. Dette er arbeidsplasser som er lite påvirket av konjunktursvingninger.

I begynnelsen av 2009 var det få arbeidsledige kvinner og menn i aldersgruppen 16-64 år i Norge sammenlignet med andre land i Europa, henholdsvis 2,4 og 3,6 prosent. Av de nordiske landene fulgte Danmark etter, med 4,6 prosent ledighet for kvinner og 5,9 prosent for menn. Sverige hadde høyest arbeidsledighet i Norden, 7,7 blant kvinner og 8,2 blant menn. Spania hadde den høyeste arbeidsledigheten i Europa med 18,1 prosent ledighet for kvinner og 17,0 prosent for menn.

### Flest kvinner i offentlig virksomhet

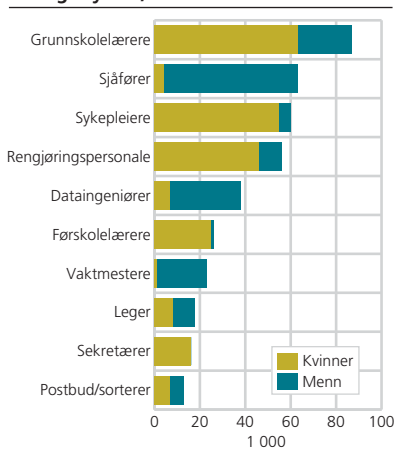
48 prosent av kvinnene og 19 prosent av mennene jobber i dag i offentlig virksomhet, en andel som har holdt seg stabil de siste årene. Kvinner er i stor grad ansatt i kommunene, mens menn er jevnere fordelt på stat og kommune.

### Fortsatt manns- og kvinneyrker

Selv om det er en økning i antall kvinner og menn som tar høyere utdanning, er de fleste tradisjonelle når de velger yrke.

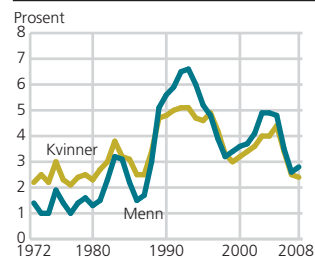
Typiske kvinneyrker er førskole- og grunnskolelærere, sykepleiere, rengjøringspersonale og sekretærer. Typiske mannsyrker er håndverkere, bygge- og anleggsarbeidere, sjåfører og ingeniører. I noen få yrker er det så å si kjønnsbalanse, for eksempel blant psykologer, postbud og markedsførings- og reklamekonsulenter.

Antall sysselsatte kvinner og menn i utvalgte yrker, 15-74 år, 2008



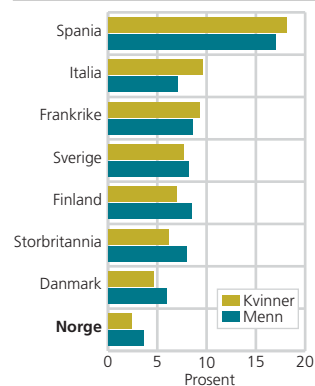
Kilde: Arbeidskraftundersøkelsen.

### Arbeidsledige kvinner og menn 15-74 år. Prosent av arbeidsstyrken



Kilde: Arbeidskraftundersøkelsen.

### Arbeidsledighet blant kvinner og menn 15-64 år. Utvalgte land. 1. kvartal 2009. Prosent av arbeidsstyrken



Kilde: Eurostat.

**Arbeidsstyrken** er summen av sysselsatte og arbeidsledige. **Sysselsatte** er personer med inntektsgivende arbeid. **Arbeidsledige** er personer uten inntektsgivende arbeid, men som forsøker å skaffe seg arbeid og kan begynne i arbeid straks.

**Arbeidstid:** Heltid innebærer avtalt arbeidstid på minst 37 timer i uka, samt 30-36 timer når det oppgis at dette utgjør heltid. Deltid er dermed avtalt arbeidstid under 30 timer, samt arbeidstid på 30-36 timer hvor dette ikke er heltid.

Mer informasjon:  
<http://www.ssb.no/aku/>  
<http://www.ssb.no/yrkeaku/>