

*Aina Holmøy*

**Undersøkelse om livsløp, aldring  
og generasjon (LAG)**  
Dokumentasjonsrapport

Oppdatert versjon av Notat 2003/88

## **Forord**

I denne dokumentasjonsrapporten gir Statistisk sentralbyrå (SSB) en oversikt over gjennomføringen av undersøkelsen "Livsløp, aldring og generasjon" (LAG) blant personer fra 40-79 år, på oppdrag fra Norsk institutt for forskning om Oppvekst, Velferd og Aldring (NOVA). Det er også gjennomført en undersøkelse blant personer fra 80 år og oppover. Denne er omhandlet i en egen dokumentasjonsrapport.

I SSB var Bengt Oscar Lagerstrøm og Hanne Hougen ansvarlig for planlegging og koordinering av arbeidet med undersøkelsen fram til september 2001. Aina Holmøy overtok koordineringsansvaret fra oktober 2001. Etter den tid har Bengt Oscar Lagerstrøm vært rådgiver. Gunnar Fodnesbergene har vært ansvarlig for programmering av elektronisk skjema (BLAISE) og for behandling av data og filetablering. Glenn Erik Wangen har trukket utvalget og Nina Buskoven har hatt ansvaret for oppfølging av SSBs intervjuere.



## Innhold

|          |  |           |
|----------|--|-----------|
| <b>1</b> | <b>Bakgrunn og formål.....</b>                           | <b>5</b>  |
| <b>2</b> | <b>Utvalget .....</b>                                    | <b>5</b>  |
| 2.1      | Grovutvalg.....  | 6         |
| 2.2      | Endelig utvalg.....                                      | 7         |
| 2.3      | Slektsdata.....  | 7         |
| <b>3</b> | <b>Utvikling av skjema og informasjonsmaterieil.....</b> | <b>7</b>  |
| <b>4</b> | <b>Datainnsamling.....</b>                               | <b>8</b>  |
| 4.1      | Telefonintervjuet .....                                  | 8         |
| 4.1.1    | Datainnsamling og svarinngang .....                      | 8         |
| 4.1.2    | Reintervju.....  | 10        |
| 4.2      | Postalt skjema.....                                      | 10        |
| 4.2.1    | Datainnsamling og svarinngang .....                      | 10        |
| 4.2.2    | Optisk lesing.....                                       | 12        |
| <b>5</b> | <b>Registerkoblinger og filetblering .....</b>           | <b>12</b> |
| <b>6</b> | <b>Frafall.....</b>                                      | <b>13</b> |
| 6.1      | Frafall telefonintervju.....                             | 13        |
| 6.2      | Frafall postalt skjema .....                             | 14        |
| <b>7</b> | <b>Utvalgsskjevhet og vekting .....</b>                  | <b>15</b> |
| 7.1      | Utvalgsskjevhet i telefonintervjuet.....                 | 16        |
| 7.2      | Utvalgsskjevhet postalt tillegg .....                    | 16        |
| 7.3      | Vekting .....  | 17        |
| <b>8</b> | <b>Utvalgsvarians .....</b>                              | <b>17</b> |
| <b>9</b> | <b>Innsamlings- og bearbeidingsfeil .....</b>            | <b>19</b> |
| 9.1      | PC-assistert intervjuing .....                           | 19        |
| 9.2      | Postale spørreskjema .....                               | 20        |

## Vedlegg

- A. Informasjonsbrev
- B. Revidert informasjonsbrev
- C. Brev til postskjema
- D. Purrebrev til postskjema
- E. Brev til nektere
- F. Brosjyre
- G. Telefonskjema
- H. Telefonskjema for reintervju
- I. Postalt skjema
- J. Instruks til intervjuere
- K. Tabeller
- L. Registerkoblinger
- M. Filbeskrivelser
- N. Utvalgskommuner

De sist utgitte publikasjonene i serien Notater

## Figurer

|          |   |    |
|----------|---|----|
| Figur 1. | Oversikt over svarinngangen i opprinnelig feltperiode.....                  | 9  |
| Figur 2. | Oversikt over svarinngangen i oppfølgingsperioden.....                      | 10 |
| Figur 3. | Oversikt over svarinngangen på postalt skjema. Opprinnelig feltperiode..... | 11 |
| Figur 4. | Oversikt over svarinngangen på postalt skjema. Oppfølgingsperioden .....    | 12 |

## Tabeller

|            |   |    |
|------------|---|----|
| Tabell 1.  | Nøkkeltall.....   | 5  |
| Tabell 2.  | Fordeling av det endelige utvalget på de fire utvalgsområdene.....  | 7  |
| Tabell 3.  | Fordeling av utvalget på de fem utsendingspuljene .....   | 8  |
| Tabell 4.  | Svarprosent på telefonintervjuet. Prosent av bruttoutvalget.....  | 9  |
| Tabell 5.  | Svarprosent på postalt skjema. Prosent av bruttoutvalget og antall telefonintervju.....   | 11 |
| Tabell 6.  | Svarprosent og frafallsårsaker etter kjønn, alder, landsdel og utdanningsnivå for telefonintervjuet. Prosent av bruttoutvalget .....                            | 13 |
| Tabell 7.  | Svarprosent og frafall etter kjønn kombinert med alder for telefonintervjuet. Prosent av bruttoutvalget .....   | 14 |
| Tabell 8.  | Svarprosent og frafall etter kjønn, alder, landsdel og utdanningsnivå for det postale tillegget. Prosent av antall telefonintervju.....                         | 15 |
| Tabell 9.  | Bruttoutvalg, nettoutvalg, frafall og differansen mellom brutto- og nettoutvalget, fordelt på kjønn, alder og landsdel for telefonintervjuet. Prosent .....     | 16 |
| Tabell 10. | Bruttoutvalg, nettoutvalg, frafall og differansen mellom brutto- og nettoutvalget, fordelt på kjønn, alder og landsdel for det postale tillegget. Prosent ..... | 17 |
| Tabell 11. | Forventet standardavvik for observerte prosentandeler ved ulike utvalgsstørrelser .....   | 18 |

# 1 Bakgrunn og formål

Det er lite kunnskap om midtlivet og eldre år i Norge. Undersøkelsen om "Livsløp, aldring og generasjon" (LAG) er den første større undersøkelsen rundt dette temaet. Undersøkelsen er longitudinell og personene som er med vil etter planen følges i minst 20 år framover. Undersøkelsen er finansiert av Norges Forskningsråd.

LAG er en studie av mennesker i alderen 40 år og oppover. For å forstå mangfoldet i denne fasen av livet, og hvordan samfunnsendringer virker inn, har vi i denne undersøkelsen sammenlignet menn og kvinner, i by og bygd, i nord og sør. Undersøkelsen er konsentrert om fire sentrale livsområder: familie, arbeid og pensjonering, mestring og livskvalitet, helse og omsorg. Resultatene fra undersøkelsen vil bla. gi bedre kunnskap om endringer i arbeidsmønster, familieforhold, helse og livskvalitet gjennom siste del av livsløpet. Undersøkelsen legger også grunnlag for ny kunnskap til bruk i planlegging og utforming av tjenester og tilbud.

**Tabell 1. Nøkkeltall**

| Nøkkeltall   | Antall | Prosent |
|--|--------|---------|
| <b>Telefonintervju</b>   |        |         |
| Personer trukket ut for intervju   | 8 490  |         |
| Avgang (døde, bosatt i utlandet/på institusjon, flyttet ut av utvalgsområdet)  | 192    |         |
| Bruttoutvalg   | 8 298  | 100,0   |
| Frafall  | 2 709  | 32,6    |
| Nettoutvalg  | 5 589  | 67,4    |
| Mistede intervju pga. datafeil   | 30     | 0,4     |
| Nettoutvalg til oppdragsgiver  | 5 559  | 67,0    |
| <b>Postalt tillegg</b>   |        |         |
| Bruttoutvalg   | 5 589  | 100,0   |
| Frafall  | 1 420  | 25,4    |
| Nettoutvalg  | 4 169  | 74,6    |
| <b>Innsamlingsmetode:</b> Telefonintervju                                      |        |         |
| <b>Intervjuid:</b> ca. 32 min  |        |         |
| <b>Feltperiode:</b> 18. mars - 30. august 2002 og 27. januar til 28. mars 2003 |        |         |

## 2 Utvalget

Utvalget ble trukket blant personer fra 40-79 år pr. 31.12.2001. Det ble trukket i 24 utvalgte kommuner og 6 utvalgte bydeler i Oslo i fire utvalgsområder<sup>1</sup> :

- Oslo og Akershus (6 bydeler og 3 kommuner)
- Agder (7 kommuner)
- Nord-Trøndelag (7 kommuner)
- Troms (7 kommuner)

<sup>1</sup> Utvalget ble trukket fra BEBAS. BEBAS er den sentrale demografi- og befolkningsdatabasen i SSB. Den oppdateres flere ganger i måneden med opplysninger fra den sentrale folkeregisteret.

Kommunene ble valgt ut etter kriterier som folkekemengde, levekårsindeks, tettygd/sprettbygd andel, andel unge/eldre, næringsstruktur og kommunale inntekter. Utvalgskommunene/bydelene er gjengitt i vedlegg N. Utvalgskommunene ble stratifisert i tre hovedstrata:

- Bykommuner (12 kommuner)
- Landkommuner (12 kommuner)
- Bydeler i Oslo (6 bydeler)

Utvalget ble trukket i to omganger. Det ble trukket et grovutvalg som var betydelig høyere enn det utvalget på ca. 8 500 personer som vi skulle ende opp med. Vi koblet på telefonnummer og trakk det endelige utvalget blant de vi fant telefonnummer på.

## 2.1 Grovutvalg<sup>2</sup>

Til grovutvalget ble det trukket tilnærmet like mange personer i hvert strata. For å sikre et tilstrekkelig utvalg i hver kommune, ble det trukket et tilnærmet likt antall personer i alle kommuner. I bydelene i Oslo ble det trukket dobbelt så mange som i kommunene. Antallet ble satt til 334 i kommunene og 667 i bydelene. I hver kommune ble det trukket et vektet antall personer etter kjønn og etter aldersgruppene:

- 40-49 år
- 50-59 år
- 60-69 år
- 70-79 år
- 80 år og over

I hver celle (totalt  $30 \cdot 2 \cdot 5 = 300$  strata) ble det trukket etter følgende formel:

*Eksempel: utvalget i cellen for menn 40-49 år i Asker*

$$\text{Utvalg} = \left[ \text{Pop. i akt. celle} * \frac{334}{\text{Tot. pop. i Asker}} \right] * \sqrt{\frac{\left[ \frac{\text{Summen av alle uttrukne menn i Asker (fra første ledd)}}{5} \right]}{\left[ \text{Pop i akt. celle} * \frac{334}{\text{Tot. pop. i Asker}} \right]}}$$

*Det ble først regnet ut antall i første ledd for alle celler. Dette antallet ble så ganget med faktoren som ble regnet ut i andre ledd.*

Til grovutvalget ble det trukket i alt 11 744 personer fordelt på:

- 3906 i bykommunene
- 3948 i landkommunene og
- 3890 i bydelene i Oslo

Etter at avganger, dubletter og personer over 79 år var fjernet, stod vi igjen med et grovutvalg på 9 529 personer.

<sup>2 2</sup> Utvalget for hele LAG undersøkelsen ble trukket under ett. Det betyr at vi i dette avsnittet opererer med fem aldersgrupper fra 40 år og oppover.

## 2.2 Endelig utvalg

Grovutvalget ble koblet mot telefonnummerdatabasen. Det ble også gjort en god del manuelle oppslag for å øke treffprosenten. Totalt ble det funnet telefonnummer på 8 547 personer, eller 89,7 prosent.

Det endelige utvalget på 8 490 personer, fordelt på 2 830 personer i hvert hovedstrata, ble trukket blant de vi fant telefonnummer på. Tabell 2 viser utvalget fordelt på de fire utvalgsområdene.

**Tabell 2. Fordeling av det endelige utvalget på de fire utvalgsområdene**

| Område                  | Utvalgsstørrelse |
|-------------------------|------------------|
| <b>Totalt</b>           | 8 490            |
| <b>Oslo og Akershus</b> | 2 830 + 710      |
| <b>Nord-Trøndelag</b>   | 1 650            |
| <b>Agder</b>            | 1 650            |
| <b>Troms</b>            | 1 650            |

## 2.3 Slechtsdata

Etter at utvalget var etablert, ble det koblet på opplysninger om intervjuobjektens familie. For barn, foreldre, søsken, ektefelle, ektefelles barn og ektefelles foreldre, ble det koblet på opplysninger om kjønn, alder, sivilstand, statuskode, statusdato og bostedskommune. Dette ble først og fremst gjort for å spare intervjutid. Opplysningene gjorde det også mulig å bedre flyten i skjemaet.

Det er en del feil og mangler i registeret når det gjelder opplysninger om foreldre og søsken. Dette gjelder spesielt for de eldste i utvalget. Vi valgte derfor å legge inn noen spørsmål om foreldre og søsken i telefonintervjuet.

## 3 Utvikling av skjema og informasjonsmaterieil

Første utkast til skjema forelå i juni 2001, og var da på nærmere hundre sider. Den opprinnelige planen var å gjennomføre et tjue minutters telefonintervju med ett tolv siders postalt tillegg. Vi innså ganske raskt at datamaterialet var så omfattende at intervjutiden på telefonintervjuet måtte økes til tretti minutt.

Det ble brukt mye tid på å få intervjuet ned til de avtalte tretti minuttene. En periode ble det vurdert å laget flere skjema tilpasset ulike delutvalg. Dette ble imidlertid forkastet. Det ble også brukt mye tid på å fordele spørsmålssekvenser mellom telefonintervjuet og det postale tillegget. I tillegg tok det lang tid å programmere og teste telefonskjemaet på grunn av en komplisert filterstruktur. Telefonintervjuet var klart til utsending i mars 2002. Telefonintervjuet og det postale tillegget finner du henholdsvis i vedlegg G og I.

Høsten 2002 gjennomførte NOVA flere små piloter på den delen av skjemaet som omhandler mestring og livskvalitet. Testene ble gjennomført både blant personer trukket tilfeldig fra telefonkatalogen og blant venner og familie. Resultatene viste at spørsmålene fungerte godt.

Det ble utformet to informasjonsbrev, et brev til personer under 60 år og et til de som var 60 år eller eldre Disse er gjengitt i vedlegg A. Som et tiltak for å bedre svarprosenten, ble brevene endret noe



underveis. Blant annet ble avsnittet om registerkoblinger endret. Intervjuobjektene i Troms og i deler av Oslo fikk den reviderte versjonen, som er gjengitt i vedlegg B. Det ble også laget en brosjyre med mer detaljert informasjon om undersøkelsen. Brosjyren finner du i vedlegg F.

## 4 Datainnsamling

Undersøkelsen ble gjennomført som en kombinert telefonintervju- og postal undersøkelse. De som ble med, deltok først i et telefonintervju på om lag en halv time. Innen tre uker etter telefonintervjuet mottok de et selvutfyllingsskjema i posten.

Intervjuene ble gjennomført både av vårt lokale intervjukorps og av det sentrale CATI-korpset. I vedlegg J finner du instruksjonen som ble sendt ut til intervjuerne i forkant av oppstart. Samme dag som intervjuperioden startet, gjennomførte vi en telefonkonferanse der alle intervjuerne var invitert til å delta. NOVA orienterte om noen av hovedtemaene i undersøkelsen, fortalte litt om bakgrunnen for spørsmålene knyttet til disse temaene, og om nytten for den enkelte av å svare på disse.

NOVA benyttet lokalpressen i de fire utvalgsområdene til å informere om undersøkelsen. Rett før oppstart ble det skrevet artikler til lokalavisene, og NOVA presenterte undersøkelsen på flere lokalradioer. Gjennom hele intervjuperioden ble intervjuerne holdt løpende orientert om de ulike innslagene i media.

### 4.1 Telefonintervjuet

Gjennomsnittlig intervjutid for telefonintervjuet var 32 minutter. Dette var to minutter høyere enn forventet. En komplisert filterstruktur i skjemaet gjorde det vanskelig å fastsette intervjutiden eksakt på forhånd. Telefonintervjuet er gjengitt i vedlegg G.

#### 4.1.1 Datainnsamling og svarinnngang

Intervjuene ble i hovedsak foretatt i perioden 18. mars til 30. august 2002. Utvalget ble sendt ut i fem puljer. Tabell 3 viser fordelingen av utvalget på de fem puljene, samt dato for oppstart.

**Tabell 3. Fordeling av utvalget på de fem utsendingspuljene**

| Område                  | Pulje | Utvalg      | Oppstart feltperiode |
|-------------------------|-------|-------------|----------------------|
| <b>Totalt</b>           |       | 8 490       |                      |
| <b>Oslo og Akershus</b> | 1     | 2 230 + 710 | 18. mars             |
| <b>Nord-Trøndelag</b>   | 2     | 1 650       | 15. april            |
| <b>Agder</b>            | 3     | 1 650       | 29. april            |
| <b>Troms</b>            | 4     | 1 650       | 13. mai              |
| <b>Oslo</b>             | 5     | 600         | 27. mai              |

Planen var å fullføre en pulje før oppstart av neste. Det klarte vi ikke, noe som førte til at det for enkelte gikk lang tid fra de mottok informasjonsbrevet og til de ble kontaktet. I begynnelsen av juni 2002 sendte vi ut påminningsbrev til 3 000 intervjuobjekter som enda ikke var kontaktet.

Svarprosenten pr. 1. september var ikke i tråd med forventningene. I perioden 27. januar til 28. mars 2003, ble det derfor gjennomført en oppfølgingsrunde blant 2 010 personer som hadde nektet eller som vi ikke kom i kontakt med i den opprinnelige feltperioden.

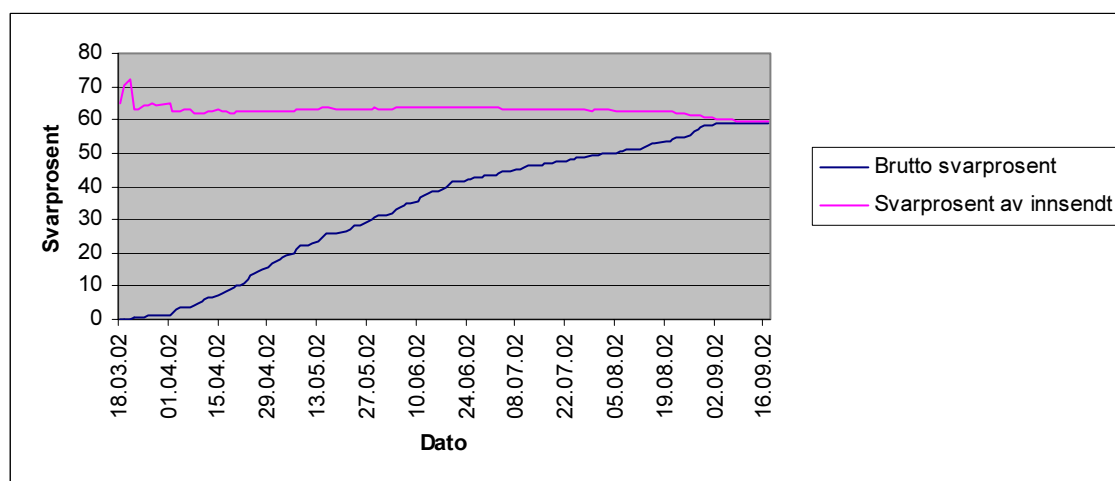
Totalt oppnådde vi svar fra 5 589 personer. På grunn av tekniske problemer ble imidlertid 30 intervju slettet fra basen, slik at vi endte opp med 5 559 intervju. Dette tilsvarer 67 prosent av bruttoutvalget på 8 298 personer (fra tabell 1). Tabell 4 viser svarprosenten i forhold til bruttoutvalget for begge de to intervjuperiodene. Avganger utgjorde 163 i den opprinnelige intervjuperiode og 29 i oppfølgingsrunden.

**Tabell 4. Svarprosent på telefonintervjuet. Prosent av bruttoutvalget**

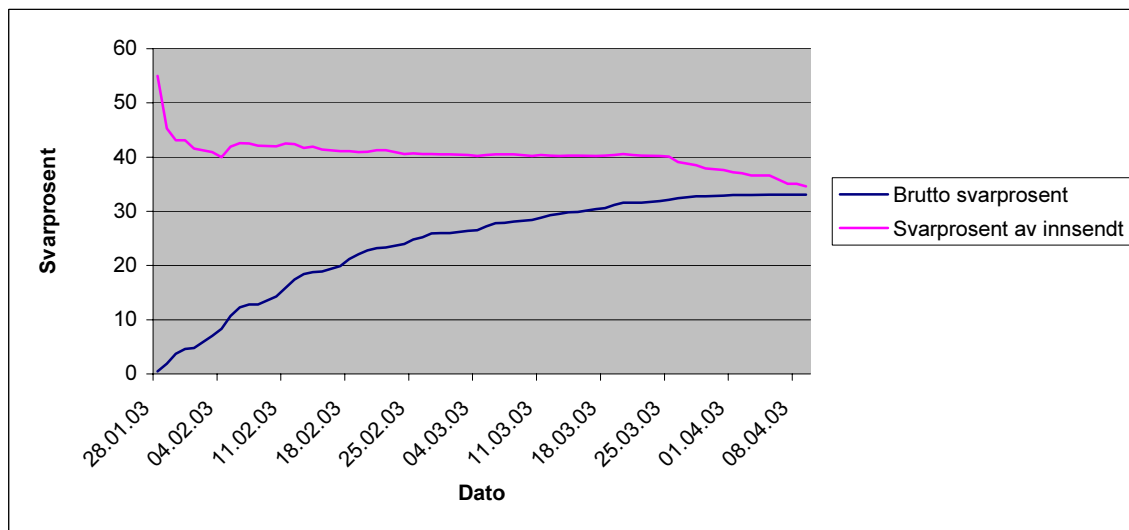
|                         | Bruttoutvalg | Nettoutvalg | Svarprosent |
|-------------------------|--------------|-------------|-------------|
| <b>Totalt</b>           | 8 298        | 5 559       | 67,0        |
| Opprinnelig feltperiode | 8 327        | 4 933       | 59,2        |
| Oppfølgingsrunde        | 1 981        | 656         | 33,1        |

Figur 1 og 2 viser hvordan svarinngangen utviklet seg i løpet av henholdsvis opprinnelig feltperiode og oppfølgingsperioden. Etter en vanskelig start, var svarinngangen i opprinnelig feltperiode jevnt god fram til juni 2002, for deretter å flate ut. Den økte svarinngangen i august/september skyldtes nekteroppfølging. I oppfølgingsperioden fikk vi inn de fleste intervjuene den første måneden.

**Figur 1. Oversikt over svarinngangen i opprinnelig feltperiode**



**Figur 2. Oversikt over svarinngangen i oppfølgingsperioden**



#### 4.1.2 Reintervju

Omtrent halvveis i feltperioden, ble det oppdaget en filterfeil som da umiddelbart ble rettet. Etter avsluttet feltperiode, ble det oppdaget enda en filterfeil. Feilene førte til at for få personer fikk spørsmål knyttet til behovet for hjelp. For å rette opp i feilene måtte 724 personer kontaktes på nytt. Av disse var 569 over 69 år. Det ble oppnådde intervju med 619 personer. Hovedårsaken til frafallet var at vi ikke kom i kontakt med personene. Reintervjuet finner du i vedlegg H.

Blant personer over 69 år som ble reintervjuet på grunn av filterfeil, gjennomførte vi også en ny spørresekvens om barn. Registeropplysningene om barn ble kontrollert, og det ble mulig å legge til eventuelle barn som manglet i registeret, noe som ikke var mulig i det opprinnelige intervjuet. Dette gjorde vi fordi registeropplysningene om barn er mangelfulle for aldersgruppen 70-79 år. For i alt 83 personer, dvs. 13,4 prosent, ble det gjort en eller flere endringer i forhold til registeropplysningene.

Denne nye spørresekvensen om barn ble også brukt ved oppfølgingsintervjuene våren 2003.

Tabell 1 i vedlegg K gir en oversikt over antall personer som svarte ja på spm63 og spm65a-c i reintervjuet. Kun tolv av de 393 personene som ikke hadde fått spm63 i det opprinnelige intervjuet, svarte at de hadde behov for hjelp i dagliglivet. Av disse svarte fem at de mottok offentlig hjelp.

## 4.2 Postalt skjema

Det postale skjemaet var selvadministrerende og skulle fylles ut av intervjuobjektene alene. Skjemaet var tilpasset optisk lesing og inneholdt stort sett avkryssingsbokser. Det postale skjemaet er gjengitt i vedlegg I.

### 4.2.1 Datainnsamling og svarinngang

Alle de 5 589 personene som svarte på telefonintervjuet skulle i utgangspunktet svare på det postale skjemaet. Det ble imidlertid ikke sendt ut skjema til mer enn 5 563 personer. På grunn av datafeil fikk to personer aldri tilsendt skjema, og ni personer fikk ikke skjema fordi telefonintervjuene kom inn for sent. I tillegg ga 15 personer beskjed før utsending om at de ikke kunne eller ville fylle ut skjemaet.

Nesten ukjentlig ble det laget en liste med løpenummer, navn og adresser tilhørende de personene som var intervjuet siste uke. Disse fikk tilsendt skjema påført løpenummer, et følgebrev (se vedlegg C), en

frankert returkonvolutt og en penn påført LAG-logo<sup>3</sup>. Det ble sendt ut påminning innen to uker etter utsending, og en purring med nytt skjema innen en måned var gått. Purrebrevet er gjengitt i vedlegg D. Totalt fikk vi tilbake 4 169 skjema som var fullstendig utfylt<sup>4</sup>, noe som tilsvarer 74,6 prosent av gjennomførte telefonintervju.

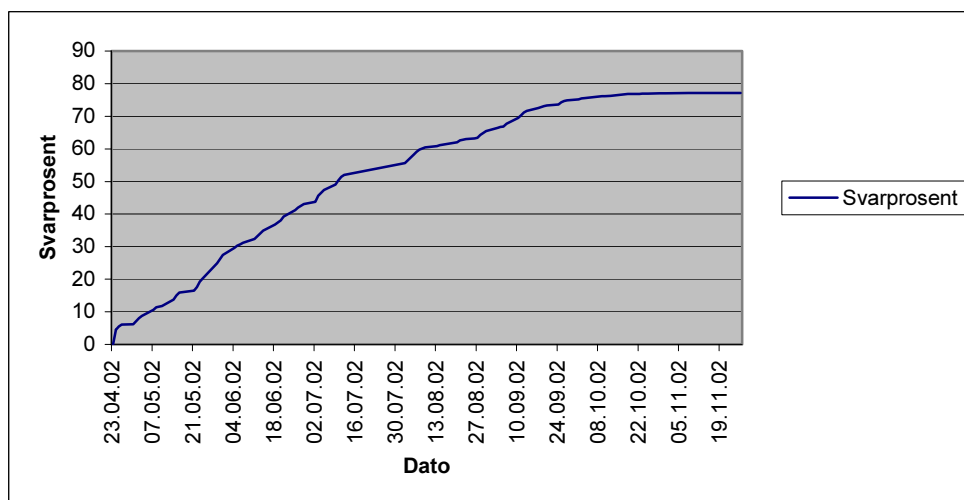
Tabell 5 viser svarprosenten på det postale skjemaet i forhold til både bruttoutvalg og antall telefonintervju for begge intervjuperiodene. Den lave svarinngangen på oppfølgingsrunden var forventet. Halvparten av bruttoutvalget har svart både på telefonintervjuet og det postale skjemaet.

**Tabell 5. Svarprosent på postalt skjema. Prosent av bruttoutvalget og antall telefonintervju**

|                         | Bruttoutvalg | Antall telefonintervju | Antall postale skjema | Prosent av bruttoutvalg | Prosent av telefonintervju |
|-------------------------|--------------|------------------------|-----------------------|-------------------------|----------------------------|
| <b>Totalt</b>           | 8 289        | 5 589                  | 4 169                 | 50,3                    | 74,6                       |
| Opprinnelig feltperiode | 8 327        | 4 933                  | 3 807                 | 45,7                    | 77,2                       |
| Oppfølgingsrunde        | 1 981        | 656                    | 362                   | 18,3                    | 55,2                       |

Figur 3 og 4 gir en oversikt over svarinngangen i henholdsvis opprinnelig feltperiode og oppfølgingsperioden. På grunn av ukentlig utsending av skjema, klarte vi å holde en forholdsvis jevn svarinngang i hele den opprinnelige feltperioden. I oppfølgingsperioden ble det sendt ut skjema i tre omganger. I ettertid har vi fått inn 21 skjema som ikke er med i datagrunnlaget.

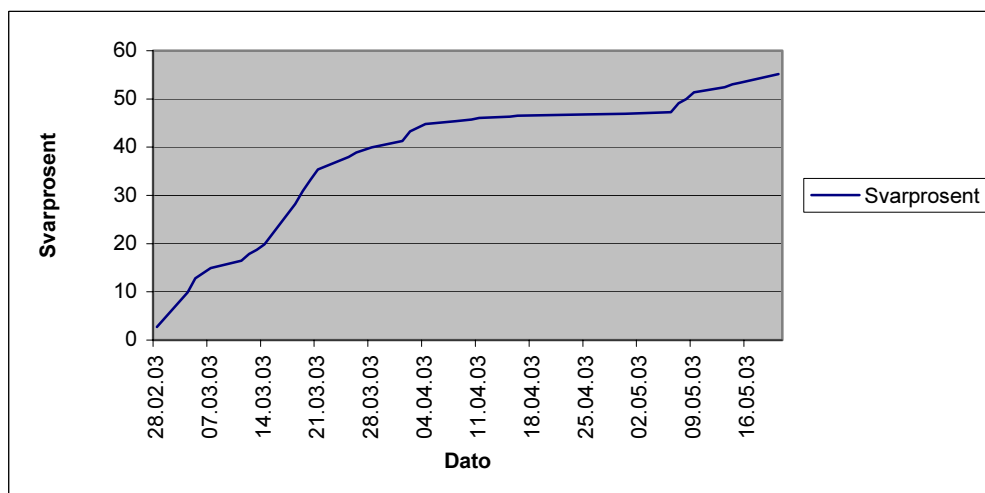
**Figur 3. Oversikt over svarinngangen på postalt skjema. Opprinnelig feltperiode**



<sup>3</sup> NOVA utformet en egen logo for denne undersøkelsen.

<sup>4</sup> Vi godtok partielt frafall på 1-4 spørsmål

Figur 4. Oversikt over svarinngangen på postalt skjema. Oppfølgingsperioden



#### 4.2.2 Optisk lesing

De postale skjemaene ble sjekket inn og lest optisk. For å forenkle den optiske lesingen, ble det trykket et unikt nummer på hvert ark i skjemaet, og laget en perforering som enkelt kunne rives av slik at skjemaet ble til seks løse A4 ark. I ettertid viste det seg at den optiske leseren hadde problemer med å lese løpenumrene som var påført skjemaene. Dette førte til mye arbeid med feilsøking og oppretting i datamaterialet, jf. kapittel 9.2.

## 5 Registerkoblinger og filetablering

For å gjøre telefonintervjuet kortere og for å øke kvaliteten på opplysningene fra intervjuet, er det foretatt mange registerkoblinger mot LAG utvalget. I forkant ble det koblet på enkelte opplysninger om intervjuobjektens familie, jf. kapittel 2.3. Etter feltperiodens slutt, koblet vi på opplysninger om inntekt, formue, diverse trygdeytelser, sivilstandshistorie, flyttinger, utdanning, fødeland, innvandrerkategori, tettbygd/sprettdbygd kode og boligtype. Disse er nærmere spesifisert i vedlegg L.

På grunn av store datamengder, er det etablert flere endelige datafiler. Hovedfila (*lagord*) inneholder opplysninger fra telefonintervjuene, prosessdata og registeropplysningene som er spesifisert i vedlegg L. I tillegg er det etablert en fil med opplysninger fra de postale skjemaene (*lagpost*), en fil med opplysninger fra personregisteret om intervjuobjektens familie (*fbord*), og en serie med filer fra forløpsdatabasen FD-trygd: AFP offentlig (*afpo\_ord\_ny*), AFP privat (*afpp\_ord\_ny*), alderspensjon (*aldp\_ord\_ny*), attføring (*attf\_ord\_ny*), dagpenger (*dagp\_ord\_ny*), etterlatt ektefelle (*eekt\_ord\_ny*), foreløpig uførestønad (*fufor\_ord\_ny*), grunnstønad (*gs\_ord\_ny*), hjelpestønad (*hsu\_ord\_ny*), pensjonsgivende inntekt (*innt\_ord\_ny*), overgangsstønad (*ovgst\_ord\_ny*), aggregerte fødsels- og sykepenger (*sumfjsp\_ord\_ny*), uførepensjon (*ufp\_ord\_ny*) og sysselsetting (*sys\_ord\_ny*). Filbeskrivelser for de etablerte filene er gjengitt i vedlegg M<sup>5</sup>.

<sup>5</sup> Ikke *lagpost* da denne kun inneholder variabler fra skjemaet gjengitt i vedlegg I.

## 6 Frafall

Vi kan ikke forvente å få svar fra alle som er trukket ut til en undersøkelse. Av de 8 490 som var trukket ut til å delta i denne undersøkelsen, var 192 enten døde, bosatt i utlandet eller på institusjon eller flyttet ut av utvalgsområdet. I tillegg til avganger er det også noen som av ulike årsaker ikke deltar i undersøkelsen, enten fordi de ikke ønsker å delta, eller fordi de av en eller annen grunn er forhindret fra å delta.

### 6.1 Frafall telefonintervju

I denne undersøkelsen utgjorde frafallet 2 709 personer, eller 32,6 prosent av bruttoutvalget. I tillegg mistet vi 30 gjennomførte telefonintervju pga. datafeil.

Tabell 6 viser hvordan svarprosent og frafallsårsaker fordeler seg for telefonintervjuet. Her har vi tatt utgangspunkt i bruttoutvalget fra tabell 1, og ser hvordan svarprosenten og ulike frafallsårsaker varierer med kjønn, alder, landsdel og utdanningsnivå.

Den klart største gruppen av frafall er de som ikke ønsker å delta. Over en femtedel av utvalget ønsker ikke å delta. Dette gjør seg spesielt gjeldende blant kvinner og blant de eldste aldersgruppene. I den eldste aldersgruppa er hele 11 prosent forhindret (blant annet på grunn av sykdom) fra å delta. Dette er hovedgrunnen til at svarprosenten i gruppa 70-79 år er så mye lavere enn i de andre gruppene.

**Tabell 6. Svarprosent og frafallsårsaker etter kjønn, alder, landsdel og utdanningsnivå for telefonintervjuet. Prosent av bruttoutvalget**

|                        | I alt | Intervju | Ønsker ikke å delta | Forhindret | Ikke truffet | Annet frafall <sup>6</sup> | Antall personer |
|------------------------|-------|----------|---------------------|------------|--------------|----------------------------|-----------------|
| <b>Totalt</b>          | 100,0 | 67,0     | 21,2                | 4,9        | 3,7          | 3,4                        | 8 298           |
| <b>Kjønn</b>           |       |          |                     |            |              |                            |                 |
| Menn                   | 100,0 | 68,1     | 19,8                | 4,3        | 4,5          | 3,3                        | 3 969           |
| Kvinner                | 100,0 | 66,0     | 22,6                | 5,5        | 3,0          | 2,9                        | 4 329           |
| <b>Alder</b>           |       |          |                     |            |              |                            |                 |
| 40-49 år               | 100,0 | 71,0     | 17,3                | 2,9        | 5,0          | 3,8                        | 2 419           |
| 50-59 år               | 100,0 | 68,0     | 22,3                | 2,8        | 3,9          | 2,9                        | 2 341           |
| 60-69 år               | 100,0 | 66,7     | 22,7                | 4,6        | 2,9          | 3,0                        | 1 858           |
| 70-79 år               | 100,0 | 60,1     | 23,6                | 11,1       | 2,6          | 2,6                        | 1 680           |
| <b>Landsdel</b>        |       |          |                     |            |              |                            |                 |
| Oslo og Akershus       | 100,0 | 62,7     | 22,8                | 6,0        | 4,1          | 4,2                        | 3 455           |
| Agder                  | 100,0 | 67,1     | 22,2                | 4,5        | 4,1          | 2,1                        | 1 619           |
| Nord-Trøndelag         | 100,0 | 73,3     | 18,9                | 3,0        | 2,8          | 2,0                        | 1 615           |
| Troms                  | 100,0 | 69,7     | 19,1                | 4,8        | 3,5          | 3,0                        | 1 609           |
| <b>Utdanning</b>       |       |          |                     |            |              |                            |                 |
| Grunnskole             | 100,0 | 56,2     | 28,2                | 8,1        | 4,2          | 3,3                        | 2 168           |
| Videregående utdanning | 100,0 | 69,1     | 20,4                | 3,5        | 4,0          | 2,9                        | 4 213           |
| Høyere utdanning       | 100,0 | 76,5     | 14,8                | 3,8        | 2,5          | 3,2                        | 1 815           |
| Uoppgitt utdanning     | 100,0 | 39,2     | 21,6                | 28,4       | 5,9          | -                          | 102             |

<sup>6</sup> Inneholder også mistede intervju.

I tabell 7 ser vi at frafallet er spesielt høyt blant kvinner i aldersgruppen 70-79 år. Her er frafallet på hele 45 prosent. Frafallet blant menn er bare i mindre grad påvirket av alder. Våre tall viser at det er nesten 10 prosentpoeng flere kvinner enn menn som ikke ønsker å delta i den eldste aldersgruppa. Det er også de eldste kvinnene som i størst grad er forhindret fra å delta på grunn av sykdom og lignende. Kvinner i aldersgruppen 40-49 år har lavest frafall av alle, med 27 prosent.

**Tabell 7. Svarprosent og frafall etter kjønn kombinert med alder for telefonintervjuet. Prosent av bruttoutvalget**

|                | I alt | Intervju | Ønsker ikke å delta | Forhindret | Ikke truffet | Annet frafall <sup>7</sup> | Antall personer |
|----------------|-------|----------|---------------------|------------|--------------|----------------------------|-----------------|
| <b>Totalt</b>  | 100,0 | 67,0     | 21,2                | 4,9        | 3,7          | 3,2                        | 8 298           |
| <b>Menn</b>    |       |          |                     |            |              |                            |                 |
| 40-49 år       | 100,0 | 69,1     | 18,0                | 2,4        | 6,5          | 4,0                        | 1 190           |
| 50-59 år       | 100,0 | 67,0     | 22,1                | 2,7        | 5,1          | 3,1                        | 1 146           |
| 60-69 år       | 100,0 | 69,2     | 20,4                | 4,7        | 2,5          | 3,1                        | 891             |
| 70-79 år       | 100,0 | 66,6     | 18,2                | 9,7        | 2,7          | 3,1                        | 742             |
| <b>Kvinner</b> |       |          |                     |            |              |                            |                 |
| 40-49 år       | 100,0 | 72,8     | 16,7                | 3,3        | 3,6          | 3,6                        | 1 229           |
| 50-59 år       | 100,0 | 69,0     | 22,6                | 2,8        | 2,8          | 2,8                        | 1 195           |
| 60-69 år       | 100,0 | 64,4     | 24,8                | 4,6        | 3,3          | 2,9                        | 967             |
| 70-79 år       | 100,0 | 54,9     | 27,9                | 12,5       | 2,5          | 2,2                        | 938             |

Tabell 2 i vedlegg K viser at frafallet uansett kjønn er sterkt korrelert med utdanningsnivå. Blant kvinner er frafallet 46 prosent blant de med grunnskole som høyeste utdanning, men bare 21 prosent blant de som har fullført høyere utdanning. I tabell 3 i vedlegg K ser vi svarprosent og frafall fordelt etter kommune. Lavest frafall har Grong kommune med 23 prosent, tett fulgt av Steinkjer og Namsskogan med 25 prosent. Høyest frafall har Kvinesdal med 39 prosent, fulgt av Oslo med 38 prosent og Eidsvoll med 35 prosent.

## 6.2 Frafall postalt skjema

Av de 5 589 personene som svarte på telefonintervjuet, fikk 26 personer aldri tilsendt skjema (jf. kapittel 4.2.1). I alt 67 skjema var så ufullstendig utfylt at vi valgte å ikke ta dem med i datagrunnlaget. I tillegg ga 49 personer beskjed etter utsending om at de ikke ønsket å svare. For det resterende frafallet på 1274 personer har vi ingen opplysninger om hva årsaken til manglende innlevering var.

Tabell 8 viser hvordan svarprosent og frafall på det postale tillegget fordeler seg etter kjønn, alder, landsdel og utdanning. Frafallet er lavest i Oslo og Akershus, med 23 prosent. Vi ser også at det er de eldste og de yngste som har klart høyest frafall på det postale tillegget, med henholdsvis 29 og 28 prosent.

<sup>7</sup> Inneholder også mistede intervju.

**Tabell 8. Svarprosent og frafall etter kjønn, alder, landsdel og utdanningsnivå for det postale tillegget. Prosent av antall telefonintervju**

|                        | I alt | Svarprosent | Frafall | Antall personer |
|------------------------|-------|-------------|---------|-----------------|
| <b>Totalt</b>          | 100,0 | 74,6        | 25,4    | 5 589           |
| <b>Kjønn</b>           |       |             |         |                 |
| Menn                   | 100,0 | 72,8        | 27,2    | 2 714           |
| Kvinner                | 100,0 | 76,2        | 23,8    | 2 875           |
| <b>Alder</b>           |       |             |         |                 |
| 40-49 år               | 100,0 | 71,8        | 28,2    | 1 730           |
| 50-59 år               | 100,0 | 77,2        | 22,8    | 1 598           |
| 60-69 år               | 100,0 | 78,3        | 21,7    | 1 247           |
| 70-79 år               | 100,0 | 70,6        | 29,4    | 1 014           |
| <b>Landsdel</b>        |       |             |         |                 |
| Oslo og Akershus       | 100,0 | 77,1        | 22,9    | 2 195           |
| Agder                  | 100,0 | 73,4        | 26,6    | 1 086           |
| Nord-Trøndelag         | 100,0 | 74,2        | 25,8    | 1 187           |
| Troms                  | 100,0 | 71,2        | 28,8    | 1 121           |
| <b>Utdanning</b>       |       |             |         |                 |
| Grunnskole             | 100,0 | 63,0        | 37,0    | 1 223           |
| Videregående utdanning | 100,0 | 76,0        | 24,0    | 2 925           |
| Høyere utdanning       | 100,0 | 81,9        | 18,1    | 1 401           |
| Uoppgitt utdanning     | 100,0 | 70,0        | 30,0    | 40              |

## 7 Utvalgsskjevhet og vekting

Frafall fører til utvalgsskjevhet når fordelingen av et bestemt kjennemerke er annerledes blant dem som svarte (nettoutvalget) enn blant dem som er trukket ut til undersøkelsen (bruttoutvalget). Utvalgsskjevhet i forhold til ett kjennemerke medfører ikke nødvendigvis at nettoutvalget er skjevt i forhold til andre kjennemerker. På den annen side gir godt samsvar mellom fordelingen i netto- og bruttoutvalget for ett eller flere kjennemerker ingen garanti for at utvalget ikke er skjevt på andre kjennemerker. Det er spesielt vanskelig å oppdage slike skjevheter dersom vi ikke kjenner den faktiske fordelingen av kjennemerket i bruttoutvalget. Akkurat dette er ofte tilfellet i undersøkelser som måler meninger og holdninger, som for en del av spørsmålene i denne undersøkelsen.

Vi kan også snakke om utvalgsskjevhet når fordelingen av bestemte kjennemerker er annerledes i bruttoutvalget enn i populasjonen som undersøkelsen skal si noe om. Slik utvalgsskjevhet kan oppstå i utvalgstrekkningen, hvor tilfeldigheter kan føre til at fordelingen av enkelte kjennemerker i utvalget ikke er helt lik fordelingen i populasjonen (utvalgsvarians). Avvikene mellom bruttoutvalg og populasjon skyldes da tilfeldig utvalgsvarians, og en kan forvente at de personene som trekkes ut i hver befolkningsgruppe ikke skiller seg systematisk fra de som ikke trekkes ut. Dersom en ønsker å presentere data for et tverrsnitt av befolkningen, vil grupper som er underrepresentert i bruttoutvalget veie for lite i de samlede resultatene. Innenfor hver gruppe vil personene som er trukket ut være representative for sin gruppe. Slike tilfeldige skjevheter er erfaringsmessig små.

I denne undersøkelsen fører måten utvalget er trukket på til at bruttoutvalget vil være skjevt i forhold til den populasjonen vi ønsker å si noe om. Utvalget må derfor vektas når det skal beregnes resultater på tvers av kjønn, aldersgrupper og regioner, se kapittel 7.3.



## 7.1 Utvalgsskjevhet i telefonintervjuet

I tabell 9 har vi tatt for oss kjennmerkene kjønn, alder og landsdel, og sett på fordelingen i bruttoutvalget, nettoutvalget og frafallet, for å se om det er skjevheter.

For de aktuelle kjennmerkene er det små avvik mellom bruttoutvalg og nettoutvalg. Et av de største avvikene skyldes at aldersgruppen 70-79 år er underrepresentert i nettoutvalget. Dette har sammenheng med det høye frafallet i denne aldersgruppen (jf. tabell 6). Vi ser også at Oslo og Akershus er underrepresentert og at Nord-Trøndelag er noe overrepresentert. Ellers er det bare små avvik. Ingen avvik er større en 2,6 prosentpoeng.

**Tabell 9. Bruttoutvalg, nettoutvalg, frafall og differansen mellom brutto- og nettoutvalget, fordelt på kjønn, alder og landsdel for telefonintervjuet. Prosent**

|                  | Bruttoutvalg | Nettoutvalg | Frafall | Netto-Brutto |
|------------------|--------------|-------------|---------|--------------|
| <b>Totalt</b>    | 100,0        | 100,0       | 100,0   |              |
| <b>Kjønn</b>     |              |             |         |              |
| Menn             | 47,8         | 48,6        | 46,3    | 0,8          |
| Kvinner          | 52,2         | 51,4        | 53,7    | -0,8         |
| <b>Alder</b>     |              |             |         |              |
| 40-49 år         | 29,2         | 30,9        | 25,6    | 1,7          |
| 50-59 år         | 28,2         | 28,7        | 27,3    | 0,5          |
| 60-69 år         | 22,4         | 22,3        | 22,6    | -0,1         |
| 70-79 år         | 20,2         | 18,2        | 24,5    | -2,0         |
| <b>Landsdel</b>  |              |             |         |              |
| Oslo og Akershus | 41,6         | 39,0        | 47,0    | -2,6         |
| Agder            | 19,5         | 19,5        | 19,5    | 0,0          |
| Nord-Trøndelag   | 19,5         | 21,3        | 15,7    | 1,8          |
| Troms            | 19,4         | 20,2        | 17,8    | 0,8          |

## 7.2 Utvalgsskjevhet postalt tillegg

For det postale tillegget er fordelingen mellom netto- og bruttoutvalget noe annerledes. Det er naturlig siden bruttoutvalget her tilsvarer nettoutvalget fra telefonintervjuet. I tabell 10 ser vi at kvinner er noe overrepresentert i forhold til menn. I tillegg ser vi at Oslo og Akershus er noe overrepresentert, mens Troms er noe underrepresentert. Ingen avvik er større enn 1,3 prosentpoeng.

**Tabell 10. Bruttoutvalg, nettoutvalg, frafall og differansen mellom brutto- og nettoutvalget, fordelt på kjønn, alder og landsdel for det postale tillegget. Prosent**

|                  | Bruttoutvalg | Nettoutvalg | Frafall | Netto-Brutto |
|------------------|--------------|-------------|---------|--------------|
| <b>Totalt</b>    | 100,0        | 100,0       | 100,0   |              |
| <b>Kjønn</b>     |              |             |         |              |
| Menn             | 48,6         | 47,4        | 51,9    | -1,2         |
| Kvinner          | 51,4         | 52,6        | 48,1    | 1,2          |
| <b>Alder</b>     |              |             |         |              |
| 40-49 år         | 31,0         | 29,8        | 34,3    | -1,2         |
| 50-59 år         | 28,6         | 29,6        | 25,7    | 1,0          |
| 60-69 år         | 22,3         | 23,4        | 19,0    | 1,1          |
| 70-79 år         | 18,1         | 17,2        | 21,0    | -0,9         |
| <b>Landsdel</b>  |              |             |         |              |
| Oslo og Akershus | 39,3         | 40,6        | 35,4    | 1,3          |
| Agder            | 19,4         | 19,1        | 20,4    | -0,3         |
| Nord-Trøndelag   | 21,2         | 21,1        | 21,5    | -0,1         |
| Troms            | 20,1         | 19,1        | 22,7    | -1,0         |

### 7.3 Vekting

LAG utvalget ble trukket disproporsjonalt for å kunne trekke konklusjoner i forhold til kjønn og aldersgrupper i de ulike kommunene. En systematisk skjevhet i utvalget er dermed innført ved at de ulike strataene ikke har lik trekkesannsynlighet. Små kommuner er overrepresentert og store kommuner underrepresentert i totalen. Tilsvarende er de eldste i utvalget overrepresentert i forhold til de yngste. Samtidig kan høyt frafall føre til at nettoutvalget blir skjevt i forholdt til bruttoutvalget. Fra tabell 9 og 10 ser vi at avvikene mellom netto- og bruttoutvalget ikke er spesielt store for kjennemerke kjønn, alder og landsdel. Vi har likevel valgt å vekte datamaterialet med hensyn på nettoutvalg og ikke bruttoutvalg når det skal beregnes resultater på tvers av kjønn, aldersgrupper og regioner.

For hvert stratum er vekten regnet ut etter følgende formel, der  $N_i$  er populasjonen i stratum  $i$  og  $n_i$  er nettoutvalget fra stratum  $i$ :

$$\text{Vekt}_i = \frac{N_i}{n_i} * \frac{\sum n_i}{\sum N_i}$$

Denne vekten ligger på datafilen *lagpluss* (se vedlegg K). Ved å bruke denne formelen vil vektene summeres til  $n$ .

## 8 Utvalgsvarians

Resultater som bygger på opplysninger om et utvalg av befolkningen den enkelte undersøkelse dekker, vil alltid ha en viss usikkerhet knyttet til seg. Denne usikkerheten kalles utvalgsvarians. Når utvalget blir trukket etter reglene for tilfeldig utvalg, er det mulig å beregne hvor stor utvalgsvariansen kan ventes å bli.

Et hyppig brukt mål på usikkerheten i resultatet for et kjennemerke, er standardavviket til den observerte verdien av dette kjennemerket. Størrelsen på dette standardavviket avhenger av tallet på

observasjoner i utvalget, måten utvalget er trukket på og fordelingen til det aktuelle kjennemerket i befolkningen. Fordelingen i befolkningen kjenner vi vanligvis ikke, men det er mulig å anslå standardavviket i utvalgsfordelingen ved hjelp av observasjonene i utvalget.

Det er ikke foretatt egne beregninger av slike anslag for denne undersøkelsen. Tabell 11 viser likevel størrelsen på standardavviket for observerte prosentandeler ved ulike utvalgsstørrelser. Av tabellen går det fram at usikkerheten øker når antall observasjoner minker og når prosenttallet nærmer seg 50.

**Tabell 11. Forventet standardavvik for observerte prosentandeler ved ulike utvalgsstørrelser**

| Antall observasjoner | 5/95 | 10/90 | 15/85 | 20/80 | 25/75 | 30/70 | 35/65 | 40/60 | 50/50 |
|----------------------|------|-------|-------|-------|-------|-------|-------|-------|-------|
| 50                   | 3,1  | 4,3   | 5,1   | 5,7   | 6,2   | 6,5   | 6,8   | 7,0   | 7,1   |
| 100                  | 2,2  | 3,0   | 3,6   | 4,0   | 4,4   | 4,6   | 4,8   | 4,9   | 5,0   |
| 200                  | 1,5  | 2,1   | 2,5   | 2,8   | 3,1   | 3,2   | 3,4   | 3,5   | 3,5   |
| 300                  | 1,3  | 1,7   | 2,1   | 2,3   | 2,5   | 2,6   | 2,8   | 2,8   | 2,9   |
| 500                  | 1,0  | 1,3   | 1,6   | 1,8   | 1,9   | 2,0   | 2,1   | 2,2   | 2,2   |
| 1000                 | 0,7  | 0,9   | 1,1   | 1,3   | 1,4   | 1,4   | 1,5   | 1,5   | 1,6   |
| 1500                 | 0,6  | 0,8   | 0,9   | 1,0   | 1,1   | 1,2   | 1,2   | 1,3   | 1,3   |
| 2000                 | 0,5  | 0,7   | 0,8   | 0,9   | 1,0   | 1,0   | 1,1   | 1,1   | 1,1   |
| 3000                 | 0,4  | 0,5   | 0,6   | 0,7   | 0,8   | 0,8   | 0,9   | 0,9   | 0,9   |
| 4000                 | 0,3  | 0,5   | 0,6   | 0,6   | 0,7   | 0,7   | 0,7   | 0,8   | 0,8   |
| 5000                 | 0,3  | 0,4   | 0,5   | 0,6   | 0,6   | 0,6   | 0,7   | 0,7   | 0,7   |
| 5589                 | 0,3  | 0,4   | 0,5   | 0,5   | 0,6   | 0,6   | 0,6   | 0,6   | 0,7   |

N=226 528

Ved hjelp av standardavviket er det mulig å beregne et intervall som med en bestemt sannsynlighet inneholder den sanne verdi av en beregnet størrelse (den verdien vi ville ha fått dersom vi hadde foretatt en totaltelling i stedet for en utvalgsundersøkelse). Slike intervaller kalles konfidensintervaller hvis de er konstruert på en bestemt måte: La  $M$  være den beregnede størrelsen og  $S$  være et anslag for standardavviket til  $M$ . Konfidensintervallet med grensene  $(M-2S)$  og  $(M+2S)$ , vil med omtrent 95 prosent sannsynlighet inneholde den sanne verdien.

Følgende eksempel illustrerer hvordan en kan bruke tabell 11 for å finne konfidensintervaller: Anslaget på standardavviket til et observert prosenttall på 70 er 0,6 når antall observasjoner er 5 589. Konfidensintervallet for den sanne verdi får grensene  $70 \pm 2 \times 0,6$ . Det vil si at intervallet som strekker seg fra 68,8 til 71,2 prosent med 95 prosent sannsynlighet inneholder den tallstørrelsen en ville fått om hele populasjonen hadde vært med i undersøkelsen.

Konfidensintervall kan konstrueres for ulike sikkerhetsnivå. Et konfidensintervall med grensene  $(M+S)$  og  $(M-S)$  vil med 68 prosent sannsynlighet inneholde populasjonens sanne verdi. Et konfidensintervall med grensene  $(M+2,6S)$  og  $(M-2,6S)$  vil med 99 prosent sannsynlighet inneholde populasjonens sanne verdi.

Ofte er det ønskelig å sammenlikne prosenttall for flere grupper. Når to usikre tall sammenliknes, vil usikkerheten på forskjellen mellom dem vanligvis bli større enn usikkerheten knyttet til hvert enkelt tall. Standardavviket til forskjeller mellom to prosenttall er lik kvadratroten av summen av kvadratene av standardavvikene til enkelttallene. Når en har anslag for standardavviket til slike forskjeller, kan en konstruere konfidensintervall for den sanne verdi på samme måte som beskrevet ovenfor.

## 9 Innsamlings- og bearbeidingsfeil

I enhver undersøkelse, både i totaltelling og utvalgsundersøkelser, vil det forekomme svar som er feil. Feilene kan oppstå både i forbindelse med innsamlingen og under bearbeidingen. Datainnsamlingen i denne undersøkelsen foregikk både ved hjelp av PC og ved hjelp av selvutfyllingsskjema.

### 9.1 PC-assistert intervjuing

CAI-baserte undersøkelser (computer assisted interviewing) foregår på den måten at intervjuerne benytter PC under intervjuet, leser opp spørsmålene fra dataskjermen og registrerer svarene direkte.

#### *Innsamlingsfeil*

En viktig fordel med denne innsamlingsmetoden er at alle filter i spørreskjemaet programmeres på forhånd, og vi kan dermed redusere faren for at intervjuerne stiller feil spørsmål til feil personer. Skjemaet i denne undersøkelsen (gjengitt i vedlegg G) inneholder veldig mange filter. Her nevnes to av de viktigste: personer som ikke har barn, har ikke fått spørsmål om barn, og personer som ikke har behov for hjelp i dagliglivet, har ikke fått spørsmål om typer og omfang av hjelp.

Samtidig ligger det farer i det at filtrene programmeres på forhånd. Eventuelle feil i programmeringen blir gjennomgående, og kan føre til at spørsmål blir verdiløse. Hvis det først gjøres feil som ikke oppdages i tide, vil det få langt større konsekvenser enn i et papirskjema. I denne undersøkelsen viste det seg dessverre at intervjuet inneholdt et par filterfeil. Den første filterfeilen ble oppdaget omlag halvveis i intervjuperioden og ble umiddelbart rettet opp. Den andre ble ikke oppdaget før etter at intervjuingen var avsluttet. Dette innebar at vi i etterkant måtte forsøke å komme i kontakt med 724 personer for å spørre om deres behov for hjelp, jf. kapittel 4.1.2.

PC-assistert intervjuing gir videre muligheter for å tilpasse ordlyden i spørsmålene til intervjupersonenes situasjon eller svar på tidligere spørsmål. Typisk bruk av slike tilpasninger er at det riktige ordet blir stående i spørsmålsformuleringene i stedet for at spørsmålene inneholder skråstreker (han/hun, du/dere, er/var, ektefelle/samboer, dine/ditt barn). Dette gir intervjusituasjonen et mer personlig preg. I denne undersøkelsen har vi også utnyttet det at vi koblet på opplysninger om familiemedlemmer på forhånd. Spørsmålene om samvær og kontakt med familien ble for eksempel tilpasset hvilke familiemedlemmer intervjuobjektet hadde.

Endelig gir PC-assistert intervjuing mulighet for direkte kontroll av svarkonsistens mellom ulike spørsmål. Det kan legges inn grenser for gyldige verdier, med tilhørende feilmeldinger. I tillegg kan man legge inn feilmeldinger dersom intervjueren taster inn et svar som er inkonsistent i forhold til tidligere svar. Slike svarkontroller er lagt inn på to nivå. En del feilmeldinger er absolutte, og kan ikke overstyres. Dette kan brukes f.eks. ved aldersgrenser. Andre ganger legges det inn advarsler som intervjuerne kan velge å se bort fra. På grunn av tidsnød ble det ikke lagt inn så mange kontroller som vi skulle ønske i denne undersøkelsen.

Alle disse sidene ved PC-assistert intervjuing fører til økt datakvalitet. Innsamlingsfeil som skyldes intervjuerens feilregistreringer blir langt mindre enn ved bruk av papirskjema. Vi unngår registrering av ugyldige verdier og vi oppnår et redusert frafall på enkeltspørsmål ved at mulighetene for filterfeil reduseres.

Innsamlingsfeil kan også komme av at intervjupersonen avgir feil svar. Det kan skyldes vansker med å huske forhold tilbake i tiden. I denne undersøkelsen har vi blant annet spørsmål knyttet til tidligere yrke og pensjonering. Dette ligger for noen langt tilbake i tid. Da må man regne med at enkelte kan ha problemer med å svare nøyaktig. Innsamlingsfeil kan også skyldes at spørsmål blir misforstått. Når det

blir spurt om forhold som folk erfaringsmessig finner kompliserte, må en regne med å få en del feilaktige svar.

Innsamlingsfeil kan også oppstå fordi visse spørsmål av enkelte oppfattes som ømtålige. Intervjupersonene kan i slike tilfeller bevisst gi feilaktige svar. De vurderinger som ligger til grunn for svaret kan også bli påvirket av hva intervjupersonen oppfatter som sosialt ønskelig. Spørsmål om helse oppfattes ofte som sensitivt. Tilsvarende gjelder for arbeid og relasjoner til familiemedlemmer. Det stilles mange spørsmål rundt disse temaene i denne undersøkelsen.

#### *Bearbeidingsfeil*

Bearbeidingsfeil er avvik mellom den verdien som registreres inn og den verdien som til slutt rapporteres ut. Slike feil kan oppstå for eksempel under avledninger (omkodinger). Vi har kun gjort omkodinger på to variabler i denne undersøkelsen, og disse er grundig kvalitetskontrollert. Alle dataene er kontrollert uten at vi har oppdaget feil som kan ha betydning for resultatene.

## **9.2 Postale spørreskjema**

#### *Innsamlingsfeil*

Når vi bruker selvutfyllingsskjema har vi liten kontroll med selve utfyllingen. Vi vet ikke hvem som krysser av, hvem som er til stede, og hvilke vurderinger som blir gjort. Da mange av spørsmålene i dette skjemaet gjelder personlige egenskaper og forhold ved intervjupersonen, er kvaliteten veldig avhengig av at det er intervjuobjektet selv som har svart.

Ut fra de telefonhenvendelsene vi har fått, er det spørsmål 3 (som går ut på å finne ut hvem av to tenkte personer som er mest lik en selv) og spørsmål 46 (der man skal vurdere seg selv på en skala fra 1 til 7 i forhold til et utvalg kjennemerker) som har blitt oppfattet som vanskelige i det postale skjemaet (se vedlegg I). Spørsmålene kan tolkes ulikt. Kvaliteten på disse svarene er derfor usikker. Flere av spørsmålene i skjemaet har mange og forholdsvis like delspørsmål. Det kan virke som om enkelte har gått lei og fylt ut kun første eller midterste kategori her.

Vi vet ikke om ubesvarte spørsmål ikke er besvart fordi den som fyller ut ikke vet svaret eller fordi vedkommende ikke vil svare. Da noen av spørsmålene i skjemaet består av veldig mange delspørsmål, er det trolig at noen rett og slett har hoppet over delspørsmål av ren forglemmelse. Noen har trolig også gått lei, da det i flere skjema mangler svar på de siste spørsmålene. Noen har også glemt å fylle ut første og/eller siste side. Skjemaet inneholder en del sensitive spørsmål. Vi ser at enkelte har utelatt å svare på noen av disse. Generelt er allikevel problemet med sensitive spørsmål mindre ved bruk av selvutfyllingsskjema enn i et telefonintervju. Vi har latt blanke svar i skjemaet være blanke.

På flere av spørreskjemaene var det krysset av for mer enn ett alternativ der det kun var tillatt med ett kryss. Vi valgte da å bruke det første svaralternativet som var fylt ut.

#### *Bearbeidingsfeil*

De innkomne spørreskjemaene ble lest optisk. Det ble lagt inn en del intervallbegrensninger slik at ugyldige verdier ikke kunne leses. Generelt vet vi at det ved optisk lesing vil kunne oppstå feil fordi maskinen leser feil. Kvaliteten av avhengig av at skjemaet er godt tilpasset, har riktig layout, og at intervjuobjektene har krysset av på en bestemt måte. Skjemaet i LAG ble testet for optisk lesing før det ble sendt ut.

Skjemaet inneholder for en stor del avkrysningsbokser, og det er kun et par spørsmål som er avhengige av hverandre. Skjemaet er derfor vanskelig å kontrollere etter at det er lest inn. Vi har derfor ikke gjort vesentlig kontroll av svarene i etterkant. Vi gjorde imidlertid en test av 45 skjema før vi startet den endelige lesingen. Denne testen viste ingen feil. Vi har imidlertid kontrollert de innleste løpenumrene som ble printet på skjemaene før utsending. Her var det en del feil. Dette

skyldtes stort sett dårlig kvalitet på printingen. I alt fant vi 13 dubletter<sup>8</sup>. I tillegg ble 7 skjema slettet fordi de var blanke eller delvis blanke. Totalt 62 nummer var feillest.

Når en har rettet opp feil så langt det er mulig, er erfaringen at de statistiske resultatene i de fleste tilfeller påvirkes forholdsvis lite av både innsamlingsfeil og bearbeidingsfeil. Virkningen av feil kan likevel være av betydning i noen tilfeller, og det er klart at ikke alle feil oppdages. Dette er imidlertid en usikkerhet vi må leve med.

---

<sup>8</sup> Intervjuobjektet hadde sendt inn skjema to ganger.

## Vedlegg A: Informasjonsbrev

Oslo, den 22. april 2002  
Saksbehandler: Aina Holmøy  
**Seksjon for intervjuundersøkelser**

### Livet etter 40 år

Hvordan arter livet seg etter fylte 40 år? Hvordan kombinere arbeid og familie? Hva med helse og livskvalitet? Endrer man syn på hva som er viktig i livet? For å få ny og bedre kunnskap om denne fasen av livet, har vi nå satt i gang den første store undersøkelsen i Norge om «Livsløp, aldring og generasjon» (LAG).

Du er en av ca. 8 000 personer som er tilfeldig trukket ut til å delta i denne undersøkelsen. Om kort tid vil du bli oppringt av en intervjuer fra Statistisk sentralbyrå. Byrået gjennomfører undersøkelsen på oppdrag fra forskningsinstituttet NOVA.

Det er frivillig å delta, og du kan når som helst trekke deg fra undersøkelsen. For at resultatene skal bli pålitelige, er det imidlertid viktig at flest mulig blir med. Vi kan ikke erstatte deg med en annen. Undersøkelsen er todelt. Først gjennomføres et telefonintervju på ca. 30 minutter. Deretter får du tilsendt et spørreskjema som du skal fylle ut selv. Et av formålene med denne undersøkelsen er å studere endringer over tid. Vi tar derfor sikte på å følge opp med et nytt intervju om ca. fem år.

For å spare deg for mange spørsmål, vil vi hente inn opplysninger fra offentlige registre om hvor du bor og hvilken hustype du bor i, fødeland, nåværende og tidligere sivilstand, utdanning, yrkesaktivitet, evt. trygdeytelser, inntekt og formue. I forkant av undersøkelsen har vi hentet inn noen opplysninger om din familie: foreldre, søsken, ektefelle, svigerforeldre, barn og barnebarn – om du har slike. For hver av disse har vi opplysninger om fødselsdato, ev. dødsdato, kjønn, sivilstand og bostedskommune. Før intervjuet kan gjennomføres, vil intervjueren som kontakter deg spørre om du godtar at vi lagrer disse opplysningene mens undersøkelsen pågår. Hvis du svarer nei, vil opplysningene bli slettet umiddelbart.

Undersøkelsen er godkjent av Datatilsynet, og alle opplysninger vil bli behandlet etter lovbestemte regler. Statistisk sentralbyrå vil aldri offentliggjøre eller formidle videre opplysninger om den enkelte. NOVA, som skal analysere resultatene, vil bare få tilgang til data der navn, adresser og personnummer er fjernet. Innen et år etter at datainnsamlingen er avsluttet, vil navn og adresser bli slettet fra alle datafiler, og fødselsnummer vil bli erstattet med et "tilfeldig" nummer. For at vi skal kunne kontakte deg på et senere tidspunkt, oppbevarer vi navn og adresser, men da helt atskilt fra svarene du har gitt. De som behandler svarene, vil ikke ha tilgang til denne informasjonen.

I den vedlagte brosjyren finner du flere opplysninger om undersøkelsen. Trenger du mer informasjon, kan du ringe oss gratis på telefon 800 83 028, eller sende en e-post til [britt.slagsvold@nova.no](mailto:britt.slagsvold@nova.no) eller [aina.holmoy@ssb.no](mailto:aina.holmoy@ssb.no). På forhånd tusen takk!


Vennlig hilsen

Statistisk sentralbyrå



Svein Longva  
adm. direktør

Norsk institutt for forskning om  
oppvekst velferd og aldring (NOVA)



Magnus Rindal  
direktør

Oslo, den 22. april 2002  
Saksbehandler: Aina Holmøy  
**Seksjon for intervjuundersøkelser**

## **Livet etter 60 år**

Hvordan arter livet seg etter fylte 60 år? Hvordan avrundes yrkeskarrieren? Hva med helse og livskvalitet? Endrer man syn på hva som er viktig i livet? For å få ny og bedre kunnskap om denne fasen av livet, har vi nå satt i gang den første store undersøkelsen i Norge om «Livsløp, aldring og generasjon» (LAG).

Du er en av ca. 8 000 personer som er tilfeldig trukket ut til å delta i denne undersøkelsen. Om kort tid vil du bli oppringt av en intervjuer fra Statistisk sentralbyrå. Byrået gjennomfører undersøkelsen på oppdrag fra forskningsinstituttet NOVA. I denne studien vil vi også henvende oss til mennesker i aldersgruppen 40-59 år.

Det er frivillig å delta, og du kan når som helst trekke deg fra undersøkelsen. For at resultatene skal bli pålitelige, er det imidlertid viktig at flest mulig blir med. Vi kan ikke erstatte deg med en annen. Undersøkelsen er todelt. Først gjennomføres et telefonintervju på ca. 30 minutter. Deretter får du tilsendt et spørreskjema som du skal fylle ut selv. Et av formålene med denne undersøkelsen er å studere endringer over tid. Vi tar derfor sikte på å følge opp med et nytt intervju om ca. fem år.

For å spare deg for mange spørsmål, vil vi hente inn opplysninger fra offentlige registre om hvor du bor og hvilken hustype du bor i, fødeland, nåværende og tidligere sivilstand, utdanning, yrkesaktivitet, evt. trygdeytelser, inntekt og formue. I forkant av undersøkelsen har vi hentet inn noen opplysninger om din familie: foreldre, søsken, ektefelle, svigerforeldre, barn og barnebarn – om du har slike. For hver av disse har vi opplysninger om fødselsdato, evt. dødsdato, kjønn, sivilstand og bostedskommune. Før intervjuet kan gjennomføres, vil intervjueren som kontakter deg spørre om du godtar at vi lagrer disse opplysningene mens undersøkelsen pågår. Hvis du svarer nei, vil opplysningene bli slettet umiddelbart.

Undersøkelsen er godkjent av Datatilsynet, og alle opplysninger vil bli behandlet etter lovbestemte regler. Statistisk sentralbyrå vil aldri offentliggjøre eller formidle videre opplysninger om den enkelte. NOVA, som skal analysere resultatene, vil bare få tilgang til data der navn, adresser og personnummer er fjernet. Innen et år etter at datainnsamlingen er avsluttet, vil navn og adresser bli slettet fra alle datafiler, og fødselsnummer vil bli erstattet med et "tilfeldig" nummer. For at vi skal kunne kontakte deg på et senere tidspunkt, oppbevarer vi navn og adresser, men da helt atskilt fra svarene du har gitt. De som behandler svarene, vil ikke ha tilgang til denne informasjonen.

I den vedlagte brosjyren finner du flere opplysninger om undersøkelsen. Trenger du mer informasjon, kan du ringe oss gratis på telefon 800 83 028, eller sende en e-post til [britt.slagsvold@nova.no](mailto:britt.slagsvold@nova.no) eller [aina.holmoy@ssb.no](mailto:aina.holmoy@ssb.no). På forhånd tusen takk!


Vennlig hilsen

Statistisk sentralbyrå



Svein Longva  
adm. direktør

Norsk institutt for forskning om  
oppvekst velferd og aldring (NOVA)



Magnus Rindal  
direktør



## Vedlegg B: Revidert informasjonsbrev

Oslo, mai 2002  
Saksbehandler: Aina Holmøy  
**Seksjon for intervjuundersøkelser**

### Livet etter 40 år

Hvordan arter livet seg etter fylte 40 år? Hvordan kombinere arbeid og familie? Hva med helse og livskvalitet? Endrer man syn på hva som er viktig i livet? For å få ny og bedre kunnskap om denne fasen av livet, har vi nå satt i gang den første store undersøkelsen i Norge om «Livsløp, aldring og generasjon» (LAG).

Du er en av ca. 8 000 personer som er tilfeldig trukket ut til å delta i denne undersøkelsen. Om kort tid vil du bli oppringt av en intervjuer fra Statistisk sentralbyrå. Byrået gjennomfører undersøkelsen på oppdrag fra forskningsinstituttet NOVA.

Det er frivillig å delta, og du kan når som helst trekke deg fra undersøkelsen. For at resultatene skal bli pålitelige, er det imidlertid viktig at flest mulig blir med. Vi kan ikke erstatte deg med en annen. Undersøkelsen er todelt. Først gjennomføres et telefonintervju. Deretter får du tilsendt et spørreskjema som du skal fylle ut selv. Et av formålene med denne undersøkelsen er å studere endringer over tid. Vi tar derfor sikte på å følge opp med et nytt intervju om ca. fem år.

For å spare deg for mange spørsmål, vil vi hente inn opplysninger fra offentlige registre om bosted, fødeland, nåværende og tidligere sivilstand, utdanning, yrkesaktivitet, evt. trygdeytelser, inntekt og formue. I forkant av undersøkelsen har vi hentet inn noen få opplysninger om din familie: foreldre, søsken, ektefelle, svigerforeldre, barn og barnebarn – om du har slike. Dette gjelder opplysninger om alder, kjønn, sivilstand og bostedskommune. Opplysningene vil ikke kunne spores tilbake til noen enkeltpersoner.

Undersøkelsen er godkjent av Datatilsynet, og alle opplysninger vil bli behandlet etter lovbestemte regler. Statistisk sentralbyrå vil aldri offentliggjøre eller formidle videre opplysninger om den enkelte. NOVA, som skal analysere resultatene, vil bare få tilgang til data der navn, adresser og personnummer er fjernet. Innen et år etter at datainnsamlingen er avsluttet, vil navn og adresser bli slettet fra alle datafiler, og fødselsnummer vil bli erstattet med et "tilfeldig" nummer. For at vi skal kunne kontakte deg på et senere tidspunkt, oppbevarer vi navn og adresser, men da helt atskilt fra svarene du har gitt. De som behandler svarene, vil ikke ha tilgang til denne informasjonen.

I den vedlagte brosjyren finner du flere opplysninger om undersøkelsen. Trenger du mer informasjon, kan du ringe oss gratis på telefon 800 83 028, eller sende en e-post til [britt.slagsvold@nova.no](mailto:britt.slagsvold@nova.no) eller [aina.holmoy@ssb.no](mailto:aina.holmoy@ssb.no). På forhånd tusen takk!


Vennlig hilsen

Statistisk sentralbyrå



Svein Longva  
adm. direktør

Norsk institutt for forskning om  
oppvekst velferd og aldring (NOVA)



Magnus Rindal  
direktør

Oslo, mai 2002  
Saksbehandler: Aina Holmøy  
**Seksjon for intervjuundersøkelser**

## **Livet etter 60 år**

Hvordan arter livet seg etter fylte 60 år? Hvordan avrundes yrkeskarrieren? Hva med helse og livskvalitet? Endrer man syn på hva som er viktig i livet? For å få ny og bedre kunnskap om denne fasen av livet, har vi nå satt i gang den første store undersøkelsen i Norge om «Livsløp, aldring og generasjon» (LAG).

Du er en av ca. 8 000 personer som er tilfeldig trukket ut til å delta i denne undersøkelsen. Om kort tid vil du bli oppringt av en intervjuer fra Statistisk sentralbyrå. Byrået gjennomfører undersøkelsen på oppdrag fra forskningsinstituttet NOVA. I denne studien vil vi også henvende oss til mennesker i aldersgruppen 40-59 år.

Det er frivillig å delta, og du kan når som helst trekke deg fra undersøkelsen. For at resultatene skal bli pålitelige, er det imidlertid viktig at flest mulig blir med. Vi kan ikke erstatte deg med en annen. Undersøkelsen er todelt. Først gjennomføres et telefonintervju. Deretter får du tilsendt et spørreskjema som du skal fylle ut selv. Et av formålene med denne undersøkelsen er å studere endringer over tid. Vi tar derfor sikte på å følge opp med et nytt intervju om ca. fem år.

For å spare deg for mange spørsmål, vil vi hente inn opplysninger fra offentlige registre om bosted, fødeland, nåværende og tidligere sivilstand, utdanning, yrkesaktivitet, evt. trygdeytelser, inntekt og formue. I forkant av undersøkelsen har vi hentet inn noen få opplysninger om din familie: foreldre, søsken, ektefelle, svigerforeldre, barn og barnebarn – om du har slike. Dette gjelder opplysninger om alder, kjønn, sivilstand og bostedskommune. Opplysningene vil ikke kunne spores tilbake til noen enkeltpersoner.

Undersøkelsen er godkjent av Datatilsynet, og alle opplysninger vil bli behandlet etter lovbestemte regler. Statistisk sentralbyrå vil aldri offentliggjøre eller formidle videre opplysninger om den enkelte. NOVA, som skal analysere resultatene, vil bare få tilgang til data der navn, adresser og personnummer er fjernet. Innen et år etter at datainnsamlingen er avsluttet, vil navn og adresser bli slettet fra alle datafiler, og fødselsnummer vil bli erstattet med et "tilfeldig" nummer. For at vi skal kunne kontakte deg på et senere tidspunkt, oppbevarer vi navn og adresser, men da helt atskilt fra svarene du har gitt. De som behandler svarene, vil ikke ha tilgang til denne informasjonen.

I den vedlagte brosjyren finner du flere opplysninger om undersøkelsen. Trenger du mer informasjon, kan du ringe oss gratis på telefon 800 83 028, eller sende en e-post til [britt.slagsvold@nova.no](mailto:britt.slagsvold@nova.no) eller [aina.holmoy@ssb.no](mailto:aina.holmoy@ssb.no). På forhånd tusen takk!


Vennlig hilsen

Statistisk sentralbyrå



Svein Longva  
adm. direktør

Norsk institutt for forskning om  
oppvekst velferd og aldring (NOVA)



Magnus Rindal  
direktør

## Vedlegg C: Brev til postalt skjema

Oslo, mars 2003

Saksbehandler: Aina Holmøy

Seksjon for intervjuundersøkelser

### Livet etter 40 år

Takk for at du tok deg tid til å la deg intervju i forbindelse med undersøkelsen "Livsløp, aldring og generasjon" (LAG). Vi setter stor pris på all velvillighet og interesse for denne viktige studien. Hver eneste person som deltar gir et bidrag til at LAG blir vellykket.

Her følger andre del av undersøkelsen, *spørreskjemaet* som vi gjerne ser at du fyller ut.

Skjemaet inneholder en del spørsmål om hvordan du har det nå. Vi spør også litt om din oppvekst, aktiviteter i dagliglivet og litt om dine helsevaner. I noen spørsmål ber vi deg beskrive deg selv, i andre spør vi om dine meninger.

Kryss av for det du umiddelbart synes stemmer best for deg, eller det du er mest enig i. Det er ingen "riktige" eller "gale" svar. I noen tilfeller vil du trolig tenke at ingen av svaralternativene stemmer *helt* for deg. Da setter du et kryss for det som stemmer *best*.

Spørsmålene du svarer på skal gi oss grunnlag for å undersøke forskjeller og likheter mellom folk i ulike aldre, i ulike livssituasjoner og i ulike lokalmiljøer. Vi kan dermed bidra med bedre kunnskaper om livsløp i det norske samfunnet, til beste for innbyggerne og til nytte for dem som sitter med ansvaret for å utvikle det videre.

Har du spørsmål til utfyllingen, så ring oss gjerne på gratis grønt nummer 800 83 028.

Nok en gang: Takk for hjelpen!

Vennlig hilsen

Statistisk sentralbyrå



Aina Holmøy  
Planlegger

NOVA



Britt Slagsvold  
Prosjektleder

## Vedlegg D: Purrebrev postalt skjema

### Seksjon for intervjuundersøkelser

Oslo, mai 2002

Saksbehandler: Aina Holmøy

Telefon: 800 83 028 (gratis)

### Livet etter 40 år

For tre til fire uker siden fikk du tilsendt et spørreskjema i forbindelse med undersøkelsen "Livsløp, aldring og generasjon" (LAG). Skjemaet er en oppfølging av telefonintervjuet om samme tema som du var så vennlig å delta i. Da vi ikke kan se å ha mottatt noe skjema fra deg, tillater vi oss å minne om undersøkelsen.

Hvis du allerede har sendt inn skjemaet, ber vi deg se bort fra denne henvendelsen og takker for et verdifullt bidrag til undersøkelsen.

Dersom du ennå ikke har svart, vil vi være veldig takknemlige om du kunne fylle ut skjemaet og returnere det til oss i den frankerte svarkonvolutten. I tilfelle du skulle ha forlagt skjemaet, legger vi ved et nytt. Det er frivillig å delta, men resultatet av undersøkelsen avhenger av at så mange som mulig av de som ble trukket ut deltar. Utvalget gir et representativt bilde av befolkningen i de utvalgte kommuner/bydeler. Vi kan derfor ikke erstatte deg med en annen.

Undersøkelsen er godkjent av Datatilsynet, og alle svar vil bli behandlet etter lovbestemte regler. Statistisk sentralbyrå vil aldri offentliggjøre eller formidle videre opplysninger om den enkelte.

Dersom det er noe du lurer på, kan du ringe oss gratis på telefon 800 83 028. Vi viser også til informasjon i tidligere brev.

Vennlig hilsen,

Statistisk sentralbyrå



Aina Holmøy  
planlegger

NOVA



Britt Slagsvold  
prosjektleder

## Vedlegg E: Nekterbrev

### Seksjon for intervjuundersøkelser

Oslo, januar 2003

Saksbehandler: Aina Holmøy

Tlf: 800 83 028 (gratis)

### Livet etter 40 år – en ny forespørsel

Vi har tidligere kontaktet deg om deltakelse i undersøkelsen Livsløp, aldring og generasjon (LAG). Fordi det er svært viktig for oss at alle som er trukket ut blir med, tillater vi oss å kontakte deg igjen med en ny forespørsel. Undersøkelsen skal bla. gi kunnskap til bruk i planlegging og utforming av offentlige tjenester og tilbud. Nedenfor finner du litt mer informasjon om hva LAG går ut på. Vi håper at du dermed vil få lyst til å bli med når en av våre intervjuere ringer deg i løpet av februar/mars.

LAG er en studie av mennesker i alderen 40 år og oppover. For å forstå mangfoldet i denne fasen av livet, og hvordan samfunnsendringer virker inn, sammenligner vi menn og kvinner, i by og bygd, i nord og sør. Undersøkelsen er konsentrert om fire sentrale livsområder - familie, arbeid og pensjonering, mestring og livskvalitet, helse og omsorg. Spørsmålene vi stiller deg er enkle å svare på. Allikevel kan vi belyse mange viktige spørsmål når vi sammenstiller svarene fra alle som deltar. Her er noen av spørsmålene vi søker svar på.

*Familie:* Hvordan fungerer dagens familier sammen over livsløpet? Hvor mye hjelper generasjonene hverandre? Er det forskjeller i familieforhold i storbyer, småbyer og bygdesamfunn? Påvirker skilsmisse og samboerskap generasjonsbånd? Hva slag familienettverk har folk som lever uten partner eller de som ikke selv har barn?

*Arbeid:* Hvordan koordinerer menn og kvinner i ulike livsfaser familie og arbeid? Har dagens førti- og femtiåringer et annet syn på pensjonisttilværelsen enn det vi finner i foreldrenes generasjon? Ser de på denne fasen som "den andre ungdomstid", med frihet til å realisere drømmer, eller er det tvert om slik at de vil stå lengst mulig i arbeid?

*Livskvalitet:* Hvem opplever høy livskvalitet gjennom livsløpet, og hvem synes livet kunne vært bedre? Hvilken betydning har ulike livshendelser og sosiale rammer for livskvalitet og selvfølelse? Takler menn og kvinner endringer og påkjenninger i livet på ulikt vis?

Dere som er trukket ut til å delta i LAG, gir et bilde av befolkningen i de kommuner og bydeler som er med. For at resultatene skal gi oss pålitelige svar, er det derfor viktig at vi i disse områdene får med like mange menn og kvinner og at alle aldersgrupper er godt representert. Du kan ikke erstattes med en annen.

Vi håper at du nå har fått lyst vil å være med på å øke kunnskapen om livsløp i det norske samfunnet. Har du spørsmål, ring oss på gratis telefon 800 83 028, eller spør intervjueren som kontakter deg. Dersom du ønsker resultater fra undersøkelsen, kan du gi intervjueren beskjed om dette.

Vennlig hilsen

Statistisk sentralbyrå



Aina Holmøy  
Planlegger

NOVA



Britt Slagsvold  
Prosjektleder

## Seksjon for intervjuundersøkelser

Oslo, januar 2003

Saksbehandler: Aina Holmøy

Tlf: 800 83 028 (gratis)

### Livet etter 60 år - en ny forespørsel

Vi har tidligere kontaktet deg om deltakelse i undersøkelsen Livsløp, aldring og generasjon (LAG). Fordi det er svært viktig for oss at alle som er trukket ut blir med tillater vi oss å ta kontakt med deg med en ny forespørsel. Undersøkelsen skal bla. gi kunnskap til bruk i planlegging og utforming av offentlige tjenester og tilbud. Nedenfor finner du litt mer informasjon om hva LAG går ut på. Vi håper at du dermed vil få lyst til å bli med når en av våre intervjuere ringer deg i løpet av februar/mars.

LAG er en studie av mennesker i alderen 40 år og oppover. For å forstå mangfoldet i denne fasen av livet, og hvordan samfunnsendringer virker inn, sammenligner vi menn og kvinner, i by og bygd, i nord og sør. Undersøkelsen er konsentrert om fire sentrale livsområder - familie, arbeid og pensjonering, mestring og livskvalitet, helse og omsorg. Spørsmålene vi stiller deg er enkle å svare på. Allikevel kan vi belyse mange viktige spørsmål når vi sammenstiller svarene fra alle som deltar. Her er noen av spørsmålene vi søker svar på.

*Familie:* Hvilken betydning har familieforhold for opplevelsen av det å blir eldre? Hvor mye hjelper generasjonene hverandre? Hvordan opplever besteforeldre sin rolle? Forandrer skilsmisse og samboerskap generasjonsbånd? Hva slag sosiale nettverk har folk som lever uten partner eller de som ikke selv har barn?

*Arbeid og pensjonering:* Har de som i dag står på terskelen til pensjonisttilværelsen et annet syn på arbeid enn det vi finner blant folk som ble pensjonert for mange år siden? Hvem finner denne overgangen vanskelig, og hvorfor? Reagerer menn og kvinner likt her? Hva savner pensjonister ved jobben? Hva er det beste ved å ikke arbeide?

*Livskvalitet og helse:* Hvem opplever høy livskvalitet gjennom livet, og hvem synes livet kunne vært bedre? Hvilken betydning har ulike livshendelser for livskvalitet og tilfredshet? Hvor sterk er sammenhengen mellom helse og mestring av livet? Takler menn og kvinner endringer og påkjenninger i livet på ulikt vis? Opplever de egen helse og behov for omsorg forskjellig?

Dere som er trukket ut til å delta i LAG, gir et bilde av befolkningen i de kommuner og bydeler som er med. For at resultatene skal gi oss pålitelige svar, er det derfor viktig at vi i disse områdene får med like mange menn og kvinner og at alle aldersgrupper er godt representert. Du kan ikke erstattes med en annen.

Vi håper at du nå har fått lyst vil å være med på å øke kunnskapen om livsløp i det norske samfunnet. Har du spørsmål, ring oss på gratis telefon 800 83 028, eller spør intervjueren som kontakter deg. Dersom du ønsker resultater fra undersøkelsen, kan du gi intervjueren beskjed om dette.


Vennlig hilsen

Statistisk sentralbyrå



Aina Holmøy  
Planlegger

NOVA



Britt Slagsvold  
Prosjektleder

## Vedlegg F: Brosjyre

### Hvem er vi?

**Forskningsinstituttet NOVA** er det sentrale miljøet i Norge for forskning på livsløp og aldring. Prosjektleder er Britt Slagsvold. I prosjektgruppen sitter også Svein Olav Daatland, Gunhild Hagestad, Tor Inge Romøren, Per Erik Solem, Kirsten Thorsen og Morten Blekesaune.

**Statistisk sentralbyrå** er Norges sentrale organ for utarbeiding av statistikk.

*Seksjon for intervjuundersøkelser* gjennomfører innsamling og tilrettelegging av data for denne undersøkelsen på oppdrag fra NOVA. Prosjektgruppen i Statistisk sentralbyrå består av Aina Holmøy, Bengt Oscar Lagerstrøm og Gunnar Fodnesbergene.

### Lokale samarbeidspartnere

#### Høgskolen i Agder

Gimlemoen 25A  
4601 Kristiansand

#### Høgskolen i Nord-Trøndelag, Avdeling for helsefag

Finn Christiansens vei 1  
7800 Namsos

#### Senter for aldersforskning, Universitetet i Tromsø

Forskningsparken  
9291 Tromsø

#### NOVA


Postboks 3223 Elisenberg  
0208 Oslo  
Telefon: 22 54 12 00  
Telefaks: 22 54 12 01  
www.nova.no

#### Statistisk sentralbyrå

Postboks 8131 Dep.  
0033 Oslo  
Telefon: 21 09 00 00  
Telefaks: 21 09 49 89  
www.ssb.no



2002



Den norske studien av  
livsløp, aldring og generasjon

- livet etter 40
- risiko og muligheter
- livsløp og livskvalitet

## Livsløp, aldring og generasjon

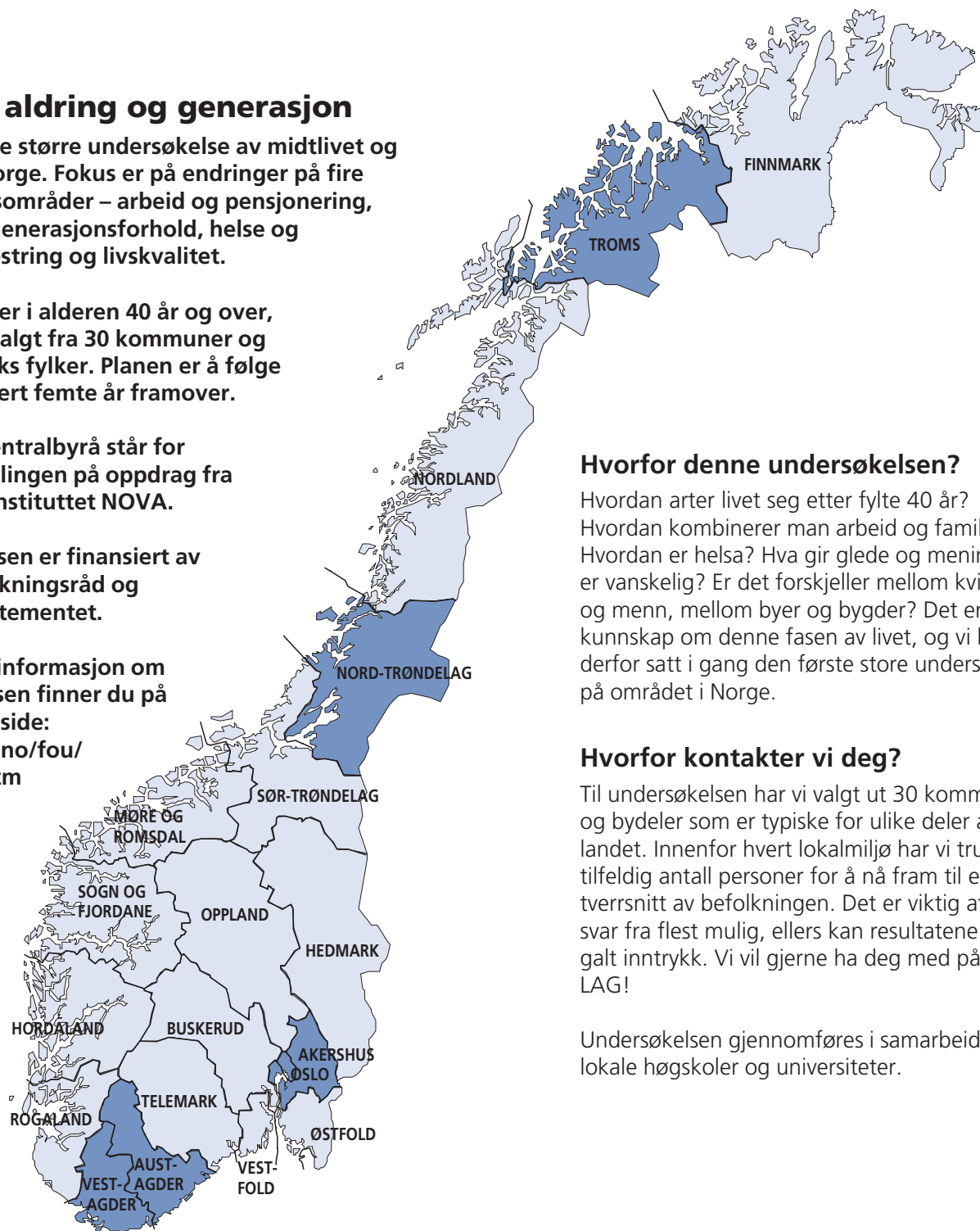
er den første større undersøkelse av midtlivet og eldre år i Norge. Fokus er på endringer på fire sentrale livsområder – arbeid og pensjonering, familie og generasjonsforhold, helse og omsorg, mestring og livskvalitet.

Deltakerne er i alderen 40 år og over, tilfeldig utvalgt fra 30 kommuner og bydeler i seks fylker. Planen er å følge utvalget hvert femte år framover.

Statistisk sentralbyrå står for datainnsamlingen på oppdrag fra forskningsinstituttet NOVA.

Undersøkelsen er finansiert av Norges forskningsråd og Sosialdepartementet.

Ytterligere informasjon om undersøkelsen finner du på vår hjemmeside:  
[www.nova.no/fou/LAG/LAG.htm](http://www.nova.no/fou/LAG/LAG.htm)



### Hvorfor denne undersøkelsen?

Hvordan arter livet seg etter fylte 40 år?  
Hvordan kombinerer man arbeid og familie?  
Hvordan er helsa? Hva gir glede og mening, hva er vanskelig? Er det forskjeller mellom kvinner og menn, mellom byer og bygder? Det er for lite kunnskap om denne fasen av livet, og vi har derfor satt i gang den første store undersøkelsen på området i Norge.

### Hvorfor kontakter vi deg?

Til undersøkelsen har vi valgt ut 30 kommuner og bydeler som er typiske for ulike deler av landet. Innenfor hvert lokalmiljø har vi trukket et tilfeldig antall personer for å nå fram til et tverrsnitt av befolkningen. Det er viktig at vi får svar fra flest mulig, ellers kan resultatene gi et galt inntrykk. Vi vil gjerne ha deg med på vårt LAG!

Undersøkelsen gjennomføres i samarbeid med lokale høyskoler og universiteter.

**nor**  
**LAG**

Den norske studien av  
livsløp, aldring og generasjon

### Hvilken nytte har det?

Undersøkelsen legger grunnlag for nye kunnskaper til bruk i planlegging og utforming av tjenester og tilbud – i første rekke slike som berører familieliv, helse- og omsorgstjenester, arbeid og pensjonering.

### Slik gjennomføres undersøkelsen

Undersøkelsen er lagt opp i to omganger.

1. Du blir først oppringt av en intervjuer fra Statistisk sentralbyrå, som gjør et intervju med deg i ca. 30 minutter.
2. Deretter får du tilsendt et spørreskjema til å fylle ut selv.

### Enkelt å svare

Noen spørsmål dreier seg om enkle opplysninger. Andre ber om dine oppfatninger. Det rette svaret da er ganske enkelt hva **du** mener!



# Livsløp, aldring og generasjon

## Intervjuskjema

24. oktober 2002

Produktnummer 7289

|                                       |    |
|---------------------------------------|----|
| <b>TYPER</b> .....                    | 2  |
| <b>INNLEDNING</b> .....               | 7  |
| <b>ARBEID OG PENSJONERING</b> .....   | 8  |
| NÅVÆRENDE YRKE.....                   | 9  |
| PENSJONSALDER .....                   | 11 |
| TIDLIGERE YRKE .....                  | 12 |
| <b>HELSE</b> .....                    | 13 |
| <b>HJELPEBEHOV</b> .....              | 15 |
| OFFENTLIG OG PRIVAT HJELP .....       | 16 |
| <b>HØRSEL/SYN M.V</b> .....           | 17 |
| <b>MESTRING OG LIVSKVALITET</b> ..... | 18 |
| <b>HUSHOLDNINGSSEKVEN</b> S .....     | 19 |
| <b>BOLIG OG BOSTED</b> .....          | 19 |
| <b>LITT AV HVERT</b> .....            | 20 |
| <b>FAMILIE OG NETTVERK</b> .....      | 20 |
| BARN.....                             | 20 |
| PARTNEREN .....                       | 23 |
| FORELDRE .....                        | 24 |
| SØSKEN .....                          | 25 |
| BESTEFØRELDRE .....                   | 25 |
| BARNEBARN .....                       | 26 |
| VENNER.....                           | 26 |

|                   |                      |             |
|-------------------|----------------------|-------------|
| Intervjuekontakt: | Nina Buskoven        | 21 09 48 96 |
| IT-ansvarlig:     | Gunnar Fodnesbergene | 21 09 47 89 |
| Prosjektleder:    | Aina Holmøy          | 21 09 44 49 |

# TYPER

## BarneBarnType

- 1=Datters sønn
- 2=Datters datter
- 3=Sønns sønn
- 4=Sønns datter

## BedreVerreType

- 1=Mye bedre
- 2=Noe bedre
- 3=Omtrent den samme
- 4=Noe verre
- 5=Mye verre

## BegrenserType

- 1=Ja, begrenser meg mye
- 2=Ja, beegrenser meg noe
- 3=Nei, begrenser meg ikke i det hele tatt

## BesteforeldreType

- 1=Mormor
- 2=Morfar
- 3=Farmor
- 4=Farfar

## BetrakterType

- 1= Yrkesaktiv
- 2= Pensjonist
- 3= Student
- 4= Trygdet
- 5= Hjemmeværende/husmor
- 6= Annet

## BoligStedType

- 1=Fra bolig
- 2=Fra sted

## BoligType

- 1=Vanlig bolig
- 2=Omsorgsbolig/trygdebolig
- 3=Alders- eller sykehjem
- 4=Annet

## DelvisType

- 1= Ja
- 2= Delvis
- 3= Nei

EnigUenigType

- 1=Svært enig
- 2=Nokså enig
- 3=Verken eller
- 4=Nokså uenig
- 5=Svært Uenig

FamilieHjelpType

- 1=Ektefelle/samboer
- 2=Datter
- 3=Sønn
- 4=Søster
- 5=Bror
- 6=Svigerdatter
- 7=Svigersønn
- 8=Barnebarn
- 9=Niese
- 10=Nevø
- 11=Andre i familien/slekten
- 12=Andre utenom familien/slekten (venner, naboer, kolleger o.l.)

FamilieHjelpType2

- 1=Ektefelle/samboer
- 2=Datter
- 3=Sønn
- 4=Søster
- 5=Bror
- 6=Svigerdatter
- 7=Svigersønn
- 8=Barnebarn
- 9=Niese
- 10=Nevø
- 11=Andre i familien/slekten
- 12=Andre utenom familien/slekten (venner, naboer, kolleger o.l.)
- 13=Ingen

FriServType

- 1=Frittliggende
- 2=Institusjon eller servicebolig

FornøydType

- 1=Svart fornøyd
- 2=Fornøyd
- 3=Både og
- 4=Misfornøyd
- 5=Svært misfornøyd

#### GodType

- 1=Utmerket
- 2=Meget god
- 3=God
- 4=Nokså god
- 5=Dårlig

#### GodDårligType

- 1=Svært god
- 2=God
- 3=Verken god eller dårlig
- 4=Dårlig
- 5=Svært dårlig

#### GradType

- 1=Stor grad
- 2=Noen grad
- 3=Liten grad
- 4=Slett ikke

#### GaaType

- 1=Kan ikke gå
- 2=Bare noen skritt
- 3=10-100 m
- 4=100-500 m
- 5=500-1000 m
- 6=1-5 km
- 7=Mer enn 5 km

#### HelDelType

- 1=Ja, heltid
- 2=Ja, deltid
- 3=Nei

#### HjelpPleieType

- 1=Hjemmehjelp
- 2=Hjemmesykepleie

#### HjelpType

- 1=Det offentlige (hjemmehjelp, hjemmesykepleie)
- 2=Firma, hushjelp el.
- 3=Familie, venner eller naboer

#### HvorBorType

- 1.=Nærmeste nabo
- 2.= Mindre enn 2 km
- 3 = 2-10 km
- 4 = 1-5 mil
- 5 =Mer enn 5 mil

#### JaNeiType

- 1=Ja
- 2=Nei

LengdeType

- 1=Mindre enn 500 meter
- 2=500m-0,9 km
- 3=1-1,9 km
- 4=2-4,9 km
- 5=5km eller mer

MannKvinneType

- 1=Mann
- 2=Kvinne

MedUtenType

- 1=Uten hjelp
- 2=Trenger noe hjelp
- 3=Kan ikke utføre

MyeLittType

- 1=Svært mye
- 2=Mye
- 3=En del
- 4=Litt
- 5=Ikke i det hele tatt

NårFikkType

- 1=Siste 4 uker
- 3=Medfødt
- 4=Annet tidspunkt

OffPrivType

- 1=Offentlig
- 2=Privat

OfteType

- 1=Ofte
- 2=Av og til
- 3=Sjelden
- 4=Aldri

PartnerType

- 1=Partner gjør mest
- 2=IO gjør mest
- 3=Jevnt fordelt

PasseType

- 1=Passe
- 2=For lite
- 3=For mye

PositivType

- 1=Svært positiv
- 2=Noe positiv
- 3= Verken positiv eller negativ
- 4= Noe negativ
- 5= Svært negativ

#### SammenType

- 1=Daglig
- 2=Ukentlig
- 3=Månedlig
- 4=Noen ganger i året
- 5=Ikke de siste 12 månedene

#### SivilstandType

- 1=Ugift
- 2=Gift
- 3=Enke/Enkemann
- 4=Skilt
- 5=Separert
- 6=Registrert partner
- 7=Separert partner
- 8=Skilt partner
- 9=Gjenlevende partner

#### SværtFornøydType

- 1=Svært fornøyd
- 2=Fornøyd
- 3=Både og
- 4=Misfornøyd
- 5=Svært misfornøyd

#### TidenType

- 1=Hele tiden
- 2=Meste delen av tiden
- 3=Mye av tiden
- 4=En del av tiden
- 5=Litt av tiden
- 6=Ikke i det hele tatt

#### TidenType2

- 1=Aldri eller neste aldri
- 2=Litt av tiden
- 3=En del av tiden
- 4=Hele eller nesten hele tiden

#### UbetBetType

- 1=Ubetalt hjelp
- 2=Betalt hjelp

#### ViktigType

- 1=Svært viktig
- 2=Ganske viktig
- 3=Lite viktig
- 4=Ikke viktig

# INNLEDNING

## Innled

1. Start intervjuet
2. Overføring til annen intervjuer
3. Frafall
4. Avgang

*Hvis innled=2*

### **Oppgi grunnen til overføringen**

- 81 Kjenner IO
- 82 Intervjue kapasitetsproblemer, sykdom e.l.
- 83 Fjerne IO fra IO-lista NB! kun etter avtale med kontoret

*Hvis innled=3*

### **Oppgi grunnen til frafallet**

- 11 - IO har ikke tid nå
- 12 - IO ønsker ikke å delta
- 13 - IO deltar ikke av prinsipp
- 14 - Andre nekter for IO
- 21 - Kortvarig sykdom
- 22 - Langvarig sykdom/svekkelse
- 23 - Sykdom/dødsfall i IOs familie, annen uforutsett hendelse
- 24 - Språkproblemer
- 31 - Midlertidig fravær på grunn av skolegang/arbeid
- 32 - Midlertidig fravær på grunn av ferie e.l.
- 33 - Finner ikke adressen/boligen
- 34 - Finner ikke telefon på IO/For langt å reise
- 35 - IO er ikke å treffe av andre årsaker (spesifiser)
- 41 - Andre frafallsgrunner.

*Hvis innled=4*

### **Oppgi grunnen til avgangen**

- 91 Død
- 92 Bosatt i utlandet minst 6 måneder
- 94 Utenfor målgruppen

*Hvis Innled=1*

### **KommNavn**

Da IO ble trukket ut bodde han/hun i [kommunenavn]

Hvis IO bor der fortsatt - trykk <enter>. Hvis ikke skriv inn nytt kommunenavn.

For kommuner bestående av kun 2 bokstaver, skriv "kommune"etter navnet, f,eks "Bø kommune".

## ARBEID OG PENSJONERING

**\*Spm1 Er du i inntektsgivende arbeid?**

JaNeiType

*Hvis NEI spm1*

**Spm2 Har du noen gang hatt inntektsgivende arbeid sammenhengende i minst 6 måneder?**

JaNeiType

**Spm3a Betrakter du deg hovedsakelig som.....**

BetrakterType

*Hvis spm3a=pensjonist*

**Spm3b Fra hvilket år fikk du pensjon? .....År**

*Hvis JA spm2 og spm3a=pensjonist*

**Spm3c Gikk du av med pensjon samtidig som du sluttet å jobbe?**

JaNeiType

*Hvis NEI spm1 og JA spm2 og NEI spm3c*

**Spm4 Hvilket år var du sist i inntektsgivende arbeid? .....År**

*Hvis JA spm1 eller JA spm2*

**Spm5 Omtrent hvor gammel var du da du gikk ut i arbeidslivet første gang ? ..... Alder**

Ikke regn med feriejobber eller deltidsjobber mens du var under utdanning.

*Hvis JA spm1 og alder 40-59 år*

**\*Spm6a Har du i løpet av din yrkeskarriere hatt perioder på minst 6 måneder da du ikke var i arbeid?**

JaNeiType

*Hvis JA spm6a*

**Spm6b Hva var årsaken eller årsakene til at du var borte?**

- 1 Var arbeidsledig
- 2 Helseproblemer
- 3 Fødsler/omsorg for barn
- 4 Annen omsorg
- 5 Videreutdanning
- 6 Andre årsaker

*Hvis 40-59 år*

**Spm6c Har du hatt redusert arbeidstid eller permisjon for å være hjemme med barn?**

JaNeiType

*Hvis spm6c=ja*

**Spm6d Omtrent hvor mange måneder har det vært sammenlagt? .....måneder**

Antall måneder full permisjon + antall måneder redusert arbeidstid. I hele måneder

*Hvis JA spm1*

**\*Spm7 Hvor mange timer per uke arbeider du vanligvis? ....timer**

Gjennomsnitt av de siste fire ukene.

*Hvis JA spm1, X hentes fra spm7*

**Spm8 Synes du X timer er passe, for lite eller for mye for deg å jobbe?**

PasseType



Hvis NEI spm1

**Spm9 Ønsker du i dag deltids eller heltidsarbeid?**

HelDelType

Hvis JA spm1 og spm 7=<36t (deltid)

**Spm10a Har du i dag annen inntekt - utover arbeidsinntekt - fra noen av følgende kilder?**

Filter på alder

- |         |  |
|---------|--|
| 67 år - | <b>a</b> Alderspensjon fra folketrygden    |
| 60 år   | <b>b</b> Tjenestepensjon                   |
| 60 år-  | <b>c</b> Privat pensjonssparing            |
| 62-66   | <b>d</b> Avtalefestet pensjon (AFP)        |
| 60 år-  | <b>e</b> Gavepensjon fra arbeidsgiver      |
| - 66    | <b>f</b> Uførepensjon                      |
| - 66    | <b>g</b> Attførings-/rehabiliteringspenger |
| - 66    | <b>h</b> Dagpenger ved arbeidsløshet       |
| -66     | <b>i</b> Sykepenger                        |

Hvis JA på minst ett av spm i 10a

**Spm10b Fra hvilket år har du hatt X (X = svar spm10a)**

Spm 10b kommer direkte etter at man har svart ja på a-i i spm 10a.

## Nåværende yrke

Hvis JA spm1

**Spm12a Hva er ditt yrke i din nåværende jobb?**

Spm12a\_kod

Trykk backspace for å velge yrkeskode

Hvis JA spm1

**\*Spm12b Hva er dine viktigste arbeidsoppgaver?**

Hvis JA spm1

**Spm12c Arbeider du i privat eller offentlig virksomhet?**

OffPrivType

Hvis spm12c=2

**Spm13a Er du selvstendig næringsdrivende?**

JaNeiType

Hvis JA spm13a

**Spm13b Har du ansatte?**

JaNeiType

Hvis Nei spm13a eller spm 12c=1

**Spm 13c Har du lederoppgaver?**

JaNeiType

Hvis JA spm 13b og JA spm13c

**Spm14 Har du ansvar for mer enn 10 ansatte?**

JaNeiType

*Hvis JA spm1 og alder 40-59 år*

**Spm15a Krever jobben at du er borte fra hjemmet flere dager i strekk?**

JaNeiType

*Hvis JA spm15a*

**Spm15b Hvor mange døgn har du vært borte fra hjemmet i løpet av de siste 30 dagene på grunn av jobben? .....antall døgn**

*Hvis JA spm1*

**Spm16a Har du vært borte fra arbeidet på grunn av egen sykdom de siste 12 måneder?**

JaNeiType

*Hvis JA spm16a*

**Spm16b Hvor mange dager var du borte på grunn av egen sykdom?**

- 1 1 - 9 dager
- 2 10-20 dager
- 3 20 dager eller mer

*Hvis JA spm1*

**Spm17 Har du vært borte fra arbeidsstedet for å delta på kurs eller etter- og videreutdanning i løpet av de siste 12 måneder?**

JaNeiType

*Hvis JA spm1*

**Spm18 Har du deltatt i opplæring på din egen arbeidsplass i løpet av de siste 12 måneder?**

JaNeiType

*Hvis JA spm1*

**Spm19 Er arbeidet ditt preget av ...**

**b ..en oppjaget og masete arbeidssituasjon?**

**c ..lite varierte arbeidsoppgaver?**

**d ..datasystemer som er vanskelig å lære?**

**f ..uregelmessig arbeidstid?**

GradType

*Hvis JA spm1: spm20a skal ikke stilles hvis JA spm13a og NEI 13b, spm20b skal ikke stilles hvis JA spm13a*

**Spm20 Opplever ditt arbeid at ....**

**a ..kolleger spør deg om råd?**

**b ..ledelsen verdsetter det du gjør?**

**c ..du får mulighet til å lære nye ting?**

**d ..du har selvbestemmelse i jobben?**

*Hvis JA spm1 og NEI spm13a*

**Spm22 Utfører du noe av arbeidet ditt hjemme, innenfor eller utenfor vanlig arbeidstid?**

- 1 Ja, innenfor
- 2 Ja, utenfor
- 3 Nei

*Hvis JA spm1*

**Spm23 Har du for mye, passelig eller for lite å gjøre i din nåværende jobb?**

1. For mye
2. Passelig
3. For lite

## Pensjonsalder

*Hvis JA spm1 og spm3a=yrkesaktiv*

**Spm24 Har du tenkt noe på når du vil gå av med pensjon?**

JaNeiType

*Hvis JA spm24*

**\*Spm26a Har du bestemt deg for ved hvilken alder du vil slutte i arbeid og bli pensjonist?**

JaNeiType

*Hvis JA spm1 og spm3a=pensjonist*

**Spm26a Har du bestemt deg for ved hvilken alder du vil slutte i arbeid?**

*Hvis JA spm26a*

**Spm26b Hvilken alder er dette? .... år**

*Hvis JA spm24*

**\*Spm25 Ved hvilken alder kunne du tenke deg å gå av med pensjon hvis du selv kunne velge helt fritt? .....år**

*Hvis NEI spm24*

**\*Spm25 Hvis vi allikevel får spørre: Ved hvilken alder kunne du tenke deg å gå av med pensjon hvis du selv kunne velge helt fritt? .....år**

*Hvis JA spm24 og under 62 år*

**\*Spm28 Kan du tenke deg å fortsette å arbeide etter at du får rett til pensjon?**

JaNeiType

Det er mulig å fortsette i arbeid etter at en får rett til pensjon – for noen i samme jobben, andre kan ta ny jobb

*Hvis JA spm28*

**Spm29 Hvor viktig er det følgende for at du kan tenke deg å fortsette å arbeide ?**

- a ... å beholde kontakten med kollegaer?
- b... at du får beholde dagens inntekt?
- c... å tjene opp høyere pensjonsgrunnlag?
- d.... din interesse for selve arbeidet?

ViktigType

*Hvis JA spm1 og spm3a=pensjonist*

**Spm29 Hvor viktig er det følgende for at du fortsatte i arbeid etter at du fikk rett til pensjon?**

- a ... at du fikk beholde kontakten med kollegaer?
- b... at du fikk beholde tidligere inntekt?
- c... at du fikk tjene opp høyere pensjonsgrunnlag?
- d.... din interesse for selve arbeidet?

ViktigType

*Hvis NEI spm28*

**Spm31 Kunne du tenkt deg å fortsette i arbeid hvis du fikk...**

- a... bedre tilpasset arbeidstid?
- b... større selvbestemmelse i arbeidet?
- c... høyere lønn?
- d... mer interessante arbeidsoppgaver?
- e... mindre belastende arbeidsoppgaver?
- f... betraktelig høyere pensjon når du siden slutter?

JaNeiType

## Tidligere yrke

(hvis man nå er pensjonist)

For spørsmålene 32 – 42 gjelder følgende filter: Spm2=JA og spm3a=pensjonist. Hvis NEI spm3c må spm4>1989.

**De følgende spørsmålene gjelder ditt tidligere inntektsgivende arbeid: Det siste du hadde før du ble pensjonert** (eventuelt deltidsarbeid, oppdrag mv. som IO har nå, holdes utenfor).

**Spm32** Hvilket yrke hadde du før du ble pensjonist?

Spm32\_kod

Trykk backspace for å velge yrkeskoder

**\*Spm33** Hva var dine viktigste arbeidsoppgaver?

**Spm38** Arbeidet du i privat eller offentlig virksomhet?

OffPrivType

Hvis spm 38=2

**Spm34** Var du selvstendig næringsdrivende?

JaNeiType

Hvis spm34=JA

**Spm35** Hadde du ansatte?

JaNeiType

Hvis spm34=NEI eller spm38=1

**Spm36** Hadde du lederoppgaver?

JaNeiType

Hvis JA spm35

**Spm37** Hadde du ansvar for mer enn 10 ansatte?

JaNeiType

**Spm39** Synes du det var for mye , passelig eller for lite å gjøre det siste året du var i arbeid?

PasseType

**Spm40** Savner du jobben din?

JaNeitype

Hvis spm40=JA. Spm 40b stilles ikke dersom JA spm34 og NEI spm35

**Spm41** Hva er det ved jobben du savner. Savner du...

a...inntekt?

b...kolleger?

c...faglige utfordringer?

d...å ha noe fast å gjøre?

e... selve arbeidsoppgavene?

JaNeiType

**Spm42** Slik du ser det nå, sluttet du å jobbe for tidelig, til rett tid eller for sent?

1 For tidelig

2 Til rett tid

3 For sent

*Følgende filter gjelder for spørsmålene 43-49: Spm2=JA og spm3a=pensjonist og spm3b>1997. Hvis NEI spm3c må spm4>1989. Spm43b stilles ikke dersom spm34=1.*

**Spm43 Medvirket noen av det følgende til at du sluttet?**

- a ..at du var pliktig til å gå av
- b ..at arbeidsgiver forventet at du skulle gå av da
- c ..dårlig helse
- d .. omorganisering på arbeidsplassen
- e .. jobben ble for anstrengende

**Medvirket det...**

- f .. at du fikk en god pensjon til at du sluttet?
- g .. at du ønsket mer fritid
- h .. at du ønsket mer tid til familien
- i .. at partner/ektefelle ble/var pensjonist
- j .. at du hadde omsorgsoppgaver

JaNeiType

**Spm44 Omtrent hvor mange timer per uke arbeidet du vanligvis de siste 12 måneder før du ble pensjonist ? .....timer**

**Spm45a Var du borte fra arbeidet på grunn av sykdom de siste 12 måneder du arbeidet?**

JaNeiType

*Hvis spm45a=1*

**Spm45b Omtrent hvor mange hele dager var du borte?**

- 1 1 - 9 dager
- 2 10-20 dager
- 3 20 dager eller mer

**Spm46 Var du borte fra arbeidsstedet for å delta på kurs eller etter- og videreutdanning de siste 12 måneder før du ble pensjonert?**

JaNeiType

**Spm47 Deltok du i opplæring på din egen arbeidsplass de siste 12 måneder før du ble pensjonert?**

JaNeiType

**Spm48 Var det siste arbeidet du hadde preget av.....**

- d ..en oppjaget og masete arbeidssituasjon ?
- e ..lite varierte arbeidsoppgaver?
- f ..datasystemer som er vanskelig å lære ?
- h ..uregelmessig arbeidstid ?

GradType

**Spm49 Opplevde du i ditt arbeid at....**

- a kolleger spurte deg om råd ?
- b ledelsen verdsatte det du gjorde?
- c du fikk mulighet til å lære nye ting?
- d du hadde selvbestemmelse i jobben?

GradType

HELSE

# HELSE

**Innledning** Nå kommer noen spørsmål om din helse

**Spm51** Vil du si at din helse nå stort sett er..... ?

GodType

*Instruks: "Utmerket" = kan ikke bli bedre. Forholdet mellom "utmerket" og "meget god" blir som "S" (6) og "M" (5) i karakterboka!*

**Spm52** Sammenlignet med for ett år siden, vil du si at din helse nå stort sett er.....?

BedreVerreType

**Spm53** Er din helse i dag slik at den begrenser deg mye eller litt i å .....

a. ..utføre aktiviteter som for eksempel å flytte et bord, støvsuge, gå en tur eller drive med hagearbeid.?

b. ..gå opp trapper flere etasjer?

BegrenserType

Vi er her ute etter IO sin subjektive formening om hva som er litt eller mye!

**Nå følger noen spørsmål om hvordan du har hatt det de siste fire ukene**

**\*Spm54** Har du på grunn av din fysiske helse....

a. ..hatt problemer med regelmessige daglige gjøremål slik at du har utrettet mindre enn du skulle ønske?

b. ..hatt problemer med å utføre enkelte typer gjøremål?

JaNeiType

Med regelmessige daglige gjøremål menes gjøremål innen husholdet, faste fritidssysler, og - for yrkesaktive - også arbeid.

**Spm55a** Har du på grunn av psykiske problemer hatt vansker med regelmessige daglige gjøremål slik at du har utrettet mindre enn du skulle ønske?

JaNeiType

**Spm55b** Har du på grunn av psykiske problemer ikke utført disse gjøremålene så grundig som vanlig?

JaNeiType

*Hvis Ja spm56*

**Spm56** I løpet av de siste fire ukene. Har smerte begrenset deg i dine daglige gjøremål? Har det begrenset deg....

MyeLittType

**Spm57** Hvor stor del av de siste 4 ukene har du...

a....følt deg rolig og harmonisk?

b...vært full av energi?

c...følt deg nedfor og trist?

TidenType

**Spm58.** I løpet av de fire siste ukene, hvor stor del av tiden har din fysiske helse eller psykiske problemer begrenset din sosiale omgang? Har den begrenset deg....

TidenType

**Spm59a** Har helsen din vært som den pleier de siste 4 ukene?

JaNeiType

**Spm59b Har helsen din vært bedre eller verre?**

1. Bedre
2. Verre

*Filter: Hvis spm53a=1 eller spm53b=1 eller spm54a=1 eller spm54b=1 eller spm56=1 eller spm56=2*

**\*Spm60 Du har tidligere svart at du opplever begrensninger i dagliglivet på grunn av din helse. Hvilken sykdom, skade eller lidelse skyldes det? Hvis det er flere, ta med de to som begrenser deg mest**

- 1 .....
- 2 .....

Skriv ned det IO sier, enten det nå er et medisinsk faguttrykk ("diagnose"), en folkelig betegnelse, eller bare en beskrivelse av plager.

**\*Spm61 Når fikk du X?**

X=diagnose 1-2 i spm60  
NårFikkType

*Hvis spm60>=1.*

**Spm62 Hvilken av de nevnte sykdommene Alt. 1[sykdomsnavn], Alt. 2 [sykdomsnavn], begrenser deg vanligvis mest ?**

## HJELPEBEHOV

*Filter: Hvis spm53a=1 eller spm53b=1 eller spm54a=1 eller spm54b=1 eller spm56=1 eller spm56=2*

**\*Spm63 Har du behov for hjelp i dagliglivet på grunn av varige helseproblemer eller funksjonshemning?**

JaNeiType  
Med varig menes over 6 måneder

*Hvis spm63=JA*

**Spm64 Jeg kommer nå til å lese opp noen aktiviteter som du kanskje utfører i løpet av en vanlig dag. Vi ønsker å vite om du vanligvis kan utføre aktiviteten uten hjelp fra andre, med noe hjelp fra andre eller om du ikke kan utføre aktiviteten. Kan du..**

- a. ...handle mat?
- b...gjøre lettere husarbeid som å vask opp, tørke støv eller re opp senger?
- c...gjøre tyngre husarbeid som å støvsuge, skure gulv eller flytte møbler?
- d...vaske klær?
- e...benytte offentlige transportmidler?

MedUtenType

*Hvis minst ett av spm64x=3, x =a-e*

- f ...dusje eller vaske deg
- g ...kle på deg
- h ...bevege deg fra seng til stol
- i ...spise oppskåret mat
- j ...gå på toalettet

MedUtenType

Hvis man kan gjøre det uten hjelp fra andre, men med hjelpemidler regnes det som "uten hjelp".

## Offentlig og privat hjelp

*Hvis minst ett av spm64x=3, x =f-j.*

*\*\*Filteret ble tatt bort ca. halvveis i datafangsten*

### Spm65a Får du hjelp fra det offentlige?

JaNeiType

### Spm65b Får du hjelp fra et privat firma, hushjelp eller lignende?

JaNeiType

Spm65c

### Får du hjelp fra familie, venner eller naboer?

JaNeiType

### Hjelp fra familie, venner eller naboer

*Hvis spm65c=JA*

### Spm67 Du sa du fikk hjelp fra familie, venner eller naboer. Hvem hjelper deg mest nå for tiden?

FamilieHjelpType

Det skal bare velges ett svaralternativ - den som hjelper deg mest

*Hvis spm67=8*

### Spm67\_a Er dette barnebarnet mann eller kvinne?

MannKvinneType

### Spm67\_b Er det noen andre blant familie, venner eller naboer som også hjelper deg nå for tiden?

FamilieHjelpType2

### Spm67\_c Er det noen blant familie, venner eller naboer som du betaler for hjelpen ?

FamilieHjelpType2

### \*Spm67\_d\_a Omtrent hvor lenge har du fått hjelp fra familie, venner eller naboer?.....antall år

Oppgir IÖ mindre enn 2 år (I rødt: spørsmål til intervjuer)

JaNeiType

*Hvis Ja i spm67\_d\_a*

\*Spm 67\_d Omtrent hvor lenge har du fått hjelp fra familie, venner eller naboer? ....antall måneder

*Hvis Nei i spm67\_d\_a*

\*Spm 67\_d\_b Omtrent hvor lenge har du fått hjelp fra familie, venner eller naboer?

Skriv svaret i antall år

### Hjelp fra det offentlige

*Hvis spm65a = Ja*

### Spm68a Får du hjemmehjelp eller hjemmesykepleie?

HjelpPleieType



*Hvis spm68a=2*

**Spm68b\_pleie** Hvor ofte får du hjemmesykepleie?

Antall ganger pr. måned

Hvis IO oppgir ganger pr. uke eller dag regn om til ca 30 dager.

**Spm69\_pleie** Omtrent hvor mange minutter pr. gang får du hjelp?.....minutter

**\*Spm66\_a\_plei** Omtrent hvor lenge har du hatt hjemmesykepleie?

Har du hatt hjemmesykepleie to eller flere ganger, regn bare med tiden fra det startet siste gang?

Oppgir IO mindre enn 2 år? (I rødt: spørsmål til intervjuer)

JaNeiType

*Hvis JA i spm66\_a\_plei*

\*Spm66\_pleie Omtrent hvor lenge har du hatt hjemmesykepleie

Hvor mange måneder

*Hvis Nei i spm66\_a\_plei*

\*Spm66\_b\_plei Omtrent hvor lenge har du hatt hjemmesykepleie

Skriv svaret i antall år

*Hvis spm68a = 1*

**Spm68b\_hjelp** Hvor ofte får du hjemmehjelp ?

Antall ganger pr måned

Hvis IO oppgir ganger pr. uke eller dag regn om til ca 30 dager.

**Spm69\_hjelp** Omtrent hvor mange minutter pr. gang får du hjelp?.....minutter

**\*Spm66\_a\_hjel** Omtrent hvor lenge har du hatt hjemmehjelp?

Oppgir IO mindre enn 2 år? (I rødt: spørsmål til intervjuer)

JaNeiType

*Hvis JA i spm66\_a\_hjel*

\*Spm66\_hjelp Omtrent hvor lenge har du hatt hjemmehjelp

Hvor mange måneder

*Hvis Nei i spm66\_a\_hjel*

\*Spm66\_b\_hjel Omtrent hvor lenge har du hatt hjemmehjelp

Skriv svaret i antall år

## **HØRSEL/SYN M.V**

**Spm73** Kan du uten problemer lese teksten i en avis, evt med briller?

JaNeiType

**Spm74** Kan du uten problemer føre en samtale med en annen person som snakker med normal stemme?

JaNeiType

**Spm75** Omtrent hvor langt er det lengste du kan gå til fots uten pause?

GaaType

## MESTRING OG LIVSKVALITET

Innledning. Og nå skal vi over til noe helt annet. Jeg skal nå lese opp noen påstander om hvordan du kan ha det og hvordan du forholder deg til livet

Spm76 Hvor enig eller uenig er du i følgende påstander?

- a Jeg er tilfreds med livet mitt
  - b Hvis jeg kunne leve livet om igjen, ville jeg ikke forandret på nesten noen ting
  - c Jeg føler meg like verdifull som andre mennesker
  - d Jeg synes ikke jeg har mye å være stolt av
  - e Jeg er stort sett fornøyd med meg selv
  - f Av og til føler jeg meg helt verdiløs
  - g Jeg håndterer dagliglivets krav bra
  - h Jeg tar en dag om gangen og tenker ikke mye på framtiden
  - i Jeg har lite kontroll over det som hender meg
  - j Hva som kommer til å hende meg i framtiden er først og fremst avhengig av meg selv
  - k Jeg kan selv sørge for at det går bra med meg
  - l Det er min feil når noe går galt i livet mitt
  - m Jeg kan stort sett påvirke hva som hender meg i livet
  - n Jeg savner å ha en virkelig nær venn
  - o Min vennskapskrets er for liten
  - p Det er mange jeg kan stole helt og fullt på
- EnigUenigType

Spm77 Hender det at du føler deg ensom?

OfteType

Spm78 Jeg vil nå lese opp noen utsang om hvordan du kan ha følt deg den siste uken. Hvor ofte har du .....

- a.....hatt dårlig appetitt?
- b... sovet urolig?
- c... vært deprimert?

TidenType2

Spm78a Hvor fornøyd er du følgende forhold ved livet ditt nå for tiden?

- a.. din materiell levestandard?
- b.. ditt arbeid? (NB! kun hvis spm1=1)
- c... din fritid?...
- d... din bolig?..
- e... ditt utseende?
- f... din vekt?
- g...dine muligheter til natur- og friluftsliv?

FornøydType

Spm79 Hvor ofte tenker du på.....

- a...at tiden går for fort?
- b...hvordan livet ditt skal bli om noen år?
- c...at dagene går for sakte?

OfteType

## HUSHOLDNINGSSSEKVENNS

HUSHOLDNINGSBOKS (spm i denne er ikke skrevet inn her)

*(Dersom samboer iflg husholdningssekvensen)*

**Spm81** Hvor lenge har du vært samboer med din nåværende partner?

.....år

*Dersom ikke samboer eller gift*

**Spm82** Lever du i et ekteskapslignende forhold med en du ikke bor sammen med?

JaNeiType

Dette kaller vi ofte for «særbo»(paret bor i hvert sitt hushold men er mer enn vanlige kjæresten).

## BOLIG OG BOSTED

**Spm86** Hvor lenge har du alt i alt bodd ....

**a\_a...** i din nåværende bolig?

1. Hele livet

2. Annet

**b\_a...** i det strøket eller bygda du bor i nå?

1. Hele livet

2. Annet

Hvis "hele livet" kryss av 1, hvis flyttet til og fra, skriv omtrent antall år i alt

*Hvis spm 86a\_a=2*

**Spm 86a\_b** .....antall år

Avrundes til nærmeste hele år, mindre enn 6 mnd settes lik 0

*Hvis spm86b\_a=2*

**Spm 86b\_b** .....antall år

*Hvis spm86 ikke lik 'Hele livet'*

**Spm87** I hvilken kommune bodde du mesteparten av tiden før du fylte 16 år?

**Spm93** Ville du savne følgende om du måtte flytte fra stedet der du bor nå?

**a.** naturen på stedet

**b** bygninger på stedet

**c** boligen din

**d** familie og slekt (på stedet)

**e** venner eller naboer (på stedet)

JaNeiType

*Hvis over 59 år*

**Spm95a** Bor du i en bolig som er reservert for eldre eller funksjonshemmede (trygdebolig, servicebolig, omsorgsbolig)?

JaNeiType

**Spm97** Omtrent hvor langt er det fra boligen din til nærmeste ...

**a.** ..dagligvarebutikk

**b.** ..legekantor

**e.** ..holdeplass for offentlig transport

LengdeType

## LITT AV HVERT

**Spm83 Har du (eller din ektefelle/samboer)...**

a ... bil?

b ... datamaskin i hjemmet?

JaNeiType

*Hvis Ja spm83a*

**Spm84 Kjører du selv bil?**

JaNeiType

*Hvis JA spm83b*

**Spm85 Bruker du selv datamaskinen?**

JaNeiType

**Spm94a Har du noen kjæledyr?**

JaNeiType

*Hvis JA spm 94a*

**Spm94b Hva slags kjæledyr?**

1. Hund

2. Katt

3. Annet

## FAMILIE OG NETTVERK

**Innledning** Nå følger noen spørsmål om din familie og sosiale nettverk. Som tidligere nevnt har vi hentet noen opplysninger fra Folkeregisteret.

### BARN

**Ledetekst til spm99 og spm100**

*Hvis IO har flere enn ett 1 barn (egne barn og ektefelle/samboer særkullsbarn) over 17 år*

**\*Nå kommer noen spørsmål om dine barn som er 18 år eller eldre. Vi tenker her både på egne barn, biologiske og adopterte, og på ektefelle/samboers eventuelle særkullsbarn. I følge registeret har du/din ektefelle/samboer en sønn/datter, født i Y (Y lik årstall).**

*Hvis IO har 1 barn (eget barn eller ektefelle/samboer særkullsbarn) over 17 år*

**\*Nå kommer noen spørsmål om ditt barn som er 18 år eller eldre. Vi tenker her både på eget barn, biologisk og adoptert, og på ektefelle/samboers eventuelle særkullsbarn. I følge registeret har du/din ektefelle/samboer en sønn/datter, født i Y (Y lik årstall).**

*Hvis Z (Z = 'barn født i Y') iflg. registert ikke er gift/registrert partner og ikke bor i samme husholdning som IO*

**\*Spm99 Har han/hun samboer?**

JaNeiType

**\*Spm100 Hvor langt unna bor han/hun?**

HvorborType

*Sekvensen spm99-spm100 fortsetter til man har vært gjennom alle barn IO har*

*Hvis egne barn (biologiske eller adopterte)*

**\*Spm101 Har du helt eller delvis vært som en forelder for andre enn dine egne barn?**

DelvisType

*Hvis ikke egne barn?*

**Spm101 Er det noen du har vært som forelder for, helt eller delvis?**

DelvisType

*Hvis spm101=1*

**Spm102 Hvem har du vært som forelder for? (spørsmålet stilles åpent)**

1 Partners barn

2 Barnebarn

3 Yngre slektninger (nieser, nevø)

4 Egne søsken

5 Fosterbarn

6 Nabobarn

7 Andre

*Hvis eget barn > 1 og alder >= 18 år*

**De følgende spørsmål gjelder dine egne voksne barn, biologiske eller adopterte, som er 18 år eller eldre.**

**\*Spm103 Tenk på det eldste av dine barn. Hvor enig eller uenig er du i følgende beskrivelse av ditt forhold til X (X = han/henne)?**

**a\_a Vi tenker likt om hva som er viktig i livet**

**a\_b Vi går dårlig sammen**

**a\_c Vi har et svært nært forhold til hverandre**

**a\_d Vi har ofte konflikter**

EnigUenigType

**\*Spm104 Hvordan vil du alt i alt beskrive forholdet til ditt eldste barn?**

GodType

*Hvis barn > 1 og alder >= 18*

**\*Spm103 Jeg stiller nå de samme spørsmålene om ditt yngste, voksne barn, født i Y (Y lik årstall).. Hvor enig eller uenig er du i følgende beskrivelse av ditt forhold til X (X = han/henne)?**

**b\_a Vi tenker likt om hva som er viktig i livet**

**b\_b Vi går dårlig sammen**

**b\_c Vi har et svært nært forhold til hverandre**

**b\_d Vi har ofte konflikter**

EnigUenigType

**\*Spm104 Hvordan vil du alt i alt beskrive forholdet til barnet ?**

GodType

*Hvis barn=1 og alder >=18 år*

**\*Spm103 De følgende spørsmål gjelder ditt eget voksne barn, biologisk eller adoptert, som er 18 år eller eldre. Hvor enig eller uenig er du i følgende beskrivelse av ditt forhold til X (X = han/henne)?**

**a\_a Vi tenker likt om hva som er viktig i livet**

**a\_b Vi går dårlig sammen**

**a\_c Vi har et svært nært forhold til hverandre**

**a-d Vi har ofte konflikter**

EnigUenigType

**\*Spm104 Hvordan vil du alt i alt beskrive forholdet til ditt barn?**

GodType

*Til dem som har barn 12 år og yngre*

**Spm105 Hvis du skulle trenge ekstra hjelp til barnepass, hvem er de to første du ville spørre?**

1. Mor

2. Far

3. Søsken

4. Eldre barn

5. Annen slekt

6. Partners foreldre

7. Venn/nabo

8. Betalt hjelp

*Til dem som har barn 12 år og yngre*

**Spm106 Hvem vil først søke råd hos hvis du ble bekymret for noen av barnas oppførsel?**

1. Mor

2. Far

3. Søsken

4. Eldre barn

5. Annen slekt

6. Partners foreldre

7. Venn/nabo

8. Fagfolk (psykolog/lege)

*Hvis samboer med barn fra tidligere forhold (særkullsbarn)*

**\*Spm107 Hvor mange barn har din samboer fra tidligere forhold? .....antall**

*Hvis barn >1*

**\*Spm108a Hvor gammel er det eldste barnet til din samboer? ....alder**

**\*Spm108b Er dette en jente eller gutt?**

1. Jente

2. Gutt

*Hvis barn >=18 år*

**\*Spm108c Hva er hans/hennes sivilstand?**

SivilstandType

**\*Spm109a Hvor gammel er det yngste barnet til din samboer? .....alder**

**\*Spm109b Er dette en jente eller en gutt?**

1. Jente

2. Gutt

*Hvis barn >= 18 år*

**\*Spm109c Hva er hans/hennes sivilstand?**

SivilstandType

*Hvis barn = 1*

**\*Spm108a Hvor gammelt er barnet til din samboer? .....alder**

**\*Spm108b Er dette en jente eller gutt?**

1 Jente

2..Gutt

*Hvis barn >= 18 år*

**\*Spm108c Hva er hans/hennes sivilstand?**

SivilstandType

*Hvis samboers barn > 1, og noen av barna er over 17 år*

**\*Spm110a Har noen av din samboers barn selv barn?**

JaNeiType

*Hvis samboers barn = 1, og barnet er over 17 år*

**\*Spm110b Har din samboers barn selv barn?**

JaNeiType

*Hvis samboers barn ikke bor i samme husholdning og barn > 1*

**\*Spm111 Hvor langt unna bor det barnet til din samboer som bor nærmest?**

HvorBorType

*Hvis samboers barn ikke bor i samme husholdning og barn = 1*

**\*Spm111 Hvor langt unna bor barnet til din samboer?**

HvorBorType

## **PARTNEREN**

(ektefelle eller samboer) Kun hvis ektefelle/samboer i live

**Innledning Nå følger noe spørsmål om arbeidsdeling mellom deg og din ektefelle/samboer.**

**Spm112a Er det din ektefelle/samboer eller du som gjør mest....**

**a... rengjøring?**

**b... innkjøp av mat?**

**c... matlaging?**

**d... annet daglig arbeid i husholdet?**

F.eks. rydde, tørke støv, klesvask, handlelister.

PartnerType

**Spm113 Jeg leser nå syv påstander om ditt forhold til din ektefelle/partner. I hvilken grad er du enig eller i uenig i påstanden.....**

**a .....Vi tenker likt om hva som er viktig i livet**

**b .....Vi går dårlig sammen**

**c .....Vi har et svært nært forhold til hverandre**

**d .....Vi har ofte konflikter**

**e .....Min partner forstår meg når jeg har problemer**

**f .....Min partner kritiserer meg ofte**

**g ....Min partner er til stor praktisk hjelp**

EnigUenigType

**Spm114 Hvordan vil du alt i alt beskrive forholdet til din partner? Er det ....**  
GodType

*Hvis IO gift, har samboer eller registrert partner:*

**Spm115 Er din ektefelle/partner i arbeid?**  
JaNeiType

*hvis JA spm115*

**Spm116a Er han/hun i fulltids- eller deltidsarbeid?**

- 1 I deltidsarbeid
- 2 I fulltidsarbeid

*Hvis NEI spm115*

**Spm116b Hva er årsaken til at din partner/ektefelle ikke er i arbeid?**  
BetrakterType

## **FORELDRE**

Nå følger noen spørsmål om dine foreldre

*Hvis IOs mor ikke er død*

**\*MorLever Lever din mor?**

*Hvis JA MorLever*

**\*MorStatusAar Hvor gammel er din mor? .....år**

*Hvis NEI MorLever*

**\*MorStatusAar Når døde din mor? .....årstall**

*Hvis IOs far ikke er død*

**\*FarLever Lever din far?**

*Hvis JA FarLever*

**\*FarStatusAar Hvor gammel er din far?.....år**

*Hvis NEI FarLever*

**FarStatusAar Når døde din far?.....årstall**

*Dersom foreldre er i live.*

**Spm117 Bor dine foreldre sammen?**

JaNeiType

*Hvis NEI spm117 (kommer også hvis en av foreldrene er døde)*

**Spm118 Er din mor/far gift eller samboende med ny partner?**  
JaNeiType

*Hvis JA spm118*

**Spm119 Har de felles barn i dette forholdet?**

JaNeiType

*Hvis ja, ny partner*

**Spm120 Har partneren til din mor/far barn fra tidligere forhold?**

JaNeiType

*Dersom mor/far lever*



**Spm121 Har din mor/far behov for hjelp i dagliglivet av helsemessige grunner?**

JaNeiType

*Hvis JA spm121*

**Spm122 Har din mor/far behov for mye eller bare litt hjelp?**

MyeLittType

*Dersom mor/far lever*

**Spm123 Bor din mor/far i vanlig bolig, i omsorgsbolig, eller på alders- eller sykehjem?**

BoligType

**Spm124 Hvor langt unna bor mor/far?**

HvorBorType

*Hvis mo/far i live*

**Spm125 Her kommer noen påstander om ditt forhold til din mor/far.**

**Hvor enig eller uenig er du i følgende?**

**a Vi tenker likt om hva som er viktig i livet**

**b Vi går dårlig sammen**

**c Vi har et svært nært forhold til hverandre**

**d Vi har ofte konflikter**

**e Hun forstår meg når jeg har problemer**

**f Hun kritiserer meg ofte**

**g Hun er til stor praktisk hjelp**

EnigUenigType

*Hvis mor/far i live*

**Spm125b Hvordan vil du alt i alt beskrive forholdet til din mor?**

GodType

## **SØSKEN**

*Hvis IO ikke har fått påkoblet søsken fra registeret*

**\*Spm126\_2aa Har du søsken?**

JaNeiType

Her skal IO ta med alle søsken uansett om de er i live eller ikke

**\* Spm126\_2a Hvor mange søsken har du ?..... antall**

**\* Spm126\_2b Hvor mange av dine søsken er i live i dag? ....antall**

**\*Spm126\_2c Hvilket nummer i søskenrekken er du?**

## **BESTEFØRELDRE**

*Hvis IO < 70 år*

**\*Spm127 Har du besteforeldre som fortsatt lever?**

JaNeiType

*Hvis JA spm127*

**Spm128 Hvem av dine besteforelder er dette?**

BesteforeldreType

**Spm129 Hvor gammel er X (X=normor, morfar, farmor eller frafar)?**

*Til alle*

**Spm133 Var det en av besteforeldrene du følte deg spesielt knyttet til i oppveksten?**

JaNeiType

*Hvis JA spm133*

**Spm134 Hvem av besteforeldrene dine var det?**

BesteforeldreType

## **BARNEBARN**

*Hvis mer en ett barnebarn > 17 år*

**\*Spm135a Hvor langt unna deg bor den av dine voksne barnebarn som bor nærmest?**

HvorBorType

*Dersom ett barnebarn > 17 år*

**Spm135a Hvor langt unna deg bor ditt voksne barnebarn?**

HvorBorType

*Hvis barnebarn > 1 uansett alder*

**\*Spm136 Er det ett av barnebarne du føler deg spesielt knyttet til?**

JaNeiType

*Hvis JA spm136*

**Spm137 Hvilket av dine barnebarn er det?**

BarnebarnType

Vi er ikke ute etter navn, bare om det er datter eller sønn av en datter eller sønn.

*Hvis JA spm136*

**Spm138 Hvor gammelt er dette barnebarnet nå..... alder**

## **VENNER**

**Innledning Nå følger noen spørsmål om venner**

**\*Spm140 Har du noen som du regner som din nærmeste venn?**

JaNeiType

Partner skal ikke medregnes. Hvis IO sier han/hun har flere venner, be han/henne om å velg den vennen IO så sist

*Hvis JA spm140*

**Spm141 Er det en mann eller kvinne?**

MannKvinneType

**Spm142 Hvor gammel er han/hun?.... år**

**Spm143 Hvor lenge har du kjent han/henne?... år.**

Rund av til nærmeste hele år, mindre enn 6 måneder settes til 0.

**Innledning** Nå kommer spørsmål om hvor ofte du har vært sammen med venner og familie i løpet av de siste 12 månedene

**Spm144** Omtrent hvor ofte har du vært sammen med

- \*a... minst ett av barna? (hvis barn >1)
- \*b... ett av din partners barn/din partners barn? (hvis partner har særkullsbarn)
- \*c... din sønn/datter? (hvis barn=1)
- d... foreldrene dine? (hvis foreldre i live)
- \*e.....din partners foreldre? (hvis partner i live)
- f... ett av barnebarna? (hvis barnebarn > 1)
- g... med barnebarnet? (hvis barnebarn=1)
- h... en av dine søsken? (Hvis søsken >1)
- i... din bror/søster? (Hvis søsken=1)
- j... venner?

SammenType

**Innledning2** Hvor ofte har du i løpet av de siste 12 måneder vært i kontakt med familie og venner gjennom f. eks telefon, brev, e-post m.v?

**Spm 144** Hvor ofte har du vært i kontakt med....

- \*a... minst ett av barna? (hvis barn >1)
- \*b... ett av din partners barn/din partners barn? (hvis partner har særkullsbarn)
- \*c... din sønn/datter? (hvis barn=1)
- d... foreldrene dine? (hvis foreldre i live)
- \*e.....din partners foreldre? (hvis partner i live)
- f... ett av barnebarna? (hvis barnebarn > 1)
- g... med barnebarnet? (hvis barnebarn=1)
- h... en av dine søsken? (Hvis søsken >1)
- i... din bror/søster? (Hvis søsken=1)
- j... venner?

SammenType

**Spm78b** Og til slutt. Hvor fornøyd eller misfornøyd er du alt i alt med livet ditt nå for tiden?

FornøydType

# **Livsløp, aldring og generasjon**

**Produktnummer 7289**

## Skjema for reintervju

16. desember 2002

|                    |                      |             |
|--------------------|----------------------|-------------|
| Intervjuerkontakt: | Nina Buskoven        | 21 09 48 96 |
| IT-ansvarlig:      | Gunnar Fodnesbergene | 21 09 47 89 |
| Prosjektleder:     | Aina Holmøy          | 21 09 44 49 |

## TYPER

### EnigUenigType

- 1=Svært enig
- 2=Nokså enig
- 3=Verken enig eller uenig
- 4=Nokså uenig
- 5=Svært Uenig

### FamilieHjelpType

- 1=Ektefelle/samboer
- 2=Datter
- 3=Sønn
- 4=Søster
- 5=Bror
- 6=Svigerdatter
- 7=Svigersønn
- 8=Barnebarn
- 9=Niese
- 10=Nevø
- 11=Andre i familien/slekten
- 12=Andre utenom familien/slekten (venner, naboer, kolleger o.l.)

### FamilieHjelpType2

- 1=Ektefelle/samboer
- 2=Datter
- 3=Sønn
- 4=Søster
- 5=Bror
- 6=Svigerdatter
- 7=Svigersønn
- 8=Barnebarn
- 9=Niese
- 10=Nevø
- 11=Andre i familien/slekten
- 12=Andre utenom familien/slekten (venner, naboer, kolleger o.l.)
- 13=Ingen

### GodType

- 1=Utmerket
- 2=Meget god
- 3=God
- 4=Nokså god
- 5=Dårlig

### HjelpPleieType

- 1= Hjemmehjelp
- 2= Hjemmesykepleie

#### HvorBorType

- 1.=Nærmeste nabo
- 2.= Mindre enn 2 km
- 3 = 2-10 km
- 4 = 1-5 mil
- 5 =Mer enn 5 mil
- 6= Bor sammen

#### JaNeiType

- 1=Ja
- 2=Nei

#### MannKvinneType

- 1=Mann
- 2=Kvinne

#### MedUtenType

- 1=Uten hjelp
- 2=Trenger noe hjelp
- 3=Kan ikke utføre

#### SivilstandType

- 1=Ugift
- 2=Gift
- 3=Enke/Enkemann
- 4=Skilt
- 5=Separert
- 6=Registrert partner
- 7=Separert partner
- 8=Skilt partner
- 9=Gjenlevende partner

# INNLEDNING

## Innled

1. Start intervjuet
2. Overføring til annen intervjuer
3. Frafall
4. Avgang

*Hvis innled=2*

### **Oppgi grunnen til overføringen**

- 81 Kjenner IO
- 82 Intervjue kapasitetsproblemer, sykdom e.l.
- 83 Fjerne IO fra IO-lista NB! kun etter avtale med kontoret

*Hvis innled=3*

### **Oppgi grunnen til frafallet**

- 11 - IO har ikke tid nå
- 12 - IO ønsker ikke å delta
- 13 - IO deltar ikke av prinsipp
- 14 - Andre nekter for IO
- 21 - Kortvarig sykdom
- 22 - Langvarig sykdom/svekkelse
- 23 - Sykdom/dødsfall i IOs familie, annen uforutsett hendelse
- 24 - Språkproblemer
- 31 - Midlertidig fravær på grunn av skolegang/arbeid
- 32 - Midlertidig fravær på grunn av ferie e.l.
- 33 - Finner ikke adressen/boligen
- 34 - Finner ikke telefon på IO/For langt å reise
- 35 - IO er ikke å treffe av andre årsaker (spesifiser)
- 41 - Andre frafallsgrunner.

*Hvis innled=4*

### **Oppgi grunnen til avgangen**

- 91 Død
- 92 Bosatt i utlandet minst 6 måneder
- 94 Utenfor målgruppen

*Hvis Innled=1*

### **KommNavn**

Da IO ble trukket ut bodde han/hun i [kommunenavn]

Hvis IO bor der fortsatt - trykk <enter>. Hvis ikke skriv inn nytt kommunenavn.

For kommuner bestående av kun 2 bokstaver, skriv "kommune" etter navnet, f,eks "Bø kommune".

# HJELPEBEHOV

## **\*Spm63 Har du behov for hjelp i dagliglivet på grunn av varige helseproblemer eller funksjonshemning?**

JaNeiType

Med varig menes over 6 måneder

*Hvis spm63=JA*

**Spm64** Jeg kommer nå til å lese opp noen aktiviteter som du kanskje utfører i løpet av en vanlig dag. Vi ønsker å vite om du vanligvis kan utføre aktiviteten uten hjelp fra andre, med noe hjelp fra andre eller om du ikke kan utføre aktiviteten. Kan du..

a. ...handle mat?

b...gjøre lettere husarbeid som å vask opp, tørke støv eller re opp senger?

c...gjøre tyngre husarbeid som å støvsuge, skure gulv eller flytte møbler?

d...vaske klær?

e...benytte offentlige transportmidler?

MedUtenType

*Hvis minst ett av spm64x=3, x =a-e*

f ...dusje eller vaske deg

g ...kle på deg

h ...bevege deg fra seng til stol

i ...spise oppskåret mat

j ...gå på toalettet

MedUtenType

Hvis man kan gjøre det uten hjelp fra andre, men med hjelpemidler regnes det som "uten hjelp".

## Offentlig og privat hjelp

*Hvis ja spm63*

**Spm65a** Får du hjelp fra det offentlige?

JaNeiType

**Spm65b** Får du hjelp fra et privat firma, hushjelp eller lignende?

JaNeiType

Spm65c

**Får du hjelp fra familie, venner eller naboer?**

JaNeiType

**Hjelp fra familie, venner eller naboer**

*Hvis spm65c=JA*

**Spm67** Du sa du fikk hjelp fra familie, venner eller naboer. Hvem hjelper deg mest nå for tiden?

FamilieHjelpType

Det skal bare velges ett svaralternativ ”den som hjelper deg mest”

*Hvis spm67=8*

**Spm67\_a** Er dette barnebarnet en mann eller kvinne?

MannKvinneType

**Spm67\_b** Er det noen andre blant familie, venner eller naboer som også hjelper deg nå for tiden?

FamilieHjelpType



**Spm67\_c Er det noen blant familie, venner eller naboer som du betaler for hjelpen ?**

FamilieHjelpType

**\*Spm67\_d\_a Omtrent hvor lenge har du fått hjelp fra familie, venner eller naboer?.....antall år**

Oppgir IO mindre enn 2 år (I rødt: spørsmål til intervjuer)

JaNeiType

*Hvis Ja i spm67\_d\_a*

**\*Spm 67\_d Omtrent hvor lenge har du fått hjelp fra familie, venner eller naboer? ....antall måneder**

*Hvis Nei i spm67\_d\_a*

**\*Spm 67\_d\_b Omtrent hvor lenge har du fått hjelp fra familie, venner eller naboer? ....antall år**

**Hjelp fra det offentlige**

*Hvis spm65a = Ja*

**Spm68a Får du hjemmehjelp eller hjemmesykepleie?**

HjelpPleieType

*Hvis spm68a = 1*

**Spm68b\_hjelp Hvor ofte får du hjemmehjelp ?**

.....antall ganger per måned

Hvis IO oppgir ganger pr. uke eller dag regn om til ca 30 dager.

**Spm69\_hjelp Omtrent hvor mange minutter pr. gang får du hjelp?.....minutter**

**\*Spm66\_a\_hjel Omtrent hvor lenge har du hatt hjemmehjelp?**

Oppgir IO mindre enn 2 år? (I rødt: spørsmål til intervjuer)

JaNeiType

*Hvis JA i spm66\_a\_hjel*

**\*Spm66\_hjelp Omtrent hvor lenge har du hatt hjemmehjelp**

....antall måneder

*Hvis Nei i spm66\_a\_hjel*

**\*Spm66\_b\_hjel Omtrent hvor lenge har du hatt hjemmehjelp**

....antall år

*Hvis spm68a=2*

**Spm68b\_pleie Hvor ofte får du hjemmesykepleie?**

.....antall ganger per måned

Hvis IO oppgir ganger pr. uke eller dag regn om til ca 30 dager.

**Spm69\_pleie Omtrent hvor mange minutter pr. gang får du hjelp?.....minutter**

**\*Spm66\_a\_plei Omtrent hvor lenge har du hatt hjemmesykepleie?**

Har du hatt hjemmesykepleie to eller flere ganger, regn bare med tiden fra det startet første gang?

Oppgir IO mindre enn 2 år? (I rødt: spørsmål til intervjuer)

JaNeiType

*Hvis JA i spm66\_a\_plei*

**\*Spm66\_pleie Omtrent hvor lenge har du hatt hjemmesykepleie**

....antall måneder

*Hvis Nei i spm66\_a\_plei*

\*Spm66\_b\_plei Omtrent hvor lenge har du hatt hjemmesykepleie  
...antall år

## **BARN**

*Spørsmålene om barn stilles kun til personer over 69 år.*

**Innledning** Nå følger noen spørsmål om din familie. Som nevnt i brevet du har fått, har vi hentet noen opplysninger fra Folkeregisteret.

### **flereBarn**

**\*Ifølge våre opplysninger har du følgende egne barn:**

.  
.

Alder pr. 31.12.02

### **Har du flere barn?**

JaNeiType

*Dersom ingen barn i registeret*

### **flereBarn**

**\*Ifølge våre opplysninger har du ingen egne barn:**

### **eller har du det?**

JaNeiType

### **Beskjed**

**Hvis det er flere enn ett barn ber vi deg starte med det eldste**

*Hvis gift*

### **tmp\_b\_kode**

**Er dette eget særkullsbarn eller felles barn**

1. Eget særkullsbarn
2. Felles barn

### **SpKjonn**

**Hvilket kjønn har barnet?**

MannKvinneType

### **alder**

**Hvor gammel var han/hun pr. 31.12.02**

### **spSivSt**

**Hvilken sivilstand har han/hun?**

SivilstandType

### **KommNavn2**

**I hvilken kommune bor han/hun?**

### **s99\_1**

**Har han/hun barn?**

JaNeiType

**s99\_2 Hvor mange barn har han/hun?**

*Hvis ikke gift*

**\*Spm99 Er han/hun samboer?**

JaNeiType

**Spm100**

**Hvor langt unna bor han/hun?**

HvorBorType

*Sekvensen over gjentas til vi har vært gjennom alle barn som mangler i registeret*

**flereBarn**

**\*Ifølge våre opplysninger har din partner følgende særkullsbarn:**

.

Alder pr. 31.12.02

**Har din partner flere barn?**

JaNeiType

*Dersom ingen særkullsbarn i registeret*

**flereBarn**

**Ifølge våre opplysninger har din partner ingen særkullsbarn**

**eller har han/hun det?**

JaNeiType

**Beskjed**

**Hvis det er flere enn ett barn ber vi deg starte med det eldste**

**SpKjonn**

**Hvilket kjønn har barnet?**

MannKvinneType

**alder**

**Hvor gammel var han/hun pr. 31.12.02**

**spSivSt**

**Hvilken sivilstand har han/hun?**

SivilstandType

**KommNavn2**

**I hvilken kommune bor han/hun?**

**s99\_1**

**Har han/hun barn?**

JaNeiType

**s99\_2**

**Hvor mange barn har han/hun?**

*Hvis ikke gift*

**Spm99**

**\*Er han/hun samboer?**

JaNeiType

**Spm100**

**Hvor langt unna bor han/hun?**

HvorBorType

*Sekvensen over gjentas til vi har vært gjennom alle særkullsbarn som mangler i registeret*

*Hvis lagt til eldste og/eller yngste barn 18 år eller eldre*

**De følgende spørsmål gjelder dine egne voksne barn, biologiske eller adopterte, som er 18 år eller eldre.**

*Hvis lagt til eldste barn 18 år eller eldre*

**Spm103 Tenk på det eldste av dine barn født i Y. Hvor enig eller uenig er du i følgende beskrivelse av ditt forhold til X(X = han/henne)?**

**a\_a Vi tenker likt om hva som er viktig i livet**

**a\_b Vi går dårlig sammen**

**a\_c Vi har et svært nært forhold til hverandre**

**a\_d Vi har ofte konflikter**

EnigUenigType

**Spm104 Hvordan vil du alt i alt beskrive forholdet til ditt eldste barn?**

GodType

*Hvis lagt til yngste barn 18 år eller eldre*

**Spm103 Jeg stiller nå de samme spørsmålene om ditt yngste, voksne barn, født i Y(Y lik årstall).. Hvor enig eller uenig er du i følgende beskrivelse av ditt forhold til X (X = han/henne)?**

*Dersom kun lagt til yngste barn blir teksten litt annerledes*

**Spm103 Tenk på det yngste av dine voksne barn, født i Y(Y lik årstall).. Hvor enig eller uenig er du i følgende beskrivelse av ditt forhold til X (X = han/henne)?**

**b\_a Vi tenker likt om hva som er viktig i livet**

**b\_b Vi går dårlig sammen**

**b\_c Vi har et svært nært forhold til hverandre**

**b\_d Vi har ofte konflikter**

EnigUenigType

**Spm104 Hvordan vil du alt i alt beskrive forholdet til ditt yngste, voksne barn ?**

GodType

*Hvis ingen i registeret og lagt til kun ett barn*

**Spm103 De følgende spørsmål gjelder ditt eget voksne barn, biologisk eller adoptert, som er 18 år eller eldre. Hvor enig eller uenig er du i følgende beskrivelse av ditt forhold til X (X = han/henne)?**

**a\_a Vi tenker likt om hva som er viktig i livet**

**a\_b Vi går dårlig sammen**

**a\_c Vi har et svært nært forhold til hverandre**

**a-d Vi har ofte konflikter**

EnigUenigType

**Spm104 Hvordan vil du alt i alt beskrive forholdet til ditt voksne barn?**

GodType



# Livsløp, aldring og generasjon (LAG)

## Vedlegg I: Postalt skjema

┌

L

**Viktig:** Det er viktig at utfyllingen blir utført nøyaktig, for skjemaet skal leses maskinelt. **Bruk blå eller svart penn.**

Sett kryss slik:  og ikke slik:  Hvis kryss i feil rute:

Skriv tall slik: 

|   |   |   |   |   |   |   |   |   |   |
|---|---|---|---|---|---|---|---|---|---|
| 1 | 2 | 3 | 4 | 5 | 6 | 7 | 8 | 9 | 0 |
|---|---|---|---|---|---|---|---|---|---|

└

## Trivsel og væremåter

**Spm. 1** Nedenfor kommer en rekke påstander om hvordan du har det nå, og hvordan du forholder deg til ulike sider ved livet. Hvor enig eller uenig er du når du tenker på deg selv nå for tiden?

Sett ett kryss per linje

|  | Svært enig               | Nokså enig               | Verken enig eller uenig  | Nokså uenig              | Svært uenig              |
|--|--------------------------|--------------------------|--------------------------|--------------------------|--------------------------|
| a. På de fleste måter er livet mitt nær det ideelle .....                                  | <input type="checkbox"/> | <input type="checkbox"/> | <input type="checkbox"/> | <input type="checkbox"/> | <input type="checkbox"/> |
| b. Mine livsforhold er utmerkede .....   | <input type="checkbox"/> | <input type="checkbox"/> | <input type="checkbox"/> | <input type="checkbox"/> | <input type="checkbox"/> |
| c. Så langt har jeg fått det viktigste jeg ønsket meg i livet .....                        | <input type="checkbox"/> | <input type="checkbox"/> | <input type="checkbox"/> | <input type="checkbox"/> | <input type="checkbox"/> |
| d. Jeg har mange gode egenskaper .....   | <input type="checkbox"/> | <input type="checkbox"/> | <input type="checkbox"/> | <input type="checkbox"/> | <input type="checkbox"/> |
| e. Alt i alt har jeg en tendens til å føle meg nokså mislykket .....                       | <input type="checkbox"/> | <input type="checkbox"/> | <input type="checkbox"/> | <input type="checkbox"/> | <input type="checkbox"/> |
| f. Jeg får til ting like godt som de fleste andre mennesker .....                          | <input type="checkbox"/> | <input type="checkbox"/> | <input type="checkbox"/> | <input type="checkbox"/> | <input type="checkbox"/> |
| g. Jeg har en positiv oppfatning av meg selv .....   | <input type="checkbox"/> | <input type="checkbox"/> | <input type="checkbox"/> | <input type="checkbox"/> | <input type="checkbox"/> |
| h. Iblant føler jeg virkelig at jeg ikke duger til noe .....                               | <input type="checkbox"/> | <input type="checkbox"/> | <input type="checkbox"/> | <input type="checkbox"/> | <input type="checkbox"/> |
| i. Jeg skulle ønske jeg hadde mer respekt for meg selv .....                               | <input type="checkbox"/> | <input type="checkbox"/> | <input type="checkbox"/> | <input type="checkbox"/> | <input type="checkbox"/> |
| j. Noen går gjennom livet uten mål og mening, men jeg er ikke en av dem .....              | <input type="checkbox"/> | <input type="checkbox"/> | <input type="checkbox"/> | <input type="checkbox"/> | <input type="checkbox"/> |
|  | Svært enig               | Nokså enig               | Verken enig eller uenig  | Nokså uenig              | Svært uenig              |
| k. Noen ganger føler jeg det som om jeg har gjort det som er å gjøre i livet. ....         | <input type="checkbox"/> | <input type="checkbox"/> | <input type="checkbox"/> | <input type="checkbox"/> | <input type="checkbox"/> |
| l. Noen av de problemene jeg har kan jeg rett og slett ikke løse .....                     | <input type="checkbox"/> | <input type="checkbox"/> | <input type="checkbox"/> | <input type="checkbox"/> | <input type="checkbox"/> |
| m. Det er lite jeg kan gjøre for å forandre sider ved livet mitt som er viktige .....      | <input type="checkbox"/> | <input type="checkbox"/> | <input type="checkbox"/> | <input type="checkbox"/> | <input type="checkbox"/> |
| n. Stilt overfor problemer i livet mitt føler jeg meg ofte hjelpeløs .....                 | <input type="checkbox"/> | <input type="checkbox"/> | <input type="checkbox"/> | <input type="checkbox"/> | <input type="checkbox"/> |
| o. Noen ganger føler jeg det som om jeg bare blir dyttet hit og dit her i livet .....      | <input type="checkbox"/> | <input type="checkbox"/> | <input type="checkbox"/> | <input type="checkbox"/> | <input type="checkbox"/> |
| p. Hvis jeg virkelig bestemmer meg, kan jeg gjøre nesten hva som helst .....               | <input type="checkbox"/> | <input type="checkbox"/> | <input type="checkbox"/> | <input type="checkbox"/> | <input type="checkbox"/> |
| q. Når jeg får det slik jeg vil, er det vanligvis fordi jeg har jobbet hardt for det ..... | <input type="checkbox"/> | <input type="checkbox"/> | <input type="checkbox"/> | <input type="checkbox"/> | <input type="checkbox"/> |
| r. Hvis jeg har problemer i livet, er det jeg selv som har skapt dem .....                 | <input type="checkbox"/> | <input type="checkbox"/> | <input type="checkbox"/> | <input type="checkbox"/> | <input type="checkbox"/> |
| s. Jeg føler ofte at jeg ikke har innflytelse over det som går dårlig i livet mitt .....   | <input type="checkbox"/> | <input type="checkbox"/> | <input type="checkbox"/> | <input type="checkbox"/> | <input type="checkbox"/> |
| t. Det som er positivt i mitt liv er andre menneskers fortjeneste .....                    | <input type="checkbox"/> | <input type="checkbox"/> | <input type="checkbox"/> | <input type="checkbox"/> | <input type="checkbox"/> |
| u. Jeg tenker ofte på at livet en gang tar slutt .....                                     | <input type="checkbox"/> | <input type="checkbox"/> | <input type="checkbox"/> | <input type="checkbox"/> | <input type="checkbox"/> |
| v. Jeg engster meg for døden .....   | <input type="checkbox"/> | <input type="checkbox"/> | <input type="checkbox"/> | <input type="checkbox"/> | <input type="checkbox"/> |
| w. Jeg synes det er lett å snakke om døden .....   | <input type="checkbox"/> | <input type="checkbox"/> | <input type="checkbox"/> | <input type="checkbox"/> | <input type="checkbox"/> |

└

└

**Spm. 2 Nedenfor står en liste over ord som beskriver ulike følelser. I hvilken grad har du hatt hver av disse følelsene i løpet av de siste 2 ukene?**

Sett ett kryss per linje

|                      | ⊥                        | Over-<br>hodet ikke      | Litt                     | I noen<br>grad           | En hel<br>del            | I stor<br>grad           |
|----------------------|--------------------------|--------------------------|--------------------------|--------------------------|--------------------------|--------------------------|
| a. Oppglødd .....    | <input type="checkbox"/> | <input type="checkbox"/> | <input type="checkbox"/> | <input type="checkbox"/> | <input type="checkbox"/> | <input type="checkbox"/> |
| b. Bekymret .....    | <input type="checkbox"/> | <input type="checkbox"/> | <input type="checkbox"/> | <input type="checkbox"/> | <input type="checkbox"/> | <input type="checkbox"/> |
| c. Begeistret .....  | <input type="checkbox"/> | <input type="checkbox"/> | <input type="checkbox"/> | <input type="checkbox"/> | <input type="checkbox"/> | <input type="checkbox"/> |
| d. Oppskaket .....   | <input type="checkbox"/> | <input type="checkbox"/> | <input type="checkbox"/> | <input type="checkbox"/> | <input type="checkbox"/> | <input type="checkbox"/> |
| e. Årvåken .....     | <input type="checkbox"/> | <input type="checkbox"/> | <input type="checkbox"/> | <input type="checkbox"/> | <input type="checkbox"/> | <input type="checkbox"/> |
| f. Skremt .....      | <input type="checkbox"/> | <input type="checkbox"/> | <input type="checkbox"/> | <input type="checkbox"/> | <input type="checkbox"/> | <input type="checkbox"/> |
| g. Irritert .....    | <input type="checkbox"/> | <input type="checkbox"/> | <input type="checkbox"/> | <input type="checkbox"/> | <input type="checkbox"/> | <input type="checkbox"/> |
| h. Inspirert .....   | <input type="checkbox"/> | <input type="checkbox"/> | <input type="checkbox"/> | <input type="checkbox"/> | <input type="checkbox"/> | <input type="checkbox"/> |
| i. Nervøs .....      | <input type="checkbox"/> | <input type="checkbox"/> | <input type="checkbox"/> | <input type="checkbox"/> | <input type="checkbox"/> | <input type="checkbox"/> |
| j. Redd .....        | <input type="checkbox"/> | <input type="checkbox"/> | <input type="checkbox"/> | <input type="checkbox"/> | <input type="checkbox"/> | <input type="checkbox"/> |
| k. Målbevisst .....  | <input type="checkbox"/> | <input type="checkbox"/> | <input type="checkbox"/> | <input type="checkbox"/> | <input type="checkbox"/> | <input type="checkbox"/> |
| l. Interessert ..... | <input type="checkbox"/> | <input type="checkbox"/> | <input type="checkbox"/> | <input type="checkbox"/> | <input type="checkbox"/> | <input type="checkbox"/> |

**Spm. 3 Hvem er mest lik deg? Under finner du utsagn om hvordan to ulike personer forholder seg til forhold i livet som er viktige for dem. For hver linje, sett et kryss for den personen som er mest lik deg.**

Sett ett kryss per linje

| Han/hun.....   | ⊥                        | Han/hun..... | ⊥   |
|--|--------------------------|--------------|---|
| a. ... tar ting som de kommer .....  | <input type="checkbox"/> | eller.....   | <input type="checkbox"/> ..... vurderer nøye hva som er viktig for ham/henne                                      |
| b. ... legger mye innsats i å nå et mål han/hun har satt seg .....                       | <input type="checkbox"/> | eller.....   | <input type="checkbox"/> ..... foretrekker å vente og se om ting ordner seg av seg selv                           |
| c. ... bryr seg ikke så mye om det når noe ikke går så bra .....                         | <input type="checkbox"/> | eller.....   | <input type="checkbox"/> ..... ser etter hvordan andre gjør det når noe ikke går så bra                           |
| d. ... konsentrerer seg alltid om det som er viktigst der og da ..                       | <input type="checkbox"/> | eller.....   | <input type="checkbox"/> ..... holder alltid på med mange ting på en gang   |
| e. ... tenker nøye på hvordan han/hun best kan realisere sine planer .....               | <input type="checkbox"/> | eller.....   | <input type="checkbox"/> ..... tenker ikke så mye på hvordan han/hun kan realisere sine planer, men bare gjør det |
| f. .... ber andre om å gjøre det for seg når noe ikke går så bra som før .....           | <input type="checkbox"/> | eller.....   | <input type="checkbox"/> ..... vil ikke bry andre når noe ikke går så bra som før                                 |
| g. ... konsentrerer sin innsats om noen få ting .....                                    | <input type="checkbox"/> | eller.....   | <input type="checkbox"/> ..... deler seg mellom mange ting  |
| h. ... gir opp nokså raskt når han/hun ikke lykkes med det som er planlagt .....         | <input type="checkbox"/> | eller.....   | <input type="checkbox"/> ..... fortsetter med det han/hun har planlagt til det lykkes                             |
| i. .... prøver å finne andre måter å få det til på når noe ikke går så bra som før ..... | <input type="checkbox"/> | eller.....   | <input type="checkbox"/> ..... aksepterer det når noe ikke går så bra som før                                     |

**Spm. 4 Under finner du en liste over hvordan du kan ha følt deg i det siste. Kryss av for hvor ofte du har følt det på denne måten i løpet av den siste uka**

Sett ett kryss per linje

|  | ⊥                        | Aldri eller nesten aldri | Litt av tiden            | En del av tiden          | Hele eller nesten hele tiden |
|--|--------------------------|--------------------------|--------------------------|--------------------------|------------------------------|
| a. Jeg var plaget av ting som vanligvis ikke plager meg .....  | <input type="checkbox"/> | <input type="checkbox"/> | <input type="checkbox"/> | <input type="checkbox"/> | <input type="checkbox"/>     |
| b. Jeg var nedstemt og kunne ikke riste det av meg, til tross for støtte fra familie og venner ..... | <input type="checkbox"/> | <input type="checkbox"/> | <input type="checkbox"/> | <input type="checkbox"/> | <input type="checkbox"/>     |
| c. Jeg følte meg like mye verdt som andre .....  | <input type="checkbox"/> | <input type="checkbox"/> | <input type="checkbox"/> | <input type="checkbox"/> | <input type="checkbox"/>     |
| d. Jeg hadde problemer med å konsentrere meg om det jeg holdt på med .....                           | <input type="checkbox"/> | <input type="checkbox"/> | <input type="checkbox"/> | <input type="checkbox"/> | <input type="checkbox"/>     |
| e. Jeg følte at alt var et ork .....   | <input type="checkbox"/> | <input type="checkbox"/> | <input type="checkbox"/> | <input type="checkbox"/> | <input type="checkbox"/>     |
| f. Jeg så lyst på framtiden .....  | <input type="checkbox"/> | <input type="checkbox"/> | <input type="checkbox"/> | <input type="checkbox"/> | <input type="checkbox"/>     |
| g. Jeg tenkte at livet mitt hadde vært mislykket .....   | <input type="checkbox"/> | <input type="checkbox"/> | <input type="checkbox"/> | <input type="checkbox"/> | <input type="checkbox"/>     |
| h. Jeg følte meg engstelig .....   | <input type="checkbox"/> | <input type="checkbox"/> | <input type="checkbox"/> | <input type="checkbox"/> | <input type="checkbox"/>     |
| i. Jeg følte meg lykkelig .....  | <input type="checkbox"/> | <input type="checkbox"/> | <input type="checkbox"/> | <input type="checkbox"/> | <input type="checkbox"/>     |
| j. Jeg var mer taus enn vanlig .....   | <input type="checkbox"/> | <input type="checkbox"/> | <input type="checkbox"/> | <input type="checkbox"/> | <input type="checkbox"/>     |
| k. Jeg følte meg ensom .....   | <input type="checkbox"/> | <input type="checkbox"/> | <input type="checkbox"/> | <input type="checkbox"/> | <input type="checkbox"/>     |
| l. Folk var uvennlige .....  | <input type="checkbox"/> | <input type="checkbox"/> | <input type="checkbox"/> | <input type="checkbox"/> | <input type="checkbox"/>     |
| m. Jeg satte pris på livet .....   | <input type="checkbox"/> | <input type="checkbox"/> | <input type="checkbox"/> | <input type="checkbox"/> | <input type="checkbox"/>     |
| n. Jeg følte meg trist .....   | <input type="checkbox"/> | <input type="checkbox"/> | <input type="checkbox"/> | <input type="checkbox"/> | <input type="checkbox"/>     |
| o. Jeg gråt .....  | <input type="checkbox"/> | <input type="checkbox"/> | <input type="checkbox"/> | <input type="checkbox"/> | <input type="checkbox"/>     |
| p. Jeg følte at folk mislikte meg .....  | <input type="checkbox"/> | <input type="checkbox"/> | <input type="checkbox"/> | <input type="checkbox"/> | <input type="checkbox"/>     |
| q. Jeg var initiativløs .....  | <input type="checkbox"/> | <input type="checkbox"/> | <input type="checkbox"/> | <input type="checkbox"/> | <input type="checkbox"/>     |

**Spm. 5** Hvor viktig vil du si at hvert av de følgende forhold er i livet ditt nå for tiden? Svært viktig Ganske viktig Litt viktig Ikke viktig

Sett ett kryss per linje

|                                 | Svært viktig             | Ganske viktig            | Litt viktig              | Ikke viktig              |
|---------------------------------|--------------------------|--------------------------|--------------------------|--------------------------|
| a. Venner .....                 | <input type="checkbox"/> | <input type="checkbox"/> | <input type="checkbox"/> | <input type="checkbox"/> |
| b. Familie .....                | <input type="checkbox"/> | <input type="checkbox"/> | <input type="checkbox"/> | <input type="checkbox"/> |
| c. Materiell levestandard ..... | <input type="checkbox"/> | <input type="checkbox"/> | <input type="checkbox"/> | <input type="checkbox"/> |
| d. Ditt arbeid .....            | <input type="checkbox"/> | <input type="checkbox"/> | <input type="checkbox"/> | <input type="checkbox"/> |
| e. Fritid .....                 | <input type="checkbox"/> | <input type="checkbox"/> | <input type="checkbox"/> | <input type="checkbox"/> |
| f. Helse .....                  | <input type="checkbox"/> | <input type="checkbox"/> | <input type="checkbox"/> | <input type="checkbox"/> |
| g. Tro eller religion .....     | <input type="checkbox"/> | <input type="checkbox"/> | <input type="checkbox"/> | <input type="checkbox"/> |
| h. Politikk .....               | <input type="checkbox"/> | <input type="checkbox"/> | <input type="checkbox"/> | <input type="checkbox"/> |
| i. Natur og friluftsliv .....   | <input type="checkbox"/> | <input type="checkbox"/> | <input type="checkbox"/> | <input type="checkbox"/> |
| j. Foreningsliv .....           | <input type="checkbox"/> | <input type="checkbox"/> | <input type="checkbox"/> | <input type="checkbox"/> |
| k. Stedet du bor .....          | <input type="checkbox"/> | <input type="checkbox"/> | <input type="checkbox"/> | <input type="checkbox"/> |
| l. Boligen din .....            | <input type="checkbox"/> | <input type="checkbox"/> | <input type="checkbox"/> | <input type="checkbox"/> |
| m. Kunst og kultur .....        | <input type="checkbox"/> | <input type="checkbox"/> | <input type="checkbox"/> | <input type="checkbox"/> |
| n. Ditt seksualliv .....        | <input type="checkbox"/> | <input type="checkbox"/> | <input type="checkbox"/> | <input type="checkbox"/> |
| o. Ditt utseende .....          | <input type="checkbox"/> | <input type="checkbox"/> | <input type="checkbox"/> | <input type="checkbox"/> |



## Oppvekst og livshendelser

**Spm. 6** Hvilke voksne personer bodde du sammen med fram til du var 16 år? Bodde sammen under hele oppveksten Bodde sammen under deler av oppveksten Bodde ikke sammen under oppveksten

Sett ett kryss per linje

|                                     | Bodde sammen under hele oppveksten | Bodde sammen under deler av oppveksten | Bodde ikke sammen under oppveksten |
|-------------------------------------|------------------------------------|--|------------------------------------|
| a. Mor .....                        | <input type="checkbox"/>           | <input type="checkbox"/>               | <input type="checkbox"/>           |
| b. Far .....                        | <input type="checkbox"/>           | <input type="checkbox"/>               | <input type="checkbox"/>           |
| c. Bestefar og/eller bestemor ..... | <input type="checkbox"/>           | <input type="checkbox"/>               | <input type="checkbox"/>           |
| d. Andre voksne .....               | <input type="checkbox"/>           | <input type="checkbox"/>               | <input type="checkbox"/>           |



**Spm. 7** Hvor gammel var du da du flyttet hjemmefra første gang?

Sett ett kryss

- Yngre enn 18 år
- 18-20 år
- 21-25 år
- 26-35 år
- Eldre enn 35 år
- Aldri flyttet hjemmefra



**Spm. 8** Noen har opplevd problemer i oppveksten. Opplevde du noen av de følgende problemene før du fylte 16 år?

|   | Nei                      | Ja                       |
|---|--------------------------|--------------------------|
| a. Økonomiske problemer i barndomshjemmet .....             | <input type="checkbox"/> | <input type="checkbox"/> |
| b. Konfliktfylt forhold mellom dine foreldre .....          | <input type="checkbox"/> | <input type="checkbox"/> |
| c. Foreldres misbruk av alkohol eller andre rusmidler ..... | <input type="checkbox"/> | <input type="checkbox"/> |
| d. Seksuelt misbruk .....                                   | <input type="checkbox"/> | <input type="checkbox"/> |
| e. Langvarig mobbing .....                                  | <input type="checkbox"/> | <input type="checkbox"/> |
| f. Annen mishandling .....                                  | <input type="checkbox"/> | <input type="checkbox"/> |
| g. Problemer med å følge med på skolen .....                | <input type="checkbox"/> | <input type="checkbox"/> |



**Spm. 9** Gjennom livet har mange opplevd store påkjenninger. Har du opplevd noe av det følgende etter at du fylte 16 år?  
**Angi din alder omtrent da dette skjedde. Hvis det har skjedd flere ganger, sett din alder da det sist skjedde.**

|   | Nei                      | Ja                       | Alder                   |
|---|--------------------------|--------------------------|-------------------------|
| a. Skilsmisse .....   | <input type="checkbox"/> | <input type="checkbox"/> | <input type="text"/> år |
| b. Fått eget barn med alvorlig og varig funksjonshemning/sykdom ..... | <input type="checkbox"/> | <input type="checkbox"/> | <input type="text"/> år |
| c. Nær venn døde .....  | <input type="checkbox"/> | <input type="checkbox"/> | <input type="text"/> år |
| d. Mistet jobb .....  | <input type="checkbox"/> | <input type="checkbox"/> | <input type="text"/> år |
| e. Alvorlig økonomisk tap .....                                       | <input type="checkbox"/> | <input type="checkbox"/> | <input type="text"/> år |
| f. Livstruende sykdom/skade .....                                     | <input type="checkbox"/> | <input type="checkbox"/> | <input type="text"/> år |
| g. Nære personer alvorlig syke .....                                  | <input type="checkbox"/> | <input type="checkbox"/> | <input type="text"/> år |
| h. Konfliktfylt arveoppgjør .....                                     | <input type="checkbox"/> | <input type="checkbox"/> | <input type="text"/> år |
| i. Juridiske problem med rettssak .....                               | <input type="checkbox"/> | <input type="checkbox"/> | <input type="text"/> år |
| j. Utsatt for vold .....  | <input type="checkbox"/> | <input type="checkbox"/> | <input type="text"/> år |
| k. Utsatt for seksuelle overgrep .....                                | <input type="checkbox"/> | <input type="checkbox"/> | <input type="text"/> år |

⊥

**Spm. 10** Har du opplevd noe av det følgende i løpet av de siste 12 månedene?

|  | Nei                      | Ja                       |
|--|--------------------------|--------------------------|
| a. Nytt parforhold .....                       | <input type="checkbox"/> | <input type="checkbox"/> |
| b. Klart bedret økonomi .....                  | <input type="checkbox"/> | <input type="checkbox"/> |
| c. Barn flyttet hjemmefra .....                | <input type="checkbox"/> | <input type="checkbox"/> |
| d. Flyttet/byttet bolig .....                  | <input type="checkbox"/> | <input type="checkbox"/> |
| e. Lagt om levevaner/livsstil .....            | <input type="checkbox"/> | <input type="checkbox"/> |
| f. Større problemer i parforhold .....         | <input type="checkbox"/> | <input type="checkbox"/> |
| g. Betalingsproblemer .....                    | <input type="checkbox"/> | <input type="checkbox"/> |
| h. Seksuelle problemer .....                   | <input type="checkbox"/> | <input type="checkbox"/> |
| i. Problemer i forhold til egne foreldre ..... | <input type="checkbox"/> | <input type="checkbox"/> |
| j. Problemer i forhold til egne barn .....     | <input type="checkbox"/> | <input type="checkbox"/> |
| k. Problemer på jobben .....                   | <input type="checkbox"/> | <input type="checkbox"/> |
| l. Store omorganiseringer på jobben .....      | <input type="checkbox"/> | <input type="checkbox"/> |
| m. Byttet jobb .....                           | <input type="checkbox"/> | <input type="checkbox"/> |

⊥

⊥

**Spm. 11** Når du tenker på ditt liv fram til nå, er det noe av det følgende du skulle ønsket å ha brukt mer eller mindre tid på?

Skulle brukt mer tid

Bra slik det har vært

Skulle brukt mindre tid

Sett ett kryss per linje

|                                      |                          |                          |                          |
|--------------------------------------|--------------------------|--------------------------|--------------------------|
| a. Utdanning .....                   | <input type="checkbox"/> | <input type="checkbox"/> | <input type="checkbox"/> |
| b. Inntektsgivende arbeid .....      | <input type="checkbox"/> | <input type="checkbox"/> | <input type="checkbox"/> |
| c. Samvær med partner .....          | <input type="checkbox"/> | <input type="checkbox"/> | <input type="checkbox"/> |
| d. Samvær med barn .....             | <input type="checkbox"/> | <input type="checkbox"/> | <input type="checkbox"/> |
| e. Egne interesser .....             | <input type="checkbox"/> | <input type="checkbox"/> | <input type="checkbox"/> |
| f. Foreningsaktivitet/politikk ..... | <input type="checkbox"/> | <input type="checkbox"/> | <input type="checkbox"/> |
| g. Omsorg for andre .....            | <input type="checkbox"/> | <input type="checkbox"/> | <input type="checkbox"/> |

⊥

⊥



# Helse og livsstil

## Spm. 12 Din høyde og vekt

- a. Omtrent hvor høy er du? .....  cm
- b. Omtrent hvor mye veier du? .....  kg

## Spm. 13 Har du i løpet av de siste 12 månedene vært hos.....

- |  | Nei                      | Ja                       |
|--|--------------------------|--------------------------|
| a. vanlig lege (fastlege/allmennpraktiserende lege, bedriftslege, legevakt)? | <input type="checkbox"/> | <input type="checkbox"/> |
| b. psykolog/psykiater? .....   | <input type="checkbox"/> | <input type="checkbox"/> |
| c. annen spesialist, f. eks. øyelege, gynekolog, hudlege? .....              | <input type="checkbox"/> | <input type="checkbox"/> |
| d. naturmedisiner/homøopat e.l.? .....                                       | <input type="checkbox"/> | <input type="checkbox"/> |
| e. tannlege? .....   | <input type="checkbox"/> | <input type="checkbox"/> |

⊥

## Spm. 14 Har du i løpet av de siste 12 månedene vært innlagt på.....

- a. sykehus eller sykestue?    Nei     Ja     →    Hvor mange ganger?  ganger
- b. sykehjem?    Nei     Ja     →    Hvor mange ganger?  ganger

⊥

## Spm. 15 Bruker du, eller har du brukt noen av følgende typer tobakk/nikotin?

Sett ett kryss per linje

- |                                  | Daglig                   | Av og til                | Sjelden                  | Aldri                    | Før, men ikke nå         |
|----------------------------------|--------------------------|--------------------------|--------------------------|--------------------------|--------------------------|
| a. Sigaretter .....              | <input type="checkbox"/> | <input type="checkbox"/> | <input type="checkbox"/> | <input type="checkbox"/> | <input type="checkbox"/> |
| b. Andre former for tobakk ..... | <input type="checkbox"/> | <input type="checkbox"/> | <input type="checkbox"/> | <input type="checkbox"/> | <input type="checkbox"/> |
| c. Nikotintyggegummi .....       | <input type="checkbox"/> | <input type="checkbox"/> | <input type="checkbox"/> | <input type="checkbox"/> | <input type="checkbox"/> |
| d. Andre nikotinpreparater ..... | <input type="checkbox"/> | <input type="checkbox"/> | <input type="checkbox"/> | <input type="checkbox"/> | <input type="checkbox"/> |

## Spm. 16 Tenk på ditt alkoholforbruk de siste 12 månedene. Omtrent hvor ofte har du.....

Sett ett kryss per linje

- |  | Daglig/<br>nesten<br>hver dag | 2-3<br>ganger i<br>uken  | Én<br>gang<br>i uken     | 2-3 ganger<br>i måneden  | Én<br>gang i<br>måneden  | Sjeld-<br>nere           | Ikke<br>siste<br>12 mnd  | Har aldri<br>drukket<br>alkohol |
|--|-------------------------------|--------------------------|--------------------------|--------------------------|--------------------------|--------------------------|--------------------------|---------------------------------|
| a. drukket alkohol? .....  | <input type="checkbox"/>      | <input type="checkbox"/> | <input type="checkbox"/> | <input type="checkbox"/> | <input type="checkbox"/> | <input type="checkbox"/> | <input type="checkbox"/> | <input type="checkbox"/>        |
| <i>Regn også med de gangene du bare drakk litt.</i>  |                               |                          |                          |                          |                          |                          |                          |                                 |
| b. drukket minst en mengde som tilsvarer enten 2 halvliters pils eller 1/2 flaske vin eller 3 drinker brennevin? ..... | <input type="checkbox"/>      | <input type="checkbox"/> | <input type="checkbox"/> | <input type="checkbox"/> | <input type="checkbox"/> | <input type="checkbox"/> | <input type="checkbox"/> | <input type="checkbox"/>        |
| c. drukket så mye at du har følt deg beruset? .....  | <input type="checkbox"/>      | <input type="checkbox"/> | <input type="checkbox"/> | <input type="checkbox"/> | <input type="checkbox"/> | <input type="checkbox"/> | <input type="checkbox"/> | <input type="checkbox"/>        |

⊥

## Spm. 17 Dersom du har drukket alkohol siste år, hvor mange 'drinker' har du vanligvis drukket per gang? (Som en 'drink' regnes 1/2 flaske pils, et glass vin, et lite glass hetvin eller 4 cl. brennevin)

drinker

⊥

## Spm. 18 Har du i løpet av de siste fire ukene brukt noen av følgende medisiner?

Sett ett kryss per linje

- |  | Daglig/<br>nesten<br>hver dag | 2-3<br>ganger<br>i uken  | Én gang<br>i uken        | 2-3 ganger<br>siste måned | Nei, ikke<br>brukt       |
|--|-------------------------------|--------------------------|--------------------------|---------------------------|--------------------------|
| a. Sterke smertestillende midler på resept ..... | <input type="checkbox"/>      | <input type="checkbox"/> | <input type="checkbox"/> | <input type="checkbox"/>  | <input type="checkbox"/> |
| b. Beroligende midler .....                      | <input type="checkbox"/>      | <input type="checkbox"/> | <input type="checkbox"/> | <input type="checkbox"/>  | <input type="checkbox"/> |
| c. Midler mot depresjon .....                    | <input type="checkbox"/>      | <input type="checkbox"/> | <input type="checkbox"/> | <input type="checkbox"/>  | <input type="checkbox"/> |
| d. Sovemedisin .....                             | <input type="checkbox"/>      | <input type="checkbox"/> | <input type="checkbox"/> | <input type="checkbox"/>  | <input type="checkbox"/> |
| e. Naturmedisin .....                            | <input type="checkbox"/>      | <input type="checkbox"/> | <input type="checkbox"/> | <input type="checkbox"/>  | <input type="checkbox"/> |

⊥

**Spm. 19** Nedenfor finner du noen beskrivelser av plager og problemer som man av og til har.

Hvor mye har du vært plaget av hvert enkelt problem de siste to ukene?

Ikke plaget

Litt plaget

Ganske mye plaget

Veldig mye plaget

Sett ett kryss per linje

- |  |                          |                          |                          |                          |
|--|--------------------------|--------------------------|--------------------------|--------------------------|
| a. Nervøsitet, indre uro .....                         | <input type="checkbox"/> | <input type="checkbox"/> | <input type="checkbox"/> | <input type="checkbox"/> |
| b. Plutselig frykt uten grunn .....                    | <input type="checkbox"/> | <input type="checkbox"/> | <input type="checkbox"/> | <input type="checkbox"/> |
| c. Mye bekymret eller urolig .....                     | <input type="checkbox"/> | <input type="checkbox"/> | <input type="checkbox"/> | <input type="checkbox"/> |
| d. Så rastløs at det er vanskelig å sitte stille ..... | <input type="checkbox"/> | <input type="checkbox"/> | <input type="checkbox"/> | <input type="checkbox"/> |
| e. Anfall av angst eller panikk .....                  | <input type="checkbox"/> | <input type="checkbox"/> | <input type="checkbox"/> | <input type="checkbox"/> |



## Aktiviteter og frivillig arbeid



**Spm. 20** Omtrent hvor ofte gjør du følgende?

Daglig      Hver uke men ikke daglig      Hver måned, men ikke hver uke      Noen ganger i året      Sjeldnere      Aldri

Sett ett kryss per linje

- |   |                          |                          |                          |                          |                          |                          |
|---|--------------------------|--------------------------|--------------------------|--------------------------|--------------------------|--------------------------|
| a. Turer/trening utendørs (til fots/på sykkel/ski e.l.) .....         | <input type="checkbox"/> | <input type="checkbox"/> | <input type="checkbox"/> | <input type="checkbox"/> | <input type="checkbox"/> | <input type="checkbox"/> |
| b. Trening innendørs (treningsstudio, aerobic, gymnastikk e.l.) ..... | <input type="checkbox"/> | <input type="checkbox"/> | <input type="checkbox"/> | <input type="checkbox"/> | <input type="checkbox"/> | <input type="checkbox"/> |
| c. Lager middag .....   | <input type="checkbox"/> | <input type="checkbox"/> | <input type="checkbox"/> | <input type="checkbox"/> | <input type="checkbox"/> | <input type="checkbox"/> |
| d. Gjør innkjøp .....   | <input type="checkbox"/> | <input type="checkbox"/> | <input type="checkbox"/> | <input type="checkbox"/> | <input type="checkbox"/> | <input type="checkbox"/> |
| e. Renhold .....  | <input type="checkbox"/> | <input type="checkbox"/> | <input type="checkbox"/> | <input type="checkbox"/> | <input type="checkbox"/> | <input type="checkbox"/> |
| f. Vedlikehold/repasjjon .....  | <input type="checkbox"/> | <input type="checkbox"/> | <input type="checkbox"/> | <input type="checkbox"/> | <input type="checkbox"/> | <input type="checkbox"/> |
| g. Fritidsreiser utenlands .....                                      | <input type="checkbox"/> | <input type="checkbox"/> | <input type="checkbox"/> | <input type="checkbox"/> | <input type="checkbox"/> | <input type="checkbox"/> |
| h. Bruker fritidsbolig/hytte .....                                    | <input type="checkbox"/> | <input type="checkbox"/> | <input type="checkbox"/> | <input type="checkbox"/> | <input type="checkbox"/> | <input type="checkbox"/> |
| i. Hagearbeid (i sesongen) .....                                      | <input type="checkbox"/> | <input type="checkbox"/> | <input type="checkbox"/> | <input type="checkbox"/> | <input type="checkbox"/> | <input type="checkbox"/> |
| j. Fiske/jakt .....   | <input type="checkbox"/> | <input type="checkbox"/> | <input type="checkbox"/> | <input type="checkbox"/> | <input type="checkbox"/> | <input type="checkbox"/> |

Sett ett kryss per linje

- |  |                          |                          |                               |                          |                          |                          |
|--|--------------------------|--------------------------|-------------------------------|--------------------------|--------------------------|--------------------------|
| k. Håndarbeid, snekring e.l. ....  | Daglig                   | Hver uke men ikke daglig | Hver måned, men ikke hver uke | Noen ganger i året       | Sjeldnere                | Aldri                    |
| l. Bruker Internett eller e-post .....   | <input type="checkbox"/> | <input type="checkbox"/> | <input type="checkbox"/>      | <input type="checkbox"/> | <input type="checkbox"/> | <input type="checkbox"/> |
| m. Frivillig arbeid for foreninger/organisasjoner .....                        | <input type="checkbox"/> | <input type="checkbox"/> | <input type="checkbox"/>      | <input type="checkbox"/> | <input type="checkbox"/> | <input type="checkbox"/> |
| n. Møter i foreninger/organisasjoner e.l. ....                                 | <input type="checkbox"/> | <input type="checkbox"/> | <input type="checkbox"/>      | <input type="checkbox"/> | <input type="checkbox"/> | <input type="checkbox"/> |
| o. Leser bøker .....   | <input type="checkbox"/> | <input type="checkbox"/> | <input type="checkbox"/>      | <input type="checkbox"/> | <input type="checkbox"/> | <input type="checkbox"/> |
| p. Deltar på kurs/foredrag .....   | <input type="checkbox"/> | <input type="checkbox"/> | <input type="checkbox"/>      | <input type="checkbox"/> | <input type="checkbox"/> | <input type="checkbox"/> |
| q. Går på kino/teater/konserter/utstillinger .....                             | <input type="checkbox"/> | <input type="checkbox"/> | <input type="checkbox"/>      | <input type="checkbox"/> | <input type="checkbox"/> | <input type="checkbox"/> |
| r. Er på kafé/restaurant .....   | <input type="checkbox"/> | <input type="checkbox"/> | <input type="checkbox"/>      | <input type="checkbox"/> | <input type="checkbox"/> | <input type="checkbox"/> |
| s. Får besøk eller besøker andre .....   | <input type="checkbox"/> | <input type="checkbox"/> | <input type="checkbox"/>      | <input type="checkbox"/> | <input type="checkbox"/> | <input type="checkbox"/> |
| t. Hjelper andre utenom nær familie (med f.eks. transport, innkjøp e.l.) ..... | <input type="checkbox"/> | <input type="checkbox"/> | <input type="checkbox"/>      | <input type="checkbox"/> | <input type="checkbox"/> | <input type="checkbox"/> |
| u. Tar meg av barnebarn .....  | <input type="checkbox"/> | <input type="checkbox"/> | <input type="checkbox"/>      | <input type="checkbox"/> | <input type="checkbox"/> | <input type="checkbox"/> |

**Spm. 21** Er du, eller har du vært aktivt medlem av noen forening eller organisasjon?

- Ja, nå  
 Ikke nå, men tidligere  
 Nei, aldri



**Spm. 22** Har du, eller har du hatt tillitsverv i foreninger eller organisasjoner?

- Ja, nå  
 Ikke nå, men tidligere  
 Nei, aldri



# Endringer med alderen

**Spm. 23** Uansett hvor gammel man er, er man eldre enn tidligere i livet.

Hvor enig eller uenig er du i hver av de følgende påstandene når det gjelder deg selv fram til i dag?

Sett ett kryss per linje

|   | Svært enig               | Nokså enig               | Verken enig eller uenig  | Nokså uenig              | Svært uenig              |
|---|--------------------------|--------------------------|--------------------------|--------------------------|--------------------------|
| a. Å bli eldre har hatt en positiv innvirkning på mitt liv .....                          | <input type="checkbox"/> | <input type="checkbox"/> | <input type="checkbox"/> | <input type="checkbox"/> | <input type="checkbox"/> |
| b. Jo eldre jeg blir, desto flere ting må jeg gi opp .....                                | <input type="checkbox"/> | <input type="checkbox"/> | <input type="checkbox"/> | <input type="checkbox"/> | <input type="checkbox"/> |
| c. Å bli eldre bringer med seg forandringer som jeg ikke liker .....                      | <input type="checkbox"/> | <input type="checkbox"/> | <input type="checkbox"/> | <input type="checkbox"/> | <input type="checkbox"/> |
| d. Etter hvert som jeg blir eldre, aksepterer jeg i større grad meg selv som jeg er ..... | <input type="checkbox"/> | <input type="checkbox"/> | <input type="checkbox"/> | <input type="checkbox"/> | <input type="checkbox"/> |

**Spm. 24** Sammenlignet med for 10 år siden, har du opplevd endringer når det gjelder.....

Sett ett kryss per linje

|                                 | Mye bedre                | Noe bedre                | Ingen endring            | Noe dårligere            | Mye dårligere            |
|---------------------------------|--------------------------|--------------------------|--------------------------|--------------------------|--------------------------|
| a. å huske navn? .....          | <input type="checkbox"/> | <input type="checkbox"/> | <input type="checkbox"/> | <input type="checkbox"/> | <input type="checkbox"/> |
| b. å finne ord? .....           | <input type="checkbox"/> | <input type="checkbox"/> | <input type="checkbox"/> | <input type="checkbox"/> | <input type="checkbox"/> |
| c. søvn? .....                  | <input type="checkbox"/> | <input type="checkbox"/> | <input type="checkbox"/> | <input type="checkbox"/> | <input type="checkbox"/> |
| d. arbeidsevne? .....           | <input type="checkbox"/> | <input type="checkbox"/> | <input type="checkbox"/> | <input type="checkbox"/> | <input type="checkbox"/> |
| e. arbeidslyst? .....           | <input type="checkbox"/> | <input type="checkbox"/> | <input type="checkbox"/> | <input type="checkbox"/> | <input type="checkbox"/> |
| f. kondisjon/fysisk form? ..... | <input type="checkbox"/> | <input type="checkbox"/> | <input type="checkbox"/> | <input type="checkbox"/> | <input type="checkbox"/> |

**Spm. 25** Mange føler seg yngre eller eldre enn de faktisk er. Hvor gammel føler du deg vanligvis?

år

⊥

**Spm. 26** Tenk deg at du kunne velge din alder. Hvor gammel ville du ønske å være?

år

⊥

**Spm. 27** Har du gjort, eller kan du tenke deg å gjøre noe av det følgende?

Sett ett kryss per linje

|  | Har gjort det            | Kan tenke meg det        | Kan kanskje tenke meg det | Kan ikke tenke meg det   |
|--|--------------------------|--------------------------|---------------------------|--------------------------|
| a. Kosmetisk operasjon for å se yngre ut ..... | <input type="checkbox"/> | <input type="checkbox"/> | <input type="checkbox"/>  | <input type="checkbox"/> |
| b. Bruke anti-rynkekrem .....                  | <input type="checkbox"/> | <input type="checkbox"/> | <input type="checkbox"/>  | <input type="checkbox"/> |
| c. Farge bort grått hår .....                  | <input type="checkbox"/> | <input type="checkbox"/> | <input type="checkbox"/>  | <input type="checkbox"/> |

**Spm. 28** Til daglig bruker vi ord som ungdom, middelaldrende og gammel. Fra hvilken alder vil du si at man er.....

|                          |                      |    |
|--------------------------|----------------------|----|
| a. ungdom? .....         | <input type="text"/> | år |
| b. voksen? .....         | <input type="text"/> | år |
| c. middelaldrende? ..... | <input type="text"/> | år |
| d. eldre? .....          | <input type="text"/> | år |
| e. gammel? .....         | <input type="text"/> | år |

⊥

⊥

# Holdninger og meninger

**Spm. 29** Når det gjelder det offentlige bruk av penger, synes du det offentlige bør bruke mer penger, mindre, eller omtrent som nå til følgende?

Sett ett kryss per linje

|   | Mer penger               | Omtrent som nå           | Mindre penger            |
|---|--------------------------|--------------------------|--------------------------|
| a. Barnehager .....                           | <input type="checkbox"/> | <input type="checkbox"/> | <input type="checkbox"/> |
| b. Skole og utdanning .....                   | <input type="checkbox"/> | <input type="checkbox"/> | <input type="checkbox"/> |
| c. Helsetjenester og sykehus .....            | <input type="checkbox"/> | <input type="checkbox"/> | <input type="checkbox"/> |
| d. Miljøvern .....                            | <input type="checkbox"/> | <input type="checkbox"/> | <input type="checkbox"/> |
| e. Alderspensjoner .....                      | <input type="checkbox"/> | <input type="checkbox"/> | <input type="checkbox"/> |
| f. Eldreomsorg/hjelp og pleie til eldre ..... | <input type="checkbox"/> | <input type="checkbox"/> | <input type="checkbox"/> |
| g. Flyktninger og innvandrere .....           | <input type="checkbox"/> | <input type="checkbox"/> | <input type="checkbox"/> |
| h. Kunst og kultur .....                      | <input type="checkbox"/> | <input type="checkbox"/> | <input type="checkbox"/> |
| i. Forsvaret .....                            | <input type="checkbox"/> | <input type="checkbox"/> | <input type="checkbox"/> |

⊥

**Spm. 30** Hvor enig eller uenig er du i de følgende utsagnene?

Sett ett kryss per linje

|   | Svært enig               | Nokså enig               | Verken enig eller uenig  | Nokså uenig              | Svært uenig              |
|---|--------------------------|--------------------------|--------------------------|--------------------------|--------------------------|
| a. Voksne barn bør bo nær sine foreldre slik at de kan hjelpe dem .....               | <input type="checkbox"/> | <input type="checkbox"/> | <input type="checkbox"/> | <input type="checkbox"/> | <input type="checkbox"/> |
| b. Voksne barn bør være villige til å ofre noe for å støtte sine gamle foreldre ..... | <input type="checkbox"/> | <input type="checkbox"/> | <input type="checkbox"/> | <input type="checkbox"/> | <input type="checkbox"/> |
| c. Gamle foreldre burde kunne stole på å få hjelp fra sine voksne barn .....          | <input type="checkbox"/> | <input type="checkbox"/> | <input type="checkbox"/> | <input type="checkbox"/> | <input type="checkbox"/> |
| d. Foreldre har krav på å få noe igjen for det de har ofret for sine barn .....       | <input type="checkbox"/> | <input type="checkbox"/> | <input type="checkbox"/> | <input type="checkbox"/> | <input type="checkbox"/> |

⊥

**Spm. 31** Enten du har barnebarn eller ikke, hvor enig eller uenig er du i at besteforeldre bør.....

Sett ett kryss per linje

|  | Svært enig               | Nokså enig               | Verken enig eller uenig  | Nokså uenig              | Svært uenig              |
|--|--------------------------|--------------------------|--------------------------|--------------------------|--------------------------|
| a. gjøre ting sammen med barnebarna (f.eks. turer, ferier, hobbyer)? .....     | <input type="checkbox"/> | <input type="checkbox"/> | <input type="checkbox"/> | <input type="checkbox"/> | <input type="checkbox"/> |
| b. være tilgjengelig for barnebarn i kriser (f.eks. sykdom, skilsmisse)? ..... | <input type="checkbox"/> | <input type="checkbox"/> | <input type="checkbox"/> | <input type="checkbox"/> | <input type="checkbox"/> |
| c. gi oppmuntring og støtte til voksne barn i deres foreldrerolle? .....       | <input type="checkbox"/> | <input type="checkbox"/> | <input type="checkbox"/> | <input type="checkbox"/> | <input type="checkbox"/> |
| d. være et korrektiv i barneoppdragelsen? .....                                | <input type="checkbox"/> | <input type="checkbox"/> | <input type="checkbox"/> | <input type="checkbox"/> | <input type="checkbox"/> |
| e. bidra til å gi voksne barn og deres familie økonomisk trygghet? .....       | <input type="checkbox"/> | <input type="checkbox"/> | <input type="checkbox"/> | <input type="checkbox"/> | <input type="checkbox"/> |

⊥

## Familie og nettverk

**Spm. 32** Er det noen av disse som du i løpet av de siste 12 månedene har.....

Kryss av for alle aktuelle personer.

|  | Nei, ingen               | Partner                  | Barn                     | Barne- barn              | Foreldre                 | Partners foreldre        | Partners søsken          | Søsken                   | Venner                   | Andre                    |
|--|--------------------------|--------------------------|--------------------------|--------------------------|--------------------------|--------------------------|--------------------------|--------------------------|--------------------------|--------------------------|
| a. vært på ferie sammen med? .....       | <input type="checkbox"/> | <input type="checkbox"/> | <input type="checkbox"/> | <input type="checkbox"/> | <input type="checkbox"/> | <input type="checkbox"/> | <input type="checkbox"/> | <input type="checkbox"/> | <input type="checkbox"/> | <input type="checkbox"/> |
| b. feiret julaften sammen med? .....     | <input type="checkbox"/> | <input type="checkbox"/> | <input type="checkbox"/> | <input type="checkbox"/> | <input type="checkbox"/> | <input type="checkbox"/> | <input type="checkbox"/> | <input type="checkbox"/> | <input type="checkbox"/> | <input type="checkbox"/> |
| c. feiret din fødselsdag sammen med? ... | <input type="checkbox"/> | <input type="checkbox"/> | <input type="checkbox"/> | <input type="checkbox"/> | <input type="checkbox"/> | <input type="checkbox"/> | <input type="checkbox"/> | <input type="checkbox"/> | <input type="checkbox"/> | <input type="checkbox"/> |

**Spm. 33** Er det noen av disse som.....

Kryss av for alle aktuelle personer.

|  | Nei, ingen               | Partner                  | Barn                     | Barne- barn              | Foreldre                 | Partners foreldre        | Beste- foreldre          | Søsken                   | Venner                   | Andre                    |
|--|--------------------------|--------------------------|--------------------------|--------------------------|--------------------------|--------------------------|--------------------------|--------------------------|--------------------------|--------------------------|
| a. du kan snakke fortrolig med? .....                        | <input type="checkbox"/> | <input type="checkbox"/> | <input type="checkbox"/> | <input type="checkbox"/> | <input type="checkbox"/> | <input type="checkbox"/> | <input type="checkbox"/> | <input type="checkbox"/> | <input type="checkbox"/> | <input type="checkbox"/> |
| b. du føler virkelig setter pris på deg som person? .....    | <input type="checkbox"/> | <input type="checkbox"/> | <input type="checkbox"/> | <input type="checkbox"/> | <input type="checkbox"/> | <input type="checkbox"/> | <input type="checkbox"/> | <input type="checkbox"/> | <input type="checkbox"/> | <input type="checkbox"/> |
| c. helt sikkert ville stille opp for deg i en krisesituasjon | <input type="checkbox"/> | <input type="checkbox"/> | <input type="checkbox"/> | <input type="checkbox"/> | <input type="checkbox"/> | <input type="checkbox"/> | <input type="checkbox"/> | <input type="checkbox"/> | <input type="checkbox"/> | <input type="checkbox"/> |
| d. du ønsker mer kontakt med enn du har i dag? .....         | <input type="checkbox"/> | <input type="checkbox"/> | <input type="checkbox"/> | <input type="checkbox"/> | <input type="checkbox"/> | <input type="checkbox"/> | <input type="checkbox"/> | <input type="checkbox"/> | <input type="checkbox"/> | <input type="checkbox"/> |

**Spm. 34** Hvis du har barn som er 18 år eller eldre.

Tenk på det eldste. Hvor enig eller uenig er du i følgende beskrivelse av ditt forhold til ham/henne?

Hvis du ikke har barn som er 18 år eller eldre, gå til spm. 36.

Sett ett kryss per linje

|  | Svært enig               | Nokså enig               | Verken enig eller uenig  | Nokså uenig              | Svært uenig              |
|--|--------------------------|--------------------------|--------------------------|--------------------------|--------------------------|
| a. Han/hun forstår meg når jeg har problemer ..... | <input type="checkbox"/> | <input type="checkbox"/> | <input type="checkbox"/> | <input type="checkbox"/> | <input type="checkbox"/> |
| b. Han/hun kritiserer meg ofte .....               | <input type="checkbox"/> | <input type="checkbox"/> | <input type="checkbox"/> | <input type="checkbox"/> | <input type="checkbox"/> |
| c. Han/hun er til stor praktisk hjelp .....        | <input type="checkbox"/> | <input type="checkbox"/> | <input type="checkbox"/> | <input type="checkbox"/> | <input type="checkbox"/> |



**Spm. 35** Hvis du har flere enn ett barn som er 18 år eller eldre.

Tenk på det yngste. Hvor enig eller uenig er du i følgende beskrivelse av ditt forhold til ham/henne?

Hvis du ikke har flere enn ett barn som er 18 år eller eldre, gå til spm. 36.

Sett ett kryss per linje

|  | Svært enig               | Nokså enig               | Verken enig eller uenig  | Nokså uenig              | Svært uenig              |
|--|--------------------------|--------------------------|--------------------------|--------------------------|--------------------------|
| a. Han/hun forstår meg når jeg har problemer ..... | <input type="checkbox"/> | <input type="checkbox"/> | <input type="checkbox"/> | <input type="checkbox"/> | <input type="checkbox"/> |
| b. Han/hun kritiserer meg ofte .....               | <input type="checkbox"/> | <input type="checkbox"/> | <input type="checkbox"/> | <input type="checkbox"/> | <input type="checkbox"/> |
| c. Han/hun er til stor praktisk hjelp .....        | <input type="checkbox"/> | <input type="checkbox"/> | <input type="checkbox"/> | <input type="checkbox"/> | <input type="checkbox"/> |



**Spm. 36** Hvor mange av din naboer.....

Sett ett kryss per linje

|  | De fleste                | Mange                    | Noen                     | Én                       | Ingen                    |
|--|--------------------------|--------------------------|--------------------------|--------------------------|--------------------------|
| a. er du på hils med? .....                            | <input type="checkbox"/> | <input type="checkbox"/> | <input type="checkbox"/> | <input type="checkbox"/> | <input type="checkbox"/> |
| b. snakker du med når dere møtes? .....                | <input type="checkbox"/> | <input type="checkbox"/> | <input type="checkbox"/> | <input type="checkbox"/> | <input type="checkbox"/> |
| c. kan du låne ting av? .....                          | <input type="checkbox"/> | <input type="checkbox"/> | <input type="checkbox"/> | <input type="checkbox"/> | <input type="checkbox"/> |
| d. har nøkkel til boligen din? .....                   | <input type="checkbox"/> | <input type="checkbox"/> | <input type="checkbox"/> | <input type="checkbox"/> | <input type="checkbox"/> |
| e. kan du be om å handle for deg hvis du er syk? ..... | <input type="checkbox"/> | <input type="checkbox"/> | <input type="checkbox"/> | <input type="checkbox"/> | <input type="checkbox"/> |
| f. har du uoverensstemmelser med? .....                | <input type="checkbox"/> | <input type="checkbox"/> | <input type="checkbox"/> | <input type="checkbox"/> | <input type="checkbox"/> |



## Hjelp og støtte

**Spm. 37** Har du i løpet av de siste 12 månedene gitt noe hjelp eller støtte av følgende type til andre?

Kryss av for alle aktuelle personer.

|   | Nei                      | Barn                     | Barne-<br>barn           | For-<br>eldre            | Partners<br>foreldre     | Beste-<br>foreldre       | Søsken                   | Venner                   | Naboer                   | Andre                    |
|---|--------------------------|--------------------------|--------------------------|--------------------------|--------------------------|--------------------------|--------------------------|--------------------------|--------------------------|--------------------------|
| a. Praktisk hjelp i hus, hage, til innkjøp, transport m.v. .... | <input type="checkbox"/> | <input type="checkbox"/> | <input type="checkbox"/> | <input type="checkbox"/> | <input type="checkbox"/> | <input type="checkbox"/> | <input type="checkbox"/> | <input type="checkbox"/> | <input type="checkbox"/> | <input type="checkbox"/> |
| b. Økonomisk hjelp/støtte i form av penger eller større gaver   | <input type="checkbox"/> | <input type="checkbox"/> | <input type="checkbox"/> | <input type="checkbox"/> | <input type="checkbox"/> | <input type="checkbox"/> | <input type="checkbox"/> | <input type="checkbox"/> | <input type="checkbox"/> | <input type="checkbox"/> |
| c. Følelsesmessig støtte/trøst i vanskelige stunder .....       | <input type="checkbox"/> | <input type="checkbox"/> | <input type="checkbox"/> | <input type="checkbox"/> | <input type="checkbox"/> | <input type="checkbox"/> | <input type="checkbox"/> | <input type="checkbox"/> | <input type="checkbox"/> | <input type="checkbox"/> |

**Spm. 38** Har du i løpet av de siste 12 månedene mottatt noe hjelp eller støtte av følgende type fra andre?

Kryss av for alle aktuelle personer.

|   | Nei                      | Barn                     | Barne-<br>barn           | For-<br>eldre            | Partners<br>foreldre     | Beste-<br>foreldre       | Søsken                   | Venner                   | Naboer                   | Andre                    |
|---|--------------------------|--------------------------|--------------------------|--------------------------|--------------------------|--------------------------|--------------------------|--------------------------|--------------------------|--------------------------|
| a. Praktisk hjelp i hus, hage, til innkjøp, transport m.v. .... | <input type="checkbox"/> | <input type="checkbox"/> | <input type="checkbox"/> | <input type="checkbox"/> | <input type="checkbox"/> | <input type="checkbox"/> | <input type="checkbox"/> | <input type="checkbox"/> | <input type="checkbox"/> | <input type="checkbox"/> |
| b. Økonomisk hjelp/støtte i form av penger eller større gaver   | <input type="checkbox"/> | <input type="checkbox"/> | <input type="checkbox"/> | <input type="checkbox"/> | <input type="checkbox"/> | <input type="checkbox"/> | <input type="checkbox"/> | <input type="checkbox"/> | <input type="checkbox"/> | <input type="checkbox"/> |
| c. Følelsesmessig støtte/trøst i vanskelige stunder .....       | <input type="checkbox"/> | <input type="checkbox"/> | <input type="checkbox"/> | <input type="checkbox"/> | <input type="checkbox"/> | <input type="checkbox"/> | <input type="checkbox"/> | <input type="checkbox"/> | <input type="checkbox"/> | <input type="checkbox"/> |



# Noen andre spørsmål

## Spm. 39 Hvordan vil du beskrive din økonomiske situasjon nå?

Sett ett kryss

- Veldig romslig
- Romslig
- Må være forsiktig, men klarer meg
- Problemer med å få pengene til å strekke til
- Svært vanskelig økonomisk situasjon

## Spm. 40 Anser du deg selv som.....

Sett ett kryss

- overhodet ikke religiøs?
- ganske religiøs?
- svært religiøs?
- vet ikke

⊥

## Spm. 41 Hvordan vil du beskrive din seksuelle orientering i dag? Er du seksuelt tiltrukket av.....

Sett ett kryss

- det motsatte kjønn?
- samme kjønn?
- begge kjønn?
- usikker/vet ikke

⊥

## Spm. 42 Hvor fornøyd eller misfornøyd er du med ditt seksualliv nå for tiden?

Sett ett kryss

- Svært fornøyd
- Fornøyd
- Både og
- Misfornøyd
- Svært misfornøyd

⊥

## Spm. 43 a. Hva er ditt morsmål - det første språket du lærte?

Sett ett kryss

- Norsk
- Samisk
- Annet nordisk språk
- Annet europeisk språk
- Ikke-europeisk språk

⊥

### b. Føler du deg som del av en bestemt etnisk gruppe?

Sett ett kryss

- Ja
- Nei

**Dersom du føler deg som del av en etnisk gruppe**

### c. Hvilken gruppe er det?

Hvis det er flere enn én, skriv den du mest identifiserer deg med:

⊥

# Egenskaper og kjennetegn

**Spm. 44** Nedenfor ser du en liste over egenskaper folk kan ha.

*Hvor godt stemmer dette for deg?*

Sett ett kryss per linje

|                                  | Stemmer ikke i det hele tatt | Stemmer nok så dårlig    | Stemmer delvis           | Stemmer nok så godt      | Stemmer helt             |
|----------------------------------|------------------------------|--------------------------|--------------------------|--------------------------|--------------------------|
| a. Pågående .....                | <input type="checkbox"/>     | <input type="checkbox"/> | <input type="checkbox"/> | <input type="checkbox"/> | <input type="checkbox"/> |
| b. Forståelsesfull .....         | <input type="checkbox"/>     | <input type="checkbox"/> | <input type="checkbox"/> | <input type="checkbox"/> | <input type="checkbox"/> |
| c. Har lederegenskaper .....     | <input type="checkbox"/>     | <input type="checkbox"/> | <input type="checkbox"/> | <input type="checkbox"/> | <input type="checkbox"/> |
| d. Hengiven .....                | <input type="checkbox"/>     | <input type="checkbox"/> | <input type="checkbox"/> | <input type="checkbox"/> | <input type="checkbox"/> |
| e. Trøster gjerne andre .....    | <input type="checkbox"/>     | <input type="checkbox"/> | <input type="checkbox"/> | <input type="checkbox"/> | <input type="checkbox"/> |
| f. Forsvarer mine meninger ..... | <input type="checkbox"/>     | <input type="checkbox"/> | <input type="checkbox"/> | <input type="checkbox"/> | <input type="checkbox"/> |
| g. Viser medfølelse .....        | <input type="checkbox"/>     | <input type="checkbox"/> | <input type="checkbox"/> | <input type="checkbox"/> | <input type="checkbox"/> |
| h. Villig til å ta sjanser ..... | <input type="checkbox"/>     | <input type="checkbox"/> | <input type="checkbox"/> | <input type="checkbox"/> | <input type="checkbox"/> |
| i. Øm .....                      | <input type="checkbox"/>     | <input type="checkbox"/> | <input type="checkbox"/> | <input type="checkbox"/> | <input type="checkbox"/> |
| j. Selvhevdende .....            | <input type="checkbox"/>     | <input type="checkbox"/> | <input type="checkbox"/> | <input type="checkbox"/> | <input type="checkbox"/> |
| k. Følsom for andres behov ..... | <input type="checkbox"/>     | <input type="checkbox"/> | <input type="checkbox"/> | <input type="checkbox"/> | <input type="checkbox"/> |
| l. Viljesterk .....              | <input type="checkbox"/>     | <input type="checkbox"/> | <input type="checkbox"/> | <input type="checkbox"/> | <input type="checkbox"/> |

**Spm. 45** Nedenfor beskriver vi ganske kort noen personer. Les hver beskrivelse og angi med et kryss hvor lik eller ulik deg hver av personene er.

*Det er viktig for denne personen.....*

Sett ett kryss per linje

|   | Svært lik meg            | Lik meg                  | Nok så lik meg           | Bare litt lik meg        | Ikke lik meg             | Overhodet ikke lik meg   |
|---|--------------------------|--------------------------|--------------------------|--------------------------|--------------------------|--------------------------|
| a. å tenke ut nye idéer og gjøre ting på sin egen måte .....              | <input type="checkbox"/> | <input type="checkbox"/> | <input type="checkbox"/> | <input type="checkbox"/> | <input type="checkbox"/> | <input type="checkbox"/> |
| b. å ha mange penger og dyre ting .....                                   | <input type="checkbox"/> | <input type="checkbox"/> | <input type="checkbox"/> | <input type="checkbox"/> | <input type="checkbox"/> | <input type="checkbox"/> |
| c. å vise andre hva man kan og evner .....                                | <input type="checkbox"/> | <input type="checkbox"/> | <input type="checkbox"/> | <input type="checkbox"/> | <input type="checkbox"/> | <input type="checkbox"/> |
| d. å leve i trygge og sikre omgivelser .....                              | <input type="checkbox"/> | <input type="checkbox"/> | <input type="checkbox"/> | <input type="checkbox"/> | <input type="checkbox"/> | <input type="checkbox"/> |
| e. å gjøre mange nye og forskjellige ting i livet .....                   | <input type="checkbox"/> | <input type="checkbox"/> | <input type="checkbox"/> | <input type="checkbox"/> | <input type="checkbox"/> | <input type="checkbox"/> |
| f. at folk gjør som de blir fortalt og følger reglene .....               | <input type="checkbox"/> | <input type="checkbox"/> | <input type="checkbox"/> | <input type="checkbox"/> | <input type="checkbox"/> | <input type="checkbox"/> |
| g. å lytte til og forstå mennesker som er forskjellige fra seg selv ..... | <input type="checkbox"/> | <input type="checkbox"/> | <input type="checkbox"/> | <input type="checkbox"/> | <input type="checkbox"/> | <input type="checkbox"/> |
| h. å bestemme selv hvordan en skal leve sitt liv .....                    | <input type="checkbox"/> | <input type="checkbox"/> | <input type="checkbox"/> | <input type="checkbox"/> | <input type="checkbox"/> | <input type="checkbox"/> |
| i. å hjelpe og vise omsorg for andre mennesker .....                      | <input type="checkbox"/> | <input type="checkbox"/> | <input type="checkbox"/> | <input type="checkbox"/> | <input type="checkbox"/> | <input type="checkbox"/> |
| j. å ha suksess .....   | <input type="checkbox"/> | <input type="checkbox"/> | <input type="checkbox"/> | <input type="checkbox"/> | <input type="checkbox"/> | <input type="checkbox"/> |

|  | Svært lik meg            | Lik meg                  | Nok så lik meg           | Bare litt lik meg        | Ikke lik meg             | Overhodet ikke lik meg   |
|--|--------------------------|--------------------------|--------------------------|--------------------------|--------------------------|--------------------------|
| k. å leve et spennende liv og ta risiko .....                | <input type="checkbox"/> | <input type="checkbox"/> | <input type="checkbox"/> | <input type="checkbox"/> | <input type="checkbox"/> | <input type="checkbox"/> |
| l. å alltid oppføre seg skikkelig og ordentlig .....         | <input type="checkbox"/> | <input type="checkbox"/> | <input type="checkbox"/> | <input type="checkbox"/> | <input type="checkbox"/> | <input type="checkbox"/> |
| m. å ta ledelsen og fortelle andre hva de skal gjøre .....   | <input type="checkbox"/> | <input type="checkbox"/> | <input type="checkbox"/> | <input type="checkbox"/> | <input type="checkbox"/> | <input type="checkbox"/> |
| n. å være lojal og ta vare på sine venner .....              | <input type="checkbox"/> | <input type="checkbox"/> | <input type="checkbox"/> | <input type="checkbox"/> | <input type="checkbox"/> | <input type="checkbox"/> |
| o. å ta vare på miljøet .....                                | <input type="checkbox"/> | <input type="checkbox"/> | <input type="checkbox"/> | <input type="checkbox"/> | <input type="checkbox"/> | <input type="checkbox"/> |
| p. at det er ordentlig og rent omkring seg .....             | <input type="checkbox"/> | <input type="checkbox"/> | <input type="checkbox"/> | <input type="checkbox"/> | <input type="checkbox"/> | <input type="checkbox"/> |
| q. å følge den skikk og bruk en har blitt lært opp til ..... | <input type="checkbox"/> | <input type="checkbox"/> | <input type="checkbox"/> | <input type="checkbox"/> | <input type="checkbox"/> | <input type="checkbox"/> |
| r. å kunne nyte livet og "skjemme seg selv bort" .....       | <input type="checkbox"/> | <input type="checkbox"/> | <input type="checkbox"/> | <input type="checkbox"/> | <input type="checkbox"/> | <input type="checkbox"/> |
| s. å beskytte de svake og behandle alle rettferdig .....     | <input type="checkbox"/> | <input type="checkbox"/> | <input type="checkbox"/> | <input type="checkbox"/> | <input type="checkbox"/> | <input type="checkbox"/> |
| t. å ha det moro .....                                       | <input type="checkbox"/> | <input type="checkbox"/> | <input type="checkbox"/> | <input type="checkbox"/> | <input type="checkbox"/> | <input type="checkbox"/> |
| u. å være beskjeden og ikke peke seg ut .....                | <input type="checkbox"/> | <input type="checkbox"/> | <input type="checkbox"/> | <input type="checkbox"/> | <input type="checkbox"/> | <input type="checkbox"/> |

**Spm. 46** Nedenfor ser du en rekke ordpar som i større eller mindre grad kjennetegner mennesker. Mellom hvert av ordene står syv ruter. Kryss av i den ruten som passer best for deg slik du vanligvis er. Ikke tenk for mye på hver oppgave, men sett et kryss i ruten du umiddelbart synes stemmer best.

Sett ett kryss per linje

|                     | 1                        | 2                        | 3                        | 4                        | 5                        | 6                        | 7                        |                  |
|---------------------|--------------------------|--------------------------|--------------------------|--------------------------|--------------------------|--------------------------|--------------------------|------------------|
| a. Varm             | <input type="checkbox"/> | <input type="checkbox"/> | <input type="checkbox"/> | <input type="checkbox"/> | <input type="checkbox"/> | <input type="checkbox"/> | <input type="checkbox"/> | Kald             |
| b. Passiv           | <input type="checkbox"/> | <input type="checkbox"/> | <input type="checkbox"/> | <input type="checkbox"/> | <input type="checkbox"/> | <input type="checkbox"/> | <input type="checkbox"/> | Aktiv            |
| c. Velorganisert    | <input type="checkbox"/> | <input type="checkbox"/> | <input type="checkbox"/> | <input type="checkbox"/> | <input type="checkbox"/> | <input type="checkbox"/> | <input type="checkbox"/> | Ikke organisert  |
| d. Bekymret         | <input type="checkbox"/> | <input type="checkbox"/> | <input type="checkbox"/> | <input type="checkbox"/> | <input type="checkbox"/> | <input type="checkbox"/> | <input type="checkbox"/> | Ubekymret        |
| e. Original         | <input type="checkbox"/> | <input type="checkbox"/> | <input type="checkbox"/> | <input type="checkbox"/> | <input type="checkbox"/> | <input type="checkbox"/> | <input type="checkbox"/> | Tradisjonell     |
| f. Kynisk           | <input type="checkbox"/> | <input type="checkbox"/> | <input type="checkbox"/> | <input type="checkbox"/> | <input type="checkbox"/> | <input type="checkbox"/> | <input type="checkbox"/> | Ikke kynisk      |
| g. Pratsom          | <input type="checkbox"/> | <input type="checkbox"/> | <input type="checkbox"/> | <input type="checkbox"/> | <input type="checkbox"/> | <input type="checkbox"/> | <input type="checkbox"/> | Ikke pratsom     |
| h. Ustrukturert     | <input type="checkbox"/> | <input type="checkbox"/> | <input type="checkbox"/> | <input type="checkbox"/> | <input type="checkbox"/> | <input type="checkbox"/> | <input type="checkbox"/> | Strukturert      |
| i. Ikke hårsår      | <input type="checkbox"/> | <input type="checkbox"/> | <input type="checkbox"/> | <input type="checkbox"/> | <input type="checkbox"/> | <input type="checkbox"/> | <input type="checkbox"/> | Hårsår           |
| j. Fantasifull      | <input type="checkbox"/> | <input type="checkbox"/> | <input type="checkbox"/> | <input type="checkbox"/> | <input type="checkbox"/> | <input type="checkbox"/> | <input type="checkbox"/> | Ikke fantasifull |
| k. Omsorgsfull      | <input type="checkbox"/> | <input type="checkbox"/> | <input type="checkbox"/> | <input type="checkbox"/> | <input type="checkbox"/> | <input type="checkbox"/> | <input type="checkbox"/> | Ikke omsorgsfull |
| l. Ikke dominerende | <input type="checkbox"/> | <input type="checkbox"/> | <input type="checkbox"/> | <input type="checkbox"/> | <input type="checkbox"/> | <input type="checkbox"/> | <input type="checkbox"/> | Dominerende      |
| m. Planmessig       | <input type="checkbox"/> | <input type="checkbox"/> | <input type="checkbox"/> | <input type="checkbox"/> | <input type="checkbox"/> | <input type="checkbox"/> | <input type="checkbox"/> | Ikke planmessig  |
| n. Nervøs           | <input type="checkbox"/> | <input type="checkbox"/> | <input type="checkbox"/> | <input type="checkbox"/> | <input type="checkbox"/> | <input type="checkbox"/> | <input type="checkbox"/> | Ikke nervøs      |
| o. Ikke kreativ     | <input type="checkbox"/> | <input type="checkbox"/> | <input type="checkbox"/> | <input type="checkbox"/> | <input type="checkbox"/> | <input type="checkbox"/> | <input type="checkbox"/> | Kreativ          |
| p. Uvennlig         | <input type="checkbox"/> | <input type="checkbox"/> | <input type="checkbox"/> | <input type="checkbox"/> | <input type="checkbox"/> | <input type="checkbox"/> | <input type="checkbox"/> | Vennlig          |
| q. Utadvendt        | <input type="checkbox"/> | <input type="checkbox"/> | <input type="checkbox"/> | <input type="checkbox"/> | <input type="checkbox"/> | <input type="checkbox"/> | <input type="checkbox"/> | Innadvendt       |
| r. Ikke disiplinert | <input type="checkbox"/> | <input type="checkbox"/> | <input type="checkbox"/> | <input type="checkbox"/> | <input type="checkbox"/> | <input type="checkbox"/> | <input type="checkbox"/> | Disiplinert      |
| s. Anspent          | <input type="checkbox"/> | <input type="checkbox"/> | <input type="checkbox"/> | <input type="checkbox"/> | <input type="checkbox"/> | <input type="checkbox"/> | <input type="checkbox"/> | Ikke anspent     |
| t. Uoppfinnsom      | <input type="checkbox"/> | <input type="checkbox"/> | <input type="checkbox"/> | <input type="checkbox"/> | <input type="checkbox"/> | <input type="checkbox"/> | <input type="checkbox"/> | Oppfinnsom       |

**Evt. kommentarer til skjemaet kan skrives her:**



# Livsløp, aldring og generasjon

Produktnummer 7289

## Instruks

Orientering og veiledning for intervjuere

april 2002

|          |  |          |
|----------|--|----------|
| <b>1</b> | <b>INNLEDNING</b> .....                                | <b>2</b> |
| 1.1      | FORMÅL MED UNDERSØKELSEN .....                         | 2        |
| 1.2      | UNDERSØKELSESOPPLEGG .....                             | 2        |
| <b>2</b> | <b>GENERELL INSTRUKS</b> .....                         | <b>2</b> |
| 2.1      | UTVALG .....   | 2        |
| 2.2      | OPPLYSNINGER FRA REGISTER .....                        | 2        |
| 2.3      | FEIL OG MANGLER I REGISTEROPPLYSNINGER .....           | 3        |
| 2.4      | INNSAMLINGSPERIODE: 18/3–21/6 .....                    | 3        |
| 2.5      | INNSAMLINGSMETODE: TELEFONINTERVJU .....               | 3        |
| 2.6      | INTERVJUTID: 30 MINUTTER.....                          | 3        |
| 2.7      | IO HAR FLYTTET TIL NY KOMMUNE/BYDEL .....              | 4        |
| 2.8      | IO VIL AT REGISTEROPPLYSNINGER SLETTES .....           | 4        |
| 2.9      | IO ØNSKER INFORMASJON FRA UNDERSØKELSEN .....          | 4        |
| 2.10     | IO ER SVAKSYNT .....                                   | 4        |
| 2.11     | IO BOR I INSTITUSJON .....                             | 4        |
| 2.12     | IO KAN IKKE SVARE PÅ EGEN HÅND.....                    | 4        |
| 2.13     | IO-BREV.....   | 4        |
| 2.14     | BROSJYRE .....   | 5        |
| 2.15     | INFORMASJON I MEDIA .....                              | 5        |
| 2.16     | PAPIRSKJEMA.....                                       | 5        |
| 2.17     | INNSENDING AV INTERVJU.....                            | 5        |
| 2.18     | TID TIL FORBEREDELSE .....                             | 5        |
| <b>3</b> | <b>GJENNOMFØRING AV INTERVJUET</b> .....               | <b>6</b> |
| 3.1      | GODKJENNING AV DET SOM STÅR I IO-BREVET.....           | 6        |
| 3.2      | RETNINGSLINJER FOR PRESENTASJON AV UNDERSØKELSEN ..... | 6        |
| 3.3      | MULIGE SPØRSMÅL OG SVAR .....                          | 6        |
| 3.4      | OVERFØRING, FRAFALL OG AVGANG .....                    | 7        |
| 3.5      | OPPBYGGINGEN AV SKJEMAET .....                         | 8        |
| 3.6      | FORKLARING TIL ENKELTE SPØRSMÅL .....                  | 8        |

|                    |                      |             |
|--------------------|----------------------|-------------|
| Intervjuerkontakt: | Nina Buskoven        | 21 09 48 96 |
| IT-ansvarlig:      | Gunnar Fodnesbergene | 21 09 47 89 |
| Prosjektleder:     | Aina Holmøy          | 21 09 44 49 |

# 1 INNLEDNING

Statistisk sentralbyrå gjennomfører i perioden mars - juni 2002 undersøkelsen Livsløp, aldring og generasjon "LAG". Oppdragsgiver er Norsk institutt for forskning om oppvekst, velferd og aldring (NOVA). Dette er den første større undersøkelsen om midtlivet og eldre år i Norge. Fokus er på fire sentrale livsområder - arbeid og pensjonering, familie og generasjonsforhold, helse og omsorg, mestring og livskvalitet.

## 1.1 Formål med undersøkelsen

Hvordan arter lever seg etter fylte 40? Hvordan kombinerer man arbeid og familieliv? Hvordan er helse? Hva gir glede og mening, hva er vanskelig? Er det forskjeller mellom kvinner og menn, mellom byer og bygder? Dette er noe av det man søker svar på gjennom denne undersøkelsen.

Undersøkelsen legger grunnlag for nye kunnskaper til bruk i planlegging og utforming av tjenester og tilbud - i første rekke slike som berører familieliv, helse- og omsorgstjenester, arbeid og pensjonering.

## 1.2 Undersøkelsesopplegg

Undersøkelsen er todelt:

- Det skal først gjennomføres et telefonintervju på ca. 30 minutter.
- Deretter får de som svarer på telefonintervjuet tilsendt et 12 siders spørreskjema som de skal fylle ut selv.

Forventet svarprosent er 70 på telefonintervjuet og 60 prosent totalt

Utvalget skal følges som et panel, og det er planlagt oppfølgingsundersøkelser hvert femte år i minst 20 år framover.

# 2 GENERELL INSTRUKS

## 2.1 Utvalg

Til undersøkelsen er det trukket et utvalg på 8 500 personer i alderen 40 -79 år. Fylkene Oslo, Akershus, Aust-Agder, Vest-Agder, Nord-Trøndelag og Troms er valgt ut til studien. Det er videre valgt ut 30 kommuner og bydeler som representerer fylkene med hensyn til viktige levekårsindekser og med tanke på geografisk spredning. Til slutt er det trukket et enkelt stratifisert utvalg på en slik måte at kjønns- og aldersfordeling gjenspeiler de utvalgte LAG kommunene. Se også vedlegg 1 , side 13.

## 2.2 Opplysninger fra register

En viktig del av denne undersøkelsen er å kartlegge familien til IO. **Før undersøkelsen starter, har vi derfor hentet noen opplysninger fra Folkeregisteret om IOs familie:** foreldre, søsken, barn (egne og ektefelle/samboers særkullsbarn), barnebarn (egne og ektefelle/samboers særkullsbarn), ektefelle/samboer, svigerforeldre. For hver av disse har vi opplysninger om:

- kjønn,
- alder,
- evt. dødsdato,
- sivilstand og
- kommunennummer.

Disse opplysningene styrer mange av hoppene i skjemaets siste del, som omhandler ”familie og nettverk”. De som i registeret ikke er oppdatert med barn og barnebarn, vil f.eks ikke få spørsmålene som gjelder dette. Vi får bedre flyt i intervjuet og intervjutiden blir kortere.

Dersom IO har merknader til at vi har hentet registeropplysninger om familien på forhånd, kan det være greit å vite følgende: Vi har i og for seg ikke gjort koblinger. Alle opplysninger vi har (om IO og om familien) ligger i utgangspunktet på samme sted i folkeregisteret. Vi har **ikke** koblet sammen opplysninger fra ulike registre. For personer i familien har vi bare opplysninger om alder, kjønn, sivilstand og bostedskommune. Opplysningene kan ikke spores tilbake til noen enkeltpersoner. Se også pkt. 3.1

## 2.3 Feil og mangler i registeropplysninger

Et register vil alltid inneholde feil og mangler. I skjemaet vil dette i hovedsak være et problem i forbindelse med spørsmålene som omhandler IOs barn. Vi har ikke åpnet for å gjøre endringer i registeropplysningene. Du kan ikke legge til evt. barn som mangler eller trekke fra barn som IO ikke kjenner til. Det eneste stedet du kan korrigere registeropplysninger, er i husholdningsboksen. Her vil du imidlertid ikke kunne gjøre endringer for barn som ikke bor hjemme. Stort sett må vi rett og slett leve med de feil som finnes i registeret.

Registeropplysningene som er hentet inn i forkant er oppdatert pr. 01.01.2001. Opplysningene i husholdningsboksen er oppdatert ca. pr. 01.01.2002. Det kan ha skjedd mye i IOs familiesituasjon siden 01.01.2001. IO eller IOs barn kan f. eks ha endret sivilstand. Se pkt. 3.6.5, s. 11, avsnittene merket med (\*) og (\*\*) for problemer som da kan oppstå.

Det er viktig å være oppmerksom på at det er huller i registeret som gjør at vi mangler opplysninger om foreldre og søsken for ganske mange IO. Disse vil få en del spørsmål som andre ikke får. Se mer under pkt. 3.6.5, s. 12.

## 2.4 Innsamlingsperiode: 18/3–21/6

Datainnsamlingen skal foregå i tiden **18. mars–21. juni 2002**. Den siste uka i juni kan eventuelt brukes til oppfølging av de dere ikke har truffet. Intervjuingen starter opp puljevis etter følgende plan:

- |           |                          |           |              |
|-----------|--------------------------|-----------|--------------|
| • Pulje 1 | Oslo og Akershus         | 18. mars  | ca. 2 900 IO |
| • Pulje 2 | Nord-Trøndelag           | 15. april | ca. 1 050 IO |
| • Pulje 3 | Aust-Agder og Vest-Agder | 29. april | ca. 1 650 IO |
| • Pulje 4 | Troms + 600 i Oslo       | 13. mai   | ca. 1 050 IO |

Omlag 1 200 IO blir fordelt i CATI - systemet.

## 2.5 Innsamlingsmetode: telefonintervju

**Alle intervju skal foregå på telefon.** Intervju som ikke kan tas over telefon går til frafall. Frafallskode 34.

## 2.6 Intervjutid: 30 minutter

Intervjutiden er beregnet til omtrent 30 minutter, men den vil variere. Følgende forhold er avgjørende for lengden på intervjuet:

- Hvor stor familie IO har
- Hvor store helsemessige problemer IO har
- Om IO er eller har vært i arbeid eller ikke

## 2.7 IO har flyttet til ny kommune/bydel

IO som har flyttet til en kommune som ikke er blant de 30 opprinnelige LAG kommunene skal ikke være med i undersøkelsen. **Avgangsgrunn 94.** Tilsvarende gjelder hvis IO har flyttet til en bydel som ikke er med i det opprinnelige utvalget. Oversikt over LAG kommuner og bydeler finner du på side 13.

## 2.8 IO vil at registeropplysninger slettes

Dersom IO vil at registeropplysningene skal slettes, skal du heller **ikke gjennomføre intervjuet**. **Frafallsgrunn 41.** Oppgi årsaken til frafallet.

Dersom IO nekter å være med på grunn av at vi har hentet registeropplysninger på forhånd, skal du bruke **frafallsgrunn 12**. Skriv da en merknad til frafallet.

I tilfeller der IO ønsker registeropplysningene slettet, trenger du ikke foreta deg annet enn å skrive en merknad om dette (som nevnt over). Opplysningene blir slettet så snart det er praktisk mulig.

## 2.9 IO ønsker informasjon fra undersøkelsen

Dersom IO ber om å få motta resultater fra undersøkelsen, vil dette være mulig. Send IO-nummeret til den det gjelder på mail til [aih@ssb.no](mailto:aih@ssb.no). Vi lager en liste over IO som ønsker dette. Gjør IO oppmerksom på at det vil ta litt tid før det kommer resultater fra undersøkelsen, opp mot 1-2 år.

## 2.10 IO er svaksynt

IO som på grunn av dårlig syn har problemer med å lese IO-brevet, kan få dette tilsendt på mail hvis det gjør det enklere å lese det. Gi da beskjed til kontoret om dette. Vi vil i disse tilfellene åpne for at IO kan få svare på det postale skjemaet pr. telefon.

## 2.11 IO bor i institusjon

IO som bor i institusjon skal, i den grad det er praktisk mulig, **være med** i denne undersøkelsen. Se også punkt 2.12.

## 2.12 IO kan ikke svare på egen hånd

Hvis IO på grunn av helsemessige problemer eller funksjonshemming ikke kan svare på egen hånd, regnes dette som en avgang. **Avgangsgrunn 94.**

## 2.13 IO-brev

**Vi har laget to IO-brev.** Ett til personer i alderen 40-59 år og ett til personer i alderen 60-79 år. Det er stort sett bare overskriften og første avsnitt som er forskjellig i de to brevene. IO-brevene til de ulike puljene sendes ut på følgende datoer:

- |           |                          |           |
|-----------|--------------------------|-----------|
| • Pulje 1 | Oslo og Akershus         | 14. mars  |
| • Pulje 2 | Nord-Trøndelag           | 11 april  |
| • Pulje 3 | Aust-Agder og Vest-Agder | 25. april |
| • Pulje 4 | Troms + 600 i Oslo       | 8. mai    |

IO-brevene på nynorsk og bokmål finner du i vedlegg 2 på side 14-17. Ferdig trykte IO-brev er vedlagt.

## 2.14 Brosjyre

Det er laget en egen brosjyre til undersøkelsen. Det er også utformet en egen LAG-logo som du finner i brosjyren. Som for IO-brevene, har vi laget to brosjyrer. Brosjyrene er vedlagt.

## 2.15 Informasjon i media

Media vil bli brukt aktivt for å gjøre undersøkelsen kjent for IO og omverdenen. Det vil bli innslag på radio, i aviser og det vil bli sendt ut pressemelding. NOVA vil bruke lokalradio og lokalaviser for å gjøre undersøkelsen kjent i de ulike områdene. Før oppstart i de ulike puljene, vil vi informere dere om de innslag som har vært. **Det kan være nyttig å bruke denne informasjonen i den første kontakten med IO.**

## 2.16 Papirskjema

**Etter at telefonintervjuet er gjennomført, er det viktig at du som intervjuer forteller IO at han/hun i løpet av kort tid vil få tilsendt et spørreskjema i posten. Dette vil også stå i avslutningen av intervjuet.**

Papirskjemaet er på 12 sider. Skjemaet inneholder noen spørsmål om de samme temaene som i telefonintervjuet, men i hovedsak er det helt nye temaer. Papirskjemaet vil bla. inneholde spørsmål om:

- Trivsel og væremåter
- Oppvekst og livshendelser
- Helse og livsstil
- Aktiviteter og frivillig arbeid
- Endringer med alderen
- Holdninger og meninger
- Familie og nettverk
- Egenskaper og kjennetegn

Papirskjemaet sendes ut fra kontoret en gang pr. uke (vanligvis hver torsdag) i hele intervjuperioden, ut fra hvor mange telefonintervju som har kommet inn. **Papirskjemaet er vedlagt til orientering.**

## 2.17 Innsending av intervju

**Det er viktig at dere sender inn gjennomførte intervju så raskt som mulig.** Det bør ikke gå mer enn 1-2 uker fra telefonintervjuet er gjennomført til IO får papirskjemaet. Det er også viktig at den som skal sende ut skjema fra kontoret, får en forholdsvis jevn arbeidsmengde. Det bør ikke bli slik at det en uke kommer inn 500 intervju og bare 100 den neste.

## 2.18 Tid til forberedelse

Det er satt av 1,5 timer til lesing av instruksene og prøveintervju. Godtgjøring påføres av kontoret.

## 3 GJENNOMFØRING AV INTERVJUET

### 3.1 Godkjenning av det som står i IO-brevet

**Før du starter intervjuingen**, skal du spørre IO om han/hun har lest IO-brevet og er gjort kjent med det som står der. Hvis IO svarer nei, skal du lese hovedpunktene i brevet hvis IO ønsker det.

Dersom IO har spørsmål til at vi har koblet på opplysninger om familien, kan det være greit å vite følgende:

- Vi har kun opplysninger om kjønn, alder, ev. dødsdato, sivilstand og bostedskommune
- Vi har ingen identifiserbare opplysninger om disse personene
- **Dersom IO ikke ønsker at opplysningene lagres, vil de bli slettet så snart vi på kontoret får melding om dette.** Se også pkt. 2.8.

### 3.2 Retningslinjer for presentasjon av undersøkelsen

Begynn med å presentere deg selv og si at du kommer fra Statistisk sentralbyrå, og at undersøkelsen gjennomføres på oppdrag NOVA. Vis til informasjonsbrevet (se pkt 3.1).

Noen IO vil gå med på et intervju etter bare en kort presentasjon, mens andre vil kreve mer detaljerte opplysninger. I avsnitt 3.3 kan du finne svar på en del spørsmål det kan tenkes at IO stiller i forbindelse med denne første kontakten.

**Presentasjonen bør ikke inneholde spørsmål som kan lede til en uønsket reaksjon. Du skal f.eks. ikke be om tillatelse til å få et intervju, men la det gå fram at du går ut fra at personen er villig til å delta.**

Strategien ved første kontakt med IO, kan sammenfattes slik:

- Forklar hensikten med undersøkelsen og hvordan den innsamlede informasjonen skal benyttes.
- Understrek betydningen av at den aktuelle personen deltar i undersøkelsen.
- Forsikre om at de opplysninger som blir gitt er konfidensielle.
- Svar på alle spørsmål som IO stiller.
- Anse ikke et svar som "Jeg har for mye å gjøre akkurat nå" som et avslag. Avtal i stedet å komme tilbake ved en mer passende anledning.

### 3.3 Mulige spørsmål og svar

Spørsmålene og svarene nedenfor er eksempler på ting som IO kan tenkes å ville vite om undersøkelsen første gang du tar kontakt per telefon.

"Hvordan ble jeg valgt ut?"

Til undersøkelsen har vi gjort et tilfeldig utvalg på 8 500 personer i alderen 40-79 år, bosatt i 6 forskjellige fylker. Du representerer en gruppe personer som er lik deg nå det gjelder alder og kjønn og som bor i samme kommune eller bydel som du.

"Hvorfor skal jeg være med på dette?"

Dette er den første større undersøkelsen om midtlivet og eldre år i Norge. Det finnes lite kunnskap om denne fasen av livet, og du kan nå være med å bidra til at denne kunnskapen økes. Undersøkelsen skal legge grunnlaget for ny og bedre kunnskap til bruk i planlegging og utforming av tjenester og tilbud - i første rekke slike som berører familieliv, helse- og omsorgstjenester, arbeid og pensjonering.

"Jeg er for gammel. Jeg kan vel ikke være interessant for denne undersøkelsen?  
I denne undersøkelsen er vi spesielt interessert i eldre menneskers liv og livshendelser.

"Hvor lang tid kommer intervjuet til å ta?"

Det kan ta alt fra 20 minutter til opp mot tre kvarter, alt etter hvilke spørsmål i undersøkelsen som er aktuelle for deg. Gjennomsnittlig intervjutid vil være 30 minutter.

"Hvem står bak denne undersøkelsen?"

Det er Statistisk sentralbyrå som gjennomfører undersøkelsen på oppdrag fra forskningsinstituttet NOVA (Norsk institutt for forskning om oppvekst, velferd og aldring). NOVA samarbeider også med høyskolene i Kristiansand, Namsos og Tromsø.

"Hva skal undersøkelsen brukes til?"

Det finnes ikke så mye kunnskap om midtlivet og eldre år i Norge. Denne undersøkelsen skal legge grunnlaget for ny og bedre kunnskap til bruk i planlegging og utforming av tjenester og tilbud - i første rekke slike som berører familieliv, helse- og omsorgstjenester, arbeid og pensjonering.

"Jeg vil ikke inn i noe register!"

Det vil aldri presenteres resultater fra en undersøkelse slik at svar fra enkeltpersoner kan identifiseres. Resultatene brukes kun til å lage statistikk, dvs. at vi ser på resultater fra hele grupper i befolkningen. Vi kan f.eks. sammenlikne resultater for ulike aldergrupper, kvinner og menn, ulike kommuner mv.

"Er jeg nødt til å være med på dette?"

Nei, det er frivillig å delta, men det er svært viktig og verdifullt at så mange som mulig av dem som er trukket ut, også stiller opp og deltar.

### **3.4 Overføring, frafall og avgang**

Koder som skal brukes :

#### **Overføring:**

- 81 - Intervjuer kjenner IO
- 82 - Intervjuer har kapasitetsproblemer, er syk eller lignende.
- 83 - Fjerne IO fra IO-lista NB! Kun etter avtale med kontoret

#### **Frafall:**

- 11 - IO har ikke tid nå
- 12 - IO ønsker ikke å delta
- 13 - IO deltar ikke av prinsipp
- 14 - Andre nekter for IO
- 21 - Kortvarig sykdom
- 22 - Langvarig sykdom/svekkelse
- 23 - Sykdom/dødsfall i IOs familie, annen uforutsett hendelse
- 24 - Språkproblemer
- 31 - Midlertidig fravær på grunn av skolegang/arbeid
- 32 - Midlertidig fravær på grunn av ferie e.l.
- 33 - Finner ikke adressen/boligen
- 34 - Finner ikke telefon på IO
- 35 - IO er ikke å treffe av andre årsaker (spesifiser)
- 41 - Andre frafallgrunner.

#### **Avgang (alternativ 4 i Innled):**

- 91 - IO er død
- 92 - Bosatt i utlandet minst 6 måneder
- 94 - Utenfor målgruppen

Koder for overføring, frafall, avgang er oppført i skjemaet. **Husk å fylle ut merknader til frafallet.**

### 3.5 Oppbyggingen av skjemaet

1. Arbeid og pensjonering
2. Helse
3. Hjelpebehov – offentlig og privat hjelp
4. Hørsel/syn m.v
5. Mestring og livskvalitet
6. Husholdningssekvens
7. Bosted/bolig og sentralitet
8. Bil/data/kjæledyr
9. Familie og sosialt nettverk

### 3.6 Forklaring til enkelte spørsmål

#### 3.6.1 Generelt

##### Husker ikke = "vet ikke"

I noen tilfeller spør vi om hendelser som har skjedd tilbake i tid. Det kan derfor skje at IO ikke husker svaret. Hvis det er noe IO ikke husker og derfor ikke kan svare på, skal dere bruke "vet ikke".

#### 3.6.2 Arbeid og pensjonering

##### Spm1 Er du i inntektsgivende arbeid?

Med inntektsgivende arbeid menes at IO enten....

- utfører inntektsgivende arbeid av **minst en times varighet** i uka eller
- er **midlertidig fraværende** fra inntektsgivende arbeid på grunn av sykdom

##### Definisjon:

Med inntektsgivende arbeid menes arbeid som en mottar lønn/godtgjørelse for, i form av penger eller naturalytelser (eks. kost og losji). Det omfatter også:

- Betalte verv som f.eks. styremedlem.
- Deltakelse i møter som en mottar godtgjørelse for.
- Omsorgsarbeid i eget hjem mot godtgjørelse fra kommunen (støttekontakter, fosterforeldre, o.l.).
- Praktikanter (lærlinger).

**Husarbeid** for egen familie regnes **ikke** som inntektsgivende arbeid.

##### Spm6a. Har du i løpet av ditt yrkesliv hatt perioder på minst 6 måneder da du ikke var i arbeid?

Ikke i arbeid innebærer fravær av grunner som nevnes i spm6b. Dvs. arbeidsledighet, helseproblemer, fødsler/omsorg for barn, annen omsorg, videreutdanning og andre årsaker. Fødselspermisjoner og sykemeldinger utover 6 måneder regnes altså som at man "ikke var i arbeid" her.

##### Spm7. Hvor mange timer pr. uke arbeider du vanligvis?

Hvis arbeidstiden varierer fra uke til uke, regner du et gjennomsnitt for arbeidstiden per uke i de siste 4 ukene.

##### Spm12b og Spm33 Hva er/var dine viktigste arbeidsoppgaver?

Dette er et hjelpespørsmål for å kunne kode yrker. Dette spm. er det ikke nødvendig å stille dersom man er helt sikker på at man har kodet riktig yrke.



**Spm 25 Ved hvilken alder kunne du tenke deg å gå av med pensjon hvis selv du kunne velge helt fritt?**

Her kan IO velge helt fritt når det gjelder alder. IO skal ikke ta hensyn til hva pensjonsreglene sier om tidspunkter for når man kan gå av med pensjon.

Spørsmålet stilles litt forskjellig alt etter om IO svarer ja eller nei på spm24.

**Spm26a Har du bestemt deg for ved hvilken alder du vil slutte i arbeid og bli pensjonist?**

Rett til alderspensjon er en del av arbeidsavtalen for hver enkelt arbeidstaker. I tillegg er pensjonsordningen lovfestet. Vanlig pensjonsalder er 67 år. Da har alle rett til å gå av med pensjon, selv om den øvre aldersgrensen for de fleste stillinger i offentlig administrasjon er 70 år.

Avtalefestet pensjon (AFP) er en førtidspensjonsordning. Hensikten med ordningen er å gi eldre yrkesaktive større valgfrihet til å gå av med hel eller delvis pensjon før den ordinære pensjonsalderen på 67 år. Dersom man oppfyller kriteriene for å få AFP, kan man gå av med pensjon fra man fyller 62 år. En slik ordning gjelder bla for offentlig ansatte og for virksomheter som er omfattet av ordningene for LO/NHO, bank- og finansnæringen eller NAVO (Norges arbeidsgiverforening med virksomheter med offentlig tilknytning).

**Spm 28. Kan du tenke deg å fortsette i arbeid etter at du får rett til pensjon?**

Du har anledning til å kombinere alderspensjon med arbeidsinntekt, men slik inntekt vil i mange tilfeller gi redusert pensjon.

### **3.6.3 Helse**

**Spm 54 a og b.**

**a. Har du på grunn av din fysiske helse hatt problemer med regelmessige daglige gjøremål slik at du har utrettet mindre enn du skulle ønske?**

**b. Har du på grunn av din fysiske helse hatt problemer med å utføre enkelte typer gjøremål?**

Det kan kanskje virke som om vi spør om det samme to ganger. Men i 54a. forutsetter vi at IO kan utføre sine daglige gjøremål, men i mindre omfang enn det som IO selv synes er ønskelig. I 54b. handler det om problemer med å utføre enkelte oppgaver.

**Spm 60 Du har tidligere svart at du har problemer i dagliglivet på grunn av din helse. Hvilken sykdom, skade eller lidelse skyldes det? Hvis det er flere, vil jeg at du skal ta med de to som begrenser deg mest.**

Her skal du skrive ned det IO sier, enten det nå er et medisinsk faguttrykk (diagnose), en folkelig betegnelse eller bare en beskrivelse av plager. Sykdomstype vil bli kodet i etterkant.

**Spm 61. Når fikk du [X]?**

X=sykdom/skade/lidelse 1-2 i spm 60.

Noen mennesker går først til lege en god stund etter at de kjenner at de har fått en sykdom. Andre kan ha en periode etter at de har gått til lege før det blir klart hva de lider av (før de får en diagnose).

Kanskje er noen av informantene til og med i en slik situasjon nå. Det vi er ute etter er det tidspunktet de selv mener at sykdommen startet.

**Spm 60-61 Hvordan stilles denne sekvensen i skjemaet?**

Når du i **spm60[1]** har skrevet inn den første sykdommen/skaden/lidelsen og trykket enter, vil den samme teksten bli stående. Du skal da skrive inn sykdom/skade/lidelse nr. 2 **spm60[2]**, hvis IO har dette. Hvis IO bare har en sykdom, trykker du enter en gang til.

Du får da opp **spm61[1]** for den første sykdommen/skaden/lidelsen: **Når fikk du [X]?** Her er svaralternativene:

- Siste fire uker
- Medfødt
- Annet tidspunkt

Hvis IO her svarer ”annet tidspunkt”, vil det komme spørsmål om årstallet IO fikk sykdommen/skaden/lidelsen. Når du har skrevet inn årstallet, vil du få tilsvarende spørsmål om en eventuell sykdom/skade/lidelse nr. 2 **spm61[2]**.

### 3.6.4 Hjelpebehov - offentlig og privat hjelp

#### **Spm63 Har du behov for hjelp i dagliglivet på grunn av varige helseproblemer eller funksjonshemming??**

Med ”varig” mener vi her helseproblemer og funksjonshemming som har en varighet utover 6 måneder.

#### **Spm67\_d\_a. Omtrent hvor lenge har du fått hjelp fra familie, venner eller naboer?**

**Oppgir IO mindre enn 2 år?** (I rødt: et spørsmål til intervjueren)

Her regnes alt som er mindre enn 2 år som måneder, ellers som år. Dersom IO f.eks svarer 2,5 år, regnes dette som 2 år. Tilsvarende regel gjelder i **spm66\_a\_hjel** og **spm66\_plei**

#### **Spm67\_d\_a, spm67\_d og spm67\_d\_b Hvordan stilles denne sekvensen i skjemaet?**

Når du i **spm 67\_d\_a** har fått svar fra IO på hvor lenge han/hun har fått hjelp fra familie, venner eller naboer, skal du svare ja eller nei på om hjelpen har vart i mindre enn to år.

Dersom du svarer ja i **spm67\_d\_a**, får du opp **spm67\_d Omtrent hvor lenge har du fått hjelp fra familie, venner og naboer? .....antall måneder.** Dette spørsmålet står i grønt. Du skal da skrive inn det antall måneder IO svarte i **spm67\_d\_a**. Du må eventuelt regne om til måneder hvis IO f.eks svarte 1,5 år (18 måneder).

Dersom du svarer nei i **spm67\_d\_a**, får du opp **spm67\_d\_b Omtrent hvor lenge har du fått hjelp fra familie, venner og naboer? .....antall år.** Dette spørsmålet står i grønt. Du skal da skrive inn det antall år IO svarte i **spm67\_d\_a**. Her runder du av til nærmeste hele år. Dersom IO svarte 5 og  $\frac{3}{4}$  år, skriver du 6 år.

#### **Tilsvarende sekvens finner du for offentlig hjelp:**

**Spm66\_a\_hjel, spm66\_hjel og spm66\_b\_hjel** - hvor lenge IO har hatt hjemmehjelp og **Spm66\_a\_plei, spm66\_pleie og spm66\_b\_plei** - hvor lenge IO har hatt hjemmesykepleie.

### 3.6.5 Familie og nettverk

#### **BARN**

Det er viktig å være oppmerksom på at vi i noen spørsmål spør om **både egne barn og ektefelle/samboers særkullsbarn**. I andre spørsmål er vi **kun interessert i egne barn**. Med egne barn mener vi både **biologiske og adopterte**. Eventuelle fosterbarn tar vi ikke hensyn til i denne undersøkelsen.

**Ledetekst spm 99 og 100: Nå kommer noen spørsmål om dine/ditt barn som er 18 år eller eldre. Vi tenker her både på egne barn og på ektefelle/samboers eventuelle særkullsbarn. I følge registeret har du/din ektefelle/samboer en sønn/datter født i Y.**

**Spm99 Er Z gift eller samboer?**

**Spm100 Hvor langt unna bor Z ?**

Z=barn født i Y

**NB!** Rett før usending av 2. pulje, oppdaget vi at den grønne ledeteksten først i spm99 og spm100 (svart for første barn) ikke er helt riktig. Teksten starter med: *Nå kommer noen spørsmål om ditt barn.....* Det burde stått: *Nå kommer noen spørsmål om dine barn.....* **Den svarte teksten for første barn i sekvensen er riktig.** I tilfeller der IO også har barn under 18 år, vil denne grønne ledeteksten også komme for første barn. Dette retter vi opp i til neste utsending 25. eller 26. april.

I spm99 og spm100 tenker vi både på egne barn og på ektefelle/samboers særkullsbarn som er 18 år eller eldre. Vi bruker de opplysningene som ligger i registeret. IO vil ikke få spørsmål om eventuelle barn som du har lagt til i husholdningsboksen.

\*Dersom IO har skilt seg eller samboerskap har blitt oppløst etter 01.01.2001, vil spørsmålene om tidligere ektefelle/samboers barn allikevel komme opp. I disse tilfellene må IO få slippe å svare på dette. Bruk ”*neker*” og ”*binders*”.

Spørsmålssekvensen 99-100 gjentas til vi har vært igjennom alle IOs barn som er 18 år eller eldre. På grunn av måten barnefila var sortert på når vi fikk den, vil rekkefølgen barna kommer i virke ganske tilfeldig. Det vil f. eks ikke være slik at vi først spør om IOs egne barn og deretter om ektefelle/partners særkullsbarn. Barna vil heller ikke være sortert etter alder.

**\*\*Spm99 Har Z samboer?** Noen har reagert på at vi her kun spør om barnet er samboer og ikke også om det er gift. Fra registeropplysningene vet vi om barna er gift eller ikke. Vi vet imidlertid ingenting om samboerskap. Spørsmålet kommer kun i tilfeller der barnet ikke bor hjemme og vi ikke har opplysninger om at barnet er gift. Registeropplysningene er oppdatert pr. 01.01.2001, og mange barn kan ha giftet seg i mellomtiden. Dersom barnet er gift, svarer du ”*nei*” på spm99 og bruker ”*binders*”.

**Spm101 Har du helt eller delvis vært som en forelder for andre enn dine egne barn?** Med egne barn mener vi her biologiske og adopterte.

**Spm103a\_a-d, spm103b\_a-d og spm104:** Her spør vi kun om egne barn som er 18 år eller eldre. Eldste og yngste barn her, kan altså være forskjellig fra eldste og yngste barn i spm99 og spm100.

Som tidligere nevnt får du stort sett ikke rettet opp i feil ved registeret. Dersom du pga. registerfeil/mangler ikke har opplysninger om eldste eller yngste barn for IO, skal IO i **spm103a\_a-d, spm103b\_a-d og spm104** svare for det eldste og det yngste barnet vi har registeropplysninger om.

**Spm144 Omtrent hvor ofte har du vært sammen med....**

**a.....minst ett av barna?**

**b....ett av din partners barn/din partners barn?**

**c....din sønn/datter?**

I spm144a og spm144c snakker vi om egne barn(biologiske og adopterte) uansett alder. I spm144b snakker vi om ektefelle/samboers særkullsbarn uansett alder.

**NB!** Med mindre du har lagt til barn/stebarn mv. i husholdningsboksen, vil disse spørsmålene komme selv om ett eller flere av barna viser seg å bo i samme husholdning som IO. Vi har forsøkt å endre dette, men på grunn av feil i slektskapskodene for de barna som ligger i registeret, har dette ikke vært mulig i denne runden. Vi skal gjøre hva vi kan til utsendingen 25. eller 26. april. I mellomtiden bruker du kategorien ”*daglig*” her.

## **SAMBOERE**

Samboere uten felles barn finner vi ikke i registeret. I de tilfellene der det gjennom husholdningssekvensen viser seg at IO har samboer, må vi stille noen spørsmål om samboers særkullsbarn. Dette gjelder:

**Spm107 – Spm111**

## **FORELDRE**

På grunn av en del mangler i folkeregisteret, har vel 40 prosent av utvalget ikke fått påkoblet opplysninger om foreldre på forhånd. Dette gjelder fortrinnsvis de eldste IOene, men også noen yngre. Til disse må vi stille to spørsmål om mor/far:

### **MorLever Lever din mor?**

Dette spørsmålet stilles også til alle som i registeret har mor i live. Dette for å sikre oss at vi får med endringer siden koblingen ble gjort.

*Hvis Ja*

### **MorStatusAar Hvor gammel er din mor?**

*Hvis Nei*

### **FarStatusAar Når døde din mor?**

### **FarLever Lever din far?**

Dette spørsmålet stilles også til alle som i registeret har far i live.

*Hvis Ja*

### **FarStatusAar Hvor gammel er din far?**

*Hvis Nei*

### **FarStatusAar Når døde din far?**

I hele sekvensen tenker vi på IOs biologiske foreldre. Det er disse IO skal svare for. For noen vil dette virke urimelig, da det kanskje er andre de oppfatter som sin virkelige mor/far. Vi har imidlertid ikke funnet rom for å utvide foreldrebegrepet i denne undersøkelsen.

## **SØSKEN**

De som ikke har foreldre i registeret har heller ikke søsken liggende der. Til disse må vi stille noen få spørsmål om søsken:

### **Spm126a\_aa Har du søsken?**

*Hvis Ja*

### **Spm126\_2a Hvor mange søsken har du?**

Her skal IO ta med alle søsken uansett om de er i live eller ikke

### **Spm 126\_2b Hvor mange av dine søsken er i live i dag?**

### **Spm 126\_2c Hvilket nummer i søskenrekken er du?**

## **BESTEFØRELDRE**

### **Spm 127 Har du besteforeldre som fortsatt lever?**

Spørsmålet stilles kun til de som er under 70 år. De som er over 69, starter i denne sekvensen på spm133.

## **BARNEBARN**

### **Spm135a Hvor langt unna deg bor den av dine voksne barnebarn som bor nærmest?**

Som utgangspunkt for dette spørsmålet, sjekker vi om IO har barnebarn som er over 17 år i registeret. Her tenker vi både på barn av egne barn og barn av ektefelle/samboers særkullsbarn.

### **Spm136 Er det ett av barnebarna du føler deg spesielt knyttet til?**

Dette kan være både barn av egne barn og barn av ektefelle/samboers særkullsbarn.

## **VENNER**

### **Spm 140 Har du noen som du regner som din nærmeste venn?**

Partner skal ikke medregnes som nærmeste venn. Hvis IO sier han/hun har flere venner, be IO om å velge den vennen han/hun så sist.

## **PARTNERS FORELDRE**

### **Spm144 Hvor ofte har du vært sammen med din partners foreldre**

I de tilfellene der vi fra registeret ikke har opplysninger om partners foreldre er i live eller ikke, vil dette spørsmålet komme selv om de kan ha vært døde i mange år. I disse tilfellene finnes det ikke en egnet svarkategori. Dere får da svare "ikke de siste 12 månedene" og skrive en merknad.

## Vedlegg K: Tabeller

**Tabell 1. Personer som har svart ja på spm63, 65a, 65b og 65c i reintervjuet**

|   | Personer som svarte på reintervjuet | Ja på spm63. Har du behov for hjelp i dagliglivet? | Ja på spm65a. Får du hjelp fra det offentlige? | Ja på spm65b. Får du hjelp fra privat firma, hushjelp eller lignende? | Ja på spm65c. Får du hjelp fra familien, venner eller naboer? |
|---|-------------------------------------|--|--|---|---|
| <b>Totalt</b>   | 619                                 | 226  | 76   | 17  | 110   |
| <b>Ja på spm63 i det opprinnelige intervjuet, men ikke fått spm65a-c.</b>                               | 226                                 | 214  | 71   | 14  | 105   |
| <b>Ikke fått spm63 i det opprinnelige intervjuet. Kun personer fra 70 år og oppover ble rekontaktet</b> | 393                                 | 12   | 5  | 3   | 5   |

**Tabell 2. Svarprosent og frafall etter kjønn og utdanning for telefonintervjuet. Prosent av bruttoutvalget**

|                        | I alt | Intervju | Ønsker ikke å delta | Forhindret | Ikke truffet | Annet frafall <sup>1</sup> | Antall personer |
|------------------------|-------|----------|---------------------|------------|--------------|----------------------------|-----------------|
| <b>Totalt</b>          | 100,0 | 67,0     | 21,2                | 4,9        | 3,7          | 3,4                        | 8 298           |
| <b>Menn</b>            |       |          |                     |            |              |                            |                 |
| Grunnskole             | 100,0 | 59,2     | 26,3                | 6,6        | 4,6          | 3,3                        | 920             |
| Videregående utdanning | 100,0 | 69,8     | 18,7                | 3,2        | 5,2          | 3,2                        | 2 083           |
| Høyere utdanning       | 100,0 | 74,2     | 15,6                | 3,8        | 2,5          | 3,9                        | 912             |
| Uoppgitt utdanning     | 100,0 | 48,1     | 18,5                | 18,5       | 9,3          | 5,6                        | 54              |
| <b>Kvinner</b>         |       |          |                     |            |              |                            |                 |
| Grunnskole             | 100,0 | 54,0     | 29,6                | 9,1        | 3,9          | 3,3                        | 1 248           |
| Videregående utdanning | 100,0 | 68,5     | 22,1                | 3,9        | 2,8          | 2,7                        | 2 130           |
| Høyere utdanning       | 100,0 | 78,7     | 14,0                | 2,2        | 2,4          | 2,7                        | 903             |
| Uoppgitt utdanning     | 100,0 | 29,2     | 25,0                | 39,6       | 2,1          | 4,2                        | 48              |

<sup>1</sup> Inneholder også mistede intervju

**Tabell 3. Svarprosent og frafall etter kommune for telefonintervjuet. Prosent av bruttoutvalget**

|                | I alt | Intervju | Ønsker ikke å delta | Forhindret | Ikke truffet | Annet frafall | Antall personer |
|----------------|-------|----------|---------------------|------------|--------------|---------------|-----------------|
| <b>Kommune</b> |       |          |                     |            |              |               |                 |
| Akser          | 100,0 | 71,0     | 22,4                | 2,9        | 0,8          | 2,9           | 245             |
| Skedsmo        | 100,0 | 68,5     | 23,7                | 4,3        | 1,7          | 1,7           | 232             |
| Eidsvoll       | 100,0 | 64,0     | 28,5                | 5,1        | 0,9          | 1,4           | 214             |
| Oslo           | 100,0 | 62,5     | 22,3                | 6,6        | 4,8          | 3,8           | 2 753           |
| Risør          | 100,0 | 70,8     | 22,5                | 3,3        | 1,3          | 2,1           | 240             |
| Grimstad       | 100,0 | 69,3     | 20,2                | 3,1        | 5,1          | 2,3           | 257             |
| Froland        | 100,0 | 65,1     | 26,0                | 5,1        | 3,8          | -             | 235             |
| Bygland        | 100,0 | 68,6     | 22,7                | 2,9        | 2,4          | 3,4           | 207             |
| Kristiansand   | 100,0 | 66,7     | 17,9                | 6,7        | 6,0          | 2,8           | 252             |
| Åseral         | 100,0 | 68,7     | 22,0                | 4,9        | 2,2          | 2,2           | 182             |
| Kvinesdal      | 100,0 | 61,0     | 25,3                | 5,4        | 6,2          | 2,1           | 241             |
| Steinkjer      | 100,0 | 75,5     | 18,5                | 1,6        | 2,0          | 2,4           | 249             |
| Namsos         | 100,0 | 66,4     | 22,0                | 5,2        | 4,0          | 2,4           | 250             |
| Levanger       | 100,0 | 75,1     | 19,4                | 4,3        | 0,4          | 0,8           | 253             |
| Verran         | 100,0 | 72,6     | 20,1                | 3,2        | 1,4          | 2,7           | 219             |
| Namsskogan     | 100,0 | 74,6     | 19,2                | 2,6        | 3,1          | 0,5           | 193             |
| Grong          | 100,0 | 77,1     | 13,9                | 2,2        | 4,9          | 1,8           | 223             |
| Nærøy          | 100,0 | 74,2     | 18,2                | 1,8        | 4,0          | 1,8           | 225             |
| Harstad        | 100,0 | 74,0     | 16,4                | 3,8        | 3,4          | 2,3           | 262             |
| Tromsø         | 100,0 | 72,0     | 18,1                | 4,7        | 2,4          | 2,8           | 254             |
| Målselv        | 100,0 | 67,2     | 22,4                | 4,3        | 1,7          | 4,3           | 232             |
| Dyrøy          | 100,0 | 65,7     | 22,4                | 3,3        | 3,8          | 4,8           | 210             |
| Torsken        | 100,0 | 65,1     | 22,6                | 5,6        | 4,1          | 2,6           | 195             |
| Lenvik         | 100,0 | 71,1     | 19,1                | 4,3        | 3,8          | 1,7           | 235             |
| Storfjord      | 100,0 | 70,3     | 13,7                | 7,8        | 5,5          | 2,7           | 219             |

## Vedlegg L: Registeropplysninger

I ettertid er det foretatt påkobling av følgende registeropplysninger om intervjuobjektene:

Fra personregisteret:

- Alder pr. 31.12.2001
- Kjønn
- Kommune på trekketidspunktet
- Siviltstand på trekketidspunktet
- Fødselsår
- Landsdel
- Gruppert aldersvariabel

Fra FD-trygd:

- Sysselsetting. Tabellen **F\_SYS** minus organisasjonsnummer. 1992-2000
- Alderspensjon. Tabellen **F\_ALDP**. 1992-2000
- Etterlatt ektefelle. Tabellen **F\_EEKT**. 1992-2000
- Dagpenger. Tabellen **F\_DAGP**. 1999
- Uførepensjon. Tabellen **F\_UFP** minus diagnoser. 1992-2000
- Foreløpig uførestønad. Tabellen **F\_FUFOR** minus diagnoser. 2000
- AFP offentlig og privat. Tabellene **F\_AFP\_O** og **F\_AFO\_P**. 1992-2000
- Overgangsstønad. Tabellen **F\_ENSL\_OVGST** minus diagnoser. 2000
- Grunnstønad. Tabellen **F\_GS** minus diagnoser. 2000
- Hjelpstønad. Tabellen **F\_HSU** minus diagnoser. 2000
- Attføring. Tabellen **F\_ATTF** minus diagnoser. 1999
- Fødsels- og sykepenger. Tabellen **TAB\_SUMFPSP** ,minus dignoser. 2000
- Pensjonsgivende inntekt. Tabellen **TAB\_INNT**. 1992-2000.  
Her ligger også **PAA**-antall år med pensjonspoeng > 0 fra 1967 og **GJSN\_PP** - Gjennomsnittlig pensjonspoeng opptjent hittil (beregnet ut fra antall år med pensjonspoeng > 0).

Fra NUS2000:

- Utdanningsnivå. **Utd\_nivaa**
- Utdanningsfagfelt. **Utd\_fagfelt**

Fra BEBAS

- Tettbygd/spredtbygd kode. **ts\_kode**
- Siviltstandshistorie fra 1967-2003. Årlig oppdatering ved utgangen av året.
- Flyttinger over kommunegrenser fra 1967-2003. Årlig oppdatering ved utgangen av året.
- Fødeland. **fodeland**
- Innvandringskategori. **invkat**

Fra "\$INNTREG/sbinntreg/arkiv/person/g2000":

- wkapinnt - kapitalinntekt
- vyrkinnt - yrkesinntekt
- wskplovf - skattepliktige overføringer
- wskfrovf - skattefrie overføringer
- wsaminnt - samlet inntekt
- wskatovf - sum utlignet skatt og negative overføringer
- wies - inntekt etter skatt

Fra "\$INNTREG/sbsareg/arkiv/person/g2001":

- bel2\_18 - Brutto formue
- bel2\_19 - Gjeld
- bel2\_20 - Netto formue

FOB2001

- Boligtype



## Vedlegg M: Filebeskrivelser

### Variabler fra telefonintervjuet, prosessdata og registervariabler som spesifisert i vedlegg L

|  |                          |
|--|--------------------------|
| Data Set Name: LAGORD                            | Observations: 5589       |
| Member Type: DATA                                | Variables: 511           |
| Engine: V8                                       | Indexes: 0               |
| Created: 15:19 Tuesday, September 30, 2003       | Observation Length: 4464 |
| Last Modified: 15:19 Tuesday, September 30, 2003 | Deleted Observations: 0  |
| Protection:                                      | Compressed: NO           |
| Data Set Type:                                   | Sorted: NO               |
| Label:   |                          |

-----Variables Ordered by Position-----

| #  | Variable | Type | Len | Pos  | Format  | Label                                    |
|----|----------|------|-----|------|---------|--|
| 1  | IO_Nr    | Num  | 8   | 0    |         | IOs id-nummer innfor skjemaet            |
| 2  | spm1     | Num  | 8   | 8    | SK_5F.  | Er i inntektsgivende arbeid              |
| 3  | spm2     | Num  | 8   | 16   | SK_5F.  | Har hatt arbeid i minst 6 måneder?       |
| 4  | spm3a    | Num  | 8   | 24   | SK_85F. | Betrakter seg hovedsakelig som...        |
| 5  | spm3b    | Num  | 8   | 32   |         | Pensjon - År                             |
| 6  | spm3c    | Num  | 8   | 40   | SK_5F.  | Pensjon og sluttet å jobbe samtidig      |
| 7  | spm4     | Num  | 8   | 48   |         | Sist i inntektsgivende arbeid - År       |
| 8  | spm5     | Num  | 8   | 56   |         | Arbeidslivet første gang - Alder         |
| 9  | spm6a    | Num  | 8   | 64   | SK_5F.  | Perioder på minst 6 måneder uten arbeid? |
| 10 | s6bALed  | Num  | 8   | 72   | SK_5F.  | Årsak til fravær, Var arbeidsledig       |
| 11 | s6bHelse | Num  | 8   | 80   | SK_5F.  | Årsak til fravær, Helseproblemer         |
| 12 | sb6Barn  | Num  | 8   | 88   | SK_5F.  | Årsak til fravær, Fødsler/omsorg for bar |
| 13 | s6bAOms  | Num  | 8   | 96   | SK_5F.  | Årsak til fravær, Annen omsorg           |
| 14 | s6bUtd   | Num  | 8   | 104  | SK_5F.  | Årsak til fravær, Videreutdanning        |
| 15 | s6bAnn   | Num  | 8   | 112  | SK_5F.  | Årsak til fravær, Andre årsaker          |
| 16 | spm6c    | Num  | 8   | 120  | SK_5F.  | Redusert arb.tid/permisjon Pga. barn     |
| 17 | spm6d    | Num  | 8   | 128  |         | Redusert arb.tid. Mnd.                   |
| 18 | spm7     | Num  | 8   | 136  |         | Arbeid. Timer pr. uke                    |
| 19 | spm8     | Num  | 8   | 144  | SK_44F. | Passe jobbmengde                         |
| 20 | spm9     | Num  | 8   | 152  | SK_96F. | Ønsker delt- eller heltidsarbeid?        |
| 21 | spm10a_a | Num  | 8   | 160  | SK_5F.  | Har alderspensjon fra folketrygden       |
| 22 | spm10b_a | Num  | 8   | 168  |         | Alderspensjon fra folketrygden - År      |
| 23 | spm10a_b | Num  | 8   | 176  | SK_5F.  | Har tjenestepensjon                      |
| 24 | spm10b_b | Num  | 8   | 184  |         | Tjenestepensjon - År                     |
| 25 | spm10a_c | Num  | 8   | 192  | SK_5F.  | Har privat pensjonssparing               |
| 26 | spm10b_c | Num  | 8   | 200  |         | Privat pensjonssparing - År              |
| 27 | spm10a_d | Num  | 8   | 208  | SK_5F.  | Har avtalefestet pensjon (AFP)           |
| 28 | spm10b_d | Num  | 8   | 216  |         | Avtalefestet pensjon - År                |
| 29 | spm10a_e | Num  | 8   | 224  | SK_5F.  | Har gavepensjon fra arbeidsgiver         |
| 30 | spm10b_e | Num  | 8   | 232  |         | Gavepensjon fra arbeidsgiver - År        |
| 31 | spm10a_f | Num  | 8   | 240  | SK_5F.  | Har uførepensjon                         |
| 32 | spm10b_f | Num  | 8   | 248  |         | Uførepensjon - År                        |
| 33 | spm10a_g | Num  | 8   | 256  | SK_5F.  | Har attførings- rehabiliteringspenger    |
| 34 | spm10b_g | Num  | 8   | 264  |         | Attføring- rehabilitering - År           |
| 35 | spm10a_h | Num  | 8   | 272  | SK_5F.  | Har dagpenger ved arbeidsløshet          |
| 36 | spm10b_h | Num  | 8   | 280  |         | Dagpenger ved arbeidsløshet - År         |
| 37 | spm10a_i | Num  | 8   | 288  | SK_5F.  | Har sykepenger                           |
| 38 | spm10b_i | Num  | 8   | 296  |         | Sykepenger - År                          |
| 39 | spm11a   | Num  | 8   | 304  | SK_97F. | Tror fulltids- eller deltidsarb. om 5 år |
| 40 | spm11b   | Num  | 8   | 312  | SK_5F.  | Vil du være pensjonist om 5 år?          |
| 41 | spm12a   | Char | 98  | 3008 |         | Yrke i din nåværende jobb?               |
| 42 | spm12a_K | Char | 4   | 3106 |         | IOs hovedyrke i bedriften - kodet        |
| 43 | spm12b   | Char | 200 | 3110 |         | Hva er dine viktigste arbeidsoppgaver?   |
| 44 | spm12c   | Num  | 8   | 320  | SK_4F.  | Arbeider du i privat eller offentlig vir |
| 45 | spm13a   | Num  | 8   | 328  | SK_5F.  | Er du selvstendig næringsdrivende?       |
| 46 | spm13b   | Num  | 8   | 336  | SK_5F.  | Har du ansatte?                          |
| 47 | spm13c   | Num  | 8   | 344  | SK_5F.  | Har du lederoppgaver?                    |
| 48 | spm14    | Num  | 8   | 352  | SK_5F.  | Har du ansvar for mer enn 10 ansatte?    |
| 49 | spm15a   | Num  | 8   | 360  | SK_5F.  | Mye borte fra hjemmet                    |
| 50 | spm15b   | Num  | 8   | 368  |         | Døgn borte fra hjemmet sise 30 dager     |
| 51 | spm16a   | Num  | 8   | 376  | SK_5F.  | Fravær pga sykdom siste 12 mnd.          |
| 52 | spm16b   | Num  | 8   | 384  | SK_11F. | Fravær pga sykdom siste 12 mnd - dager   |
| 53 | spm17    | Num  | 8   | 392  | SK_5F.  | Fravær pga kurs siste 12 mnd             |
| 54 | spm18    | Num  | 8   | 400  | SK_5F.  | Opplæring på egen arb.plass siste 12 mnd |
| 55 | spm19b   | Num  | 8   | 408  | SK_14F. | Oppjaget og masete arb.situasjon         |
| 56 | spm19c   | Num  | 8   | 416  | SK_14F. | Lite varierte arb.oppgaver               |
| 57 | spm19d   | Num  | 8   | 424  | SK_14F. | Vanskelige datasystemer                  |
| 58 | spm19f   | Num  | 8   | 432  | SK_14F. | Uregelmessig arbeidstid                  |
| 59 | spm20a   | Num  | 8   | 440  | SK_14F. | Kolleger spør om råd                     |
| 60 | spm20b   | Num  | 8   | 448  | SK_14F. | Ledelsen verdsetter arbeidet             |
| 61 | spm20c   | Num  | 8   | 456  | SK_14F. | Mulighet til å lære nye ting             |
| 62 | spm20d   | Num  | 8   | 464  | SK_14F. | Selvbestemmelse i jobben                 |
| 63 | s22Inne  | Num  | 8   | 472  | SK_5F.  | Hjemmearbeid, innenfor arbeidstid        |
| 64 | s22Ute   | Num  | 8   | 480  | SK_5F.  | Hjemmearbeid, utenfor arbeidstid         |
| 65 | s22Nei   | Num  | 8   | 488  | SK_5F.  | Ikke hjemmearbeid                        |
| 66 | spm23a   | Num  | 8   | 496  | SK_25F. | Hvor mye å gjøre på jobb                 |
| 67 | spm24    | Num  | 8   | 504  | SK_5F.  | Tenkt på pensjonsalder                   |
| 68 | spm25    | Num  | 8   | 512  |         | Pensjonsalder, hvis fritt valg           |

|     |          |      |     |      |          |  |
|-----|----------|------|-----|------|----------|--|
| 69  | spm26a   | Num  | 8   | 520  | SK_5F.   | Besluttet pensjonsalder                  |
| 70  | spm26b   | Num  | 8   | 528  |          | Besluttet pensjonsalder - år             |
| 71  | spm28    | Num  | 8   | 536  | SK_5F.   | Fortsette etter oppnådd pensjonsalder    |
| 72  | spm29a   | Num  | 8   | 544  | SK_29F.  | Fortsette - kontakten med kolleger       |
| 73  | spm29b   | Num  | 8   | 552  | SK_29F.  | Fortsette - beholde inntekt              |
| 74  | spm29c   | Num  | 8   | 560  | SK_29F.  | Fortsette - opptjene høyere pensjon      |
| 75  | spm29d   | Num  | 8   | 568  | SK_29F.  | Fortsette - interesse for arbeidet       |
| 76  | spm31a   | Num  | 8   | 576  | SK_5F.   | Fortsette - bedre tilpasset arb.tid      |
| 77  | spm31b   | Num  | 8   | 584  | SK_5F.   | Fortsette - mer selvbestemmelse i arb.   |
| 78  | spm31c   | Num  | 8   | 592  | SK_5F.   | Fortsette - høyere lønn                  |
| 79  | spm31e   | Num  | 8   | 600  | SK_5F.   | Fortsette - mer interessante arb.oppg.   |
| 80  | spm31f   | Num  | 8   | 608  | SK_5F.   | Fortsette - mindre belastende arb.oppg.  |
| 81  | spm31g   | Num  | 8   | 616  | SK_5F.   | Fortsette - mye høyere pensj. senere     |
| 82  | spm32    | Char | 98  | 3310 |          | Tidligere yrke                           |
| 83  | spm32_ko | Char | 4   | 3408 |          | IOs hovedyrke i bedriften - kodet        |
| 84  | spm33    | Char | 200 | 3412 |          | Viktigste arbeidsoppgaver                |
| 85  | spm34    | Num  | 8   | 624  | SK_5F.   | Selvstendig næringsdrivende              |
| 86  | spm35    | Num  | 8   | 632  | SK_5F.   | Hadde ansatte?                           |
| 87  | spm36    | Num  | 8   | 640  | SK_5F.   | Hadde lederoppgaver?                     |
| 88  | spm37    | Num  | 8   | 648  | SK_5F.   | Hadde ansvar for mer enn 10 ansatte      |
| 89  | spm38    | Num  | 8   | 656  | SK_4F.   | Privat eller offentlig virksomhet        |
| 90  | spm39    | Num  | 8   | 664  | SK_44F.  | Arbeidsmengde siste år i arbeid          |
| 91  | spm40    | Num  | 8   | 672  | SK_5F.   | Savner du jobben din?                    |
| 92  | spm41a   | Num  | 8   | 680  | SK_5F.   | Inntekt. Savner ved jobben               |
| 93  | spm41b   | Num  | 8   | 688  | SK_5F.   | Kolleger. Savner ved jobben              |
| 94  | spm41c   | Num  | 8   | 696  | SK_5F.   | Savner - faglige utfordringer            |
| 95  | spm41d   | Num  | 8   | 704  | SK_5F.   | Savner - noe fast å gjøre                |
| 96  | spm41e   | Num  | 8   | 712  | SK_5F.   | Savner - arbeidsoppgavene                |
| 97  | spm42    | Num  | 8   | 720  | SK_51F.  | Sluttet å jobbe ...                      |
| 98  | spm43_a  | Num  | 8   | 728  | SK_5F.   | Årsak avgang - pliktig til å gå av       |
| 99  | spm43_b  | Num  | 8   | 736  | SK_5F.   | Årsak avgang - Arb.giver forventet det   |
| 100 | spm43_c  | Num  | 8   | 744  | SK_5F.   | Årsak avgang - dårlig helse              |
| 101 | spm43_d  | Num  | 8   | 752  | SK_5F.   | Årsak avgang - Omorganisering            |
| 102 | spm43_e  | Num  | 8   | 760  | SK_5F.   | Årsak avgang - for anstrengende          |
| 103 | spm43_f  | Num  | 8   | 768  | SK_5F.   | Årsak avgang - god pensjon               |
| 104 | spm43_g  | Num  | 8   | 776  | SK_5F.   | Årsak avgang - ønsket mer fritid         |
| 105 | spm43_h  | Num  | 8   | 784  | SK_5F.   | Årsak avgang - tid til familien          |
| 106 | spm43_i  | Num  | 8   | 792  | SK_5F.   | Årsak avgang - partner pensjonist        |
| 107 | spm43_j  | Num  | 8   | 800  | SK_5F.   | Årsak avgang - omsorgsoppgaver           |
| 108 | spm44    | Num  | 8   | 808  |          | Arbeidstid - siste år i arb.             |
| 109 | spm45a   | Num  | 8   | 816  | SK_5F.   | Fravær pga sykdom - siste år i arbeid    |
| 110 | spm45b   | Num  | 8   | 824  | SK_11F.  | Dager fravær - siste år i arbeid         |
| 111 | spm46    | Num  | 8   | 832  | SK_5F.   | Fravær pga kurs - siste år i arbeid      |
| 112 | spm47    | Num  | 8   | 840  | SK_5F.   | Opplæring internt - siste år på arbeid   |
| 113 | spm48_d  | Num  | 8   | 848  | SK_14F.  | Oppjaget og masete - siste arbeid        |
| 114 | spm48_e  | Num  | 8   | 856  | SK_14F.  | Lite varierte arb.oppg. - siste arbeid   |
| 115 | spm48_f  | Num  | 8   | 864  | SK_14F.  | Vanskelige datasystemer - siste arbeid   |
| 116 | spm48_h  | Num  | 8   | 872  | SK_14F.  | Uregelmessig arb.tid - siste arbeid      |
| 117 | spm49_a  | Num  | 8   | 880  | SK_14F.  | Kolleger spurte om råd                   |
| 118 | spm49_b  | Num  | 8   | 888  | SK_14F.  | Arbeidet verdsatt                        |
| 119 | spm49_c  | Num  | 8   | 896  | SK_14F.  | Fikk lære nye ting                       |
| 120 | spm49_d  | Num  | 8   | 904  | SK_14F.  | Hadde selvbestemmelse                    |
| 121 | spm51    | Num  | 8   | 912  | SK_177F. | Egenvurdert helsetilstand                |
| 122 | spm52    | Num  | 8   | 920  | SK_178F. | Helse sammenlignet med for ett år siden  |
| 123 | spm53a   | Num  | 8   | 928  | SK_179F. | Utføre lettere aktiviteter               |
| 124 | spm53b   | Num  | 8   | 936  | SK_179F. | Utføre tyngre aktiviteter                |
| 125 | spm54a   | Num  | 8   | 944  | SK_5F.   | Problemer, daglige gjøremål - fysisk     |
| 126 | spm54b   | Num  | 8   | 952  | SK_5F.   | Problemer, enkelte gjøremål - fysisk     |
| 127 | spm55a   | Num  | 8   | 960  | SK_5F.   | Vansker, regelmessige gjøremål - psykisk |
| 128 | spm55b   | Num  | 8   | 968  | SK_5F.   | Gjøremål ikke grundig utført - psykisk   |
| 129 | spm56    | Num  | 8   | 976  | SK_185F. | Smerte begrenset daglige gjøremål        |
| 130 | spm57a   | Num  | 8   | 984  | SK_186F. | Rolig og harmonisk - siste fire uker     |
| 131 | spm57b   | Num  | 8   | 992  | SK_186F. | Full av energi - siste fire uker         |
| 132 | spm57c   | Num  | 8   | 1000 | SK_186F. | Nedfor og trist - siste fire uker        |
| 133 | spm58    | Num  | 8   | 1008 | SK_186F. | Begrenset sos. omgang - siste fire uker  |
| 134 | spm59_a  | Num  | 8   | 1016 | SK_5F.   | Helse som vanlig - siste fire uker       |
| 135 | spm59_b  | Num  | 8   | 1024 | SK_191F. | Helse bedre eller verre?                 |
| 136 | s60_1    | Char | 200 | 3612 |          | Plage, begrenser - nr 1                  |
| 137 | s60_2    | Char | 200 | 3812 |          | Plage, begrenser - nr 2                  |
| 138 | s61a_1   | Num  | 8   | 1032 | SK_99F.  | Når fikk du plage nr 1                   |
| 139 | s61a_2   | Num  | 8   | 1040 | SK_99F.  | Når fikk du plage nr 2                   |
| 140 | s61b_1   | Num  | 8   | 1048 |          | Plage nr 1, fått hvilket år              |
| 141 | s61b_2   | Num  | 8   | 1056 |          | Plage nr 2, fått hvilket år              |
| 142 | spm62a   | Num  | 8   | 1064 | SK_101F. | Plager mest - nr.                        |
| 143 | spm62b   | Num  | 8   | 1072 | SK_101F. | Plager nest mest - nr.                   |
| 144 | spm63    | Num  | 8   | 1080 | SK_5F.   | Behov for hjelp - Helseproblemer         |
| 145 | spm64a   | Num  | 8   | 1088 | SK_104F. | Kan handle mat                           |
| 146 | spm64b   | Num  | 8   | 1096 | SK_104F. | Kan utføre lettere husarbeid             |
| 147 | spm64c   | Num  | 8   | 1104 | SK_104F. | Kan utføre tyngre husarbeid              |
| 148 | spm64d   | Num  | 8   | 1112 | SK_104F. | Kan vaske klær                           |
| 149 | spm64e   | Num  | 8   | 1120 | SK_104F. | Kan benytte offentlige transportmidler   |
| 150 | spm64f   | Num  | 8   | 1128 | SK_104F. | Kan dusje eller vaske seg                |
| 151 | spm64g   | Num  | 8   | 1136 | SK_104F. | Kan kle på seg                           |
| 152 | spm64h   | Num  | 8   | 1144 | SK_104F. | Kan bevege seg fra seng til stol         |
| 153 | spm64i   | Num  | 8   | 1152 | SK_104F. | Kan spise oppskåret mat                  |
| 154 | spm64j   | Num  | 8   | 1160 | SK_104F. | Kan gå på toalettet                      |
| 155 | spm65a   | Num  | 8   | 1168 | SK_5F.   | Får hjelp fra det offentlige?            |

|     |          |      |    |      |          |  |
|-----|----------|------|----|------|----------|--|
| 156 | spm65b   | Num  | 8  | 1176 | SK_5F.   | Får hjelp fra firma, hushjelp ..         |
| 157 | spm65c   | Num  | 8  | 1184 | SK_5F.   | Får hjelp fra familie eller venner       |
| 158 | s66_p1   | Num  | 8  | 1192 |          | Hvor lenge hjemmesykepleie - Mnd.        |
| 159 | s66_hj   | Num  | 8  | 1200 |          | Hvor lenge hjemmehjelp - Mnd             |
| 160 | spm67    | Num  | 8  | 1208 | SK_117F. | Hvem hjelper mest                        |
| 161 | spm67_a  | Num  | 8  | 1216 | SK_118F. | Barnebarn som hjelper - kjønn            |
| 162 | s67bSamb | Num  | 8  | 1224 | SK_5F.   | Hjelp fra Samboer                        |
| 163 | s67bDatt | Num  | 8  | 1232 | SK_5F.   | Hjelp fra Datter                         |
| 164 | s67bSonn | Num  | 8  | 1240 | SK_5F.   | Hjelp fra Sønn                           |
| 165 | s67bSost | Num  | 8  | 1248 | SK_5F.   | Hjelp fra Søster                         |
| 166 | s67bBror | Num  | 8  | 1256 | SK_5F.   | Hjelp fra bror                           |
| 167 | s67bSvDa | Num  | 8  | 1264 | SK_5F.   | Hjelp fra svigerdatter                   |
| 168 | s67bSvSo | Num  | 8  | 1272 | SK_5F.   | Hjelp fra svigersønn                     |
| 169 | s67bBab  | Num  | 8  | 1280 | SK_5F.   | Hjelp fra barnebarn                      |
| 170 | s67bNies | Num  | 8  | 1288 | SK_5F.   | Hjelp fra niese                          |
| 171 | s67bNevo | Num  | 8  | 1296 | SK_5F.   | Hjelp fra nevø                           |
| 172 | s67bAIFm | Num  | 8  | 1304 | SK_5F.   | Hjelp fra andre i familien               |
| 173 | s67bAUFm | Num  | 8  | 1312 | SK_5F.   | Hjelp fra andre fra andre utenom familie |
| 174 | s67bIng  | Num  | 8  | 1320 | SK_5F.   | Ingen hjelp                              |
| 175 | s67cSamb | Num  | 8  | 1328 | SK_5F.   | Betaler for hjelp fra Samboer            |
| 176 | s67cDatt | Num  | 8  | 1336 | SK_5F.   | Betaler for hjelp fra Datter             |
| 177 | s67cSonn | Num  | 8  | 1344 | SK_5F.   | Betaler for hjelp fra Sønn               |
| 178 | s67cSost | Num  | 8  | 1352 | SK_5F.   | Betaler for hjelp fra Søster             |
| 179 | s67cBror | Num  | 8  | 1360 | SK_5F.   | Betaler for hjelp fra bror               |
| 180 | s67cSvDa | Num  | 8  | 1368 | SK_5F.   | Betaler for hjelp fra svigerdatter       |
| 181 | s67cSvSo | Num  | 8  | 1376 | SK_5F.   | Betaler for hjelp fra svigersønn         |
| 182 | s67cBab  | Num  | 8  | 1384 | SK_5F.   | Betaler for hjelp fra barnebarn          |
| 183 | s67cNies | Num  | 8  | 1392 | SK_5F.   | Betaler for hjelp fra niese              |
| 184 | s67cNevo | Num  | 8  | 1400 | SK_5F.   | Betaler for hjelp fra nevø               |
| 185 | s67cAIFm | Num  | 8  | 1408 | SK_5F.   | Betaler for hjelp fra andre i familien   |
| 186 | s67cAUFm | Num  | 8  | 1416 | SK_5F.   | Betaler andre utenom familien            |
| 187 | s67cIng  | Num  | 8  | 1424 | SK_5F.   | Betaler ikke noen for hjelp              |
| 188 | spm67_d  | Num  | 8  | 1432 |          | Hvor lenge hjelp fra familie o.l - Mnd   |
| 189 | s68ahhj  | Num  | 8  | 1440 | SK_5F.   | Får hjemmehjelp                          |
| 190 | s68ahsy  | Num  | 8  | 1448 | SK_5F.   | Får hjemmesykepleie                      |
| 191 | s68b_p1  | Num  | 8  | 1456 |          | Hvor ofte får du hjemmesykepleie         |
| 192 | s69_p1   | Num  | 8  | 1464 |          | Hjemmesykepleie - antall min. per gang   |
| 193 | s68b_hj  | Num  | 8  | 1472 |          | Hvor ofte får du hjemmehjelp             |
| 194 | s69_hj   | Num  | 8  | 1480 |          | Hjemmehjelp - antall min. per gang       |
| 195 | spm73    | Num  | 8  | 1488 | SK_5F.   | Kan uten problemer lese en avis          |
| 196 | spm74    | Num  | 8  | 1496 | SK_5F.   | Kan uten problemer føre en samtale       |
| 197 | spm75    | Num  | 8  | 1504 | SK_194F. | Kan gå til fots uten pause               |
| 198 | spm76a   | Num  | 8  | 1512 | SK_147F. | Tilfreds med livet                       |
| 199 | spm76b   | Num  | 8  | 1520 | SK_147F. | Ville ikke forandret på nesten noen ting |
| 200 | spm76c   | Num  | 8  | 1528 | SK_147F. | Føler meg like verdifull som andre       |
| 201 | spm76d   | Num  | 8  | 1536 | SK_147F. | Har ikke mye å være stolt av             |
| 202 | spm76e   | Num  | 8  | 1544 | SK_147F. | Stort sett fornøyd med meg selv          |
| 203 | spm76f   | Num  | 8  | 1552 | SK_147F. | Av og til føler jeg meg helt verdiløs    |
| 204 | spm76g   | Num  | 8  | 1560 | SK_147F. | Jeg håndterer dagliglivets krav bra      |
| 205 | spm76h   | Num  | 8  | 1568 | SK_147F. | Jeg tar en dag om gangen                 |
| 206 | spm76i   | Num  | 8  | 1576 | SK_147F. | Lite kontroll over det som hender meg    |
| 207 | spm76j   | Num  | 8  | 1584 | SK_147F. | Hva som hender meg avhenger av meg selv  |
| 208 | spm76k   | Num  | 8  | 1592 | SK_147F. | Kan selv sørge for at det går bra        |
| 209 | spm76l   | Num  | 8  | 1600 | SK_147F. | Egen feil når noe går galt i livet mitt  |
| 210 | spm76m   | Num  | 8  | 1608 | SK_147F. | Kan påvirke hva som hender meg i livet   |
| 211 | spm76n   | Num  | 8  | 1616 | SK_147F. | Jeg savner å ha en virkelig nær venn     |
| 212 | spm76o   | Num  | 8  | 1624 | SK_147F. | Min vennskapskrets er for liten          |
| 213 | spm76p   | Num  | 8  | 1632 | SK_147F. | Det er mange jeg kan stole på            |
| 214 | spm77    | Num  | 8  | 1640 | SK_163F. | Følt seg ensom - siste uker              |
| 215 | spm78_a  | Num  | 8  | 1648 | SK_164F. | Dårlig appetitt - siste uker             |
| 216 | spm78_b  | Num  | 8  | 1656 | SK_164F. | Sover urolig - siste uker                |
| 217 | spm78_c  | Num  | 8  | 1664 | SK_164F. | Deprimert - siste uker                   |
| 218 | spm78a_a | Num  | 8  | 1672 | SK_167F. | Materiell levestandard - siste uker      |
| 219 | spm78a_b | Num  | 8  | 1680 | SK_167F. | Arbeid - siste uker                      |
| 220 | spm78a_c | Num  | 8  | 1688 | SK_167F. | Fritid - siste uker                      |
| 221 | spm78a_d | Num  | 8  | 1696 | SK_167F. | Bolig - siste uker                       |
| 222 | spm78a_e | Num  | 8  | 1704 | SK_167F. | Utseende - siste uker                    |
| 223 | spm78a_f | Num  | 8  | 1712 | SK_167F. | Vekt - siste uker                        |
| 224 | spm78a_g | Num  | 8  | 1720 | SK_167F. | Muligheter til friluftsliv - siste uker  |
| 225 | spm79a   | Num  | 8  | 1728 | SK_163F. | Tenker på livet om noen år               |
| 226 | spm79b   | Num  | 8  | 1736 | SK_163F. | Tenker på at tiden går for fort          |
| 227 | spm79c   | Num  | 8  | 1744 | SK_163F. | Tenker på at dagene går for sakte?       |
| 228 | spm81    | Num  | 8  | 1752 |          | Vært samboer - hele år                   |
| 229 | spm82    | Num  | 8  | 1760 | SK_5F.   | Særbo                                    |
| 230 | spm83a   | Num  | 8  | 1768 | SK_5F.   | Har bil                                  |
| 231 | spm83b   | Num  | 8  | 1776 | SK_5F.   | Har datamaskin i hjemmet                 |
| 232 | spm84    | Num  | 8  | 1784 | SK_5F.   | Kjører selv bil                          |
| 233 | spm85    | Num  | 8  | 1792 | SK_5F.   | Bruker selv datamaskinen                 |
| 234 | spm94a   | Num  | 8  | 1800 | SK_5F.   | Har kjæledyr                             |
| 235 | s94bhund | Num  | 8  | 1808 | SK_5F.   | Kjæledyr, hund                           |
| 236 | s94bkatt | Num  | 8  | 1816 | SK_5F.   | Kjæledyr, katt                           |
| 237 | s94bann  | Num  | 8  | 1824 | SK_5F.   | Kjæledyr, annet                          |
| 238 | spm86a_a | Num  | 8  | 1832 | SK_195F. | Bodd i nåværende bolig                   |
| 239 | spm86a_b | Num  | 8  | 1840 |          | Bodd i nåværende bolig - hele år         |
| 240 | spm86b_a | Num  | 8  | 1848 | SK_196F. | Bodd i dette strøket eller bygda         |
| 241 | spm86b_b | Num  | 8  | 1856 |          | Bodd i dette strøket/bygda - hele år     |
| 242 | spm87    | Char | 50 | 4012 |          | Kommune før fylte 16 år                  |

|     |          |     |   |      |          |  |
|-----|----------|-----|---|------|----------|--|
| 243 | spm93a   | Num | 8 | 1864 | SK_5F.   | Vil savne - naturen på stedet            |
| 244 | spm93b   | Num | 8 | 1872 | SK_5F.   | Vil savne - bygninger på stedet          |
| 245 | spm93c   | Num | 8 | 1880 | SK_5F.   | Vil savne - boligen                      |
| 246 | spm93d   | Num | 8 | 1888 | SK_5F.   | Vil savne - familie og slekt på stedet   |
| 247 | spm93e   | Num | 8 | 1896 | SK_5F.   | Vil savne - venner eller naboer          |
| 248 | spm95    | Num | 8 | 1904 | SK_5F.   | Bolig reservert for eldre/funksjonshemm. |
| 249 | spm97a   | Num | 8 | 1912 | SK_203F. | Avstand til dagligvarebutikk             |
| 250 | spm97b   | Num | 8 | 1920 | SK_203F. | Avstand til legekontor                   |
| 251 | spm97e   | Num | 8 | 1928 | SK_203F. | Avstand til offentlig transport          |
| 252 | spm107   | Num | 8 | 1936 |          | Samboer, barn fra tidligere forhold      |
| 253 | spm108a  | Num | 8 | 1944 |          | Samboer, alder eldste barn               |
| 254 | spm108b  | Num | 8 | 1952 | SK_206F. | Samboer, kjønn eldste barn               |
| 255 | spm108c  | Num | 8 | 1960 | SK_207F. | Samboer, sivilstand eldste barn          |
| 256 | spm109a  | Num | 8 | 1968 |          | Samboer, alder yngste barn               |
| 257 | spm109b  | Num | 8 | 1976 | SK_208F. | Samboer, kjønn yngste barn               |
| 258 | spm109c  | Num | 8 | 1984 | SK_207F. | Samboer, sivilstand yngste barn          |
| 259 | spm110   | Num | 8 | 1992 | SK_5F.   | Samboer, har barnebarn                   |
| 260 | spm111   | Num | 8 | 2000 | SK_211F. | Samboer, avstand til nærmeste barn       |
| 261 | spm112a  | Num | 8 | 2008 | SK_212F. | Rengjøring, hvem gjør mest               |
| 262 | spm112b  | Num | 8 | 2016 | SK_212F. | Innkjøp av mat, hvem gjør mest           |
| 263 | spm112c  | Num | 8 | 2024 | SK_212F. | Matlaging, hvem gjør mest                |
| 264 | spm112d  | Num | 8 | 2032 | SK_212F. | Annet daglig, hvem gjør mest             |
| 265 | spm113a  | Num | 8 | 2040 | SK_147F. | Partner tenker likt om hva som er viktig |
| 266 | spm113b  | Num | 8 | 2048 | SK_147F. | Går dårlig sammen med partner            |
| 267 | spm113c  | Num | 8 | 2056 | SK_147F. | Har et svært nært forhold - partner/IO   |
| 268 | spm113d  | Num | 8 | 2064 | SK_147F. | Har ofte konflikter - partner/IO         |
| 269 | spm113e  | Num | 8 | 2072 | SK_147F. | Partner forstår meg når jeg har probl.   |
| 270 | spm113f  | Num | 8 | 2080 | SK_147F. | Partner kritiserer meg ofte              |
| 271 | spm113g  | Num | 8 | 2088 | SK_147F. | Partner er til stor praktisk hjelp       |
| 272 | spm114   | Num | 8 | 2096 | SK_177F. | Forhold til partner, alt i alt           |
| 273 | spm115   | Num | 8 | 2104 | SK_5F.   | Partner arbeider                         |
| 274 | spm116a  | Num | 8 | 2112 | SK_225F. | Partner, fulltids eller deltidsarbeid?   |
| 275 | spm116b  | Num | 8 | 2120 | SK_85F.  | Partner, ikke i arbeid, årsak            |
| 276 | spm117   | Num | 8 | 2128 | SK_5F.   | Foreldrene bor sammen?                   |
| 277 | MorLever | Num | 8 | 2136 | SK_5F.   | Mor lever                                |
| 278 | MorStAar | Num | 8 | 2144 |          | Mors statusår                            |
| 279 | FarLever | Num | 8 | 2152 | SK_5F.   | Far lever                                |
| 280 | FarStAar | Num | 8 | 2160 |          | Fars statusår                            |
| 281 | s118Mor  | Num | 8 | 2168 | SK_5F.   | Mor, gift eller samboende med ny partner |
| 282 | s119Mor  | Num | 8 | 2176 | SK_5F.   | Mor, felles barn i nytt forhold          |
| 283 | s120Mor  | Num | 8 | 2184 | SK_5F.   | Mor, partner barn fra tidligere forhold  |
| 284 | s118Far  | Num | 8 | 2192 | SK_5F.   | Far, gift eller samboende med ny partner |
| 285 | s119Far  | Num | 8 | 2200 | SK_5F.   | Far, felles barn i nytt forhold          |
| 286 | s120Far  | Num | 8 | 2208 | SK_5F.   | Far, partner barn fra tidligere forhold  |
| 287 | s121Mor  | Num | 8 | 2216 | SK_5F.   | Mor, helse behov for hjelp i dagliglivet |
| 288 | s122Mor  | Num | 8 | 2224 | SK_185F. | Mor, hjelp, behov                        |
| 289 | s121Far  | Num | 8 | 2232 | SK_5F.   | Far, helse behov for hjelp i dagliglivet |
| 290 | s122Far  | Num | 8 | 2240 | SK_185F. | Far, hjelp, behov                        |
| 291 | s123Mor  | Num | 8 | 2248 | SK_240F. | Mor, boligtype                           |
| 292 | s124Mor  | Num | 8 | 2256 | SK_211F. | Avstand til mors bolig                   |
| 293 | s123Far  | Num | 8 | 2264 | SK_240F. | Far, boligtype                           |
| 294 | s124Far  | Num | 8 | 2272 | SK_211F. | Avstand til fars bolig                   |
| 295 | s125_aMo | Num | 8 | 2280 | SK_147F. | Mor - tenker likt om hva som er viktig   |
| 296 | s125_bMo | Num | 8 | 2288 | SK_147F. | Mor - går dårlig sammen                  |
| 297 | s125_cMo | Num | 8 | 2296 | SK_147F. | Mor - svært nært forhold                 |
| 298 | s125_dMo | Num | 8 | 2304 | SK_147F. | Mor - ofte konflikter                    |
| 299 | s125_eMo | Num | 8 | 2312 | SK_147F. | Mor - forstår meg når jeg har probl.     |
| 300 | s125_fMo | Num | 8 | 2320 | SK_147F. | Mor - kritiserer meg ofte                |
| 301 | s125_gMo | Num | 8 | 2328 | SK_147F. | Mor - til stor praktisk hjelp            |
| 302 | s125bMor | Num | 8 | 2336 | SK_177F. | Forhold til mor, Alt i alt               |
| 303 | s125_aFa | Num | 8 | 2344 | SK_147F. | Far - tenker likt om hva som er viktig   |
| 304 | s125_bFa | Num | 8 | 2352 | SK_147F. | Far - går dårlig sammen                  |
| 305 | s125_cFa | Num | 8 | 2360 | SK_147F. | Far - svært nært forhold                 |
| 306 | s125_dFa | Num | 8 | 2368 | SK_147F. | Far - ofte konflikter                    |
| 307 | s125_eFa | Num | 8 | 2376 | SK_147F. | Far - forstår meg når jeg har probl.     |
| 308 | s125_fFa | Num | 8 | 2384 | SK_147F. | Far - kritiserer meg ofte                |
| 309 | s125_gFa | Num | 8 | 2392 | SK_147F. | Far - til stor praktisk hjelp            |
| 310 | s125bFar | Num | 8 | 2400 | SK_177F. | Forhold til far, Alt i alt               |
| 311 | s126_2aa | Num | 8 | 2408 | SK_5F.   | Har søsken                               |
| 312 | s126_2a  | Num | 8 | 2416 |          | Hvor mange søsken                        |
| 313 | s126_2b  | Num | 8 | 2424 |          | Hvor mange søsken i live i dag           |
| 314 | s126_2c  | Num | 8 | 2432 |          | Nummer i søskenrekken                    |
| 315 | spm127   | Num | 8 | 2440 | SK_5F.   | Besteforeldre som fortsatt lever         |
| 316 | s128mm   | Num | 8 | 2448 | SK_5F.   | Lever fortsatt, mormor                   |
| 317 | s128mf   | Num | 8 | 2456 | SK_5F.   | Lever fortsatt, morfar                   |
| 318 | s128fm   | Num | 8 | 2464 | SK_5F.   | Lever fortsatt, farmor                   |
| 319 | s128ff   | Num | 8 | 2472 | SK_5F.   | Lever fortsatt, farfar                   |
| 320 | spm129mm | Num | 8 | 2480 |          | Mormor, alder                            |
| 321 | spm129mf | Num | 8 | 2488 |          | Morfar, alder                            |
| 322 | spm129fm | Num | 8 | 2496 |          | Farmor, alder                            |
| 323 | spm129ff | Num | 8 | 2504 |          | Farfar, alder                            |
| 324 | spm133   | Num | 8 | 2512 | SK_5F.   | Spes. knyttet til en av bestefordrene    |
| 325 | spm134   | Num | 8 | 2520 | SK_267F. | Spesielt knyttet - besteforelder         |
| 326 | spm135a  | Num | 8 | 2528 | SK_203F. | Eldste voksne barnebarn, avstand         |
| 327 | spm136   | Num | 8 | 2536 | SK_5F.   | Knyttet til ett bestemt barnebarn        |
| 328 | spm137   | Num | 8 | 2544 | SK_270F. | Spes. knyttet til barnebarn, kjønn       |
| 329 | spm138   | Num | 8 | 2552 |          | Spes. knyttet til barnebarn, alder       |

|     |           |      |   |      |          |   |
|-----|-----------|------|---|------|----------|---|
| 330 | spm140    | Num  | 8 | 2560 | SK_5F.   | Noe som regnes som nærmeste venn        |
| 331 | spm141    | Num  | 8 | 2568 | SK_272F. | Nærmete venn, mann eller kvinne?        |
| 332 | spm142    | Num  | 8 | 2576 |          | Nærmeste venn, alder                    |
| 333 | spm143    | Num  | 8 | 2584 |          | Nærmeste venn, kjent hvor lenge - år    |
| 334 | s144aSam  | Num  | 8 | 2592 | SK_273F. | Samvær siste år med minst ett av barna  |
| 335 | s144bSam  | Num  | 8 | 2600 | SK_273F. | Samvær siste år med partners barn       |
| 336 | s144cSam  | Num  | 8 | 2608 | SK_273F. | Samvær siste år med din sønn/datter     |
| 337 | s144dSam  | Num  | 8 | 2616 | SK_273F. | Samvær siste år med foreldrene dine     |
| 338 | s144eSam  | Num  | 8 | 2624 | SK_273F. | Samvær siste år med partners foreldre   |
| 339 | s144fSam  | Num  | 8 | 2632 | SK_273F. | Samvær siste år med ett av barnebarne   |
| 340 | s144gSam  | Num  | 8 | 2640 | SK_273F. | Samvær siste år med barnebarnet         |
| 341 | s144hSam  | Num  | 8 | 2648 | SK_273F. | Samvær siste år med en av dine søsken?  |
| 342 | s144iSam  | Num  | 8 | 2656 | SK_273F. | Samvær siste år med din bror/søster?    |
| 343 | s144jSam  | Num  | 8 | 2664 | SK_273F. | Samvær siste år med venner              |
| 344 | s144aKon  | Num  | 8 | 2672 | SK_273F. | Kontakt siste år med minst ett av barna |
| 345 | s144bKon  | Num  | 8 | 2680 | SK_273F. | Kontakt siste år med partners barn      |
| 346 | s144cKon  | Num  | 8 | 2688 | SK_273F. | Kontakt siste år med din sønn/datter    |
| 347 | s144dKon  | Num  | 8 | 2696 | SK_273F. | Kontakt siste år med foreldrene dine    |
| 348 | s144eKon  | Num  | 8 | 2704 | SK_273F. | Kontakt siste år med partners foreldre  |
| 349 | s144fKon  | Num  | 8 | 2712 | SK_273F. | Kontakt siste år med ett av barnebarne  |
| 350 | s144gKon  | Num  | 8 | 2720 | SK_273F. | Kontakt siste år med barnebarnet        |
| 351 | s144hKon  | Num  | 8 | 2728 | SK_273F. | Kontakt siste år med en av dine søsken  |
| 352 | s144iKon  | Num  | 8 | 2736 | SK_273F. | Kontakt siste år med din bror/søster    |
| 353 | s144jKon  | Num  | 8 | 2744 | SK_273F. | Kontakt siste år med venner             |
| 354 | spm78b    | Num  | 8 | 2752 | SK_167F. | Fornøyd med livet nå for tiden.         |
| 355 | fodeland  | Char | 3 | 4062 |          | Kode for IOs fødeland                   |
| 356 | inv_kat   | Char | 1 | 4065 | \$UT_1F. | Innvandrerkategori                      |
| 357 | utdNivaa  | Num  | 8 | 2760 | UT_2F.   | Utdanningsnivå                          |
| 358 | utdfagf   | Num  | 8 | 2768 | UT_3F.   | Utdanningens fagfelt                    |
| 359 | tskode    | Char | 1 | 4066 | \$UT_4F. | Tettbygd/spredtbygd                     |
| 360 | Bydel     | Char | 2 | 4067 |          | Bydel                                   |
| 361 | komm1967  | Char | 4 | 4069 |          |   |
| 362 | komm1968  | Char | 4 | 4073 |          |   |
| 363 | komm1969  | Char | 4 | 4077 |          |   |
| 364 | komm1970  | Char | 4 | 4081 |          |   |
| 365 | komm1971  | Char | 4 | 4085 |          |   |
| 366 | komm1972  | Char | 4 | 4089 |          |   |
| 367 | komm1973  | Char | 4 | 4093 |          |   |
| 368 | komm1974  | Char | 4 | 4097 |          |   |
| 369 | komm1975  | Char | 4 | 4101 |          |   |
| 370 | komm1976  | Char | 4 | 4105 |          |   |
| 371 | komm1977  | Char | 4 | 4109 |          |   |
| 372 | komm1978  | Char | 4 | 4113 |          |   |
| 373 | komm1979  | Char | 4 | 4117 |          |   |
| 374 | komm1980  | Char | 4 | 4121 |          |   |
| 375 | komm1981  | Char | 4 | 4125 |          |   |
| 376 | komm1982  | Char | 4 | 4129 |          |   |
| 377 | komm1983  | Char | 4 | 4133 |          |   |
| 378 | komm1984  | Char | 4 | 4137 |          |   |
| 379 | komm1985  | Char | 4 | 4141 |          |   |
| 380 | komm1986  | Char | 4 | 4145 |          |   |
| 381 | komm1987  | Char | 4 | 4149 |          |   |
| 382 | komm1988  | Char | 4 | 4153 |          |   |
| 383 | komm1989  | Char | 4 | 4157 |          |   |
| 384 | komm1990  | Char | 4 | 4161 |          |   |
| 385 | komm1991  | Char | 4 | 4165 |          |   |
| 386 | komm1992  | Char | 4 | 4169 |          |   |
| 387 | komm1993  | Char | 4 | 4173 |          |   |
| 388 | komm1994  | Char | 4 | 4177 |          |   |
| 389 | komm1995  | Char | 4 | 4181 |          |   |
| 390 | komm1996  | Char | 4 | 4185 |          |   |
| 391 | komm1997  | Char | 4 | 4189 |          |   |
| 392 | komm1998  | Char | 4 | 4193 |          |   |
| 393 | komm1999  | Char | 4 | 4197 |          |   |
| 394 | komm2000  | Char | 4 | 4201 |          |   |
| 395 | komm2001  | Char | 4 | 4205 |          |   |
| 396 | komm2002  | Char | 4 | 4209 |          |   |
| 397 | komm2003  | Char | 4 | 4213 |          |   |
| 398 | sivst1967 | Char | 1 | 4217 | \$SIVST. |   |
| 399 | sivst1968 | Char | 1 | 4218 | \$SIVST. |   |
| 400 | sivst1969 | Char | 1 | 4219 | \$SIVST. |   |
| 401 | sivst1970 | Char | 1 | 4220 | \$SIVST. |   |
| 402 | sivst1971 | Char | 1 | 4221 | \$SIVST. |   |
| 403 | sivst1972 | Char | 1 | 4222 | \$SIVST. |   |
| 404 | sivst1973 | Char | 1 | 4223 | \$SIVST. |   |
| 405 | sivst1974 | Char | 1 | 4224 | \$SIVST. |   |
| 406 | sivst1975 | Char | 1 | 4225 | \$SIVST. |   |
| 407 | sivst1976 | Char | 1 | 4226 | \$SIVST. |   |
| 408 | sivst1977 | Char | 1 | 4227 | \$SIVST. |   |
| 409 | sivst1978 | Char | 1 | 4228 | \$SIVST. |   |
| 410 | sivst1979 | Char | 1 | 4229 | \$SIVST. |   |
| 411 | sivst1980 | Char | 1 | 4230 | \$SIVST. |   |
| 412 | sivst1981 | Char | 1 | 4231 | \$SIVST. |   |
| 413 | sivst1982 | Char | 1 | 4232 | \$SIVST. |   |
| 414 | sivst1983 | Char | 1 | 4233 | \$SIVST. |   |
| 415 | sivst1984 | Char | 1 | 4234 | \$SIVST. |   |
| 416 | sivst1985 | Char | 1 | 4235 | \$SIVST. |   |

|     |           |      |    |      |           |  |
|-----|-----------|------|----|------|-----------|--|
| 417 | sivst1986 | Char | 1  | 4236 | \$SIVST.  |  |
| 418 | sivst1987 | Char | 1  | 4237 | \$SIVST.  |  |
| 419 | sivst1988 | Char | 1  | 4238 | \$SIVST.  |  |
| 420 | sivst1989 | Char | 1  | 4239 | \$SIVST.  |  |
| 421 | sivst1990 | Char | 1  | 4240 | \$SIVST.  |  |
| 422 | sivst1991 | Char | 1  | 4241 | \$SIVST.  |  |
| 423 | sivst1992 | Char | 1  | 4242 | \$SIVST.  |  |
| 424 | sivst1993 | Char | 1  | 4243 | \$SIVST.  |  |
| 425 | sivst1994 | Char | 1  | 4244 | \$SIVST.  |  |
| 426 | sivst1995 | Char | 1  | 4245 | \$SIVST.  |  |
| 427 | sivst1996 | Char | 1  | 4246 | \$SIVST.  |  |
| 428 | sivst1997 | Char | 1  | 4247 | \$SIVST.  |  |
| 429 | sivst1998 | Char | 1  | 4248 | \$SIVST.  |  |
| 430 | sivst1999 | Char | 1  | 4249 | \$SIVST.  |  |
| 431 | sivst2000 | Char | 1  | 4250 | \$SIVST.  |  |
| 432 | sivst2001 | Char | 1  | 4251 | \$SIVST.  |  |
| 433 | sivst2002 | Char | 1  | 4252 | \$SIVST.  |  |
| 434 | sivst2003 | Char | 1  | 4253 | \$SIVST.  |  |
| 435 | sivstand  | Num  | 8  | 2776 | SIVSTAND. | Sivilstand på trekketidspunkt          |
| 436 | wyrkinnt  | Num  | 8  | 2784 |           | Yrkesinntekt                           |
| 437 | wkapinnt  | Num  | 8  | 2792 |           | Kapitalinntekter                       |
| 438 | wskplovf  | Num  | 8  | 2800 |           | Skattepliktige overføringer            |
| 439 | wskfrovf  | Num  | 8  | 2808 |           | Skattefrie overføringer                |
| 440 | wsaminnt  | Num  | 8  | 2816 |           | Samlet inntekt                         |
| 441 | wskatovf  | Num  | 8  | 2824 |           | Sum utlignet skatt og negative overf.  |
| 442 | wies      | Num  | 8  | 2832 |           | Inntekt etter skatt                    |
| 443 | bel_2_18  | Num  | 8  | 2840 |           | Brutto formue 4.7                      |
| 444 | bel_2_19  | Num  | 8  | 2848 |           | Gjeld 4.8.4                            |
| 445 | bel_2_20  | Num  | 8  | 2856 |           | Netto formue 4.9                       |
| 446 | Kjonn     | Num  | 8  | 2864 | BE_1F.    | Ios kjønn                              |
| 447 | F_aar     | Num  | 8  | 2872 |           | Ios fødselsår                          |
| 448 | RegKomm   | Char | 4  | 4254 |           | Kommune ved trekking                   |
| 449 | IntKomm   | Char | 4  | 4258 |           | Kommune ved intervju                   |
| 450 | Landsdel  | Num  | 8  | 2880 | BE_2F.    | Landsdel                               |
| 451 | IntTid    | Char | 8  | 4262 |           | Tid brukt på intervjuet                |
| 452 | IntDato   | Char | 8  | 4270 |           | Dato for avsluttet intervju            |
| 453 | reIntDat  | Char | 8  | 4278 |           | Dato for reintervju                    |
| 454 | ReIntKom  | Char | 4  | 4286 |           | Kommune ved reintervju                 |
| 455 | ReLadel   | Num  | 8  | 2888 | TE_2F.    | Landsdel ved reintervju                |
| 456 | ReIntTid  | Char | 8  | 4290 |           | Tid brukt på reintervjuet              |
| 457 | alder     | Num  | 8  | 2896 |           | Alder pr. 31.12.2001                   |
| 458 | ald_gr    | Num  | 8  | 2904 | FALD_GR.  | Alder pr. 31.12.2001, gruppert         |
| 459 | H1Fdato   | Char | 12 | 4298 |           | Fødselsdato - person nr 1 i husholdet  |
| 460 | H1Kjonn   | Char | 1  | 4310 | \$KJONN.  | Kjønn - pers nr 1 i husholdet          |
| 461 | H1Pkode   | Char | 1  | 4311 | \$P_KODE. | Personkode - pers nr 1 i husholdet     |
| 462 | H1Slekt   | Char | 2  | 4312 | \$HSLEKT. | Forhold til IO - pers nr 1 i husholdet |
| 463 | H1Kost    | Num  | 8  | 2912 | HU_1F.    | Felles kost - pers nr 1 i husholdet    |
| 464 | H2Fdato   | Char | 12 | 4314 |           | Fødselsdato - person nr 2 i husholdet  |
| 465 | H2Kjonn   | Char | 1  | 4326 | \$KJONN.  | Kjønn - pers nr 2 i husholdet          |
| 466 | H2Pkode   | Char | 1  | 4327 | \$P_KODE. | Personkode - pers nr 2 i husholdet     |
| 467 | H2Slekt   | Char | 2  | 4328 | \$HSLEKT. | Forhold til IO - pers nr 2 i husholdet |
| 468 | H2Kost    | Num  | 8  | 2920 | HU_1F.    | Felles kost - pers nr 2 i husholdet    |
| 469 | H3Fdato   | Char | 12 | 4330 |           | Fødselsdato - person nr 3 i husholdet  |
| 470 | H3Kjonn   | Char | 1  | 4342 | \$KJONN.  | Kjønn - pers nr 3 i husholdet          |
| 471 | H3Pkode   | Char | 1  | 4343 | \$P_KODE. | Personkode - pers nr 3 i husholdet     |
| 472 | H3Slekt   | Char | 2  | 4344 | \$HSLEKT. | Forhold til IO - pers nr 3 i husholdet |
| 473 | H3Kost    | Num  | 8  | 2928 | HU_1F.    | Felles kost - pers nr 3 i husholdet    |
| 474 | H4Fdato   | Char | 12 | 4346 |           | Fødselsdato - person nr 4 i husholdet  |
| 475 | H4Kjonn   | Char | 1  | 4358 | \$KJONN.  | Kjønn - pers nr 4 i husholdet          |
| 476 | H4Pkode   | Char | 1  | 4359 | \$P_KODE. | Personkode - pers nr 4 i husholdet     |
| 477 | H4Slekt   | Char | 2  | 4360 | \$HSLEKT. | Forhold til IO - pers nr 4 i husholdet |
| 478 | H4Kost    | Num  | 8  | 2936 | HU_1F.    | Felles kost - pers nr 4 i husholdet    |
| 479 | H5Fdato   | Char | 12 | 4362 |           | Fødselsdato - person nr 5 i husholdet  |
| 480 | H5Kjonn   | Char | 1  | 4374 | \$KJONN.  | Kjønn - pers nr 5 i husholdet          |
| 481 | H5Pkode   | Char | 1  | 4375 | \$P_KODE. | Personkode - pers nr 5 i husholdet     |
| 482 | H5Slekt   | Char | 2  | 4376 | \$HSLEKT. | Forhold til IO - pers nr 5 i husholdet |
| 483 | H5Kost    | Num  | 8  | 2944 | HU_1F.    | Felles kost - pers nr 5 i husholdet    |
| 484 | H6Fdato   | Char | 12 | 4378 |           | Fødselsdato - person nr 6 i husholdet  |
| 485 | H6Kjonn   | Char | 1  | 4390 | \$KJONN.  | Kjønn - pers nr 6 i husholdet          |
| 486 | H6Pkode   | Char | 1  | 4391 | \$P_KODE. | Personkode - pers nr 6 i husholdet     |
| 487 | H6Slekt   | Char | 2  | 4392 | \$HSLEKT. | Forhold til IO - pers nr 6 i husholdet |
| 488 | H6Kost    | Num  | 8  | 2952 | HU_1F.    | Felles kost - pers nr 6 i husholdet    |
| 489 | H7Fdato   | Char | 12 | 4394 |           | Fødselsdato - person nr 7 i husholdet  |
| 490 | H7Kjonn   | Char | 1  | 4406 | \$KJONN.  | Kjønn - pers nr 7 i husholdet          |
| 491 | H7Pkode   | Char | 1  | 4407 | \$P_KODE. | Personkode - pers nr 7 i husholdet     |
| 492 | H7Slekt   | Char | 2  | 4408 | \$HSLEKT. | Forhold til IO - pers nr 7 i husholdet |
| 493 | H7Kost    | Num  | 8  | 2960 | HU_1F.    | Felles kost - pers nr 7 i husholdet    |
| 494 | H8Fdato   | Char | 12 | 4410 |           | Fødselsdato - person nr 8 i husholdet  |
| 495 | H8Kjonn   | Char | 1  | 4422 | \$KJONN.  | Kjønn - pers nr 8 i husholdet          |
| 496 | H8Pkode   | Char | 1  | 4423 | \$P_KODE. | Personkode - pers nr 8 i husholdet     |
| 497 | H8Slekt   | Char | 2  | 4424 | \$HSLEKT. | Forhold til IO - pers nr 8 i husholdet |
| 498 | H8Kost    | Num  | 8  | 2968 | HU_1F.    | Felles kost - pers nr 8 i husholdet    |
| 499 | H9Fdato   | Char | 12 | 4426 |           | Fødselsdato - person nr 9 i husholdet  |
| 500 | H9Kjonn   | Char | 1  | 4438 | \$KJONN.  | Kjønn - pers nr 9 i husholdet          |
| 501 | H9Pkode   | Char | 1  | 4439 | \$P_KODE. | Personkode - pers nr 9 i husholdet     |
| 502 | H9Slekt   | Char | 2  | 4440 | \$HSLEKT. | Forhold til IO - pers nr 9 i husholdet |
| 503 | H9Kost    | Num  | 8  | 2976 | HU_1F.    | Felles kost - pers nr 9 i husholdet    |

|     |          |      |    |      |           |  |
|-----|----------|------|----|------|-----------|--|
| 504 | H10Fdato | Char | 12 | 4442 |           | Fødselsdato - person nr 10 i husholdet     |
| 505 | H10Kjonn | Char | 1  | 4454 | \$KJONN.  | Kjønn - pers nr 10 i husholdet             |
| 506 | H10Pkode | Char | 1  | 4455 | \$P_KODE. | Personkode - pers nr 10 i husholdet        |
| 507 | H10Slekt | Char | 2  | 4456 | \$HSLEKT. | Forhold til IO - pers nr 10 i husholdet    |
| 508 | H10Kost  | Num  | 8  | 2984 | HU_1F.    | Felles kost - pers nr 10 i husholdet       |
| 509 | delInt   | Num  | 8  | 2992 | BE_3F.    | Intervjuomgang                             |
| 510 | oppvkomm | Char | 4  | 5266 |           | Kommunennummer oppvekstkommune             |
| 511 | s99_1    | Num  | 8  | 3000 | BL_4F.    | Har barn 1 samboer                         |
| 512 | s100_1   | Num  | 8  | 3008 | BL_5F.    | Hvor langt unna bor barn 1                 |
| 513 | s99_2    | Num  | 8  | 3016 | BL_4F.    | Har barn 2 samboer                         |
| 514 | s100_2   | Num  | 8  | 3024 | BL_5F.    | Hvor langt unna bor barn 2                 |
| 515 | s99_3    | Num  | 8  | 3032 | BL_4F.    | Har barn 3 samboer                         |
| 516 | s100_3   | Num  | 8  | 3040 | BL_5F.    | Hvor langt unna bor barn 3                 |
| 517 | s99_4    | Num  | 8  | 3048 | BL_4F.    | Har barn 4 samboer                         |
| 518 | s100_4   | Num  | 8  | 3056 | BL_5F.    | Hvor langt unna bor barn 4                 |
| 519 | s99_5    | Num  | 8  | 3064 | BL_4F.    | Har barn 5 samboer                         |
| 520 | s100_5   | Num  | 8  | 3072 | BL_5F.    | Hvor langt unna bor barn 5                 |
| 521 | s99_6    | Num  | 8  | 3080 | BL_4F.    | Har barn 6 samboer                         |
| 522 | s100_6   | Num  | 8  | 3088 | BL_5F.    | Hvor langt unna bor barn 6                 |
| 523 | s99_7    | Num  | 8  | 3096 | BL_4F.    | Har barn 7 samboer                         |
| 524 | s100_7   | Num  | 8  | 3104 | BL_5F.    | Hvor langt unna bor barn 7                 |
| 525 | s99_8    | Num  | 8  | 3112 | BL_4F.    | Har barn 8 samboer                         |
| 526 | s100_8   | Num  | 8  | 3120 | BL_5F.    | Hvor langt unna bor barn 8                 |
| 527 | s99_9    | Num  | 8  | 3128 | BL_4F.    | Har barn 9 samboer                         |
| 528 | s100_9   | Num  | 8  | 3136 | BL_5F.    | Hvor langt unna bor barn 9                 |
| 529 | s99_10   | Num  | 8  | 3144 | BL_4F.    | Har barn 10 samboer                        |
| 530 | s100_10  | Num  | 8  | 3152 | BL_5F.    | Hvor langt unna bor barn 10                |
| 531 | s101     | Num  | 8  | 3160 | BL_24F.   | Som forelder for andre enn egne barn       |
| 532 | s102     | Num  | 8  | 3168 | BL_25F.   | Hvem har du vært som forelder for          |
| 533 | s103a_a  | Num  | 8  | 3176 | BL_26F.   | Tenker likt om hva som er viktig - eb      |
| 534 | s103a_b  | Num  | 8  | 3184 | BL_26F.   | Vi går dårlig sammen - eldste barn         |
| 535 | s103a_c  | Num  | 8  | 3192 | BL_26F.   | Svært nært forhold - eldste barn           |
| 536 | s103a_d  | Num  | 8  | 3200 | BL_26F.   | Vi har ofte konflikter - eldste barn       |
| 537 | s104     | Num  | 8  | 3208 | BL_30F.   | Forholdet til ditt eldste barn             |
| 538 | s103b_a  | Num  | 8  | 3216 | BL_26F.   | Tenker likt om hva som er viktig - yb      |
| 539 | s103b_b  | Num  | 8  | 3224 | BL_26F.   | Vi går dårlig sammen - yngste barn         |
| 540 | s103b_c  | Num  | 8  | 3232 | BL_26F.   | Svært nært forhold - yngste barn           |
| 541 | s103b_d  | Num  | 8  | 3240 | BL_26F.   | Vi har ofte konflikter - yngste barn       |
| 542 | s104b    | Num  | 8  | 3248 | BL_30F.   | Forholdet til ditt yngste voksne barn      |
| 543 | s105_1   | Num  | 8  | 3256 | BL_4F.    | Mor - to første for barnepass              |
| 544 | s105_2   | Num  | 8  | 3264 | BL_4F.    | Far - to første for barnepass              |
| 545 | s105_3   | Num  | 8  | 3272 | BL_4F.    | Søsken - to første for barnepass           |
| 546 | s105_4   | Num  | 8  | 3280 | BL_4F.    | Eldre barn - to første for barnepass       |
| 547 | s105_5   | Num  | 8  | 3288 | BL_4F.    | Ann. slekt - to første for barnepass       |
| 548 | s105_6   | Num  | 8  | 3296 | BL_4F.    | Part. forldre - to første for barnepass    |
| 549 | s105_7   | Num  | 8  | 3304 | BL_4F.    | Venn, nabo - to første for barnepass       |
| 550 | s105_8   | Num  | 8  | 3312 | BL_4F.    | Betalt hjelp - to første for barnepass     |
| 551 | s106     | Num  | 8  | 3320 | BL_44F.   | Søke råd hos for noen av barnas oppførelse |
| 552 | NB1kode  | Char | 1  | 5270 | \$BKOD.   | Barnekode - nytt barn nr 1                 |
| 553 | NB1kjo   | Char | 1  | 5271 |           | Kjønn - nytt barn nr 1                     |
| 554 | NB1ald   | Num  | 8  | 3328 |           | Alder - nytt barn nr 1                     |
| 555 | NB1svst  | Char | 1  | 5272 |           | Sivilstand - nytt barn nr 1                |
| 556 | NB1knr   | Char | 4  | 5273 |           | Kommunennummer - nytt barn nr 1            |
| 557 | NB1stkd  | Char | 1  | 5277 |           | Statuskode - nytt barn nr 1                |
| 558 | NB1stdt  | Char | 8  | 5278 |           | Statusdato - nytt barn nr 1                |
| 559 | NB1_99   | Num  | 8  | 3336 | BR_4F.    | Samboer - nytt barn nr 1                   |
| 560 | NB1_991  | Num  | 8  | 3344 | BR_4F.    | Har barn - nytt barn nr 1                  |
| 561 | NB1_992  | Num  | 8  | 3352 |           | Antall barn - nytt barn nr 1               |
| 562 | NB1_100  | Num  | 8  | 3360 | BR_6F.    | Avstand - nytt barn nr 1                   |
| 563 | NB2kode  | Char | 1  | 5286 | \$BKOD.   | Barnekode - nytt barn nr 2                 |
| 564 | NB2kjo   | Char | 1  | 5287 |           | Kjønn - nytt barn nr 2                     |
| 565 | NB2ald   | Num  | 8  | 3368 |           | Alder - nytt barn nr 2                     |
| 566 | NB2svst  | Char | 1  | 5288 |           | Sivilstand - nytt barn nr 2                |
| 567 | NB2knr   | Char | 4  | 5289 |           | Kommunennummer - nytt barn nr 2            |
| 568 | NB2stkd  | Char | 1  | 5293 |           | Statuskode - nytt barn nr 2                |
| 569 | NB2stdt  | Char | 8  | 5294 |           | Statusdato - nytt barn nr 2                |
| 570 | NB2_99   | Num  | 8  | 3376 | BR_4F.    | Samboer - nytt barn nr 2                   |
| 571 | NB2_991  | Num  | 8  | 3384 | BR_4F.    | Har barn - nytt barn nr 2                  |
| 572 | NB2_992  | Num  | 8  | 3392 |           | Antall barn - nytt barn nr 2               |
| 573 | NB2_100  | Num  | 8  | 3400 | BR_6F.    | Avstand - nytt barn nr 2                   |
| 574 | NB3kode  | Char | 1  | 5302 | \$BKOD.   | Barnekode - nytt barn nr 3                 |
| 575 | NB3kjo   | Char | 1  | 5303 |           | Kjønn - nytt barn nr 3                     |
| 576 | NB3ald   | Num  | 8  | 3408 |           | Alder - nytt barn nr 3                     |
| 577 | NB3svst  | Char | 1  | 5304 |           | Sivilstand - nytt barn nr 3                |
| 578 | NB3knr   | Char | 4  | 5305 |           | Kommunennummer - nytt barn nr 3            |
| 579 | NB3stkd  | Char | 1  | 5309 |           | Statuskode - nytt barn nr 3                |
| 580 | NB3stdt  | Char | 8  | 5310 |           | Statusdato - nytt barn nr 3                |
| 581 | NB3_99   | Num  | 8  | 3416 | BR_4F.    | Samboer - nytt barn nr 3                   |
| 582 | NB3_991  | Num  | 8  | 3424 | BR_4F.    | Har barn - nytt barn nr 3                  |
| 583 | NB3_992  | Num  | 8  | 3432 |           | Antall barn - nytt barn nr 3               |
| 584 | NB3_100  | Num  | 8  | 3440 | BR_6F.    | Avstand - nytt barn nr 3                   |
| 585 | NB4kode  | Char | 1  | 5318 | \$BKOD.   | Barnekode - nytt barn nr 4                 |
| 586 | NB4kjo   | Char | 1  | 5319 |           | Kjønn - nytt barn nr 4                     |
| 587 | NB4ald   | Num  | 8  | 3448 |           | Alder - nytt barn nr 4                     |
| 588 | NB4svst  | Char | 1  | 5320 |           | Sivilstand - nytt barn nr 4                |
| 589 | NB4knr   | Char | 4  | 5321 |           | Kommunennummer - nytt barn nr 4            |
| 590 | NB4stkd  | Char | 1  | 5325 |           | Statuskode - nytt barn nr 4                |

|     |          |      |   |      |           |                                       |
|-----|----------|------|---|------|-----------|---------------------------------------|
| 591 | NB4stdt  | Char | 8 | 5326 |           | Statusdato - nytt barn nr 4           |
| 592 | NB4_99   | Num  | 8 | 3456 | BR_4F.    | Samboer - nytt barn nr 4              |
| 593 | NB4_991  | Num  | 8 | 3464 | BR_4F.    | Har barn - nytt barn nr 4             |
| 594 | NB4_992  | Num  | 8 | 3472 |           | Antall barn - nytt barn nr 4          |
| 595 | NB4_100  | Num  | 8 | 3480 | BR_6F.    | Avstand - nytt barn nr 4              |
| 596 | NB5kode  | Char | 1 | 5334 | \$BKOD.   | Barnekode - nytt barn nr 5            |
| 597 | NB5kjo   | Char | 1 | 5335 |           | Kjønn - nytt barn nr 5                |
| 598 | NB5ald   | Num  | 8 | 3488 |           | Alder - nytt barn nr 5                |
| 599 | NB5svst  | Char | 1 | 5336 |           | Sivilstand - nytt barn nr 5           |
| 600 | NB5knr   | Char | 4 | 5337 |           | Kommunenummer - nytt barn nr 5        |
| 601 | NB5stkd  | Char | 1 | 5341 |           | Statuskode - nytt barn nr 5           |
| 602 | NB5stdt  | Char | 8 | 5342 |           | Statusdato - nytt barn nr 5           |
| 603 | NB5_99   | Num  | 8 | 3496 | BR_4F.    | Samboer - nytt barn nr 5              |
| 604 | NB5_991  | Num  | 8 | 3504 | BR_4F.    | Har barn - nytt barn nr 5             |
| 605 | NB5_992  | Num  | 8 | 3512 |           | Antall barn - nytt barn nr 5          |
| 606 | NB5_100  | Num  | 8 | 3520 | BR_6F.    | Avstand - nytt barn nr 5              |
| 607 | NB6kode  | Char | 1 | 5350 | \$BKOD.   | Barnekode - nytt barn nr 6            |
| 608 | NB6kjo   | Char | 1 | 5351 |           | Kjønn - nytt barn nr 6                |
| 609 | NB6ald   | Num  | 8 | 3528 |           | Alder - nytt barn nr 6                |
| 610 | NB6svst  | Char | 1 | 5352 |           | Sivilstand - nytt barn nr 6           |
| 611 | NB6knr   | Char | 4 | 5353 |           | Kommunenummer - nytt barn nr 6        |
| 612 | NB6stkd  | Char | 1 | 5357 |           | Statuskode - nytt barn nr 6           |
| 613 | NB6stdt  | Char | 8 | 5358 |           | Statusdato - nytt barn nr 6           |
| 614 | NB6_99   | Num  | 8 | 3536 | BR_4F.    | Samboer - nytt barn nr 6              |
| 615 | NB6_991  | Num  | 8 | 3544 | BR_4F.    | Har barn - nytt barn nr 6             |
| 616 | NB6_992  | Num  | 8 | 3552 |           | Antall barn - nytt barn nr 6          |
| 617 | NB6_100  | Num  | 8 | 3560 | BR_6F.    | Avstand - nytt barn nr 6              |
| 618 | NB7kode  | Char | 1 | 5366 | \$BKOD.   | Barnekode - nytt barn nr 7            |
| 619 | NB7kjo   | Char | 1 | 5367 |           | Kjønn - nytt barn nr 7                |
| 620 | NB7ald   | Num  | 8 | 3568 |           | Alder - nytt barn nr 7                |
| 621 | NB7svst  | Char | 1 | 5368 |           | Sivilstand - nytt barn nr 7           |
| 622 | NB7knr   | Char | 4 | 5369 |           | Kommunenummer - nytt barn nr 7        |
| 623 | NB7stkd  | Char | 1 | 5373 |           | Statuskode - nytt barn nr 7           |
| 624 | NB7stdt  | Char | 8 | 5374 |           | Statusdato - nytt barn nr 7           |
| 625 | NB7_99   | Num  | 8 | 3576 | BR_4F.    | Samboer - nytt barn nr 7              |
| 626 | NB7_991  | Num  | 8 | 3584 | BR_4F.    | Har barn - nytt barn nr 7             |
| 627 | NB7_992  | Num  | 8 | 3592 |           | Antall barn - nytt barn nr 7          |
| 628 | NB7_100  | Num  | 8 | 3600 | BR_6F.    | Avstand - nytt barn nr 7              |
| 629 | NB8kode  | Char | 1 | 5382 | \$BKOD.   | Barnekode - nytt barn nr 8            |
| 630 | NB8kjo   | Char | 1 | 5383 |           | Kjønn - nytt barn nr 8                |
| 631 | NB8ald   | Num  | 8 | 3608 |           | Alder - nytt barn nr 8                |
| 632 | NB8svst  | Char | 1 | 5384 |           | Sivilstand - nytt barn nr 8           |
| 633 | NB8knr   | Char | 4 | 5385 |           | Kommunenummer - nytt barn nr 8        |
| 634 | NB8stkd  | Char | 1 | 5389 |           | Statuskode - nytt barn nr 8           |
| 635 | NB8stdt  | Char | 8 | 5390 |           | Statusdato - nytt barn nr 8           |
| 636 | NB8_99   | Num  | 8 | 3616 | BR_4F.    | Samboer - nytt barn nr 8              |
| 637 | NB8_991  | Num  | 8 | 3624 | BR_4F.    | Har barn - nytt barn nr 8             |
| 638 | NB8_992  | Num  | 8 | 3632 |           | Antall barn - nytt barn nr 8          |
| 639 | NB8_100  | Num  | 8 | 3640 | BR_6F.    | Avstand - nytt barn nr 8              |
| 640 | NB9kode  | Char | 1 | 5398 | \$BKOD.   | Barnekode - nytt barn nr 9            |
| 641 | NB9kjo   | Char | 1 | 5399 |           | Kjønn - nytt barn nr 9                |
| 642 | NB9ald   | Num  | 8 | 3648 |           | Alder - nytt barn nr 9                |
| 643 | NB9svst  | Char | 1 | 5400 |           | Sivilstand - nytt barn nr 9           |
| 644 | NB9knr   | Char | 4 | 5401 |           | Kommunenummer - nytt barn nr 9        |
| 645 | NB9stkd  | Char | 1 | 5405 |           | Statuskode - nytt barn nr 9           |
| 646 | NB9stdt  | Char | 8 | 5406 |           | Statusdato - nytt barn nr 9           |
| 647 | NB9_99   | Num  | 8 | 3656 | BR_4F.    | Samboer - nytt barn nr 9              |
| 648 | NB9_991  | Num  | 8 | 3664 | BR_4F.    | Har barn - nytt barn nr 9             |
| 649 | NB9_992  | Num  | 8 | 3672 |           | Antall barn - nytt barn nr 9          |
| 650 | NB9_100  | Num  | 8 | 3680 | BR_6F.    | Avstand - nytt barn nr 9              |
| 651 | NB10kode | Char | 1 | 5414 | \$BKOD.   | Barnekode - nytt barn nr 10           |
| 652 | NB10kjo  | Char | 1 | 5415 |           | Kjønn - nytt barn nr 10               |
| 653 | NB10ald  | Num  | 8 | 3688 |           | Alder - nytt barn nr 10               |
| 654 | NB10svst | Char | 1 | 5416 |           | Sivilstand - nytt barn nr 10          |
| 655 | NB10knr  | Char | 4 | 5417 |           | Kommunenummer - nytt barn nr 10       |
| 656 | NB10stkd | Char | 1 | 5421 |           | Statuskode - nytt barn nr 10          |
| 657 | NB10stdt | Char | 8 | 5422 |           | Statusdato - nytt barn nr 10          |
| 658 | NB10_99  | Num  | 8 | 3696 | BR_4F.    | Samboer - nytt barn nr 10             |
| 659 | NB10_991 | Num  | 8 | 3704 | BR_4F.    | Har barn - nytt barn nr 10            |
| 660 | NB10_992 | Num  | 8 | 3712 |           | Antall barn - nytt barn nr 10         |
| 661 | NB10_100 | Num  | 8 | 3720 | BR_6F.    | Avstand - nytt barn nr 10             |
| 662 | NB103a_a | Num  | 8 | 3728 | BR_34F.   | Tenker likt om hva som er viktig - ne |
| 663 | NB103a_b | Num  | 8 | 3736 | BR_34F.   | Vi går dårlig sammen - nytt eldste    |
| 664 | NB103a_c | Num  | 8 | 3744 | BR_34F.   | Svært nært forhold - nytt eldste      |
| 665 | NB103a_d | Num  | 8 | 3752 | BR_34F.   | Vi har ofte konflikter - nytt eldste  |
| 666 | NB104    | Num  | 8 | 3760 | BR_38F.   | Forholdet til ditt nytt eldste        |
| 667 | NB103b_a | Num  | 8 | 3768 | BR_34F.   | Tenker likt om hva som er viktig - ny |
| 668 | NB103b_b | Num  | 8 | 3776 | BR_34F.   | Vi går dårlig sammen - nytt yngste    |
| 669 | NB103b_c | Num  | 8 | 3784 | BR_34F.   | Svært nært forhold - nytt yngste      |
| 670 | NB103b_d | Num  | 8 | 3792 | BR_34F.   | Vi har ofte konflikter - nytt yngste  |
| 671 | NB104b   | Num  | 8 | 3800 | BR_38F.   | Forholdet til ditt yngste nytt yngste |
| 672 | vekt     | Num  | 8 | 3808 |           |                                       |
| 673 | sp4      | Char | 1 | 5430 | \$BOTYPE. | Sp4 Type hus eller leilighet          |



## Variabler fra personregisteret om intervjuobjektene familie

|                |                                   |                       |      |
|----------------|-----------------------------------|-----------------------|------|
| Data Set Name: | FBORD                             | Observations:         | 5589 |
| Member Type:   | DATA                              | Variables:            | 783  |
| Engine:        | V8                                | Indexes:              | 0    |
| Created:       | 14:16 Tuesday, September 30, 2003 | Observation Length:   | 2992 |
| Last Modified: | 14:16 Tuesday, September 30, 2003 | Deleted Observations: | 0    |
| Protection:    |                                   | Compressed:           | NO   |
| Data Set Type: |                                   | Sorted:               | NO   |
| Label:         |                                   |                       |      |

----Variables Ordered by Position----

| #  | Variable | Type | Len | Pos  | Format   | Label                            |
|----|----------|------|-----|------|----------|----------------------------------|
| 1  | IO_nr    | Num  | 8   | 0    |          | Entydig identifikator            |
| 2  | B1Kode   | Char | 1   | 1040 | \$BAKOD. | Barnekode - barn 1               |
| 3  | B1Kjonn  | Char | 1   | 1041 | \$KJONN. | Kjønn - barn 1                   |
| 4  | B1Ald    | Num  | 8   | 8    |          | Alder - barn 1                   |
| 5  | B1sivSt  | Char | 1   | 1042 | \$SIVST. | Sivilstand - barn 1              |
| 6  | B1komm   | Char | 4   | 1043 |          | Kommune - barn 1                 |
| 7  | B1stKod  | Char | 1   | 1047 | \$STKOD. | Statuskode - barn 1              |
| 8  | B1StDat  | Char | 8   | 1048 |          | Statusdato - barn 1              |
| 9  | B1b1kj   | Char | 1   | 1056 | \$KJONN. | Kjønn - barn 1 sitt barn 1       |
| 10 | B1b1a1   | Num  | 8   | 16   |          | Alder - barn 1 sitt barn 1       |
| 11 | B1b1ss   | Char | 1   | 1057 | \$SIVST. | Sivilstand - barn 1 sitt barn 1  |
| 12 | B1b1kn   | Char | 4   | 1058 |          | Kommune - barn 1 sitt barn 1     |
| 13 | B1b1sk   | Char | 1   | 1062 | \$STKOD. | Statuskode - barn 1 sitt barn 1  |
| 14 | B1b1sd   | Char | 8   | 1063 |          | Statusdato - barn 1 sitt barn 1  |
| 15 | B1b2kj   | Char | 1   | 1071 | \$KJONN. | Kjønn - barn 1 sitt barn 2       |
| 16 | B1b2a1   | Num  | 8   | 24   |          | Alder - barn 1 sitt barn 2       |
| 17 | B1b2ss   | Char | 1   | 1072 | \$SIVST. | Sivilstand - barn 1 sitt barn 2  |
| 18 | B1b2kn   | Char | 4   | 1073 |          | Kommune - barn 1 sitt barn 2     |
| 19 | B1b2sk   | Char | 1   | 1077 | \$STKOD. | Statuskode - barn 1 sitt barn 2  |
| 20 | B1b2sd   | Char | 8   | 1078 |          | Statusdato - barn 1 sitt barn 2  |
| 21 | B1b3kj   | Char | 1   | 1086 | \$KJONN. | Kjønn - barn 1 sitt barn 3       |
| 22 | B1b3a1   | Num  | 8   | 32   |          | Alder - barn 1 sitt barn 3       |
| 23 | B1b3ss   | Char | 1   | 1087 | \$SIVST. | Sivilstand - barn 1 sitt barn 3  |
| 24 | B1b3kn   | Char | 4   | 1088 |          | Kommune - barn 1 sitt barn 3     |
| 25 | B1b3sk   | Char | 1   | 1092 | \$STKOD. | Statuskode - barn 1 sitt barn 3  |
| 26 | B1b3sd   | Char | 8   | 1093 |          | Statusdato - barn 1 sitt barn 3  |
| 27 | B1b4kj   | Char | 1   | 1101 | \$KJONN. | Kjønn - barn 1 sitt barn 4       |
| 28 | B1b4a1   | Num  | 8   | 40   |          | Alder - barn 1 sitt barn 4       |
| 29 | B1b4ss   | Char | 1   | 1102 | \$SIVST. | Sivilstand - barn 1 sitt barn 4  |
| 30 | B1b4kn   | Char | 4   | 1103 |          | Kommune - barn 1 sitt barn 4     |
| 31 | B1b4sk   | Char | 1   | 1107 | \$STKOD. | Statuskode - barn 1 sitt barn 4  |
| 32 | B1b4sd   | Char | 8   | 1108 |          | Statusdato - barn 1 sitt barn 4  |
| 33 | B1b5kj   | Char | 1   | 1116 | \$KJONN. | Kjønn - barn 1 sitt barn 5       |
| 34 | B1b5a1   | Num  | 8   | 48   |          | Alder - barn 1 sitt barn 5       |
| 35 | B1b5ss   | Char | 1   | 1117 | \$SIVST. | Sivilstand - barn 1 sitt barn 5  |
| 36 | B1b5kn   | Char | 4   | 1118 |          | Kommune - barn 1 sitt barn 5     |
| 37 | B1b5sk   | Char | 1   | 1122 | \$STKOD. | Statuskode - barn 1 sitt barn 5  |
| 38 | B1b5sd   | Char | 8   | 1123 |          | Statusdato - barn 1 sitt barn 5  |
| 39 | B1b6kj   | Char | 1   | 1131 | \$KJONN. | Kjønn - barn 1 sitt barn 6       |
| 40 | B1b6a1   | Num  | 8   | 56   |          | Alder - barn 1 sitt barn 6       |
| 41 | B1b6ss   | Char | 1   | 1132 | \$SIVST. | Sivilstand - barn 1 sitt barn 6  |
| 42 | B1b6kn   | Char | 4   | 1133 |          | Kommune - barn 1 sitt barn 6     |
| 43 | B1b6sk   | Char | 1   | 1137 | \$STKOD. | Statuskode - barn 1 sitt barn 6  |
| 44 | B1b6sd   | Char | 8   | 1138 |          | Statusdato - barn 1 sitt barn 6  |
| 45 | B1b7kj   | Char | 1   | 1146 | \$KJONN. | Kjønn - barn 1 sitt barn 7       |
| 46 | B1b7a1   | Num  | 8   | 64   |          | Alder - barn 1 sitt barn 7       |
| 47 | B1b7ss   | Char | 1   | 1147 | \$SIVST. | Sivilstand - barn 1 sitt barn 7  |
| 48 | B1b7kn   | Char | 4   | 1148 |          | Kommune - barn 1 sitt barn 7     |
| 49 | B1b7sk   | Char | 1   | 1152 | \$STKOD. | Statuskode - barn 1 sitt barn 7  |
| 50 | B1b7sd   | Char | 8   | 1153 |          | Statusdato - barn 1 sitt barn 7  |
| 51 | B1b8kj   | Char | 1   | 1161 | \$KJONN. | Kjønn - barn 1 sitt barn 8       |
| 52 | B1b8a1   | Num  | 8   | 72   |          | Alder - barn 1 sitt barn 8       |
| 53 | B1b8ss   | Char | 1   | 1162 | \$SIVST. | Sivilstand - barn 1 sitt barn 8  |
| 54 | B1b8kn   | Char | 4   | 1163 |          | Kommune - barn 1 sitt barn 8     |
| 55 | B1b8sk   | Char | 1   | 1167 | \$STKOD. | Statuskode - barn 1 sitt barn 8  |
| 56 | B1b8sd   | Char | 8   | 1168 |          | Statusdato - barn 1 sitt barn 8  |
| 57 | B1b9kj   | Char | 1   | 1176 | \$KJONN. | Kjønn - barn 1 sitt barn 9       |
| 58 | B1b9a1   | Num  | 8   | 80   |          | Alder - barn 1 sitt barn 9       |
| 59 | B1b9ss   | Char | 1   | 1177 | \$SIVST. | Sivilstand - barn 1 sitt barn 9  |
| 60 | B1b9kn   | Char | 4   | 1178 |          | Kommune - barn 1 sitt barn 9     |
| 61 | B1b9sk   | Char | 1   | 1182 | \$STKOD. | Statuskode - barn 1 sitt barn 9  |
| 62 | B1b9sd   | Char | 8   | 1183 |          | Statusdato - barn 1 sitt barn 9  |
| 63 | B1b10kj  | Char | 1   | 1191 | \$KJONN. | Kjønn - barn 1 sitt barn 10      |
| 64 | B1b10a1  | Num  | 8   | 88   |          | Alder - barn 1 sitt barn 10      |
| 65 | B1b10ss  | Char | 1   | 1192 | \$SIVST. | Sivilstand - barn 1 sitt barn 10 |
| 66 | B1b10kn  | Char | 4   | 1193 |          | Kommune - barn 1 sitt barn 10    |
| 67 | B1b10sk  | Char | 1   | 1197 | \$STKOD. | Statuskode - barn 1 sitt barn 10 |
| 68 | B1b10sd  | Char | 8   | 1198 |          | Statusdato - barn 1 sitt barn 10 |
| 69 | B2Kode   | Char | 1   | 1206 | \$BAKOD. | Barnekode - barn 2               |
| 70 | B2Kjonn  | Char | 1   | 1207 | \$KJONN. | Kjønn - barn 2                   |

|     |         |      |   |      |          |                                  |
|-----|---------|------|---|------|----------|----------------------------------|
| 71  | B2Ald   | Num  | 8 | 96   |          | Alder - barn 2                   |
| 72  | B2sivSt | Char | 1 | 1208 | \$SIVST. | Sivilstand - barn 2              |
| 73  | B2komm  | Char | 4 | 1209 |          | Kommune - barn 2                 |
| 74  | B2stKod | Char | 1 | 1213 | \$STKOD. | Statuskode - barn 2              |
| 75  | B2stDat | Char | 8 | 1214 |          | Statusdato - barn 2              |
| 76  | B2b1kj  | Char | 1 | 1222 | \$KJONN. | Kjønn - barn 2 sitt barn 1       |
| 77  | B2b1a1  | Num  | 8 | 104  |          | Alder - barn 2 sitt barn 1       |
| 78  | B2b1ss  | Char | 1 | 1223 | \$SIVST. | Sivilstand - barn 2 sitt barn 1  |
| 79  | B2b1kn  | Char | 4 | 1224 |          | Kommune - barn 2 sitt barn 1     |
| 80  | B2b1sk  | Char | 1 | 1228 | \$STKOD. | Statuskode - barn 2 sitt barn 1  |
| 81  | B2b1sd  | Char | 8 | 1229 |          | Statusdato - barn 2 sitt barn 1  |
| 82  | B2b2kj  | Char | 1 | 1237 | \$KJONN. | Kjønn - barn 2 sitt barn 2       |
| 83  | B2b2a1  | Num  | 8 | 112  |          | Alder - barn 2 sitt barn 2       |
| 84  | B2b2ss  | Char | 1 | 1238 | \$SIVST. | Sivilstand - barn 2 sitt barn 2  |
| 85  | B2b2kn  | Char | 4 | 1239 |          | Kommune - barn 2 sitt barn 2     |
| 86  | B2b2sk  | Char | 1 | 1243 | \$STKOD. | Statuskode - barn 2 sitt barn 2  |
| 87  | B2b2sd  | Char | 8 | 1244 |          | Statusdato - barn 2 sitt barn 2  |
| 88  | B2b3kj  | Char | 1 | 1252 | \$KJONN. | Kjønn - barn 2 sitt barn 3       |
| 89  | B2b3a1  | Num  | 8 | 120  |          | Alder - barn 2 sitt barn 3       |
| 90  | B2b3ss  | Char | 1 | 1253 | \$SIVST. | Sivilstand - barn 2 sitt barn 3  |
| 91  | B2b3kn  | Char | 4 | 1254 |          | Kommune - barn 2 sitt barn 3     |
| 92  | B2b3sk  | Char | 1 | 1258 | \$STKOD. | Statuskode - barn 2 sitt barn 3  |
| 93  | B2b3sd  | Char | 8 | 1259 |          | Statusdato - barn 2 sitt barn 3  |
| 94  | B2b4kj  | Char | 1 | 1267 | \$KJONN. | Kjønn - barn 2 sitt barn 4       |
| 95  | B2b4a1  | Num  | 8 | 128  |          | Alder - barn 2 sitt barn 4       |
| 96  | B2b4ss  | Char | 1 | 1268 | \$SIVST. | Sivilstand - barn 2 sitt barn 4  |
| 97  | B2b4kn  | Char | 4 | 1269 |          | Kommune - barn 2 sitt barn 4     |
| 98  | B2b4sk  | Char | 1 | 1273 | \$STKOD. | Statuskode - barn 2 sitt barn 4  |
| 99  | B2b4sd  | Char | 8 | 1274 |          | Statusdato - barn 2 sitt barn 4  |
| 100 | B2b5kj  | Char | 1 | 1282 | \$KJONN. | Kjønn - barn 2 sitt barn 5       |
| 101 | B2b5a1  | Num  | 8 | 136  |          | Alder - barn 2 sitt barn         |
| 102 | B2b5ss  | Char | 1 | 1283 | \$SIVST. | Sivilstand - barn 2 sitt barn 5  |
| 103 | B2b5kn  | Char | 4 | 1284 |          | Kommune - barn 2 sitt barn 5     |
| 104 | B2b5sk  | Char | 1 | 1288 | \$STKOD. | Statuskode - barn 2 sitt barn 5  |
| 105 | B2b5sd  | Char | 8 | 1289 |          | Statusdato - barn 2 sitt barn 5  |
| 106 | B2b6kj  | Char | 1 | 1297 | \$KJONN. | Kjønn - barn 2 sitt barn 6       |
| 107 | B2b6a1  | Num  | 8 | 144  |          | Alder - barn 2 sitt barn 6       |
| 108 | B2b6ss  | Char | 1 | 1298 | \$SIVST. | Sivilstand - barn 2 sitt barn 6  |
| 109 | B2b6kn  | Char | 4 | 1299 |          | Kommune - barn 2 sitt barn 6     |
| 110 | B2b6sk  | Char | 1 | 1303 | \$STKOD. | Statuskode - barn 2 sitt barn 6  |
| 111 | B2b6sd  | Char | 8 | 1304 |          | Statusdato - barn 2 sitt barn 6  |
| 112 | B2b7kj  | Char | 1 | 1312 | \$KJONN. | Kjønn - barn 2 sitt barn 7       |
| 113 | B2b7a1  | Num  | 8 | 152  |          | Alder - barn 2 sitt barn 7       |
| 114 | B2b7ss  | Char | 1 | 1313 | \$SIVST. | Sivilstand - barn 2 sitt barn 7  |
| 115 | B2b7kn  | Char | 4 | 1314 |          | Kommune - barn 2 sitt barn 7     |
| 116 | B2b7sk  | Char | 1 | 1318 | \$STKOD. | Statuskode - barn 2 sitt barn 7  |
| 117 | B2b7sd  | Char | 8 | 1319 |          | Statusdato - barn 2 sitt barn 7  |
| 118 | B2b8kj  | Char | 1 | 1327 | \$KJONN. | Kjønn - barn 2 sitt barn 8       |
| 119 | B2b8a1  | Num  | 8 | 160  |          | Alder - barn 2 sitt barn 8       |
| 120 | B2b8ss  | Char | 1 | 1328 | \$SIVST. | Sivilstand - barn 2 sitt barn 8  |
| 121 | B2b8kn  | Char | 4 | 1329 |          | Kommune - barn 2 sitt barn 8     |
| 122 | B2b8sk  | Char | 1 | 1333 | \$STKOD. | Statuskode - barn 2 sitt barn 8  |
| 123 | B2b8sd  | Char | 8 | 1334 |          | Statusdato - barn 2 sitt barn 8  |
| 124 | B2b9kj  | Char | 1 | 1342 | \$KJONN. | Kjønn - barn 2 sitt barn 9       |
| 125 | B2b9a1  | Num  | 8 | 168  |          | Alder - barn 2 sitt barn 9       |
| 126 | B2b9ss  | Char | 1 | 1343 | \$SIVST. | Sivilstand - barn 2 sitt barn 9  |
| 127 | B2b9kn  | Char | 4 | 1344 |          | Kommune - barn 2 sitt barn 9     |
| 128 | B2b9sk  | Char | 1 | 1348 | \$STKOD. | Statuskode - barn 2 sitt barn 9  |
| 129 | B2b9sd  | Char | 8 | 1349 |          | Statusdato - barn 2 sitt barn 9  |
| 130 | B2b10kj | Char | 1 | 1357 | \$KJONN. | Kjønn - barn 2 sitt barn 10      |
| 131 | B2b10a1 | Num  | 8 | 176  |          | Alder - barn 2 sitt barn 10      |
| 132 | B2b10ss | Char | 1 | 1358 | \$SIVST. | Sivilstand - barn 2 sitt barn 10 |
| 133 | B2b10kn | Char | 4 | 1359 |          | Kommune - barn 2 sitt barn 10    |
| 134 | B2b10sk | Char | 1 | 1363 | \$STKOD. | Statuskode - barn 2 sitt barn 10 |
| 135 | B2b10sd | Char | 8 | 1364 |          | Statusdato - barn 2 sitt barn 10 |
| 136 | B3Kode  | Char | 1 | 1372 | \$BAKOD. | Barnekode - barn 3               |
| 137 | B3Kjonn | Char | 1 | 1373 | \$KJONN. | Kjønn - barn 3                   |
| 138 | B3Ald   | Num  | 8 | 184  |          | Alder - barn 3                   |
| 139 | B3sivSt | Char | 1 | 1374 | \$SIVST. | Sivilstand - barn 3              |
| 140 | B3komm  | Char | 4 | 1375 |          | Kommune - barn 3                 |
| 141 | B3stKod | Char | 1 | 1379 | \$STKOD. | Statuskode - barn 3              |
| 142 | B3stDat | Char | 8 | 1380 |          | Statusdato - barn 3              |
| 143 | B3b1kj  | Char | 1 | 1388 | \$KJONN. | Kjønn - barn 3 sitt barn 1       |
| 144 | B3b1a1  | Num  | 8 | 192  |          | Alder - barn 3 sitt barn 1       |
| 145 | B3b1ss  | Char | 1 | 1389 | \$SIVST. | Sivilstand - barn 3 sitt barn 1  |
| 146 | B3b1kn  | Char | 4 | 1390 |          | Kommune - barn 3 sitt barn 1     |
| 147 | B3b1sk  | Char | 1 | 1394 | \$STKOD. | Statuskode - barn 3 sitt barn 1  |
| 148 | B3b1sd  | Char | 8 | 1395 |          | Statusdato - barn 3 sitt barn 1  |
| 149 | B3b2kj  | Char | 1 | 1403 | \$KJONN. | Kjønn - barn 3 sitt barn 2       |
| 150 | B3b2a1  | Num  | 8 | 200  |          | Alder - barn 3 sitt barn 2       |
| 151 | B3b2ss  | Char | 1 | 1404 | \$SIVST. | Sivilstand - barn 3 sitt barn 2  |
| 152 | B3b2kn  | Char | 4 | 1405 |          | Kommune - barn 3 sitt barn 2     |
| 153 | B3b2sk  | Char | 1 | 1409 | \$STKOD. | Statuskode - barn 3 sitt barn 2  |
| 154 | B3b2sd  | Char | 8 | 1410 |          | Statusdato - barn 3 sitt barn 2  |
| 155 | B3b3kj  | Char | 1 | 1418 | \$KJONN. | Kjønn - barn 3 sitt barn 3       |
| 156 | B3b3a1  | Num  | 8 | 208  |          | Alder - barn 3 sitt barn 3       |
| 157 | B3b3ss  | Char | 1 | 1419 | \$SIVST. | Sivilstand - barn 3 sitt barn 3  |

|     |         |      |   |      |          |                                  |
|-----|---------|------|---|------|----------|----------------------------------|
| 158 | B3b3kn  | Char | 4 | 1420 |          | Kommune - barn 3 sitt barn 3     |
| 159 | B3b3sk  | Char | 1 | 1424 | \$STKOD. | Statuskode - barn 3 sitt barn    |
| 160 | B3b3sd  | Char | 8 | 1425 |          | Statusdato - barn 3 sitt barn 3  |
| 161 | B3b4kj  | Char | 1 | 1433 | \$KJONN. | Kjønn - barn 3 sitt barn 4       |
| 162 | B3b4a1  | Num  | 8 | 216  |          | Alder - barn 3 sitt barn 4       |
| 163 | B3b4ss  | Char | 1 | 1434 | \$SIVST. | Sivilstand - barn 3 sitt barn 4  |
| 164 | B3b4kn  | Char | 4 | 1435 |          | Kommune - barn 3 sitt barn 4     |
| 165 | B3b4sk  | Char | 1 | 1439 | \$STKOD. | Statuskode - barn 3 sitt barn 4  |
| 166 | B3b4sd  | Char | 8 | 1440 |          | Statusdato - barn 3 sitt barn 4  |
| 167 | B3b5kj  | Char | 1 | 1448 | \$KJONN. | Kjønn - barn 3 sitt barn 5       |
| 168 | B3b5a1  | Num  | 8 | 224  |          | Alder - barn 3 sitt barn 5       |
| 169 | B3b5ss  | Char | 1 | 1449 | \$SIVST. | Sivilstand - barn 3 sitt barn 5  |
| 170 | B3b5kn  | Char | 4 | 1450 |          | Kommune - barn 3 sitt barn 5     |
| 171 | B3b5sk  | Char | 1 | 1454 | \$STKOD. | Statuskode - barn 3 sitt barn 5  |
| 172 | B3b5sd  | Char | 8 | 1455 |          | Statusdato - barn 3 sitt barn 5  |
| 173 | B3b6kj  | Char | 1 | 1463 | \$KJONN. | Kjønn - barn 3 sitt barn 6       |
| 174 | B3b6a1  | Num  | 8 | 232  |          | Alder - barn 3 sitt barn 6       |
| 175 | B3b6ss  | Char | 1 | 1464 | \$SIVST. | Sivilstand - barn 3 sitt barn 6  |
| 176 | B3b6kn  | Char | 4 | 1465 |          | Kommune - barn 3 sitt barn 6     |
| 177 | B3b6sk  | Char | 1 | 1469 | \$STKOD. | Statuskode - barn 3 sitt barn 6  |
| 178 | B3b6sd  | Char | 8 | 1470 |          | Statusdato - barn 3 sitt barn 6  |
| 179 | B3b7kj  | Char | 1 | 1478 | \$KJONN. | Kjønn - barn 3 sitt barn 7       |
| 180 | B3b7a1  | Num  | 8 | 240  |          | Alder - barn 3 sitt barn 7       |
| 181 | B3b7ss  | Char | 1 | 1479 | \$SIVST. | Sivilstand - barn 3 sitt barn 7  |
| 182 | B3b7kn  | Char | 4 | 1480 |          | Kommune - barn 3 sitt barn 7     |
| 183 | B3b7sk  | Char | 1 | 1484 | \$STKOD. | Statuskode - barn 3 sitt barn 7  |
| 184 | B3b7sd  | Char | 8 | 1485 |          | Statusdato - barn 3 sitt barn 7  |
| 185 | B3b8kj  | Char | 1 | 1493 | \$KJONN. | Kjønn - barn 3 sitt barn 8       |
| 186 | B3b8a1  | Num  | 8 | 248  |          | Alder - barn 3 sitt barn 8       |
| 187 | B3b8ss  | Char | 1 | 1494 | \$SIVST. | Sivilstand - barn 3 sitt barn 8  |
| 188 | B3b8kn  | Char | 4 | 1495 |          | Kommune - barn 3 sitt barn 8     |
| 189 | B3b8sk  | Char | 1 | 1499 | \$STKOD. | Statuskode - barn 3 sitt barn 8  |
| 190 | B3b8sd  | Char | 8 | 1500 |          | Statusdato - barn 3 sitt barn 8  |
| 191 | B3b9kj  | Char | 1 | 1508 | \$KJONN. | Kjønn - barn 3 sitt barn 9       |
| 192 | B3b9a1  | Num  | 8 | 256  |          | Alder - barn 3 sitt barn 9       |
| 193 | B3b9ss  | Char | 1 | 1509 | \$SIVST. | Sivilstand - barn 3 sitt barn 9  |
| 194 | B3b9kn  | Char | 4 | 1510 |          | Kommune - barn 3 sitt barn 9     |
| 195 | B3b9sk  | Char | 1 | 1514 | \$STKOD. | Statuskode - barn 3 sitt barn 9  |
| 196 | B3b9sd  | Char | 8 | 1515 |          | Statusdato - barn 3 sitt barn 9  |
| 197 | B3b10kj | Char | 1 | 1523 | \$KJONN. | Kjønn - barn 3 sitt barn 10      |
| 198 | B3b10a1 | Num  | 8 | 264  |          | Alder - barn 3 sitt barn 10      |
| 199 | B3b10ss | Char | 1 | 1524 | \$SIVST. | Sivilstand - barn 3 sitt barn 10 |
| 200 | B3b10kn | Char | 4 | 1525 |          | Kommune - barn 3 sitt barn 10    |
| 201 | B3b10sk | Char | 1 | 1529 | \$STKOD. | Statuskode - barn 3 sitt barn 10 |
| 202 | B3b10sd | Char | 8 | 1530 |          | Statusdato - barn 3 sitt barn 10 |
| 203 | B4Kode  | Char | 1 | 1538 | \$BAKOD. | Barnekode - barn 4               |
| 204 | B4Kjonn | Char | 1 | 1539 | \$KJONN. | Kjønn - barn 4                   |
| 205 | B4A1d   | Num  | 8 | 272  |          | Alder - barn 4                   |
| 206 | B4sivst | Char | 1 | 1540 | \$SIVST. | Sivilstand - barn 4              |
| 207 | B4komm  | Char | 4 | 1541 |          | Kommune - barn 4                 |
| 208 | B4stkod | Char | 1 | 1545 | \$STKOD. | Statuskode - barn 4              |
| 209 | B4stDat | Char | 8 | 1546 |          | Statusdato - barn 4              |
| 210 | B4b1kj  | Char | 1 | 1554 | \$KJONN. | Kjønn - barn 4 sitt barn 1       |
| 211 | B4b1a1  | Num  | 8 | 280  |          | Alder - barn 4 sitt barn 1       |
| 212 | B4b1ss  | Char | 1 | 1555 | \$SIVST. | Sivilstand - barn 4 sitt barn 1  |
| 213 | B4b1kn  | Char | 4 | 1556 |          | Kommune - barn 4 sitt barn 1     |
| 214 | B4b1sk  | Char | 1 | 1560 | \$STKOD. | Statuskode - barn 4 sitt barn 1  |
| 215 | B4b1sd  | Char | 8 | 1561 |          | Statusdato - barn 4 sitt barn 1  |
| 216 | B4b2kj  | Char | 1 | 1569 | \$KJONN. | Kjønn - barn 4 sitt barn 2       |
| 217 | B4b2a1  | Num  | 8 | 288  |          | Alder - barn 4 sitt barn 2       |
| 218 | B4b2ss  | Char | 1 | 1570 | \$SIVST. | Sivilstand - barn 4 sitt barn 2  |
| 219 | B4b2kn  | Char | 4 | 1571 |          | Kommune - barn 4 sitt barn 2     |
| 220 | B4b2sk  | Char | 1 | 1575 | \$STKOD. | Statuskode - barn 4 sitt barn 2  |
| 221 | B4b2sd  | Char | 8 | 1576 |          | Statusdato - barn 4 sitt barn 2  |
| 222 | B4b3kj  | Char | 1 | 1584 | \$KJONN. | Kjønn - barn 4 sitt barn 3       |
| 223 | B4b3a1  | Num  | 8 | 296  |          | Alder - barn 4 sitt barn 3       |
| 224 | B4b3ss  | Char | 1 | 1585 | \$SIVST. | Sivilstand - barn 4 sitt barn 3  |
| 225 | B4b3kn  | Char | 4 | 1586 |          | Kommune - barn 4 sitt barn 3     |
| 226 | B4b3sk  | Char | 1 | 1590 | \$STKOD. | Statuskode - barn 4 sitt barn 3  |
| 227 | B4b3sd  | Char | 8 | 1591 |          | Statusdato - barn 4 sitt barn 3  |
| 228 | B4b4kj  | Char | 1 | 1599 | \$KJONN. | Kjønn - barn 4 sitt barn 4       |
| 229 | B4b4a1  | Num  | 8 | 304  |          | Alder - barn 4 sitt barn 4       |
| 230 | B4b4ss  | Char | 1 | 1600 | \$SIVST. | Sivilstand - barn 4 sitt barn 4  |
| 231 | B4b4kn  | Char | 4 | 1601 |          | Kommune - barn 4 sitt barn 4     |
| 232 | B4b4sk  | Char | 1 | 1605 | \$STKOD. | Statuskode - barn 4 sitt barn 4  |
| 233 | B4b4sd  | Char | 8 | 1606 |          | Statusdato - barn 4 sitt barn 4  |
| 234 | B4b5kj  | Char | 1 | 1614 | \$KJONN. | Kjønn - barn 4 sitt barn 5       |
| 235 | B4b5a1  | Num  | 8 | 312  |          | Alder - barn 4 sitt barn 5       |
| 236 | B4b5ss  | Char | 1 | 1615 | \$SIVST. | Sivilstand - barn 4 sitt barn 5  |
| 237 | B4b5kn  | Char | 4 | 1616 |          | Kommune - barn 4 sitt barn 5     |
| 238 | B4b5sk  | Char | 1 | 1620 | \$STKOD. | Statuskode - barn 4 sitt barn 5  |
| 239 | B4b5sd  | Char | 8 | 1621 |          | Statusdato - barn 4 sitt barn 5  |
| 240 | B4b6kj  | Char | 1 | 1629 | \$KJONN. | Kjønn - barn 4 sitt barn 6       |
| 241 | B4b6a1  | Num  | 8 | 320  |          | Alder - barn 4 sitt barn 6       |
| 242 | B4b6ss  | Char | 1 | 1630 | \$SIVST. | Sivilstand - barn 4 sitt barn 6  |
| 243 | B4b6kn  | Char | 4 | 1631 |          | Kommune - barn 4 sitt barn 6     |
| 244 | B4b6sk  | Char | 1 | 1635 | \$STKOD. | Statuskode - barn 4 sitt barn 6  |

|     |         |      |   |      |          |                                  |
|-----|---------|------|---|------|----------|----------------------------------|
| 245 | B4b6sd  | Char | 8 | 1636 |          | Statusdato - barn 4 sitt barn 6  |
| 246 | B4b7kj  | Char | 1 | 1644 | \$KJONN. | Kjønn - barn 4 sitt barn 7       |
| 247 | B4b7a1  | Num  | 8 | 328  |          | Alder - barn 4 sitt barn 7       |
| 248 | B4b7ss  | Char | 1 | 1645 | \$SIVST. | Sivilstand - barn 4 sitt barn 7  |
| 249 | B4b7kn  | Char | 4 | 1646 |          | Kommune - barn 4 sitt barn 7     |
| 250 | B4b7sk  | Char | 1 | 1650 | \$STKOD. | Statuskode - barn 4 sitt barn 7  |
| 251 | B4b7sd  | Char | 8 | 1651 |          | Statusdato - barn 4 sitt barn 7  |
| 252 | B4b8kj  | Char | 1 | 1659 | \$KJONN. | Kjønn - barn 4 sitt barn 8       |
| 253 | B4b8a1  | Num  | 8 | 336  |          | Alder - barn 4 sitt barn 8       |
| 254 | B4b8ss  | Char | 1 | 1660 | \$SIVST. | Sivilstand - barn 4 sitt barn 8  |
| 255 | B4b8kn  | Char | 4 | 1661 |          | Kommune - barn 4 sitt barn 8     |
| 256 | B4b8sk  | Char | 1 | 1665 | \$STKOD. | Statuskode - barn 4 sitt barn 8  |
| 257 | B4b8sd  | Char | 8 | 1666 |          | Statusdato - barn 4 sitt barn 8  |
| 258 | B4b9kj  | Char | 1 | 1674 | \$KJONN. | Kjønn - barn 4 sitt barn 9       |
| 259 | B4b9a1  | Num  | 8 | 344  |          | Alder - barn 4 sitt barn 9       |
| 260 | B4b9ss  | Char | 1 | 1675 | \$SIVST. | Sivilstand - barn 4 sitt barn 9  |
| 261 | B4b9kn  | Char | 4 | 1676 |          | Kommune - barn 4 sitt barn 9     |
| 262 | B4b9sk  | Char | 1 | 1680 | \$STKOD. | Statuskode - barn 4 sitt barn 9  |
| 263 | B4b9sd  | Char | 8 | 1681 |          | Statusdato - barn 4 sitt barn 9  |
| 264 | B4b10kj | Char | 1 | 1689 | \$KJONN. | Kjønn - barn 4 sitt barn 10      |
| 265 | B4b10a1 | Num  | 8 | 352  |          | Alder - barn 4 sitt barn 10      |
| 266 | B4b10ss | Char | 1 | 1690 | \$SIVST. | Sivilstand - barn 4 sitt barn 10 |
| 267 | B4b10kn | Char | 4 | 1691 |          | Kommune - barn 4 sitt barn 10    |
| 268 | B4b10sk | Char | 1 | 1695 | \$STKOD. | Statuskode - barn 4 sitt barn 10 |
| 269 | B4b10sd | Char | 8 | 1696 |          | Statusdato - barn 4 sitt barn 10 |
| 270 | B5Kode  | Char | 1 | 1704 | \$BAKOD. | Barnekode - barn 5               |
| 271 | B5Kjonn | Char | 1 | 1705 | \$KJONN. | Kjønn - barn 5                   |
| 272 | B5Ald   | Num  | 8 | 360  |          | Alder - barn 5                   |
| 273 | B5sivSt | Char | 1 | 1706 | \$SIVST. | Sivilstand - barn 5              |
| 274 | B5komm  | Char | 4 | 1707 |          | Kommune - barn 5                 |
| 275 | B5stKod | Char | 1 | 1711 | \$STKOD. | Statuskode - barn 5              |
| 276 | B5stDat | Char | 8 | 1712 |          | Statusdato - barn 5              |
| 277 | B5b1kj  | Char | 1 | 1720 | \$KJONN. | Kjønn - barn 5 sitt barn 1       |
| 278 | B5b1a1  | Num  | 8 | 368  |          | Alder - barn 5 sitt barn 1       |
| 279 | B5b1ss  | Char | 1 | 1721 | \$SIVST. | Sivilstand - barn 5 sitt barn 1  |
| 280 | B5b1kn  | Char | 4 | 1722 |          | Kommune - barn 5 sitt barn 1     |
| 281 | B5b1sk  | Char | 1 | 1726 | \$STKOD. | Statuskode - barn 5 sitt barn 1  |
| 282 | B5b1sd  | Char | 8 | 1727 |          | Statusdato - barn 5 sitt barn 1  |
| 283 | B5b2kj  | Char | 1 | 1735 | \$KJONN. | Kjønn - barn 5 sitt barn 2       |
| 284 | B5b2a1  | Num  | 8 | 376  |          | Alder - barn 5 sitt barn 2       |
| 285 | B5b2ss  | Char | 1 | 1736 | \$SIVST. | Sivilstand - barn 5 sitt barn 2  |
| 286 | B5b2kn  | Char | 4 | 1737 |          | Kommune - barn 5 sitt barn 2     |
| 287 | B5b2sk  | Char | 1 | 1741 | \$STKOD. | Statuskode - barn 5 sitt barn 2  |
| 288 | B5b2sd  | Char | 8 | 1742 |          | Statusdato - barn 5 sitt barn 2  |
| 289 | B5b3kj  | Char | 1 | 1750 | \$KJONN. | Kjønn - barn 5 sitt barn 3       |
| 290 | B5b3a1  | Num  | 8 | 384  |          | Alder - barn 5 sitt barn 3       |
| 291 | B5b3ss  | Char | 1 | 1751 | \$SIVST. | Sivilstand - barn 5 sitt barn 3  |
| 292 | B5b3kn  | Char | 4 | 1752 |          | Kommune - barn 5 sitt barn 3     |
| 293 | B5b3sk  | Char | 1 | 1756 | \$STKOD. | Statuskode - barn 5 sitt barn 3  |
| 294 | B5b3sd  | Char | 8 | 1757 |          | Statusdato - barn 5 sitt barn 3  |
| 295 | B5b4kj  | Char | 1 | 1765 | \$KJONN. | Kjønn - barn 5 sitt barn 4       |
| 296 | B5b4a1  | Num  | 8 | 392  |          | Alder - barn 5 sitt barn 4       |
| 297 | B5b4ss  | Char | 1 | 1766 | \$SIVST. | Sivilstand - barn 5 sitt barn 4  |
| 298 | B5b4kn  | Char | 4 | 1767 |          | Kommune - barn 5 sitt barn 4     |
| 299 | B5b4sk  | Char | 1 | 1771 | \$STKOD. | Statuskode - barn 5 sitt barn 4  |
| 300 | B5b4sd  | Char | 8 | 1772 |          | Statusdato - barn 5 sitt barn 4  |
| 301 | B5b5kj  | Char | 1 | 1780 | \$KJONN. | Kjønn - barn 5 sitt barn 5       |
| 302 | B5b5a1  | Num  | 8 | 400  |          | Alder - barn 5 sitt barn 5       |
| 303 | B5b5ss  | Char | 1 | 1781 | \$SIVST. | Sivilstand - barn 5 sitt barn 5  |
| 304 | B5b5kn  | Char | 4 | 1782 |          | Kommune - barn 5 sitt barn 5     |
| 305 | B5b5sk  | Char | 1 | 1786 | \$STKOD. | Statuskode - barn 5 sitt barn 5  |
| 306 | B5b5sd  | Char | 8 | 1787 |          | Statusdato - barn 5 sitt barn 5  |
| 307 | B5b6kj  | Char | 1 | 1795 | \$KJONN. | Kjønn - barn 5 sitt barn 6       |
| 308 | B5b6a1  | Num  | 8 | 408  |          | Alder - barn 5 sitt barn 6       |
| 309 | B5b6ss  | Char | 1 | 1796 | \$SIVST. | Sivilstand - barn 5 sitt barn 6  |
| 310 | B5b6kn  | Char | 4 | 1797 |          | Kommune - barn 5 sitt barn 6     |
| 311 | B5b6sk  | Char | 1 | 1801 | \$STKOD. | Statuskode - barn 5 sitt barn 6  |
| 312 | B5b6sd  | Char | 8 | 1802 |          | Statusdato - barn 5 sitt barn 6  |
| 313 | B5b7kj  | Char | 1 | 1810 | \$KJONN. | Kjønn - barn 5 sitt barn 7       |
| 314 | B5b7a1  | Num  | 8 | 416  |          | Alder - barn 5 sitt barn 7       |
| 315 | B5b7ss  | Char | 1 | 1811 | \$SIVST. | Sivilstand - barn 5 sitt barn 7  |
| 316 | B5b7kn  | Char | 4 | 1812 |          | Kommune - barn 5 sitt barn 7     |
| 317 | B5b7sk  | Char | 1 | 1816 | \$STKOD. | Statuskode - barn 5 sitt barn 7  |
| 318 | B5b7sd  | Char | 8 | 1817 |          | Statusdato - barn 5 sitt barn 7  |
| 319 | B5b8kj  | Char | 1 | 1825 | \$KJONN. | Kjønn - barn 5 sitt barn 8       |
| 320 | B5b8a1  | Num  | 8 | 424  |          | Alder - barn 5 sitt barn 8       |
| 321 | B5b8ss  | Char | 1 | 1826 | \$SIVST. | Sivilstand - barn 5 sitt barn 8  |
| 322 | B5b8kn  | Char | 4 | 1827 |          | Kommune - barn 5 sitt barn 8     |
| 323 | B5b8sk  | Char | 1 | 1831 | \$STKOD. | Statuskode - barn 5 sitt barn 8  |
| 324 | B5b8sd  | Char | 8 | 1832 |          | Statusdato - barn 5 sitt barn 8  |
| 325 | B5b9kj  | Char | 1 | 1840 | \$KJONN. | Kjønn - barn 5 sitt barn 9       |
| 326 | B5b9a1  | Num  | 8 | 432  |          | Alder - barn 5 sitt barn 9       |
| 327 | B5b9ss  | Char | 1 | 1841 | \$SIVST. | Sivilstand - barn 5 sitt barn 9  |
| 328 | B5b9kn  | Char | 4 | 1842 |          | Kommune - barn 5 sitt barn 9     |
| 329 | B5b9sk  | Char | 1 | 1846 | \$STKOD. | Statuskode - barn 5 sitt barn 9  |
| 330 | B5b9sd  | Char | 8 | 1847 |          | Statusdato - barn 5 sitt barn 9  |
| 331 | B5b10kj | Char | 1 | 1855 | \$KJONN. | Kjønn - barn 5 sitt barn 10      |

|     |         |      |   |      |          |                                  |
|-----|---------|------|---|------|----------|----------------------------------|
| 332 | B5b10a1 | Num  | 8 | 440  |          | Alder - barn 5 sitt barn 10      |
| 333 | B5b10ss | Char | 1 | 1856 | \$SIVST. | Sivilstand - barn 5 sitt barn 10 |
| 334 | B5b10kn | Char | 4 | 1857 |          | Kommune - barn 5 sitt barn 10    |
| 335 | B5b10sk | Char | 1 | 1861 | \$STKOD. | Statuskode - barn 5 sitt barn 10 |
| 336 | B5b10sd | Char | 8 | 1862 |          | Statusdato - barn 5 sitt barn 10 |
| 337 | B6Kode  | Char | 1 | 1870 | \$BAKOD. | Barnekode - barn 6               |
| 338 | B6Kjonn | Char | 1 | 1871 | \$KJONN. | Kjønn - barn 6                   |
| 339 | B6Ald   | Num  | 8 | 448  |          | Alder - barn 6                   |
| 340 | B6sivst | Char | 1 | 1872 | \$SIVST. | Sivilstand - barn 6              |
| 341 | B6komm  | Char | 4 | 1873 |          | Kommune - barn 6                 |
| 342 | B6stkod | Char | 1 | 1877 | \$STKOD. | Statuskode - barn 6              |
| 343 | B6stDat | Char | 8 | 1878 |          | Statusdato - barn 6              |
| 344 | B6b1kj  | Char | 1 | 1886 | \$KJONN. | Kjønn - barn 6 sitt barn 1       |
| 345 | B6b1a1  | Num  | 8 | 456  |          | Alder - barn 6 sitt barn 1       |
| 346 | B6b1ss  | Char | 1 | 1887 | \$SIVST. | Sivilstand - barn 6 sitt barn 1  |
| 347 | B6b1kn  | Char | 4 | 1888 |          | Kommune - barn 6 sitt barn 1     |
| 348 | B6b1sk  | Char | 1 | 1892 | \$STKOD. | Statuskode - barn 6 sitt barn 1  |
| 349 | B6b1sd  | Char | 8 | 1893 |          | Statusdato - barn 6 sitt barn 1  |
| 350 | B6b2kj  | Char | 1 | 1901 | \$KJONN. | Kjønn - barn 6 sitt barn 2       |
| 351 | B6b2a1  | Num  | 8 | 464  |          | Alder - barn 6 sitt barn 2       |
| 352 | B6b2ss  | Char | 1 | 1902 | \$SIVST. | Sivilstand - barn 6 sitt barn 2  |
| 353 | B6b2kn  | Char | 4 | 1903 |          | Kommune - barn 6 sitt barn 2     |
| 354 | B6b2sk  | Char | 1 | 1907 | \$STKOD. | Statuskode - barn 6 sitt barn 2  |
| 355 | B6b2sd  | Char | 8 | 1908 |          | Statusdato - barn 6 sitt barn 2  |
| 356 | B6b3kj  | Char | 1 | 1916 | \$KJONN. | Kjønn - barn 6 sitt barn 3       |
| 357 | B6b3a1  | Num  | 8 | 472  |          | Alder - barn 6 sitt barn 3       |
| 358 | B6b3ss  | Char | 1 | 1917 | \$SIVST. | Sivilstand - barn 6 sitt barn 3  |
| 359 | B6b3kn  | Char | 4 | 1918 |          | Kommune - barn 6 sitt barn 3     |
| 360 | B6b3sk  | Char | 1 | 1922 | \$STKOD. | Statuskode - barn 6 sitt barn 3  |
| 361 | B6b3sd  | Char | 8 | 1923 |          | Statusdato - barn 6 sitt barn 3  |
| 362 | B6b4kj  | Char | 1 | 1931 | \$KJONN. | Kjønn - barn 6 sitt barn 4       |
| 363 | B6b4a1  | Num  | 8 | 480  |          | Alder - barn 6 sitt barn 4       |
| 364 | B6b4ss  | Char | 1 | 1932 | \$SIVST. | Sivilstand - barn 6 sitt barn 4  |
| 365 | B6b4kn  | Char | 4 | 1933 |          | Kommune - barn 6 sitt barn 4     |
| 366 | B6b4sk  | Char | 1 | 1937 | \$STKOD. | Statuskode - barn 6 sitt barn 4  |
| 367 | B6b4sd  | Char | 8 | 1938 |          | Statusdato - barn 6 sitt barn 4  |
| 368 | B6b5kj  | Char | 1 | 1946 | \$KJONN. | Kjønn - barn 6 sitt barn 5       |
| 369 | B6b5a1  | Num  | 8 | 488  |          | Alder - barn 6 sitt barn 5       |
| 370 | B6b5ss  | Char | 1 | 1947 | \$SIVST. | Sivilstand - barn 6 sitt barn 5  |
| 371 | B6b5kn  | Char | 4 | 1948 |          | Kommune - barn 6 sitt barn 5     |
| 372 | B6b5sk  | Char | 1 | 1952 | \$STKOD. | Statuskode - barn 6 sitt barn 5  |
| 373 | B6b5sd  | Char | 8 | 1953 |          | Statusdato - barn 6 sitt barn 5  |
| 374 | B6b6kj  | Char | 1 | 1961 | \$KJONN. | Kjønn - barn 6 sitt barn 6       |
| 375 | B6b6a1  | Num  | 8 | 496  |          | Alder - barn 6 sitt barn 6       |
| 376 | B6b6ss  | Char | 1 | 1962 | \$SIVST. | Sivilstand - barn 6 sitt barn 6  |
| 377 | B6b6kn  | Char | 4 | 1963 |          | Kommune - barn 6 sitt barn 6     |
| 378 | B6b6sk  | Char | 1 | 1967 | \$STKOD. | Statuskode - barn 6 sitt barn 6  |
| 379 | B6b6sd  | Char | 8 | 1968 |          | Statusdato - barn 6 sitt barn 6  |
| 380 | B6b7kj  | Char | 1 | 1976 | \$KJONN. | Kjønn - barn 6 sitt barn 7       |
| 381 | B6b7a1  | Num  | 8 | 504  |          | Alder - barn 6 sitt barn 7       |
| 382 | B6b7ss  | Char | 1 | 1977 | \$SIVST. | Sivilstand - barn 6 sitt barn 7  |
| 383 | B6b7kn  | Char | 4 | 1978 |          | Kommune - barn 6 sitt barn 7     |
| 384 | B6b7sk  | Char | 1 | 1982 | \$STKOD. | Statuskode - barn 6 sitt barn 7  |
| 385 | B6b7sd  | Char | 8 | 1983 |          | Statusdato - barn 6 sitt barn 7  |
| 386 | B6b8kj  | Char | 1 | 1991 | \$KJONN. | Kjønn - barn 6 sitt barn 8       |
| 387 | B6b8a1  | Num  | 8 | 512  |          | Alder - barn 6 sitt barn 8       |
| 388 | B6b8ss  | Char | 1 | 1992 | \$SIVST. | Sivilstand - barn 6 sitt barn 8  |
| 389 | B6b8kn  | Char | 4 | 1993 |          | Kommune - barn 6 sitt barn 8     |
| 390 | B6b8sk  | Char | 1 | 1997 | \$STKOD. | Statuskode - barn 6 sitt barn 8  |
| 391 | B6b8sd  | Char | 8 | 1998 |          | Statusdato - barn 6 sitt barn 8  |
| 392 | B6b9kj  | Char | 1 | 2006 | \$KJONN. | Kjønn - barn 6 sitt barn 9       |
| 393 | B6b9a1  | Num  | 8 | 520  |          | Alder - barn 6 sitt barn 9       |
| 394 | B6b9ss  | Char | 1 | 2007 | \$SIVST. | Sivilstand - barn 6 sitt barn 9  |
| 395 | B6b9kn  | Char | 4 | 2008 |          | Kommune - barn 6 sitt barn 9     |
| 396 | B6b9sk  | Char | 1 | 2012 | \$STKOD. | Statuskode - barn 6 sitt barn 9  |
| 397 | B6b9sd  | Char | 8 | 2013 |          | Statusdato - barn 6 sitt barn 9  |
| 398 | B6b10kj | Char | 1 | 2021 | \$KJONN. | Kjønn - barn 6 sitt barn 10      |
| 399 | B6b10a1 | Num  | 8 | 528  |          | Alder - barn 6 sitt barn 10      |
| 400 | B6b10ss | Char | 1 | 2022 | \$SIVST. | Sivilstand - barn 6 sitt barn 10 |
| 401 | B6b10kn | Char | 4 | 2023 |          | Kommune - barn 6 sitt barn 10    |
| 402 | B6b10sk | Char | 1 | 2027 | \$STKOD. | Statuskode - barn 6 sitt barn 10 |
| 403 | B6b10sd | Char | 8 | 2028 |          | Statusdato - barn 6 sitt barn 10 |
| 404 | B7Kode  | Char | 1 | 2036 | \$BAKOD. | Barnekode - barn 7               |
| 405 | B7Kjonn | Char | 1 | 2037 | \$KJONN. | Kjønn - barn 7                   |
| 406 | B7Ald   | Num  | 8 | 536  |          | Alder - barn 7                   |
| 407 | B7sivst | Char | 1 | 2038 | \$SIVST. | Sivilstand - barn 7              |
| 408 | B7komm  | Char | 4 | 2039 |          | Kommune - barn 7                 |
| 409 | B7stkod | Char | 1 | 2043 | \$STKOD. | Statuskode - barn 7              |
| 410 | B7stDat | Char | 8 | 2044 |          | Statusdato - barn 7              |
| 411 | B7b1kj  | Char | 1 | 2052 | \$KJONN. | Kjønn - barn 7 sitt barn 1       |
| 412 | B7b1a1  | Num  | 8 | 544  |          | Alder - barn 7 sitt barn 1       |
| 413 | B7b1ss  | Char | 1 | 2053 | \$SIVST. | Sivilstand - barn 7 sitt barn 1  |
| 414 | B7b1kn  | Char | 4 | 2054 |          | Kommune - barn 7 sitt barn 1     |
| 415 | B7b1sk  | Char | 1 | 2058 | \$STKOD. | Statuskode - barn 7 sitt barn 1  |
| 416 | B7b1sd  | Char | 8 | 2059 |          | Statusdato - barn 7 sitt barn 1  |
| 417 | B7b2kj  | Char | 1 | 2067 | \$KJONN. | Kjønn - barn 7 sitt barn 2       |
| 418 | B7b2a1  | Num  | 8 | 552  |          | Alder - barn 7 sitt barn 2       |

|     |         |      |   |      |          |                                  |
|-----|---------|------|---|------|----------|----------------------------------|
| 419 | B7b2ss  | Char | 1 | 2068 | \$SIVST. | Sivilstand - barn 7 sitt barn 2  |
| 420 | B7b2kn  | Char | 4 | 2069 |          | Kommune - barn 7 sitt barn 2     |
| 421 | B7b2sk  | Char | 1 | 2073 | \$STKOD. | Statuskode - barn 7 sitt barn 2  |
| 422 | B7b2sd  | Char | 8 | 2074 |          | Statusdato - barn 7 sitt barn 2  |
| 423 | B7b3kj  | Char | 1 | 2082 | \$KJONN. | Kjønn - barn 7 sitt barn 3       |
| 424 | B7b3a1  | Num  | 8 | 560  |          | Ålder - barn 7 sitt barn 3       |
| 425 | B7b3ss  | Char | 1 | 2083 | \$SIVST. | Sivilstand - barn 7 sitt barn 3  |
| 426 | B7b3kn  | Char | 4 | 2084 |          | Kommune - barn 7 sitt barn 3     |
| 427 | B7b3sk  | Char | 1 | 2088 | \$STKOD. | Statuskode - barn 7 sitt barn 3  |
| 428 | B7b3sd  | Char | 8 | 2089 |          | Statusdato - barn 7 sitt barn 3  |
| 429 | B7b4kj  | Char | 1 | 2097 | \$KJONN. | Kjønn - barn 7 sitt barn 4       |
| 430 | B7b4a1  | Num  | 8 | 568  |          | Ålder - barn 7 sitt barn 4       |
| 431 | B7b4ss  | Char | 1 | 2098 | \$SIVST. | Sivilstand - barn 7 sitt barn 4  |
| 432 | B7b4kn  | Char | 4 | 2099 |          | Kommune - barn 7 sitt barn 4     |
| 433 | B7b4sk  | Char | 1 | 2103 | \$STKOD. | Statuskode - barn 7 sitt barn 4  |
| 434 | B7b4sd  | Char | 8 | 2104 |          | Statusdato - barn 7 sitt barn 4  |
| 435 | B7b5kj  | Char | 1 | 2112 | \$KJONN. | Kjønn - barn 7 sitt barn 5       |
| 436 | B7b5a1  | Num  | 8 | 576  |          | Ålder - barn 7 sitt barn 5       |
| 437 | B7b5ss  | Char | 1 | 2113 | \$SIVST. | Sivilstand - barn 7 sitt barn 5  |
| 438 | B7b5kn  | Char | 4 | 2114 |          | Kommune - barn 7 sitt barn 5     |
| 439 | B7b5sk  | Char | 1 | 2118 | \$STKOD. | Statuskode - barn 7 sitt barn 5  |
| 440 | B7b5sd  | Char | 8 | 2119 |          | Statusdato - barn 7 sitt barn 5  |
| 441 | B7b6kj  | Char | 1 | 2127 | \$KJONN. | Kjønn - barn 7 sitt barn 6       |
| 442 | B7b6a1  | Num  | 8 | 584  |          | Ålder - barn 7 sitt barn 6       |
| 443 | B7b6ss  | Char | 1 | 2128 | \$SIVST. | Sivilstand - barn 7 sitt barn 6  |
| 444 | B7b6kn  | Char | 4 | 2129 |          | Kommune - barn 7 sitt barn 6     |
| 445 | B7b6sk  | Char | 1 | 2133 | \$STKOD. | Statuskode - barn 7 sitt barn 6  |
| 446 | B7b6sd  | Char | 8 | 2134 |          | Statusdato - barn 7 sitt barn 6  |
| 447 | B7b7kj  | Char | 1 | 2142 | \$KJONN. | Kjønn - barn 7 sitt barn 7       |
| 448 | B7b7a1  | Num  | 8 | 592  |          | Ålder - barn 7 sitt barn 7       |
| 449 | B7b7ss  | Char | 1 | 2143 | \$SIVST. | Sivilstand - barn 7 sitt barn 7  |
| 450 | B7b7kn  | Char | 4 | 2144 |          | Kommune - barn 7 sitt barn 7     |
| 451 | B7b7sk  | Char | 1 | 2148 | \$STKOD. | Statuskode - barn 7 sitt barn 7  |
| 452 | B7b7sd  | Char | 8 | 2149 |          | Statusdato - barn 7 sitt barn 7  |
| 453 | B7b8kj  | Char | 1 | 2157 | \$KJONN. | Kjønn - barn 7 sitt barn 8       |
| 454 | B7b8a1  | Num  | 8 | 600  |          | Ålder - barn 7 sitt barn 8       |
| 455 | B7b8ss  | Char | 1 | 2158 | \$SIVST. | Sivilstand - barn 7 sitt barn 8  |
| 456 | B7b8kn  | Char | 4 | 2159 |          | Kommune - barn 7 sitt barn 8     |
| 457 | B7b8sk  | Char | 1 | 2163 | \$STKOD. | Statuskode - barn 7 sitt barn 8  |
| 458 | B7b8sd  | Char | 8 | 2164 |          | Statusdato - barn 7 sitt barn 8  |
| 459 | B7b9kj  | Char | 1 | 2172 | \$KJONN. | Kjønn - barn 7 sitt barn 9       |
| 460 | B7b9a1  | Num  | 8 | 608  |          | Ålder - barn 7 sitt barn 9       |
| 461 | B7b9ss  | Char | 1 | 2173 | \$SIVST. | Sivilstand - barn 7 sitt barn 9  |
| 462 | B7b9kn  | Char | 4 | 2174 |          | Kommune - barn 7 sitt barn 9     |
| 463 | B7b9sk  | Char | 1 | 2178 | \$STKOD. | Statuskode - barn 7 sitt barn 9  |
| 464 | B7b9sd  | Char | 8 | 2179 |          | Statusdato - barn 7 sitt barn 9  |
| 465 | B7b10kj | Char | 1 | 2187 | \$KJONN. | Kjønn - barn 7 sitt barn 10      |
| 466 | B7b10a1 | Num  | 8 | 616  |          | Ålder - barn 7 sitt barn 10      |
| 467 | B7b10ss | Char | 1 | 2188 | \$SIVST. | Sivilstand - barn 7 sitt barn 10 |
| 468 | B7b10kn | Char | 4 | 2189 |          | Kommune - barn 7 sitt barn 10    |
| 469 | B7b10sk | Char | 1 | 2193 | \$STKOD. | Statuskode - barn 7 sitt barn 10 |
| 470 | B7b10sd | Char | 8 | 2194 |          | Statusdato - barn 7 sitt barn 10 |
| 471 | B8Kode  | Char | 1 | 2202 | \$BAKOD. | Barnekode - barn 8               |
| 472 | B8Kjonn | Char | 1 | 2203 | \$KJONN. | Kjønn - barn 8                   |
| 473 | B8A1d   | Num  | 8 | 624  |          | Ålder - barn 8                   |
| 474 | B8sivSt | Char | 1 | 2204 | \$SIVST. | Sivilstand - barn 8              |
| 475 | B8komm  | Char | 4 | 2205 |          | Kommune - barn 8                 |
| 476 | B8stKod | Char | 1 | 2209 | \$STKOD. | Statuskode - barn 8              |
| 477 | B8stDat | Char | 8 | 2210 |          | Statusdato - barn 8              |
| 478 | B8b1kj  | Char | 1 | 2218 | \$KJONN. | Kjønn - barn 8 sitt barn 1       |
| 479 | B8b1a1  | Num  | 8 | 632  |          | Ålder - barn 8 sitt barn 1       |
| 480 | B8b1ss  | Char | 1 | 2219 | \$SIVST. | Sivilstand - barn 8 sitt barn 1  |
| 481 | B8b1kn  | Char | 4 | 2220 |          | Kommune - barn 8 sitt barn 1     |
| 482 | B8b1sk  | Char | 1 | 2224 | \$STKOD. | Statuskode - barn 8 sitt barn 1  |
| 483 | B8b1sd  | Char | 8 | 2225 |          | Statusdato - barn 8 sitt barn 1  |
| 484 | B8b2kj  | Char | 1 | 2233 | \$KJONN. | Kjønn - barn 8 sitt barn 2       |
| 485 | B8b2a1  | Num  | 8 | 640  |          | Ålder - barn 8 sitt barn 2       |
| 486 | B8b2ss  | Char | 1 | 2234 | \$SIVST. | Sivilstand - barn 8 sitt barn 2  |
| 487 | B8b2kn  | Char | 4 | 2235 |          | Kommune - barn 8 sitt barn 2     |
| 488 | B8b2sk  | Char | 1 | 2239 | \$STKOD. | Statuskode - barn 8 sitt barn 2  |
| 489 | B8b2sd  | Char | 8 | 2240 |          | Statusdato - barn 8 sitt barn 2  |
| 490 | B8b3kj  | Char | 1 | 2248 | \$KJONN. | Kjønn - barn 8 sitt barn 3       |
| 491 | B8b3a1  | Num  | 8 | 648  |          | Ålder - barn 8 sitt barn 3       |
| 492 | B8b3ss  | Char | 1 | 2249 | \$SIVST. | Sivilstand - barn 8 sitt barn 3  |
| 493 | B8b3kn  | Char | 4 | 2250 |          | Kommune - barn 8 sitt barn 3     |
| 494 | B8b3sk  | Char | 1 | 2254 | \$STKOD. | Statuskode - barn 8 sitt barn 3  |
| 495 | B8b3sd  | Char | 8 | 2255 |          | Statusdato - barn 8 sitt barn 3  |
| 496 | B8b4kj  | Char | 1 | 2263 | \$KJONN. | Kjønn - barn 8 sitt barn 4       |
| 497 | B8b4a1  | Num  | 8 | 656  |          | Ålder - barn 8 sitt barn 4       |
| 498 | B8b4ss  | Char | 1 | 2264 | \$SIVST. | Sivilstand - barn 8 sitt barn 4  |
| 499 | B8b4kn  | Char | 4 | 2265 |          | Kommune - barn 8 sitt barn 4     |
| 500 | B8b4sk  | Char | 1 | 2269 | \$STKOD. | Statuskode - barn 8 sitt barn 4  |
| 501 | B8b4sd  | Char | 8 | 2270 |          | Statusdato - barn 8 sitt barn 4  |
| 502 | B8b5kj  | Char | 1 | 2278 | \$KJONN. | Kjønn - barn 8 sitt barn 5       |
| 503 | B8b5a1  | Num  | 8 | 664  |          | Ålder - barn 8 sitt barn 5       |
| 504 | B8b5ss  | Char | 1 | 2279 | \$SIVST. | Sivilstand - barn 8 sitt barn 5  |
| 505 | B8b5kn  | Char | 4 | 2280 |          | Kommune - barn 8 sitt barn 5     |

|     |          |      |   |      |          |                                  |
|-----|----------|------|---|------|----------|----------------------------------|
| 506 | B8b5sk   | Char | 1 | 2284 | \$STKOD. | Statuskode - barn 8 sitt barn 5  |
| 507 | B8b5sd   | Char | 8 | 2285 |          | Statusdato - barn 8 sitt barn 5  |
| 508 | B8b6kj   | Char | 1 | 2293 | \$KJONN. | Kjønn - barn 8 sitt barn 6       |
| 509 | B8b6a1   | Num  | 8 | 672  |          | Alder - barn 8 sitt barn 6       |
| 510 | B8b6ss   | Char | 1 | 2294 | \$SIVST. | Sivilstand - barn 8 sitt barn 6  |
| 511 | B8b6kn   | Char | 4 | 2295 |          | Kommune - barn 8 sitt barn 6     |
| 512 | B8b6sk   | Char | 1 | 2299 | \$STKOD. | Statuskode - barn 8 sitt barn 6  |
| 513 | B8b6sd   | Char | 8 | 2300 |          | Statusdato - barn 8 sitt barn 6  |
| 514 | B8b7kj   | Char | 1 | 2308 | \$KJONN. | Kjønn - barn 8 sitt barn 7       |
| 515 | B8b7a1   | Num  | 8 | 680  |          | Alder - barn 8 sitt barn 7       |
| 516 | B8b7ss   | Char | 1 | 2309 | \$SIVST. | Sivilstand - barn 8 sitt barn 7  |
| 517 | B8b7kn   | Char | 4 | 2310 |          | Kommune - barn 8 sitt barn 7     |
| 518 | B8b7sk   | Char | 1 | 2314 | \$STKOD. | Statuskode - barn 8 sitt barn 7  |
| 519 | B8b7sd   | Char | 8 | 2315 |          | Statusdato - barn 8 sitt barn 7  |
| 520 | B8b8kj   | Char | 1 | 2323 | \$KJONN. | Kjønn - barn 8 sitt barn 8       |
| 521 | B8b8a1   | Num  | 8 | 688  |          | Alder - barn 8 sitt barn 8       |
| 522 | B8b8ss   | Char | 1 | 2324 | \$SIVST. | Sivilstand - barn 8 sitt barn 8  |
| 523 | B8b8kn   | Char | 4 | 2325 |          | Kommune - barn 8 sitt barn 8     |
| 524 | B8b8sk   | Char | 1 | 2329 | \$STKOD. | Statuskode - barn 8 sitt barn 8  |
| 525 | B8b8sd   | Char | 8 | 2330 |          | Statusdato - barn 8 sitt barn 8  |
| 526 | B8b9kj   | Char | 1 | 2338 | \$KJONN. | Kjønn - barn 8 sitt barn 9       |
| 527 | B8b9a1   | Num  | 8 | 696  |          | Alder - barn 8 sitt barn 9       |
| 528 | B8b9ss   | Char | 1 | 2339 | \$SIVST. | Sivilstand - barn 8 sitt barn 9  |
| 529 | B8b9kn   | Char | 4 | 2340 |          | Kommune - barn 8 sitt barn 9     |
| 530 | B8b9sk   | Char | 1 | 2344 | \$STKOD. | Statuskode - barn 8 sitt barn 9  |
| 531 | B8b9sd   | Char | 8 | 2345 |          | Statusdato - barn 8 sitt barn 9  |
| 532 | B8b10kj  | Char | 1 | 2353 | \$KJONN. | Kjønn - barn 8 sitt barn 10      |
| 533 | B8b10a1  | Num  | 8 | 704  |          | Alder - barn 8 sitt barn 10      |
| 534 | B8b10ss  | Char | 1 | 2354 | \$SIVST. | Sivilstand - barn 8 sitt barn 10 |
| 535 | B8b10kn  | Char | 4 | 2355 |          | Kommune - barn 8 sitt barn 10    |
| 536 | B8b10sk  | Char | 1 | 2359 | \$STKOD. | Statuskode - barn 8 sitt barn 10 |
| 537 | B8b10sd  | Char | 8 | 2360 |          | Statusdato - barn 8 sitt barn 10 |
| 538 | B9kode   | Char | 1 | 2368 | \$BAKOD. | Barnekode - barn 9               |
| 539 | B9kjonnn | Char | 1 | 2369 | \$KJONN. | Kjønn - barn 9                   |
| 540 | B9Ald    | Num  | 8 | 712  |          | Alder - barn 9                   |
| 541 | B9sivSt  | Char | 1 | 2370 | \$SIVST. | Sivilstand - barn 9              |
| 542 | B9komm   | Char | 4 | 2371 |          | Kommune - barn 9                 |
| 543 | B9stKod  | Char | 1 | 2375 | \$STKOD. | Statuskode - barn 9              |
| 544 | B9stDat  | Char | 8 | 2376 |          | Statusdato - barn 9              |
| 545 | B9b1kj   | Char | 1 | 2384 | \$KJONN. | Kjønn - barn 9 sitt barn 1       |
| 546 | B9b1a1   | Num  | 8 | 720  |          | Alder - barn 9 sitt barn 1       |
| 547 | B9b1ss   | Char | 1 | 2385 | \$SIVST. | Sivilstand - barn 9 sitt barn 1  |
| 548 | B9b1kn   | Char | 4 | 2386 |          | Kommune - barn 9 sitt barn 1     |
| 549 | B9b1sk   | Char | 1 | 2390 | \$STKOD. | Statuskode - barn 9 sitt barn 1  |
| 550 | B9b1sd   | Char | 8 | 2391 |          | Statusdato - barn 9 sitt barn 1  |
| 551 | B9b2kj   | Char | 1 | 2399 | \$KJONN. | Kjønn - barn 9 sitt barn 2       |
| 552 | B9b2a1   | Num  | 8 | 728  |          | Alder - barn 9 sitt barn 2       |
| 553 | B9b2ss   | Char | 1 | 2400 | \$SIVST. | Sivilstand - barn 9 sitt barn 2  |
| 554 | B9b2kn   | Char | 4 | 2401 |          | Kommune - barn 9 sitt barn 2     |
| 555 | B9b2sk   | Char | 1 | 2405 | \$STKOD. | Statuskode - barn 9 sitt barn 2  |
| 556 | B9b2sd   | Char | 8 | 2406 |          | Statusdato - barn 9 sitt barn 2  |
| 557 | B9b3kj   | Char | 1 | 2414 | \$KJONN. | Kjønn - barn 9 sitt barn 3       |
| 558 | B9b3a1   | Num  | 8 | 736  |          | Alder - barn 9 sitt barn 3       |
| 559 | B9b3ss   | Char | 1 | 2415 | \$SIVST. | Sivilstand - barn 9 sitt barn 3  |
| 560 | B9b3kn   | Char | 4 | 2416 |          | Kommune - barn 9 sitt barn 3     |
| 561 | B9b3sk   | Char | 1 | 2420 | \$STKOD. | Statuskode - barn 9 sitt barn 3  |
| 562 | B9b3sd   | Char | 8 | 2421 |          | Statusdato - barn 9 sitt barn 3  |
| 563 | B9b4kj   | Char | 1 | 2429 | \$KJONN. | Kjønn - barn 9 sitt barn 4       |
| 564 | B9b4a1   | Num  | 8 | 744  |          | Alder - barn 9 sitt barn 4       |
| 565 | B9b4ss   | Char | 1 | 2430 | \$SIVST. | Sivilstand - barn 9 sitt barn 4  |
| 566 | B9b4kn   | Char | 4 | 2431 |          | Kommune - barn 9 sitt barn 4     |
| 567 | B9b4sk   | Char | 1 | 2435 | \$STKOD. | Statuskode - barn 9 sitt barn 4  |
| 568 | B9b4sd   | Char | 8 | 2436 |          | Statusdato - barn 9 sitt barn 4  |
| 569 | B9b5kj   | Char | 1 | 2444 | \$KJONN. | Kjønn - barn 9 sitt barn 5       |
| 570 | B9b5a1   | Num  | 8 | 752  |          | Alder - barn 9 sitt barn 5       |
| 571 | B9b5ss   | Char | 1 | 2445 | \$SIVST. | Sivilstand - barn 9 sitt barn 5  |
| 572 | B9b5kn   | Char | 4 | 2446 |          | Kommune - barn 9 sitt barn 5     |
| 573 | B9b5sk   | Char | 1 | 2450 | \$STKOD. | Statuskode - barn 9 sitt barn 5  |
| 574 | B9b5sd   | Char | 8 | 2451 |          | Statusdato - barn 9 sitt barn 5  |
| 575 | B9b6kj   | Char | 1 | 2459 | \$KJONN. | Kjønn - barn 9 sitt barn 6       |
| 576 | B9b6a1   | Num  | 8 | 760  |          | Alder - barn 9 sitt barn 6       |
| 577 | B9b6ss   | Char | 1 | 2460 | \$SIVST. | Sivilstand - barn 9 sitt barn 6  |
| 578 | B9b6kn   | Char | 4 | 2461 |          | Kommune - barn 9 sitt barn 6     |
| 579 | B9b6sk   | Char | 1 | 2465 | \$STKOD. | Statuskode - barn 9 sitt barn 6  |
| 580 | B9b6sd   | Char | 8 | 2466 |          | Statusdato - barn 9 sitt barn 6  |
| 581 | B9b7kj   | Char | 1 | 2474 | \$KJONN. | Kjønn - barn 9 sitt barn 7       |
| 582 | B9b7a1   | Num  | 8 | 768  |          | Alder - barn 9 sitt barn 7       |
| 583 | B9b7ss   | Char | 1 | 2475 | \$SIVST. | Sivilstand - barn 9 sitt barn 7  |
| 584 | B9b7kn   | Char | 4 | 2476 |          | Kommune - barn 9 sitt barn 7     |
| 585 | B9b7sk   | Char | 1 | 2480 | \$STKOD. | Statuskode - barn 9 sitt barn 7  |
| 586 | B9b7sd   | Char | 8 | 2481 |          | Statusdato - barn 9 sitt barn 7  |
| 587 | B9b8kj   | Char | 1 | 2489 | \$KJONN. | Kjønn - barn 9 sitt barn 8       |
| 588 | B9b8a1   | Num  | 8 | 776  |          | Alder - barn 9 sitt barn 8       |
| 589 | B9b8ss   | Char | 1 | 2490 | \$SIVST. | Sivilstand - barn 9 sitt barn 8  |
| 590 | B9b8kn   | Char | 4 | 2491 |          | Kommune - barn 9 sitt barn 8     |
| 591 | B9b8sk   | Char | 1 | 2495 | \$STKOD. | Statuskode - barn 9 sitt barn 8  |
| 592 | B9b8sd   | Char | 8 | 2496 |          | Statusdato - barn 9 sitt barn 8  |

|     |          |      |   |      |          |                                   |
|-----|----------|------|---|------|----------|-----------------------------------|
| 593 | B9b9kj   | Char | 1 | 2504 | \$KJONN. | Kjønn - barn 9 sitt barn 9        |
| 594 | B9b9a1   | Num  | 8 | 784  |          | Alder - barn 9 sitt barn 9        |
| 595 | B9b9ss   | Char | 1 | 2505 | \$SIVST. | Sivilstand - barn 9 sitt barn 9   |
| 596 | B9b9kn   | Char | 4 | 2506 |          | Kommune - barn 9 sitt barn 9      |
| 597 | B9b9sk   | Char | 1 | 2510 | \$STKOD. | Statuskode - barn 9 sitt barn 9   |
| 598 | B9b9sd   | Char | 8 | 2511 |          | Statusdato - barn 9 sitt barn 9   |
| 599 | B9b10kj  | Char | 1 | 2519 | \$KJONN. | Kjønn - barn 9 sitt barn 10       |
| 600 | B9b10a1  | Num  | 8 | 792  |          | Alder - barn 9 sitt barn 10       |
| 601 | B9b10ss  | Char | 1 | 2520 | \$SIVST. | Sivilstand - barn 9 sitt barn 10  |
| 602 | B9b10kn  | Char | 4 | 2521 |          | Kommune - barn 9 sitt barn 10     |
| 603 | B9b10sk  | Char | 1 | 2525 | \$STKOD. | Statuskode - barn 9 sitt barn 10  |
| 604 | B9b10sd  | Char | 8 | 2526 |          | Statusdato - barn 9 sitt barn 10  |
| 605 | B10Kode  | Char | 1 | 2534 | \$BAKOD. | Barnekode - barn 10               |
| 606 | B10Kjonn | Char | 1 | 2535 | \$KJONN. | Kjønn - barn 10                   |
| 607 | B10A1d   | Num  | 8 | 800  |          | Alder - barn 10                   |
| 608 | B10sivSt | Char | 1 | 2536 | \$SIVST. | Sivilstand - barn 10              |
| 609 | B10komm  | Char | 4 | 2537 |          | Kommune - barn 10                 |
| 610 | B10stKod | Char | 1 | 2541 | \$STKOD. | Statuskode - barn 10              |
| 611 | B10stDat | Char | 8 | 2542 |          | Statusdato - barn 10              |
| 612 | B10b1kj  | Char | 1 | 2550 | \$KJONN. | Kjønn - barn 10 sitt barn 1       |
| 613 | B10b1a1  | Num  | 8 | 808  |          | Alder - barn 10 sitt barn 1       |
| 614 | B10b1ss  | Char | 1 | 2551 | \$SIVST. | Sivilstand - barn 10 sitt barn 1  |
| 615 | B10b1kn  | Char | 4 | 2552 |          | Kommune - barn 10 sitt barn 1     |
| 616 | B10b1sk  | Char | 1 | 2556 | \$STKOD. | Statuskode - barn 10 sitt barn 1  |
| 617 | B10b1sd  | Char | 8 | 2557 |          | Statusdato - barn 10 sitt barn 1  |
| 618 | B10b2kj  | Char | 1 | 2565 | \$KJONN. | Kjønn - barn 10 sitt barn 2       |
| 619 | B10b2a1  | Num  | 8 | 816  |          | Alder - barn 10 sitt barn 2       |
| 620 | B10b2ss  | Char | 1 | 2566 | \$SIVST. | Sivilstand - barn 10 sitt barn 2  |
| 621 | B10b2kn  | Char | 4 | 2567 |          | Kommune - barn 10 sitt barn 2     |
| 622 | B10b2sk  | Char | 1 | 2571 | \$STKOD. | Statuskode - barn 10 sitt barn 2  |
| 623 | B10b2sd  | Char | 8 | 2572 |          | Statusdato - barn 10 sitt barn 2  |
| 624 | B10b3kj  | Char | 1 | 2580 | \$KJONN. | Kjønn - barn 10 sitt barn 3       |
| 625 | B10b3a1  | Num  | 8 | 824  |          | Alder - barn 10 sitt barn 3       |
| 626 | B10b3ss  | Char | 1 | 2581 | \$SIVST. | Sivilstand - barn 10 sitt barn 3  |
| 627 | B10b3kn  | Char | 4 | 2582 |          | Kommune - barn 10 sitt barn 3     |
| 628 | B10b3sk  | Char | 1 | 2586 | \$STKOD. | Statuskode - barn 10 sitt barn 3  |
| 629 | B10b3sd  | Char | 8 | 2587 |          | Statusdato - barn 10 sitt barn 3  |
| 630 | B10b4kj  | Char | 1 | 2595 | \$KJONN. | Kjønn - barn 10 sitt barn 4       |
| 631 | B10b4a1  | Num  | 8 | 832  |          | Alder - barn 10 sitt barn 4       |
| 632 | B10b4ss  | Char | 1 | 2596 | \$SIVST. | Sivilstand - barn 10 sitt barn 4  |
| 633 | B10b4kn  | Char | 4 | 2597 |          | Kommune - barn 10 sitt barn 4     |
| 634 | B10b4sk  | Char | 1 | 2601 | \$STKOD. | Statuskode - barn 10 sitt barn 4  |
| 635 | B10b4sd  | Char | 8 | 2602 |          | Statusdato - barn 10 sitt barn 4  |
| 636 | B10b5kj  | Char | 1 | 2610 | \$KJONN. | Kjønn - barn 10 sitt barn 5       |
| 637 | B10b5a1  | Num  | 8 | 840  |          | Alder - barn 10 sitt barn 5       |
| 638 | B10b5ss  | Char | 1 | 2611 | \$SIVST. | Sivilstand - barn 10 sitt barn 5  |
| 639 | B10b5kn  | Char | 4 | 2612 |          | Kommune - barn 10 sitt barn 5     |
| 640 | B10b5sk  | Char | 1 | 2616 | \$STKOD. | Statuskode - barn 10 sitt barn 5  |
| 641 | B10b5sd  | Char | 8 | 2617 |          | Statusdato - barn 10 sitt barn 5  |
| 642 | B10b6kj  | Char | 1 | 2625 | \$KJONN. | Kjønn - barn 10 sitt barn 6       |
| 643 | B10b6a1  | Num  | 8 | 848  |          | Alder - barn 10 sitt barn 6       |
| 644 | B10b6ss  | Char | 1 | 2626 | \$SIVST. | Sivilstand - barn 10 sitt barn 6  |
| 645 | B10b6kn  | Char | 4 | 2627 |          | Kommune - barn 10 sitt barn 6     |
| 646 | B10b6sk  | Char | 1 | 2631 | \$STKOD. | Statuskode - barn 10 sitt barn 6  |
| 647 | B10b6sd  | Char | 8 | 2632 |          | Statusdato - barn 10 sitt barn 6  |
| 648 | B10b7kj  | Char | 1 | 2640 | \$KJONN. | Kjønn - barn 10 sitt barn 7       |
| 649 | B10b7a1  | Num  | 8 | 856  |          | Alder - barn 10 sitt barn 7       |
| 650 | B10b7ss  | Char | 1 | 2641 | \$SIVST. | Sivilstand - barn 10 sitt barn 7  |
| 651 | B10b7kn  | Char | 4 | 2642 |          | Kommune - barn 10 sitt barn 7     |
| 652 | B10b7sk  | Char | 1 | 2646 | \$STKOD. | Statuskode - barn 10 sitt barn 7  |
| 653 | B10b7sd  | Char | 8 | 2647 |          | Statusdato - barn 10 sitt barn 7  |
| 654 | B10b8kj  | Char | 1 | 2655 | \$KJONN. | Kjønn - barn 10 sitt barn 8       |
| 655 | B10b8a1  | Num  | 8 | 864  |          | Alder - barn 10 sitt barn 8       |
| 656 | B10b8ss  | Char | 1 | 2656 | \$SIVST. | Sivilstand - barn 10 sitt barn 8  |
| 657 | B10b8kn  | Char | 4 | 2657 |          | Kommune - barn 10 sitt barn 8     |
| 658 | B10b8sk  | Char | 1 | 2661 | \$STKOD. | Statuskode - barn 10 sitt barn 8  |
| 659 | B10b8sd  | Char | 8 | 2662 |          | Statusdato - barn 10 sitt barn 8  |
| 660 | B10b9kj  | Char | 1 | 2670 | \$KJONN. | Kjønn - barn 10 sitt barn 9       |
| 661 | B10b9a1  | Num  | 8 | 872  |          | Alder - barn 10 sitt barn 9       |
| 662 | B10b9ss  | Char | 1 | 2671 | \$SIVST. | Sivilstand - barn 10 sitt barn 9  |
| 663 | B10b9kn  | Char | 4 | 2672 |          | Kommune - barn 10 sitt barn 9     |
| 664 | B10b9sk  | Char | 1 | 2676 | \$STKOD. | Statuskode - barn 10 sitt barn 9  |
| 665 | B10b9sd  | Char | 8 | 2677 |          | Statusdato - barn 10 sitt barn 9  |
| 666 | B10b10kj | Char | 1 | 2685 | \$KJONN. | Kjønn - barn 10 sitt barn 10      |
| 667 | B10b10a1 | Num  | 8 | 880  |          | Alder - barn 10 sitt barn 10      |
| 668 | B10b10ss | Char | 1 | 2686 | \$SIVST. | Sivilstand - barn 10 sitt barn 10 |
| 669 | B10b10kn | Char | 4 | 2687 |          | Kommune - barn 10 sitt barn 10    |
| 670 | B10b10sk | Char | 1 | 2691 | \$STKOD. | Statuskode - barn 10 sitt barn 10 |
| 671 | B10b10sd | Char | 8 | 2692 |          | Statusdato - barn 10 sitt barn 10 |
| 672 | IO_stKod | Char | 1 | 2700 | \$STKOD. | IOs statuskode                    |
| 673 | IO_stDat | Char | 8 | 2701 |          | IOs statusdato                    |
| 674 | Mor_ald  | Num  | 8 | 888  |          | Mors alder                        |
| 675 | Mor_svst | Char | 1 | 2709 | \$SIVST. | Mors sivilstand                   |
| 676 | Mor_komm | Char | 4 | 2710 |          | Mors kommunenummer                |
| 677 | Mor_stkd | Char | 1 | 2714 | \$STKOD. | Mors statuskode                   |
| 678 | Mor_stdt | Char | 8 | 2715 |          | Mors statusdato                   |
| 679 | Far_ald  | Num  | 8 | 896  |          | Fars alder                        |



|     |           |      |   |      |          |                                  |
|-----|-----------|------|---|------|----------|----------------------------------|
| 680 | Far_svsst | Char | 1 | 2723 | \$SIVST. | Fars sivilstand                  |
| 681 | Far_komm  | Char | 4 | 2724 |          | Fars kommunenummer               |
| 682 | Far_stkd  | Char | 1 | 2728 | \$STKOD. | Fars statuskode                  |
| 683 | Far_stdt  | Char | 8 | 2729 |          | Fars statusdato                  |
| 684 | S1kjonn   | Char | 1 | 2737 | \$KJONN. | Søsken nr. 1 sitt kjønn          |
| 685 | S1alder   | Num  | 8 | 904  |          | Søsken nr. 1 sitt alder          |
| 686 | S1svst    | Char | 1 | 2738 | \$SIVST. | Søsken nr. 1 sin sivilstand      |
| 687 | S1komm    | Char | 4 | 2739 |          | Søsken nr. 1 sitt kommunenummer  |
| 688 | S1stkd    | Char | 1 | 2743 | \$STKOD. | Søsken nr. 1 sin statuskode      |
| 689 | S1stdt    | Char | 8 | 2744 |          | Søsken nr. 1 sin statusdato      |
| 690 | S2kjonn   | Char | 1 | 2752 | \$KJONN. | Søsken nr. 2 sitt kjønn          |
| 691 | S2alder   | Num  | 8 | 912  |          | Søsken nr. 2 sitt alder          |
| 692 | S2svst    | Char | 1 | 2753 | \$SIVST. | Søsken nr. 2 sin sivilstand      |
| 693 | S2komm    | Char | 4 | 2754 |          | Søsken nr. 2 sitt kommunenummer  |
| 694 | S2stkd    | Char | 1 | 2758 | \$STKOD. | Søsken nr. 2 sin statuskode      |
| 695 | S2stdt    | Char | 8 | 2759 |          | Søsken nr. 2 sin statusdato      |
| 696 | S3kjonn   | Char | 1 | 2767 | \$KJONN. | Søsken nr. 3 sitt kjønn          |
| 697 | S3alder   | Num  | 8 | 920  |          | Søsken nr. 3 sitt alder          |
| 698 | S3svst    | Char | 1 | 2768 | \$SIVST. | Søsken nr. 3 sin sivilstand      |
| 699 | S3komm    | Char | 4 | 2769 |          | Søsken nr. 3 sitt kommunenummer  |
| 700 | S3stkd    | Char | 1 | 2773 | \$STKOD. | Søsken nr. 3 sin statuskode      |
| 701 | S3stdt    | Char | 8 | 2774 |          | Søsken nr. 3 sin statusdato      |
| 702 | S4kjonn   | Char | 1 | 2782 | \$KJONN. | Søsken nr. 4 sitt kjønn          |
| 703 | S4alder   | Num  | 8 | 928  |          | Søsken nr. 4 sitt alder          |
| 704 | S4svst    | Char | 1 | 2783 | \$SIVST. | Søsken nr. 4 sin sivilstand      |
| 705 | S4komm    | Char | 4 | 2784 |          | Søsken nr. 4 sitt kommunenummer  |
| 706 | S4stkd    | Char | 1 | 2788 | \$STKOD. | Søsken nr. 4 sin statuskode      |
| 707 | S4stdt    | Char | 8 | 2789 |          | Søsken nr. 4 sin statusdato      |
| 708 | S5kjonn   | Char | 1 | 2797 | \$KJONN. | Søsken nr. 5 sitt kjønn          |
| 709 | S5alder   | Num  | 8 | 936  |          | Søsken nr. 5 sitt alder          |
| 710 | S5svst    | Char | 1 | 2798 | \$SIVST. | Søsken nr. 5 sin sivilstand      |
| 711 | S5komm    | Char | 4 | 2799 |          | Søsken nr. 5 sitt kommunenummer  |
| 712 | S5stkd    | Char | 1 | 2803 | \$STKOD. | Søsken nr. 5 sin statuskode      |
| 713 | S5stdt    | Char | 8 | 2804 |          | Søsken nr. 5 sin statusdato      |
| 714 | S6kjonn   | Char | 1 | 2812 | \$KJONN. | Søsken nr. 6 sitt kjønn          |
| 715 | S6alder   | Num  | 8 | 944  |          | Søsken nr. 6 sitt alder          |
| 716 | S6svst    | Char | 1 | 2813 | \$SIVST. | Søsken nr. 6 sin sivilstand      |
| 717 | S6komm    | Char | 4 | 2814 |          | Søsken nr. 6 sitt kommunenummer  |
| 718 | S6stkd    | Char | 1 | 2818 | \$STKOD. | Søsken nr. 6 sin statuskode      |
| 719 | S6stdt    | Char | 8 | 2819 |          | Søsken nr. 6 sin statusdato      |
| 720 | S7kjonn   | Char | 1 | 2827 | \$KJONN. | Søsken nr. 7 sitt kjønn          |
| 721 | S7alder   | Num  | 8 | 952  |          | Søsken nr. 7 sitt alder          |
| 722 | S7svst    | Char | 1 | 2828 | \$SIVST. | Søsken nr. 7 sin sivilstand      |
| 723 | S7komm    | Char | 4 | 2829 |          | Søsken nr. 7 sitt kommunenummer  |
| 724 | S7stkd    | Char | 1 | 2833 | \$STKOD. | Søsken nr. 7 sin statuskode      |
| 725 | S7stdt    | Char | 8 | 2834 |          | Søsken nr. 7 sin statusdato      |
| 726 | S8kjonn   | Char | 1 | 2842 | \$KJONN. | Søsken nr. 8 sitt kjønn          |
| 727 | S8alder   | Num  | 8 | 960  |          | Søsken nr. 8 sitt alder          |
| 728 | S8svst    | Char | 1 | 2843 | \$SIVST. | Søsken nr. 8 sin sivilstand      |
| 729 | S8komm    | Char | 4 | 2844 |          | Søsken nr. 8 sitt kommunenummer  |
| 730 | S8stkd    | Char | 1 | 2848 | \$STKOD. | Søsken nr. 8 sin statuskode      |
| 731 | S8stdt    | Char | 8 | 2849 |          | Søsken nr. 8 sin statusdato      |
| 732 | S9kjonn   | Char | 1 | 2857 | \$KJONN. | Søsken nr. 9 sitt kjønn          |
| 733 | S9alder   | Num  | 8 | 968  |          | Søsken nr. 9 sitt alder          |
| 734 | S9svst    | Char | 1 | 2858 | \$SIVST. | Søsken nr. 9 sin sivilstand      |
| 735 | S9komm    | Char | 4 | 2859 |          | Søsken nr. 9 sitt kommunenummer  |
| 736 | S9stkd    | Char | 1 | 2863 | \$STKOD. | Søsken nr. 9 sin statuskode      |
| 737 | S9stdt    | Char | 8 | 2864 |          | Søsken nr. 9 sin statusdato      |
| 738 | S10kjonn  | Char | 1 | 2872 | \$KJONN. | Søsken nr. 10 sitt kjønn         |
| 739 | S10alder  | Num  | 8 | 976  |          | Søsken nr. 10 sitt alder         |
| 740 | S10svst   | Char | 1 | 2873 | \$SIVST. | Søsken nr. 10 sin sivilstand     |
| 741 | S10komm   | Char | 4 | 2874 |          | Søsken nr. 10 sitt kommunenummer |
| 742 | S10stkd   | Char | 1 | 2878 | \$STKOD. | Søsken nr. 10 sin statuskode     |
| 743 | S10stdt   | Char | 8 | 2879 |          | Søsken nr. 10 sin statusdato     |
| 744 | S11kjonn  | Char | 1 | 2887 | \$KJONN. | Søsken nr. 11 sitt kjønn         |
| 745 | S11alder  | Num  | 8 | 984  |          | Søsken nr. 11 sitt alder         |
| 746 | S11svst   | Char | 1 | 2888 | \$SIVST. | Søsken nr. 11 sin sivilstand     |
| 747 | S11komm   | Char | 4 | 2889 |          | Søsken nr. 11 sitt kommunenummer |
| 748 | S11stkd   | Char | 1 | 2893 | \$STKOD. | Søsken nr. 11 sin statuskode     |
| 749 | S11stdt   | Char | 8 | 2894 |          | Søsken nr. 11 sin statusdato     |
| 750 | S12kjonn  | Char | 1 | 2902 | \$KJONN. | Søsken nr. 12 sitt kjønn         |
| 751 | S12alder  | Num  | 8 | 992  |          | Søsken nr. 12 sitt alder         |
| 752 | S12svst   | Char | 1 | 2903 | \$SIVST. | Søsken nr. 12 sin sivilstand     |
| 753 | S12komm   | Char | 4 | 2904 |          | Søsken nr. 12 sitt kommunenummer |
| 754 | S12stkd   | Char | 1 | 2908 | \$STKOD. | Søsken nr. 12 sin statuskode     |
| 755 | S12stdt   | Char | 8 | 2909 |          | Søsken nr. 12 sin statusdato     |
| 756 | S13kjonn  | Char | 1 | 2917 | \$KJONN. | Søsken nr. 13 sitt kjønn         |
| 757 | S13alder  | Num  | 8 | 1000 |          | Søsken nr. 13 sitt alder         |
| 758 | S13svst   | Char | 1 | 2918 | \$SIVST. | Søsken nr. 13 sin sivilstand     |
| 759 | S13komm   | Char | 4 | 2919 |          | Søsken nr. 13 sitt kommunenummer |
| 760 | S13stkd   | Char | 1 | 2923 | \$STKOD. | Søsken nr. 13 sin statuskode     |
| 761 | S13stdt   | Char | 8 | 2924 |          | Søsken nr. 13 sin statusdato     |
| 762 | S14kjonn  | Char | 1 | 2932 | \$KJONN. | Søsken nr. 14 sitt kjønn         |
| 763 | S14alder  | Num  | 8 | 1008 |          | Søsken nr. 14 sitt alder         |
| 764 | S14svst   | Char | 1 | 2933 | \$SIVST. | Søsken nr. 14 sin sivilstand     |
| 765 | S14komm   | Char | 4 | 2934 |          | Søsken nr. 14 sitt kommunenummer |
| 766 | S14stkd   | Char | 1 | 2938 | \$STKOD. | Søsken nr. 14 sin statuskode     |

|     |           |      |   |      |          |                              |
|-----|-----------|------|---|------|----------|------------------------------|
| 767 | S14stdt   | Char | 8 | 2939 |          | Søsken nr. 14 sin statusdato |
| 768 | p_kjonn   | Char | 1 | 2947 | \$KJONN. | Partners kjønn               |
| 769 | p_alder   | Num  | 8 | 1016 |          | Partners alder               |
| 770 | p_svst    | Char | 1 | 2948 | \$SIVST. | Partners sivilstand          |
| 771 | p_komm    | Char | 4 | 2949 |          | Partners kommunenummer       |
| 772 | p_stkd    | Char | 1 | 2953 | \$STKOD. | Partners statuskode          |
| 773 | p_stdtd   | Char | 8 | 2954 |          | Partners statusdato          |
| 774 | SvM_alder | Num  | 8 | 1024 |          | Svigmors alder               |
| 775 | SvM_svst  | Char | 1 | 2962 | \$SIVST. | Svigmors sivilstand          |
| 776 | SvM_komm  | Char | 4 | 2963 |          | Svigmors kommunenummer       |
| 777 | SvM_stkd  | Char | 1 | 2967 | \$STKOD. | Svigmors statuskode          |
| 778 | SvM_stdtd | Char | 8 | 2968 |          | Svigmors statusdato          |
| 779 | SvF_alder | Num  | 8 | 1032 |          | Svigerfars alder             |
| 780 | SvF_svst  | Char | 1 | 2976 | \$SIVST. | Svigerfars sivilstand        |
| 781 | SvF_komm  | Char | 4 | 2977 |          | Svigerfars kommunenummer     |
| 782 | SvF_stkd  | Char | 1 | 2981 | \$STKOD. | Svigerfars statuskode        |
| 783 | SvF_stdtd | Char | 8 | 2982 |          | Svigerfars statusdato        |

## Variabler fra FD-trygd tabellen F\_AFP\_O Avtalefestet pensjon - offentlig sektor

Data Set Name: AFPO\_ORD\_NY  
 Member Type: DATA  
 Engine: V8  
 Created: 15:10 Tuesday, June 3, 2003  
 Last Modified: 15:10 Tuesday, June 3, 2003  
 Protection:  
 Data Set Type:  
 Label:

Observations: 504  
 Variables: 34  
 Indexes: 0  
 Observation Length: 240  
 Deleted Observations: 0  
 Compressed: NO  
 Sorted: NO

### -----Variables Ordered by Position-----

| #  | Variable | Type | Len | Pos | Format | Informat | Label    | Kommentar                                  |
|----|----------|------|-----|-----|--------|----------|----------|--|
| 1  | FNR      | Char | 11  | 216 | \$11.  | \$11.    | FNR      | Fødselsnummer                              |
| 2  | TILGDATO | Num  | 8   | 0   | 7.     | 7.       | TILGDATO | Tilgangsdato for pensjoner                 |
| 3  | AVGDATO  | Num  | 8   | 8   | 7.     | 7.       | AVGDATO  | Avgangsdat for pensjoner                   |
| 4  | PNSJKODE | Char | 2   | 227 | \$2.   | \$2.     | PNSJKODE | Kode for type pensjon                      |
| 5  | REGDATO  | Num  | 8   | 16  | 7.     | 7.       | REGDATO  | Registreringsdato for pensjon og stønader  |
| 6  | PNSJTILG | Num  | 8   | 24  | 7.     | 7.       | PNSJTILG | Pensjonsgruppens tilgangsdato              |
| 7  | PNSJAVG  | Num  | 8   | 32  | 7.     | 7.       | PNSJAVG  | Pensjonsgruppens avgangsdato               |
| 8  | STATUSK  | Char | 1   | 229 | \$1.   | \$1.     | STATUSK  | Statuskode                                 |
| 9  | STATDATO | Num  | 8   | 40  | 7.     | 7.       | STATDATO | Endringsdato for statuskode                |
| 10 | PT1      | Char | 1   | 230 | \$1.   | \$1.     | PT1      | Pensjonstype 1                             |
| 11 | PT1DATO  | Num  | 8   | 48  | 7.     | 7.       | PT1DATO  | Endringsdato for pensjonstype 1            |
| 12 | PT2      | Char | 1   | 231 | \$1.   | \$1.     | PT2      | Pensjonstype 2                             |
| 13 | PT2DATO  | Num  | 8   | 56  | 7.     | 7.       | PT2DATO  | Endringsdato for pensjonstype 2            |
| 14 | PT3      | Char | 1   | 232 | \$1.   | \$1.     | PT3      | Pensjonstype 3                             |
| 15 | PT3DATO  | Num  | 8   | 64  | 7.     | 7.       | PT3DATO  | Endringsdato for pensjonstype 3            |
| 16 | APD      | Num  | 8   | 72  | 4.     | 4.       | APD      | Alderspensjonsdel                          |
| 17 | APDDATO  | Num  | 8   | 80  | 7.     | 7.       | APDDATO  | Endringsdato for alderspensjonsdel         |
| 18 | GPF      | Num  | 8   | 88  | 8.     | 8.       | GPF      | Grunnpensjonsfaktor                        |
| 19 | GPFDATO  | Num  | 8   | 96  | 7.     | 7.       | GPFDATO  | Endringsdato for grunnpensjonsfaktor       |
| 20 | STF      | Num  | 8   | 104 | 8.     | 8.       | STF      | Særtilllegg-faktor                         |
| 21 | STFDATO  | Num  | 8   | 112 | 7.     | 7.       | STFDATO  | Endringsdato for særtilleggsfaktor         |
| 22 | TPF      | Num  | 8   | 120 | 8.     | 8.       | TPF      | Tilleggspensjon-faktor                     |
| 23 | TPFDATO  | Num  | 8   | 128 | 7.     | 7.       | TPFDATO  | Endringsdato for tilleggspensjonsfaktor    |
| 24 | AFP      | Num  | 8   | 136 | 6.     | 6.       | AFP      | AFP-tillegg                                |
| 25 | AFPTDATO | Num  | 8   | 144 | 7.     | 7.       | AFPTDATO | Endringsdato for AFP-tillegg               |
| 26 | ETF      | Num  | 8   | 152 | 8.     | 8.       | ETF      | Ektefelletillegg-faktor                    |
| 27 | ETFDATO  | Num  | 8   | 160 | 7.     | 7.       | ETFDATO  | Endringsdato for ektefelletillegg-faktor   |
| 28 | SPT      | Num  | 8   | 168 | 4.     | 4.       | SPT      | Sluttpoengtall                             |
| 29 | SPTDATO  | Num  | 8   | 176 | 7.     | 7.       | SPTDATO  | Endringsdato for SPT                       |
| 30 | OPT      | Num  | 8   | 184 | 4.     | 4.       | OPT      | Overkompensasjonspoengtall                 |
| 31 | OPTDATO  | Num  | 8   | 192 | 7.     | 7.       | OPTDATO  | Endringsdato for OPT                       |
| 32 | MRK_FNR  | Num  | 8   | 200 | 2.     | 2.       | MRK_FNR  | Miniregisterkontroll-fødselsnummer         |
| 33 | AFP_TYPE | Char | 1   | 233 | \$1.   | \$1.     | AFP_TYPE | Type avtalefestet pensjon                  |
| 34 | AFP_DATO | Num  | 8   | 208 | 7.     | 7.       | AFP_DATO | Endringsdato for type avtalefestet pensjon |

## Variabler fra FD-trygd tabellen F\_AFP\_P Avtalefestet pensjon-privat sektor

Data Set Name: AFPP\_ORD\_NY  
 Member Type: DATA  
 Engine: V8  
 Created: 15:11 Tuesday, June 3, 2003  
 Last Modified: 15:11 Tuesday, June 3, 2003  
 Protection:  
 Data Set Type:  
 Label:

Observations: 396  
 Variables: 34  
 Indexes: 0  
 Observation Length: 240  
 Deleted Observations: 0  
 Compressed: NO  
 Sorted: NO

### -----Variables Ordered by Position-----

| #  | Variable | Type | Len | Pos | Format | Informat | Label    | Kommentar                                  |
|----|----------|------|-----|-----|--------|----------|----------|--|
| 1  | FNR      | Char | 11  | 216 | \$11.  | \$11.    | FNR      | Fødselsnummer                              |
| 2  | TILGDATO | Num  | 8   | 0   | 7.     | 7.       | TILGDATO | Tilgangsdato for pensjoner                 |
| 3  | AVGDATO  | Num  | 8   | 8   | 7.     | 7.       | AVGDATO  | Avgangsdatof ro pensjoner                  |
| 4  | PNSJKODE | Char | 2   | 227 | \$2.   | \$2.     | PNSJKODE | Kode for type pensjon                      |
| 5  | REGDATO  | Num  | 8   | 16  | 7.     | 7.       | REGDATO  | Registreringsdato for pensjon og stønader  |
| 6  | PNSJTILG | Num  | 8   | 24  | 7.     | 7.       | PNSJTILG | Pensjonsgruppens tilgangsdato              |
| 7  | PNSJAVG  | Num  | 8   | 32  | 7.     | 7.       | PNSJAVG  | Pensjonsgruppens avgangsdato               |
| 8  | STATUSK  | Char | 1   | 229 | \$1.   | \$1.     | STATUSK  | Statuskode                                 |
| 9  | STATDATO | Num  | 8   | 40  | 7.     | 7.       | STATDATO | Endringsdato for statuskode                |
| 10 | PT1      | Char | 1   | 230 | \$1.   | \$1.     | PT1      | Pensjonstype 1                             |
| 11 | PT1DATO  | Num  | 8   | 48  | 7.     | 7.       | PT1DATO  | Endringsdato for pensjonstype 1            |
| 12 | PT2      | Char | 1   | 231 | \$1.   | \$1.     | PT2      | Pensjonstype 2                             |
| 13 | PT2DATO  | Num  | 8   | 56  | 7.     | 7.       | PT2DATO  | Endringsdato for pensjonstype 2            |
| 14 | PT3      | Char | 1   | 232 | \$1.   | \$1.     | PT3      | Pensjonstype 3                             |
| 15 | PT3DATO  | Num  | 8   | 64  | 7.     | 7.       | PT3DATO  | Endringsdato for pensjonstype 3            |
| 16 | APD      | Num  | 8   | 72  | 4.     | 4.       | APD      | Alderspensjonsdel                          |
| 17 | APDDATO  | Num  | 8   | 80  | 7.     | 7.       | APDDATO  | Endringsdato for alderspensjonsdel         |
| 18 | GPF      | Num  | 8   | 88  | 8.     | 8.       | GPF      | Grunnpensjonsfaktor                        |
| 19 | GPFDATO  | Num  | 8   | 96  | 7.     | 7.       | GPFDATO  | Endringsdato for grunnpensjonsfaktor       |
| 20 | STF      | Num  | 8   | 104 | 8.     | 8.       | STF      | Særtilleggsfaktor                          |
| 21 | STFDATO  | Num  | 8   | 112 | 7.     | 7.       | STFDATO  | Endringsdato for særtilleggsfaktor         |
| 22 | TPF      | Num  | 8   | 120 | 8.     | 8.       | TPF      | Tilleggspensjonsfaktor                     |
| 23 | TPFDATO  | Num  | 8   | 128 | 7.     | 7.       | TPFDATO  | Endringsdato for tilleggspensjonsfaktor    |
| 24 | AFPTILL  | Num  | 8   | 136 | 6.     | 6.       | AFPTILL  | AFP-tillegg                                |
| 25 | AFPTDATO | Num  | 8   | 144 | 7.     | 7.       | AFPTDATO | Endringsdato for AFP-tillegg               |
| 26 | ETFAK    | Num  | 8   | 152 | 8.     | 8.       | ETFAK    | Ektefelletilleggsfaktor                    |
| 27 | ETFDATO  | Num  | 8   | 160 | 7.     | 7.       | ETFDATO  | Endringsdato for ektefelletilleggsfaktor   |
| 28 | SPT      | Num  | 8   | 168 | 4.     | 4.       | SPT      | Sluttpoengtall                             |
| 29 | SPTDATO  | Num  | 8   | 176 | 7.     | 7.       | SPTDATO  | Endringsdato for SPT                       |
| 30 | OPT      | Num  | 8   | 184 | 4.     | 4.       | OPT      | Overkompensasjonspoengtall                 |
| 31 | OPTDATO  | Num  | 8   | 192 | 7.     | 7.       | OPTDATO  | Endringsdato for OPT                       |
| 32 | MRK_FNR  | Num  | 8   | 200 | 2.     | 2.       | MRK_FNR  | Miniregisterkontroll-fødselsnummer         |
| 33 | AFP_TYPE | Char | 1   | 233 | \$1.   | \$1.     | AFP_TYPE | Type avtalefestet pensjon                  |
| 34 | AFP_DATO | Num  | 8   | 208 | 7.     | 7.       | AFP_DATO | Endringsdato for type avtalefestet pensjon |

## Variabler fra FD-trygd tabellen F\_ALDP - Alderspensjon

|                |                             |                       |      |
|----------------|-----------------------------|-----------------------|------|
| Data Set Name: | ALDP_ORD_NY                 | Observations:         | 9491 |
| Member Type:   | DATA                        | Variables:            | 40   |
| Engine:        | V8                          | Indexes:              | 0    |
| Created:       | 15:03 Tuesday, June 3, 2003 | Observation Length:   | 280  |
| Last Modified: | 15:03 Tuesday, June 3, 2003 | Deleted Observations: | 0    |
| Protection:    |                             | Compressed:           | NO   |
| Data Set Type: |                             | Sorted:               | NO   |
| Label:         |                             |                       |      |

-----Variables Ordered by Position-----

| #  | Variable | Type | Len | Pos | Format | Informat | Label    | Kommentarer                                |
|----|----------|------|-----|-----|--------|----------|----------|--|
| 1  | FNR      | Char | 11  | 256 | \$11.  | \$11.    | FNR      | Fødselsnummer                              |
| 2  | TILGDATO | Num  | 8   | 0   | 7.     | 7.       | TILGDATO | Tilgangsdato for pensjoner                 |
| 3  | AVGDATO  | Num  | 8   | 8   | 7.     | 7.       | AVGDATO  | Avgangsdato for pensjoner                  |
| 4  | PNSJKODE | Char | 2   | 267 | \$2.   | \$2.     | PNSJKODE | Kode for type pensjon                      |
| 5  | REGDATO  | Num  | 8   | 16  | 7.     | 7.       | REGDATO  | Registreringsdato for pensjon og stønader  |
| 6  | PNSJTILG | Num  | 8   | 24  | 7.     | 7.       | PNSJTILG | Pensjonsgruppens tilgangsdato              |
| 7  | PNSJAVG  | Num  | 8   | 32  | 7.     | 7.       | PNSJAVG  | Pensjonsgruppens avgangsdato               |
| 8  | STATUSK  | Char | 1   | 269 | \$1.   | \$1.     | STATUSK  | Statuskode                                 |
| 9  | STATDATO | Num  | 8   | 40  | 7.     | 7.       | STATDATO | Endringsdato for statuskode                |
| 10 | PT1      | Char | 1   | 270 | \$1.   | \$1.     | PT1      | Pensjonstype 1                             |
| 11 | PT1DATO  | Num  | 8   | 48  | 7.     | 7.       | PT1DATO  | Endringsdato for pensjonstype 1            |
| 12 | PT2      | Char | 1   | 271 | \$1.   | \$1.     | PT2      | Pensjonstype 2                             |
| 13 | PT2DATO  | Num  | 8   | 56  | 7.     | 7.       | PT2DATO  | Endringsdato for pensjonstype 2            |
| 14 | PT3      | Char | 1   | 272 | \$1.   | \$1.     | PT3      | Pensjonstype 3                             |
| 15 | PT3DATO  | Num  | 8   | 64  | 7.     | 7.       | PT3DATO  | Endringsdato for pensjonstype 3            |
| 16 | PSTAT    | Char | 3   | 273 | \$3.   | \$3.     | PSTAT    | Pensjonsstatus                             |
| 17 | PSTADATO | Num  | 8   | 72  | 7.     | 7.       | PSTADATO | Endringstype for pensjonstatus             |
| 18 | FVIRK    | Num  | 8   | 80  | 7.     | 7.       | FVIRK    | Første virkningsdato for pensjonsordningen |
| 19 | FVRKDATO | Num  | 8   | 88  | 7.     | 7.       | FVRKDATO | Første virkningsdato for pensjonsordningen |
| 20 | APD      | Num  | 8   | 96  | 4.     | 4.       | APD      | Alderspensjonsdel                          |
| 21 | APDDATO  | Num  | 8   | 104 | 7.     | 7.       | APDDATO  | Endringsdato for alderspensjonsdel         |
| 22 | GPF      | Num  | 8   | 112 | 8.     | 8.       | GPF      | Grunnpensjon-faktor                        |
| 23 | GPFDATO  | Num  | 8   | 120 | 7.     | 7.       | GPFDATO  | Endringsdato for grunnpensjonsfaktor       |
| 24 | STFAK    | Num  | 8   | 128 | 8.     | 8.       | STFAK    | Særtilllegg-faktor                         |
| 25 | STFDATO  | Num  | 8   | 136 | 7.     | 7.       | STFDATO  | Endringsdato for særtillleggsfaktor        |
| 26 | TPFAK    | Num  | 8   | 144 | 8.     | 8.       | TPFAK    | Tilleggspensjon-faktor                     |
| 27 | TPFDATO  | Num  | 8   | 152 | 7.     | 7.       | TPFDATO  | Endringsdato for tilleggspensjonsfaktor    |
| 28 | VTSMFAK  | Num  | 8   | 160 | 8.     | 8.       | VTSMFAK  | Ventetilllegg-sum-faktor                   |
| 29 | VTSFDATO | Num  | 8   | 168 | 7.     | 7.       | VTSFDATO | Endringsdato for ventetilllegg-sum-faktor  |
| 30 | ETFAK    | Num  | 8   | 176 | 8.     | 8.       | ETFAK    | Ektefelletilllegg-faktor                   |
| 31 | ETFDATO  | Num  | 8   | 184 | 7.     | 7.       | ETFDATO  | Endringsdato for ektefelletillleggsfaktor  |
| 32 | BTF      | Num  | 8   | 192 | 8.     | 8.       | BTF      | Barnetilllegg-faktor                       |
| 33 | BTFDATO  | Num  | 8   | 200 | 7.     | 7.       | BTFDATO  | Endringsdato for barnetillleggsfaktor      |
| 34 | SPT      | Num  | 8   | 208 | 4.     | 4.       | SPT      | Sluttpoengtall                             |
| 35 | SPTDATO  | Num  | 8   | 216 | 7.     | 7.       | SPTDATO  | Endringsdato for SPT                       |
| 36 | OPT      | Num  | 8   | 224 | 4.     | 4.       | OPT      | Overkompensasjonspoengtall                 |
| 37 | OPTDATO  | Num  | 8   | 232 | 7.     | 7.       | OPTDATO  | Endringsdato for OPT                       |
| 38 | MRK_FNR  | Num  | 8   | 240 | 2.     | 2.       | MRK_FNR  | Miniregisterkontroll fødselsnummer         |
| 39 | BERTRYGD | Char | 1   | 276 | \$1.   | \$1.     | BERTRYGD | Beregning av folketrygd (EØS)              |
| 40 | BERTDATO | Num  | 8   | 248 | 7.     | 7.       | BERTDATO | Endringsdato for beregning av trygd (EØS)  |

## Variabler fra FD-trygd tabellen F\_ATTFF - Attføringspenger

```

Data Set Name:  ATTF_ORD_NY
Member Type:   DATA
Engine:        V8
Created:        15:20 Tuesday, June 3, 2003
Last Modified: 15:20 Tuesday, June 3, 2003
Protection:
Data Set Type:
Label:
Observations: 166
Variables:     24
Indexes:       0
Observation Length: 184
Deleted Observations: 0
Compressed:    NO
Sorted:        NO
    
```

### -----Variables Ordered by Position-----

| #  | Variable | Type | Len | Pos | Format | Informat | Label    | Kommentarer  |
|----|----------|------|-----|-----|--------|----------|----------|--|
| 1  | FNR      | Char | 11  | 168 | \$11.  | \$11.    | FNR      | Fødselsnummer  |
| 2  | TILGDATO | Num  | 8   | 0   | 9.     | 9.       | TILGDATO | Tilgangsdato for pensjoner                           |
| 3  | AVGDATO  | Num  | 8   | 8   | 9.     | 9.       | AVGDATO  | Avgangsdato for pensjoner                            |
| 4  | ATTFKODE | Num  | 8   | 16  | 3.     | 3.       | ATTFKODE | Kode for attføringsgruppe                            |
| 5  | REGDATO  | Num  | 8   | 24  | 9.     | 9.       | REGDATO  | Registreringsdato for type<br>attføring              |
| 6  | ATTFILG  | Num  | 8   | 32  | 9.     | 9.       | ATTFILG  | Attføringsgruppens<br>tilgangsdato                   |
| 7  | ATFAVG   | Num  | 8   | 40  | 9.     | 9.       | ATFAVG   | Attføringsgruppens<br>avgangsdato                    |
| 8  | ABARN    | Num  | 8   | 48  | 3.     | 3.       | ABARN    | Antall barn  |
| 9  | ABARDATO | Num  | 8   | 56  | 9.     | 9.       | ABARDATO | Endringsdato for antall barn                         |
| 10 | BFG      | Num  | 8   | 64  | 3.     | 3.       | BFG      | Bortfallsgrunn                                       |
| 11 | DAGS     | Num  | 8   | 72  | 5.     | 5.       | DAGS     | Dagsats  |
| 12 | DAGSDATO | Num  | 8   | 80  | 9.     | 9.       | DAGSDATO | Endringsdato for dagsats                             |
| 13 | EKTEF    | Char | 1   | 179 | \$1.   | \$1.     | EKTEF    | Ektefelletillegg                                     |
| 14 | EKTFDATO | Num  | 8   | 88  | 9.     | 9.       | EKTFDATO | Endringsdato for<br>ektefelletillegg                 |
| 15 | GYLDIG   | Num  | 8   | 96  | 2.     | 2.       | GYLDIG   | Gyldig tilfelle                                      |
| 16 | GYLDDATO | Num  | 8   | 104 | 9.     | 9.       | GYLDDATO | Endringsdato for gyldig<br>tilfelle                  |
| 17 | SHJEME   | Num  | 8   | 112 | 3.     | 3.       | SHJEME   | Siste reg. hjemmel for<br>utbet. av attføringspenger |
| 18 | SHJMDATO | Num  | 8   | 120 | 9.     | 9.       | SHJMDATO | Endringsdato for hjemmel                             |
| 19 | SUTB     | Num  | 8   | 128 | 9.     | 9.       | SUTB     | Siste utbetaling                                     |
| 20 | U_REHAB  | Char | 1   | 180 | \$1.   | \$1.     | U_REHAB  | Unntak fra<br>rehabiliteringsregler                  |
| 21 | U_RHDATO | Num  | 8   | 136 | 9.     | 9.       | U_RHDATO | Endringsdato for under<br>rehabilitering             |
| 22 | UFG      | Num  | 8   | 144 | 4.     | 4.       | UFG      | Uføregrad  |
| 23 | UFGDATO  | Num  | 8   | 152 | 9.     | 9.       | UFGDATO  | Endringsdato for uføregrad                           |
| 24 | MRK_FNR  | Num  | 8   | 160 | 2.     | 2.       | MRK_FNR  | Miniregisterkontroll-<br>fødselsnummer               |

## Variabler fra FD-trygd tabellen F\_DAGP - Dagpenger

|                |                             |                       |     |
|----------------|-----------------------------|-----------------------|-----|
| Data Set Name: | DAGP_ORD_NY                 | Observations:         | 232 |
| Member Type:   | DATA                        | Variables:            | 15  |
| Engine:        | V8                          | Indexes:              | 0   |
| Created:       | 15:13 Tuesday, June 3, 2003 | Observation Length:   | 120 |
| Last Modified: | 15:13 Tuesday, June 3, 2003 | Deleted Observations: | 0   |
| Protection:    |                             | Compressed:           | NO  |
| Data Set Type: |                             | Sorted:               | NO  |
| Label:         |                             |                       |     |

### -----Variables Ordered by Position-----

| #  | Variable | Type | Len | Pos | Format | Informat | Label    | Kommentar  |
|----|----------|------|-----|-----|--------|----------|----------|--|
| 1  | FNR      | Char | 11  | 104 | \$11.  | \$11.    | FNR      | Fødselsnummer  |
| 2  | DAGPKODE | Char | 1   | 115 | \$1.   | \$1.     | DAGPKODE | Kode for dagpenger                                   |
| 3  | REGDATO  | Num  | 8   | 0   | 9.     | 9.       | REGDATO  | Registreringsdato for dagpenger                      |
| 4  | TILGDATO | Num  | 8   | 8   | 9.     | 9.       | TILGDATO | Tilgangsdato for dagpenger                           |
| 5  | AVGDATO  | Num  | 8   | 16  | 9.     | 9.       | AVGDATO  | Avgangsdato for dagpenger                            |
| 6  | OPROSDP  | Num  | 8   | 24  | 6.     | 6.       | OPROSDP  | Oppnådd prosent hittil i dagpengeregnskapet          |
| 7  | OPRODATO | Num  | 8   | 32  | 9.     | 9.       | OPRODATO | Endringsdato for OPROSDP                             |
| 8  | APROSFOR | Num  | 8   | 40  | 6.     | 6.       | APROSFOR | Anvist prosent i forrige periode (forrige anvisning) |
| 9  | AFORDATO | Num  | 8   | 48  | 9.     | 9.       | AFORDATO | Endringsdato for APROSFOR                            |
| 10 | APROSSIS | Num  | 8   | 56  | 6.     | 6.       | APROSSIS | Anvist prosent i siste periode (siste anvisning)     |
| 11 | ASISDATO | Num  | 8   | 64  | 9.     | 9.       | ASISDATO | Endringsdato for APROSSIS                            |
| 12 | UKESATS  | Num  | 8   | 72  | 5.     | 5.       | UKESATS  | Ukesats dagpenger                                    |
| 13 | UKESDATO | Num  | 8   | 80  | 9.     | 9.       | UKESDATO | Endringsdato for ukesats dagpenger                   |
| 14 | MRK_FNR  | Num  | 8   | 88  | 2.     | 2.       | MRK_FNR  | Miniregisterkontroll-fødselsnummer                   |
| 15 | MRK_DL   | Num  | 8   | 96  | 4.     | 4.       | MRK_DL   | Merking av datokorrekasjoner                         |

## Variabler fra FD-trygd tabellen F\_EEKT - Etterlatt ektefelle

|  |                         |
|--|-------------------------|
| Data Set Name: EEKT_ORD_NY                 | Observations: 1087      |
| Member Type: DATA                          | Variables: 34           |
| Engine: V8                                 | Indexes: 0              |
| Created: 15:07 Tuesday, June 3, 2003       | Observation Length: 232 |
| Last Modified: 15:07 Tuesday, June 3, 2003 | Deleted Observations: 0 |
| Protection:                                | Compressed: NO          |
| Data Set Type:                             | Sorted: NO              |
| Label:                                     |                         |

### -----Variables Ordered by Position-----

| #  | Variable | Type | Len | Pos | Format | Informat | Label    | Kommentar  |
|----|----------|------|-----|-----|--------|----------|----------|--|
| 1  | FNR      | Char | 11  | 208 | \$11.  | \$11.    | FNR      | Fødselsnummer                                      |
| 2  | TILGDATO | Num  | 8   | 0   | 7.     | 7.       | TILGDATO | Tilgangsdato for pensjoner                         |
| 3  | AVGDATO  | Num  | 8   | 8   | 7.     | 7.       | AVGDATO  | Avgangsdato fo pensjoner                           |
| 4  | PNSJKODE | Char | 2   | 219 | \$2.   | \$2.     | PNSJKODE | Kode for type pensjon                              |
| 5  | REGDATO  | Num  | 8   | 16  | 7.     | 7.       | REGDATO  | Registreringsdato for pensjon og stønader          |
| 6  | PNSJTILG | Num  | 8   | 24  | 7.     | 7.       | PNSJTILG | Pensjonsgruppens tilgangsdato                      |
| 7  | PNSJAVG  | Num  | 8   | 32  | 9.     | 9.       | PNSJAVG  | Pensjonsgruppens avgangsdato                       |
| 8  | STATUSK  | Char | 1   | 221 | \$1.   | \$1.     | STATUSK  | Statuskode   |
| 9  | STATDATO | Num  | 8   | 40  | 7.     | 7.       | STATDATO | Endringsdato for statuskode                        |
| 10 | PT1      | Char | 1   | 222 | \$1.   | \$1.     | PT1      | Pensjonstype 1                                     |
| 11 | PT1DATO  | Num  | 8   | 48  | 7.     | 7.       | PT1DATO  | Endringsdato for pensjonstype 1                    |
| 12 | PT2      | Char | 1   | 223 | \$1.   | \$1.     | PT2      | Pensjonstype 2                                     |
| 13 | PT2DATO  | Num  | 8   | 56  | 7.     | 7.       | PT2DATO  | Endringsdato for pensjonstype 2                    |
| 14 | PT3      | Char | 1   | 224 | \$1.   | \$1.     | PT3      | Pensjonstype 3                                     |
| 15 | PT3DATO  | Num  | 8   | 64  | 7.     | 7.       | PT3DATO  | Endringsdato for pensjonstype 3                    |
| 16 | PSTAT    | Char | 3   | 225 | \$3.   | \$3.     | PSTAT    | Pensjonsstatus                                     |
| 17 | PSTADATO | Num  | 8   | 72  | 7.     | 7.       | PSTADATO | Endringsdato for pensjonsstatus                    |
| 18 | FVIRK    | Num  | 8   | 80  | 7.     | 7.       | FVIRK    | Første virkningsdato for pensjonsordningen         |
| 19 | FVRKDATO | Num  | 8   | 88  | 7.     | 7.       | FVRKDATO | Endringsdato for virkningsdato for pensjonsordning |
| 20 | GPFPAK   | Num  | 8   | 96  | 8.     | 8.       | GPFPAK   | Grunnpensjon-faktor                                |
| 21 | GPFDATO  | Num  | 8   | 104 | 7.     | 7.       | GPFDATO  | Endringsdato for grunnpensjonsfaktor               |
| 22 | STFAK    | Num  | 8   | 112 | 8.     | 8.       | STFAK    | Særtilllegg-faktor                                 |
| 23 | STFDATO  | Num  | 8   | 120 | 7.     | 7.       | STFDATO  | Endringsdato for særtillleggsfaktor                |
| 24 | TPFAK    | Num  | 8   | 128 | 8.     | 8.       | TPFAK    | Tilleggspensjon-faktor                             |
| 25 | TPFDATO  | Num  | 8   | 136 | 7.     | 7.       | TPFDATO  | Endringsdato for tilleggspensjonsfaktor            |
| 26 | FRADFAK  | Num  | 8   | 144 | 8.     | 8.       | FRADFAK  | Samlet fradrag                                     |
| 27 | FRAFDATO | Num  | 8   | 152 | 7.     | 7.       | FRAFDATO | Endringsdato for samlet fradrag                    |
| 28 | SPT      | Num  | 8   | 160 | 4.     | 4.       | SPT      | Sluttopoegtall                                     |
| 29 | SPTDATO  | Num  | 8   | 168 | 7.     | 7.       | SPTDATO  | Endringsdato for SPT                               |
| 30 | OPT      | Num  | 8   | 176 | 4.     | 4.       | OPT      | Overkompensasjonspoengtall                         |
| 31 | OPTDATO  | Num  | 8   | 184 | 7.     | 7.       | OPTDATO  | Endringsdato for OPT                               |
| 32 | MRK_FNR  | Num  | 8   | 192 | 2.     | 2.       | MRK_FNR  | Miniregisterkontroll-fødselsnummer                 |
| 33 | BERTRYGD | Char | 1   | 228 | \$1.   | \$1.     | BERTRYGD | Beregning av folketrygd(EØS)                       |
| 34 | BERTDATO | Num  | 8   | 200 | 7.     | 7.       | BERTDATO | Endringsdato for beregning av trygd (EØS)          |



## Variabler fra FD-trygd tabellen F\_FUFOR - Foreløpig uførestønad

|                |                             |                       |     |
|----------------|-----------------------------|-----------------------|-----|
| Data Set Name: | FUFOR_ORD_NY                | Observations:         | 318 |
| Member Type:   | DATA                        | Variables:            | 30  |
| Engine:        | V8                          | Indexes:              | 0   |
| Created:       | 15:12 Tuesday, June 3, 2003 | Observation Length:   | 224 |
| Last Modified: | 15:12 Tuesday, June 3, 2003 | Deleted Observations: | 0   |
| Protection:    |                             | Compressed:           | NO  |
| Data Set Type: |                             | Sorted:               | NO  |
| Label:         |                             |                       |     |

### -----Variables Ordered by Position-----

| #  | Variable | Type | Len | Pos | Format | Informat | Label    | Kommentar                                   |
|----|----------|------|-----|-----|--------|----------|----------|---|
| 1  | FNR      | Char | 11  | 200 | \$11.  | \$11.    | FNR      | Fødselsnummer                               |
| 2  | FUFOKODE | Num  | 8   | 0   | 3.     | 3.       | FUFOKODE | Kode for foreløpig uførestønad              |
| 3  | REGDATO  | Num  | 8   | 8   | 7.     | 7.       | REGDATO  | Registreringsdato for FUFOR                 |
| 4  | FUFOTILG | Num  | 8   | 16  | 7.     | 7.       | FUFOTILG | FUFOR tilgangsdato                          |
| 5  | FUFOAVG  | Num  | 8   | 24  | 7.     | 7.       | FUFOAVG  | FUFOR avgangsdato                           |
| 6  | PSTAT    | Num  | 8   | 32  | 4.     | 4.       | PSTAT    | Pensjonsstatus                              |
| 7  | PSTADATO | Num  | 8   | 40  | 7.     | 7.       | PSTADATO | Endringsdato for pensjonsstatus             |
| 8  | PT2      | Char | 1   | 211 | \$1.   | \$1.     | PT2      | Pensjonstype 2                              |
| 9  | PT2DATO  | Num  | 8   | 48  | 7.     | 7.       | PT2DATO  | Endringsdato for pensjonstype 2             |
| 10 | UFG      | Num  | 8   | 56  | 4.     | 4.       | UFG      | Uføregrad                                   |
| 11 | UFGDATO  | Num  | 8   | 64  | 7.     | 7.       | UFGDATO  | Endringsdato for uføregrad                  |
| 12 | BUPGAR   | Char | 1   | 212 | \$1.   | \$1.     | BUPGAR   | Bupgaranti (spesialpoeng til unge uføre)    |
| 13 | BUPGDATO | Num  | 8   | 72  | 7.     | 7.       | BUPGDATO | Endringsdato for bupgaranti                 |
| 14 | GPFPAK   | Num  | 8   | 80  | 8.     | 8.       | GPFPAK   | Grunnpensjon-faktor                         |
| 15 | GPFDATO  | Num  | 8   | 88  | 7.     | 7.       | GPFDATO  | Endringsdato for grunnpensjonsfaktor        |
| 16 | TPFAK    | Num  | 8   | 96  | 8.     | 8.       | TPFAK    | Tilleggspensjon-faktor                      |
| 17 | TPFDATO  | Num  | 8   | 104 | 7.     | 7.       | TPFDATO  | Endringsdato for tilleggspensjonsfaktor     |
| 18 | BTFPAK   | Num  | 8   | 112 | 8.     | 8.       | BTFPAK   | Barnetillegg-faktor                         |
| 19 | BTFDATO  | Num  | 8   | 120 | 7.     | 7.       | BTFDATO  | Endringsdato for barnetilleggsfaktor        |
| 20 | ETFAK    | Num  | 8   | 128 | 8.     | 8.       | ETFAK    | Ektefelle tillegg-faktor                    |
| 21 | ETFDATO  | Num  | 8   | 136 | 7.     | 7.       | ETFDATO  | Endringsdato for ektefelle tillegg faktor   |
| 22 | FUFT     | Num  | 8   | 144 | 7.     | 7.       | FUFT     | Første uføretidspunkt                       |
| 23 | FUFTDATO | Num  | 8   | 152 | 7.     | 7.       | FUFTDATO | Endringsdato for første uføretidspunkt      |
| 24 | FVIRK    | Num  | 8   | 160 | 7.     | 7.       | FVIRK    | Første virkningsdato for ny (siste) pensjon |
| 25 | FVRKDATO | Num  | 8   | 168 | 7.     | 7.       | FVRKDATO | Endringsdato for første virkningsdato       |
| 26 | MRK_FNR  | Num  | 8   | 176 | 2.     | 2.       | MRK_FNR  | Miniregisterkontroll-fødselsnummer          |
| 27 | NYK      | Char | 3   | 213 | \$3.   | \$3.     | NYK      | Nordisk yrkeskode                           |
| 28 | NYKDATO  | Num  | 8   | 184 | 7.     | 7.       | NYKDATO  | Endringsdato for nordisk yrkeskode          |
| 29 | BERTRYGD | Char | 1   | 216 | \$1.   | \$1.     | BERTRYGD | Beregning av trygd [EØS]                    |
| 30 | BERTDATO | Num  | 8   | 192 | 7.     | 7.       | BERTDATO | Endringsdato for beregning av trygd [EØS]   |

## Variabler fra FD-trygd tabellen F\_GS - Grunnstønad

|                |                             |                       |     |
|----------------|-----------------------------|-----------------------|-----|
| Data Set Name: | GS_ORD_NY                   | Observations:         | 436 |
| Member Type:   | DATA                        | Variables:            | 14  |
| Engine:        | V8                          | Indexes:              | 0   |
| Created:       | 15:16 Tuesday, June 3, 2003 | Observation Length:   | 104 |
| Last Modified: | 15:16 Tuesday, June 3, 2003 | Deleted Observations: | 0   |
| Protection:    |                             | Compressed:           | NO  |
| Data Set Type: |                             | Sorted:               | NO  |
| Label:         |                             |                       |     |

-----Variables Ordered by Position-----

| #  | Variable | Type | Len | Pos | Format | Informat | Label    | Kommentar  |
|----|----------|------|-----|-----|--------|----------|----------|--|
| 1  | FNR      | Char | 11  | 88  | \$11.  | \$11.    | FNR      | Fødselsnummer  |
| 2  | TILGDATO | Num  | 8   | 0   | 7.     | 7.       | TILGDATO | Tilgangsdato for grunn-<br>/hjelpstønad                |
| 3  | AVGDATO  | Num  | 8   | 8   | 7.     | 7.       | AVGDATO  | Avgangsdato for grunn-<br>/hjelpstønad                 |
| 4  | GS       | Char | 1   | 99  | \$1.   | \$1.     | HSU      | Kode for til-/avgang eller<br>endring)                 |
| 5  | REGDATO  | Num  | 8   | 16  | 7.     | 7.       | REGDATO  | Registreringsdato for stønader                         |
| 6  | GSTILG   | Num  | 8   | 24  | 7.     | 7.       | GSTILG   | Tilgangsdato for grunnstønad                           |
| 7  | GSAVG    | Num  | 8   | 32  | 7.     | 7.       | GSAVG    | Avgangsdato for grunnstønad                            |
| 8  | STATUSK  | Char | 1   | 100 | \$1.   | \$1.     | STATUSK  | Statuskode   |
| 9  | STATDATO | Num  | 8   | 40  | 7.     | 7.       | STATDATO | Endringsdato for statuskode                            |
| 10 | GSKR     | Num  | 8   | 48  | 6.     | 6.       | GSKR     | Grunnstønad kroner                                     |
| 11 | GSKRDATO | Num  | 8   | 56  | 7.     | 7.       | GSKRDATO | Endringsdato for grunnstønad<br>kroner                 |
| 12 | FVTPGS   | Num  | 8   | 64  | 7.     | 7.       | FVTPGS   | Første virkningstidspunkt for<br>grunnstønad           |
| 13 | FVGSDATO | Num  | 8   | 72  | 7.     | 7.       | FVGSDATO | Endringsdato for første<br>virkningsd. for grunnstønad |
| 14 | MRK_FNR  | Num  | 8   | 80  | 2.     | 2.       | MRK_FNR  | Miniregisterkontroll-<br>fødselsnummer                 |

## Variabler fra FD-trygd tabellen F\_HSU - Hjelpstønad

|                |                             |                       |     |
|----------------|-----------------------------|-----------------------|-----|
| Data Set Name: | HSU_ORD_NY                  | Observations:         | 215 |
| Member Type:   | DATA                        | Variables:            | 14  |
| Engine:        | V8                          | Indexes:              | 0   |
| Created:       | 15:19 Tuesday, June 3, 2003 | Observation Length:   | 104 |
| Last Modified: | 15:19 Tuesday, June 3, 2003 | Deleted Observations: | 0   |
| Protection:    |                             | Compressed:           | NO  |
| Data Set Type: |                             | Sorted:               | NO  |
| Label:         |                             |                       |     |

-----Variables Ordered by Position-----

| #  | Variable | Type | Len | Pos | Format | Informat | Label    | Kommentar                                    |
|----|----------|------|-----|-----|--------|----------|----------|--|
| 1  | FNR      | Char | 11  | 88  | \$11.  | \$11.    | FNR      | Fødselsnummer                                |
| 2  | TILGDATO | Num  | 8   | 0   | 7.     | 7.       | TILGDATO | Tilgangsdato for grunn-<br>/hjelpstønad      |
| 3  | AVGDATO  | Num  | 8   | 8   | 7.     | 7.       | AVGDATO  | Avgangsdato for grunn-<br>/hjelpstønad       |
| 4  | HSU      | Char | 1   | 99  | \$1.   | \$1.     | HSU      | Kode for til-/avgang eller<br>endring)       |
| 5  | REGDATO  | Num  | 8   | 16  | 7.     | 7.       | REGDATO  | Registreringsdato for stønader               |
| 6  | HSUTILG  | Num  | 8   | 24  | 7.     | 7.       | HSUTILG  | Tilgangsdato for hjelpstønad                 |
| 7  | HSUAVG   | Num  | 8   | 32  | 7.     | 7.       | HSUAVG   | Avgangsdato for hjelpstønad                  |
| 8  | STATUSK  | Char | 1   | 100 | \$1.   | \$1.     | STATUSK  | Statuskode                                   |
| 9  | STATDATO | Num  | 8   | 40  | 7.     | 7.       | STATDATO | Endringsdato for statuskode                  |
| 10 | HSUKR    | Num  | 8   | 48  | 6.     | 6.       | HSUKR    | Hjelpstønad kroner                           |
| 11 | HSKRDATO | Num  | 8   | 56  | 7.     | 7.       | HSKRDATO | Endringsdato for hjelpstønad                 |
| 12 | FVTPHSU  | Num  | 8   | 64  | 7.     | 7.       | FVTPHSU  | Første virkningstidspunkt<br>for hjelpstønad |
| 13 | FVHSDATO | Num  | 8   | 72  | 7.     | 7.       | FVHSDATO | Endringsdato for vrikningsdato<br>for HSU    |
| 14 | MRK_FNR  | Num  | 8   | 80  | 2.     | 2.       | MRK_FNR  | Miniregisterkontroll-<br>fødselsnummer       |

## Variabler fra FD-trygd tabellen TAB\_INNT - Pensjonsgivende inntekt

|                |                             |                       |       |
|----------------|-----------------------------|-----------------------|-------|
| Data Set Name: | INNT_ORD_NY                 | Observations:         | 68105 |
| Member Type:   | DATA                        | Variables:            | 10    |
| Engine:        | V8                          | Indexes:              | 0     |
| Created:       | 15:23 Tuesday, June 3, 2003 | Observation Length:   | 80    |
| Last Modified: | 15:23 Tuesday, June 3, 2003 | Deleted Observations: | 0     |
| Protection:    |                             | Compressed:           | NO    |
| Data Set Type: |                             | Sorted:               | NO    |
| Label:         |                             |                       |       |

-----Variables Ordered by Position-----

| #  | Variable | Type | Len | Pos | Format | Informat | Label    | Kommentarer  |
|----|----------|------|-----|-----|--------|----------|----------|--|
| 1  | FNR      | Char | 11  | 64  | \$11.  | \$11.    | FNR      | Fødselsnummer  |
| 2  | INNTAAR  | Num  | 8   | 0   | 5.     | 5.       | INNTAAR  | Inntektsår   |
| 3  | SUMPI    | Num  | 8   | 8   | 9.     | 9.       | SUMPI    | Sum pensjonsgivende inntekt i 100 kr                   |
| 4  | HUFGR    | Num  | 8   | 16  | 4.     | 4.       | HUFGR    | Høyeste uføregrad                                      |
| 5  | PP       | Num  | 8   | 24  | 6.2    | 6.2      | PP       | Pensjonspoeng opptjent i året                          |
| 6  | PAA      | Num  | 8   | 32  | 3.     | 3.       | PAA      | Antall år med pensjonspoeng større enn 0               |
| 7  | PAA_3    | Num  | 8   | 40  | 2.     | 2.       | PAA_3    | Antall år med pensjonspoeng større enn 0 de siste 3 år |
| 8  | GJSN_PP  | Num  | 8   | 48  | 6.2    | 6.2      | GJSN_PP  | Gjennomsnittlig pensjonspoeng                          |
| 9  | GJSN_PP3 | Num  | 8   | 56  | 6.2    | 6.2      | GJSN_PP3 | Gjennomsnittlig pensjonspoeng de siste 3 år            |
| 10 | MRK_FNR  | Char | 1   | 75  | \$1.   | \$1.     | MRK_FNR  | Merking av fødselsnummer                               |

## Variabler fra FD-trygd tabellen F\_ENSL\_OVGST - Overgangsstonad

|                |                             |                       |    |
|----------------|-----------------------------|-----------------------|----|
| Data Set Name: | OVGST_ORD_NY                | Observations:         | 22 |
| Member Type:   | DATA                        | Variables:            | 12 |
| Engine:        | V8                          | Indexes:              | 0  |
| Created:       | 15:14 Tuesday, June 3, 2003 | Observation Length:   | 96 |
| Last Modified: | 15:14 Tuesday, June 3, 2003 | Deleted Observations: | 0  |
| Protection:    |                             | Compressed:           | NO |
| Data Set Type: |                             | Sorted:               | NO |
| Label:         |                             |                       |    |

-----Variables Ordered by Position-----

| #  | Variable | Type | Len | Pos | Format | Informat | Label    | Kommentar                             |
|----|----------|------|-----|-----|--------|----------|----------|---------------------------------------|
| 1  | FNR      | Char | 11  | 80  | \$11.  | \$11.    | FNR      | Fødselsnummer                         |
| 2  | TILGDATO | Num  | 8   | 0   | 9.     | 9.       | TILGDATO | Tilgangsstonad                        |
| 3  | AVGDATO  | Num  | 8   | 8   | 9.     | 9.       | AVGDATO  | Avgangsdato for overgangsstonad       |
| 4  | REGDATO  | Num  | 8   | 16  | 9.     | 9.       | REGDATO  | Registreringsdato for stonader        |
| 5  | INNT     | Num  | 8   | 24  | 8.     | 8.       | INNT     | Forventet inntekt                     |
| 6  | INNTDATO | Num  | 8   | 32  | 9.     | 9.       | INNTDATO | Endringsdato for forventet inntekt    |
| 7  | OVGKODE  | Char | 1   | 91  | \$1.   | \$1.     | OVGKODE  | Kode for overgangsstonad              |
| 8  | OVGTILG  | Num  | 8   | 40  | 9.     | 9.       | OVGTILG  | Overgangsstonadsgruppens tilgangsdato |
| 9  | OVGAVG   | Num  | 8   | 48  | 9.     | 9.       | OVGAVG   | Overgangsstonadsgruppens avgangsdato  |
| 10 | OVGST    | Num  | 8   | 56  | 6.     | 6.       | OVGST    | Overgangsstonad                       |
| 11 | OVGSDATO | Num  | 8   | 64  | 9.     | 9.       | OVGSDATO | Endringsdato for overgangsstonad      |
| 12 | MRK_FNR  | Num  | 8   | 72  | 2.     | 2.       | MRK_FNR  | Miniregisterkontroll-fødselsnummer    |

## Variabler fra FD-trygd tabellen TAB\_SUMFPSP - Fødsels- og sykepenger

|  |                         |
|--|-------------------------|
| Data Set Name: SUMFPSP_ORD_NY              | Observations: 3497      |
| Member Type: DATA                          | Variables: 12           |
| Engine: V8                                 | Indexes: 0              |
| Created: 15:22 Tuesday, June 3, 2003       | Observation Length: 104 |
| Last Modified: 15:22 Tuesday, June 3, 2003 | Deleted Observations: 0 |
| Protection:                                | Compressed: NO          |
| Data Set Type:                             | Sorted: NO              |
| Label:                                     |                         |

### -----Variables Ordered by Position-----

| #  | Variable | Type | Len | Pos | Format | Informat | Label    | Kommentar   |
|----|----------|------|-----|-----|--------|----------|----------|---|
| 1  | FNR      | Char | 11  | 80  | \$11.  | \$11.    | FNR      | Fødselsnummer   |
| 2  | ARBUF    | Num  | 8   | 0   | 9.     | 9.       | ARBUF    | Arbeidsuførhetsdato   |
| 3  | FOED     | Num  | 8   | 8   | 2.     | 2.       | FOED     | Fødsels- eller sykepenger   |
| 4  | GRUPPE   | Num  | 8   | 16  | 2.     | 2.       | GRUPPE   | Kode for hovedgruppe  |
| 5  | ARBLEDIG | Num  | 8   | 24  | 2.     | 2.       | ARBLEDIG | Arbeidsledig. Angir hvorvidt vedk. mottar fødsels- eller sykepenger som arbeidsl. |
| 6  | STATUS   | Num  | 8   | 32  | 2.     | 2.       | STATUS   | Statusvariable som skiller mellom erstattet og avsluttet tilfelle                 |
| 7  | KONTO    | Char | 7   | 91  | \$7.   | \$7.     | KONTO    | Kontovariabel   |
| 8  | DAGER    | Num  | 8   | 40  | 5.     | 5.       | DAGER    | Antall dager  |
| 9  | BELOP    | Num  | 8   | 48  | 8.     | 8.       | BELOP    | Utbetalt beløp  |
| 10 | K_DAGER  | Num  | 8   | 56  | 5.     | 5.       | K_DAGER  | Antall dager for kombinasjon av kjennemerker                                      |
| 11 | K_BELOP  | Num  | 8   | 64  | 8.     | 8.       | K_BELOP  | Totalt beløp for den foregående kombinasjon av kjennemerker                       |
| 12 | AAR      | Num  | 8   | 72  | 5.     | 5.       | AAR      | Regnskapsår   |

## Variabler fra FD-trygd tabellen F\_UFP - Uførepensjon

Data Set Name: UFP\_ORD\_NY  
 Member Type: DATA  
 Engine: V8  
 Created: 15:06 Tuesday, June 3, 2003  
 Last Modified: 15:06 Tuesday, June 3, 2003  
 Protection:  
 Data Set Type:  
 Label:

Observations: 9575  
 Variables: 44  
 Indexes: 0  
 Observation Length: 304  
 Deleted Observations: 0  
 Compressed: NO  
 Sorted: NO

-----Variables Ordered by Position-----

| #  | Variable | Type | Len | Pos | Format | Informat | Label    | Kommentar  |
|----|----------|------|-----|-----|--------|----------|----------|--|
| 1  | FNR      | Char | 11  | 272 | \$11.  | \$11.    | FNR      | Fødselsnummer  |
| 2  | TILGDATE | Num  | 8   | 0   | 7.     | 7.       | TILGDATE | Tilgangsdato for pensjoner                           |
| 3  | AVGDATE  | Num  | 8   | 8   | 7.     | 7.       | AVGDATE  | Avgangsdato for pensjoner                            |
| 4  | PNSJKODE | Char | 2   | 283 | \$2.   | \$2.     | PNSJKODE | Kode for type pensjon                                |
| 5  | REGDATE  | Num  | 8   | 16  | 7.     | 7.       | REGDATE  | Registreringsdato for pensjon og stønader            |
| 6  | PNSJTILG | Num  | 8   | 24  | 7.     | 7.       | PNSJTILG | Pensjonsgruppens tilgangsdato                        |
| 7  | PNSJAVG  | Num  | 8   | 32  | 7.     | 7.       | PNSJAVG  | Pensjonsgruppens avgangsdato                         |
| 8  | STATSK   | Char | 1   | 285 | \$1.   | \$1.     | STATSK   | Statuskode   |
| 9  | STATDATE | Num  | 8   | 40  | 7.     | 7.       | STATDATE | Endringsdato for statuskode                          |
| 10 | PT1      | Char | 1   | 286 | \$1.   | \$1.     | PT1      | Pensjonstype 1                                       |
| 11 | PT1DATE  | Num  | 8   | 48  | 7.     | 7.       | PT1DATE  | Endringsdato for pensjonstype 1                      |
| 12 | PT2      | Char | 1   | 287 | \$1.   | \$1.     | PT2      | Pensjonstype 2                                       |
| 13 | PT2DATE  | Num  | 8   | 56  | 7.     | 7.       | PT2DATE  | Endringsdato for pensjonstype 2                      |
| 14 | PT3      | Char | 1   | 288 | \$1.   | \$1.     | PT3      | Pensjonstype 3                                       |
| 15 | PT3DATE  | Num  | 8   | 64  | 7.     | 7.       | PT3DATE  | Endringsdato for pensjonstype 3                      |
| 16 | PSTAT    | Char | 3   | 289 | \$3.   | \$3.     | PSTAT    | Pensjonsstatus                                       |
| 17 | PSTADATE | Num  | 8   | 72  | 7.     | 7.       | PSTADATE | Endringsdato for pensjonsstatus                      |
| 18 | FVIRK    | Num  | 8   | 80  | 7.     | 7.       | FVIRK    | Første virkningsdato for pensjonsordningen           |
| 19 | FVRKDATE | Num  | 8   | 88  | 7.     | 7.       | FVRKDATE | Endringsdato for virkningsdato for pensjonsordningen |
| 20 | BUPGAR   | Char | 1   | 292 | \$1.   | \$1.     | BUPGAR   | Bupgaranti (spesialpoeng til unge uføre)             |
| 21 | BUPGDATE | Num  | 8   | 96  | 7.     | 7.       | BUPGDATE | Endringsdato for bupgaranti                          |
| 22 | FUFT     | Num  | 8   | 104 | 7.     | 7.       | FUFT     | Første uføretidspunkt                                |
| 23 | FUFTDATE | Num  | 8   | 112 | 7.     | 7.       | FUFTDATE | Endringsdato for første uføretidspunkt               |
| 24 | UFG      | Num  | 8   | 120 | 4.     | 4.       | UFG      | Uføegrad for uførepensjonist                         |
| 25 | UFGDATE  | Num  | 8   | 128 | 7.     | 7.       | UFGDATE  | Endringsdato for uføegrad for uførepensjonist        |
| 26 | GPF      | Num  | 8   | 136 | 8.     | 8.       | GPF      | Grunnpensjon-faktor                                  |
| 27 | GPFDATE  | Num  | 8   | 144 | 7.     | 7.       | GPFDATE  | Endringsdato for grunnpensjonsfaktor                 |
| 28 | STF      | Num  | 8   | 152 | 8.     | 8.       | STF      | Særtilllegg-faktor                                   |
| 29 | STFDATE  | Num  | 8   | 160 | 7.     | 7.       | STFDATE  | Endringsdato for særtillleggsf.                      |
| 30 | TPF      | Num  | 8   | 168 | 8.     | 8.       | TPF      | Tilleggs pensjon-faktor                              |
| 31 | TPFDATE  | Num  | 8   | 176 | 7.     | 7.       | TPFDATE  | Endringsdato for tilleggspensjonsfaktor              |
| 32 | ETF      | Num  | 8   | 184 | 8.     | 8.       | ETF      | Ektefelle tillegg-faktor                             |
| 33 | ETFDATE  | Num  | 8   | 192 | 7.     | 7.       | ETFDATE  | Endringsdato for ektefelle tilleggsfaktor            |
| 34 | BTF      | Num  | 8   | 200 | 8.     | 8.       | BTF      | Barnetilllegg-faktor                                 |
| 35 | BTFDATE  | Num  | 8   | 208 | 7.     | 7.       | BTFDATE  | Endringsdato for barnetillleggsf.                    |
| 36 | SPT      | Num  | 8   | 216 | 4.     | 4.       | SPT      | Sluttopenge tall                                     |
| 37 | SPTDATE  | Num  | 8   | 224 | 7.     | 7.       | SPTDATE  | Endringsdato for SPT                                 |
| 38 | OPT      | Num  | 8   | 232 | 4.     | 4.       | OPT      | Overkompensasjonspengte tall                         |
| 39 | OPTDATE  | Num  | 8   | 240 | 7.     | 7.       | OPTDATE  | Endringsdato for OPT                                 |
| 40 | MRK_FNR  | Num  | 8   | 248 | 2.     | 2.       | MRK_FNR  | Miniregisterkontroll-fødselsnummer                   |
| 41 | NYK      | Char | 3   | 293 | \$3.   | \$3.     | NYK      | Nordisk yrkeskode                                    |
| 42 | NYKDATE  | Num  | 8   | 256 | 7.     | 7.       | NYKDATE  | Endringsdato for nordisk yrkeskode, uførepensjon     |
| 43 | BERTRYGD | Char | 1   | 296 | \$1.   | \$1.     | BERTRYGD | Beregning av folketrygd(EØS)                         |
| 44 | BERTDATE | Num  | 8   | 264 | 7.     | 7.       | BERTDATE | Endringsdato for beregning av trygd (EØS)            |

## Variabler fra FD-trygd tabellen F\_SYS - Syssetting

|  |                         |
|--|-------------------------|
| Data Set Name: SYSS_ORD_NY                 | Observations: 41382     |
| Member Type: DATA                          | Variables: 27           |
| Engine: V8                                 | Indexes: 0              |
| Created: 14:57 Tuesday, June 3, 2003       | Observation Length: 160 |
| Last Modified: 14:57 Tuesday, June 3, 2003 | Deleted Observations: 0 |
| Protection:                                | Compressed: NO          |
| Data Set Type:                             | Sorted: NO              |
| Label:                                     |                         |

### -----Variables Ordered by Position-----

| #  | Variable | Type | Len | Pos | Format | Informat | Label    | Kommentar   |
|----|----------|------|-----|-----|--------|----------|----------|---|
| 1  | FNR      | Char | 11  | 120 | \$11.  | \$11.    | FNR      | Fødselsnummer   |
| 2  | SYSKODE  | Num  | 8   | 0   | 3.     | 3.       | SYSKODE  | Kode for syssetting   |
| 3  | REGDATO  | Num  | 8   | 8   | 9.     | 9.       | REGDATO  | Registreringsdato for type syssetting                         |
| 4  | TILGDATO | Num  | 8   | 16  | 9.     | 9.       | TILGDATO | Tilgangsdato for syssetting                                   |
| 5  | AVGDATO  | Num  | 8   | 24  | 9.     | 9.       | AVGDATO  | Avgangsdato for syssetting                                    |
| 6  | SYSTILG  | Num  | 8   | 32  | 9.     | 9.       | SYSTILG  | Syssettingsgruppens tilgangsdato                              |
| 7  | SYSAVG   | Num  | 8   | 40  | 9.     | 9.       | SYSAVG   | Syssettingsgruppens avgangsdato                               |
| 8  | NARING   | Char | 5   | 131 | \$5.   | \$5.     | NARING   | Næring 1992-1995  |
| 9  | NAR_DATO | Num  | 8   | 48  | 9.     | 9.       | NAR_DATO | Endringsdato for næring                                       |
| 10 | FORV_ARB | Char | 1   | 136 | \$1.   | \$1.     | FORV_ARB | Forventet arbeidstid  |
| 11 | FVA_DATO | Num  | 8   | 56  | 9.     | 9.       | FVA_DATO | Endringsdato for forventet arbeidstid                         |
| 12 | ARB_KOMM | Char | 4   | 137 | \$4.   | \$4.     | ARB_KOMM | Arbetsstedskommune  |
| 13 | AKO_DATO | Num  | 8   | 64  | 9.     | 9.       | AKO_DATO | Endringsdato for arbeidskommune                               |
| 14 | MAXT     | Char | 1   | 141 | \$1.   | \$1.     | MAXT     | Om arbeidsforhold med lengst forventet arbeidstid er viktigst |
| 15 | MXT_DATO | Num  | 8   | 72  | 9.     | 9.       | MXT_DATO | Endringsdato for MAXT   |
| 16 | KTYPE    | Char | 3   | 142 | \$3.   | \$3.     | KTYPE    | Kode for koblingstype og kilde                                |
| 17 | KTY_DATO | Num  | 8   | 80  | 9.     | 9.       | KTY_DATO | Endringsdato for KTYPE  |
| 18 | MERKE    | Char | 1   | 145 | \$1.   | \$1.     | MERKE    | Register som opplysningene er henter fra                      |
| 19 | MER_DATO | Num  | 8   | 88  | 9.     | 9.       | MER_DATO | Endringsdato for MERKE  |
| 20 | MRK_FNR  | Num  | 8   | 96  | 2.     | 2.       | MRK_FNR  | Miniregisterkontroll-fødselsnummer                            |
| 21 | MRK_DL   | Num  | 8   | 104 | 3.     | 3.       | MRK_DL   | Merking av datokorleksjoner                                   |
| 22 | MRK_GEN2 | Char | 2   | 146 | \$2.   | \$2.     | MRK_GEN2 | Merke for endring av verdi for FORV_ARB fra 0 til 2           |
| 23 | MRK_GEN3 | Char | 2   | 148 | \$2.   | \$2.     | MRK_GEN3 | Merke for endring av verdi for NARING fra 0 til blank         |
| 24 | MRK_GEN4 | Char | 1   | 150 | \$1.   | \$1.     | MRK_GEN4 | Merke for endring av verdi for NACE_NAR fra 0 til blank       |
| 25 | MRK_GEN6 | Char | 1   | 151 | \$1.   | \$1.     | MRK_GEN6 | Merke for endring av verdi for ARBG_NR fra 0 til blank        |
| 26 | NACE_NAR | Char | 5   | 152 | \$5.   | \$5.     | NACE_NAR | Næring 1995 og senere   |
| 27 | NACEDATO | Num  | 8   | 112 | 9.     | 9.       | NACEDATO | Endringsdato for NACE-NAR                                     |

# Pensjonstyper

## Pensjonstype 1

A = Alderspensjon  
B = Foreldreløse barn  
D = Død som avgir ytelse  
E = Etterlattepensjon  
F = Forsørger ektefelle  
G = Ingen annen PT1 kode og gift med pensjonist  
J = Etterlattfamiliepleier  
K = Personer med avtalefestet pensjon  
L = Forsørger barn  
N = Barnepensjon, en av foreldrene død  
Q = Utført, foreldreløst barn (B+ufør)  
R = Ufør barnepensjonist, en av foreldrene død (N+ufør)  
U = Uførepensjon  
Y = Uførepensjon etter kap. 11 (yrkesskade)  
V = Attføring i ventetid på uførepensjon

## Pensjonstype 2

E = Etterlattepensjon  
F = Forsørger ektefelle  
N = Nullpensjonist  
O = Overgangsstønad  
P = Pensjon  
S = Sammen støtende pensjon (Pensj. gift m/Pensj.)  
M = Inntekten er minst 4G  
U = Inntekten er lavere enn 4G  
Y = Yngste barn i kullet  
Ø = Øvrige barn i kullet  
R = Barnetillegget til familieien sett under ett kan være redusert

## Pensjonstype 3

' ' (blank) = AFP privat  
' ' (blant) = AFP offentlig  
A = ?  
B = AFP bank/forsinkring (ny 95/01)  
K = AFP kommunal  
N = ?  
S = AFP statlig  
U = Ufør

## Vedlegg N: Utvalgskommuner

### Kommuner som er valgt ut til å være med i LAG

#### **Oslo**

Røa

Uranienborg-Majorstua

Grünerløkka-Sofienberg

Hellerud

Nordstrand

Stovner

#### **Akershus**

0220 Asker

0231 Skedsmo

0237 Eidsvoll

#### **Aust-Agder og Vest-Agder**

0901 Risør

0904 Grimstad

0919 Froland

0938 Bygland

1001 Kristiansand

1026 Åseral

1037 Kvinesdal

#### **Nord-Trøndelag**

1702 Steinkjer

1703 Namsos

1719 Levanger

1724 Verran

1740 Namsskogan

1742 Grong

1751 Nærøy

#### **Troms**

1901 Harstad

1902 Tromsø

1924 Målselv

1926 Dyrøy

1928 Torsken

1931 Lenvik

1939 Storfjord



## De sist utgitte publikasjonene i serien Notater

- 2003/91 J. Larsson og K. Telle: Dokumentasjon av DEED. En database over bedriftspesifikke miljødata og økonomiske data for forurensende norske industribedrifter. 16s.
- 2003/92 J.I. Hamre: Undersøkelsen om legemeldt sykefravær. Dokumentasjon av utvalgsplan, trekking og rullering for 2003. 37s.
- 2004/1 A.G. Pedersen: Sammenligning av manuell og auomatisert metode ved koding av dødsårsak. 22s.
- 2004/2 T.M. Köber: Registerbasert sysselsettingsstatistikk for helse og sosialhjelp. 42s.
- 2004/3 T. Dypbukt: Tilpasningseffekter av utbytteskatten i 2000/2001. 38s.
- 2004/4 A.H. Foss: Kvaliteten i arbeidsmarkedsdelen i Folke- og boligtellingsen 2001. 42s.
- 2004/5 L.C. Zhang: Domene-estimering i lønnsstatistikk. 14s.
- 2004/6 J. Kjølvik: Del I: Kommunenes utgifter til primærlegetjenesten 2002. Del II: Organisering av legevaktjenesten. 52s.
- 2004/7 K. Olsen: Forsystem for ikke-finansielle foretak i nasjonalregnskapet, dokumentasjon av teknisk drift. 29s.
- 2004/8 K. Olsen: Database for de institusjonelle sektorene i nasjonalregnskapet, dokumentasjon av teknisk drift. 24s.
- 2004/9 K. Olsen: Forsystem for finansielle foretak i nasjonalregnskapet, dokumentasjon av teknisk drift. 30s.
- 2004/10 T. Bye, P.R. Johansen og K.G. Salvanes: Evaluering av Arbeidstilbudsforskningen i SSBs forskningsavdeling. 119s.
- 2004/11 A. M. Auno, B. Gabrielsen, T. Hagen, T. Kvalø og K. Vetvik: ILO-Arbeidskraftregnskap. Delprosjekt arbeidstid. 44 s.
- 2004/12 K. Lorenzen: Dokumentasjon av registrering av selvstendige i 2000 - kriterier for opplasting og oppfølging etter opplasting. 41s.
- 2004/13 S. Flåte, B.O. Lagerstrøm og E. Wedde: Barns levekår i lavinntektsfamilier. Dokumentasjonsrapport. 68s.
- 2004/14 D.Q. Pham: Korrigering for helligdager for ukeverk i AKU. 27s.
- 2004/15 T.M. Normann: Omnibusundersøkelsen november/ desember 2003. Dokumentasjonsrapport. 49s.
- 2004/16 A. Sundvoll og L. Taule: Utviklingsprosjekt for kirkelig tjenestestatistikk. Dokumentasjonsrapport. 51s.
- 2004/17 S. Flåte: Undersøkelse om trygghet i hverdagen. Dokumentasjonsrapport. 46s.
- 2004/18 H.C.Hougen og C. Wiecek: Undersøkelse om levekår og psykisk helse blant innsatte i norske fengsler. Dokumentasjonsrapport. 94s.
- 2004/19 E.Eng Eibak: Forventningsindikator - konsumprisene. November 2003-mai 2004. 23s.
- 2004/20 V.V. Holst Bloch, E. Engelién og M. Steinnes. Arealklassifisering i tettsteder. En uttesting av nasjonal arealdekkeklassifisering i deler av Fredrikstad tettsted. 55s.
- 2004/21 A. Holmøy og E.Wedde: Undersøkelse om arbeid, livsstil og helse 2003. Dokumentasjonsrapport. 38s.
- 2004/22 H.C. Hougen og M.A. Gløbøden: Samordnet levekårsundersøkelse 2002-tverrsnittundersøkelsen. Dokumentasjonsrapport. 110s.
- 2004/23 H. Utne: Håndbok for Folke- og bolig telling 2001. 63s.