



**Olje- og gassvirksomhet**  
**4. kvartal 2004**  
Statistikk og analyse

**Oil and Gas Activity**  
**4th Quarter 2004**  
Statistics and Analysis

## Norges offisielle statistikk

I denne serien publiseres hovedsakelig primærstatistikk, statistikk fra statistiske regnskapssystemer og resultater fra spesielle tellinger og undersøkelser. Serien har først og fremst referanse- og dokumentasjonsformål. Presentasjonen skjer vesentlig i form av tabeller, figurer og nødvendig informasjon om datamaterialet, innsamlings- og bearbeidingsmetoder, samt begreper og definisjoner. I tillegg gis det en kort oversikt over hovedresultatene.

Serien omfatter også publikasjonene Statistisk årbok og Svalbardstatistikk.

## Official Statistics of Norway

This series consists mainly of primary statistics, statistics from statistical accounting systems and results of special censuses and surveys. The series are intended to serve reference and documentation purposes. The presentation is basically in the form of tables, figures and necessary information about data, collection and processing methods, in addition to concepts and definitions. A short overview of the main results is also included.

The series also includes the publications Statistical Yearbook of Norway and Svalbard Statistics.

© Statistisk sentralbyrå, oktober 2005

Ved bruk av materiale fra denne publikasjonen, vennligst oppgi Statistisk sentralbyrå som kilde.

ISBN 82-537-6831-1 Trykt versjon

ISBN 82-537-6833-8 Elektronisk versjon

ISSN 0802-0477 Trykt versjon

ISSN 1504-2111 Elektronisk versjon

[http://www.ssb.no/nos\\_olje\\_gass](http://www.ssb.no/nos_olje_gass)

### Emnegruppe

10.06 Bergverksdrift og utvinning

Design: Enzo Finger Design

Trykk: Statistisk sentralbyrå/346

| Standardtegn i tabeller                  | Symbols in tables                               | Symbol |
|--|---|--------|
| Tall kan ikke forekomme                  | Category not applicable                         | .      |
| Oppgave mangler                          | Data not available                              | ..     |
| Oppgave mangler foreløpig                | Data not yet available                          | ...    |
| Tall kan ikke offentliggjøres            | Not for publication                             | :      |
| Null                                     | Nil   | -      |
| Mindre enn 0,5<br>av den brukte enheten  | Less than 0.5 of unit<br>employed               | 0      |
| Mindre enn 0,05<br>av den brukte enheten | Less than 0.05 of unit<br>employed              | 0,0    |
| Foreløpig tall                           | Provisional or preliminary figure               | *      |
| Brudd i den loddrette serien             | Break in the homogeneity of a vertical series   | —      |
| Brudd i den vannrette serien             | Break in the homogeneity of a horizontal series |        |
| Desimalskilletegn                        | Decimal punctuation mark                        | ,(.)   |

# Forord

Denne publikasjonen gir en samlet og detaljert statistisk oversikt over olje- og gassvirksomheten på norsk kontinentalsokkel. Den kvartalsvise investeringsstatistikken med oppgaver over påløpte kostnader til leting, feltutbygging, felt i drift og landvirksomheten og investeringsanslag for 12-18 måneder framover, utgjør hovedinnholdet i publikasjonen. Den inneholder også oppgaver over produksjon, priser mv. Statistikk som bare produseres en gang i året publiseres i heftene etter hvert som den blir ferdig.

I arbeidet med dette heftet er det gjort bruk av informasjon tilgjengelig fram til 31. desember 2004.

Publikasjonen er utarbeidet av førstekonsulent Ståle Mæland og konsulent Guro Henriksen. Ansvarlig seksjonsleder er Bjørn Bleskestad, Seksjon for energi og industristatistikk.

Statistisk sentralbyrå,  
Oslo/Kongsvinger, 18. april 2005.

Øystein Olsen

---

Olav Ljones

# Preface

This publication gives a comprehensive, detailed statistical survey of the oil and gas activity on the Norwegian Continental Shelf. The quarterly investment survey which gives the accrued investment costs for exploration, field development, fields on stream and onshore activity and estimates for 12-18 months ahead, constitutes the main part of the publication. The publication also includes information on production, prices etc. Yearly statistics will be presented as soon as they are available.

The deadline for information used in the publication was 31 December 2004.

The publication is prepared by Mr Ståle Mæland and Ms Guro Henriksen. Responsible for this publication is Head of Division Bjørn Bleskestad, Division for Energy and Industrial Production Statistics.

Statistics Norway,  
Oslo/Kongsvinger, 18. April 2005

Øystein Olsen

---

Olav Ljones

# Innhold

---

|   |            |
|---|------------|
| <b>Figurregister .....</b>  | <b>7</b>   |
| <b>Tabellregister.....</b>  | <b>7</b>   |
| <hr/>   |            |
| <b>Olje- og gassvirksomhet 4. kvartal 2004</b>                                    |            |
| 1. Hovedpunkter .....   | 11         |
| 2. Investeringer.....   | 12         |
| 3. Produksjonen .....   | 14         |
| 4. Markedet .....   | 15         |
| <hr/>   |            |
| <b>Engelsk tekst.....</b>   | <b>19</b>  |
| <hr/>   |            |
| <b>Tabelldel .....</b>  | <b>20</b>  |
| <hr/>   |            |
| <b>Statistisk behandling av oljevirkomheten .....</b>                             | <b>99</b>  |
| 1. Nasjonal avgrensing .....  | 99         |
| 2. Næringsklassifisering .....  | 99         |
| 3. Statistiske enheter .....  | 100        |
| 4. Kjennemerker.....  | 100        |
| <hr/>   |            |
| <b>Engelsk tekst.....</b>   | <b>102</b> |
| <hr/>   |            |
| <b>Vedlegg</b>  |            |
| A. Måleenheter.....   | 105        |
| <hr/>   |            |
| <b>Tidligere utgitt på emneområdet.....</b>                                       | <b>107</b> |
| <hr/>   |            |
| <b>De sist utgitte publikasjonene i serien Norges offisielle statistikk .....</b> | <b>108</b> |

---

---

# Contents

---

|  |            |
|--|------------|
| <b>List of tables</b> .....  | <b>9</b>   |
| <b>Oil activity 4th quarter 2004 (in Norwegian only)</b> .....               | <b>11</b>  |
| <b>Record low Exploration Activity in 2002</b> .....                         | <b>21</b>  |
| <b>Annual Statistics 2001</b> .....  | <b>21</b>  |
| <b>Further information</b> .....   | <b>22</b>  |
| <b>Tables</b> .....  | <b>23</b>  |
| <b>The statistical treatment of the oil activity</b> .....                   | <b>102</b> |
| 1. National border .....   | 102        |
| 2. Industrial classification .....   | 102        |
| 3. Statistical units .....   | 103        |
| 4. Characteristics .....   | 103        |
| <b>Appendices</b>  |            |
| A. Units of measurement .....  | 105        |
| <b>Previously issued on the subject</b> .....                                | <b>107</b> |
| <b>Recent publications in the series Official Statistics of Norway</b> ..... | <b>108</b> |

---

# Figurregister

|     |  |    |
|-----|--|----|
| 1.  | Anslag for 2002, 2003, 2004 og 2005 i sektorene "Utvinning av råolje og naturgass" og "Rørtransport" målt på ulike tidspunkt. Mill. kr ..... | 11 |
| 2.  | Sammenhengen mellom anslagene for letevirksomhet for 2001, 2002, 2003 og 2004 og oljeprisen.....   | 12 |
| 3.  | Antatte leteknostnader på ulike tidspunkt. 2002-2005. Millioner kroner .....   | 12 |
| 4.  | Påløpte kostnader til leteboring (mill. kr) og påbegynte letehull. 1.kv.1993-2.kv.2004.....  | 12 |
| 5.  | Riggrate pr. riggdøgn for leteboring. 1.kv.1992- 2. kv.2004. Tusen kroner.....   | 13 |
| 6.  | Antatte investeringer til feltutbygging målt på ulike tidspunkt. 2001-2004. Millioner kroner .....   | 13 |
| 7.  | Samlet netto produksjon av olje (inkl. kondensat og NGL). Januar-desember. 1993-2004. 1000 tonn .....  | 14 |
| 8.  | Samlet netto produksjon av olje, etter felt. Januar-september. 2001-2004. 1000 tonn.....   | 14 |
| 9.  | Netto produksjon av olje på nye felt. Januar-september 2004. 1000 tonn. ....   | 14 |
| 10. | Samlet produksjon av naturgass. Januar-september. 1993-2004. 1000 Sm <sup>3</sup> o.e .....  | 15 |
| 11. | Samlet produksjon av naturgass, etter felt. Januar-juni 2001-2004. 1000 Sm.....  | 15 |
| 12. | Prisutvikling for Brent Blend. 2001-2004. Dollar per fat.....  | 16 |

# Tabellregister

## Feltoversikter

|    |   |    |
|----|---|----|
| 1. | Felt i produksjon. 1. januar 2004 .....                                   | 20 |
| 2. | Felt under utbygging. 1. januar 2004. ....                                | 28 |
| 3. | Rettighetshavere på felt i drift og under utbygging. 1. januar 2004 ..... | 29 |

## Investeringer i alt

|    |  |    |
|----|--|----|
| 4. | Påløpte og antatte investeringskostnader. Utvinning av råolje og naturgass og rørtransport. 1997-2005. Mill.kr ..... | 31 |
|----|--|----|

## Letevirksomhet

|     |  |    |
|-----|--|----|
| 5.  | Påløpte investeringskostnader til leting etter olje og gass, etter kostnadsart. 1995-2004. Mill.kr .....                             | 32 |
| 6.  | Påløpte investeringskostnader til leting etter olje og gass. Kvartal. 1981-2004. Mill.kr .....                                       | 33 |
| 7.  | Påløpte investeringskostnader til leting etter olje og gass, etter kostnadsart. 1. kvartal 2002-4. kvartal 2004. Mill.kr .....       | 34 |
| 8.  | Påløpte investeringskostnader til leting etter olje og gass, etter geografisk område. 2. kvartal 2003-1. kvartal 2004. Mill.kr ..... | 34 |
| 9.  | Antatte og påløpte investeringskostnader til leting etter olje og gass. 1985-2005 .....  | 35 |
| 10. | Antatte og påløpte leteknostnader. Kvartal. 1991-2004. Mill.kr .....   | 36 |
| 11. | Påbegynte letehull på norsk kontinentalsokkel. Kvartal. 1984-2004 .....  | 37 |
| 12. | Borefartøysdøgn på norsk kontinentalsokkel. Kvartal. 1984-2004 .....   | 37 |
| 13. | Boremeter på norsk kontinentalsokkel. Kvartal. 1984-2004. ....   | 38 |
| 14. | Gjennomsnittlige rater for forsyningsskip. Kvartal. 1992-2004. 1 000 GBP/dag .....   | 39 |

## Feltutbygging og felt i drift

|     |   |    |
|-----|---|----|
| 15. | Påløpte investeringskostnader til feltutbygging, etter kostnadsart. 1995-2004. Millioner kroner .....   | 40 |
| 16. | Påløpte investeringskostnader til feltutbygging. Kvartal. 1982-2004. Millioner kroner .....   | 40 |
| 17. | Påløpte investeringskostnader til feltutbygging og felt i drift, etter kostnadsart. 4. kvartal 2002-4. kvartal 2004. Millioner kroner .....           | 41 |
| 18. | Antatte og påløpte investeringskostnader til feltutbygging. 1985-2005 .....   | 42 |
| 19. | Feltutbygging. Vareknostnader påløpt i utlandet. 1985-2002. ....  | 43 |
| 20. | Vare- og tjenesteknostnader til feltutbygging. 1999-2004. Mill.kr. ....   | 43 |
| 21. | Påløpte investeringskostnader til produksjonsboring, etter kostnadsart. 1994-2003. Mill.kr .....  | 45 |
| 22. | Påløpte investeringskostnader til produksjonsboring, etter kostnadsart. Feltutbygging og felt i drift. 4. kvartal 2002-4. kvartal 2004. Mill.kr ..... | 46 |

**Produksjon**

|   |    |
|---|----|
| 23. Brutto produksjon av råolje etter felt. 1 000 metriske tonn. ....                 | 47 |
| 24. Brutto produksjon av naturgass etter felt. Millioner Sm <sup>3</sup> o.e. ....    | 55 |
| 56. Netto oljeproduksjon i salgbar mengde etter felt. 1 000 metriske tonn. ....       | 63 |
| 26. Netto gassproduksjon i salgbar mengde etter felt. mill. Sm <sup>3</sup> o.e. .... | 70 |
| 27. Netto NGL-produksjon i salgbar mengde etter felt. 1 000 metriske tonn. ....       | 76 |
| 28. Netto Kondensat-produksjon i salgbar mengde etter felt. 1 000 metriske tonn. .... | 81 |

**Eksport**

|   |    |
|---|----|
| 29. Eksport av norskprodusert råolje. Kvartal. 1981-2004 .....  | 85 |
| 30. Eksport av norskprodusert naturgass1. Kvartal. 1981-2004 .....  | 85 |
| 31. Gjennomsnittlige priser for eksport av norskprodusert råolje og naturgass. Kvartal. 1981-2004 .....                             | 86 |
| 32. Eksport av norskprodusert råolje fordelt på land. 1. kvartal 2003-4. kvartal 2004 .....   | 87 |
| 33. Eksport av norskprodusert naturgass1 fordelt på land. 4. kvartal 2002-3. kvartal 2004.....                                      | 88 |
| 34. Skipninger av norskeid råolje fra norske lastebøyer og norske og britiske terminaler1. 2002-2003 .....                          | 89 |
| 35. Skipninger av norskprodusert NGL (Natural Gas Liquids)2, etter mottakerland3. 2. kvartal 2002-2. kvartal 2004. 1 000 tonn ..... | 90 |

**Priser**

|   |    |
|---|----|
| 36. Prisen på Brent Blend. Uke. 1994-2004. US dollar/fat .....            | 91 |
| 37. Priser på råolje etter felt. Kvartal. 1990- 2004. US dollar/fat ..... | 92 |
| 38. Priser på råolje etter felt. Måned. 1995- 2004. US dollar/fat .....   | 94 |
| 39. Hovedtall for utvinning av råolje og naturgass. 1997-2002 .....       | 96 |

**Internasjonale markedsforhold**

|  |    |
|--|----|
| 40. Verdens tilbud og etterspørsel etter olje. Millioner fat per dag ..... | 97 |
|--|----|

**Nøkkeltall**

|   |    |
|---|----|
| 41. Betalte skatter og avgifter til staten. 1980-2003. Milliarder 2004-kroner ..... | 98 |
| 42. Nøkkeltall for Statens direkte økonomiske engasjement (SDØE). 1985-2002. ....   | 98 |

**Tabeller ikke med i dette heftet**

|   | Sist<br>publi-<br>sert | Neste<br>publi-<br>sering |
|---|------------------------|---------------------------|
| Nøkkeltall for rettighetshavere på norsk kontinentalsokkel. 1987-2000   | 1/04                   | 1/04                      |
| Utvalgte hoved- og nøkkeltall for rettighetshavere på norsk kontinentalsokkel, medregnet Statens direkte økonomiske engasjement. 1999 og 2000 | 1/04                   | 1/04                      |
| Utvalgte regnskapstall for rettighetshavere på norsk kontinentalsokkel. 1996-1999   | 1/04                   | 1/04                      |
| Utvalgte regnskapstall for rettighetshavere på norsk kontinentalsokkel. 2000.   | 1/04                   | 1/04                      |
| Årsregnskap for rettighetshavere på norsk kontinentalsokkel. 2000.  | 1/04                   | 1/04                      |
| Bakgrunnstall for kapitalavkastningen for rettighetshavere på norsk kontinentalsokkel. Identiske foretak. 1999 og 2000.                       | 1/04                   | 1/04                      |
| Rettighetshavere på norsk kontinentalsokkel etter størrelse på totalrentabilitet og egenkapitalandel. 1987-2000                               | 1/04                   | 1/04                      |
| Hovedtall for utvinning av råolje og naturgass. 1996-2001   | 4/02                   | 3/04                      |
| Vareinnsats for felt i drift. 1996-2001. Mill. kr.  | 4/02                   | 3/04                      |
| Hovedtall for tjenester tilknyttet olje- og gassutvinning. 1996-2001  | 4/02                   | 3/04                      |
| Hovedtall for rørtransport. 1996-2001. Mill. kr.  | 4/02                   | 3/04                      |
| Varebalanse for norsk kontinentalsokkel. 2001   | 4/02                   | 3/04                      |
| Ikke operatørkostnader. 1995-2001. Mill. kr.  | 4/02                   | 3/04                      |
| Sysselsetting i Utvinning av råolje og naturgass. 1972-2001   |                        |                           |



# List of tables

---

## Survey of fields

|  |    |
|--|----|
| 1. Fields in production. 1 January 2004 .....                                | 20 |
| 2. Fields under development. 1 January 2004 .....                            | 28 |
| 3. Licensees on fields on stream and under development. 1 January 2004 ..... | 29 |

---

## Total investments

|  |    |
|--|----|
| 4. Accrued and estimated investment costs. Extraction of crude petroleum and natural gas and transport via pipelines. 1997-2005. NOK Million ..... | 31 |
|--|----|

---

## Exploration

|   |    |
|---|----|
| 5. Accrued investment costs for oil and gas exploration, by cost category. 1995-2005. NOK Million .....                     | 32 |
| 6. Accrued investment costs for oil and gas exploration. Quarterly. 1981-2004. NOK Million .....                            | 33 |
| 7. Accrued investment costs for oil and gas exploration, by cost category. Q1 2002- Q4 2004. NOK Million .....              | 34 |
| 8. Accrued investment costs for oil and gas exploration, by geographical area. Total of Q2 2003- Q1 2004. NOK Million ..... | 34 |
| 9. Estimated and accrued investment costs for oil and gas exploration. 1985-2005 .....                                      | 35 |
| 10. Estimated and accrued exploration costs. Quarterly. 1991-2004. NOK Million .....  | 36 |
| 11. Exploration wells started on the Norwegian Continental Shelf. Quarterly. 1984-2004 .....                                | 37 |
| 12. Rig days on the Norwegian Continental Shelf. Quarterly. 1984-2004 .....   | 37 |
| 13. Drilling metres on the Norwegian Continental Shelf. Quarterly. 1984-2004. ....  | 38 |
| 14. Average term fixture rates for supply vessels <sup>1</sup> . Quarterly. 1992-2004. 1 000 GBP/day .....                  | 39 |

---

## Field development and field on stream

|   |    |
|---|----|
| 15. Accrued investment costs for field development, by cost category. 1995-2004. NOK Million.....   | 40 |
| 16. Accrued investment costs for field development. Quarterly. 1982-2004. NOK Million .....   | 40 |
| 17. Accrued investment costs for field development and fields on stream, by cost category. Q4 2002- Q4 2004. NOK Million .....                      | 41 |
| 18. Estimated and accrued investment costs for field development. 1985-2005 .....   | 42 |
| 19. Field development. Commodity costs accrued abroad. 1985-2002. ....  | 43 |
| 20. Commodity and service costs <sup>1</sup> . Field development. 1999-2004. NOK Million. ....  | 43 |
| 21. Accrued investment costs for production drilling, by cost category. 1994-2003. NOK Million .....  | 45 |
| 22. Accrued investment costs for production drilling, by cost category. Field development and fields on stream. Q4 2002- Q4 2004. NOK Million ..... | 46 |

---

## Production

|  |    |
|--|----|
| 23. Gross crude oil production by field. 1 000 tonnes. ....                                    | 47 |
| 24. Gross natural gas production by field. Million Sm <sup>3</sup> o.e. ....                   | 55 |
| 25. Net production of crude oil, saleable quantity by field. 1 000 tonnes. ....                | 63 |
| 26. Net production of natural gas, saleable quantity by field. Mill. Sm <sup>3</sup> o.e. .... | 70 |
| 27. Net production of NGL, saleable quantity by field. 1 000 tonnes. ....                      | 76 |
| 28. Net production of Condensate, saleable quantity by field. 1 000 tonnes. ....               | 81 |

---

## Exports

|   |    |
|---|----|
| 29. Exports of Norwegian produced crude oil. Quarterly. 1981-2004 .....   | 85 |
| 30. Exports of Norwegian produced natural gas. Quarterly. 1981-2004 .....   | 85 |
| 31. Average prices of exports of Norwegian produced crude oil and natural gas. Quarterly. 1981-2004. ....                 | 86 |
| 32. Exports of Norwegian produced crude oil. By destination. Q1 2003- Q4 2004 .....                                       | 87 |
| 33. Exports of Norwegian produced natural gas . By destination. Q4 2002-Q3 2004 .....                                     | 88 |
| 34. Shipments of Norwegian owned crude oil from Norwegian loading buoys and British terminals <sup>1</sup> . 2002-2003 .. | 89 |
| 35. Shipments of Norwegian produced NGL, by receiving country. Q 2 2002- Q 2 2004. 1 000 tonnes .....                     | 90 |

---

## Prices

|  |    |
|--|----|
| 36. Brent Blend price. Weekly. 1994-2004. USD/barrel .....                         | 91 |
| 37. Crude oil prices by field. Quarterly. 1990- 2004. USD/barrel .....             | 92 |
| 38. Crude oil prices by field. Monthly. 1995- 2004. USD/barrel .....               | 94 |
| 39. Principal figures for extraction of crude oil and natural gas. 1997-2002 ..... | 96 |

**International oil markets**

40. World oil supply and demand. Million barrels per day .....97

**Key figures**

41. Taxes and royalties attributable to Norwegian crude oil and natural gas production. 1980-2003. NOK Billion  
20042 .....98

42. Key figures for The state's direct financial interest (SDFI). 1985-2002. ....98

**Tables not published in this issue**

|   | Last<br>publ-<br>ished | Next<br>publ-<br>ishing |
|---|------------------------|-------------------------|
| Financial highlights for licenses on the Norwegian Continental Shelf. 1987-2000   | 1/04                   |                         |
| Financial highlights for licensees on the Norwegian Continental Shelf, included the states direct financial interest. 1999 and 2000 | 1/04                   |                         |
| Financial highlights for licensees on the Norwegian Continental Shelf. 1996-1999  | 1/04                   |                         |
| Financial highlights for licensees on the Norwegian Continental Shelf. 2000.  | 1/04                   |                         |
| Income statement and balance sheet for licensees on the Norwegian Continental Shelf. 2000.  | 1/04                   |                         |
| Background figures for return on kapital for licensees on the Norwegian Continental Shelf. Identical enterprises. 1999 and 2000     | 1/04                   |                         |
| Licensees on the Norwegian Continental Shelf, by size of return on total assets and equity ratio. 1987-2000                         | 1/04                   |                         |
| Principal figures for extraction of crude oil and natural gas. 1996-2001  | 4/02                   | 3/04                    |
| Intermediate consumption for fields on stream. 1996-2001. Million NOK   | 4/02                   | 3/04                    |
| Principal figures for service activities incidental to oil and gas extraction excluding surveying. 1996-2001                        | 4/02                   | 3/04                    |
| Principal figures for transportation via pipelines. 1996-2001. Million NOK  | 4/02                   | 3/04                    |
| Balance sheet for the Norwegian Continental Shelf. 2001   | 4/02                   | 3/04                    |
| Non-Operator costs. 1995-2001. Million NOK  | 4/02                   | 3/04                    |
| Employees in extraction of crude oil and natural gas. 1972-2001   | 4/02                   | 3/04                    |

## 1. Hovedpunkter

Investeringene til letevirksomheten i 2005 blir i 4. kvartal anslått til 9,0 milliarder kroner, en økning med 1,7 milliarder sammenlignet med anslaget gitt i forrige kvartal. For 2004 er imidlertid anslaget for leteaktiviteten nedjustert til lave 4,0 milliarder.

Økningen i leteinvesteringer i 2005 kan delvis forklares ved at en del brønner er forsinket i høst.

### Anslag 2004: Rekordlavt sisteanslag for letevirksomheten

Investeringene til olje- og gassvirksomheten for 2004, inkludert rørtransport, blir i 4. kvartal anslått til 71,9 milliarder kroner. Dette er 2,0 milliarder lavere enn anslaget gitt i 3. kvartal. Sammenlignet med tilsvarende anslag for 2003, gitt i 4. kvartal 2003, er anslaget for 2004 6,0 milliarder høyere. Veksten kommer innenfor landvirksomheten og rørtransport mens anslaget indikerer en nedgang for feltutbygging.

Investeringene til letevirksomheten i 2004 er anslått til 4,0 milliarder. Dette er det laveste anslaget oppgitt i 4. kvartal for inneværende år siden SSB startet investeringstillingen i 1985. Anslaget er 0,5 milliarder lavere enn anslaget gitt i forrige kvartal. Nedjusteringen kommer hovedsakelig som følge av forsinket undersøkelsesboring. Forsinkelsen kan delvis ha sammenheng med riggstreiken som har pågått i sommer og i høst.

Investeringer til feltutbygging er i 4. kvartal anslått til 13,7 milliarder kroner i 2004. Dette er 1,2 milliarder lavere enn anslått i forrige kvartal. Sammenlignet med anslaget for 2003, gitt i 4. kvartal 2003, er anslaget for 2004 2,8 milliarder lavere.

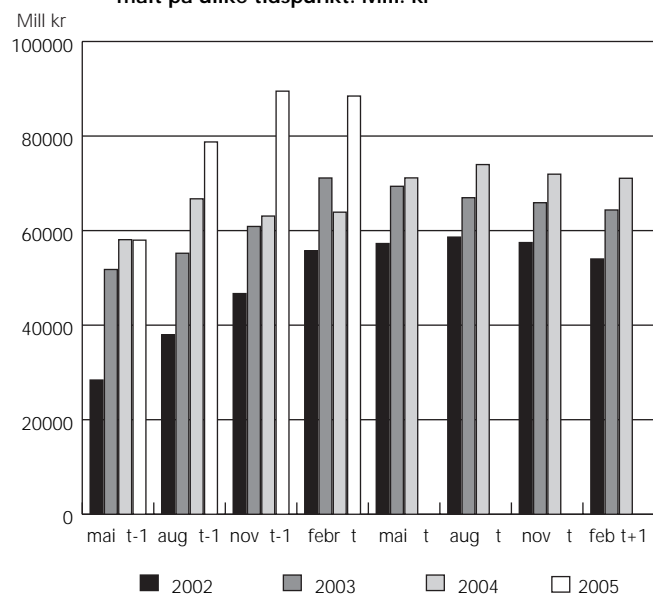
Anslaget for felt i drift i 2004 er på 31,1 milliarder kroner. Dette er 2,1 milliarder lavere enn anslått i forrige kvartal. Sammenlignet med anslaget for 2003, gitt i 4. kvartal 2003, er anslaget for 2004 0,8 milliarder høyere.

Investeringsanslaget for landvirksomheten oppjusteres fra 14,3 milliarder kroner i forrige kvartal til 16,3 milliarder kroner, mens rørtansport nedjusteres med 0,3 milliarder til 6,7 milliarder.

### Anslag for 2005: Nytt rekordhøyt anslag

Investeringene til olje- og gassvirksomheten for 2005, inkludert rørtransport, blir i 4. kvartal anslått til hele 89,5 milliarder kroner. Målt i løpende priser er dette det høyeste anslaget som er gitt siden SSB startet investeringstillingen i 1985. Anslaget er 10,7 milliarder høyere enn anslått i forrige kvartal og hele 26,4 milliarder høyere enn anslag for 2004, gitt i 4. kvartal 2003. Det er blant annet utbygginger knyttet til Ormen Lange, Snøhvit og Kristin som trekker investeringsnivået opp i 2005.

Figur 1. Anslag for 2002, 2003, 2004 og 2005 i sektorene "Utvinning av råolje og naturgass" og "Rørtransport" målt på ulike tidspunkt. Mill. kr



Leteinvesteringene i 2005 anslås til hele 9,0 milliarder kroner. Dette indikerer en dramatisk økning sammenlignet med leteaktiviteten i de tre foregående årene. Påløpte investeringer til leting i 2002 og 2003 utgjorde henholdsvis 4,5 og 4,1 milliarder kroner, mens anslaget for 2004 nå er nede i 4,0 milliarder kroner. Sammenlignet med anslaget for 2005 gitt i forrige kvartal er leteinvesteringene nå oppjustert med 1,7 milliarder kroner. Det høye anslaget i 2005 kan delvis ha sammenheng med at brønner planlagt boret i 2004 er blitt utsatt til 2005. I tillegg kan høy oljepris i 2003 og 2004 samt gjenåpningen av Barentshavet være mulige forklaringsfaktorer.

Investeringene til feltutbygging anslås til 17,4 milliarder kroner. Dette er 3,5 milliarder lavere enn anslått for 2005 i forrige kvartal. Nedgangen har delvis sammenheng med at de investeringskostnader som i tidligere kvartaler ble anslått for feltutbygging for Ormen Lange, nå er rapportert delt mellom feltutbygging og terminaler. Førstegangsanslag for utbyggingen av det nye feltet Alvheim bidrar til å dempe nedgangen.

Anslaget for felt i drift i 2005 er på rekordhøye 36,0 milliarder kroner. Sammenlignet med tilsvarende anslag for 2004, gitt i 4. kvartal 2003 er dette en økning på 3,3 milliarder kroner. I 2005 er det spesielt feltene Ekofisk, Troll og Statfjord som skiller seg ut med høye investeringsnivå.

For landvirksomheten er anslagene oppjustert med hele 9,0 milliarder fra forrige kvartal. Foruten oppsplittingen i anslagene for Ormen Lange nevnt over er det hovedsakelig utbyggingen på Melkøya som øker anslaget.

## 2. Investeringer

### 2.1 Leting

#### Anslag for 2004

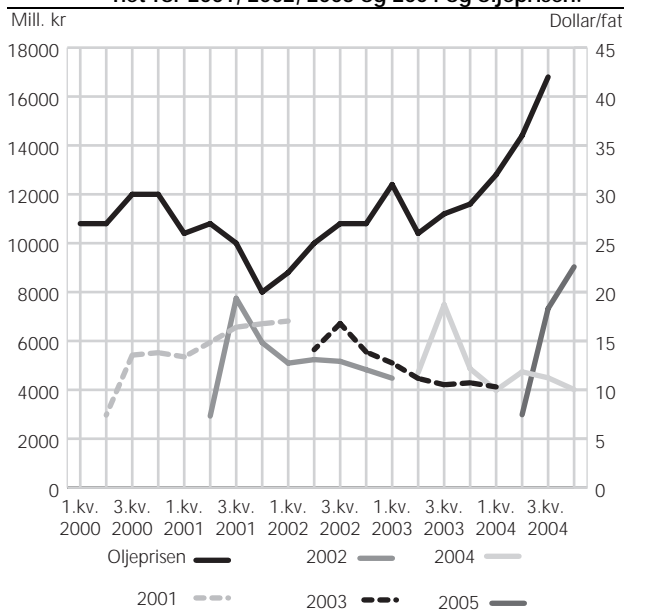
Investeringene til lettevirksomheten i 2004 ble i 4. kvartal anslått til 4,0 milliarder kroner. Dette er 0,5 milliarder kroner lavere enn anslaget gitt i forrige kvartal. Sammenlignet med tilsvarende anslag for 2003, gitt i 4. kvartal 2003 er anslaget for 2004 0,3 milliarder kroner lavere.

De påløpte investeringene i 3. kvartal utgjorde kun 0,8 milliarder, ned fra 1,1 milliarder i 2. kvartal. Den lave leteaktiviteten i 3. kvartal kommer hovedsakelig som følge av forsinket undersøkelsesboring. Forsinkelsen kan delvis ha sammenheng med riggstreiken som har pågått i sommer og i høst. Anslaget for 4. kvartal er imidlertid på 1,3 milliarder kroner.

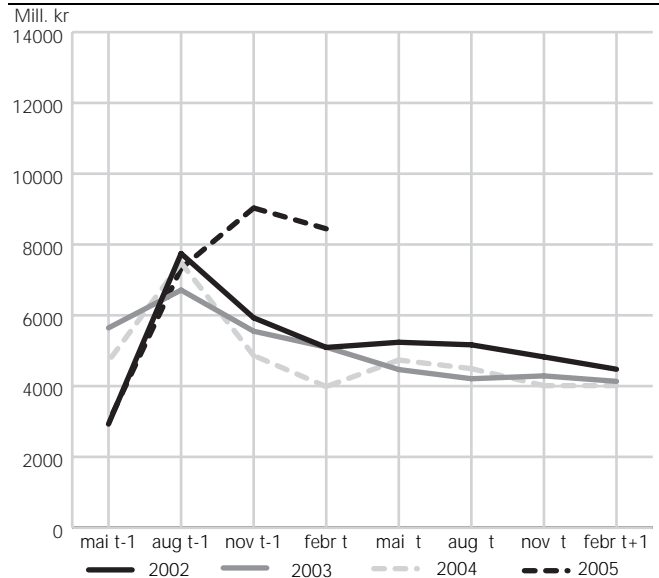
#### Anslag for 2005

Leteinvesteringene i 2005 anslås i 4. kvartal til hele 9,0 milliarder kroner. Sammenlignet med anslaget gitt i 3. kvartal er dette en oppjustering med 1,7 milliarder kroner. Det høye anslaget i 2005 kan delvis ha sammenheng med at brønner planlagt boret i 2004 er blitt utsatt til 2005. I tillegg kan høy oljepris i 2003 og 2004 samt gjenåpningen av Barentshavet være mulige forklaringsfaktorer.

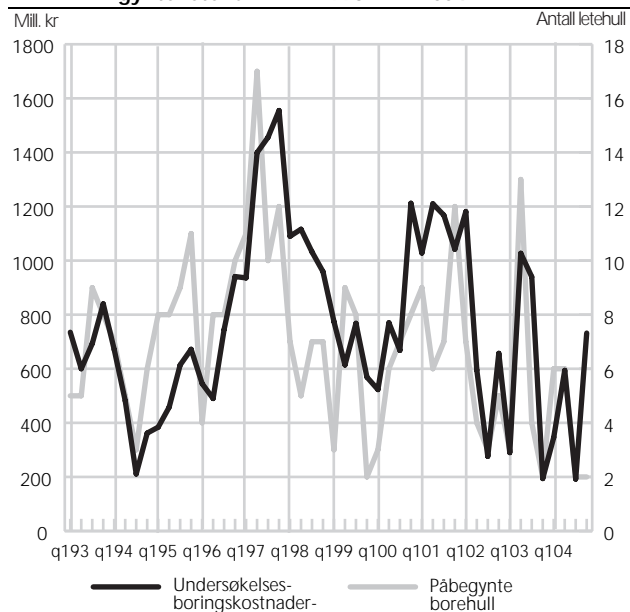
Figur 2. Sammenhengen mellom anslagene for lettevirksomhet for 2001, 2002, 2003 og 2004 og oljeprisen.



Figur 3. Antatte lettekostnader på ulike tidspunkt. 2002-2005. Millioner kroner



Figur 4. Påløpte kostnader til leteboring (mill. kr) og påbegynte letehull. 1.kv.1993-2.kv.2004



### 2.2 Feltutbygging

#### Anslag for 2004

Investeringene til feltutbygging i 2004 anslås nå til 13,7 milliarder kroner. Dette er en nedjustering med 1,2 milliarder fra forrige kvartal. Sammenlignet med påløpte investeringer i 2003 er anslaget for 2004 3,1 milliarder kroner lavere.

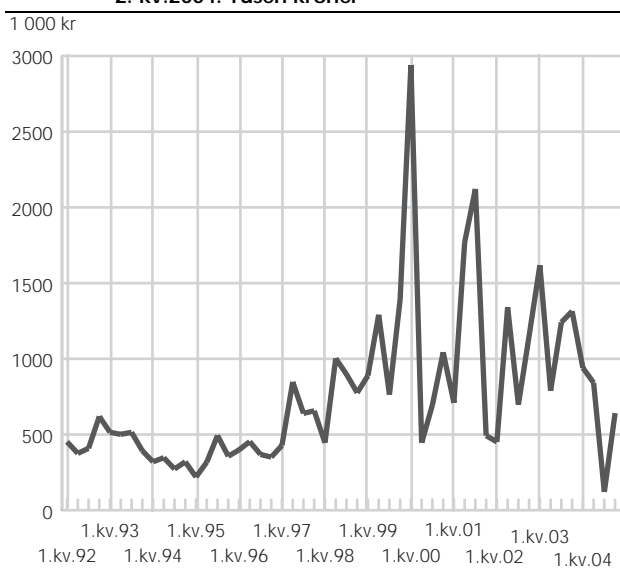
De påløpte investeringene i 3. kvartal var på 3,5 milliarder kroner, opp fra 3,2 milliarder i forrige kvartal.

### Anslag for 2005

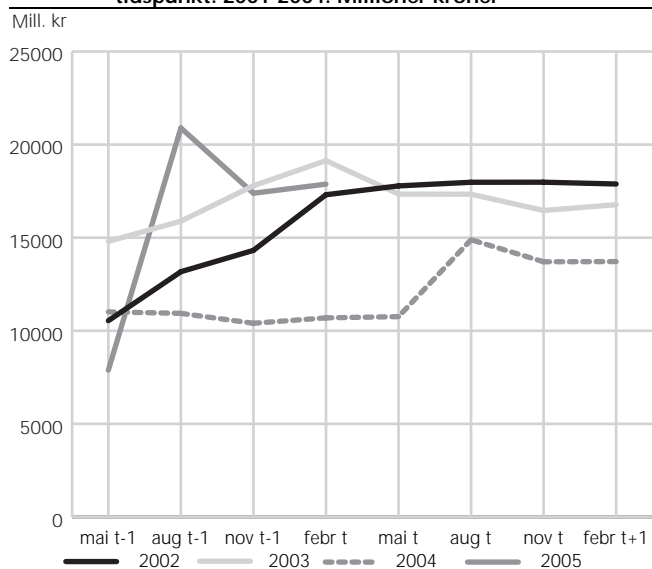
Investeringene til feltutbygging i 2005 anslås foreløpig til 17,4 milliarder kroner. Dette er 3,5 milliarder kroner lavere enn anslaget gitt i forrige kvartal. Nedgangen har delvis sammenheng med at de investeringskostnader som i tidligere kvartaler ble anslått for feltutbygging for Ormen Lange, nå er rapportert delt mellom feltutbygging og terminaler. Førstegangsanslag for utbyggingen av det nye feltet Alvheim bidrar til å dempe nedgangen.

Sammenlignet med tilsvarende anslag for 2004, gitt i 4. kvartal 2003, er anslaget hele 7,0 milliarder kroner høyere.

Figur 5. Riggrate pr. riggdøgn for leteboring. 1.kv.1992-2. kv.2004. Tusen kroner



Figur 6. Antatte investeringer til feltutbygging målt på ulike tidspunkt. 2001-2004. Millioner kroner



### 2.3 Felt i drift

#### Anslag for 2004

Investeringene til felt i drift i 2004 anslås i 4. kvartal til 31,1 milliarder kroner. Dette er en nedjustering med 2,1 milliarder kroner sammenlignet med anslaget gitt i forrige kvartal. Sammenlignet med tilsvarende anslag for 2003 er anslaget for 2004 0,8 milliarder kroner høyere.

Dersom man ser feltutbygging og felt i drift samlet, ligger anslaget for 2004 på 44,9 milliarder kroner, mot 48,2 i forrige kvartal. I 2003 påløp de samlede investeringene til felt til 46,6 milliarder kroner.

#### Anslag for 2005

Anslaget for 2005 oppjusteres med hele 3,2 milliarder kroner fra forrige kvartal, og anslås nå til 36,0 milliarder kroner. Sammenlignet med tilsvarende anslag for 2004, gitt i 4. kvartal 2003, er anslaget for 2005 3,3 milliarder kroner høyere.

Når vi ser på anslagene for 2005 for felt samlet er anslaget for 2005 nå på 53,4 milliarder kroner, 0,3 milliarder kroner mindre enn i forrige kvartal. Sammenlignet med tilsvarende anslag for 2004 er anslaget for 2005 hele 10,3 milliarder kroner høyere.

### 2.4 Landvirksomhet

#### Anslag for 2004

Investeringene til landvirksomheten i 2004 anslås i 4. kvartal til 16,3 milliarder kroner. Dette er en oppjustering med 2,1 milliarder fra forrige kvartal. Det er spesielt på Melkøya og Kårstø investeringsaktiviteten er høy.

#### Anslag for 2005

Anslaget for 2005 er oppjustert med hele 9,0 milliarder fra forrige kvartal, til 16,5 milliarder kroner. Foruten overføring av investeringsanslag fra Ormen Lange feltutbygging nevnt over er det hovedsakelig utbyggingen på Melkøya som øker anslaget.

### 2.5 Rørtransport

#### Anslag for 2004

Investeringene til rørtransport anslås i 2004 til 6,7 milliarder, dette er 0,3 milliarder lavere enn ved forrige rapportering. Sammenlignet med påløpte investeringer i 2003 ser investeringene ut til å bli hele 3,8 milliarder kroner høyere i 2004.

#### Anslag for 2005

For 2005 anslås investeringene til rørtransport til 10,5 milliarder kroner. Dette er en svak oppjustering fra forrige kvartal. Det er investeringer i tilknytning til Ormen Lange og Snøhvit som bidrar til rekordhøye anslag for rørtransport.

### 3. Produksjon

SSB har gjort noen endringer knyttet til kildebruk for olje- og gassproduksjonstall fra 1. kvartal 2004. Produksjonstallene er nå hentet fra Oljedirektoratet (OD). I tabelldelene av publikasjonen har vi nå følgende tabeller for olje- og gassproduksjon, som er oppdatert tilbake til oljevirksomhetens start på norsk sokkel i 1971:

|                               |             |
|-------------------------------|-------------|
| Brutto produksjon av Olje     | - tabell 23 |
| Brutto produksjon av Gass     | - tabell 24 |
| Netto produksjon av Olje      | - tabell 25 |
| Netto produksjon av Gass      | - tabell 26 |
| Netto produksjon av NGL       | - tabell 27 |
| Netto produksjon av Kondensat | - tabell 28 |

Feltene i tabellene vil ikke være oppstilt i samme rekkefølge som tidligere. Sorteringskriteriet er tidspunkt for produksjonsstart for det aktuelle produktet.

I analyseteksten tar vi utgangspunkt i netto produksjon, dersom ikke annet er spesifisert. Netto produksjon defineres som produserte salgbare mengder. Brutto produksjon inneholder all produksjon. Differansen mellom brutto og netto produksjon utgjøres av eget forbruk på feltet, injeksjon, fakling m.m.

Samtidig med denne omleggingen vil vi legge inn i publikasjonen alle tilgjengelige produksjonstall på publiseringstidspunktet. Tidligere har produksjonstallene fulgt kvartalene for NOS Olje og gass slavisk. Analyseteksten vil imidlertid forhold seg til hele kvartaler og til hvor langt i året man er kommet. I denne utgaven av NOS olje og gass vil vi se på produksjonen i 1., 2., 3. og 4. kvartal 2004.

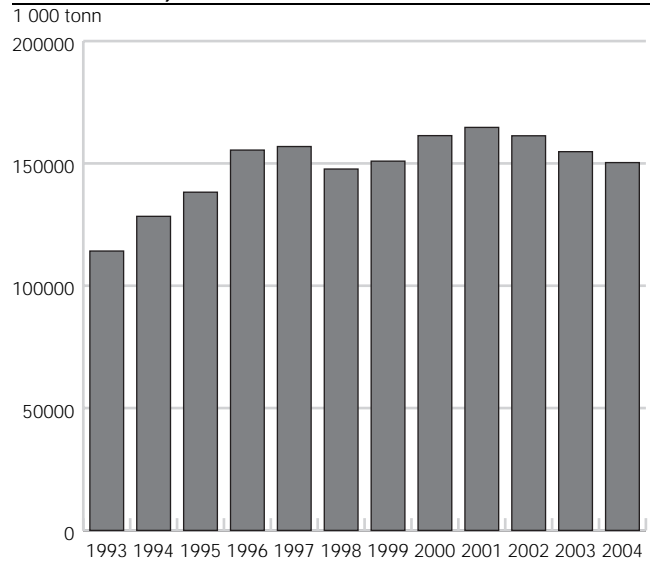
#### Produksjon til og med 4. kvartal 2004

Samlet produksjon av petroleum på norsk kontinental-sokkel var i 2004 på 258,3 millioner Sm<sup>3</sup> oljeekvivalenter (o.e.). Sammenlignet med 2003 er dette en økning på 2,7 millioner Sm<sup>3</sup> o.e., eller 1,1 prosent. Oljeproduksjonen, inkludert NGL og kondensat, utgjorde 179,9 millioner Sm<sup>3</sup> o.e., noe som er en liten reduksjon fra 2003 hvor den samlede produksjonen for hele året var på 182,7 Sm<sup>3</sup> o.e. Produksjonen av naturgass økte fra 72,9 millioner Sm<sup>3</sup> o.e. til 78,4 millioner Sm<sup>3</sup> o.e. i 2004, eller en økning på 7,5 prosent. Naturgassproduksjonen utgjorde i 2004 30,3 prosent av den samlede petroleumproduksjonen, mot 28,5 prosent for samme periode i 2003.

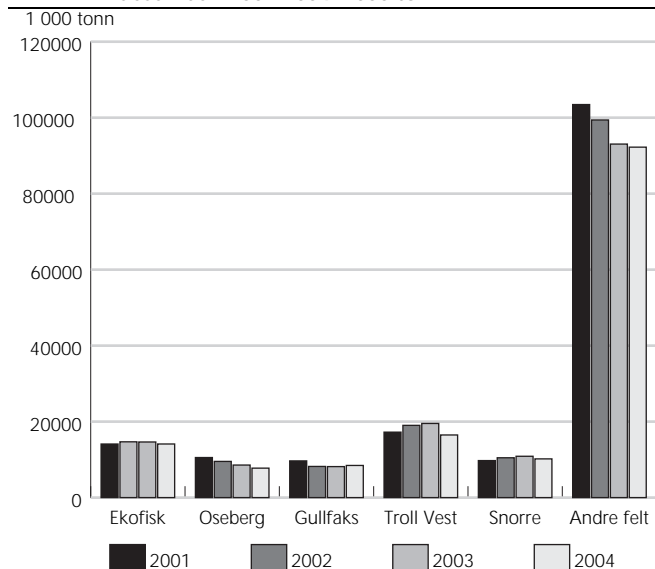
#### 3.1 Råolje

Dagsproduksjonen samlet for 2004 var 2,83 millioner fat per dag, mot 2,86 millioner fat per dag for samme periode i 2003. Dersom man inkluderer NGL og kondensat i oljeproduksjonen blir dagsproduksjonen 3,10 millioner fat per dag, mot 3,15 millioner fat per dag i 2003.

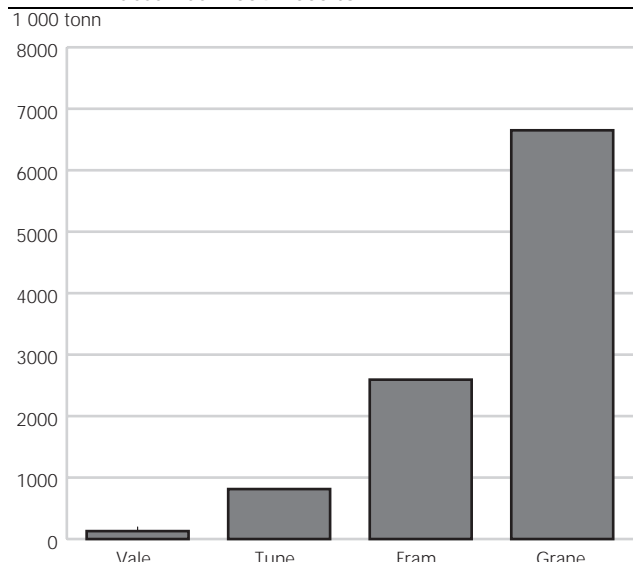
Figur 7. Samlet netto produksjon av olje (inkl. kondensat og NGL). Januar-desember. 1993-2004. 1000 tonn



Figur 8. Samlet netto produksjon av olje, etter felt. Januar-desember. 2001-2004. 1000 tonn



Figur 9. Netto produksjon av olje på nye felt. Januar-desember 2004. 1000 tonn.



De fire feltene Troll Vest, Ekofisk, Snorre og Gullfaks har størst oljeproduksjon i 2004. Disse produserte hhv. 15,7, 13,8, 9,6 og 8,3 millioner tonn oljeekvivalenter (mtoe). Dette utgjør 34,3 prosent av den totale oljeproduksjonen i 2004.

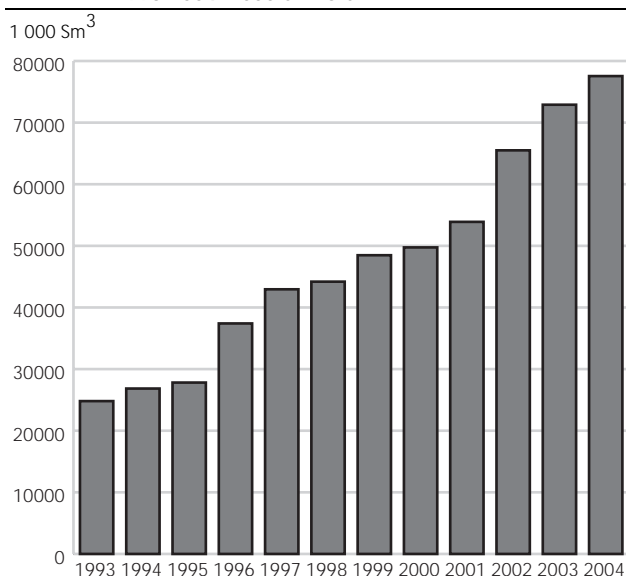
Av de 43 produserende oljefeltene på norsk sokkel, var det 11 felt som økte sin produksjon i 2004. Inkludert i disse er feltene Fram, Grane og Skirne som kom i drift sent i 2003 og tidlig i 2004.

### 3.2 Naturgass

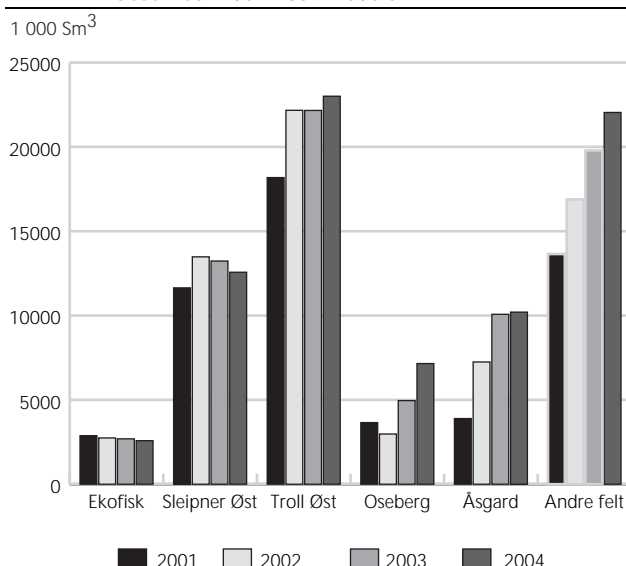
I 2004 ble det produsert 78,4 millioner Sm<sup>3</sup> naturgass, mot 72,9 millioner Sm<sup>3</sup> naturgass i 2003. Produksjonen stiger stadig.

Produksjonen av naturgass er dominert av de tre store feltene Troll Øst, Sleipner Øst og Åsgard. I de 2004

Figur 10. Samlet produksjon av naturgass. Januar-desember. 1993-2004. 1000 Sm<sup>3</sup> o.e



Figur 11. Samlet produksjon av naturgass, etter felt. Januar-desember 2001-2004. 1000 Sm<sup>3</sup>



produserte disse feltene hhv. 23,0, 12,7 og 10,3 milliarder Sm<sup>3</sup> naturgass. Sammenlignet med samme periode i 2003, hadde Sleipner Øst en liten reduksjon i produksjonen av naturgass, Troll Øst og Åsgard en liten økning som samme periode året før. De tre feltene stod for 58,6 prosent av den totale norske gassproduksjonen i 2004, mot 62,4 prosent i 2003.

Av de 37 produserende gassfeltene på norsk sokkel, var det 17 felt som hadde økende produksjon i første halvår sammenlignet med 2004. Inkludert i dette er de fire feltene Balder, Vigdis, Mikkel og Skirne som startet gassproduksjon i slutten av 2003 og begynnelsen av 2004.

### 3.3 NGL

I 2004 ble det produsert 6,8 millioner tonn NGL. Produksjonen er identisk med produksjonen i 2003.

Det er feltene Åsgard, Sleipner Vest og Sleipner Øst som hovedsakelig står for NGL-produksjonen på norsk sokkel. De tre feltene står for 35,6 prosent av produksjonen.

NGL består av Butan, Etan, Isobutan, LPG og Propan.

Det er 33 felt som produserer NGL. Mange av dem har marginal produksjon. Av disse 33 feltene var det 15 felt som økte sin produksjon i 2004 sammenlignet med 2003. Inkludert i disse er Vigdis og Mikkel som startet NGL produksjon i hhv. november 2003 og januar 2004.

### 3.4 Kondensat

I 2004 ble det produsert 7,3 millioner tonn oljeekvivalenter kondensat på norsk sokkel. Produksjonen ble redusert med 11,4 prosent fra 2003. Produksjonen av kondensat domineres av Åsgard som alene står for 43,6 prosent av den norske kondensatproduksjonen.

Det er 25 felt som produserer kondensat, og av disse var det 9 felt som økte produksjon i 2004. Inkludert i disse er de to feltene Vigdis og Mikkel som startet kondensatproduksjon i slutten av 2003 og begynnelsen av 2004.

## 4. Markedet

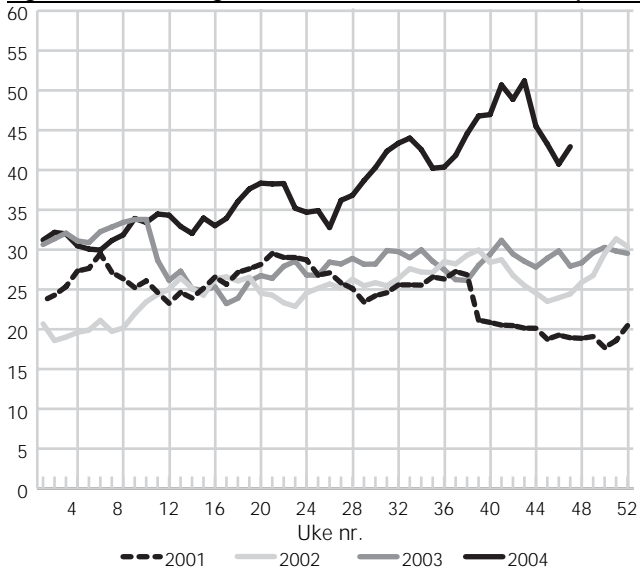
### 4.1 Prisutviklingen på Brent Blend

Gjennomsnittlig spotpris for Brent Blend var i 4. kvartal 2004 42,15 dollar per fat, mens den i 4. kvartal 2003 var 29,35 dollar per fat. Gjennomsnittsprisen for hele året 2004 var 38,29 dollar per fat.

Fra 2.januar til 22.januar i 2004 økte oljeprisen fra 29,54 til 32,22 dollar per fat. Hovedgrunnen til oppgangen var unormalt lave temperaturer i det nordøstlige USA.



Figur 12. Prisutvikling for Brent Blend. 2001-2004. Dollar per fat



I slutten av januar falt oljeprisen noe tilbake og fortsatte videre ned i begynnelsen av februar. Den 9. februar var oljeprisen nede i 29,42 dollar per fat. Kulde ble avløst av mildvær i USA og de amerikanske råoljelagrene viste oppgang. I tillegg verserte det rykter i markedet om at OPEC ikke ville kutte sine produksjonskvoter.

På sitt møte den 10. februar overrasket OPEC likevel markedet ved å kutte produksjonskvoten med 1 millioner fat per dag gjeldende fra 1. april. Med en overproduksjon på 1,5 millioner fat per dag ville dette kvotekuttet innebære et reelt produksjonskutt på 2,5 millioner fat per dag. Sammen med overraskende store fall i oljelagrene i USA i siste halvdel av februar bidro dette til at oljeprisen gikk opp med 5,06 dollar per fat til 34,48 dollar per fat fra 9. februar til 8. mars.

Oljeprisen holdt seg stabilt oppe på dette nivået til slutten av mars. Da førte mildvær og økte råoljelagre i USA til et fall i oljeprisen. Den 2. april var prisen nede i 31,43 dollar per fat.

Den 9. april varslet IEA i sin månedlige rapport at den globale etterspørselen etter råolje økte raskere enn før antatt. Den akselererende etterspørselen kommer som følge av økt økonomisk vekst i mange land, spesielt i Kina og USA. I påskehelgen økte konfliktnivået dramatisk i Irak. I tillegg til at flere utlendinger ble tatt som gisler i flere gisselaksjoner, startet et blodig opprør i byen Al Fallujah vest for Bagdad. Disse forhold bidro til at oljeprisen økte med 2,25 dollar per fat til 34,16 dollar per fat på første handelsdag etter påske, den 13. april.

Råoljeprisen stabiliserte seg på dette nivået til slutten av måneden. Fra 29. april til 14. mai økte oljeprisen med hele 5,11 dollar per fat, fra 34,23 til 39,34 dollar per fat. Prisøkningen hadde sammenheng med fall i amerikanske oljelagre i flere uker på rad og at uroen i

Midt-Østen spredte seg til Saudi-Arabia. Drapene på 5 vestlige oljeingeniører styrket markedets frykt for at terrorister skal slå til mot landets oljeinfrastruktur. I Irak fortsatte uroen og det ble foretatt ødeleggende sabotasjer på oljeledninger i landet. I tillegg oppjusterte IEA i sin månedlige rapport igjen sine estimater for veksten i etterspørselen etter råolje.

Oljeprisen falt noe tilbake mot slutten av måneden. Den 28. mai var prisen nede i 36,81 dollar per fat. Fallet hadde sammenheng med at det fra OPEC-hold ble uttalt at organisasjonen ville komme til å øke oljeproduksjonen. Gjennomsnittlig oljepris i mai var på rekordhøyde 37,37 dollar per fat.

Oljeprisen snudde kraftig opp igjen i begynnelsen av juni, i all hovedsak som følge av at flere titalls utenlandske oljeeksperter ble drept i en terroraksjon gjennomført av Al-Qaida i Saudi-Arabia. Den 2. juni var oljeprisen oppe i 39,06 dollar per fat. Aktører i oljemarkedet var bekymret for at utenlandsk oljeeksportise som landets oljeindustri er avhengig av skulle rømme Saudi-Arabia. I tillegg økte frykten for terrorangrep mot landets oljeinstallasjoner. Saudi-Arabia var det eneste landet som på kort sikt hadde nok ledig produksjonskapasitet til å møte den raskt voksende globale etterspørselen etter råolje.

Den 3. juni vedtok OPEC på sitt møte i Beirut å øke sin produksjonskvote med 2,5 millioner fat per dag, fra 23,5 til 26 millioner fat per dag, 2 millioner gjeldende fra 1. juli og 0,5 millioner gjeldende fra 1. august. Sammen med meldinger om oppgang i amerikanske oljelagre bidro dette til et kraftig fall i oljeprisen. Den 9. juni var prisen på et fat råolje nede i 34,67 dollar. Oljeprisen holdt seg stabilt rundt dette nivået til slutten av måneden.

De siste dagene i juni falt oljeprisen videre. Den 30. juni var prisen nede i 32,64 dollar per fat. Prisfallet hadde sammenheng med suverenitetsoverdragelsen i Irak samt økt irakisk oljeeksport som følge av at den saboterte oljerørledningen var ferdig reparert. I tillegg hadde markedsaktørene tillitt til at tilbudet av OPEC-olje ville øke med rundt 2 millioner fat fra og med 1. juli.

Fra 30. juni til 30. juli økte oljeprisen fra 32,64 til hele 41,45 dollar per fat. Hovedårsaken til den dramatiske prisoppgangen var økt frykt for at framtidige forsyninger av råolje ikke skulle dekke den stadig økende etterspørselen. OPECs økte produksjonskvote førte til at Saudi-Arabias ledige produksjonskapasitet ble stadig mindre. Kortsiktig ledig kapasitet utover Saudi-Arabias var forsvinnende liten globalt sett. Derfor ville en eventuell opptrapping av terroren i landet få store konsekvenser. I tillegg fryktet man betydelig nedgang i oljeeksport fra Russland som følge av at landets største oljeselskap Yukos kanskje måtte innstille oljeleveranser



pga. kontantproblemer og mulig konkurs. Stadige sabotasjer på irakiske oljerørledninger og oljestreiker i Nigeria bidro til redusert tilbud av olje og dermed til et strammere oljemarked.

Fra 1. august til 20. august økte oljeprisen med 5,21 dollar per fat, fra 40,87 til 46,08 dollar per fat. Bakgrunnen for den sterke prisøkningen i første halvdel av august var hovedsakelig redusert oljetilbud. Dette kom som følge av produksjons- og leveranseproblemer i Irak og av vedlikeholdsstanser i Nordsjøen. I tillegg bidro geopolitiske bekymringer til prispress i oljemarkedet.

Mer intense krigshandlinger i Irak, usikkerheten rundt Yukos og presidentvalget i Venezuela skapte frykt i markedet for ytterligere tilbudsproblemer.

Fra 20. august til 31. august falt oljeprisen med hele 6,47 dollar til 39,61 dollar per fat. Irakisk oljeproduksjon tok seg opp igjen til normale nivåer. I tillegg bidro den høye prisen til redusert etterspørsel i markedet. Høy oljepris avskrekket spekulanter fra å ta kjøpsposisjoner og gav aktører i markedet incentiver til å utsette innkjøp til lageroppbygning av råolje.

Oljeprisen holdt seg stabilt i overkant av 40 dollar per fat de første ukene i september. 17. desember steg oljeprisen med 2 dollar, til en pris på 42,8 dollar per fat. Dette skyldes hovedsakelig at orkanen Ivan skapte produksjonsproblemer i Mexicogulven. Videre utover i september måned steg prisen ytterligere, og vi fikk ny prisrekord den 27. september på 47,51 dollar per fat. I tillegg til orkanen Ivans herjinger i Mexicogulven, bidro også sabotasjeaksjoner i Irak og krisen i det russiske oljeselskapet Yukos til denne prisøkningen.

Ettervirkningene etter orkanen Ivan, forventninger om en kald vinter i et USA med lave oljelagre og streik i Nordsjøen bidro til at vi utover i oktober fikk stadig nye prisrekorder på Nordsjøolje. Årets høyeste prisnotering så vi den 27. oktober, med en spotpris på Brent Blend på hele 52,08 dollar per fat. Den store etterspørselsveksten medførte at industrien ble utnyttet maksimalt, og det var lite overskuddskapasitet. Da det oppstod produksjonsproblemer av denne typen skapte det derfor store prisspiraler, og rekordpriser.

Herfra og utover i november så vi et jevnt fall i prisen. Dette skyldes flere ting: høye tankrater gjorde at etterspørselen fra USA sank, noe som medførte større tilbud til Europa, samtidig som produksjonen i Mexicogulven tok seg opp igjen. I tillegg varslet de norske myndighetene tvungen lønnsnemnd i riggstreiken, og USA meldte om høyere oljelagre enn forventet. Videre kan den kinesiske renteøkningen ha bidratt til redusert oljepris da dette signaliserte en svakere vekstbane for den kinesiske økonomien. IEA forklarer i tillegg prisleilet med økt OPEC-produksjon, et oppsving i tilbudet fra

land utenfor kartellet samt tegn på at etterspørselen etter drivstoff har bremsset.

I midten av november steg oljeprisen igjen etter at det ble lagt frem ferske lagertall fra USA som viste en lave vekst enn forventet, i tillegg til at man nå fryktet for en kald amerikansk vinter.

Fra 30. november til 8. desember falt oljeprisen med 8,83 dollar per fat. Dette skjedde i hovedsak på grunn av mildvær, høye oljelagre og høy raffinieriaktivitet. Vanligvis synker oljelagrene ved inngangen til vinteren, men lagertall for desember viser at oljelagrene ble bygd opp. Den 9. desember økte prisen imidlertid med nesten 2 dollar per fat da nye lagertall fra USA viste høyere fall i gassreservene enn ventet.

Det var i slutten av desember fortsatt noe oppsiderisiko på grunn av værforhold, geopolitiske hendelser, lave energireserver og økonomisk usikkerhet, og oljeprisen fikk sin siste notering i 2004 på 39,83 dollar per fat.

Normalt vil det være en negativ sammenheng mellom etterspørsel og pris på råolje, men i 2004 svarte ikke etterspørselen på prissignalene. Dette skyldes i hovedsak en stor økning i økonomisk aktivitet, kombinert med lave renter, slik at prisene ikke spilte inn som de normalt ville gjort. Redusert global økonomisk aktivitet, og en forsinket priseffekt som vil spille inn, gjør at IEA anslår en moderat økning i etterspørselen etter råolje i 2005. Gjennomsnittlig etterspørsel i 2005 anslås til å bli 83,9 millioner fat per dag, en vekst på 1,44 millioner, tilsvarende 1,7 %. Det ventes at det i hovedsak vil være Nord-Amerika som kommer til å stå for denne veksten, som følge av økt industriell og merkantil aktivitet, og forventninger om at fjorårets økonomiske utvikling fortsetter. IEA understreker imidlertid at det er mange usikkerhetsmomenter og stor geopolitisk usikkerhet i verden, noe som kan forårsake produksjonsproblemer. Hvis det slår til, og vi i tillegg får se en vekst på linje med den i 2004, vil etterspørselen fortsette å overgå tilbudet, og dermed presse opp prisene og øke volatiliteten.

Usikkerhetsmomentene er blant annet hvordan den politiske situasjonen utvikler seg i de ustabile oljeproduiserende landene, hvordan OPEC forholder seg til endringer i produksjonskapasiteten, og hvordan verdensøkonomien utvikler seg med dennes betydning for etterspørselen i Nord-Amerika og Kina. Den sikreste måten å unngå et meget volatilt oljemarked på vil derfor være at det investeres i produksjonskapasitet og infrastruktur slik at tilbudet kan holde tritt med etterspørselen selv om det skulle oppstå produksjonsproblemer.

#### 4.2 Produksjonen av råolje på verdensbasis.

I følge International Energy Association (IEA) sin Monthly Oil Market Report var produksjonen av råolje på verdensbasis i 2004 på 83,0 millioner fat per dag. Sammenlignet med 2003 er dette en oppgang på 3,3 millioner fat per dag, eller 4,1 prosent. I 4. kvartal 2004 var produksjonen på 84,2 millioner fat per dag, 2,5 millioner fat høyere enn i 4. kvartal 2003.

OPEC-landene økte sin produksjon fra 30,7 millioner fat per dag i 2003 til 33,0 millioner fat per dag i 2004. Denne økningen tilsvarer 7,5 prosent. OPECs største produsent er Saudi-Arabia som produserte 8,75 millioner fat per dag i 2004, opp fra 8,48 millioner fat i 2003.

OECD-landenes produksjon var i 2004 på 21,2 millioner fat per dag. Dette er 0,4 millioner fat mindre enn i 2003. Av OECD-landene er de tre største produsentene USA med 7,67 millioner fat per dag, Mexico med 3,83 millioner fat per dag og Norge med 3,19 millioner fat daglig. Fra 2003 til 2004 har Norge ifølge IEA redusert sin dagsproduksjon med 7 000 fat.

I landene utenfor OPEC og OECD økte produksjonen med 1,4 millioner fat per dag fra 2003 til 2004. Denne økningen fant hovedsakelig sted i det tidligere Sovjetunionen og Afrika, med endringer på henholdsvis 0,9 og 0,3 millioner fat per dag.

#### 4.3 Etterspørsel etter råolje på verdensbasis.

Ifølge IEA var samlet etterspørsel etter råolje på verdensbasis i 2004 på 82,5 millioner fat per dag. Dette er en økning på 2,7 millioner fat per dag sammenlignet 2003, noe som tilsvarer en økning på 3,4 prosent. En stor del av denne etterspørselsøkningen kommer i Kina og USA.

Gjennomsnittlig daglig etterspørsel etter råolje i 2005 anslås av IEA til å være på 84,3 millioner fat, dette er en økning på 2,2 prosent sammenlignet med etterspørselen i 2004.

## 6. Mer informasjon

Dersom du ønsker mer informasjon kan du kontakte:  
Førstekonsulent Ståle Mæland. Tlf: 21 09 49 19  
e-post: stm@ssb.no .

Konsulent Guro Henriksen. Tlf: 21 09 47 65  
e-post: ghe@ssb.no .

# 1. High exploration activities in 2005

Investments in exploration are estimated at NOK 9.0 billion for 2005. This is an increase of NOK 1.7 billion compared with the previous survey made in the 3<sup>rd</sup> quarter of 2004. Investments in exploration activities in 2004 are estimated at only NOK 4.0 billion.

The decrease in the estimate for 2004 is partly due to delays in exploration drilling.

## Estimates for 2004

Total investments in oil and gas extraction and pipeline transport for 2004 are estimated at NOK 71.9 billion. This is NOK 2.0 billion lower than the estimate conducted in the survey last quarter, but an increase of NOK 6.0 compared with the corresponding estimate given for 2003. The increase for 2004 is due to higher investments in onshore activity and pipeline transportation while the estimates indicate a decrease in field development.

Exploration activities in 2004 are estimated at NOK 4.0 billion. Compared with the estimate given in the previous quarter, the estimate is 0.5 billion lower.

Investments in field development and fields on stream are estimated at NOK 44.9 billion. This is a NOK 3.3 billion decrease compared with estimates given in the previous quarter.

Onshore activity and pipeline transportation are estimated at NOK 16.3 and 6.7 billion respectively.

## Estimates for 2005

Total investments in oil and gas activities for 2005, including pipeline transportation, are estimated at NOK 89.5 billion. This is the highest estimate given, measured in current prices, since Statistics Norway started collecting estimates in 1985. The estimate is NOK 26.3 billion higher than the corresponding estimate for 2004, given in the 4<sup>th</sup> quarter of 2003. The increase in 2005 is mainly due to investments in projects related to Ormen Lange.

Investments for exploration activity in 2005 are estimated at NOK 9.0 billion. This indicates a dramatic increase compared with the level of exploration activity in the years 2002-2004. The final investment for exploration in 2002 and 2003 came to NOK 4.5 and 4.1 billion respectively, while the estimate for 2004 now is only at NOK 4.0 billion. In addition to delayed exploration drilling in 2004, high oil prices and the reopening of Barents Sea may explain the high estimate for 2005.

Investments for field development and fields on stream are now estimated at NOK 53.4 billion.

Onshore activities and pipeline transportation are estimated at NOK 16.5 and 10.5 billion respectively.

# 3. Further information

For further information please contact:

Mr. Ståle Mæland, tel +47 21 09 47 67  
e-mail: stm@ssb.no.

Ms. Guro Henriksen, tel +47 21 09 47 65  
e-mail: ghe@ssb.no.

**1.a. Felt i produksjon. 1. januar 2004**  
*Fields in production. 1 January 2004*

|  | Ekofisk <sup>5</sup>  | Frigg <sup>6</sup>   | Statfjord <sup>7</sup>   | Murchison <sup>8</sup>  | Valhall <sup>10</sup>   | Heimdal  |
|--|---|--|--|---|---|--|
| Produksjonsstart <i>On stream</i> . . . . .  | 1971  | 1977   | 1979 <sup>9</sup>  | 1980  | 1982  | 1985   |
| Oppdaget <i>Year of discovery</i> . . . . .  | 1968  | 1969   | 1974   | 1975  | 1975  | 1972   |
| Operatør <i>Operator</i> . . . . .   |   |  |  | CNR International (U.K.)<br>Limited   |   | Norsk Hydro<br>Produksjon AS   |
|  | ConocoPhillips<br>Skandinavia AS  | Total E Norge<br>AS  |  | CNR International (U.K.)<br>Limited   | BP Norge AS<br>BP Norway AS   | Norsk Hydro<br>Produksjon AS   |
|  | ConocoPhillips<br>Skandinavia AS  | Total E Norge<br>AS  | Statoil ASA<br>Statoil ASA   | Statoil ASA<br>Statoil ASA  | BP Norge AS<br>BP Norway AS   | Norsk Hydro<br>Produksjon AS   |
| Produksjonsutstyr <i>Production facilities</i> . . . . .   | 29 plattform-<br>er.14 stål, 1 be-<br>tongplattform<br>skal fjernes<br>innen 2013<br>29 platforms.<br>14 steel, 1 con-<br>crete platform<br>are to be re-<br>moved by 2013. | 4 stål, 3 betong<br>plattform<br>4 steel, 3 con-<br>crete platforms  | 3 betongplatt-<br>former<br>3 concrete plat-<br>forms  | 1 stålplattform<br>1 steelplatform  | 4 stålplatt-<br>former + to<br>ubemannede<br>plattformer<br>4 steelplat-<br>forms + 2 un-<br>manned<br>platforms.                     | 1 stålplattform<br>+ 1 stigerørs<br>plattform<br>2 steelplatforms  |
| Transportløsning <i>Transport solution</i> . . . . .   |   |  |  |   | Olje i rør til<br>Teesside via  |  |
|  | Olje i rør til<br>Teesside.Gass i<br>rør til Emden.<br><i>Oilpipeline to<br/>Teesside. Gas-<br/>pipeline to Em-<br/>den.</i>  | Gass i rør til<br>St.Fergus.<br><i>Gaspipeline to<br/>St. Fergus</i> | Olje i bøyel-<br>aster.Gass i rør<br>til Emden<br><i>Buoy for load-<br/>ing stabilised oil<br/>into tankers.</i> | Olje i rør via<br>Brent til Sullom<br>Voe. Gass til St.<br>Fergus<br><i>Oil pipeline via<br/>Brent to Sullom<br/>Voe. Gas to St.<br/>Fergus</i> | Ekofisk. Gass til<br>Emden via<br>Norpipe.<br><i>Oilpipeline to<br/>Teesside via<br/>Ekofisk. Gas to<br/>Emden via Nor-<br/>pipe.</i> | Gass i rør til<br>St.Fergus via<br>Frigg og Vester-<br>led<br><i>Gaspipeline to<br/>St. Fergus<br/>and Vesterled</i> |
| Vanddybde, meter <i>Water depth, metres</i> . . . . .  | 70-75   | 100  | 145  | 156   | 70  | 120  |
| Opprinnelige salgbare reserver <sup>1</sup> <i>Initially recoverable<br/>reserves</i> <sup>1</sup> . . . . .                   |   |  |  |   |   |  |
| Olje. Mill.Sm <i>Oil. Million Sm</i> . . . . .   | 660,9   | -  | 556,6  | 13,6  | 166,5   | 7,1  |
| NGL. Mill. tonn <i>NGL. Million tonnes</i> . . . . .   | 20,8  | -  | 14,4   | 0,4   | 4,2   | -  |
| Gass. Milliard Sm <i>Gas. Billion Sm</i> . . . . .   | 254,7   | 116,6  | 57,2   | 0,4   | 26,9  | 42,2   |
| Kondensat. Mill. Sm3. <i>Condensate Million Sm3</i> . . . . .  | -   | 0,5  | -  | -   | -   | -  |
| Resterende reserver <sup>1</sup> <i>Remaining reserves</i> <sup>1</sup> . . . . .  |   |  |  |   |   |  |
| Olje. Mill.Sm <i>Oil. Million Sm</i> . . . . .   | 227,8   | -  | 21,9   | 0,3   | 87,4  | 0,8  |
| NGL. Mill. tonn <i>NGL. Million tonnes</i> . . . . .   | 5,0   | -  | 3,7  | 0,1   | 1,6   | -  |
| Gass. Milliard Sm <i>Gas. Billion Sm</i> . . . . .   | 83,7  | 1,3  | 9,6  | 0,1   | 11,0  | -  |
| Kondensat. Mill. Sm3. <i>Condensate Million Sm3</i> . . . . .  | -   | -  | -  | -   | -   | -  |
| Borede produksjonsbrønner <sup>2</sup> <i>Production wells drilled</i> <sup>2</sup> . . . . .                                  | 373   | 44   | 217  | -   | 98  | 12   |
| Av dette i drift <i>Of which producing</i> . . . . .   | 97  | 11   | 78   | -   | 42  | 7  |
| Petoro. Prosent <i>Petoro. Per cent</i> . . . . .  | 115,00  | -  | -  | -   | -   | 20,00  |
| Investeringer. Mrd. kroner <sup>3</sup> , <sup>4</sup> <i>Investments. Bill.<br/>NOK</i> <sup>3</sup> , <sup>4</sup> . . . . . | 231,4   | 36,5   | 117,5  | 7,6   | 53,5  | 19,7   |

<sup>1</sup> Pr. 31. desember 2003. Med opprinnelig utvinnbare reserver regnes reserver i ressursklasse 0, 1, 2 og 3. Med resterende utvinnbare reserver regnes reserver i ressursklasse 1, 2 og 3. *As of 31 December 2003. Included in Initially recoverable reserves is reserves in resource classes 0, 1, 2 and 3. Included in remaining reserves is reserves in resource classes 1, 2 and 3.*

<sup>2</sup> Pr. 31. november 2001. *As of 31 November 2001.* <sup>3</sup> Pr. 31. desember 2003. *As of 31 December 2003.* <sup>4</sup> Inkluderer også fremtidige forventede investeringer. *Includes expected future investments.* <sup>5</sup> Ekofisk omfatter følgende felt, året for produksjonsstart i parentes: Albuskjell (1977), Cod (1977), Edda (1979), Ekofisk (1971/74), Eldfisk (1978), Tor (1976), Vest-Ekofisk (1977), Embla (1992). *Ekofisk includes the following fields, start of production given in brackets: Albuskjell (1977), Cod (1977), Edda (1979), Ekofisk (1971/74), Eldfisk (1978), Tor (1976), Vest-Ekofisk (1977), Embla (1992).* <sup>6</sup> Norsk Andel: 60,82 prosent. *Norwegian share: 60.82 per cent.* <sup>7</sup> Norsk Andel: 85,47 prosent. *Norwegian share: 85.47 per cent.* <sup>8</sup> Norsk Andel: 22,2 prosent. *Norwegian share: 22.2 per cent.* <sup>9</sup> Produksjonsstart Statfjord A: 1979, Statfjord B: 1982 og Statfjord C: 1985. *On stream: Statfjord A: 1979, Statfjord B: 1982 and Statfjord C: 1985.* <sup>10</sup> Inkluderer Valhall flanker og Valhall vanninjeksjon. *Includes Valhall flanks and Valhall waterinjection.* <sup>11</sup> Andelen er 3,69 på Tor.

Kilde: Olje- og energidepartementet, Oljedirektoratet. *Source: Royal Ministry of Petroleum and Energy, The Norwegian Petroleum Directorate.*

Mer informasjon: <http://www.npd.no> og <http://www.odin.dep.no/od/> . *More information: http://www.npd.no and http://www.odin.dep.no/od/engelsk/* .

**1.b. Felt i produksjon. 1. januar 2004**  
*Fields in production. 1 January 2004*

|  | Ula  | Gullfaks <sup>5</sup>  | Oseberg <sup>6</sup>   | Veslefrikk  | Hod  | Gyda inkl. Gyda Sør   |
|--|--|--|--|---|--|---|
| Produksjonsstart <i>Onstream</i> .....   | 1986   | 1986   | 1988   | 1989  | 1990   | 1990  |
| Oppdaget <i>Year of discovery</i> .....  | 1976   | 1978   | 1979   | 1981  | ..   | 1980  |
| Operatør <i>Operator</i> .....   |  |  | Norsk Hydro<br>Produksjon AS   |   |  | Talisman Energy<br>Norge AS   |
|  | BP Norge AS<br><i>BP Norge AS</i>            | Statoil ASA<br><i>Statoil ASA</i>                              | Norsk Hydro<br><i>Produksjon AS</i>  | Statoil ASA<br><i>Statoil ASA</i>   | BP Norge AS<br><i>BP Norge AS</i>  | Talisman Energy<br><i>Norge AS</i>  |
| Produksjonsutstyr <i>Production facilities</i> .....   |  |  |  |   | Ubemannet<br>brønnhodeplatt-<br>flytende platt-<br>form med bun-<br>nfast <i>Unmanned well-<br/>headplat-<br/>form(Remote<br/>controlled from<br/>Valhall)</i> |   |
|  | 3 stål plattform<br><i>3 steel platforms</i> | 3 betong platt-<br>former<br><i>3 concrete plat-<br/>forms</i> | 5 stål, 1 betong-<br>plattform<br><i>5 steel, 1 con-<br/>crete platform</i>  | Flytende platt-<br>form i stål<br><i>Floating platform<br/>with steel jacket</i>  |  | Stålplattform<br><i>Steel platform</i>  |
| Transportløsning <i>Transport solution</i> .....   |  |  | Olje i rør til Sture<br>gjennom OTS.<br>Gass til Konti-<br>nentet via Heim-<br>dal og Statpipe<br><i>Oil pipeline to<br/>Sture through<br/>OTS. Gas pipe-<br/>line via Heimdal<br/>and Statpipe.</i> | Olje via Oseberg<br>til Sture. Gass via<br>Statpipe<br><i>Oil pipeline via<br/>Oseberg to<br/>Sture. Gas via<br/>Statpipe</i> |  | Olje via Ula og<br>Ekofisk til Tees-<br>side. Gassen<br>selges til<br>Ekofisk senter.<br><i>Oil pipeline via<br/>Ula and Ekofisk<br/>to Teesside. Gas<br/>sold to Ekofisk<br/>center.</i> |
| Vanndybde, meter <i>Water depth, metres</i> .....  | 70   | 130-220  | 100-160  | 175   | 72   | 66  |
| Opprinnelige salgare reserver <sup>1</sup> <i>Initially recoverable<br/>reserves<sup>1</sup></i> .....                   |  |  |  |   |  |   |
| Olje. Mill.Sm <i>Oil. Million Sm</i> .....   | 78,6   | 341,9  | 440,2  | 55,0  | 8,3  | 36,2  |
| NGL. Mill. tonn <i>NGL. Million tonnes</i> .....   | 3,2  | 2,1  | -  | 1,1   | 0,2  | 1,9   |
| Gass. Milliard Sm <i>Gas. Billion Sm</i> .....   | 4,0  | 22,8   | 108,9  | 2,2   | 1,6  | 6,1   |
| Resterende reserver <sup>1</sup> <i>Remaining reserves<sup>1</sup></i> .....   |  |  |  |   |  |   |
| Olje. Mill.Sm <i>Oil. Million Sm</i> .....   | 14,0   | 37,2   | 100,0  | 11,4  | 0,7  | 4,5   |
| NGL. Mill. tonn <i>NGL. Million tonnes</i> .....   | 0,5  | 0,5  | -  | -   | -  | 0,1   |
| Gass. Milliard Sm <i>Gas. Billion Sm</i> .....   | 0,2  | 2,1  | 96,0   | 0,1   | 0,2  | 0,8   |
| Borede produksjonsbrønner <sup>2</sup> <i>Production wells<br/>drilled<sup>2</sup></i> .....                             | 31   | 172  | 180  | 35  | 13   | 36  |
| Av dette i drift <i>Of which producing</i> .....   | 8  | 83   | 46   | 11  | 4  | 10  |
| Petoro. Prosent <i>Petoro. Per cent</i> .....  | -  | 30,00  | 33,60  | 37,00   | -  | -   |
| Investeringer. Mrd. kroner <sup>3</sup> , <sup>4</sup> <i>Investments. Bill.<br/>NOK<sup>3</sup>, <sup>4</sup></i> ..... | 20,8   | 112,7  | 105,3  | 17,4  | 2,2  | 15,8  |

<sup>1</sup> Pr. 31. desember 2003. Med opprinnelig utvinnbare reserver regnes reserver i ressursklasse 0, 1, 2 og 3. Med resterende utvinnbare reserver regnes reserver i ressursklasse 1, 2 og 3. As of 31 December 2003. Included in Initially recoverable reserves is reserves in resource classes 0, 1, 2 and 3. Included in remaining reserves is reserves in resource classes 1, 2 and 3.

<sup>2</sup> Pr. 31. november 2001. As of 31 November 2001. <sup>3</sup> Pr. 31. desember 2003. As of 31 December 2003. <sup>4</sup> Inkluderer også fremtidige forventede investeringer. Includes expected future investments. <sup>5</sup> Inkludert Gullfaks Vest. Included Gullfaks West. <sup>6</sup> Inkludert Oseberg Vest, Oseberg Øst og Oseberg Sør.

Kilde: Olje- og energidepartementet, Oljedirektoratet. Source: Royal Ministry of Petroleum and Energy, The Norwegian Petroleum Directorate.

Mer informasjon: <http://www.npd.no> og <http://www.odin.dep.no/oed/>. More information: <http://www.npd.no> and <http://www.odin.dep.no/oed/engelsk/>.

**1.c. Felt i produksjon. 1. januar 2004**  
*Fields in production. 1 January 2004*

|  | Snorre <sup>5</sup>        | Sleipner Øst <sup>6,7</sup>   | Brage  | Draugen <sup>8</sup>   | Tordis <sup>9</sup>   | Statfjord Øst   |  |
|--|----------------------------|---|--|--|---|---|--|
| Produksjonsstart <i>Onstream</i> . . . . .   | 1992 <sup>11</sup>         | 1993  | 1993   | 1993   | 1994 <sup>10</sup>  | 1994  |  |
| Oppdaget <i>Year of discovery</i> . . . . .  | 1979                       | 1981  | 1980   | 1984   | 1987  | 1976  |  |
| Operatør <i>Operator</i> . . . . .   |                            |   | Norsk Hydro<br>Produksjon AS   |  |   |   |  |
|  | Statoil ASA<br>Statoil ASA | Statoil ASA<br>Statoil ASA  | Norsk Hydro<br>Produksjon AS   | A/S Norske Shell<br>A/S Norske Shell   | Statoil ASA<br>Statoil ASA  | Statoil ASA<br>Statoil ASA  |  |
| Produksjonsutstyr <i>Production facilities</i> . . . . .   |                            | Betong- platt-<br>Strekstagsplatt-<br>form i stål med<br>havbunnsinstal-<br>lasjon, samt en<br>halvt nedsenkbar<br>plattform<br><i>Tension Leg Plat-<br/>form (TLP), steel<br/>and seafloor in-<br/>stallation. Semi-<br/>sub platform.</i> |  |  | Bunnfast be-<br>tonginnret-<br>ning(monosokkel<br>) med integrert<br>dekk<br><i>Concrete subsea<br/>system(mono-<br/>base) with inte-<br/>grated deck</i> | Undervannsutby-<br>gging<br><i>Subsea produc-<br/>tion</i>          | Undervannsutby-<br>gging<br><i>Subsea produc-<br/>tion</i> |
| Transportløsning <i>Transport solution</i> . . . . .   |                            | Kondensat i rør til<br>Kårstø. Gass i rør<br>til Emden og Zee-<br>brügge<br><i>Condensate<br/>Oil, gas in pipe-<br/>line to Statfjord.<br/>Oil, gas in pipe-<br/>line to Statfjord.</i>   | Olje i rør via Ose-<br>berg til Sture.<br>Gass via Statpipe.<br><i>Oil in Pipeline via<br/>Oseberg to Sture.<br/>Gas via Statpipe.</i> | Bøyelasting av<br>olje. Gass i rør til<br>Kårstø<br><i>Loading buoys<br/>for oil. Gas is<br/>piped to Kårstø</i> | Rørledning til<br>Gullfaks C<br><i>Pipeline to<br/>Gullfaks C</i>   | Rørledning til<br>Statfjord C<br><i>Pipeline to<br/>Statfjord C</i> |  |
| Vanndybde, meter <i>Water depth, metres</i> . . . . .  | 300-350                    | 82  | 140  | 251  | 200   | 150-190   |  |
| Opprinnelige salgbar reserver <sup>1</sup> <i>Initially recoverable reserves</i> <sup>1</sup> . . . . .                  |                            |   |  |  |   |   |  |
| Olje. Mill. Sm <i>Oil. Million Sm</i> . . . . .  | 236,9                      | -   | 47,4   | 132,2  | 58,1  | 35,8  |  |
| NGL. Mill. tonn <i>NGL. Million tonnes</i> . . . . .   | 5,3                        | 12,4  | 0,8  | 1,9  | 1,7   | 1,5   |  |
| Gass. Milliard Sm <i>Gas. Billion Sm</i> . . . . .   | 6,9                        | 63,5  | 2,5  | 6,0  | 5,0   | 4,0   |  |
| Kondensat. Mill. Sm <sup>3</sup> <i>Condensate. Million Sm<sup>3</sup></i> . . . . .                                     | -                          | 27,1  | -  | -  | -   | -   |  |
| Resterende reserver <sup>1</sup> <i>Remaining reserves</i> <sup>1</sup> . . . . .  |                            |   |  |  |   |   |  |
| Olje. Mill. Sm <i>Oil. Million Sm</i> . . . . .  | 119,1                      | -   | 4,2  | 36,8   | 18,0  | 7,5   |  |
| NGL. Mill. tonn <i>NGL. Million tonnes</i> . . . . .   | 1,8                        | 5,9   | 0,1  | 1,0  | 0,7   | 0,8   |  |
| Gass. Milliard Sm <i>Gas. Billion Sm</i> . . . . .   | 2,0                        | 76,1  | 0,5  | 5,3  | 1,9   | 1,7   |  |
| Kondensat. Mill. Sm <sup>3</sup> <i>Condensate. Million Sm<sup>3</sup></i> . . . . .                                     | -                          | 8,8   | -  | -  | -   | -   |  |
| Borede produksjonsbrønner <sup>2</sup> <i>Production wells drilled</i> <sup>2</sup> . . . . .                            | 58                         | 24  | 52   | 19   | 19  | 13  |  |
| Av dette i drift <i>Of which producing</i> . . . . .   | 19                         | 12  | 22   | 7  | 6   | 7   |  |
| Petoro. Prosent <i>Petoro. Per cent</i> . . . . .  | 30,00                      | -   | 14,26  | 47,88  | 30,00   | 30,00   |  |
| Investeringer. Mrd. kroner <sup>3</sup> , <sup>4</sup> <i>Investments. Bill. NOK<sup>3</sup>, <sup>4</sup></i> . . . . . | 71,0                       | 36,4  | 17,2   | 25,9   | 9,3   | 7,2   |  |

<sup>1</sup> Pr. 31. desember 2003. Med opprinnelig utvinnbare reserver regnes reserver i ressursklasse 0, 1, 2 og 3. Med resterende utvinnbare reserver regnes reserver i ressursklasse 1, 2 og 3. *As of 31 December 2003. Included in Initially recoverable reserves is reserves in resource classes 0, 1, 2 and 3. Included in remaining reserves is reserves in resource classes 1, 2 and 3.*

<sup>2</sup> Pr. 31. november 2001. *As of 31 November 2001.* <sup>3</sup> Pr. 31. desember 2003. *As of 31 December 2003.* <sup>4</sup> Inkluderer også fremtidige forventede investeringer. *Includes expected future investments.* <sup>5</sup> Inkludert Snorre B. *Includes Snorre B.* <sup>6</sup> Inkluderer Loke. *Includes Loke.* <sup>7</sup> Ressurser inkluderer Sleipner Øst og Loke. Resterende ressurser er felles med Sleipner Vest. *Resources include Sleipner East and Loke. Remaining reserves is joint with Sleipner West.* <sup>8</sup> Integrerer områdene Garn Vest(2001) og Rogn Sør(2002). *Includes the areas Garn West(2001) and Rogn South(2002).* <sup>9</sup> Inkludert Tordis Øst og Borg. *Includes Tordis East and Borg.* <sup>10</sup> Produksjonsstart Tordis Øst: 1998. Produksjonsstart Borg: 1999. *Tordis East onstream 1998, Borg onstream 1999.* <sup>11</sup> Produksjonsstart Snorre B: 2001. *Snorre B on stream 2001.*

Kilde: Olje- og energidepartementet, Oljedirektoratet. *Source: Royal Ministry of Petroleum and Energy, The Norwegian Petroleum Directorate.*

Mer informasjon: <http://www.npd.no> og <http://www.odin.dep.no/oed/>. *More information: http://www.npd.no and http://www.odin.dep.no/oed/engelsk/*

**1.d. Felt i produksjon. 1. januar 2004**  
*Fields in production. 1 January 2004*

|  | Statfjord Nord<br>Statfjord North | Troll Vest(fase II) <sup>5</sup>  | Heidrun   | Troll Øst(fase I) <sup>5</sup>  | Gungne  |
|--|-----------------------------------|---|---|---|---|
| Produksjonsstart <i>Onstream</i> . . . . .   | 1995                              | 1995  | 1995  | 1996  | 1996  |
| Oppdaget <i>Year of discovery</i> . . . . .  | 1977                              | 1983  | 1985  | 1979  | 1982  |
| Operatør <i>Operator</i> . . . . .   | Statoil ASA                       | Norsk Hydro Produksjon  | Statoil ASA   | Statoil ASA   | Statoil ASA   |
| Produksjonsutstyr <i>Production facilities</i> . . . . .   |                                   |   | Strekstagsplattform + havbunnsrammer i nordlige segment   |   | Satellittfelt til Sleipner Øst. Undervannsutbygning. <i>Satellite to Sleipner East Subsea production.</i> |
| Undervannsutbygging <i>Subsea production</i>   |                                   | To flytende betongplattform <i>Two floating concrete platform</i>   | Tension Leg platform + seabed installation in northern segment  | Betong plattform <i>Concrete platform</i>   |   |
| Transportløsning <i>Transport solution</i> . . . . .   |                                   | Gassrørledning til Troll Øst og så til Zeebrugge via Zeepipe. Olje gjennom Troll Oljerør til Mongstad <i>Gas piped to Troll East and then to Zeebrugge via Zeepipe. Oil piped to Mongstad</i> | Bøyelasting av olje. Assosiert gass i Haltenpipe til Tjellbergodden. Gass for eksport til Kårstø. <i>Loading byouls for oil. Associated Gas through Haltenpipe to Tjellbergodden. Gas for export to Kårstø.</i> | Gass i rør via Kollnes til Zeebrugge, Emden og Dunkerque. Kondensat skipes til Mongstad <i>Gas piped via Kollnes to Zeebrugge, Emden and Dunkerque. Condensate shipped to Mongstad.</i> | Rørledning til Sleipner Øst <i>Pipeline to Sleipner East.</i>   |
| Vanndybde, meter <i>Water depth, metres</i> . . . . .  | 250-290                           | 300-340   | 350   | 330   | 83  |
| Opprinnelige salgbarer reserver <sup>1</sup> <i>Initially recoverable reserves</i> <sup>1</sup> . . . . .                  |                                   |   |   |   |   |
| Olje. Mill.Sm <i>Oil. Million Sm</i> . . . . .   | 39,7                              | 230,6   | 175,0   | -   | -   |
| NGL. Mill. tonn <i>NGL. Million tonnes</i> . . . . .   | 0,9                               | -   | 2,6   | 31,6  | 1,3   |
| Gass. Milliard Sm <i>Gas. Billion Sm</i> . . . . .   | 2,6                               | -   | 40,7  | 1 325,7   | 9,9   |
| Kondensat. Mill. Sm <sup>3</sup> <i>Condensate. Million Sm<sup>3</sup></i>   | -                                 | -   | -   | 1,6   | 3,1   |
| Resterende reserver <sup>1</sup> <i>Remaining reserves</i> <sup>1</sup> . . . . .  |                                   |   |   |   |   |
| Olje. Mill.Sm <i>Oil. Million Sm</i> . . . . .   | 11,5                              | 92,1  | 84,0  | -   | -   |
| NGL. Mill. tonn <i>NGL. Million tonnes</i> . . . . .   | 0,5                               | -   | 2,4   | 31,6  | 0,4   |
| Gass. Milliard Sm <i>Gas. Billion Sm</i> . . . . .   | 1,1                               | -   | 33,9  | 1 162,6   | 9,9   |
| Kondensat. Mill. Sm <sup>3</sup> <i>Condensate. Million Sm<sup>3</sup></i>   | -                                 | -   | -   | -   | 0,3   |
| Borede produksjonsbrønner <sup>2</sup> <i>Production wells drilled</i> <sup>2</sup> . . . . .                              | 13                                | 139   | 61  | 41  | ..  |
| Av dette i drift <i>Of which producing</i> . . . . .   | 8                                 | 33  | 19  | 39  | ..  |
| Petoro. Prosent <i>Petoro. Per cent</i> . . . . .  | 30,00                             | 56,00   | 58,16   | 56,00   | -   |
| Investeringer. Mrd. kroner <sup>3</sup> , <sup>4</sup> <i>Investments. Bill. NOK</i> <sup>3</sup> , <sup>4</sup> . . . . . | 7,8                               | 66,4  | 62,0  | 61,3  | 1,0   |

<sup>1</sup> Pr. 31. desember 2003. Med opprinnelig utvinnbare reserver regnes reserver i ressursklasse 0, 1, 2 og 3. Med resterende utvinnbare reserver regnes reserver i ressursklasse 1, 2 og 3. *As of 31 December 2003. Included in Initially recoverable reserves is reserves in resource classes 0, 1, 2 and 3. Included in remaining reserves is reserves in resource classes 1, 2 and 3.*

<sup>2</sup> Pr. 31. november 2001. *As of 31 November 2001.* <sup>3</sup> Pr. 31. desember 2003. *As of 31 December 2003.* <sup>4</sup> Inkluderer også fremtidige forventede investeringer. *Includes expected future investments.* <sup>5</sup> Gassreserver og gassproduksjon fra Troll Vest er ført på Troll Øst(fase I). *Natural gas reserves and production on Troll Vest is included on Troll Øst(fase I).*

Kilde: Olje- og energidepartementet, Oljedirektoratet. *Source: Royal Ministry of Petroleum and Energy, The Norwegian Petroleum Directorate.*

Mer informasjon: <http://www.npd.no> og <http://www.odin.dep.no/loed/> . *More information: http://www.npd.no and http://www.odin.dep.no/loed/engelsk/* .

**1.e. Felt i produksjon. 1. januar 2004**  
*Fields in production. 1 January 2004*

|  | Sleipner Vest <sup>5</sup><br>Sleipner Vest <sup>6</sup>  | Vigdís   | Njord  | Norne   | Gullfaks Sør <sup>6</sup>   | Varg   |
|--|---|--|--|---|---|--|
| Produksjonsstart <i>On stream</i> . . . . .  | 1996  | 1997   | 1997   | 1997  | 1998 og 2001  | 1998   |
| Oppdaget <i>Year of discovery</i> . . . . .  | 1974  | 1986   | 1986   | 1991  | 1978  | 1984   |
| Operatør <i>Operator</i> . . . . .   |   |  | Norsk Hydro<br>Produksjon as   |   |   |  |
|  | Statoil ASA<br>Statoil ASA  | Statoil ASA<br>Statoil ASA   | Norsk Hydro<br>Produksjon as   | Statoil ASA<br>Statoil ASA  | Statoil ASA<br>Statoil ASA  | Pertra AS<br>Pertra AS   |
| Produksjonsutstyr <i>Production facilities</i> . . . . .   | Brønnhodeplatt-<br>form i stål,<br>ubemannet be-<br>handlingsplatt-<br>form   | Havbunnsinstal-<br>lasjoner knyttet til                              |  |   | Havbunnsinstal-<br>lasjon knyttet til<br>Gullfaks.  | Produksjonsskip<br>og brønnhode-<br>plattform.                 |
|  | <i>Steel wellhead<br/>platform, un-<br/>manned process-<br/>ing platform</i>  | Snorre<br><i>Subsea installa-<br/>tions connection<br/>to Snorre</i> | Halvt nedsenkbar<br>stålplattform<br><i>Semi-submersible<br/>steel platform</i>                                  | Produksjons skip<br><i>Production ship</i>  | <i>Subsea connec-<br/>tion to Gullfaks</i>  | <i>Production ship<br/>and wellhead<br/>platform.</i>          |
| Transportløsning <i>Transport solution</i> . . . . .   | Gass i rør til Em-<br>den og Zee-<br>brügge.<br>Kondensat via<br>Sleipner Øst til<br>Kårstø<br><i>Gas piped to Em-<br/>den and Zee-<br/>brügge.</i> |  | Lasting til tankskip<br>via lagerskipet<br>Njord B<br><i>Loading to tank-<br/>ers via stockship<br/>Njord B.</i> | Lasting til tank-<br>skip. Gass til Ås-<br>gard transport.<br><i>Loading to tank-<br/>ers. Gas to Åsgard<br/>Transport.</i> | Olje i rør til Gull-<br>faks A. Gass via<br>Gullfaks og Stat-<br>pipe til Kårstø.<br><i>Oil in pipeline to<br/>Gullfaks A. Gas<br/>via Gullfaks and<br/>Statpipe to</i> | Lasting til tank-<br>skip.<br><i>Loading to tank-<br/>ers.</i> |
| Vanndybde, meter <i>Water depth, metres</i> . . . . .  | 110   | 280  | 330  | 380   | 135   | 84   |
| Opprinnelige salgbare reserver <sup>1</sup> <i>Initially re-<br/>coverable reserves</i> . . . . .                                |   |  |  |   |   |  |
| Olje. Mill.Sm <i>Oil. Million Sm.</i> . . . . .  | -   | 42,1   | 23,0   | 87,4  | 34,0  | 9,3  |
| NGL. Mill. tonn <i>NGL. Million tonnes</i> . . . . .   | 8,2   | 0,4  | -  | 1,8   | 3,9   | -  |
| Gass. Milliard Sm <i>Gas. Billion Sm.</i> . . . . .  | 108,2   | 3,2  | -  | 13,7  | 34,4  | -  |
| Kondensat. Mill. Sm <sup>3</sup> <i>Condensate. Mil-<br/>lion Sm<sup>3</sup></i> . . . . .                                       | 28,3  | -  | -  | -   | -   | -  |
| Resterende reserver <sup>1</sup> <i>Remaining reserves</i> <sup>1</sup> . . . . .  |   |  |  |   |   |  |
| Olje. Mill.Sm <i>Oil. Million Sm.</i> . . . . .  | -   | 16,4   | 6,9  | 31,8  | 17,7  | 2,9  |
| NGL. Mill. tonn <i>NGL. Million tonnes</i> . . . . .   | 5,9   | 0,3  | -  | 1,6   | 3,5   | -  |
| Gass. Milliard Sm <i>Gas. Billion Sm.</i> . . . . .  | 76,1  | 3,2  | -  | 11,0  | 28,9  | -  |
| Kondensat. Mill. Sm <sup>3</sup> <i>Condensate. Mil-<br/>lion Sm<sup>3</sup></i> . . . . .                                       | 8,8   | -  | -  | -   | -   | -  |
| Borede produksjonsbrønner <sup>2</sup> <i>Production<br/>wells drilled</i> <sup>2</sup> . . . . .                                | 16  | 14   | 18   | 25  | 40  | 9  |
| Av dette i drift <i>Of which producing</i> . . . . .   | 12  | 5  | 6  | 6   | 4   | 4  |
| Petoro. Prosent <i>Petoro. Per cent</i> . . . . .  | -   | 30,00  | 7,50   | 54,00   | 30,00   | 30,00  |
| Investeringer. Mrd. kroner <sup>3</sup> , <sup>4</sup> <i>Invest-<br/>ments. Bill. NOK</i> <sup>3</sup> , <sup>4</sup> . . . . . | 24,4  | 10,4   | 10,9   | 18,8  | 26,2  | 5,5  |

<sup>1</sup> Pr. 31. desember 2003. Med opprinnelig utvinnbare reserver regnes reserver i ressursklasse 0, 1, 2 og 3. Med resterende utvinnbare reserver regnes reserver i ressursklasse 1, 2 og 3. As of 31 December 2003. Included in Initially recoverable reserves is reserves in resource classes 0, 1, 2 and 3. Included in remaining reserves is reserves in resource classes 1, 2 and 3.

<sup>2</sup> Pr. 31. november 2001. As of 31 November 2001. <sup>3</sup> Pr. 31. desember 2003. As of 31 December 2003. <sup>4</sup> Inkluderer også fremtidige forventede investeringer. Includes expected future investments. <sup>5</sup> De resterende ressursene er felles for Sleipner Vest og Sleipner Øst. The remaining reserves is joint between Sleipner West and Sleipner East. <sup>6</sup> Inkluderer Rimfaks og Gullveig. Incl. Rimfaks and Gullveig.

Kilde: Olje- og energidepartementet, Oljedirektoratet. Source: Royal Ministry of Petroleum and Energy, The Norwegian Petroleum Directorate.

Mer informasjon: <http://www.npd.no> og <http://www.odin.dep.no/oed/> . More information: <http://www.npd.no> and <http://www.odin.dep.no/oed/engelsk/> .



**1.f. Felt i produksjon. 1. januar 2004**  
*Fields in production. 1 January 2004*

|   | Visund   | Åsgard <sup>5</sup>  | Balder <sup>6</sup>  | Jotun <sup>7</sup>   | Sygna   | Tambar  |
|---|--|--|--|--|---|---|
| Produksjonsstart <i>On stream</i> . . . . .   | 1999   | 1999   | 1999   | 1999   | 2000  | 2001  |
| Oppdaget <i>Year of discovery</i> . . . . .   | 1986   | 1981/1984/1985   | 1967   | 1994/1995  | 1996  | 1982  |
| Operatør <i>Operator</i> . . . . .  | Statoil ASA  | Statoil ASA  | Esso Expl. & Prod.<br>Norway AS  | Esso Expl. & Prod.<br>Norway AS                              | Statoil ASA   | BP Norge AS   |
| Produksjonsutstyr <i>Production facilities</i> . . . . .  |  | Produksjonsskip<br>for oljefasen, fly-<br>tende plattform<br>for gassfasen                                       | Produksjonsskip,<br>havbunnsrammer<br>på Ringhorne.  | Produksjonsskip<br>og brønnhode-<br>plattform.               | Havbunnsinstal-<br>asjon knyttet til<br>Statfjord C | Ubemannet brøn-<br>nhode plattform<br>knyttet til Ula.  |
|   | Halvt nedsenkbar<br>installasjon for<br>oljefasen.   | <i>Productionship<br/>for oil phase.<br/>Semi-submersible<br/>platform for gas<br/>phase.</i>                    | <i>Production ship,<br/>subsea installation<br/>on Ringhorne.</i>  | <i>Production ship<br/>and wellhead<br/>platform.</i>        | <i>Subsea connec-<br/>tion to Statfjord C.</i>      | <i>Unmanned well-<br/>head platform at-<br/>tached to Ula.</i>                                |
| Transportløsning <i>Transport solution</i> . . . . .  | Olje i rør til Gull-<br>faks A for lagring<br>og utskipning.<br>Gass i rør til Kol-<br>snes(ikke ferdig-<br>stilt) og videre til konti-<br>nertet. Olje lastes<br>til skytteltanker.             | Gass i rør til Kårstø<br>og videre til konti-<br>nertet. Olje lastes<br>til skytteltanker.                       | Lasting til tank-<br>skip. På sikt skal<br>gassen i rør mel-<br>lom Jotun, Balder,<br>Ringhorne og<br>Statpipe                         | Olje lastes til skyt-<br>teltanker. Gass via<br>Statpipe.    | Transport via Stat-<br>fjord C.                     | Oljen føres til Ula,<br>og videre til Teesi-<br>de via Ekofisk.<br>Gassen injiseres i<br>Ula. |
|   | <i>Oil in pipeline to<br/>Gullfaks A for<br/>storage and load-<br/>ing to tankers.<br/>Gaspipeline to<br/>Kårstø and ther-<br/>after to continen-<br/>tal Europe. Oil<br/>loaded to tankers.</i> | <i>Gas in pipeline to<br/>Kårstø and ther-<br/>after to continen-<br/>tal Europe. Oil<br/>loaded to tankers.</i> | <i>Loading to tank-<br/>ers. In future the<br/>gas will be piped<br/>between Jotun,<br/>Balder, Ring-<br/>horne and Stat-<br/>pipe</i> | <i>Oil loaded to<br/>Statpipe.<br/>Gas via<br/>Statpipe.</i> | <i>Transport via Stat-<br/>fjord C.</i>             | <i>Oil via Ula and<br/>Ekofisk to Teese-<br/>de. The Gas is injected<br/>on Ula.</i>          |
| Vanndybde, meter <i>Water depth, metres</i> . . . . .   | 335  | 240-300  | 125  | 126  | ..  | 68  |
| Opprinnelige salgbare reserver <sup>1</sup> <i>Initially re-<br/>coverable reserves</i> . . . . .                   |  |  |  |  |   |   |
| Olje. Mill.Sm <i>Oil. Million Sm</i> . . . . .  | 33,3   | 69,6   | 76,8   | 25,4   | 10,2  | 7,3   |
| NGL. Mill. tonn <i>NGL. Million tonnes</i> . . . . .  | 6,7  | 34,7   | -  | -  | -   | 0,2   |
| Gass. Milliard Sm <i>Gas. Billion Sm</i> . . . . .  | 55,5   | 193,1  | 2,8  | 0,6  | -   | 2,0   |
| Kondensat. Mill Sm3. <i>Condensate. Mil-<br/>lion Sm3</i> . . . . .   | -  | 45,9   | -  | -  | -   | -   |
| Resterende reserver <sup>1</sup> <i>Remaining reserves</i> . . . . .  |  |  |  |  |   |   |
| Olje. Mill.Sm <i>Oil. Million Sm</i> . . . . .  | 23,4   | 34,3   | 60,5   | 7,1  | 3,6   | 3,5   |
| NGL. Mill. tonn <i>NGL. Million tonnes</i> . . . . .  | 6,7  | 34,7   | -  | -  | -   | 0,1   |
| Gass. Milliard Sm <i>Gas. Billion Sm</i> . . . . .  | 55,5   | 171,4  | 2,8  | -  | -   | 2   |
| Kondensat. Mill Sm3. <i>Condensate. Mil-<br/>lion Sm3</i> . . . . .   | -  | 37,4   | -  | -  | 1<br>0  | ..<br>..  |
| Borede produksjonsbrønner <sup>2</sup> <i>Production<br/>wells drilled</i> . . . . .                                | 17   | 52   | 34   | 15   |   |   |
| Av dette i drift <i>Of which producing</i> . . . . .  | 1  | 0  | 0  | 0  | 30,00   | -   |
| Petoro. Prosent <i>Petoro. Per cent</i> . . . . .   | 30,00  | 35,50  | -  | 3,00   | 30,0  | 1,5   |
| Investeringer. Mrd. kroner <sup>3</sup> , <sup>4</sup> <i>Invest-<br/>ments. Bill. NOK</i> , <sup>4</sup> . . . . . | 20,9   | 59,0   | 25,3   | 11,3   | 2,3   | 1,5   |

<sup>1</sup> Pr. 31. desember 2003. Med opprinnelig utvinnbare reserver regnes reserver i ressursklasse 0, 1, 2 og 3. Med resterende utvinnbare reserver regnes reserver i ressursklasse 1, 2 og 3. *As of 31 December 2003. Included in initially recoverable reserves is reserves in resource classes 0, 1, 2 and 3. Included in remaining reserves is reserves in resource classes 1, 2 and 3.*

<sup>2</sup> Pr. 31. november 2001. *As of 31 November 2001.* <sup>3</sup> Pr. 31. desember 2003. *As of 31 December 2003.* <sup>4</sup> Inkluderer også fremtidige forventede investeringer. *Includes expected future investments.* <sup>5</sup> Består av Midtgard, Smørbukk og Smørbukk Sor. *Includes Midtgard, Smørbukk and Smørbukk Sor.* <sup>6</sup> Inkluderer Ringhorne. *Includes Ringhorne.* <sup>7</sup> Består av reservoarene Elli, Elli Sor og Tau Vest. *Consists of Elli, Elli South and Tau West.*

Kilde: Olje- og energidepartementet, Oljedirektoratet. *Source: Royal Ministry of Petroleum and Energy, The Norwegian Petroleum Directorate.*

Mer informasjon: <http://www.npd.no> og <http://www.odin.dep.no/oed/> . *More information: http://www.npd.no and http://www.odin.dep.no/oed/engelsk/* .

**1.g. Felt i produksjon. 1. januar 2004**  
*Fields in production. 1 January 2004.*

|  | Glitne   | Huldra   | Vale                                       | Tune  | Sigyn  |
|--|--|--|--|---|--|
| Produksjonsstart <i>On stream</i> . . . . .  | 2001   | 2001   | 2002                                       | 2002  | 2002   |
| Oppdaget <i>Year of discovery</i> . . . . .  | 1995   | 1982   | 1991                                       | 1995  | 1982   |
| Operatør <i>Operator</i> . . . . .   | Statoil ASA  | Statoil ASA  | Norsk Hydro Produksjon as                  | Norsk Hydro Produksjon as   | Esso Expl. & Prod. Norway AS                   |
| Produksjonsutstyr <i>Production facilities</i> . . . . .   | Brønnhodeplattform styrt fra Veslefrikk.   | Havbunnsinstallasjon knyttet til Heimdal   | Havbunnsinstallasjon knyttet til Oseberg D | Havbunnsinstallasjon knyttet til Sleipner A.  |  |
|  | Produksjonsskip <i>Wellhead platform operated from Veslefrikk.</i>   | Subsea connection to Heimdal   | Subsea connection to Oseberg D             | Subsea connection to Sleipner A.  |  |
| Transportløsning <i>Transport solution</i> . . . . .   | Kondensat til Sture via Veslefrikk B. Rikgass til Heimdal for prosessering, og videre til kontinentet eller Storbritannia. | Condensate to Sture via Veslefrikk B. Gas to Heimdal for processing and further transport to the Continent or to the UK. | All transport via Heimdal                  | Kondensatet transporteres til Sture gjennom OTS. Gassen injiseres på Osebergfeltet. | Gasseksport via Sleipner. Kondensat til Kårstø |
|  | Olje overføres til tank-skip. Gass til drivstoff og reinjeksjon <i>Oil on tankers. Gas as fuel and for reinjection</i>     | All transport via Heimdal  | All transport via Heimdal                  | is reinjected on Oseberg.   | Gasexport via Sleipner. Condensate to Kårstø.  |
| Vanndybde, meter <i>Water depth, metres</i> . . . . .  | 110  | 125  | ..   | ..  | 70   |
| Opprinnelige salgbare reserver <sup>1</sup> <i>Initially recoverable reserves</i> <sup>1</sup> . . . . . |  |  |  |   |  |
| Olje. Mill.Sm <i>Oil. Million Sm.</i> . . . . .  | 6,9  | 4,7  | 0,9  | 2,7   | -  |
| NGL. Mill. tonn <i>NGL. Million tonnes</i> . . . . .   | -  | 0,1  | -  | 0,1   | 1,9  |
| Gass. Milliard Sm <i>Gas. Billion Sm.</i> . . . . .  | -  | 12,9   | 2,6  | 12,9  | 6,7  |
| Kondensat. Mill.Sm <i>Condensate. Million Sm.</i> . . . . .  | -  | -  | -  | -   | 5,0  |
| Resterende reserver <sup>1</sup> <i>Remaining reserves</i> <sup>1</sup> . . . . .                        |  |  |  |   |  |
| Olje. Mill.Sm <i>Oil. Million Sm.</i> . . . . .  | 2,3  | 2,3  | 0,7  | 1,6   | -  |
| NGL. Mill. tonn <i>NGL. Million tonnes</i> . . . . .   | -  | 0,1  | -  | -   | 1,6  |
| Gass. Milliard Sm <i>Gas. Billion Sm.</i> . . . . .  | -  | 7,2  | 2,4  | 12,9  | 5,8  |
| Kondensat. Mill.Sm <i>Condensate. Million Sm.</i> . . . . .  | -  | -  | -  | -   | 4,0  |
| Borede produksjonsbrønner <sup>2</sup> <i>Production wells drilled</i> <sup>2</sup> . . . . .            | ..   | ..   | ..   | 2   | ..   |
| Av dette i drift <i>Of which producing</i> . . . . .   | ..   | ..   | ..   | ..  | ..   |
| Petoro. Prosent <i>Petoro. Per cent</i> . . . . .  | -  | 31,96  | -  | 40,00   | -  |
| Investeringer. Mrd. kroner <sup>3,4</sup> <i>Investments. Bill. NOK</i> <sup>3,4</sup> . . . . .         | 1,2  | 7,1  | 2,0  | 3,7   | 2,1  |

<sup>1</sup> Pr. 31. desember 2003. Med opprinnelig utvinnbare reserver regnes reserver i ressursklasse 0, 1, 2 og 3. Med resterende utvinnbare reserver regnes reserver i ressursklasse 1, 2 og 3. *As of 31 December 2003. Included in Initially recoverable reserves is reserves in resource classes 0, 1, 2 and 3. Included in remaining reserves is reserves in resource classes 1, 2 and 3.*

<sup>2</sup> Pr. 31. november 2001. *As of 31 November 2001.* <sup>3</sup> Pr. 31. desember 2003. *As of 31 December 2003.* <sup>4</sup> Inkluderer også fremtidige forventede investeringer. *Includes expected future investments.*

Kilde: Olje- og energidepartementet, Oljedirektoratet. *Source: Royal Ministry of Petroleum and Energy, The Norwegian Petroleum Directorate.*

Mer informasjon: <http://www.npd.no> og <http://www.odin.dep.no/oed/> . *More information: http://www.npd.no and http://www.odin.dep.no/oed/engelsk/* .

**1.h. Felt i produksjon. 1. januar 2004**  
*Fields in production. 1 January 2004*

|  | Fram   | Mikkel   | Grane  |
|--|--|--|--|
| Produksjonsstart <i>On stream</i> . . . . .  | 2003   | 2003   | 2003   |
| Oppdaget <i>Year of discovery</i> . . . . .  | ..   | 1987   | 1991   |
| Operatør <i>Operator</i> . . . . .   | Norsk Hydro Produksjon as<br><i>Norsk Hydro Produksjon as</i>  | Statoil ASA<br><i>Statoil ASA</i>  | Norsk Hydro Produksjon as<br><i>Norsk Hydro Produksjon as</i>  |
| Produksjonsutstyr <i>Production facilities</i> . . . . .   | To havbunnsinstallasjoner<br>knyttet til Troll C.<br><i>Two Subsea connections to Troll C.</i>   | To havbunnsinstallasjoner<br>til Åsgard B.<br><i>Two Subsea connections<br/>to Åsgard B.</i>   | Integrert plattform<br><i>Integrated platform</i>  |
| Transportløsning <i>Transport solution</i> . . . . .   | Olje til Mongstad, Gass til injeksjon<br>og senere til Kolsnes.<br><i>Oil to Mongstad, Gas for injection<br/>and later to Kolsnes.</i> | Gass til Kårstø gjennom Åsgard<br>transport. Kondensat til Åsgard B<br>for skiping.<br><i>Gas to Kårstø through Åsgard<br/>Transport. Condensate to Åsgard B<br/>for shipping.</i> | Olje via Grane Oljerør til Sture. Gass<br>import fra Heimdal.<br><i>Oil via Grane oilerør to Sture. Gas<br/>import from Heimdal.</i> |
| Vanddybde, meter <i>Water depth, metres</i> . . . . .  | ..   | 220  | 127  |
| Opprinnelige salgbare reserver <sup>1</sup> <i>Initially recoverable reserves</i> <sup>1</sup> . . . . . |  |  |  |
| Olje. Mill.Sm <i>Oil. Million Sm</i> . . . . .   | 16,1   | -  | 120,0  |
| NGL. Mill. tonn <i>NGL. Million tonnes</i> . . . . .   | 0,1  | 5,9  | -  |
| Gass. Milliard Sm <i>Gas. Billion Sm</i> . . . . .   | 3,7  | 23,9   | -  |
| Kondensat. Mill Sm <sup>3</sup> . <i>Condensate. Million Sm<sup>3</sup></i> . . . . .                    | -  | 6,7  | -  |
| Resterende reserver <sup>1</sup> <i>Remaining reserves</i> <sup>1</sup> . . . . .                        |  |  |  |
| Olje. Mill.Sm <i>Oil. Million Sm</i> . . . . .   | 15,4   |  | 119,1  |
| NGL. Mill. tonn <i>NGL. Million tonnes</i> . . . . .   | 0,1  | 5,8  |  |
| Gass. Milliard Sm <i>Gas. Billion Sm</i> . . . . .   | 3,7  | 23,5   |  |
| Kondensat. Mill Sm <sup>3</sup> . <i>Condensate. Million Sm<sup>3</sup></i> . . . . .                    | -  | 6,5  |  |
| Borede produksjonsbrønner <sup>2</sup> <i>Production wells drilled</i> <sup>2</sup> . . . . .            | ..   | ..   | 3  |
| Av dette i drift <i>Of which producing</i> . . . . .   |  |  |  |
| Petoro. Prosent <i>Petoro. Per cent</i> . . . . .  | -  | -  | 30,00  |
| Investeringer. Mrd. kroner <sup>3,4</sup><br><i>Investments. Bill. NOK</i> <sup>3,4</sup> . . . . .      | 3,9  | 2,0  | 16,5   |

<sup>1</sup> Pr. 31. desember 2003. Med opprinnelig utvinnbare reserver regnes reserver i ressursklasse 0, 1, 2 og 3. Med resterende utvinnbare reserver regnes reserver i ressursklasse 1, 2 og 3. As of 31 December 2003. Included in initially recoverable reserves is reserves in resource classes 0, 1, 2 and 3. Included in remaining reserves is reserves in resource classes 1, 2 and 3.

<sup>2</sup> Pr. 31. november 2001. As of 31 November 2001. <sup>3</sup> Pr. 31. desember 2003. As of 31 December 2003. <sup>4</sup> Inkluderer også fremtidige forventede investeringer. Includes expected future investments.

Kilde: Olje- og energidepartementet, Oljedirektoratet. Source: Royal Ministry of Petroleum and Energy, The Norwegian Petroleum Directorate.

Mer informasjon: <http://www.npd.no> og <http://www.odin.dep.no/oed/> . More information: <http://www.npd.no> and <http://www.odin.dep.no/oed/engelsk/> .

**2. Felt under utbygging. 1. januar 2004.**  
*Fields under development. 1 January 2004*

|  | Skirne inkl. Byggve<br><i>Skirne incl. Byggve</i>   | Kvitebjørn  | Kristin(Haltenbanken<br>Vest)<br><i>Kristin(Haltenbanken<br/>West).</i>   | Snøhvit <sup>4,5</sup>  |
|--|---|---|---|---|
| Produksjonsstart <i>On stream</i> . . . . .  | 2004  | 2004  | 2005  | 2005  |
| Oppdaget <i>Year of discovery</i> . . . . .  | 1990/1991   | 1994  | 1997  | 1984  |
| Operatør <i>Operator</i> . . . . .   | Total E Norge AS  | Statoil ASA   | Statoil ASA   | Statoil ASA   |
| Produksjonsutstyr <i>Production facilities</i> . . . . .   | En brønnhodeplattform<br>for hvert funn.<br><i>One wellhead platform<br/>for each discovery</i> | Bunnfast integrert platt-<br>form.<br><i>Integrated platform.</i>   | Halvt nedsenkbar flytende<br>plattform + produksjon-<br>sanlegg under vann.<br><i>Semisubmersible plat-<br/>form + subsea installa-<br/>tion.</i>   | Havbunns installasjon<br>knyttet direkte til<br>Melkøya.<br><i>Subsea connection direct-<br/>ly to Melkøya.</i>                             |
| Transportløsning <i>Transport solution</i> . . . . .   | Rørledning til Heimdal<br><i>Pipeline to Heimdal</i>  | Gass i rør til Kolsnes,<br>kondensat og olje i rør til<br>Mongstad.<br><i>Gas piped to Kolsnes,<br/>condensate and oil piped<br/>to Mongstad.</i> | Gass til Kårstø gjennom<br>Åsgard transport.<br>Kondensat til Åsgard C<br>for skiping.<br><i>Gas to Kårstø through Ås-<br/>gard Transport. Conden-<br/>sate to Åsgard C for<br/>shipping.</i> | Gass direkte til land for<br>nedkjøling til LNG og skip-<br>ing.<br><i>Gas directly to shore for<br/>cooling to LNG and ship-<br/>ping.</i> |
| Vanndybde, meter <i>Water depth, metres</i> . . . . .  | ..  | ..  | ..  | ..  |
| Opprinnelige salgbare reserver <sup>1</sup> <i>Initially recoverable reserves</i> <sup>1</sup> . . . . .       |   |   |   |   |
| Olje. Mill. Sm <i>Oil. Million Sm</i> . . . . .  | 1,6   | -   | -   | -   |
| NGL. Mill. tonn <i>NGL. Million tonnes</i> . . . . .   | -   | 0,5   | 8,5   | 5,1   |
| Gass. Mrd Sm <i>Gas. Billion Sm</i> . . . . .  | 6,7   | 51,8  | 34,9  | 161,0   |
| Kondensat. Mill. Sm <sup>3</sup> <i>Condensate Million Sm<sup>3</sup></i> . . . . .                            | -   | 20,4  | 34,6  | 17,9  |
| Borede produksjonsbrønner <sup>2</sup> <i>Production wells drilled</i> <sup>2</sup> . . . . .                  | ..  | ..  | ..  | ..  |
| Planlagt dagsproduksjon <i>Planned day-production</i>  |   |   |   |   |
| Olje. Fat per dag. <i>Oil. Barrels/day</i> . . . . .   | ..  | -   | -   | -   |
| NGL. tonn <i>NGL. tonnes</i> . . . . .   | ..  | ..  | ..  | ..  |
| Gass. mill Sm <i>Gas. Million Sm</i> . . . . .   | ..  | 20,7  | ..  | ..  |
| Kondensat. Sm <sup>3</sup> <i>Condensate Sm<sup>3</sup></i> . . . . .  | -   | 10 000  | ..  | ..  |
| Petoro. Prosent <i>Petoro. Percent</i> . . . . .   | 30,00   | 30,00   | 18,90   | 30,00   |
| Antatte investeringer. Mrd. kroner <sup>3</sup> <i>Estimated investments. Bill. NOK</i> <sup>3</sup> . . . . . | 2,3   | 10,1  | 18,2  | 18,6  |

<sup>1</sup> Pr. 31. desember 2003. Med opprinnelig utvinnbare reserver regnes reserver i ressursklasse 0, 1, 2 og 3. *As of 31 December 2003. Included in Initially recoverable reserves is reserves in resource classes 0, 1, 2 and 3.* <sup>2</sup> Pr. 31. november 2001. *As of 31 November 2001.* <sup>3</sup> Inkluderer påløpte og fremtidige forventede investeringer. Oppgitt i 2004-kroner. *Includes accrued investments and expected future investments. Amount in 2004 NOK.* <sup>4</sup> Inkludert Albatross og Askeladd. *Includes Albatross and Askeladd.* <sup>5</sup> 17 av 41,4 milliarder kroner i investeringer er byggingen av LNG-fabrikken på Melkøya. *17 out of the NOK 41.4 billion in investments are the cost of building the LNG-factory at Melkøya.*

Kilde: Olje- og energidepartementet, Oljedirektoratet. *Source: Royal Ministry of Petroleum and Energy, The Norwegian Petroleum Directorate.*

Mer informasjon: <http://www.npd.no> og <http://www.odin.dep.no/oed/> . *More information: http://www.npd.no and http://www.odin.dep.no/oed/engelsk/* .

**3.a. Rettighetshavere på felt i drift og under utbygging. 1. januar 2004**  
*Licensees on fields on stream and under development. 1 January 2004*

|                                  | Ekofisk <sup>1</sup> | Frigg <sup>2</sup> | Statfjord <sup>2</sup> | Murchison <sup>2</sup> | Valhall | Heimdal | Ula   | Gullfaks <sup>3</sup> | Oseberg <sup>4</sup> |
|----------------------------------|----------------------|--------------------|------------------------|------------------------|---------|---------|-------|-----------------------|----------------------|
| Statoil ASA                      | 0,95                 | 12,16              | 44,34                  | 11,52                  | -       | 20,00   | -     | 61,00                 | 15,30                |
| Petoro AS (SDØE)                 | 5,00                 | -                  | -                      | -                      | -       | 20,00   | -     | 30,00                 | 33,60                |
| Norsk Hydro Produksjon AS        | 6,65                 | 19,99              | -                      | -                      | -       | 19,27   | -     | 9,00                  | 34,00                |
| Total E Norge AS                 | 39,90                | -                  | -                      | -                      | 15,72   | 16,76   | -     | -                     | 10,00                |
| Esso Expl. & Prod. Norway A/S    | -                    | -                  | 21,37                  | 5,50                   | -       | -       | -     | -                     | -                    |
| Mobil Development Norway A/S     | -                    | -                  | -                      | -                      | -       | -       | -     | -                     | 4,70                 |
| Amerada Hess Norge AS            | -                    | -                  | -                      | -                      | 28,09   | -       | -     | -                     | -                    |
| BP Norge AS                      | -                    | -                  | -                      | -                      | 28,09   | -       | 80,00 | -                     | -                    |
| AS Norske Shell                  | -                    | -                  | 8,55                   | 2,22                   | -       | -       | -     | -                     | -                    |
| Enterprise Oil Norge AS          | -                    | -                  | 0,89                   | 0,23                   | 28,09   | -       | -     | -                     | -                    |
| Norske ConocoPhillips AS         | -                    | -                  | 10,33                  | 2,68                   | -       | -       | -     | -                     | 2,40                 |
| Eni Norge AS                     | 12,39                | -                  | -                      | -                      | -       | -       | -     | -                     | -                    |
| AS Ugland Rederi                 | -                    | -                  | -                      | -                      | -       | 0,17    | -     | -                     | -                    |
| Marathon Petroleum Norge as      | -                    | -                  | -                      | -                      | -       | 23,80   | -     | -                     | -                    |
| DONG Norge AS                    | -                    | -                  | -                      | -                      | -       | -       | 5,00  | -                     | -                    |
| Svenska Petroleum Exploration AS | -                    | -                  | -                      | -                      | -       | -       | 15,00 | -                     | -                    |
| ConocoPhillips Skandinavia AS    | 35,11                | -                  | -                      | -                      | -       | -       | -     | -                     | -                    |
| Elf Exploration UK plc           | -                    | 54,79              | -                      | -                      | -       | -       | -     | -                     | -                    |
| Total Oil Marine plc             | -                    | 13,06              | -                      | -                      | -       | -       | -     | -                     | -                    |
| ChevronTexaco UK Ltd.            | -                    | -                  | 4,84                   | -                      | -       | -       | -     | -                     | -                    |
| BP Petroleum Development Ltd.    | -                    | -                  | 4,84                   | -                      | -       | -       | -     | -                     | -                    |
| Conoco (UK) Ltd.                 | -                    | -                  | 4,84                   | -                      | -       | -       | -     | -                     | -                    |
| CNR International (UK) Ltd.      | -                    | -                  | -                      | 68,72                  | -       | -       | -     | -                     | -                    |
| Ranger Oil (UK)                  | -                    | -                  | -                      | 9,08                   | -       | -       | -     | -                     | -                    |

<sup>1</sup> Gjelder utvinningstillatelse 018 dvs. feltene Cod, Edda, Eldfisk, Ekofisk, Vest-Ekofisk og Embla. Tor er fordelt slik: Totalfinaelf - 48,2, ConocoPhillips Skandinavia AS - 30,66, Eni Norge AS - 10,82, Norsk Hydro Produksjon - 5,81, Petoro - 3,69 og Statoil - 0,83. *Cover the license 018 with the fields Cod, Edda, Eldfisk, Ekofisk, Vest-Ekofisk and Embla. Tor is divided between: Totalfinaelf - 48,2, ConocoPhillips Skandinavia AS - 30,66, Eni Norge AS - 10,82, Norsk Hydro Produksjon - 5,81, Petoro - 3,69 og Statoil - 0,83.* <sup>2</sup> Norsk andel på 32,15% av Frigg, 85,47% av Statfjord og 22,20% av Murchison. *Norwegian share, 60.82 of Frigg, 85.47% of Statfjord and 22.20% of Murchison.* <sup>3</sup> Inkludert Gullfaks Vest. *Includes Gullfaks West.* <sup>4</sup> Inkludert Oseberg Vest, Oseberg Øst og Oseberg Sør. *Includes Oseberg West, Oseberg East and Oseberg South.*

Kilde: Olje- og energidepartementet, Oljedirektoratet. *Source: Royal Ministry of Petroleum and Energy, The Norwegian Petroleum Directorate.*

Mer informasjon: <http://www.npd.no> og <http://www.odin.dep.no/oed/> . *More information: http://www.npd.no and http://www.odin.dep.no/oed/engelsk/* .

**3.b. Rettighetshavere på felt i drift og under utbygging. 1. januar 2004**  
*Licensees on fields on stream and under development. 1 January 2004*

|                                  | Veslefrikk | Hod   | Gyda inkl. Gyda Sør | Snorre <sup>1</sup> | Sleipner-Øst <sup>2</sup> | Brage | Draugen | Tordis <sup>3</sup> | Statfjord Øst |
|----------------------------------|------------|-------|---------------------|---------------------|---------------------------|-------|---------|---------------------|---------------|
| Statoil ASA                      | 18,00      | -     | -                   | 14,40               | 49,60                     | 12,70 | -       | 28,22               | 25,05         |
| Petoro AS (SDØE)                 | 37,00      | -     | -                   | 30,00               | -                         | 14,26 | 47,88   | 30,00               | 30,00         |
| Norsk Hydro Produksjon AS        | -          | -     | -                   | 17,65               | 10,00                     | 20,00 | -       | 13,28               | 6,64          |
| Total E Norge AS                 | -          | 25,00 | -                   | 5,95                | 10,00                     | -     | -       | 5,60                | 2,80          |
| ConocoPhillips Norge AS          | -          | -     | -                   | -                   | -                         | -     | -       | -                   | 6,04          |
| Esso Expl. & Prod. Norway A/S    | -          | -     | -                   | 11,16               | 30,40                     | 16,34 | -       | 10,50               | 17,75         |
| Amerada Hess Norge AS            | -          | 25,00 | -                   | 1,18                | -                         | -     | -       | -                   | -             |
| BP Norge AS                      | -          | 25,00 | -                   | -                   | -                         | -     | 18,36   | -                   | -             |
| AS Norske Shell                  | -          | -     | -                   | -                   | -                         | -     | 26,20   | -                   | 5,00          |
| Enterprise Oil Norge AS          | -          | 25,00 | -                   | 1,18                | -                         | -     | -       | -                   | 0,52          |
| Svenska Petroleum Exploration AS | 4,50       | -     | -                   | -                   | -                         | -     | -       | -                   | -             |
| RWE-DEA Norge AS                 | 13,50      | -     | -                   | 8,88                | -                         | -     | -       | 2,80                | 1,40          |
| Idemitsu Petroleum Norge AS      | -          | -     | -                   | 9,60                | -                         | -     | -       | 9,60                | 4,80          |
| Eni Norge AS                     | -          | -     | -                   | -                   | -                         | 12,26 | -       | -                   | -             |
| Paladin Resources Norge AS       | 27,00      | -     | -                   | -                   | -                         | 20,00 | -       | -                   | -             |
| Chevron Texaco Norge AS          | -          | -     | -                   | -                   | -                         | -     | 7,56    | -                   | -             |
| Norske AEDC AS                   | -          | -     | 5,00                | -                   | -                         | -     | -       | -                   | -             |
| OER Oil AS                       | -          | -     | -                   | -                   | -                         | 4,44  | -       | -                   | -             |
| Talisman Energy Norge AS         | -          | -     | 61,00               | -                   | -                         | -     | -       | -                   | -             |
| DONG Norge AS                    | -          | -     | 34,00               | -                   | -                         | -     | -       | -                   | -             |

<sup>1</sup> Inkludert Snorre B. *Includes Snorre B.* <sup>2</sup> Inkludert Loke. *Includes Loke.* <sup>3</sup> Inkludert Tordis Øst og Borg. *Includes Tordis East and Borg.*

Kilde: Olje- og energidepartementet, Oljedirektoratet. *Source: Royal Ministry of Petroleum and Energy, The Norwegian Petroleum Directorate.*

Mer informasjon: <http://www.npd.no> og <http://www.odin.dep.no/oed/> . *More information: http://www.npd.no and http://www.odin.dep.no/oed/engelsk/* .

**3.c. Rettighetshavere på felt i drift og under utbygging. 1. januar 2004**  
*Licensees on fields on stream and under development. 1 January 2004*

|                               | Statfjord<br>Nord | Troll<br>Vest(fase II) | Heidrun | Troll<br>Øst(fase I) | Gungne | Sleipner<br>Vest | Vigdis | Njord | Norne |
|-------------------------------|-------------------|------------------------|---------|----------------------|--------|------------------|--------|-------|-------|
| Statoil ASA                   | 21,88             | 20,80                  | 12,41   | 20,80                | 52,60  | 49,50            | 28,22  | -     | 25,00 |
| Petoro (SDØE)                 | 30,00             | 56,00                  | 58,16   | 56,00                | -      | -                | 30,00  | 7,50  | 54,00 |
| Norsk Hydro Produksjon a.s    | -                 | 9,78                   | -       | 9,78                 | 9,40   | 8,85             | 13,28  | 20,00 | 8,10  |
| Total E Norge AS              | -                 | 3,69                   | -       | 3,69                 | 10,00  | 9,41             | 5,60   | -     | -     |
| Mobil Development Norway AS   | -                 | -                      | -       | -                    | -      | -                | -      | 20,00 | -     |
| Norske ConocoPhillips AS      | 12,08             | 1,62                   | 24,29   | 1,62                 | -      | -                | -      | -     | -     |
| Esso Expl. & Prod. Norway A/S | 25,00             | -                      | -       | -                    | 28,00  | 32,24            | 10,50  | -     | -     |
| AS Norske Shell               | 10,00             | 8,10                   | -       | 8,10                 | -      | -                | -      | -     | -     |
| Eni Norge AS                  | -                 | -                      | -       | -                    | -      | -                | -      | -     | 6,90  |
| Enterprise Oil Norge AS       | 1,04              | -                      | -       | -                    | -      | -                | -      | -     | 6,00  |
| Paladin Resources Norge AS    | -                 | -                      | -       | -                    | -      | -                | -      | 15,00 | -     |
| RWE-DEA Norge AS              | -                 | -                      | -       | -                    | -      | -                | 2,80   | -     | -     |
| OER oil AS                    | -                 | -                      | -       | -                    | -      | -                | -      | 2,50  | -     |
| Idemitsu Petroleum Norge AS   | -                 | -                      | -       | -                    | -      | -                | 9,60   | -     | -     |
| Gaz de France Norge AS        | -                 | -                      | -       | -                    | -      | -                | -      | 20,00 | -     |
| Eni Norge AS                  | -                 | -                      | 5,12    | -                    | -      | -                | -      | -     | -     |
| Ruhrgas Norge AS              | -                 | -                      | -       | -                    | -      | -                | -      | 15,00 | -     |

Kilde: Olje- og energidepartementet, Oljedirektoratet. Source: Royal Ministry of Petroleum and Energy, The Norwegian Petroleum Directorate.

Mer informasjon: <http://www.npd.no> og <http://www.odin.dep.no/oed/> . More information: <http://www.npd.no> and <http://www.odin.dep.no/oed/engelsk/> .

**3.d. Rettighetshavere på felt i drift og under utbygging. 1. januar 2004**  
*Licensees on fields on stream and under development. 1 January 2004*

|                               | Gullfaks Sør <sup>1</sup> | Varg  | Visund | Åsgard | Balder <sup>2</sup> | Jotun | Sygna |
|-------------------------------|---------------------------|-------|--------|--------|---------------------|-------|-------|
| Statoil ASA                   | 61,00                     | -     | 32,90  | 25,00  | -                   | -     | 24,73 |
| Petoro (SDØE)                 | 30,00                     | 30,00 | 30,00  | 35,50  | -                   | 3,00  | 30,00 |
| Norsk Hydro Produksjon a.s    | 9,00                      | -     | 20,30  | 9,60   | -                   | -     | 5,98  |
| Total E Norge AS              | -                         | -     | 7,70   | 7,65   | -                   | -     | 2,52  |
| Norske ConocoPhillips AS      | -                         | -     | 9,10   | -      | -                   | -     | 6,65  |
| Enterprise Oil Norge AS       | -                         | -     | -      | -      | -                   | 45,00 | 0,57  |
| Eni Norge AS                  | -                         | -     | -      | 14,90  | -                   | -     | -     |
| Mobil Development Norway AS   | -                         | -     | -      | 7,35   | -                   | -     | -     |
| AS Norske Shell               | -                         | -     | -      | -      | -                   | -     | 5,50  |
| RWE-DEA Norge AS              | -                         | -     | -      | -      | -                   | -     | 1,26  |
| Pertra AS                     | -                         | 70,00 | -      | -      | -                   | -     | -     |
| Det Norske Oljeselskap AS     | -                         | -     | -      | -      | -                   | 7,00  | -     |
| Idemitsu Petroleum Norge AS   | -                         | -     | -      | -      | -                   | -     | 4,32  |
| Esso Expl. & Prod. Norway A/S | -                         | -     | -      | -      | 100,00              | 45,00 | 18,48 |

<sup>1</sup> Inkluderer Rimfaks og Gullveig. Includes Rimfaks and Gullveig. <sup>2</sup> Inkludert Ringhorne. Includes Ringhorne.

Kilde: Olje- og energidepartementet, Oljedirektoratet. Source: Royal Ministry of Petroleum and Energy, The Norwegian Petroleum Directorate.

Mer informasjon: <http://www.npd.no> og <http://www.odin.dep.no/oed/> . More information: <http://www.npd.no> and <http://www.odin.dep.no/oed/engelsk/> .

**3.e. Rettighetshavere på felt i drift og under utbygging. 1. januar 2004**  
*Licensees on fields on stream and under development. 1 January 2004*

|                                  | Tambar | Glitne | Huldra | Vale  | Tune  | Sigyn |
|----------------------------------|--------|--------|--------|-------|-------|-------|
| Statoil ASA                      | -      | 58,90  | 19,66  | -     | -     | 50,00 |
| Petoro (SDØE)                    | -      | -      | 31,96  | -     | 40,00 | -     |
| Norsk Hydro Produksjon a.s       | -      | -      | -      | 28,53 | 40,00 | 10,00 |
| Total E Norge AS                 | -      | 21,80  | 24,33  | 24,24 | 20,00 | -     |
| BP Norge AS                      | 55,00  | -      | -      | -     | -     | -     |
| Norske ConocoPhillips AS         | -      | -      | 23,34  | -     | -     | -     |
| Esso Expl. & Prod. Norway AS     | -      | -      | -      | -     | -     | 40,00 |
| Det Norske Oljeselskap AS        | -      | 10,00  | -      | -     | -     | -     |
| DONG Norge AS                    | 45,00  | 9,30   | -      | -     | -     | -     |
| AS Ugland Rederi                 | -      | -      | -      | 0,32  | -     | -     |
| Marathon Petroleum Norge AS      | -      | -      | -      | 46,90 | -     | -     |
| Paladin Resources Norge AS       | -      | -      | 0,50   | -     | -     | -     |
| Svenska Petroleum Exploration AS | -      | -      | 0,21   | -     | -     | -     |

Kilde: Olje- og energidepartementet, Oljedirektoratet. Source: Royal Ministry of Petroleum and Energy, The Norwegian Petroleum Directorate.

Mer informasjon: <http://www.npd.no> og <http://www.odin.dep.no/oed/> . More information: <http://www.npd.no> and <http://www.odin.dep.no/oed/engelsk/> .

**3.f. Rettighetshavere på felt i drift og under utbygging. 1. januar 2004**  
*Licensees on fields on stream and under development. 1 January 2004*

|                               | Fram  | Mikkel | Grane | Skirne inkl.<br>Byggve | Kvitebjørn | Kristin<br>(Haltenbank-<br>en vest) | Snøhvit |
|-------------------------------|-------|--------|-------|------------------------|------------|-------------------------------------|---------|
| Statoil ASA                   | 20,00 | 41,60  | -     | -                      | 50,00      | 46,60                               | 22,29   |
| Petoro (SDØE)                 | -     | -      | 30,00 | 30,00                  | 30,00      | 18,90                               | 30,00   |
| Norsk Hydro Produksjon a.s    | 25,00 | 10,00  | 38,00 | 10,00                  | 15,00      | 12,00                               | 10,00   |
| Total E Norge AS              | -     | -      | -     | 40,00                  | 5,00       | 3,00                                | 18,40   |
| Norske ConocoPhillips AS      | -     | -      | 6,40  | -                      | -          | -                                   | -       |
| BP Norge AS                   | -     | -      | -     | -                      | -          | -                                   | -       |
| Esso Expl. & Prod. Norway A/S | -     | -      | 25,60 | -                      | -          | -                                   | -       |
| Mobil Development Norway AS   | 25,00 | 33,48  | -     | -                      | -          | 10,50                               | -       |
| Enterprise Oil Norge AS       | -     | -      | -     | -                      | -          | -                                   | -       |
| Amerada Hess Norge AS         | -     | -      | -     | -                      | -          | -                                   | 3,26    |
| Eni Norge AS                  | -     | 14,90  | -     | -                      | -          | 9,00                                | -       |
| RWE-DEA Norge AS              | -     | -      | -     | -                      | -          | -                                   | 2,81    |
| AS Ugland Rederi              | -     | -      | -     | -                      | -          | -                                   | -       |
| Gaz de France Norge AS        | 15,00 | -      | -     | -                      | -          | -                                   | 12,00   |
| Marathon Petroleum Norge AS   | -     | -      | -     | 20,00                  | -          | -                                   | -       |
| Idemitsu Petroleum Norge AS   | 15,00 | -      | -     | -                      | -          | -                                   | -       |
| Svenska Petroleum Expl. AS    | -     | -      | -     | -                      | -          | -                                   | 1,24    |

Kilde: Olje- og energidepartementet, Oljedirektoratet. Source: Royal Ministry of Petroleum and Energy, The Norwegian Petroleum Directorate.  
 Mer informasjon: <http://www.npd.no> og <http://www.odin.dep.no/oed/>. More information: <http://www.npd.no> and <http://www.odin.dep.no/oed/engelsk/>.

**4. Påløpte og antatte investeringskostnader. Utvinning av råolje og naturgass og rørtransport. 1997-2005. Mill.kr**  
*Accrued and estimated investment costs. Extraction of crude petroleum and natural gas and transport via pipelines. 1997-2005.  
 NOK Million*

|  | 1997          | 1998          | 1999          | 2000          | 2001          | 2002          | 2003          | 2004 <sup>1</sup> | 2004 <sup>2</sup> | 2005 <sup>1</sup> | 2005 <sup>2</sup> |
|--|---------------|---------------|---------------|---------------|---------------|---------------|---------------|-------------------|-------------------|-------------------|-------------------|
| <b>I alt Total</b>   | <b>62 494</b> | <b>79 216</b> | <b>69 096</b> | <b>53 589</b> | <b>57 144</b> | <b>54 000</b> | <b>64 362</b> | <b>71 935</b>     | <b>73 963</b>     | <b>89 495</b>     | <b>78 751</b>     |
| Utvinning av råolje og naturgass i alt<br><i>Total extraction of crude petroleum and<br/>natural gas</i> | 54 327        | 70 829        | 64 403        | 52 898        | 54 967        | 52 924        | 61 466        | 65 214            | 66 918            | 78 991            | 68 540            |
| Leting <i>Exploration</i>  | 8 300         | 7 577         | 4 992         | 5 272         | 6 815         | 4 476         | 4 134         | 4 012             | 4 489             | 9 032             | 7 326             |
| Feltutbygging og felt i drift <i>Field devel-<br/>opment and Fields on stream</i>                        | 44 526        | 57 591        | 55 114        | 46 339        | 47 376        | 44 860        | 46 561        | 44 868            | 48 170            | 53 427            | 53 724            |
| Feltutbygging <i>Field development</i>   | 35 286        | 45 145        | 35 191        | 22 799        | 20 168        | 17 884        | 16 773        | 13 707            | 14 890            | 17 388            | 20 891            |
| Varer <i>Commodities</i>   | 21 684        | 26 312        | 21 716        | 13 051        | 11 278        | 9 981         | 7 982         | 4 915             | 6 117             | 4 964             | 11 878            |
| Tjenester <i>Services</i>  | 8 427         | 9 953         | 8 575         | 5 258         | 2 678         | 4 254         | 5 070         | 4 822             | 4 115             | 6 294             | 2 554             |
| Produksjonsboring<br><i>Production drilling</i>  | 5 176         | 8 881         | 4 900         | 4 490         | 6 213         | 3 650         | 3 720         | 3 970             | 4 658             | 6 130             | 6 459             |
| Felt i drift <i>Fields on stream</i>   | 9 240         | 12 446        | 19 923        | 23 540        | 27 208        | 26 975        | 29 788        | 31 161            | 33 280            | 36 039            | 32 833            |
| Varer <i>Commodities</i>   | 1 063         | 2 393         | 3 223         | 2 331         | 2 712         | 2 383         | 2 796         | 2 185             | 2 676             | 3 095             | 3 131             |
| Tjenester <i>Services</i>  | 1 213         | 1 526         | 2 331         | 4 598         | 6 084         | 6 578         | 9 779         | 11 440            | 12 075            | 9 824             | 10 112            |
| Produksjonsboring<br><i>Production drilling</i>  | 6 964         | 8 528         | 14 369        | 16 610        | 18 412        | 18 014        | 17 213        | 17 536            | 18 529            | 23 120            | 19 590            |
| Landvirksomhet <sup>3</sup> <i>Onshore activities</i> <sup>3</sup>                                       | 1 501         | 5 661         | 4 297         | 1 287         | 776           | 3 589         | 10 771        | 16 334            | 14 259            | 16 532            | 7 490             |
| Rørtransport <i>Transport via pipelines</i>  | 8 167         | 8 387         | 4 693         | 691           | 2 177         | 1 076         | 2 896         | 6 722             | 7 045             | 10 504            | 10 210            |

<sup>1</sup> Registrert 4. kvartal 2004. *Registered 4st quarter 2004.* <sup>2</sup> Registrert 3. kvartal 2004. *Registered 3st quarter 2004.* <sup>3</sup> Omfatter kontorer, baser og terminalanlegg på land.  
*Includes offices, bases and terminals onshore.*

Kilde: Investeringsstatistikk, olje og gass. Statistisk Sentralbyrå. Source: *Investment statistics, oil and gas. Statistics Norway.*  
 Mer informasjon: <http://www.ssb.no/emner/10/06/20>. More information: <http://www.ssb.no/english/subjects/10/06/20>.

**5. Påløpte investeringskostnader til leting etter olje og gass, etter kostnadsart. 1995-2004. Mill.kr**  
*Accrued investment costs for oil and gas exploration, by cost category. 1995-2005. NOK Million*

|  | 1995         | 1996         | 1997         | 1998         | 1999         | 2000         | 2001         | 2002         | 2003         | 2004         |
|--|--------------|--------------|--------------|--------------|--------------|--------------|--------------|--------------|--------------|--------------|
| <b>Letekostnader i alt <i>Exploration costs, total</i> . . . . .</b>                       | <b>4 647</b> | <b>5 456</b> | <b>8 300</b> | <b>7 577</b> | <b>4 992</b> | <b>5 272</b> | <b>6 815</b> | <b>4 476</b> | <b>4 134</b> | <b>4 010</b> |
| Generelle undersøkelser <i>General Exploration</i> . . . . .                               | 683          | 1 207        | 991          | 1 164        | 584          | 608          | 776          | 730          | 610          | 866          |
| Geologi/geofysikk <i>Geology/geophysics</i> . . . . .                                      | 378          | 505          | 488          | 474          | 344          | 269          | 352          | 289          | 255          | 341          |
| Seismikk <i>Seismic</i> . . . . .  | 273          | 644          | 407          | 554          | 153          | 289          | 349          | 377          | 274          | 413          |
| Spesielle studier <i>Special studies</i> . . . . .   | 33           | 58           | 96           | 136          | 87           | 50           | 75           | 64           | 81           | 112          |
| Feltevaluering/feltutvikling <i>Field evaluation/field development</i> . . . . .           | 768          | 431          | 626          | 933          | 540          | 631          | 903          | 303          | 416          | 612          |
| Feltevaluering <i>Field evaluation</i> . . . . .   | 320          | 348          | 338          | 502          | 325          | 140          | 481          | 281          | 278          | 503          |
| Feltutvikling <i>Field development</i> . . . . .   | 446          | 81           | 284          | 403          | 213          | 489          | 422          | 23           | 138          | 99           |
| Industriell teknologiutvikling <i>Industrial technology development</i> . . . . .          | 0            | -            | -            | 8            | 0            | 1            | -1           | 1            | 0            | 0            |
| Miljøvernstudier <i>Environmental studies</i> . . . . .                                    | 1            | 1            | 3            | 20           | 1            | 1            | 1            | -1           | 0            | 9            |
| Administrasjon og andre kostnader <i>Administration and other costs</i> . . . . .          | 1 068        | 1 096        | 1 337        | 1 282        | 1 144        | 923          | 690          | 733          | 657          | 669          |
| Lisensadministrasjon <i>License administration</i> . . . . .                               | 287          | 239          | 291          | 335          | 250          | 126          | -3           | 132          | 82           | 117          |
| Annen administrasjon <i>Other administration</i> . . . . .                                 | 294          | 281          | 444          | 369          | 346          | 307          | 259          | 180          | 334          | 341          |
| Arealavgift <i>Area fee</i> . . . . .  | 464          | 455          | 562          | 550          | 529          | 476          | 412          | 406          | 224          | 189          |
| Nifo/Nofo <i>Nifo/Nofo</i> . . . . .   | 22           | 121          | 40           | 29           | 18           | 15           | 22           | 16           | 17           | 23           |
| Undersøkellesboring <i>Exploration drilling</i> . . . . .                                  | 2 128        | 2 721        | 5 346        | 4 198        | 2 725        | 3 110        | 4 448        | 2 709        | 2 451        | 1 863        |
| Borefartøyer <i>Drilling rigs</i> . . . . .  | 742          | 995          | 2 149        | 1 872        | 1 374        | 1 089        | 2 062        | 934          | 924          | 498          |
| Leie av borefartøyer <i>Hire of drilling rigs</i> . . . . .                                | 631          | 851          | 1 908        | 1 459        | 1 197        | 955          | 1 804        | 955          | 910          | 442          |
| Andre borekostnader <i>Other drilling costs</i> . . . . .                                  | 112          | 144          | 242          | 413          | 176          | 134          | 258          | -21          | 14           | 56           |
| Transportkostnader <i>Transport costs</i> . . . . .  | 206          | 282          | 615          | 409          | 212          | 265          | 435          | 169          | 259          | 118          |
| Helikopter og fly <i>Helicopters and airplanes</i> . . . . .                               | 56           | 53           | 102          | 93           | 39           | 68           | 88           | 36           | 64           | 29           |
| Båter <i>Vessels</i> . . . . .   | 150          | 229          | 512          | 317          | 173          | 197          | 347          | 134          | 195          | 90           |
| Varer <i>Commodities</i> . . . . .   | 368          | 413          | 669          | 474          | 329          | 327          | 456          | 198          | 249          | 200          |
| Foringsrør, brønnhoder, borekroner m.v. <i>Lines, wellheads, drill bits etc.</i> . . . . . | 129          | 181          | 291          | 148          | 127          | 92           | 211          | 75           | 106          | 101          |
| Sement <i>Cement</i> . . . . .   | 35           | 35           | 60           | 48           | 30           | 20           | 30           | 18           | 31           | 22           |
| Boreslam <i>Drilling mud</i> . . . . .   | 95           | 106          | 205          | 87           | 61           | 71           | 79           | 38           | 45           | 32           |
| Drivstoff <i>Fuel</i> . . . . .  | 36           | 61           | 61           | 34           | 32           | 90           | 72           | 55           | 51           | 36           |
| Bruk av maskiner og utstyr <i>Use of machinery and equipment</i> . . . . .                 | 62           | 40           | 57           | 132          | 54           | 37           | 59           | 13           | 9            | 8            |
| Mindre forbruksmateriell <i>Smaller equipment</i> . . . . .                                | 11           | -10          | -5           | 26           | 24           | 18           | 5            | 0            | 6            | 1            |
| Tekniske tjenester <i>Technical services</i> . . . . .                                     | 812          | 1 031        | 1 913        | 1 443        | 811          | 1 433        | 1 495        | 1 408        | 1 018        | 1 047        |
| Klargjøring og rydding <i>Clearing</i> . . . . .   | 52           | 90           | 100          | 17           | 21           | 26           | 50           | 14           | 79           | 50           |
| Sementtjenester <i>Cement services</i> . . . . .   | 17           | 21           | 46           | 43           | 22           | 20           | 37           | 39           | 33           | 13           |
| Boreslamtjenester <i>Drilling mud services</i> . . . . .                                   | 54           | 71           | 78           | 59           | 43           | 25           | 59           | 27           | 99           | 32           |
| Logging <i>Logging</i> . . . . .   | 102          | 113          | 239          | 166          | 132          | 143          | 180          | 124          | 139          | 66           |
| Testing <i>Testing</i> . . . . .   | 98           | 175          | 90           | 140          | 67           | 15           | 96           | 32           | 19           | 3            |
| Dykking <i>Diving</i> . . . . .  | 18           | 27           | 39           | 41           | 23           | 21           | 50           | 38           | 30           | 20           |
| Basekostnader <i>Costs on onshore bases</i> . . . . .                                      | 61           | 4            | 106          | 87           | 9            | 136          | 128          | 68           | 38           | 62           |
| Andre tekniske tjenester <i>Other technical services</i> . . . . .                         | 409          | 531          | 1 216        | 890          | 494          | 1 046        | 895          | 1 067        | 583          | 802          |

Kilde: Investeringsstatistikk, olje og gass. Statistisk sentralbyrå. *Source: Investment statistics, oil and gas. Statistics Norway.*  
 Mer informasjon: <http://www.ssb.no/emner/10/06/20/> . *More information: http://www.ssb.no/english/subjects/10/06/20/* .



**6. Påløpte investeringskostnader til leting etter olje og gass. Kvartal. 1981-2004. Mill.kr**  
*Accrued investment costs for oil and gas exploration. Quarterly. 1981-2004. NOK Million*

| År<br>Year | I alt<br>Total | 1. kv.<br>Q 1 | 2. kv.<br>Q 2 | 3. kv.<br>Q 3 | 4. kv.<br>Q 4 |
|------------|----------------|---------------|---------------|---------------|---------------|
| 1981       | 4 133          | ..            | ..            | ..            | ..            |
| 1982       | 5 519          | ..            | ..            | ..            | ..            |
| 1983       | 5 884          | ..            | ..            | ..            | 1 546         |
| 1984       | 7 491          | 1 231         | 2 002         | 1 906         | 2 352         |
| 1985       | 7 830          | 1 474         | 1 872         | 2 019         | 2 465         |
| 1986       | 6 654          | 1 801         | 1 742         | 1 716         | 1 395         |
| 1987       | 4 951          | 760           | 1 031         | 1 404         | 1 756         |
| 1988       | 4 151          | 1 055         | 879           | 952           | 1 266         |
| 1989       | 5 008          | 709           | 1 178         | 1 435         | 1 686         |
| 1990       | 5 137          | 1 015         | 1 289         | 1 285         | 1 548         |
| 1991       | 8 137          | 1 540         | 2 046         | 1 947         | 2 604         |
| 1992       | 7 680          | 1 840         | 2 065         | 1 732         | 2 042         |
| 1993       | 5 433          | 1 403         | 1 096         | 1 318         | 1 616         |
| 1994       | 5 011          | 1 671         | 1 277         | 1 015         | 1 047         |
| 1995       | 4 647          | 1 209         | 988           | 1 226         | 1 224         |
| 1996       | 5 456          | 1 275         | 1 082         | 1 389         | 1 710         |
| 1997       | 8 300          | 1 904         | 1 917         | 2 108         | 2 371         |
| 1998       | 7 577          | 2 248         | 1 605         | 1 912         | 1 811         |
| 1999       | 4 992          | 1 586         | 1 066         | 1 070         | 1 270         |
| 2000       | 5 272          | 1 047         | 1 066         | 1 257         | 1 902         |
| 2001       | 6 840          | 1 857         | 1 859         | 1 552         | 1 572         |
| 2002       | 4 483          | 1 811         | 865           | 839           | 969           |
| 2003       | 4 134          | 869           | 1 303         | 1 282         | 681           |
| 2004       | 4 010          | 918           | 1 062         | 754           | 1 276         |

Kilde: Investeringsstatistikk, olje og gass. Statistisk Sentralbyrå. *Source: Investment statistics, oil and gas. Statistics Norway.*  
 Mer informasjon: <http://www.ssb.no/emner/10/06/20> . *More information: http://www.ssb.no/english/subjects/10/06/20* .

**7. Påløpte investeringskostnader til leting etter olje og gass, etter kostnadsart. 4. kvartal 2002 - 4. kvartal 2004. Mill.kr**  
*Accrued investment costs for oil and gas exploration, by cost category. Q4 2002 - Q4 2004. NOK Million*

|   | 2002         |              | 2003         |              |              | 2004         |              |              |              |
|---|--------------|--------------|--------------|--------------|--------------|--------------|--------------|--------------|--------------|
|   | 4.kv.<br>Q 4 | 1.kv.<br>Q 1 | 2.kv.<br>Q 2 | 3.kv.<br>Q 3 | 4.kv.<br>Q 4 | 1.kv.<br>Q 1 | 2.kv.<br>Q 2 | 3.kv.<br>Q 3 | 4.kv.<br>Q 4 |
| <b>Letekostnader i alt <i>Exploration costs, total</i> . . . . .</b>                          | <b>966</b>   | <b>869</b>   | <b>1 303</b> | <b>1 282</b> | <b>681</b>   | <b>918</b>   | <b>1 062</b> | <b>754</b>   | <b>1 276</b> |
| Undersøkellesboring <i>Exploration drilling</i> . . . . .                                     | 657          | 290          | 1 027        | 940          | 194          | 346          | 594          | 192          | 732          |
| Borefartøyer <i>Drilling rigs</i> . . . . .   | 250          | 83           | 322          | 416          | 103          | 86           | 190          | 11           | 210          |
| Leie av borefartøyer <i>Hire of drilling rigs</i> . . . . .                                   | 232          | 118          | 288          | 390          | 114          | 87           | 176          | 8            | 171          |
| Andre borekostnader <i>Other drilling costs</i> . . . . .                                     | 18           | -35          | 34           | 27           | -12          | 0            | 14           | 3            | 39           |
| Transportkostnader <i>Transportation costs</i> . . . . .                                      | 37           | 39           | 79           | 104          | 37           | 32           | 41           | 6            | 40           |
| Helikopter og fly <i>Helicopters and airplanes</i> . . . . .                                  | 12           | 8            | 26           | 24           | 6            | 7            | 9            | 1            | 11           |
| Båter <i>Vessels</i> . . . . .  | 25           | 31           | 53           | 81           | 25           | 32           | 4            | 4            | 28           |
| Varer <i>Commodities</i> . . . . .  | 51           | 32           | 104          | 100          | 12           | 35           | 61           | 38           | 66           |
| Foringsrør, brønnehoder, borekroner mv.<br><i>Liner, wellheads, drill bits etc.</i> . . . . . | 25           | 14           | 52           | 41           | -1           | 17           | 36           | 18           | 29           |
| Sement <i>Cement</i> . . . . .  | 4            | 6            | 15           | 6            | 5            | 4            | 6            | 6            | 6            |
| Boreslam <i>Drilling mud</i> . . . . .  | 4            | 5            | 18           | 18           | 4            | 7            | 5            | 12           | 8            |
| Drivstoff <i>Fuel</i> . . . . .   | 15           | 5            | 15           | 30           | 1            | 6            | 12           | 0            | 19           |
| Bruk av maskiner og utstyr<br><i>Use of machinery and equipment</i> . . . . .                 | 2            | 1            | 2            | 5            | 1            | 1            | 2            | 2            | 3            |
| Mindre forbruksmateriell <i>Smaller equipment</i> . . . . .                                   | 0            | 0            | 2            | 1            | 2            | 0            | 0            | 0            | 0            |
| Tekniske tjenester <i>Technical services</i> . . . . .  | 320          | 136          | 522          | 319          | 42           | 193          | 302          | 137          | 416          |
| Klargjøring og rydding <i>Clearing</i> . . . . .  | 9            | 38           | -2           | 27           | 16           | 11           | 20           | 14           | 4            |
| Sementtjenester <i>Cement services</i> . . . . .  | 10           | 4            | 11           | 12           | 5            | 2            | 6            | -1           | 5            |
| Boreslamtjenester <i>Drilling mud services</i> . . . . .                                      | 14           | 9            | 47           | 37           | 6            | 5            | 14           | -6           | 19           |
| Logging <i>Logging</i> . . . . .  | 42           | 8            | 61           | 29           | 42           | 21           | 20           | 14           | 10           |
| Testing <i>Testing</i> . . . . .  | -6           | 0            | 0            | 6            | 12           | 1            | 0            | 0            | 2            |
| Dykking <i>Diving</i> . . . . .   | 10           | 7            | 8            | 11           | 4            | 6            | 5            | 2            | 6            |
| Basekostnader <i>Costs of onshore bases</i> . . . . .   | 36           | 10           | 9            | 12           | 6            | 4            | 22           | 10           | 26           |
| Andre tekniske tjenester <i>Other technical services</i> . . . . .                            | 204          | 59           | 388          | 184          | -49          | 142          | 213          | 104          | 343          |
| Generelle undersøkelser <i>General Exploration</i> . . . . .                                  | 129          | 114          | 108          | 142          | 246          | 92           | 187          | 309          | 278          |
| Geologi/geofysikk <i>Geology/geophysics</i> . . . . .   | 87           | 78           | 57           | 55           | 65           | 60           | 96           | 78           | 107          |
| Seismikk <i>Seismic</i> . . . . .   | 32           | 6            | 31           | 76           | 161          | 17           | 64           | 216          | 116          |
| Spesielle studier <i>Special studies</i> . . . . .  | 10           | 29           | 20           | 11           | 20           | 14           | 27           | 16           | 55           |
| Feltevaluering/feltutvikling<br><i>Field evaluation/field development</i> . . . . .           | 85           | 60           | 77           | 103          | 176          | 124          | 188          | 173          | 127          |
| Administrasjon og andre kostnader <i>Administration and other costs</i> . . . . .             | 95           | 405          | 90           | 97           | 65           | 356          | 94           | 80           | 139          |
| Lisensadministrasjon <i>Licence administration</i> . . . . .                                  | 47           | 24           | 34           | 23           | 18           | 34           | 23           | 29           | 54           |
| Annen administrasjon <i>Other administration</i> . . . . .                                    | 38           | 179          | 52           | 64           | 39           | 159          | 59           | 49           | 74           |
| Arealavgift <i>Area fee</i> . . . . .   | 10           | 201          | 5            | 10           | 8            | 164          | 11           | 3            | 11           |

Kilde: Investeringsstatistikk, olje og gass. Statistisk sentralbyrå. *Source: Investment statistics, oil and gas. Statistics Norway.*  
 Mer informasjon: <http://www.ssb.no/emner/10/06/20> . *More information: http://www.ssb.no/english/subjects/10/06/20* .

**8. Påløpte investeringskostnader til leting etter olje og gass, etter geografisk område. 2. kvartal 2003 - 1. kvartal 2004. Mill.kr**  
*Accrued investment costs for oil and gas exploration, by geographical area. Total of Q2 2003 - Q1 2004. NOK Million*

|   | I alt<br><i>Total</i> | Sør for 62°<br><i>South of 62°</i> | Nord for 62° North of 62° |                                     |                                    |
|---|-----------------------|------------------------------------|---------------------------|-------------------------------------|------------------------------------|
|   |                       |                                    | I alt<br><i>Total</i>     | Norskehavet<br><i>Norwegian Sea</i> | Barentshavet<br><i>Barents Sea</i> |
| <b>Letekostnader i alt <i>Exploration costs, total</i> . . . . .</b>              | <b>4 010</b>          | <b>2 036</b>                       | <b>1 974</b>              | <b>1 812</b>                        | <b>162</b>                         |
| Undersøkellesboring <i>Exploration drilling</i> . . . . .                         | 1 863                 | 734                                | 1 130                     | 1 042                               | 88                                 |
| Generelle undersøkelser <i>General exploration</i> . . . . .                      | 866                   | 350                                | 516                       | 476                                 | 40                                 |
| Feltevaluering/feltutbygging <i>Field evaluation/field development</i> . . . . .  | 612                   | 504                                | 108                       | 97                                  | 11                                 |
| Administrasjon og andre kostnader <i>Administration and other costs</i> . . . . . | 669                   | 449                                | 220                       | 197                                 | 24                                 |

Kilde: Investeringsstatistikk, olje og gass. Statistisk Sentralbyrå. *Source: Investment statistics, oil and gas. Statistics Norway.*  
 Mer informasjon: <http://www.ssb.no/emner/10/06/20> . *More information: http://www.ssb.no/english/subjects/10/06/20* .

**9. Antatte og påløpte investeringskostnader til leting etter olje og gass. 1985-2005**  
*Estimated and accrued investment costs for oil and gas exploration. 1985-2005*

| Investeringsår<br><i>Investment year</i> | Antatte investeringer året før<br>investeringsåret.<br><i>Estimates for investments made the year before the investment year</i> |                         |                             | Antatte investeringer i investeringsåret.<br><i>Estimates for the investments made in the year of inv.</i> |                   |                         |                             | Påløpte investeringskostnader<br><i>Accrued investment costs</i> |
|--|--|-------------------------|-----------------------------|--|-------------------|-------------------------|-----------------------------|--|
|  | Mai<br><i>May</i>  | August<br><i>August</i> | November<br><i>November</i> | Februar<br><i>February</i>   | Mai<br><i>May</i> | August<br><i>August</i> | November<br><i>November</i> |  |
|  | Mill. kr<br><i>NOK Million</i>   |                         |                             |  |                   |                         |                             |  |
| 1985                                     | 5 168  | 7 011                   | 6 951                       | 5 809  | 7 515             | 8 733                   | 8 902                       | 7 834  |
| 1986                                     | 9 600  | 11 670                  | 11 634                      | 10 457   | 8 809             | 8 300                   | 7 008                       | 6 735  |
| 1987                                     | 7 801  | 6 036                   | 6 212                       | 4 668  | 3 922             | 5 041                   | 4 959                       | 4 951  |
| 1988                                     | 5 690  | 4 994                   | 4 587                       | 4 593  | 4 450             | 4 566                   | 4 196                       | 4 161  |
| 1989                                     | 4 087  | 4 894                   | 4 503                       | 3 726  | 4 413             | 4 098                   | 5 130                       | 5 008  |
| 1990                                     | 4 545  | 6 435                   | 6 646                       | 4 502  | 4 497             | 4 615                   | 5 073                       | 5 138  |
| 1991                                     | 4 077  | 6 061                   | 7 536                       | 5 837  | 7 932             | 9 022                   | 8 552                       | 8 141  |
| 1992                                     | 6 251  | 9 833                   | 9 653                       | 7 696  | 7 800             | 7 613                   | 7 490                       | 7 680  |
| 1993                                     | 7 041  | 8 976                   | 7 687                       | 5 491  | 5 671             | 6 078                   | 6 387                       | 5 433  |
| 1994                                     | 6 130  | 7 884                   | 7 278                       | 6 478  | 5 683             | 5 877                   | 5 416                       | 5 011  |
| 1995                                     | 6 103  | 5 856                   | 5 411                       | 4 400  | 5 508             | 5 844                   | 5 210                       | 4 647  |
| 1996                                     | 5 854  | 5 966                   | 6 471                       | 5 721  | 5 940             | 6 333                   | 5 888                       | 5 455  |
| 1997                                     | 5 705  | 7 258                   | 7 818                       | 7 537  | 7 655             | 9 723                   | 8 372                       | 8 300  |
| 1998                                     | 7 733  | 8 917                   | 9 876                       | 9 895  | 8 746             | 8 977                   | 7 940                       | 7 577  |
| 1999                                     | 9 573  | 8 813                   | 7 340                       | 5 215  | 5 322             | 5 030                   | 5 183                       | 4 993  |
| 2000                                     | 4 275  | 3 654                   | 7 106                       | 5 664  | 4 777             | 4 733                   | 5 528                       | 5 274  |
| 2001                                     | 2 967  | 5 422                   | 5 520                       | 5 319  | 6 265             | 7 018                   | 7 281                       | 6 815  |
| 2002                                     | 2 927  | 7 745                   | 5 929                       | 5 092  | 5 238             | 5 166                   | 4 824                       | 4 476  |
| 2003                                     | 5 644  | 6 713                   | 5 550                       | 5 099  | 4 467             | 4 208                   | 4 288                       | 4 134  |
| 2004                                     | 4 704  | 7 484                   | 4 864                       | 3 985  | 4 736             | 4 493                   | 4 012                       | 4 014  |
| 2005                                     | 2 982  | 7 326                   | 9 032                       |  |                   |                         |                             |  |
|  |  |                         |                             | Prosent<br><i>Percent</i>  |                   |                         |                             |  |
| 1985                                     | 66   | 89                      | 89                          | 74   | 96                | 111                     | 114                         | 100  |
| 1986                                     | 143  | 173                     | 173                         | 155  | 131               | 123                     | 104                         | 100  |
| 1987                                     | 158  | 122                     | 125                         | 94   | 79                | 102                     | 100                         | 100  |
| 1988                                     | 137  | 120                     | 110                         | 110  | 107               | 110                     | 101                         | 100  |
| 1989                                     | 82   | 98                      | 90                          | 74   | 88                | 82                      | 102                         | 100  |
| 1990                                     | 88   | 125                     | 129                         | 88   | 88                | 90                      | 99                          | 100  |
| 1991                                     | 50   | 74                      | 93                          | 72   | 97                | 111                     | 105                         | 100  |
| 1992                                     | 81   | 128                     | 126                         | 100  | 102               | 99                      | 98                          | 100  |
| 1993                                     | 130  | 165                     | 141                         | 101  | 104               | 112                     | 118                         | 100  |
| 1994                                     | 122  | 157                     | 145                         | 129  | 113               | 117                     | 108                         | 100  |
| 1995                                     | 131  | 126                     | 116                         | 95   | 119               | 126                     | 112                         | 100  |
| 1996                                     | 107  | 109                     | 119                         | 105  | 109               | 116                     | 108                         | 100  |
| 1997                                     | 69   | 87                      | 94                          | 91   | 92                | 117                     | 101                         | 100  |
| 1998                                     | 102  | 118                     | 130                         | 131  | 115               | 118                     | 105                         | 100  |
| 1999                                     | 192  | 177                     | 147                         | 104  | 107               | 101                     | 104                         | 100  |
| 2000                                     | 81   | 69                      | 135                         | 107  | 91                | 90                      | 105                         | 100  |
| 2001                                     | 44   | 80                      | 81                          | 78   | 92                | 103                     | 107                         | 100  |
| 2002                                     | 65   | 173                     | 132                         | 114  | 117               | 115                     | 108                         | 100  |
| 2003                                     | 137  | 162                     | 134                         | 123  | 108               | 102                     | 104                         | 100  |
| 2004                                     | 117  | 186                     | 121                         | 99   | 118               | 112                     | 100                         | 100  |

Kilde: Investeringsstatistikk, olje og gass. Statistisk sentralbyrå. *Source: Investment statistics, oil and gas. Statistics Norway.*  
 Mer informasjon: <http://www.ssb.no/emner/10/06/20/> . *More information: http://www.ssb.no/english/subjects/10/06/20/* .

**10. Antatte og påløpte letekostnader. Kvartal. 1991-2004. Mill.kr**  
*Estimated and accrued exploration costs. Quarterly. 1991-2004. NOK Million*

| År og kvartal<br><i>Year and quarter</i> | Antatte investeringskostnader i investeringskvar-<br>talet<br><i>Estimated investment costs registered during the<br/>quarter of investment</i> | Påløpte investeringskostnader<br><i>Accrued investment costs</i> |
|--|---|--|
| 1991                                     |   |  |
| 1. kv Q1                                 | 1 299   | 1 540  |
| 2. kv Q2                                 | 1 568   | 2 046  |
| 3. kv Q3                                 | 2 107   | 1 947  |
| 4. kv Q4                                 | 2 637   | 2 604  |
| 1992                                     |   |  |
| 1. kv Q1                                 | 1 295   | 1 840  |
| 2. kv Q2                                 | 1 609   | 2 065  |
| 3. kv Q3                                 | 1 333   | 1 732  |
| 4. kv Q4                                 | 1 780   | 2 042  |
| 1993                                     |   |  |
| 1. kv Q1                                 | 1 173   | 1 403  |
| 2. kv Q2                                 | 1 423   | 1 096  |
| 3. kv Q3                                 | 1 664   | 1 318  |
| 4. kv Q4                                 | 2 335   | 1 616  |
| 1994                                     |   |  |
| 1. kv Q1                                 | 1 156   | 1 671  |
| 2. kv Q2                                 | 1 296   | 1 277  |
| 3. kv Q3                                 | 1 454   | 1 015  |
| 4. kv Q4                                 | 1 449   | 1 047  |
| 1995                                     |   |  |
| 1. kv Q1                                 | 1 069   | 1 209  |
| 2. kv Q2                                 | 1 323   | 988  |
| 3. kv Q3                                 | 1 532   | 1 226  |
| 4. kv Q4                                 | 1 788   | 1 224  |
| 1996                                     |   |  |
| 1. kv Q1                                 | 1 386   | 1 275  |
| 2. kv Q2                                 | 1 405   | 1 082  |
| 3. kv Q3                                 | 1 982   | 1 389  |
| 4. kv Q4                                 | 2 142   | 1 710  |
| 1997                                     |   |  |
| 1. kv Q1                                 | 1 910   | 1 904  |
| 2. kv Q2                                 | 1 810   | 1 917  |
| 3. kv Q3                                 | 2 986   | 2 108  |
| 4. kv Q4                                 | 2 443   | 2 371  |
| 1998                                     |   |  |
| 1. kv Q1                                 | 2 054   | 2 248  |
| 2. kv Q2                                 | 1 721   | 1 605  |
| 3. kv Q3                                 | 2 411   | 1 912  |
| 4. kv Q4                                 | 2 175   | 1 811  |
| 1999                                     |   |  |
| 1. kv Q1                                 | 1 386   | 1 586  |
| 2. kv Q2                                 | 1 558   | 1 066  |
| 3. kv Q3                                 | 991   | 1 070  |
| 4. kv Q4                                 | 1 462   | 1 270  |
| 2000                                     |   |  |
| 1. kv Q1                                 | 829   | 1 047  |
| 2. kv Q2                                 | 1 034   | 1 066  |
| 3. kv Q3                                 | 1 388   | 1 257  |
| 4. kv Q4                                 | 2 156   | 1 902  |
| 2001                                     |   |  |
| 1. kv Q1                                 | 1 546   | 1 857  |
| 2. kv Q2                                 | 1 420   | 1 859  |
| 3. kv Q3                                 | 1 698   | 1 552  |
| 4. kv Q4                                 | 2 040   | 1 572  |
| 2002                                     |   |  |
| 1. kv Q1                                 | 1 432   | 1 811  |
| 2. kv Q2                                 | 974   | 865  |
| 3. kv Q3                                 | 1 280   | 839  |
| 4. kv Q4                                 | 1 315   | 969  |
| 2003                                     |   |  |
| 1. kv Q1                                 | 1 278   | 869  |
| 2. kv Q2                                 | 1 715   | 1 303  |
| 3. kv Q3                                 | 1 231   | 1 282  |
| 4. kv Q4                                 | 835   | 681  |
| 2004                                     |   |  |
| 1. kv Q1                                 | 1 021   | 918  |
| 2. kv Q2                                 | 1 421   | 1 062  |
| 3. kv Q3                                 | 1 388   | 754  |
| 4. kv Q4                                 | 1 278   | 1 276  |

Kilde: Investeringsstatistikk, olje og gass. Statistisk sentralbyrå. *Source: Investment statistics, oil and gas. Statistics Norway.*  
 Mer informasjon: <http://www.ssb.no/emner/10/06/20/> . *More information: http://www.ssb.no/english/subjects/10/06/20/* .

**11. Påbegynte letehull på norsk kontinentalsokkel. Kvartal. 1984-2004**  
*Exploration wells started on the Norwegian Continental Shelf. Quarterly. 1984-2004*

| År<br>Year | I alt<br>Total | 1. kv.<br>Q 1                                  |   | 2. kv.<br>Q 2                                  |   | 3. kv.<br>Q 3                                  |   | 4. kv.<br>Q 4                                  |   |
|------------|----------------|--|---|--|---|--|---|--|---|
|            |                | Under-<br>søkelseshull<br>Exploration<br>wells | Avgrens-<br>ningshull<br>Appraisal<br>wells | Under-<br>søkelseshull<br>Exploration<br>wells | Avgrens-<br>ningshull<br>Appraisal<br>wells | Under-<br>søkelseshull<br>Exploration<br>wells | Avgrens-<br>ningshull<br>Appraisal<br>wells | Under-<br>søkelseshull<br>Exploration<br>wells | Avgrens-<br>ningshull<br>Appraisal<br>wells |
| 1984       | 47             | 4  | 3   | 10   | 5   | 13   | 2   | 8  | 2   |
| 1985       | 50             | 9  | 3   | 4  | 3   | 7  | 9   | 9  | 6   |
| 1986       | 36             | 4  | 8   | 9  | 1   | 7  | 1   | 6  | -   |
| 1987       | 36             | 3  | 3   | 8  | 5   | 7  | 2   | 7  | 1   |
| 1988       | 29             | 2  | 1   | 6  | 3   | 5  | 4   | 5  | 3   |
| 1989       | 28             | 6  | -   | 4  | 3   | 7  | 4   | 4  | -   |
| 1990       | 36             | 3  | 1   | 8  | 2   | 7  | 3   | 8  | 4   |
| 1991       | 47             | 5  | 4   | 9  | 6   | 11   | 2   | 8  | 3   |
| 1992       | 43             | 8  | 6   | 7  | 2   | 7  | 2   | 7  | 4   |
| 1993       | 27             | 3  | 2   | 3  | 2   | 8  | 1   | 6  | 2   |
| 1994       | 21             | 6  | 1   | 4  | 1   | 2  | 1   | 6  | -   |
| 1995       | 36             | 5  | 3   | 2  | 6   | 8  | 1   | 7  | 4   |
| 1996       | 30             | 3  | 1   | 4  | 4   | 5  | 3   | 9  | 1   |
| 1997       | 50             | 8  | 3   | 13   | 4   | 7  | 3   | 10   | 2   |
| 1998       | 26             | 4  | 3   | 3  | 2   | 6  | 1   | 5  | 2   |
| 1999       | 22             | 3  | -   | 5  | 4   | 6  | 2   | 1  | 1   |
| 2000       | 24             | 2  | 1   | 4  | 2   | 4  | 3   | 8  | 0   |
| 2001       | 34             | 6  | 3   | 3  | 3   | 6  | 1   | 11   | 1   |
| 2002       | 19             | 4  | 3   | 3  | 1   | 2  | 1   | 5  | -   |
| 2003       | 22             | 3  | -   | 6  | 7   | 4  | -   | 1  | 1   |
| 2004       | 17             | 2  | 4   | 5  | 1   | 1  | 1   | 1  | 2   |

Kilde: Oljedirektoratet. Source: The Norwegian Petroleum Directorate.  
 Mer informasjon: <http://www.npd.no> . More information: <http://www.npd.no> .

**12. Borefartøysdøgn på norsk kontinentalsokkel. Kvartal. 1984-2004**  
*Rig days on the Norwegian Continental Shelf. Quarterly. 1984-2004*

| År<br>Year | I alt<br>Total | 1. kv.<br>Q 1 | 2. kv.<br>Q 2 | 3. kv.<br>Q 3 | 4. kv.<br>Q 4 |
|------------|----------------|---------------|---------------|---------------|---------------|
| 1984       | 4 233          | 943           | 1 044         | 1 193         | 1 053         |
| 1985       | 4 037          | 906           | 1 019         | 1 128         | 984           |
| 1986       | 3 283          | 1 130         | 878           | 874           | 401           |
| 1987       | 2 468          | 405           | 626           | 724           | 713           |
| 1988       | 2 408          | 602           | 561           | 592           | 653           |
| 1989       | 2 744          | 524           | 616           | 694           | 910           |
| 1990       | 3 509          | 726           | 723           | 1 020         | 1 044         |
| 1991       | 4 206          | 908           | 998           | 1 112         | 1 188         |
| 1992       | 3 694          | 980           | 1 107         | 929           | 678           |
| 1993       | 2 049          | 594           | 395           | 446           | 614           |
| 1994       | 1 655          | 686           | 409           | 277           | 293           |
| 1995       | 1 771          | 382           | 334           | 466           | 589           |
| 1996       | 2 221          | 492           | 362           | 621           | 746           |
| 1997       | 3 020          | 811           | 638           | 710           | 861           |
| 1998       | 1 929          | 619           | 496           | 448           | 366           |
| 1999       | 1 169          | 370           | 265           | 347           | 187           |
| 2000       | 1 047          | 83            | 309           | 316           | 339           |
| 2001       | 1 364          | 287           | 409           | 266           | 402           |
| 2002       | 1 190          | 604           | 284           | 101           | 201           |
| 2003       | 839            | 73            | 365           | 314           | 87            |
| 2004       | 633            | 92            | 209           | 65            | 267           |

Kilde: Oljedirektoratet. Source: The Norwegian Petroleum Directorate.  
 Mer informasjon: <http://www.npd.no> . More information: <http://www.npd.no> .

**13. Boremeter<sup>1</sup> på norsk kontinentalsokkel. Kvartal. 1984-2004.**  
*Drilling metres<sup>1</sup> on the Norwegian Continental Shelf. Quarterly. 1984-2004.*

| År<br>Year | I alt<br>Total | 1. kv.<br>Q 1 | 2. kv.<br>Q 2 | 3. kv.<br>Q 3 | 4. kv.<br>Q 4 |
|------------|----------------|---------------|---------------|---------------|---------------|
| 1984       | 149 034        | 27 959        | 35 935        | 47 418        | 37 722        |
| 1985       | 140 778        | 34 393        | 35 265        | 39 763        | 31 257        |
| 1986       | 123 771        | 31 339        | 36 558        | 36 394        | 19 480        |
| 1987       | 109 812        | 17 421        | 34 883        | 29 584        | 27 984        |
| 1988       | 118 217        | 20 804        | 27 188        | 35 480        | 34 745        |
| 1989       | 85 105         | 15 644        | 22 945        | 23 215        | 23 791        |
| 1990       | 127 365        | 16 598        | 35 128        | 35 207        | 40 391        |
| 1991       | 170 628        | 35 516        | 48 832        | 41 778        | 44 502        |
| 1992       | 140 651        | 37 133        | 37 344        | 37 835        | 28 339        |
| 1993       | 77 400         | 15 523        | 16 723        | 21 972        | 23 182        |
| 1994       | 77 029         | 33 761        | 15 196        | 9 619         | 18 453        |
| 1995       | 109 750        | 19 854        | 22 809        | 34 424        | 32 663        |
| 1996       | 113 374        | 18 996        | 24 241        | 38 768        | 31 369        |
| 1997       | 156 415        | 34 147        | 40 284        | 38 539        | 43 445        |
| 1998       | 84 214         | 23 050        | 21 986        | 21 569        | 17 609        |
| 1999       | 63 608         | 14 450        | 15 959        | 23 060        | 10 139        |
| 2000       | 68 337         | 8 622         | 17 926        | 22 385        | 19 404        |
| 2001       | 93 486         | 23 323        | 16 837        | 19 276        | 34 050        |
| 2002       | 81 988         | 36 509        | 26 515        | 8 206         | 10 758        |
| 2003       | 59 706         | 5 240         | 27 799        | 15 579        | 11 088        |
| 2004       | 50 331         | 8 852         | 19 151        | 7 594         | 14 734        |

<sup>1</sup> Lete- og avgrensningshull. *Exploration and appraisal wells.*

Kilde: Oljedirektoratet. *Source: The Norwegian Petroleum Directorate.*

Mer informasjon: <http://www.npd.no> . *More information: http://www.npd.no* .

**14. Gjennomsnittlige rater for forsyningskip<sup>1</sup>. Kvartal. 1992-2004. 1 000 GBP/dag**  
*Average term fixture rates for supply vessels<sup>1</sup>. Quarterly. 1992-2004. 1 000 GBP/day*

| År/Kvartal<br>Year/Quarter | PSV             |                 |                          | AHTS             |                              |                           |
|----------------------------|-----------------|-----------------|--------------------------|------------------|------------------------------|---------------------------|
|                            | 1,500-2,199 DWT | 2,200-3,099 DWT | 3,100 + DWT <sup>2</sup> | 8,000-10,000 BHP | 10,000-15999BHP <sup>3</sup> | 16,000 BHP + <sup>3</sup> |
| <b>1992</b>                |                 |                 |                          |                  |                              |                           |
| 1.kv. Q1.....              | 3,62            | 5,63            | ..                       | 4,29             | 5,77                         | ..                        |
| 2.kv. Q2.....              | 3,16            | 7,20            | ..                       | 4,18             | 5,85                         | ..                        |
| 3.kv. Q3.....              | 2,53            | 3,88            | ..                       | 2,80             | 4,45                         | ..                        |
| 4.kv. Q4.....              | 2,77            | 4,39            | ..                       | 2,63             | 3,68                         | ..                        |
| <b>1993</b>                |                 |                 |                          |                  |                              |                           |
| 1.kv. Q1.....              | 3,85            | 6,76            | ..                       | 3,70             | 5,77                         | ..                        |
| 2.kv. Q2.....              | 3,74            | 5,09            | ..                       | 4,46             | 6,45                         | ..                        |
| 3.kv. Q3.....              | 2,98            | 4,77            | ..                       | 3,12             | 3,61                         | ..                        |
| 4.kv. Q4.....              | 3,01            | 5,09            | ..                       | 2,74             | 4,24                         | ..                        |
| <b>1994</b>                |                 |                 |                          |                  |                              |                           |
| 1.kv. Q1.....              | 3,79            | 5,21            | ..                       | 3,41             | 5,18                         | ..                        |
| 2.kv. Q2.....              | 4,10            | 6,34            | ..                       | 4,01             | 5,98                         | ..                        |
| 3.kv. Q3.....              | 3,06            | 4,81            | ..                       | 3,03             | 4,63                         | ..                        |
| 4.kv. Q4.....              | 3,41            | 5,51            | ..                       | 3,48             | 5,54                         | ..                        |
| <b>1995</b>                |                 |                 |                          |                  |                              |                           |
| 1.kv. Q1.....              | 3,69            | 5,89            | ..                       | 4,20             | 6,45                         | ..                        |
| 2.kv. Q2.....              | 4,28            | 6,92            | ..                       | 5,25             | 9,85                         | ..                        |
| 3.kv. Q3.....              | 3,82            | 5,19            | ..                       | 4,17             | -                            | ..                        |
| 4.kv. Q4.....              | 3,69            | 5,96            | ..                       | 3,93             | 5,63                         | ..                        |
| <b>1996</b>                |                 |                 |                          |                  |                              |                           |
| 1.kv. Q1.....              | 3,40            | 4,45            | 6,48                     | 4,21             | 5,51                         | ..                        |
| 2.kv. Q2.....              | 3,93            | 5,29            | 4,55                     | 4,52             | 6,57                         | ..                        |
| 3.kv. Q3.....              | 4,41            | 5,08            | 4,28                     | 3,39             | 4,77                         | ..                        |
| 4.kv. Q4.....              | 4,46            | 6,08            | 8,20                     | 6,10             | 8,82                         | ..                        |
| <b>1997</b>                |                 |                 |                          |                  |                              |                           |
| 1.kv. Q1.....              | 5,71            | 4,09            | 5,76                     | 5,99             | 14,99                        | ..                        |
| 2.kv. Q2.....              | 6,83            | 4,43            | 7,74                     | 7,40             | 8,93                         | ..                        |
| 3.kv. Q3.....              | 6,22            | 7,33            | 8,83                     | 6,83             | 9,42                         | ..                        |
| 4.kv. Q4.....              | 6,45            | 8,30            | 8,00                     | 6,00             | 11,17                        | ..                        |
| <b>1998</b>                |                 |                 |                          |                  |                              |                           |
| 1.kv. Q1.....              | 6,08            | 9,63            | 10,33                    | 8,00             | 13,75                        | ..                        |
| 2.kv. Q2.....              | 7,00            | 9,25            | 9,57                     | 7,50             | 10,00                        | ..                        |
| 3.kv. Q3.....              | 6,50            | 8,50            | 8,50                     | 6,67             | 12,00                        | ..                        |
| 4.kv. Q4.....              | 5,28            | 7,48            | 8,50                     | 6,00             | 10,67                        | ..                        |
| <b>1999</b>                |                 |                 |                          |                  |                              |                           |
| 1.kv. Q1.....              | 4,03            | 5,45            | 6,17                     | 5,08             | 9,23                         | ..                        |
| 2.kv. Q2.....              | 3,47            | 4,43            | 5,50                     | 4,41             | 5,36                         | ..                        |
| 3.kv. Q3.....              | 2,42            | 3,33            | 3,83                     | 3,53             | 4,33                         | ..                        |
| 4.kv. Q4.....              | 2,50            | 3,77            | 4,50                     | 3,00             | 4,00                         | ..                        |
| <b>2000</b>                |                 |                 |                          |                  |                              |                           |
| 1.kv. Q1.....              | 2,75            | 4,32            | 4,77                     | 3,17             | 4,17                         | 5,50                      |
| 2.kv. Q2.....              | 4,00            | 5,97            | 6,30                     | 4,50             | 7,58                         | 8,58                      |
| 3.kv. Q3.....              | 4,00            | 6,37            | 6,90                     | 4,83             | 8,50                         | 9,50                      |
| 4.kv. Q4.....              | 4,30            | 6,73            | 7,57                     | 5,00             | 8,50                         | 10,00                     |
| <b>2001</b>                |                 |                 |                          |                  |                              |                           |
| 1.kv. Q1.....              | 5,67            | 8,83            | 9,83                     | 5,67             | 11,00                        | 13,67                     |
| 2.kv. Q2.....              | 6,83            | 9,17            | 9,83                     | 7,00             | 12,33                        | 15,17                     |
| 3.kv. Q3.....              | 6,50            | 7,75            | 10,34                    | 7,80             | 13,00                        | 17,13                     |
| 4.kv. Q4.....              | 6,50            | 9,48            | 10,13                    | 7,80             | 11,35                        | 12,95                     |
| <b>2002</b>                |                 |                 |                          |                  |                              |                           |
| 1.kv. Q1.....              | 6,30            | 11,10           | 10,73                    | 7,42             | 9,20                         | 16,05                     |
| 2.kv. Q2.....              | 6,75            | 9,24            | 10,08                    | 7,78             | 10,40                        | 14,50                     |
| 3.kv. Q3.....              | 5,00            | 6,60            | 7,82                     | 6,17             | 8,33                         | 12,48                     |
| 4.kv. Q4.....              | 4,42            | 6,53            | 7,30                     | 5,33             | 8,64                         | 10,37                     |
| <b>2003</b>                |                 |                 |                          |                  |                              |                           |
| 1.kv. Q1.....              | 4,21            | 5,80            | 7,47                     | 5,00             | 8,33                         | 11,42                     |
| 2.kv. Q2.....              | 4,53            | 6,00            | 7,50                     | 5,23             | 8,41                         | 12,13                     |
| 3.kv. Q3.....              | 4,20            | 5,40            | 7,06                     | 5,33             | 7,43                         | 12,32                     |
| 4.kv. Q4.....              | 4,13            | 5,52            | 6,32                     | 5,00             | 6,68                         | 12,57                     |
| <b>2004</b>                |                 |                 |                          |                  |                              |                           |
| 1.kv. Q1.....              | 4,20            | 5,35            | 6,80                     | 4,50             | 6,08                         | 8,09                      |
| 2.kv. Q2.....              | 3,88            | 5,07            | 6,80                     | 4,40             | 6,00                         | 7,28                      |
| 3.kv. Q3.....              | 4,08            | 5,50            | 7,37                     | 4,50             | 6,23                         | 8,93                      |
| 4.kv. Q4.....              | 4,00            | 6,85            | 8,15                     | 5,17             | 7,31                         | 12,32                     |

<sup>1</sup> Timecharter-leie *Timecharter*. <sup>2</sup> Inkludert i 2,200 - 3,100 DWT frem til 1996. *Included in 2,200 - 3,100 DWT before 1996.* <sup>3</sup> Gruppen 12+ er for 2000 og 2001 er inkludert i 16+. *The group 12+ is included in 16+.*

Kilde: R.S. Platou Offshore a.s. *Source: R.S. Platou Offshore a.s.*

Mer informasjon: <http://www.ssb.no/emner/10/06/20/> . *More information: http://www.ssb.no/english/subjects/10/06/20/* .

**15. Påløpte investeringskostnader til feltutbygging, etter kostnadsart. 1995-2004. Millioner kroner**  
*Accrued investment costs for field development, by cost category. 1995-2004. NOK Million*

|   | 1995          | 1996          | 1997          | 1998          | 1999          | 2000          | 2001          | 2002          | 2003          | 2004          |
|---|---------------|---------------|---------------|---------------|---------------|---------------|---------------|---------------|---------------|---------------|
| <b>Feltutbygging i alt <i>Field development, total</i> . . . . .</b>  | <b>26 961</b> | <b>25 342</b> | <b>35 286</b> | <b>45 145</b> | <b>35 191</b> | <b>22 799</b> | <b>20 168</b> | <b>17 884</b> | <b>16 773</b> | <b>13 717</b> |
| <b>Byggekontrakter <i>Building contracts</i>. . . . .</b>   | <b>10 312</b> | <b>12 685</b> | <b>19 315</b> | <b>25 322</b> | <b>19 971</b> | <b>12 409</b> | <b>10 694</b> | <b>9 384</b>  | <b>7 048</b>  | <b>2 948</b>  |
| Bærestrukturer <i>Platform structures</i> . . . . .   | 4 056         | 6 271         | 7 416         | 10 454        | 3 523         | 597           | 1 098         | 2 122         | 3 073         | -279          |
| Utrustning av skaft <i>Shafts equipment</i> . . . . .   | 106           | 9             | 155           | -             | -             | -             | -             | -             | -             | -             |
| Riser <i>Riser</i> . . . . .  | -             | -             | 381           | 804           | 955           | 724           | 160           | 463           | 196           | 199           |
| Dekk/dekksrammer <i>Decks</i> . . . . .   | 982           | 1 004         | 1 420         | 2 388         | 639           | 615           | 2 221         | 2 066         | 851           | 639           |
| Moduler <i>Modules</i> . . . . .  | 3 138         | 2 800         | 5 311         | 7 104         | 11 012        | 7 011         | 5 219         | 3 400         | 1 353         | 940           |
| Lastebøyer <i>Loading buoys</i> . . . . .   | 71            | 7             | 56            | 54            | 10            | 157           | -             | -             | -             | -             |
| Installasjoner for plassering på havbunnen <i>Subsea installations</i> . . . . .                                  | 1 959         | 2 594         | 4 575         | 4 519         | 3 832         | 3 304         | 1 997         | 1 333         | 1 575         | 1 449         |
| <b>Egne varekjøp <i>Operators own expenditure</i>. . . . .</b>  | <b>2 413</b>  | <b>2 866</b>  | <b>2 369</b>  | <b>990</b>    | <b>1 745</b>  | <b>642</b>    | <b>583</b>    | <b>597</b>    | <b>934</b>    | <b>1 939</b>  |
| <b>Utbyggingstjenester <i>Field development services</i> . . . . .</b>  | <b>9 002</b>  | <b>4 933</b>  | <b>5 727</b>  | <b>6 829</b>  | <b>5 776</b>  | <b>3 562</b>  | <b>1 251</b>  | <b>2 758</b>  | <b>2 850</b>  | <b>4 043</b>  |
| Prosjektering og prosjektjenester<br><i>Engineering consultancy</i> . . . . .                                     | 2 368         | 1 251         | 2 191         | 2 306         | 2 352         | 742           | 267           | 940           | 596           | 2 846         |
| Maritime tjenester ved land <i>Maritime services onshore</i><br>. . . . .   | 2 626         | 433           | 511           | 602           | 245           | 96            | 401           | 427           | 311           | 28            |
| Maritime tjenester til havs <i>Maritime services offshore</i> .<br>Forsikringspremier <i>Insurances</i> . . . . . | 3 565         | 2 803         | 2 358         | 3 133         | 2 542         | 2 248         | 506           | 1 187         | 1 638         | 1 154         |
| Helikopter og flytransport<br><i>Helicopter and airline transport</i> . . . . .                                   | 80            | 60            | 98            | 37            | 13            | 48            | 21            | 27            | -7            | 4             |
| Båter <i>Vessels</i> . . . . .  | 93            | 12            | 51            | 169           | 43            | 0             | 0             | 14            | 40            | -             |
| Forpleining <i>Catering</i> . . . . .   | 119           | 2             | 61            | 101           | 37            | -             | 0             | 31            | 36            | -             |
| Andre tjenester <i>Other services</i> . . . . .   | 72            | 42            | 104           | 161           | 330           | -20           | 1             | 28            | 41            | 1             |
| 80  | 331           | 353           | 320           | 215           | 449           | 72            | 105           | 195           | 11            |               |
| <b>Operatørens egne arbeidere<br/><i>Operators own work</i>. . . . .</b>  | <b>2 284</b>  | <b>1 582</b>  | <b>1 624</b>  | <b>1 925</b>  | <b>1 883</b>  | <b>1 220</b>  | <b>999</b>    | <b>1 158</b>  | <b>1 407</b>  | <b>355</b>    |
| <b>Produksjonsboring <i>Production drilling</i>. . . . .</b>  | <b>2 316</b>  | <b>2 674</b>  | <b>5 176</b>  | <b>8 881</b>  | <b>4 899</b>  | <b>4 490</b>  | <b>6 213</b>  | <b>3 650</b>  | <b>3 720</b>  | <b>3 679</b>  |
| <b>Driftsforberedelser <i>On stream preparations</i>. . . . .</b>   | <b>633</b>    | <b>603</b>    | <b>1 075</b>  | <b>1 198</b>  | <b>916</b>    | <b>476</b>    | <b>428</b>    | <b>337</b>    | <b>814</b>    | <b>753</b>    |

Kilde: Investeringsstatistikk, olje og gass. Statistisk sentralbyrå. *Source: Investment statistics, oil and gas. Statistics Norway.*  
 Mer informasjon: <http://www.ssb.no/emner/10/06/20/> . *More information: http://www.ssb.no/english/subjects/10/06/20/* .

**16. Påløpte investeringskostnader til feltutbygging. Kvartal. 1982-2004. Millioner kroner**  
*Accrued investment costs for field development. Quarterly. 1982-2004. NOK Million*

| År<br><i>Year</i> | I alt<br><i>Total</i> | 1. kv.<br><i>Q 1</i> | 2. kv.<br><i>Q 2</i> | 3. kv.<br><i>Q 3</i> | 4. kv.<br><i>Q 4</i> |
|-------------------|-----------------------|----------------------|----------------------|----------------------|----------------------|
| 1982              | 7 877                 | ..                   | ..                   | ..                   | ..                   |
| 1983              | 9 675                 | ..                   | ..                   | ..                   | ..                   |
| 1984              | 14 497                | 2 361                | 3 961                | 3 926                | 4 249                |
| 1985              | 19 081                | 3 531                | 5 177                | 4 407                | 5 966                |
| 1986              | 21 832                | 4 538                | 5 512                | 5 595                | 6 186                |
| 1987              | 20 649                | 4 214                | 4 078                | 5 190                | 7 168                |
| 1988              | 19 684                | 3 405                | 5 047                | 4 788                | 6 445                |
| 1989              | 22 637                | 4 628                | 4 809                | 5 217                | 7 982                |
| 1990              | 19 511                | 4 919                | 4 891                | 4 535                | 5 166                |
| 1991              | 22 264                | 4 862                | 4 615                | 5 771                | 7 016                |
| 1992              | 28 863                | 6 431                | 6 172                | 7 882                | 8 379                |
| 1993              | 35 209                | 8 042                | 8 619                | 9 192                | 9 356                |
| 1994              | 28 584                | 6 807                | 8 726                | 6 616                | 6 435                |
| 1995              | 26 961                | 5 876                | 6 622                | 6 385                | 8 077                |
| 1996              | 25 242                | 5 581                | 6 710                | 6 071                | 6 881                |
| 1997              | 35 286                | 7 745                | 10 501               | 8 355                | 8 686                |
| 1998              | 45 145                | 9 029                | 12 025               | 11 895               | 12 197               |
| 1999              | 35 191                | 9 356                | 9 297                | 8 571                | 7 967                |
| 2000              | 22 799                | 5 943                | 5 999                | 5 195                | 5 662                |
| 2001              | 20 168                | 4 435                | 5 048                | 5 315                | 5 369                |
| 2002              | 17 884                | 3 909                | 4 621                | 4 421                | 4 933                |
| 2003              | 16 773                | 4 565                | 4 831                | 3 895                | 3 482                |
| 2004              | 13 717                | 2 933                | 3 164                | 3 529                | 4 091                |

Kilde: Investeringsstatistikk, olje og gass. Statistisk sentralbyrå. *Source: Investment statistics, oil and gas. Statistics Norway.*  
 Mer informasjon: <http://www.ssb.no/emner/10/06/20/> . *More information: http://www.ssb.no/english/subjects/10/06/20/* .



**17. Påløpte investeringskostnader til feltutbygging og felt i drift, etter kostnadsart. 4. kvartal 2002-4. kvartal 2004. Millioner kroner**  
*Accrued investment costs for field development and fields on stream, by cost category. Q4 2002 - Q4 2004. NOK Million*

|  | 2002         |              | 2003         |              |              |              | 2004         |              |              |  |
|--|--------------|--------------|--------------|--------------|--------------|--------------|--------------|--------------|--------------|--|
|  | 4.kv.<br>Q 4 | 1.kv.<br>Q 1 | 2.kv.<br>Q 2 | 3.kv.<br>Q 3 | 4.kv.<br>Q 4 | 1.kv.<br>Q 1 | 2.kv.<br>Q 2 | 3.kv.<br>Q 3 | 4.kv.<br>Q 4 |  |
| <b>Feltutbygging i alt <i>Field development, total</i> .....</b>       | <b>4 933</b> | <b>4 565</b> | <b>4 831</b> | <b>3 895</b> | <b>3 482</b> | <b>2 933</b> | <b>3 164</b> | <b>3 529</b> | <b>4 091</b> |  |
| <b>Varer <i>Commodities</i> .....</b>                                  | <b>2 411</b> | <b>2 578</b> | <b>2 135</b> | <b>1 560</b> | <b>1 709</b> | <b>552</b>   | <b>1 250</b> | <b>1 464</b> | <b>1 622</b> |  |
| Bærestrukturer <i>Platform structures</i> .....                        | 599          | 1 276        | 953          | 611          | 429          | -828         | 147          | 303          | 299          |  |
| Dekk <i>Decks</i> .....  | 411          | 302          | 165          | 208          | 176          | 365          | 189          | 83           | 2            |  |
| Moduler <i>Modules</i> .....   | 784          | 454          | 412          | 242          | 255          | 328          | 166          | 259          | 187          |  |
| Lastebøyer <i>Loading buoys</i> .....                                  | -            | -            | -            | -            | -            | -            | -            | -            | -            |  |
| Rør <i>Pipes</i> .....   | 162          | -159         | 64           | 87           | 85           | 261          | 117          | 252          | 441          |  |
| Installasjoner for plassering på havbunnen <i>Subsea installations</i> | 437          | 658          | 468          | 323          | 725          | 424          | 622          | 572          | 663          |  |
| Andre varer <i>Other commodities</i> .....                             | 17           | 47           | 73           | 89           | 39           | 2            | 9            | -5           | 29           |  |
| <b>Tjenester <i>Services</i> .....</b>                                 | <b>1 174</b> | <b>956</b>   | <b>1 563</b> | <b>1 519</b> | <b>1 032</b> | <b>1 489</b> | <b>864</b>   | <b>1 350</b> | <b>1 448</b> |  |
| Prosjektering og prosjektjenester <i>Engineering consultancy</i> ..    | 357          | 333          | 282          | 234          | -252         | 1 340        | 300          | 449          | 756          |  |
| Maritime tjenester ved land <i>Maritime services onshore</i> .....     | 2            | 25           | -8           | 5            | 13           | -13          | -            | -            | -            |  |
| Oppkopling ved land <i>Hook up inshore</i> .....                       | 37           | 45           | 90           | 78           | 62           | -16          | 7            | 10           | 39           |  |
| Maritime tjenester til havs <i>Maritime services offshore</i> .....    | 146          | 110          | 372          | 97           | -37          | 218          | 167          | 211          | 94           |  |
| Oppkopling til havs <i>Hook up offshore</i> .....                      | 115          | 23           | 190          | 325          | -71          | 52           | 25           | 82           | 50           |  |
| Legging av rør <i>Pipeline construction</i> .....                      | 42           | 57           | 177          | 223          | 173          | -192         | 91           | 242          | 114          |  |
| Helikopter og flytransport <i>Helicopter and airplane transport</i> .. | 3            | 3            | 14           | 18           | 5            | -            | -            | -            | -            |  |
| Båter <i>Vessels</i> .....   | 5            | 3            | 15           | 19           | 0            | -            | -            | -            | -            |  |
| Forpleining <i>Catering</i> .....                                      | 17           | 2            | 73           | -36          | 3            | -            | 0            | 0            | -            |  |
| Forsikringspremier <i>Insurances</i> .....                             | 14           | -5           | -2           | -            | -            | 1            | 1            | -            | 3            |  |
| Andre tjenester <i>Other services</i> .....                            | 38           | 19           | 0            | 157          | 104          | 71           | 46           | 105          | 48           |  |
| Egne arbeider <i>Own work</i> .....                                    | 398          | 343          | 361          | 399          | 1 032        | 28           | 227          | 251          | 344          |  |
| <b>Produksjonsboring <i>Production drilling</i> .....</b>              | <b>1 349</b> | <b>1 030</b> | <b>1 134</b> | <b>816</b>   | <b>740</b>   | <b>892</b>   | <b>1 050</b> | <b>715</b>   | <b>1 021</b> |  |
| <b>Felt i drift i alt <i>Field on stream, total</i> .....</b>          | <b>6 741</b> | <b>6 690</b> | <b>6 443</b> | <b>7 968</b> | <b>8 687</b> | <b>7 272</b> | <b>7 740</b> | <b>7 954</b> | <b>7 880</b> |  |
| <b>Varer <i>Commodities</i> .....</b>                                  | <b>659</b>   | <b>601</b>   | <b>46</b>    | <b>975</b>   | <b>1 175</b> | <b>424</b>   | <b>623</b>   | <b>570</b>   | <b>516</b>   |  |
| Moduler <i>Modules</i> .....   | 12           | 3            | 2            | 6            | 6            | 2            | 1            | 8            | 6            |  |
| Lastebøyer <i>Loading buoys</i> .....                                  | -            | 62           | -            | -            | -            | -            | -            | -            | -            |  |
| Rør <i>Pipes</i> .....   | -            | 22           | 13           | 341          | -            | -            | -            | 22           | 7            |  |
| Installasjoner for plassering på havbunnen <i>Subsea installations</i> | -            | 101          | 75           | 111          | -            | -            | 26           | -            | -            |  |
| Andre varer <i>Other commodities</i> .....                             | 647          | 413          | -44          | 516          | 1 169        | 422          | 596          | 540          | 503          |  |
| <b>Tjenester <i>Services</i> .....</b>                                 | <b>1 930</b> | <b>1 965</b> | <b>2 463</b> | <b>2 572</b> | <b>2 780</b> | <b>2 442</b> | <b>3 013</b> | <b>3 159</b> | <b>2 820</b> |  |
| Oppkopling, systemutprøving <i>Hook up offshore</i> .....              | 144          | 116          | 225          | 340          | 538          | 458          | 1 021        | 1 046        | 617          |  |
| Legging av rør <i>Pipeline construction</i> .....                      | 42           | 36           | -            | 8            | 123          | -            | 3            | -            | 29           |  |
| Maritime tjenester <i>Maritime services</i> .....                      | 4            | 8            | 31           | 12           | 14           | 24           | 19           | 52           | 33           |  |
| Transport <i>Transport</i> .....                                       | 133          | 29           | 67           | 39           | 105          | 53           | 52           | 62           | 60           |  |
| Forpleining <i>Catering</i> .....                                      | 27           | 22           | 41           | 24           | 39           | 28           | 31           | 31           | 13           |  |
| Andre tjenester <i>Other services</i> .....                            | 1 308        | 1 530        | 1 899        | 2 007        | 1 647        | 1 714        | 1 649        | 1 767        | 1 828        |  |
| Egne arbeider <i>Own work</i> .....                                    | 272          | 223          | 199          | 142          | 314          | 165          | 238          | 202          | 240          |  |
| <b>Produksjonsboring <i>Production drilling</i> .....</b>              | <b>4 152</b> | <b>4 125</b> | <b>3 935</b> | <b>4 421</b> | <b>4 732</b> | <b>4 406</b> | <b>4 103</b> | <b>4 225</b> | <b>4 543</b> |  |

Kilde: Investeringsstatistikk, olje og gass. Statistisk sentralbyrå. *Source: Investment statistics, oil and gas. Statistics Norway.*  
 Mer informasjon: <http://www.ssb.no/emner/10/06/20/> . *More information: http://www.ssb.no/english/subjects/10/06/20/* .  
 More information:

**18. Antatte og påløpte investeringskostnader til feltutbygging, 1985-2005**  
*Estimated and accrued investment costs for field development, 1985-2005*

| Investeringsår<br><i>Investment year</i> | Antatte investeringer året før investeringsåret.<br><i>Estimates for investments made the year before<br/>the investment year</i> |                         |                             | Antatte investeringer i investeringsåret.<br><i>Estimates for the investments made in the year of inv.</i> |                   |                         | Påløpte<br>investerings-<br>kostnader.<br><i>Accrued invest-<br/>ment costs</i> |                             |
|--|---|-------------------------|-----------------------------|--|-------------------|-------------------------|---|-----------------------------|
|  | Mai<br><i>May</i>   | August<br><i>August</i> | November<br><i>November</i> | Februar<br><i>February</i>   | Mai<br><i>May</i> | August<br><i>August</i> |   | November<br><i>November</i> |
|  | Millioner kroner<br><i>NOK Million</i>  |                         |                             |  |                   |                         |   |                             |
| 1985                                     | ...   | ...                     | ...                         | 21 104   | 19 470            | 20 708                  | 20 135  | 19 081                      |
| 1986                                     | 20 328  | 25 621                  | 26 930                      | 26 682   | 24 110            | 23 999                  | 22 069  | 21 832                      |
| 1987                                     | 19 576  | 21 996                  | 21 141                      | 22 963   | 23 238            | 20 491                  | 20 906  | 20 649                      |
| 1988                                     | 19 238  | 20 704                  | 23 300                      | 22 953   | 23 157            | 21 875                  | 20 589  | 19 684                      |
| 1989                                     | 22 354  | 24 499                  | 23 306                      | 23 457   | 23 955            | 22 344                  | 21 650  | 22 637                      |
| 1990                                     | 21 641  | 23 317                  | 22 107                      | 21 007   | 20 941            | 21 721                  | 19 617  | 19 511                      |
| 1991                                     | 19 566  | 19 523                  | 19 911                      | 22 373   | 22 371            | 22 487                  | 23 065  | 22 264                      |
| 1992                                     | 23 352  | 23 833                  | 25 723                      | 26 830   | 28 757            | 28 993                  | 28 257  | 28 863                      |
| 1993                                     | 31 240  | 32 523                  | 35 606                      | 36 331   | 37 152            | 37 013                  | 35 632  | 35 209                      |
| 1994                                     | 25 335  | 25 076                  | 28 830                      | 26 229   | 27 987            | 29 230                  | 28 735  | 28 584                      |
| 1995                                     | 14 094  | 15 886                  | 17 080                      | 21 909   | 25 265            | 26 982                  | 26 349  | 26 961                      |
| 1996                                     | 17 087  | 22 018                  | 20 854                      | 22 899   | 25 005            | 28 773                  | 26 077  | 25 342                      |
| 1997                                     | 14 010  | 22 182                  | 27 312                      | 28 241   | 29 835            | 36 241                  | 36 166  | 35 286                      |
| 1998                                     | 21 243  | 30 603                  | 33 991                      | 35 852   | 38 509            | 40 309                  | 42 782  | 45 145                      |
| 1999                                     | 21 223  | 28 405                  | 32 757                      | 32 334   | 35 599            | 38 926                  | 34 149  | 35 191                      |
| 2000                                     | 22 238  | 20 439                  | 21 286                      | 23 223   | 22 744            | 22 421                  | 22 486  | 22 799                      |
| 2001                                     | 13 631  | 15 174                  | 15 500                      | 17 106   | 18 618            | 20 760                  | 20 032  | 20 168                      |
| 2002                                     | 10 541  | 13 173                  | 14 319                      | 17 306   | 17 781            | 17 977                  | 17 980  | 17 884                      |
| 2003                                     | 14 802  | 15 887                  | 17 791                      | 19 138   | 17 341            | 17 335                  | 16 462  | 16 773                      |
| 2004                                     | 11 015  | 10 936                  | 10 404                      | 10 695   | 10 761            | 14 890                  | 13 707  | 13 717                      |
| 2005                                     | 7 885   | 20 891                  | 17 388                      | 17 876   |                   |                         |   |                             |
|  | Prosent<br><i>Percent</i>   |                         |                             |  |                   |                         |   |                             |
| 1985                                     | ..  | ..                      | ..                          | 111  | 102               | 109                     | 106   | 100                         |
| 1986                                     | 93  | 117                     | 123                         | 122  | 110               | 110                     | 101   | 100                         |
| 1987                                     | 95  | 107                     | 102                         | 111  | 113               | 99                      | 101   | 100                         |
| 1988                                     | 98  | 105                     | 118                         | 117  | 118               | 111                     | 105   | 100                         |
| 1989                                     | 99  | 108                     | 103                         | 104  | 106               | 99                      | 96  | 100                         |
| 1990                                     | 111   | 120                     | 113                         | 108  | 107               | 111                     | 101   | 100                         |
| 1991                                     | 88  | 88                      | 89                          | 100  | 100               | 101                     | 104   | 100                         |
| 1992                                     | 81  | 83                      | 89                          | 93   | 100               | 100                     | 98  | 100                         |
| 1993                                     | 89  | 92                      | 101                         | 103  | 106               | 105                     | 101   | 100                         |
| 1994                                     | 89  | 88                      | 101                         | 92   | 98                | 102                     | 101   | 100                         |
| 1995                                     | 52  | 59                      | 63                          | 81   | 94                | 100                     | 98  | 100                         |
| 1996                                     | 67  | 87                      | 82                          | 90   | 99                | 114                     | 103   | 100                         |
| 1997                                     | 40  | 63                      | 77                          | 80   | 85                | 103                     | 102   | 100                         |
| 1998                                     | 47  | 68                      | 75                          | 79   | 85                | 89                      | 95  | 100                         |
| 1999                                     | 60  | 81                      | 93                          | 92   | 101               | 111                     | 97  | 100                         |
| 2000                                     | 98  | 90                      | 93                          | 102  | 100               | 98                      | 99  | 100                         |
| 2001                                     | 68  | 75                      | 77                          | 85   | 92                | 103                     | 99  | 100                         |
| 2002                                     | 59  | 74                      | 80                          | 97   | 99                | 101                     | 101   | 100                         |
| 2003                                     | 88  | 95                      | 106                         | 140  | 126               | 126                     | 120   | 100                         |
| 2004                                     | 80  | 80                      | 76                          | 64   | 64                | 89                      | 82  | 100                         |

Kilde: Investeringsstatistikk, olje og gass. Statistisk sentralbyrå. *Source: Investment statistics, oil and gas. Statistics Norway.*  
 Mer informasjon: <http://www.ssb.no/emner/10/06/20/> . *More information: http://www.ssb.no/english/subjects/10/06/20/* .

**19. Feltutbygging. Varekostnader påløpt i utlandet. 1985-2003.**  
*Field development. Commodity costs accrued abroad. 1985-2003.*

| År<br>Year | Totale varekostnader<br>Total commodity costs |                                 | Påløpt i utlandet<br>Accrued abroad |                     |
|------------|---|---------------------------------|-------------------------------------|---------------------|
|            | Millioner kroner<br>NOK Million               | Millioner kroner<br>NOK Million | Millioner kroner<br>NOK Million     | Prosent<br>Per cent |
| 1985       | 10 329  | 1 854                           |                                     | 18,0                |
| 1986       | 12 338  | 2 599                           |                                     | 21,1                |
| 1987       | 10 346  | 1 729                           |                                     | 16,7                |
| 1988       | 8 056   | 1 157                           |                                     | 14,4                |
| 1989       | 9 079   | 3 756                           |                                     | 41,4                |
| 1990       | 12 564  | 2 328                           |                                     | 18,5                |
| 1991       | 12 092  | 2 101                           |                                     | 17,4                |
| 1992       | 14 670  | 2 178                           |                                     | 14,8                |
| 1993       | 18 434  | 4 851                           |                                     | 26,3                |
| 1994       | 15 822  | 3 630                           |                                     | 22,9                |
| 1995       | 12 726  | 5 056                           |                                     | 39,7                |
| 1996       | 15 550  | 4 957                           |                                     | 31,9                |
| 1997       | 21 684  | 6 130                           |                                     | 28,3                |
| 1998       | 26 312  | 7 445                           |                                     | 28,3                |
| 1999       | 21 716  | 5 125                           |                                     | 23,6                |
| 2000       | 13 051  | 2 083                           |                                     | 16,0                |
| 2001       | 11 278  | 1 036                           |                                     | 9,2                 |
| 2002       | 9 981   | 1 257                           |                                     | 12,6                |
| 2003       | 7 982   | 2 182                           |                                     | 27,3                |

Kilde: Investeringsstatistikk, olje og gass. Statistisk sentralbyrå. *Source: Investment statistics, oil and gas. Statistics Norway.*  
 Mer informasjon: <http://www.ssb.no/emner/10/06/20/> . *More information: http://www.ssb.no/english/subjects/10/06/20/* .

**20.a. Vare- og tjenestekostnader til feltutbygging<sup>1</sup>. 1999-2004. Mill.kr.**  
*Commodity and service costs<sup>1</sup>. Field development. 1999-2004. NOK Million.*

|   | 1999          | 2000          | 2001          | 2002          | 2003          | 2004         |              |              |              |
|---|---------------|---------------|---------------|---------------|---------------|--------------|--------------|--------------|--------------|
|   |               |               |               |               |               | 1.kv.<br>Q1  | 2.kv.<br>Q2  | 3.kv.<br>Q3  | 4.kv.<br>Q4  |
| <b>I alt Total</b>  | <b>29 375</b> | <b>17 833</b> | <b>13 527</b> | <b>13 897</b> | <b>12 239</b> | <b>1 881</b> | <b>1 983</b> | <b>2 614</b> | <b>2 807</b> |
| <b>Byggekontrakter Contacts on construction</b>                         | <b>19 971</b> | <b>12 409</b> | <b>10 694</b> | <b>9 384</b>  | <b>7 048</b>  | <b>38</b>    | <b>846</b>   | <b>1 065</b> | <b>999</b>   |
| Bærestrukturer i stål <i>Platform structures, steel</i>                 | 1 890         | 559           | 899           | 735           | 9             | 2            | -            | -            | -            |
| Bærestrukturer i betong <i>Platform structures, concrete</i>            | -             | -             | 83            | -             | -             | -            | -            | -            | -            |
| Produksjonsskip/Lagerskip <i>Productionship/ship for storage</i>        | 1 633         | 39            | 116           | 1 387         | 3 064         | -901         | 104          | 245          | 271          |
| Utrusting av skaft <i>Shaft equipment</i>                               | -             | -             | -             | -             | -             | -            | -            | -            | -            |
| Riser <i>Riser</i>  | 955           | 724           | 160           | 463           | 196           | 71           | 43           | 58           | 28           |
| Dekk <i>Decks</i>   | 639           | 615           | 2 221         | 2 066         | 851           | 365          | 189          | 83           | 2            |
| Moduler <i>Modules</i>  | 11 012        | 7 011         | 5 219         | 3 400         | 1 353         | 328          | 166          | 258          | 187          |
| Lastebøyer <i>Loading buoys</i>   | 10            | 157           | -             | -             | -             | -            | -            | -            | -            |
| Installasjoner for plassering på havbunnen <i>Sub sea installations</i> | 3 832         | 3 304         | 1 997         | 1 333         | 1 575         | 173          | 344          | 420          | 511          |
| <b>Eqne varekjøp i alt Operators own expenditure on equipment</b>       | <b>1 745</b>  | <b>642</b>    | <b>583</b>    | <b>597</b>    | <b>934</b>    | <b>514</b>   | <b>404</b>   | <b>399</b>   | <b>622</b>   |
| <b>Tjenester Services</b>   | <b>7 659</b>  | <b>4 782</b>  | <b>2 250</b>  | <b>3 916</b>  | <b>4 257</b>  | <b>1 329</b> | <b>733</b>   | <b>1 150</b> | <b>1 186</b> |
| Engineering <i>Engineering</i>  | 1 128         | 353           | 98            | 189           | 538           | 1 206        | 181          | 242          | 311          |
| Oppkopling ved land <i>Hook up onshore</i>                              | 245           | 96            | 401           | 427           | 311           | -29          | 7            | 10           | 39           |
| Arbeider til havs <i>Services offshore</i>                              | 2 542         | 2 248         | 506           | 1 187         | 1 638         | 79           | 283          | 535          | 258          |
| Andre tjenester <i>Other Services</i>                                   | 3 744         | 2 086         | 1 263         | 2 114         | 1 770         | 74           | 263          | 362          | 578          |

<sup>1</sup> Kostnadene til produksjonsboring og driftsforberedelser er holdt utenom. *Costs related to production drilling and preparations in advance of production are not included.*

Kilde: Investeringsstatistikk, olje og gass. Statistisk Sentralbyrå. *Source: Investment statistics, oil and gas. Statistics Norway.*  
 Mer informasjon: <http://www.ssb.no/emner/10/06/20/> . *More information: http://www.ssb.no/english/subjects/10/06/20/* .

**20.b. Vare- og tjenestekostnader til feltutbygging, påløpt i utlandet<sup>1</sup>. 1999-2004. Millioner kroner.**  
*Commodity and service costs<sup>1</sup>. Field development. Accrued abroad. 1999-2004. NOK Million.*

|   | 1999         | 2000         | 2001         | 2002         | 2003         | 2004        |             |             |             |
|---|--------------|--------------|--------------|--------------|--------------|-------------|-------------|-------------|-------------|
|   |              |              |              |              |              | 1.kv.<br>Q1 | 2.kv.<br>Q2 | 3.kv.<br>Q3 | 4.kv.<br>Q4 |
| <b>I alt Total</b> .....  | <b>6 810</b> | <b>2 826</b> | <b>1 222</b> | <b>1 652</b> | <b>2 844</b> | <b>690</b>  | <b>680</b>  | <b>547</b>  | <b>368</b>  |
| <b>Byggekontrakter Contacts on construction</b> .....                         | <b>4 462</b> | <b>1 948</b> | <b>867</b>   | <b>1 007</b> | <b>1 841</b> | <b>326</b>  | <b>387</b>  | <b>190</b>  | <b>139</b>  |
| Bærestrukturer i stål <i>Platform structures, steel</i> .....                 | 829          | 19           | 15           | 171          | -            | -           | -           | -           | -           |
| Bærestrukturer i betong <i>Platform structures, concrete</i> .....            | -            | -            | -            | -            | -            | -           | -           | -           | -           |
| Produksjonsskip/Lagerskip <i>Productionship/ship for storage</i> .....        | 643          | 13           | -            | 394          | 722          | -173        | 79          | 28          | 15          |
| Utrusting av skaft <i>Shaft equipment</i> .....                               | -            | -            | -            | -            | -            | -           | -           | -           | -           |
| Riser <i>Riser</i> .....  | 662          | 63           | 58           | -            | -            | 19          | 12          | 17          | 8           |
| Dekk <i>Decks</i> .....   | 78           | 7            | 3            | 17           | 307          | 216         | 186         | 82          | 1           |
| Moduler <i>Modules</i> .....  | 1 482        | 1 246        | 232          | 133          | 466          | 160         | -4          | 13          | -1          |
| Lastebøyer <i>Loading buoys</i> .....   | -            | -            | -            | -            | -            | -           | -           | -           | -           |
| Installasjoner for plassering på havbunnen <i>Sub sea installations</i> ..... | 768          | 602          | 559          | 292          | 346          | 105         | 115         | 50          | 116         |
| <b>Egne varekjøp i alt Operators own expenditure on equipment</b> ..          | <b>663</b>   | <b>134</b>   | <b>139</b>   | <b>250</b>   | <b>342</b>   | <b>374</b>  | <b>200</b>  | <b>105</b>  | <b>152</b>  |
| <b>Tjenester Services</b> .....   | <b>1 685</b> | <b>743</b>   | <b>216</b>   | <b>395</b>   | <b>662</b>   | <b>-11</b>  | <b>93</b>   | <b>252</b>  | <b>77</b>   |
| Engineering <i>Engineering</i> .....  | 62           | 5            | 2            | 0            | 0            | 0           | 0           | 0           | 2           |
| Oppkopling ved land <i>Hook up onshore</i> .....                              | 175          | 3            | 13           | 35           | 22           | 0           | -           | -           | -           |
| Arbeider til havs <i>Services offshore</i> .....                              | 983          | 667          | 143          | 311          | 443          | -28         | 73          | 219         | 64          |
| Andre tjenester <i>Other Services</i> .....                                   | 466          | 68           | 58           | 48           | 197          | 16          | 19          | 33          | 11          |

<sup>1</sup> Kostnadene til produksjonsboring og driftsforberedelser er holdt utenom. *Costs related to production drilling and preparations in advance of production are not included.*

Kilde: Investeringsstatistikk, olje og gass. Statistisk Sentralbyrå. *Source: Investment statistics, oil and gas. Statistics Norway.*

Mer informasjon: <http://www.ssb.no/emner/10/06/20> . *More information: http://www.ssb.no/english/subjects/10/06/20* .

**20.c. Vare- og tjenestekostnader til feltutbygging, andel påløpt i utlandet<sup>1</sup>. 1999-2004. Prosent.**  
*Commodity and service costs<sup>1</sup>. Field development. 1999-2004. Per cent.*

|   | 1999      | 2000      | 2001      | 2002      | 2003      | 2004        |             |             |             |
|---|-----------|-----------|-----------|-----------|-----------|-------------|-------------|-------------|-------------|
|   |           |           |           |           |           | 1.kv.<br>Q1 | 2.kv.<br>Q2 | 3.kv.<br>Q3 | 4.kv.<br>Q4 |
| <b>I alt Total</b> .....  | <b>23</b> | <b>16</b> | <b>9</b>  | <b>12</b> | <b>23</b> | <b>37</b>   | <b>34</b>   | <b>21</b>   | <b>13</b>   |
| <b>Byggekontrakter Contacts on construction</b> .....                         | <b>22</b> | <b>16</b> | <b>8</b>  | <b>11</b> | <b>26</b> | <b>860</b>  | <b>46</b>   | <b>18</b>   | <b>14</b>   |
| Bærestrukturer i stål <i>Platform structures, steel</i> .....                 | 44        | 4         | 2         | 23        | -         | -           | -           | -           | -           |
| Bærestrukturer i betong <i>Platform structures, concrete</i> .....            | -         | -         | -         | -         | -         | -           | -           | -           | -           |
| Produksjonsskip/Lagerskip <i>Productionship/ship for storage</i> .....        | 39        | 33        | -         | 28        | 24        | 19          | 76          | 11          | 6           |
| Utrusting av skaft <i>Shaft equipment</i> .....                               | -         | -         | -         | -         | -         | -           | -           | -           | -           |
| Riser <i>Riser</i> .....  | 69        | 9         | 36        | -         | -         | 28          | 27          | 29          | 29          |
| Dekk <i>Decks</i> .....   | 12        | 1         | 0         | 1         | 36        | 59          | 98          | 99          | 67          |
| Moduler <i>Modules</i> .....  | 14        | 18        | 4         | 4         | 34        | 49          | -3          | 5           | -1          |
| Lastebøyer <i>Loading buoys</i> .....   | -         | -         | -         | -         | -         | -           | -           | -           | -           |
| Installasjoner for plassering på havbunnen <i>Sub sea installations</i> ..... | 20        | 18        | 28        | 22        | 22        | 61          | 33          | 12          | 23          |
| <b>Egne varekjøp i alt Operators own expenditure on equipment</b> . . .       | <b>38</b> | <b>21</b> | <b>24</b> | <b>42</b> | <b>37</b> | <b>73</b>   | <b>49</b>   | <b>26</b>   | <b>25</b>   |
| <b>Tjenester Services</b> .....   | <b>22</b> | <b>16</b> | <b>10</b> | <b>10</b> | <b>16</b> | <b>-1</b>   | <b>13</b>   | <b>22</b>   | <b>7</b>    |
| Engineering <i>Engineering</i> .....  | 6         | 1         | 2         | 0         | 0         | 0           | 0           | 0           | 1           |
| Oppkopling ved land <i>Hook up onshore</i> .....                              | 71        | 4         | 3         | 8         | 7         | -1          | -           | -           | -           |
| Arbeider til havs <i>Services offshore</i> .....                              | 39        | 30        | 28        | 26        | 27        | -35         | 26          | 41          | 25          |
| Andre tjenester <i>Other Services</i> .....                                   | 12        | 3         | 5         | 2         | 11        | 22          | 7           | 9           | 2           |

<sup>1</sup> Kostnadene til produksjonsboring og driftsforberedelser er holdt utenom. *Costs related to production drilling and preparations in advance of production are not included.*

Kilde: Investeringsstatistikk, olje og gass. Statistisk Sentralbyrå. *Source: Investment statistics, oil and gas. Statistics Norway.*

Mer informasjon: <http://www.ssb.no/emner/10/06/20> . *More information: http://www.ssb.no/english/subjects/10/06/20* .

**21. Påløpte investeringskostnader til produksjonsboring, etter kostnadsart. 1995-2004. Mill.kr**  
*Accrued investment costs for production drilling, by cost category. 1995-2004. NOK Million*

|  | 1995         | 1996         | 1997          | 1998          | 1999          | 2000          | 2001          | 2002          | 2003          | 2004          |
|--|--------------|--------------|---------------|---------------|---------------|---------------|---------------|---------------|---------------|---------------|
| <b>Produksjonsboring i alt <i>Production drilling, total</i></b>                 | <b>7 643</b> | <b>9 360</b> | <b>12 140</b> | <b>17 408</b> | <b>19 268</b> | <b>21 100</b> | <b>24 625</b> | <b>21 664</b> | <b>20 933</b> | <b>20 957</b> |
| <b>Borefartøyer <i>Drilling rigs</i></b>   | <b>1 814</b> | <b>2 813</b> | <b>3 824</b>  | <b>6 006</b>  | <b>6 411</b>  | <b>7 442</b>  | <b>8 242</b>  | <b>6 517</b>  | <b>4 965</b>  | <b>4 785</b>  |
| Leie av borefartøyer <i>Hire of drilling rigs</i>                                | 1 584        | 2 145        | 3 144         | 4 723         | 5 072         | 5 974         | 7 107         | 5 672         | 3 935         | 3 726         |
| Andre borekostnader <i>Other drilling costs</i>                                  | 231          | 667          | 681           | 1 283         | 1 340         | 1 468         | 1 135         | 846           | 1 030         | 1 060         |
| <b>Transportkostnader <i>Transport costs</i></b>                                 | <b>503</b>   | <b>573</b>   | <b>941</b>    | <b>1 296</b>  | <b>1 280</b>  | <b>1 429</b>  | <b>1 864</b>  | <b>1 530</b>  | <b>1 279</b>  | <b>1 499</b>  |
| Helikopter og fly <i>Helicopters and airplanes</i>                               | 158          | 165          | 282           | 273           | 412           | 313           | 351           | 398           | 430           | 505           |
| Båter <i>Vessels</i>   | 345          | 408          | 659           | 1 022         | 868           | 1 116         | 1 513         | 1 132         | 849           | 994           |
| <b>Varer <i>Commodities</i></b>  | <b>2 094</b> | <b>2 335</b> | <b>2 709</b>  | <b>3 417</b>  | <b>4 125</b>  | <b>4 544</b>  | <b>4 594</b>  | <b>4 314</b>  | <b>4 288</b>  | <b>4 252</b>  |
| Foringsrør, brønnhoder, borekroner mv. <i>Liner, well-heads, drill bits etc.</i> | 981          | 1 020        | 1 124         | 1 581         | 2 103         | 2 428         | 2 403         | 2 204         | 2 168         | 2 308         |
| Sement <i>Cement</i>   | 129          | 158          | 166           | 194           | 240           | 220           | 256           | 179           | 191           | 217           |
| Boreslam <i>Drilling mud</i>   | 582          | 642          | 639           | 837           | 881           | 803           | 957           | 890           | 876           | 875           |
| Drivstoff <i>Fuel</i>  | 26           | 61           | 66            | 84            | 108           | 281           | 247           | 192           | 178           | 212           |
| Bruk av maskiner og utstyr <i>Use of machinery and equipment</i>                 | 247          | 269          | 325           | 411           | 508           | 420           | 326           | 505           | 522           | 337           |
| Mindre forbruksmateriell <i>Smaller equipment</i>                                | 130          | 186          | 389           | 311           | 286           | 392           | 405           | 317           | 353           | 304           |
| <b>Tekniske tjenester <i>Technical services</i></b>                              | <b>3 232</b> | <b>3 640</b> | <b>4 666</b>  | <b>6 689</b>  | <b>7 452</b>  | <b>7 686</b>  | <b>9 925</b>  | <b>9 304</b>  | <b>10 401</b> | <b>10 420</b> |
| Klargjøring og rydding <i>Clearing</i>   | 0            | 4            | 105           | 8             | 89            | 122           | 67            | 86            | 191           | 407           |
| Sementtjenester <i>Cement services</i>   | 43           | 57           | 95            | 140           | 117           | 205           | 258           | 245           | 207           | 273           |
| Boreslamtjenester <i>Drilling mud services</i>                                   | 51           | 90           | 140           | 130           | 155           | 341           | 346           | 313           | 367           | 448           |
| Logging <i>Logging</i>   | 280          | 384          | 456           | 760           | 703           | 1 171         | 1 606         | 1 790         | 1 576         | 1 328         |
| Testing <i>Testing</i>   | 125          | 119          | 114           | 165           | 280           | 87            | 96            | 75            | 35            | 43            |
| Dykking <i>Diving</i>  | 33           | 57           | 82            | 191           | 197           | 217           | 214           | 206           | 161           | 189           |
| Basekostnader <i>Costs on onshore bases</i>                                      | 159          | 195          | 218           | 252           | 255           | 440           | 368           | 435           | 285           | 265           |
| Andre tekniske tjenester <i>Other technical services</i>                         | 2 540        | 2 734        | 3 454         | 5 044         | 5 656         | 5 103         | 6 971         | 6 154         | 7 580         | 7 468         |

Kilde: Investeringsstatistikk, olje og gass. Statistisk sentralbyrå. *Source: Investment statistics, oil and gas. Statistics Norway.*  
 Mer informasjon: <http://www.ssb.no/emner/10/06/20/> . *More information: http://www.ssb.no/english/subjects/10/06/20/* .

**22. Påløpte investeringskostnader til produksjonsboring, etter kostnadsart. Feltutbygging og felt i drift. 4. kvartal 2002 - 4. kvartal 2004. Mill.kr**  
*Accrued investment costs for production drilling, by cost category. Field development and fields on stream. Q4 2002 - Q4 2004. NOK Million*

|  | 2002         |              | 2003         |              |              |              | 2004         |              |              |  |
|--|--------------|--------------|--------------|--------------|--------------|--------------|--------------|--------------|--------------|--|
|  | 4.kv.<br>Q4  | 1.kv.<br>Q1  | 2.kv.<br>Q2  | 3.kv.<br>Q3  | 4.kv.<br>Q4  | 1.kv.<br>Q1  | 2.kv.<br>Q2  | 3.kv.<br>Q3  | 4.kv.<br>Q4  |  |
| <b>Feltutbygging Field development</b>   |              |              |              |              |              |              |              |              |              |  |
| <b>Produksjonsboring i alt Production drilling, total .</b>                      | <b>1 349</b> | <b>1 030</b> | <b>1 134</b> | <b>816</b>   | <b>740</b>   | <b>892</b>   | <b>1 050</b> | <b>715</b>   | <b>1 021</b> |  |
| <b>Borefartøyer Drilling rigs . . . . .</b>                                      | <b>465</b>   | <b>285</b>   | <b>276</b>   | <b>96</b>    | <b>175</b>   | <b>254</b>   | <b>198</b>   | <b>199</b>   | <b>310</b>   |  |
| Leie av borefartøyer Hire of drilling rigs . . . . .                             | 379          | 214          | 194          | 92           | 147          | 232          | 170          | 113          | 275          |  |
| Andre kostnader Other costs . . . . .  | 86           | 72           | 82           | 4            | 28           | 22           | 28           | 86           | 35           |  |
| <b>Transportkostnader Transportation costs . . . . .</b>                         | <b>103</b>   | <b>76</b>    | <b>56</b>    | <b>27</b>    | <b>50</b>    | <b>52</b>    | <b>45</b>    | <b>40</b>    | <b>56</b>    |  |
| Helikopter og fly Helicopters and airplanes . . . . .                            | 20           | 17           | 17           | 13           | 21           | 23           | 22           | 17           | 23           |  |
| Båter Vessels . . . . .  | 82           | 59           | 39           | 13           | 29           | 29           | 23           | 23           | 32           |  |
| <b>Varer Commodities . . . . .</b>   | <b>199</b>   | <b>198</b>   | <b>158</b>   | <b>157</b>   | <b>139</b>   | <b>155</b>   | <b>103</b>   | <b>145</b>   | <b>165</b>   |  |
| Foringsrør, brønnhoder, borekroner mv. Lines, wellheads, drill bits etc. . . . . | 69           | 82           | 92           | 126          | 105          | 102          | 73           | 60           | 70           |  |
| Sement Cement . . . . .  | 5            | 11           | 5            | 8            | 10           | 17           | 7            | 16           | 19           |  |
| Boreslam Drilling mud . . . . .  | 18           | 35           | 27           | 11           | 14           | 17           | 12           | 56           | 45           |  |
| Drivstoff Fuel . . . . .   | 18           | 18           | 8            | 8            | 9            | 11           | 6            | 11           | 27           |  |
| Bruk av maskiner og utstyr Use of machinery and equipment . . . . .              | 47           | 26           | 17           | 2            | 0            | 7            | 3            | 1            | 2            |  |
| Mindre forbruksmateriell Smaller equipment . . . . .                             | 43           | 26           | 8            | 1            | 1            | 1            | 2            | 2            | 3            |  |
| <b>Tjenester Services . . . . .</b>  | <b>583</b>   | <b>470</b>   | <b>643</b>   | <b>537</b>   | <b>377</b>   | <b>432</b>   | <b>703</b>   | <b>331</b>   | <b>491</b>   |  |
| Klargjøring og rydding Clearing . . . . .  | 17           | 9            | 13           | 44           | 15           | 16           | 16           | 21           | 164          |  |
| Sementtjenester Cement services . . . . .  | 6            | 8            | 5            | 4            | 9            | 18           | 13           | 24           | 12           |  |
| Boreslamtjenester Drilling mud services . . . . .                                | 6            | 6            | 1            | 2            | 5            | 35           | 17           | 14           | 47           |  |
| Logging Logging . . . . .  | 84           | 64           | 70           | 10           | 16           | 32           | 30           | 37           | 40           |  |
| Testing Testing . . . . .  | 0            | 1            | 0            | 0            | -            | -            | -            | -            | -            |  |
| Dykking Diving . . . . .   | 1            | 12           | -1           | 2            | 6            | 16           | 4            | 14           | 15           |  |
| Basekostnader Costs of onshore bases . . . . .                                   | 19           | 21           | 13           | 6            | 17           | 13           | 17           | 27           | 10           |  |
| Andre tekniske tjenester Other technical services . . . . .                      | 450          | 350          | 543          | 469          | 309          | 302          | 607          | 195          | 203          |  |
| <b>Felt i drift Fields on stream</b>   |              |              |              |              |              |              |              |              |              |  |
| <b>Produksjonsboring i alt Production drilling, total .</b>                      | <b>4 152</b> | <b>4 125</b> | <b>3 935</b> | <b>4 421</b> | <b>4 732</b> | <b>4 406</b> | <b>4 103</b> | <b>4 225</b> | <b>4 543</b> |  |
| <b>Borefartøyer Drilling rigs . . . . .</b>                                      | <b>1 130</b> | <b>1 029</b> | <b>1 009</b> | <b>932</b>   | <b>1 162</b> | <b>810</b>   | <b>902</b>   | <b>1 025</b> | <b>1 088</b> |  |
| Leie av borefartøyer Hire of drilling rigs . . . . .                             | 935          | 850          | 838          | 702          | 898          | 598          | 764          | 827          | 747          |  |
| Andre kostnader Other costs . . . . .  | 195          | 180          | 171          | 230          | 264          | 212          | 138          | 198          | 341          |  |
| <b>Transportkostnader Transportation costs . . . . .</b>                         | <b>257</b>   | <b>240</b>   | <b>240</b>   | <b>248</b>   | <b>342</b>   | <b>279</b>   | <b>309</b>   | <b>285</b>   | <b>434</b>   |  |
| Helikopter og fly Helicopters and airplanes . . . . .                            | 86           | 75           | 76           | 87           | 123          | 95           | 112          | 98           | 114          |  |
| Båter Vessels . . . . .  | 170          | 165          | 164          | 161          | 219          | 184          | 197          | 186          | 320          |  |
| <b>Varer Commodities . . . . .</b>   | <b>820</b>   | <b>747</b>   | <b>756</b>   | <b>1 016</b> | <b>1 119</b> | <b>896</b>   | <b>879</b>   | <b>996</b>   | <b>912</b>   |  |
| Foringsrør, brønnhoder, borekroner mv. Lines, wellheads, drill bits etc. . . . . | 418          | 288          | 396          | 584          | 494          | 497          | 468          | 530          | 507          |  |
| Sement Cement . . . . .  | 41           | 35           | 29           | 37           | 55           | 37           | 45           | 80           | -4           |  |
| Boreslam Drilling mud . . . . .  | 159          | 178          | 186          | 170          | 255          | 176          | 181          | 188          | 200          |  |
| Drivstoff Fuel . . . . .   | 22           | 33           | 34           | 32           | 37           | 35           | 40           | 34           | 48           |  |
| Bruk av maskiner og utstyr Use of machinery and equipment . . . . .              | 117          | 90           | 82           | 146          | 158          | 73           | 100          | 82           | 69           |  |
| Mindre forbruksmateriell Smaller equipment . . . . .                             | 62           | 123          | 29           | 48           | 119          | 77           | 44           | 82           | 93           |  |
| <b>Tjenester Services . . . . .</b>  | <b>1 946</b> | <b>2 108</b> | <b>1 931</b> | <b>2 225</b> | <b>2 109</b> | <b>2 421</b> | <b>2 014</b> | <b>1 919</b> | <b>2 109</b> |  |
| Klargjøring og rydding Clearing . . . . .  | 4            | 2            | 4            | 12           | 92           | 5            | 114          | 31           | 40           |  |
| Sementtjenester Cement services . . . . .  | 45           | 40           | 52           | 46           | 43           | 73           | 40           | 49           | 45           |  |
| Boreslamtjenester Drilling mud services . . . . .                                | 69           | 72           | 91           | 91           | 100          | 81           | 83           | 78           | 93           |  |
| Logging Logging . . . . .  | 342          | 417          | 342          | 259          | 397          | 320          | 269          | 315          | 285          |  |
| Testing Testing . . . . .  | -18          | 13           | 11           | 5            | 5            | 3            | 10           | 16           | 13           |  |
| Dykking Diving . . . . .   | 33           | 40           | 34           | 31           | 39           | 32           | 35           | 36           | 38           |  |
| Basekostnader Costs of onshore bases . . . . .                                   | 77           | 62           | 106          | 48           | 12           | 84           | 92           | 25           | -5           |  |
| Andre tekniske tjenester Other technical services . . . . .                      | 1 394        | 1 462        | 1 292        | 1 733        | 1 422        | 1 824        | 1 370        | 1 368        | 1 599        |  |

Kilde: Investeringsstatistikk, olje og gass. Statistisk Sentralbyrå. Source: Investment statistics, oil and gas. Statistics Norway.  
 Mer informasjon: <http://www.ssb.no/emner/10/06/20/> . More information: <http://www.ssb.no/english/subjects/10/06/20/> .

**23.a. Brutto produksjon av råolje etter felt. 1 000 metriske tonn.***Gross crude oil production by field. 1 000 tonnes.*

| År / måned<br>Year/month                                  | I alt<br>Total | Ekofisk | Vest Ekofisk<br>West Ekofisk | Frigg <sup>1</sup> | Cod | Tor   | Albuskjell | Eldfisk | Statfjord <sup>1</sup> |
|---|----------------|---------|------------------------------|--------------------|-----|-------|------------|---------|------------------------|
| 1971  | 283            | 283     | -                            | -                  | -   | -     | -          | -       | -                      |
| 1972  | 1 525          | 1 525   | -                            | -                  | -   | -     | -          | -       | -                      |
| 1973  | 1 479          | 1 479   | -                            | -                  | -   | -     | -          | -       | -                      |
| 1974  | 1 594          | 1 594   | -                            | -                  | -   | -     | -          | -       | -                      |
| 1975  | 8 700          | 8 700   | -                            | -                  | -   | -     | -          | -       | -                      |
| 1976  | 13 600         | 13 600  | -                            | -                  | -   | -     | -          | -       | -                      |
| 1977  | 13 521         | 12 911  | 607                          | 2                  | 1   | -     | -          | -       | -                      |
| 1978  | 16 908         | 12 699  | 3 146                        | 8                  | 55  | 999   | -          | -       | -                      |
| 1979  | 18 924         | 10 822  | 1 974                        | 10                 | 270 | 3 698 | 482        | 1 414   | 215                    |
| 1980  | 24 334         | 9 488   | 1 250                        | 9                  | 467 | 3 020 | 1 318      | 4 808   | 2 848                  |
| 1981  | 23 515         | 7 792   | 597                          | 8                  | 346 | 1 644 | 1 343      | 3 996   | 6 577                  |
| 1982  | 24 550         | 7 101   | 605                          | 6                  | 340 | 1 396 | 952        | 3 337   | 9 459                  |
| 1983  | 30 633         | 7 175   | 623                          | 5                  | 318 | 939   | 738        | 3 067   | 15 785                 |
| 1984  | 35 109         | 6 610   | 485                          | 6                  | 222 | 842   | 499        | 2 785   | 18 598                 |
| 1985  | 38 334         | 5 696   | 475                          | 4                  | 184 | 787   | 400        | 2 821   | 23 934                 |
| 1986  | 41 601         | 4 346   | 443                          | 5                  | 155 | 572   | 331        | 2 797   | 28 601                 |
| 1987  | 48 739         | 3 769   | 398                          | 6                  | 106 | 444   | 262        | 2 669   | 29 153                 |
| 1988  | 55 750         | 5 071   | 389                          | 5                  | 133 | 451   | 216        | 3 376   | 28 844                 |
| 1989  | 73 946         | 6 037   | 282                          | 5                  | 94  | 469   | 167        | 3 727   | 28 332                 |
| 1990  | 81 111         | 6 764   | 206                          | 2                  | 75  | 426   | 126        | 3 276   | 27 737                 |
| 1991  | 92 699         | 7 683   | 157                          | 1                  | 66  | 304   | 102        | 2 622   | 29 041                 |
| 1992  | 105 785        | 7 940   | 130                          | 2                  | 63  | 312   | 97         | 2 430   | 30 831                 |
| 1993  | 112 956        | 7 674   | 149                          | 1                  | 60  | 290   | 111        | 2 159   | 27 748                 |
| 1994  | 127 067        | 8 754   | 133                          | 2                  | 61  | 283   | 95         | 1 985   | 26 421                 |
| 1995  | 136 838        | 11 014  | 100                          | 1                  | 63  | 284   | 86         | 2 426   | 21 526                 |
| 1996  | 154 795        | 11 391  | 75                           | 1                  | 55  | 296   | 67         | 2 080   | 17 963                 |
| 1997  | 157 174        | 12 459  | 68                           | 1                  | 47  | 301   | 61         | 2 207   | 15 919                 |
| 1998  | 150 082        | 12 349  | 39                           | 1                  | 28  | 197   | 38         | 1 403   | 13 796                 |
| 1999  | 150 717        | 12 133  | -                            | 0                  | -   | 191   | -          | 1 041   | 10 399                 |
| 2000  | 156 805        | 13 709  | -                            | 1                  | -   | 204   | -          | 998     | 9 053                  |
| 2001  | 159 008        | 13 725  | -                            | 1                  | -   | 205   | -          | 1 600   | 8 423                  |
| 2002  | 152 011        | 14 282  | -                            | 1                  | -   | 169   | -          | 1 912   | 7 380                  |
| 2003  | 145 383        | 13 943  | -                            | 1                  | -   | 129   | -          | 1 934   | 6 450                  |
| Januar - desember 2003<br><i>January - December 2003.</i> | 145 383        | 13 943  | 0                            | 1                  | 0   | 129   | 0          | 1 934   | 6 450                  |
| Januar - desember 2004<br><i>January - December 2004.</i> | 141 071        | 13 194  | 0                            | 1                  | 0   | 156   | 0          | 2 526   | 5 799                  |
| 2003  |                |         |                              |                    |     |       |            |         |                        |
| Jan. <i>Jan.</i>  | 12 787         | 1 256   | -                            | 0                  | -   | 13    | -          | 163     | 593                    |
| Feb. <i>Feb.</i>  | 11 688         | 1 128   | -                            | 0                  | -   | 12    | -          | 155     | 522                    |
| Mars <i>March</i>   | 12 943         | 1 254   | -                            | 0                  | -   | 14    | -          | 170     | 575                    |
| April <i>April</i>  | 12 079         | 1 211   | -                            | 0                  | -   | 14    | -          | 161     | 530                    |
| Mai <i>May</i>  | 12 339         | 1 203   | -                            | 0                  | -   | 17    | -          | 190     | 563                    |
| Juni <i>June</i>  | 10 601         | 1 008   | -                            | 0                  | -   | 15    | -          | 171     | 558                    |
| Juli <i>July</i>  | 12 258         | 1 089   | -                            | 0                  | -   | 7     | -          | 173     | 557                    |
| August <i>Aug.</i>  | 11 995         | 1 152   | -                            | 0                  | -   | 8     | -          | 117     | 356                    |
| September <i>Sep.</i>                                     | 11 277         | 1 162   | -                            | 0                  | -   | 7     | -          | 159     | 546                    |
| Oktober <i>Okt.</i>                                       | 12 254         | 1 165   | -                            | 0                  | -   | 8     | -          | 168     | 579                    |
| November <i>Nov.</i>                                      | 12 358         | 1 126   | -                            | 0                  | -   | 7     | -          | 157     | 531                    |
| Desember <i>Des.</i>                                      | 12 805         | 1 188   | -                            | 0                  | -   | 7     | -          | 151     | 539                    |
| 2004  |                |         |                              |                    |     |       |            |         |                        |
| Jan. <i>Jan.</i>  | 12 880         | 1 146   | -                            | 0                  | -   | 15    | -          | 200     | 548                    |
| Feb. <i>Feb.</i>  | 11 944         | 1 109   | -                            | 0                  | -   | 13    | -          | 194     | 532                    |
| Mars <i>March</i>   | 12 533         | 1 168   | -                            | 0                  | -   | 13    | -          | 198     | 474                    |
| April <i>April</i>  | 11 915         | 1 130   | -                            | 0                  | -   | 9     | -          | 216     | 389                    |
| Mai <i>May</i>  | 12 221         | 1 179   | -                            | 0                  | -   | 16    | -          | 205     | 466                    |
| Juni <i>June</i>  | 11 906         | 1 135   | -                            | 0                  | -   | 13    | -          | 223     | 506                    |
| Juli <i>July</i>  | 11 980         | 1 203   | -                            | 0                  | -   | 10    | -          | 236     | 498                    |
| August <i>Aug.</i>  | 10 705         | 836     | -                            | 0                  | -   | 9     | -          | 168     | 442                    |
| September <i>Sep.</i>                                     | 10 609         | 821     | -                            | 0                  | -   | 7     | -          | 160     | 497                    |
| Oktober <i>Okt.</i>                                       | 11 922         | 1 205   | -                            | 0                  | -   | 18    | -          | 240     | 478                    |
| November <i>Nov.</i>                                      | 11 422         | 1 111   | -                            | -                  | -   | 17    | -          | 232     | 480                    |
| Desember <i>Des.</i>                                      | 11 034         | 1 153   | -                            | -                  | -   | 16    | -          | 255     | 489                    |

<sup>1</sup> Norsk andel. *Norwegian share.*Kilde: Oljedirektoratet. *Source: Norwegian Petroleum Directorate.*Mer informasjon: <http://www.npd.no/> . *More information: http://www.npd.no/English/* .

**23.b. Brutto produksjon av råolje etter felt. 1 000 metriske tonn.***Gross crude oil production by field. 1 000 tonnes.*

| År / måned<br>Year/month                          | Edda  | Murchison <sup>1</sup> | Valhall | Nordøst Frigg<br>Northeast Frigg | Odin | Heimdal | Oseberg | Ula   | Gullfaks |
|---|-------|------------------------|---------|----------------------------------|------|---------|---------|-------|----------|
| 1978  | -     | -                      | -       | -                                | -    | -       | -       | -     | -        |
| 1979  | 40    | -                      | -       | -                                | -    | -       | -       | -     | -        |
| 1980  | 1 047 | 79                     | -       | -                                | -    | -       | -       | -     | -        |
| 1981  | 611   | 602                    | -       | -                                | -    | -       | -       | -     | -        |
| 1982  | 368   | 918                    | 67      | -                                | -    | -       | -       | -     | -        |
| 1983  | 256   | 937                    | 789     | 0                                | -    | -       | -       | -     | -        |
| 1984  | 199   | 2 491                  | 2 362   | 4                                | 6    | -       | -       | -     | -        |
| 1985  | 164   | 1 486                  | 2 362   | 6                                | 13   | 1       | -       | -     | -        |
| 1986  | 116   | 780                    | 2 166   | 4                                | 12   | 252     | 252     | 734   | 35       |
| 1987  | 42    | 300                    | 2 991   | 3                                | 14   | 421     | 692     | 3 925 | 3 544    |
| 1988  | 67    | 441                    | 3 170   | 3                                | 10   | 432     | 961     | 4 398 | 7 589    |
| 1989  | 144   | 411                    | 3 618   | 3                                | 11   | 397     | 11 505  | 4 371 | 13 614   |
| 1990  | 151   | 409                    | 3 575   | 4                                | 10   | 380     | 14 738  | 4 747 | 13 021   |
| 1991  | 120   | 334                    | 3 149   | 2                                | 11   | 374     | 17 736  | 5 781 | 17 412   |
| 1992  | 140   | 399                    | 3 393   | 1                                | 9    | 373     | 21 975  | 6 219 | 21 852   |
| 1993  | 113   | 245                    | 2 971   | 0                                | 5    | 393     | 24 104  | 6 237 | 24 959   |
| 1994  | 114   | 192                    | 2 675   | -                                | 2    | 348     | 24 703  | 4 657 | 26 182   |
| 1995  | 122   | 175                    | 2 973   | -                                | -    | 368     | 24 539  | 3 235 | 23 730   |
| 1996  | 114   | 205                    | 3 405   | -                                | -    | 516     | 24 661  | 2 294 | 21 659   |
| 1997  | 90    | 224                    | 3 979   | -                                | -    | 315     | 23 154  | 1 923 | 20 591   |
| 1998  | 51    | 234                    | 4 475   | -                                | -    | 161     | 20 347  | 1 442 | 17 046   |
| 1999  | -     | 220                    | 4 623   | -                                | -    | 96      | 16 347  | 1 237 | 14 823   |
| 2000  | -     | 139                    | 3 584   | -                                | -    | 0       | 13 293  | 960   | 11 382   |
| 2001  | -     | 113                    | 3 430   | -                                | -    | 30      | 9 773   | 1 042 | 9 061    |
| 2002  | -     | 86                     | 3 274   | -                                | -    | 81      | 8 918   | 1 017 | 7 896    |
| 2003  | -     | 93                     | 3 249   | -                                | -    | 49      | 8 240   | 893   | 8 195    |
| Januar - desember 2003<br>January - December 2003 | -     | 93                     | 3 249   | 0                                | 0    | 49      | 8 240   | 893   | 8 195    |
| Januar - desember 2004<br>January - December 2004 | -     | 75                     | 3 739   | 0                                | 0    | 40      | 7 829   | 864   | 8 320    |
| 2003  |       |                        |         |                                  |      |         |         |       |          |
| Jan. Jan.   | -     | 7                      | 280     | -                                | -    | 5       | 764     | 76    | 646      |
| Feb. Feb.   | -     | 6                      | 246     | -                                | -    | 7       | 668     | 66    | 700      |
| Mars March  | -     | 8                      | 255     | -                                | -    | 3       | 752     | 75    | 657      |
| April April                                       | -     | 7                      | 264     | -                                | -    | 6       | 610     | 68    | 502      |
| Mai May   | -     | 9                      | 287     | -                                | -    | 6       | 622     | 73    | 722      |
| Juni June   | -     | 7                      | 276     | -                                | -    | 3       | 620     | 82    | 687      |
| Juli July   | -     | 8                      | 281     | -                                | -    | 2       | 600     | 94    | 696      |
| August Aug  | -     | 7                      | 246     | -                                | -    | 3       | 708     | 65    | 738      |
| September Sep.                                    | -     | 7                      | 207     | -                                | -    | 2       | 666     | 71    | 720      |
| Oktober Okt.                                      | -     | 7                      | 291     | -                                | -    | 2       | 732     | 75    | 595      |
| November Nov.                                     | -     | 9                      | 309     | -                                | -    | 3       | 737     | 73    | 736      |
| Desember Des                                      | -     | 10                     | 305     | -                                | -    | 7       | 761     | 76    | 795      |
| 2004  |       |                        |         |                                  |      |         |         |       |          |
| Jan. Jan.   | -     | 7                      | 312     | -                                | -    | 7       | 736     | 75    | 765      |
| Feb. Feb.   | -     | 6                      | 301     | -                                | -    | 6       | 647     | 68    | 704      |
| Mars March  | -     | 4                      | 317     | -                                | -    | 3       | 729     | 76    | 712      |
| April April                                       | -     | 5                      | 301     | -                                | -    | 2       | 623     | 72    | 693      |
| Mai May   | -     | 8                      | 315     | -                                | -    | 4       | 610     | 82    | 714      |
| Juni June   | -     | 6                      | 313     | -                                | -    | 4       | 638     | 73    | 688      |
| Juli July   | -     | 6                      | 310     | -                                | -    | 2       | 671     | 77    | 701      |
| August Aug  | -     | 4                      | 233     | -                                | -    | 2       | 673     | 52    | 643      |
| September Sep.                                    | -     | 7                      | 277     | -                                | -    | 2       | 568     | 67    | 691      |
| Oktober Okt.                                      | -     | 7                      | 343     | -                                | -    | 2       | 675     | 81    | 731      |
| November Nov.                                     | -     | 7                      | 346     | -                                | -    | 4       | 623     | 75    | 639      |
| Desember Des                                      | -     | 8                      | 371     | -                                | -    | 4       | 638     | 68    | 637      |

<sup>1</sup> Norsk andel. Norwegian share.

Kilde: Oljedirektoratet. Source: Norwegian Petroleum Directorate.

Mer informasjon: <http://www.npd.no/> . More information: <http://www.npd.no/English/> .



**23.c. Brutto produksjon av råolje etter felt. 1 000 metriske tonn.***Gross crude oil production by field. 1 000 tonnes.*

| År / måned<br>Year/month                          | Øst Frigg<br>East Frigg | Tommeliten<br>Gamma | Veslefrikk | Troll II Vest | Gyda  | Hod   | Mime | TOGI | Balder |
|---|-------------------------|---------------------|------------|---------------|-------|-------|------|------|--------|
| 1987  | -                       | -                   | -          | -             | -     | -     | -    | -    | -      |
| 1988  | 1                       | 192                 | -          | -             | -     | -     | -    | -    | -      |
| 1989  | 5                       | 753                 | 0          | -             | -     | -     | -    | -    | -      |
| 1990  | 4                       | 700                 | 2 372      | 934           | 1 300 | 132   | 22   | -    | -      |
| 1991  | 4                       | 486                 | 2 857      | 112           | 2 682 | 1 278 | 136  | 41   | 117    |
| 1992  | 3                       | 474                 | 3 254      | -             | 3 072 | 1 084 | 102  | 54   | -      |
| 1993  | 4                       | 465                 | 3 227      | -             | 3 169 | 733   | 54   | 51   | -      |
| 1994  | 3                       | 335                 | 3 660      | -             | 3 275 | 528   | -    | 51   | -      |
| 1995  | 1                       | 284                 | 3 683      | 2 536         | 3 121 | 449   | -    | 35   | -      |
| 1996  | 199                     | 244                 | 3 370      | 11 680        | 3 165 | 475   | -    | 36   | -      |
| 1997  | 113                     | 198                 | 2 838      | 12 882        | 2 703 | 403   | -    | 24   | -      |
| 1998  | -                       | 102                 | 2 664      | 11 371        | 1 943 | 255   | -    | 15   | -      |
| 1999  | -                       | -                   | 1 552      | 11 191        | 1 619 | 112   | -    | -    | 804    |
| 2000  | -                       | -                   | 1 968      | 16 400        | 880   | 73    | -    | 14   | 3 673  |
| 2001  | -                       | -                   | 1 636      | 17 427        | 882   | 310   | -    | 10   | 3 551  |
| 2002  | -                       | -                   | 1 352      | 19 119        | 550   | 293   | -    | 6    | 3 138  |
| 2003  | -                       | -                   | 1 387      | 18 754        | 513   | 258   | -    | -    | 3 482  |
| Januar - desember 2003<br>January - December 2003 | -                       | -                   | 1 387      | 18 754        | 513   | 258   | -    | -    | 3 482  |
| Januar - desember 2004<br>January - December 2004 | -                       | -                   | 1 316      | 16 194        | 419   | 220   | -    | -    | 5 034  |
| 2003  |                         |                     |            |               |       |       |      |      |        |
| Jan. Jan.   | -                       | -                   | 107        | 1 737         | 60    | 25    | -    | -    | 224    |
| Feb. Feb.   | -                       | -                   | 107        | 1 614         | 68    | 23    | -    | -    | 249    |
| Mars March  | -                       | -                   | 109        | 1 679         | 42    | 22    | -    | -    | 295    |
| April April                                       | -                       | -                   | 108        | 1 672         | 41    | 24    | -    | -    | 317    |
| Mai May   | -                       | -                   | 118        | 1 672         | 41    | 22    | -    | -    | 303    |
| Juni June   | -                       | -                   | 89         | 684           | 40    | 22    | -    | -    | 299    |
| Juli July   | -                       | -                   | 80         | 1 791         | 40    | 21    | -    | -    | 283    |
| August Aug  | -                       | -                   | 125        | 1 743         | 28    | 16    | -    | -    | 217    |
| September Sep                                     | -                       | -                   | 132        | 1 545         | 35    | 16    | -    | -    | 308    |
| Oktober Okt                                       | -                       | -                   | 126        | 1 544         | 40    | 23    | -    | -    | 321    |
| November Nov                                      | -                       | -                   | 129        | 1 516         | 38    | 23    | -    | -    | 350    |
| Desember Des                                      | -                       | -                   | 155        | 1 557         | 41    | 21    | -    | -    | 315    |
| 2004  |                         |                     |            |               |       |       |      |      |        |
| Jan. Jan.   | -                       | -                   | 137        | 1 481         | 41    | 23    | -    | -    | 350    |
| Feb. Feb.   | -                       | -                   | 107        | 1 391         | 34    | 20    | -    | -    | 345    |
| Mars March  | -                       | -                   | 110        | 1 426         | 33    | 20    | -    | -    | 355    |
| April April                                       | -                       | -                   | 113        | 1 441         | 34    | 18    | -    | -    | 458    |
| Mai May   | -                       | -                   | 98         | 1 409         | 40    | 21    | -    | -    | 492    |
| Juni June   | -                       | -                   | 109        | 1 404         | 40    | 21    | -    | -    | 474    |
| Juli July   | -                       | -                   | 123        | 1 338         | 32    | 20    | -    | -    | 251    |
| August Aug  | -                       | -                   | 110        | 1 247         | 22    | 13    | -    | -    | 521    |
| September Sep                                     | -                       | -                   | 101        | 1 315         | 24    | 14    | -    | -    | 438    |
| Oktober Okt                                       | -                       | -                   | 97         | 1 252         | 35    | 20    | -    | -    | 439    |
| November Nov                                      | -                       | -                   | 110        | 1 244         | 39    | 17    | -    | -    | 374    |
| Desember Des                                      | -                       | -                   | 101        | 1 248         | 46    | 13    | -    | -    | 537    |

Kilde: Oljedirektoratet. Source: Norwegian Petroleum Directorate.

Mer informasjon: <http://www.npd.no/> . More information: <http://www.npd.no/English/> .

**23.d. Brutto produksjon av råolje etter felt. 1 000 metriske tonn.**  
*Gross crude oil production by field. 1 000 tonnes.*

| År / måned<br>Year/month                                 | Oseberg<br>Vest<br>Oseberg<br>West | Snorre | Embla | Sleipner<br>Øst | Brage | Loke | Draugen | Gullfaks<br>Vest<br>Gullfaks<br>West | Lille-<br>Frigg<br>Lille-<br>Frigg |
|--|------------------------------------|--------|-------|-----------------|-------|------|---------|--------------------------------------|------------------------------------|
| 1990   | -                                  | -      | -     | -               | -     | -    | -       | -                                    | -                                  |
| 1991   | 91                                 | -      | -     | -               | -     | -    | -       | -                                    | -                                  |
| 1992   | 269                                | 1 307  | -     | -               | -     | -    | -       | -                                    | -                                  |
| 1993   | 166                                | 5 779  | 579   | 417             | 879   | 113  | 102     | -                                    | -                                  |
| 1994   | 131                                | 8 208  | 1 203 | 2 578           | 4 520 | 237  | 3 201   | 408                                  | 309                                |
| 1995   | 108                                | 9 419  | 1 088 | 3 684           | 5 294 | 135  | 5 746   | 554                                  | 330                                |
| 1996   | 132                                | 9 578  | 855   | 3 709           | 5 399 | 141  | 6 956   | 364                                  | 232                                |
| 1997   | 86                                 | 8 954  | 653   | 3 415           | 4 951 | 35   | 8 588   | 247                                  | 102                                |
| 1998   | 81                                 | 8 631  | 429   | 3 311           | 4 650 | 13   | 9 172   | 171                                  | 56                                 |
| 1999   | 38                                 | 8 538  | 664   | 3 331           | 3 202 | -    | 9 952   | 126                                  | 12                                 |
| 2000   | -                                  | 5 171  | 488   | 2 461           | 2 215 | 257  | 9 649   | 70                                   | -                                  |
| 2001   | -                                  | 9 908  | 363   | 2 420           | 1 874 | -    | 9 755   | -                                    | -                                  |
| 2002   | -                                  | 10 741 | 285   | 2 116           | 1 801 | -    | 9 099   | -                                    | -                                  |
| 2003   | -                                  | 11 600 | 300   | 1 373           | 1 588 | -    | 6 118   | -                                    | -                                  |
| Januar - desember 2003<br><i>January - December 2003</i> | -                                  | 11 600 | 300   | 1 373           | 1 588 | -    | 6 118   | -                                    | -                                  |
| Januar - desember 2004<br><i>January - December 2004</i> | -                                  | 9 481  | 305   | 302             | 1 356 | -    | 6 426   | -                                    | -                                  |
| 2003   |                                    |        |       |                 |       |      |         |                                      |                                    |
| Jan. <i>Jan.</i>   | -                                  | 972    | 24    | 121             | 136   | -    | 575     | -                                    | -                                  |
| Feb. <i>Feb.</i>   | -                                  | 846    | 16    | 107             | 130   | -    | 577     | -                                    | -                                  |
| Mars <i>March</i>  | -                                  | 1 016  | 20    | 132             | 138   | -    | 638     | -                                    | -                                  |
| April <i>April</i>                                       | -                                  | 866    | 22    | 122             | 146   | -    | 638     | -                                    | -                                  |
| Mai <i>May</i>   | -                                  | 943    | 24    | 137             | 114   | -    | 269     | -                                    | -                                  |
| Juni <i>June</i>   | -                                  | 765    | 21    | 88              | 120   | -    | 512     | -                                    | -                                  |
| Juli <i>July</i>   | -                                  | 1 077  | 23    | 127             | 146   | -    | 502     | -                                    | -                                  |
| August <i>Aug.</i>                                       | -                                  | 1 095  | 18    | 119             | 140   | -    | 511     | -                                    | -                                  |
| September <i>Sep.</i>                                    | -                                  | 971    | 34    | 106             | 133   | -    | 492     | -                                    | -                                  |
| Oktober <i>Okt.</i>                                      | -                                  | 1 082  | 44    | 106             | 127   | -    | 495     | -                                    | -                                  |
| November <i>Nov.</i>                                     | -                                  | 1 006  | 28    | 101             | 127   | -    | 432     | -                                    | -                                  |
| Desember <i>Des.</i>                                     | -                                  | 962    | 26    | 107             | 130   | -    | 477     | -                                    | -                                  |
| 2004   |                                    |        |       |                 |       |      |         |                                      |                                    |
| Jan. <i>Jan.</i>   | -                                  | 936    | 42    | 105             | 125   | -    | 468     | -                                    | -                                  |
| Feb. <i>Feb.</i>   | -                                  | 823    | 33    | 92              | 126   | -    | 405     | -                                    | -                                  |
| Mars <i>March</i>  | -                                  | 890    | 30    | 105             | 81    | -    | 467     | -                                    | -                                  |
| April <i>April</i>                                       | -                                  | 873    | 28    | ..              | 125   | -    | 555     | -                                    | -                                  |
| Mai <i>May</i>   | -                                  | 952    | 24    | ..              | 124   | -    | 598     | -                                    | -                                  |
| Juni <i>June</i>   | -                                  | 650    | 20    | ..              | 121   | -    | 626     | -                                    | -                                  |
| Juli <i>July</i>   | -                                  | 916    | 17    | ..              | 108   | -    | 620     | -                                    | -                                  |
| August <i>Aug.</i>                                       | -                                  | 627    | 14    | ..              | 104   | -    | 599     | -                                    | -                                  |
| September <i>Sep.</i>                                    | -                                  | 744    | 15    | ..              | 121   | -    | 539     | -                                    | -                                  |
| Oktober <i>Okt.</i>                                      | -                                  | 953    | 26    | ..              | 108   | -    | 574     | -                                    | -                                  |
| November <i>Nov.</i>                                     | -                                  | 813    | 28    | ..              | 101   | -    | 522     | -                                    | -                                  |
| Desember <i>Des.</i>                                     | -                                  | 303    | 28    | ..              | 112   | -    | 455     | -                                    | -                                  |

Kilde: Oljedirektoratet. *Source: Norwegian Petroleum Directorate.*  
 Mer informasjon: <http://www.npd.no/> . *More information: http://www.npd.no/English/* .

## 23.e. Brutto produksjon av råolje etter felt. 1 000 metriske tonn.

Gross crude oil production by field. 1 000 tonnes.

| År / måned<br>Year/month                          | Tordis | Statfjord Øst<br>Statfjord East | Statfjord Nord<br>Statfjord North | Frøy  | Heidrun | Yme   | Gungne | Troll I Øst<br>Troll I East | Sleipner Vest<br>Sleipner West |
|---|--------|---------------------------------|-----------------------------------|-------|---------|-------|--------|-----------------------------|--------------------------------|
| 1993  | -      | -                               | -                                 | -     | -       | -     | -      | -                           | -                              |
| 1994  | 1 300  | 510                             | -                                 | -     | -       | -     | -      | -                           | -                              |
| 1995  | 3 208  | 2 682                           | 2 128                             | 778   | 934     | -     | -      | -                           | -                              |
| 1996  | 3 764  | 2 799                           | 2 759                             | 1 559 | 10 784  | 1 067 | 155    | 109                         | 480                            |
| 1997  | 3 447  | 3 458                           | 3 290                             | 1 184 | 11 844  | 1 665 | 426    | 289                         | 2 030                          |
| 1998  | 2 904  | 3 528                           | 2 540                             | 609   | 10 352  | 1 626 | 193    | 388                         | 2 197                          |
| 1999  | 2 433  | 3 077                           | 2 885                             | 426   | 11 128  | 1 326 | 281    | 480                         | 2 480                          |
| 2000  | 1 811  | 2 350                           | 3 330                             | 249   | 9 086   | 834   | 203    | 468                         | 2 367                          |
| 2001  | 1 736  | 1 833                           | 2 367                             | 27    | 8 961   | 104   | 389    | 398                         | 2 398                          |
| 2002  | 2 309  | 1 600                           | 1 897                             | -     | 8 878   | -     | 481    | 479                         | 2 222                          |
| 2003  | 3 161  | 1 659                           | 2 366                             | -     | 7 946   | -     | 661    | 472                         | 2 004                          |
| Januar - desember 2003<br>January - December 2003 | 3 161  | 1 659                           | 2 366                             | -     | 7 946   | -     | 661    | 472                         | 2 004                          |
| Januar - desember 2004<br>January - December 2004 | 3 086  | 1 121                           | 1 808                             | -     | 7 520   | -     | 445    | 524                         | 1 656                          |
| 2003  |        |                                 |                                   |       |         |       |        |                             |                                |
| Jan. Jan.   | 190    | 157                             | 178                               | -     | 810     | -     | 57     | 52                          | 191                            |
| Feb. Feb.   | 179    | 143                             | 161                               | -     | 722     | -     | 56     | 50                          | 165                            |
| Mars March  | 352    | 161                             | 176                               | -     | 790     | -     | 60     | 53                          | 180                            |
| April April                                       | 322    | 153                             | 225                               | -     | 721     | -     | 54     | 35                          | 173                            |
| Mai May   | 346    | 141                             | 232                               | -     | 712     | -     | 56     | 26                          | 174                            |
| Juni June   | 316    | 135                             | 211                               | -     | 672     | -     | 42     | 16                          | 110                            |
| Juli July   | 279    | 139                             | 215                               | -     | 706     | -     | 60     | 34                          | 174                            |
| August Aug.                                       | 264    | 133                             | 209                               | -     | 613     | -     | 57     | 20                          | 170                            |
| September Sep.                                    | 221    | 132                             | 197                               | -     | 609     | -     | 56     | 39                          | 147                            |
| Oktober Okt.                                      | 135    | 129                             | 199                               | -     | 518     | -     | 58     | 45                          | 181                            |
| November Nov.                                     | 263    | 122                             | 181                               | -     | 476     | -     | 55     | 51                          | 170                            |
| Desember Des.                                     | 295    | 114                             | 182                               | -     | 596     | -     | 51     | 52                          | 170                            |
| 2004  |        |                                 |                                   |       |         |       |        |                             |                                |
| Jan. Jan.   | 289    | 112                             | 171                               | -     | 632     | -     | 85     | 54                          | 165                            |
| Feb. Feb.   | 246    | 108                             | 188                               | -     | 604     | -     | 63     | 51                          | 139                            |
| Mars March  | 276    | 100                             | 180                               | -     | 654     | -     | 77     | 53                          | 163                            |
| April April                                       | 274    | 59                              | 74                                | -     | 647     | -     | 77     | 43                          | 147                            |
| Mai May   | 275    | 100                             | 145                               | -     | 633     | -     | 65     | 35                          | 122                            |
| Juni June   | 271    | 105                             | 161                               | -     | 626     | -     | 78     | 20                          | 151                            |
| Juli July   | 258    | 104                             | 155                               | -     | 637     | -     | 0      | 18                          | 146                            |
| August Aug.                                       | 283    | 99                              | 151                               | -     | 626     | -     | 0      | 28                          | 60                             |
| September Sep.                                    | 259    | 94                              | 144                               | -     | 632     | -     | 0      | 30                          | 48                             |
| Oktober Okt.                                      | 245    | 88                              | 141                               | -     | 585     | -     | 0      | 48                          | 164                            |
| November Nov.                                     | 222    | 78                              | 142                               | -     | 598     | -     | 0      | 62                          | 180                            |
| Desember Des.                                     | 188    | 74                              | 155                               | -     | 646     | -     | 0      | 82                          | 171                            |

Kilde: Oljedirektoratet. Source: Norwegian Petroleum Directorate.

Mer informasjon: <http://www.npd.no/> . More information: <http://www.npd.no/English/> .

**23.f. Brutto produksjon av råolje etter felt. 1 000 metriske tonn.**  
*Gross crude oil production by field. 1 000 tonnes.*

| År / måned<br>Year/month                          | Vigdis | Njord | Norne | Borg  | Gullveig | Tordis Øst<br>Tordis East | Varg  | Rimfaks | Gullfaks Sør<br>Gullfaks South |
|---|--------|-------|-------|-------|----------|---------------------------|-------|---------|--------------------------------|
| 1996  | -      | -     | -     | -     | -        | -                         | -     | -       | -                              |
| 1997  | 1 345  | 304   | 358   | -     | -        | -                         | -     | -       | -                              |
| 1998  | 3 954  | 1 400 | 5 446 | 351   | 54       | 64                        | 7     | -       | -                              |
| 1999  | 4 274  | 2 893 | 7 165 | 166   | 267      | 1 104                     | 1 294 | 924     | 645                            |
| 2000  | 3 514  | 3 187 | 8 981 | 799   | 251      | 884                       | 1 467 | 649     | 1 571                          |
| 2001  | 3 072  | 2 366 | 9 810 | 1 900 | -        | 416                       | 1 000 | -       | 3 179                          |
| 2002  | 2 555  | 1 497 | 8 853 | 1 317 | -        | 247                       | 662   | -       | 3 088                          |
| 2003  | 2 814  | 1 418 | 7 351 | 298   | -        | 10                        | 779   | -       | 2 766                          |
| Januar - desember 2003<br>January - December 2003 | 2 814  | 1 418 | 7 351 | 298   | -        | 10                        | 779   | -       | 2 766                          |
| Januar - desember 2004<br>January - December 2004 | 3 002  | 1 357 | 6 020 | -     | -        | -                         | 1 021 | -       | 3 445                          |
| 2003  |        |       |       |       |          |                           |       |         |                                |
| Jan. Jan.   | 262    | 119   | 633   | 155   | -        | 5                         | 40    | -       | 244                            |
| Feb. Feb.   | 247    | 100   | 521   | 143   | -        | 5                         | 59    | -       | 257                            |
| Mars March  | 263    | 108   | 701   | -     | -        | -                         | 100   | -       | 154                            |
| April April                                       | 223    | 100   | 586   | -     | -        | -                         | 76    | -       | 123                            |
| Mai May   | 237    | 111   | 667   | -     | -        | -                         | 75    | -       | 225                            |
| Juni June   | 229    | 107   | 616   | -     | -        | -                         | 71    | -       | 210                            |
| Juli July   | 230    | 117   | 598   | -     | -        | -                         | 68    | -       | 251                            |
| August Aug  | 224    | 139   | 575   | -     | -        | -                         | 75    | -       | 252                            |
| September Sep.                                    | 109    | 122   | 525   | -     | -        | -                         | 58    | -       | 230                            |
| Oktober Okt.                                      | 187    | 136   | 650   | -     | -        | -                         | 64    | -       | 230                            |
| November Nov.                                     | 306    | 127   | 648   | -     | -        | -                         | 47    | -       | 271                            |
| Desember Des                                      | 296    | 132   | 631   | -     | -        | -                         | 48    | -       | 318                            |
| 2004  |        |       |       |       |          |                           |       |         |                                |
| Jan. Jan.   | 306    | 122   | 620   | -     | -        | -                         | 53    | -       | 312                            |
| Feb. Feb.   | 290    | 113   | 526   | -     | -        | -                         | 87    | -       | 292                            |
| Mars March  | 307    | 114   | 552   | -     | -        | -                         | 75    | -       | 305                            |
| April April                                       | 311    | 128   | 492   | -     | -        | -                         | 91    | -       | 267                            |
| Mai May   | 338    | 124   | 516   | -     | -        | -                         | 68    | -       | 306                            |
| Juni June   | 234    | 114   | 527   | -     | -        | -                         | 115   | -       | 280                            |
| Juli July   | 314    | 127   | 556   | -     | -        | -                         | 121   | -       | 295                            |
| August Aug  | 149    | 125   | 347   | -     | -        | -                         | 125   | -       | 235                            |
| September Sep.                                    | 160    | 113   | 368   | -     | -        | -                         | 103   | -       | 247                            |
| Oktober Okt.                                      | 316    | 102   | 573   | -     | -        | -                         | 61    | -       | 284                            |
| November Nov.                                     | 275    | 88    | 479   | -     | -        | -                         | 60    | -       | 303                            |
| Desember Des                                      | 0      | 88    | 463   | -     | -        | -                         | 64    | -       | 320                            |

Kilde: Oljedirektoratet. Source: Norwegian Petroleum Directorate.

Mer informasjon: <http://www.npd.no/> . More information: <http://www.npd.no/English/> .

**23.g. Brutto produksjon av råolje etter felt. 1 000 metriske tonn.**  
*Gross crude oil production by field. 1 000 tonnes.*

| År / måned<br>Year/month                          | Visund | Oseberg Øst<br>Oseberg East | Åsgard | Jotun | Oseberg Sør<br>Oseberg South | Sygna | Tambar | Glitne | Huldra |
|---|--------|-----------------------------|--------|-------|------------------------------|-------|--------|--------|--------|
| 1998  | -      | -                           | -      | -     | -                            | -     | -      | -      | -      |
| 1999  | 519    | 764                         | 3 212  | 724   | -                            | -     | -      | -      | -      |
| 2000  | 1 859  | 2 127                       | 6 417  | 5 991 | 1 230                        | 537   | -      | -      | -      |
| 2001  | 2 065  | 3 178                       | 6 781  | 4 577 | 3 744                        | 2 132 | 365    | 643    | 27     |
| 2002  | 2 034  | 2 598                       | 6 668  | 2 163 | 3 708                        | 1 517 | 1 084  | 1 742  | 828    |
| 2003  | 1 635  | 1 833                       | 5 612  | 1 862 | 4 324                        | 1 368 | 947    | 1 356  | 728    |
| Januar - desember 2003<br>January - December 2003 | 1 635  | 1 833                       | 5 612  | 1 862 | 4 324                        | 1 368 | 947    | 1 356  | 728    |
| Januar - desember 2004<br>January - December 2004 | 1 539  | 1 504                       | 4 513  | 909   | 3 919                        | 956   | 734    | 833    | 503    |
| 2003  |        |                             |        |       |                              |       |        |        |        |
| Jan. Jan.   | 101    | 200                         | 524    | 169   | 350                          | 106   | 52     | 146    | 87     |
| Feb. Feb.   | 134    | 190                         | 442    | 168   | 333                          | 93    | 36     | -      | 81     |
| Mars March  | 151    | 191                         | 531    | 205   | 362                          | 134   | 45     | 138    | 59     |
| April April                                       | 87     | 182                         | 507    | 203   | 374                          | 133   | 89     | 126    | 70     |
| Mai May   | 76     | 182                         | 540    | 181   | 390                          | 131   | 97     | 131    | 78     |
| Juni June   | 172    | 129                         | 485    | 177   | 295                          | 121   | 101    | 116    | 58     |
| Juli July   | 170    | 126                         | 495    | 166   | 342                          | 118   | 88     | 103    | 29     |
| August Aug  | 192    | 153                         | 463    | 151   | 391                          | 116   | 77     | 103    | 45     |
| September Sep                                     | 139    | 104                         | 244    | 94    | 365                          | 104   | 100    | 125    | 63     |
| Oktober Okt                                       | 152    | 140                         | 472    | 114   | 388                          | 114   | 97     | 143    | 56     |
| November Nov                                      | 139    | 124                         | 452    | 116   | 362                          | 110   | 67     | 134    | 44     |
| Desember Des                                      | 120    | 112                         | 456    | 118   | 371                          | 89    | 97     | 91     | 59     |
| 2004  |        |                             |        |       |                              |       |        |        |        |
| Jan. Jan.   | 134    | 130                         | 437    | 108   | 368                          | 103   | 94     | 95     | 61     |
| Feb. Feb.   | 143    | 128                         | 398    | 99    | 315                          | 94    | 86     | 99     | 51     |
| Mars March  | 160    | 123                         | 412    | 96    | 285                          | 93    | 90     | 95     | 53     |
| April April                                       | 136    | 135                         | 372    | 84    | 361                          | 51    | 85     | 77     | 50     |
| Mai May   | 149    | 128                         | 417    | 82    | 329                          | 71    | 85     | 39     | 45     |
| Juni June   | 108    | 121                         | 377    | 72    | 355                          | 85    | 82     | 73     | 43     |
| Juli July   | 152    | 138                         | 397    | 71    | 365                          | 87    | 80     | 88     | 45     |
| August Aug  | 148    | 125                         | 332    | 66    | 332                          | 81    | 59     | 74     | 21     |
| September Sep                                     | 84     | 127                         | 327    | 68    | 300                          | 78    | 0      | 25     | 36     |
| Oktober Okt                                       | 46     | 118                         | 350    | 68    | 300                          | 77    | 0      | 1      | 37     |
| November Nov                                      | 142    | 120                         | 343    | 31    | 301                          | 69    | 0      | 79     | 29     |
| Desember Des                                      | 138    | 112                         | 351    | 64    | 307                          | 67    | 73     | 87     | 31     |

Kilde: Oljedirektoratet. Source: Norwegian Petroleum Directorate.  
 Mer informasjon: <http://www.npd.no/> . More information: <http://www.npd.no/English/> .

**23.h. Brutto produksjon av råolje etter felt. 1 000 metriske tonn.***Gross crude oil production by field. 1 000 tonnes.*

| År / måned<br>Year/month                                    | Vale | Tune | Sigyn | Grane | Fram  | Mikkell | Skrine | Kvitebjørn |
|---|------|------|-------|-------|-------|---------|--------|------------|
| 2001 .....  | -    | -    | -     | -     | -     | -       | -      | -          |
| 2002 .....  | 43   | 13   | 15    | -     | -     | -       | -      | -          |
| 2003 .....  | 120  | 887  | 1 070 | 814   | 573   | 167     | -      | -          |
| Januar - desember 2003 <i>January - December 2003</i> ..... | 120  | 887  | 1 070 | 814   | 573   | 167     | -      | -          |
| Januar - desember 2004 <i>January - December 2004</i> ..... | 128  | 688  | 285   | 6 649 | 2 424 | 529     | 183    | 219        |
| 2003  |      |      |       |       |       |         |        |            |
| Jan. <i>Jan.</i> .....                                      | 13   | 66   | 94    | -     | -     | -       | -      | -          |
| Feb. <i>Feb.</i> .....                                      | 12   | 61   | 82    | -     | -     | -       | -      | -          |
| Mars <i>March</i> .....                                     | 9    | 74   | 91    | -     | -     | -       | -      | -          |
| April <i>April</i> .....                                    | 8    | 96   | 83    | -     | -     | -       | -      | -          |
| Mai <i>May</i> .....  | 14   | 101  | 80    | -     | -     | -       | -      | -          |
| Juni <i>June</i> .....                                      | 11   | 73   | 60    | -     | -     | -       | -      | -          |
| Juli <i>July</i> .....                                      | 3    | 66   | 84    | -     | -     | -       | -      | -          |
| August <i>Aug.</i> .....                                    | 9    | 58   | 93    | -     | -     | 17      | -      | -          |
| September <i>Sep.</i> .....                                 | 10   | 52   | 92    | 17    | -     | -       | -      | -          |
| Oktober <i>Okt.</i> .....                                   | 10   | 75   | 108   | 193   | 132   | 52      | -      | -          |
| November <i>Nov.</i> .....                                  | 8    | 79   | 100   | 230   | 237   | 49      | -      | -          |
| Desember <i>Des.</i> .....                                  | 11   | 86   | 103   | 374   | 204   | 49      | -      | -          |
| 2004  |      |      |       |       |       |         |        |            |
| Jan. <i>Jan.</i> .....                                      | 12   | 81   | 100   | 432   | 239   | 49      | -      | -          |
| Feb. <i>Feb.</i> .....                                      | 11   | 61   | 86    | 490   | 221   | 43      | -      | -          |
| Mars <i>March</i> .....                                     | 13   | 72   | 99    | 581   | 232   | 53      | 10     | -          |
| April <i>April</i> .....                                    | 13   | 67   | ..    | 510   | 220   | 40      | 20     | -          |
| Mai <i>May</i> .....  | 13   | 45   | ..    | 449   | 215   | 49      | 20     | -          |
| Juni <i>June</i> .....                                      | 8    | 66   | ..    | 489   | 217   | 47      | 17     | -          |
| Juli <i>July</i> .....                                      | 11   | 56   | ..    | 368   | 181   | 48      | 23     | -          |
| August <i>Aug.</i> .....                                    | 4    | 59   | ..    | 627   | 201   | 21      | 8      | -          |
| September <i>Sep.</i> .....                                 | 9    | 54   | ..    | 663   | 181   | 36      | 15     | 0          |
| Oktober <i>Okt.</i> .....                                   | 11   | 36   | ..    | 681   | 178   | 48      | 26     | 57         |
| November <i>Nov.</i> .....                                  | 10   | 44   | ..    | 677   | 171   | 46      | 19     | 71         |
| Desember <i>Des.</i> .....                                  | 13   | 48   | ..    | 683   | 167   | 48      | 24     | 90         |

Kilde: Oljedirektoratet. *Source: Norwegian Petroleum Directorate.*Mer informasjon: <http://www.npd.no/> . *More information: http://www.npd.no/English/* .

**24 .a. Brutto produksjon av naturgass etter felt. Millioner Sm3 o.e.**  
*Gross natural gas production by field. Million Sm3 o.e.*

| År / måned<br>Year/month                          | I alt<br>Total | Ekofisk | Vest<br>Ekofisk<br>Vest<br>Ekofisk | Frigg <sup>1</sup> | Tor   | Albuskjell | Eldfisk | Cod | Statfjord <sup>1</sup> |
|---|----------------|---------|------------------------------------|--------------------|-------|------------|---------|-----|------------------------|
| 1971  | 103            | 103     | -                                  | -                  | -     | -          | -       | -   | -                      |
| 1972  | 527            | 527     | -                                  | -                  | -     | -          | -       | -   | -                      |
| 1973  | 521            | 521     | -                                  | -                  | -     | -          | -       | -   | -                      |
| 1974  | 558            | 558     | -                                  | -                  | -     | -          | -       | -   | -                      |
| 1975  | 2 978          | 2 978   | -                                  | -                  | -     | -          | -       | -   | -                      |
| 1976  | 4 488          | 4 488   | -                                  | -                  | -     | -          | -       | -   | -                      |
| 1977  | 6 522          | 5 040   | 525                                | 957                | -     | -          | -       | -   | -                      |
| 1978  | 16 688         | 7 170   | 4 703                              | 4 474              | 342   | -          | -       | -   | -                      |
| 1979  | 22 834         | 7 771   | 4 232                              | 8 269              | 1 163 | 726        | 455     | 158 | 47                     |
| 1980  | 28 168         | 8 368   | 3 080                              | 9 934              | 1 275 | 1 945      | 1 586   | 924 | 609                    |
| 1981  | 27 748         | 7 951   | 1 584                              | 10 268             | 1 191 | 2 437      | 1 597   | 756 | 1 398                  |
| 1982  | 27 759         | 7 406   | 1 787                              | 10 151             | 1 373 | 2 183      | 1 487   | 832 | 2 027                  |
| 1983  | 29 952         | 8 101   | 1 786                              | 10 688             | 1 119 | 1 809      | 1 555   | 798 | 3 436                  |
| 1984  | 32 477         | 8 214   | 1 355                              | 10 114             | 957   | 1 298      | 1 503   | 578 | 4 199                  |
| 1985  | 34 195         | 7 818   | 1 368                              | 8 642              | 794   | 1 132      | 1 509   | 495 | 5 746                  |
| 1986  | 34 034         | 5 956   | 1 428                              | 8 281              | 476   | 1 056      | 1 573   | 443 | 6 802                  |
| 1987  | 34 619         | 4 981   | 1 325                              | 7 832              | 351   | 868        | 1 476   | 308 | 7 451                  |
| 1988  | 36 423         | 6 169   | 1 133                              | 7 012              | 324   | 686        | 2 437   | 389 | 7 510                  |
| 1989  | 39 447         | 6 512   | 792                                | 5 200              | 321   | 515        | 2 978   | 283 | 7 843                  |
| 1990  | 37 189         | 6 671   | 554                                | 2 346              | 254   | 385        | 2 690   | 217 | 7 677                  |
| 1991  | 39 806         | 7 558   | 440                                | 1 531              | 172   | 309        | 2 174   | 193 | 7 351                  |
| 1992  | 42 465         | 7 774   | 376                                | 1 656              | 153   | 302        | 2 009   | 190 | 7 814                  |
| 1993  | 41 596         | 6 818   | 430                                | 1 346              | 105   | 348        | 1 870   | 176 | 7 189                  |
| 1994  | 45 403         | 6 464   | 366                                | 1 046              | 85    | 296        | 1 695   | 175 | 7 494                  |
| 1995  | 47 190         | 6 903   | 263                                | 652                | 78    | 265        | 2 170   | 178 | 7 180                  |
| 1996  | 59 442         | 6 936   | 205                                | 404                | 70    | 238        | 1 814   | 160 | 7 131                  |
| 1997  | 70 365         | 5 472   | 177                                | 475                | 63    | 214        | 1 894   | 129 | 7 256                  |
| 1998  | 72 610         | 3 762   | 100                                | 605                | 38    | 117        | 1 166   | 82  | 6 851                  |
| 1999  | 80 255         | 2 689   | -                                  | 323                | 33    | -          | 567     | -   | 6 345                  |
| 2000  | 90 375         | 3 324   | -                                  | 610                | 49    | -          | 850     | -   | 5 908                  |
| 2001  | 95 019         | 3 241   | -                                  | 738                | 44    | -          | 1 300   | -   | 5 902                  |
| 2002  | 107 521        | 3 168   | -                                  | 726                | 31    | -          | 1 455   | -   | 5 619                  |
| 2003  | 117 730        | 3 139   | -                                  | 721                | 29    | -          | 1 142   | -   | 5 182                  |
| Januar - desember 2003<br>January - December 2003 | 117 730        | 3 139   | -                                  | 721                | 29    | -          | 1 142   | -   | 5 182                  |
| Januar - desember 2004<br>January - December 2004 | 127 484        | 3 006   | -                                  | 872                | 34    | -          | 1 224   | -   | 5 226                  |
| 2003  |                |         |                                    |                    |       |            |         |     |                        |
| Jan. Jan.   | 10 222         | 282     | -                                  | 70                 | 3     | -          | 102     | -   | 462                    |
| Feb. Feb.   | 9 673          | 245     | -                                  | 63                 | 3     | -          | 102     | -   | 422                    |
| Mars March  | 10 852         | 281     | -                                  | 52                 | 3     | -          | 106     | -   | 460                    |
| April April                                       | 9 348          | 271     | -                                  | 52                 | 3     | -          | 103     | -   | 439                    |
| Mai May   | 9 199          | 262     | -                                  | 55                 | 3     | -          | 120     | -   | 447                    |
| Juni June   | 7 800          | 233     | -                                  | 58                 | 3     | -          | 111     | -   | 450                    |
| Juli July   | 9 368          | 250     | -                                  | 62                 | 2     | -          | 109     | -   | 453                    |
| August Aug.                                       | 8 846          | 253     | -                                  | 59                 | 2     | -          | 70      | -   | 266                    |
| September Sep.                                    | 8 610          | 264     | -                                  | 57                 | 2     | -          | 87      | -   | 400                    |
| Oktober Okt.                                      | 10 663         | 268     | -                                  | 70                 | 2     | -          | 84      | -   | 465                    |
| November Nov.                                     | 11 178         | 256     | -                                  | 70                 | 2     | -          | 79      | -   | 441                    |
| Desember Des.                                     | 11 972         | 273     | -                                  | 54                 | 2     | -          | 71      | -   | 477                    |
| 2004  |                |         |                                    |                    |       |            |         |     |                        |
| Januar Jan.                                       | 12 082         | 259     | -                                  | 45                 | 3     | -          | 84      | -   | 475                    |
| Feb. Feb.   | 11 134         | 254     | -                                  | 50                 | 3     | -          | 89      | -   | 452                    |
| Mars March  | 11 989         | 274     | -                                  | 59                 | 3     | -          | 104     | -   | 389                    |
| April April                                       | 10 767         | 263     | -                                  | 72                 | 2     | -          | 93      | -   | 336                    |
| Mai May   | 10 553         | 269     | -                                  | 105                | 3     | -          | 110     | -   | 398                    |
| Juni June   | 9 658          | 256     | -                                  | 138                | 3     | -          | 119     | -   | 439                    |
| Juli July   | 9 962          | 272     | -                                  | 139                | 2     | -          | 119     | -   | 440                    |
| August Aug.                                       | 8 220          | 192     | -                                  | 138                | 2     | -          | 85      | -   | 413                    |
| September Sep.                                    | 8 770          | 170     | -                                  | 90                 | 1     | -          | 86      | -   | 463                    |
| Oktober Okt.                                      | 10 773         | 268     | -                                  | 36                 | 4     | -          | 99      | -   | 471                    |
| November Nov.                                     | 11 580         | 258     | -                                  | ..                 | 4     | -          | 111     | -   | 481                    |
| Desember Des.                                     | 11 995         | 269     | -                                  | ..                 | 4     | -          | 126     | -   | 468                    |

<sup>1</sup> Norsk andel. *Norwegian share.*

Kilde: Oljedirektoratet. *Source: Norwegian Petroleum Directorate.*

Mer informasjon: <http://www.npd.no/> . *More information: http://www.npd.no/English/* .

**24.b.Brutto produksjon av naturgass etter felt. Millioner Sm<sup>3</sup> o.e.**  
*Gross natural gas production by field. Million Sm<sup>3</sup> o.e.*

| År / måned<br>Year/month                          | Edda | Murchison <sup>1</sup> | Valhall | NordØst<br>Frigg<br>North-<br>East Frigg | Odin  | Heimdal | Oseberg | Ula | Gullfaks |
|---|------|------------------------|---------|--|-------|---------|---------|-----|----------|
| 1978  | -    | -                      | -       | -  | -     | -       | -       | -   | -        |
| 1979  | 12   | -                      | -       | -  | -     | -       | -       | -   | -        |
| 1980  | 428  | 19                     | -       | -  | -     | -       | -       | -   | -        |
| 1981  | 426  | 140                    | -       | -  | -     | -       | -       | -   | -        |
| 1982  | 317  | 180                    | 18      | -  | -     | -       | -       | -   | -        |
| 1983  | 220  | 165                    | 217     | 58                                       | -     | -       | -       | -   | -        |
| 1984  | 145  | 223                    | 635     | 1 723                                    | 1 532 | -       | -       | -   | -        |
| 1985  | 94   | 164                    | 591     | 2 227                                    | 3 607 | 8       | -       | -   | -        |
| 1986  | 56   | 121                    | 496     | 1 597                                    | 3 389 | 2 237   | 44      | 77  | 4        |
| 1987  | 16   | 74                     | 716     | 1 140                                    | 3 462 | 3 711   | 123     | 410 | 377      |
| 1988  | 21   | 80                     | 802     | 1 119                                    | 2 742 | 3 773   | 152     | 455 | 879      |
| 1989  | 53   | 67                     | 917     | 1 140                                    | 2 841 | 3 493   | 1 837   | 446 | 1 521    |
| 1990  | 54   | 76                     | 997     | 1 242                                    | 2 759 | 3 307   | 2 414   | 489 | 1 504    |
| 1991  | 43   | 56                     | 876     | 810                                      | 2 863 | 3 276   | 2 930   | 565 | 2 101    |
| 1992  | 48   | 66                     | 973     | 476                                      | 2 366 | 3 251   | 3 506   | 602 | 2 672    |
| 1993  | 38   | 46                     | 845     | 79                                       | 1 559 | 3 453   | 3 841   | 612 | 3 045    |
| 1994  | 36   | 37                     | 722     | -  | 622   | 3 050   | 4 801   | 465 | 3 197    |
| 1995  | 36   | 36                     | 845     | -  | -     | 3 258   | 4 949   | 333 | 3 106    |
| 1996  | 37   | 55                     | 937     | -  | -     | 4 673   | 5 912   | 250 | 2 999    |
| 1997  | 21   | 79                     | 1 007   | -  | -     | 2 841   | 6 808   | 220 | 3 044    |
| 1998  | 13   | 57                     | 1 023   | -  | -     | 1 426   | 7 466   | 150 | 2 582    |
| 1999  | -    | 45                     | 1 085   | -  | -     | 833     | 8 575   | 142 | 2 447    |
| 2000  | -    | 19                     | 1 108   | -  | -     | -       | 10 912  | 134 | 3 120    |
| 2001  | -    | 16                     | 1 108   | -  | -     | 251     | 10 675  | 130 | 3 761    |
| 2002  | -    | 12                     | 1 089   | -  | -     | 557     | 10 444  | 114 | 4 908    |
| 2003  | -    | 12                     | 1 104   | -  | -     | 399     | 10 353  | 189 | 5 100    |
| Januar - desember 2003<br>January - December 2003 | -    | 12                     | 1 104   | -  | -     | 399     | 10 353  | 189 | 5 100    |
| Januar - desember 2004<br>January - December 2004 | -    | 12                     | 1 160   | -  | -     | 338     | 12 062  | 202 | 6 582    |
| 2003  |      |                        |         |  |       |         |         |     |          |
| Jan. <i>Jan.</i>                                  | -    | 1                      | 96      | -  | -     | 44      | 902     | 6   | 420      |
| Feb. <i>Feb.</i>                                  | -    | 1                      | 82      | -  | -     | 58      | 823     | 5   | 487      |
| Mars <i>March</i>                                 | -    | 1                      | 86      | -  | -     | 25      | 936     | 7   | 371      |
| April <i>April</i>                                | -    | 1                      | 94      | -  | -     | 47      | 797     | 6   | 364      |
| Mai <i>May</i>                                    | -    | 1                      | 100     | -  | -     | 48      | 863     | 10  | 348      |
| Juni <i>June</i>                                  | -    | 1                      | 97      | -  | -     | 25      | 750     | 16  | 379      |
| Juli <i>July</i>                                  | -    | 1                      | 99      | -  | -     | 14      | 625     | 25  | 495      |
| August <i>Aug</i>                                 | -    | 1                      | 85      | -  | -     | 23      | 932     | 16  | 516      |
| September <i>Sep.</i>                             | -    | 1                      | 69      | -  | -     | 19      | 797     | 18  | 433      |
| Oktober <i>Okt.</i>                               | -    | 1                      | 93      | -  | -     | 13      | 951     | 29  | 273      |
| November <i>Nov.</i>                              | -    | 1                      | 101     | -  | -     | 27      | 958     | 27  | 369      |
| Desember <i>Des</i>                               | -    | 1                      | 101     | -  | -     | 57      | 1 019   | 25  | 646      |
| 2004  |      |                        |         |  |       |         |         |     |          |
| Januar <i>Jan</i>                                 | -    | 1                      | 102     | -  | -     | 54      | 1 041   | 26  | 620      |
| Feb. <i>Feb.</i>                                  | -    | 1                      | 96      | -  | -     | 46      | 948     | 25  | 627      |
| Mars <i>March</i>                                 | -    | 1                      | 104     | -  | -     | 23      | 1 093   | 26  | 658      |
| April <i>April</i>                                | -    | 1                      | 96      | -  | -     | 12      | 887     | 20  | 439      |
| Mai <i>May</i>                                    | -    | 1                      | 101     | -  | -     | 31      | 932     | 16  | 543      |
| Juni <i>June</i>                                  | -    | 1                      | 99      | -  | -     | 32      | 981     | 13  | 425      |
| Juli <i>July</i>                                  | -    | 1                      | 97      | -  | -     | 18      | 1 054   | 13  | 582      |
| August <i>Aug</i>                                 | -    | 1                      | 71      | -  | -     | 16      | 1 071   | 9   | 405      |
| September <i>Sep.</i>                             | -    | 1                      | 79      | -  | -     | 13      | 926     | 12  | 384      |
| Oktober <i>Okt.</i>                               | -    | 1                      | 103     | -  | -     | 23      | 1 064   | 15  | 639      |
| November <i>Nov.</i>                              | -    | 1                      | 102     | -  | -     | 34      | 992     | 14  | 626      |
| Desember <i>Des</i>                               | -    | 2                      | 110     | -  | -     | 35      | 1 073   | 14  | 633      |

<sup>1</sup> Norsk andel. *Norwegian share.*

Kilde: Oljedirektoratet. *Source: Norwegian Petroleum Directorate.*

Mer informasjon: <http://www.npd.no/> . *More information: http://www.npd.no/English/* .



**24.c. Brutto produksjon av naturgass etter felt. Millioner Sm3 o.e.**  
*Gross natural gas production by field. Million Sm3 o.e.*

| År / måned<br>Year/month                                 | Øst Frigg<br>East Frigg | Tomme-<br>liten<br>Gamma | Veslefrikk | Troll II<br>Vest<br>Troll II<br>West | Gyda  | Hod | Mime | TOGI  | Balder |
|--|-------------------------|--------------------------|------------|--------------------------------------|-------|-----|------|-------|--------|
| 1987   | -                       | -                        | -          | -                                    | -     | -   | -    | -     | -      |
| 1988   | 466                     | 274                      | -          | -                                    | -     | -   | -    | -     | -      |
| 1989   | 1 521                   | 1 166                    | 0          | -                                    | -     | -   | -    | -     | -      |
| 1990   | 1 476                   | 1 347                    | 379        | 83                                   | 241   | 22  | 6    | -     | -      |
| 1991   | 1 588                   | 1 081                    | 438        | 20                                   | 508   | 215 | 35   | 2 646 | 6      |
| 1992   | 1 103                   | 1 265                    | 453        | -                                    | 563   | 205 | 26   | 3 923 | -      |
| 1993   | 1 262                   | 1 403                    | 473        | -                                    | 573   | 212 | 14   | 3 390 | -      |
| 1994   | 985                     | 1 078                    | 566        | -                                    | 565   | 148 | -    | 3 310 | -      |
| 1995   | 319                     | 949                      | 569        | 197                                  | 758   | 127 | -    | 2 029 | -      |
| 1996   | 604                     | 855                      | 553        | 831                                  | 1 089 | 129 | -    | 2 154 | -      |
| 1997   | 92                      | 708                      | 673        | 1 008                                | 978   | 102 | -    | 1 002 | -      |
| 1998   | -                       | 357                      | 913        | 1 356                                | 882   | 57  | -    | 1 007 | -      |
| 1999   | -                       | -                        | 509        | 1 866                                | 763   | 18  | -    | -     | 42     |
| 2000   | -                       | -                        | 757        | 3 174                                | 318   | 12  | -    | 1 025 | 211    |
| 2001   | -                       | -                        | 664        | 4 087                                | 459   | 52  | -    | 759   | 211    |
| 2002   | -                       | -                        | 547        | 3 683                                | 130   | 60  | -    | 510   | 236    |
| 2003   | -                       | -                        | 686        | 4 673                                | 109   | 65  | -    | -     | 253    |
| Januar - desember 2003<br><i>January - December 2003</i> | -                       | -                        | 516        | 3 280                                | 83    | 51  | -    | -     | 188    |
| Januar - desember 2004<br><i>January - December 2004</i> | -                       | -                        | 612        | 5 131                                | 96    | 61  | -    | -     | 333    |
| 2003   |                         |                          |            |                                      |       |     |      |       |        |
| Jan. <i>Jan.</i>   | -                       | -                        | 68         | 383                                  | 12    | 6   | -    | -     | 17     |
| Feb. <i>Feb.</i>   | -                       | -                        | 58         | 367                                  | 14    | 6   | -    | -     | 19     |
| Mars <i>March</i>  | -                       | -                        | 63         | 383                                  | 9     | 6   | -    | -     | 25     |
| April <i>April</i>                                       | -                       | -                        | 58         | 364                                  | 9     | 6   | -    | -     | 23     |
| Mai <i>May</i>   | -                       | -                        | 64         | 397                                  | 9     | 6   | -    | -     | 24     |
| Juni <i>June</i>   | -                       | -                        | 47         | 143                                  | 9     | 6   | -    | -     | 25     |
| Juli <i>July</i>   | -                       | -                        | 43         | 378                                  | 8     | 6   | -    | -     | 20     |
| August <i>Aug.</i>                                       | -                       | -                        | 57         | 465                                  | 6     | 4   | -    | -     | 14     |
| September <i>Sep.</i>                                    | -                       | -                        | 58         | 401                                  | 7     | 4   | -    | -     | 21     |
| Oktober <i>Okt.</i>                                      | -                       | -                        | 53         | 454                                  | 9     | 5   | -    | -     | 22     |
| November <i>Nov.</i>                                     | -                       | -                        | 53         | 461                                  | 8     | 4   | -    | -     | 23     |
| Desember <i>Des.</i>                                     | -                       | -                        | 64         | 478                                  | 9     | 5   | -    | -     | 20     |
| 2004   |                         |                          |            |                                      |       |     |      |       |        |
| Januar <i>Jan.</i>                                       | -                       | -                        | 59         | 426                                  | 9     | 6   | -    | -     | 23     |
| Feb. <i>Feb.</i>   | -                       | -                        | 50         | 439                                  | 7     | 6   | -    | -     | 22     |
| Mars <i>March</i>  | -                       | -                        | 49         | 457                                  | 7     | 6   | -    | -     | 23     |
| April <i>April</i>                                       | -                       | -                        | 57         | 434                                  | 7     | 5   | -    | -     | 29     |
| Mai <i>May</i>   | -                       | -                        | 39         | 417                                  | 9     | 6   | -    | -     | 29     |
| Juni <i>June</i>   | -                       | -                        | 39         | 454                                  | 9     | 6   | -    | -     | 31     |
| Juli <i>July</i>   | -                       | -                        | 54         | 431                                  | 7     | 5   | -    | -     | 33     |
| August <i>Aug.</i>                                       | -                       | -                        | 57         | 324                                  | 5     | 4   | -    | -     | 33     |
| September <i>Sep.</i>                                    | -                       | -                        | 43         | 434                                  | 5     | 3   | -    | -     | 27     |
| Oktober <i>Okt.</i>                                      | -                       | -                        | 56         | 425                                  | 8     | 5   | -    | -     | 28     |
| November <i>Nov.</i>                                     | -                       | -                        | 58         | 429                                  | 10    | 5   | -    | -     | 23     |
| Desember <i>Des.</i>                                     | -                       | -                        | 50         | 461                                  | 14    | 3   | -    | -     | 32     |

Kilde: Oljedirektoratet. *Source: Norwegian Petroleum Directorate.*  
 Mer informasjon: <http://www.npd.no/> . *More information: http://www.npd.no/English/* .

**24.d. Brutto produksjon av naturgass etter felt. Millioner Sm<sup>3</sup> o.e.**  
*Gross natural gas production by field. Million Sm<sup>3</sup> o.e.*

| År / måned<br>Year/month                                 | Oseberg<br>Vest<br>Oseberg<br>West | Snorre | Embla | Sleipner<br>Øst<br>Sleipner<br>East | Brage | Loke | Draugen | Gullfaks<br>Vest<br>Gullfaks<br>West | Lille-Frigg |
|--|------------------------------------|--------|-------|-------------------------------------|-------|------|---------|--------------------------------------|-------------|
| 1990   | -                                  | -      | -     | -                                   | -     | -    | -       | -                                    | -           |
| 1991   | 21                                 | -      | -     | -                                   | -     | -    | -       | -                                    | -           |
| 1992   | 539                                | 153    | -     | -                                   | -     | -    | -       | -                                    | -           |
| 1993   | 557                                | 689    | 229   | 729                                 | 61    | 197  | 6       | -                                    | -           |
| 1994   | 518                                | 1 045  | 461   | 4 350                               | 355   | 398  | 199     | 47                                   | 587         |
| 1995   | 452                                | 1 181  | 417   | 6 798                               | 514   | 236  | 367     | 64                                   | 652         |
| 1996   | 310                                | 1 207  | 383   | 7 331                               | 648   | 183  | 457     | 47                                   | 555         |
| 1997   | 394                                | 1 211  | 326   | 7 162                               | 616   | 56   | 547     | 37                                   | 273         |
| 1998   | 138                                | 1 367  | 198   | 7 225                               | 537   | 30   | 550     | 26                                   | 155         |
| 1999   | 116                                | 1 438  | 256   | 7 442                               | 321   | -    | 639     | 18                                   | 34          |
| 2000   | -                                  | 1 446  | 350   | 6 377                               | 281   | 734  | 672     | 10                                   | -           |
| 2001   | -                                  | 1 880  | 248   | 7 366                               | 306   | -    | 663     | -                                    | -           |
| 2002   | -                                  | 1 928  | 167   | 6 817                               | 243   | -    | 629     | -                                    | -           |
| 2003   | -                                  | 2 098  | 175   | 5 538                               | 200   | -    | 420     | -                                    | -           |
| Januar - desember 2003<br><i>January - December 2003</i> | -                                  | 2 098  | 175   | 5 538                               | 200   | -    | 420     | -                                    | -           |
| Januar - desember 2004<br><i>January - December 2004</i> | -                                  | 2 049  | 199   | 5 472                               | 187   | -    | 442     | -                                    | -           |
| 2003   |                                    |        |       |                                     |       |      |         |                                      |             |
| Jan. <i>Jan.</i>   | -                                  | 137    | 14    | 496                                 | 19    | -    | 39      | -                                    | -           |
| Feb. <i>Feb.</i>   | -                                  | 151    | 10    | 430                                 | 18    | -    | 41      | -                                    | -           |
| Mars <i>March</i>  | -                                  | 174    | 11    | 499                                 | 18    | -    | 45      | -                                    | -           |
| April <i>April</i>                                       | -                                  | 147    | 14    | 458                                 | 18    | -    | 47      | -                                    | -           |
| Mai <i>May</i>   | -                                  | 168    | 14    | 500                                 | 12    | -    | 18      | -                                    | -           |
| Juni <i>June</i>   | -                                  | 127    | 12    | 342                                 | 13    | -    | 34      | -                                    | -           |
| Juli <i>July</i>   | -                                  | 188    | 14    | 478                                 | 17    | -    | 34      | -                                    | -           |
| August <i>Aug.</i>                                       | -                                  | 194    | 10    | 460                                 | 17    | -    | 35      | -                                    | -           |
| September <i>Sep.</i>                                    | -                                  | 182    | 17    | 440                                 | 17    | -    | 33      | -                                    | -           |
| Oktober <i>Okt.</i>                                      | -                                  | 216    | 22    | 477                                 | 16    | -    | 33      | -                                    | -           |
| November <i>Nov.</i>                                     | -                                  | 221    | 20    | 468                                 | 16    | -    | 29      | -                                    | -           |
| Desember <i>Des.</i>                                     | -                                  | 191    | 17    | 492                                 | 17    | -    | 32      | -                                    | -           |
| 2004   |                                    |        |       |                                     |       |      |         |                                      |             |
| Januar <i>Jan.</i>                                       | -                                  | 196    | 26    | 488                                 | 17    | -    | 31      | -                                    | -           |
| Feb. <i>Feb.</i>   | -                                  | 172    | 21    | 450                                 | 17    | -    | 28      | -                                    | -           |
| Mars <i>March</i>  | -                                  | 194    | 14    | 495                                 | 9     | -    | 31      | -                                    | -           |
| April <i>April</i>                                       | -                                  | 180    | 20    | 460                                 | 16    | -    | 40      | -                                    | -           |
| Mai <i>May</i>   | -                                  | 208    | 18    | 513                                 | 20    | -    | 40      | -                                    | -           |
| Juni <i>June</i>   | -                                  | 139    | 15    | 475                                 | 18    | -    | 41      | -                                    | -           |
| Juli <i>July</i>   | -                                  | 196    | 14    | 509                                 | 13    | -    | 43      | -                                    | -           |
| August <i>Aug.</i>                                       | -                                  | 131    | 10    | 235                                 | 12    | -    | 42      | -                                    | -           |
| September <i>Sep.</i>                                    | -                                  | 152    | 10    | 388                                 | 18    | -    | 37      | -                                    | -           |
| Oktober <i>Okt.</i>                                      | -                                  | 221    | 16    | 480                                 | 16    | -    | 40      | -                                    | -           |
| November <i>Nov.</i>                                     | -                                  | 192    | 18    | 482                                 | 15    | -    | 36      | -                                    | -           |
| Desember <i>Des.</i>                                     | -                                  | 68     | 18    | 496                                 | 17    | -    | 32      | -                                    | -           |

Kilde: Oljedirektoratet. Source: Norwegian Petroleum Directorate.  
 Mer informasjon: <http://www.npd.no/> . More information: <http://www.npd.no/English/> .

**24.e. Brutto produksjon av naturgass etter felt. Millioner Sm<sup>3</sup> o.e.**  
*Gross natural gas production by field. Million Sm<sup>3</sup> o.e.*

| År / måned<br>Year/month                            | Tordis | Statfjord<br>Øst<br>Statfjord<br>East | Statfjord<br>Nord<br>Statfjord<br>North | Frøy | Heidrun | Yme | Gungne | Troll I Øst<br>Troll I East | Sleipner<br>Vest<br>Sleipner<br>West |
|---|--------|---------------------------------------|---|------|---------|-----|--------|-----------------------------|--------------------------------------|
| 1993  | -      | -                                     | -                                       | -    | -       | -   | -      | -                           | -                                    |
| 1994  | 153    | 89                                    | -                                       | -    | -       | -   | -      | -                           | -                                    |
| 1995  | 408    | 458                                   | 165                                     | 156  | 122     | -   | -      | -                           | -                                    |
| 1996  | 457    | 478                                   | 230                                     | 343  | 1 420   | 59  | 309    | 5 432                       | 1 559                                |
| 1997  | 426    | 588                                   | 285                                     | 300  | 1 934   | 85  | 819    | 13 970                      | 6 832                                |
| 1998  | 364    | 596                                   | 222                                     | 201  | 1 975   | 85  | 389    | 19 579                      | 6 988                                |
| 1999  | 298    | 524                                   | 264                                     | 308  | 2 138   | 65  | 600    | 24 680                      | 7 550                                |
| 2000  | 221    | 399                                   | 318                                     | 372  | 2 053   | 51  | 493    | 22 501                      | 7 654                                |
| 2001  | 202    | 311                                   | 215                                     | 52   | 2 086   | 7   | 860    | 18 190                      | 8 193                                |
| 2002  | 303    | 271                                   | 173                                     | -    | 2 028   | -   | 1 093  | 22 181                      | 7 963                                |
| 2003  | 425    | 282                                   | 215                                     | -    | 2 131   | -   | 1 649  | 22 174                      | 7 783                                |
| Januar - desemberi 2003<br>January - December 2003. | 425    | 282                                   | 215                                     | -    | 2 131   | -   | 1 649  | 22 174                      | 7 783                                |
| Januar - desemberi 2004<br>January - December 2004. | 428    | 191                                   | 162                                     | -    | 2 144   | -   | 1 457  | 21 761                      | 6 574                                |
| 2003  |        |                                       |   |      |         |     |        |                             |                                      |
| Jan. Jan.   | 24     | 27                                    | 16                                      | -    | 193     | -   | 133    | 2 548                       | 724                                  |
| Feb. Feb.   | 24     | 24                                    | 15                                      | -    | 172     | -   | 130    | 2 370                       | 639                                  |
| Mars March  | 48     | 27                                    | 16                                      | -    | 188     | -   | 140    | 2 574                       | 704                                  |
| April April   | 43     | 26                                    | 20                                      | -    | 184     | -   | 134    | 1 530                       | 681                                  |
| Mai May   | 46     | 24                                    | 21                                      | -    | 190     | -   | 137    | 1 091                       | 690                                  |
| Juni June   | 42     | 23                                    | 19                                      | -    | 180     | -   | 104    | 818                         | 427                                  |
| Juli July   | 38     | 24                                    | 20                                      | -    | 184     | -   | 151    | 1 495                       | 669                                  |
| August Aug  | 36     | 23                                    | 19                                      | -    | 175     | -   | 144    | 817                         | 653                                  |
| September Sep                                       | 31     | 22                                    | 18                                      | -    | 176     | -   | 145    | 1 788                       | 572                                  |
| Oktober Okt.  | 18     | 22                                    | 18                                      | -    | 161     | -   | 150    | 2 099                       | 699                                  |
| November Nov.                                       | 35     | 21                                    | 16                                      | -    | 135     | -   | 145    | 2 472                       | 658                                  |
| Desember Des  | 40     | 19                                    | 16                                      | -    | 192     | -   | 137    | 2 571                       | 668                                  |
| 2004  |        |                                       |   |      |         |     |        |                             |                                      |
| Januar Jan.   | 40     | 19                                    | 15                                      | -    | 191     | -   | 144    | 2 622                       | 652                                  |
| Feb. Feb.   | 34     | 18                                    | 17                                      | -    | 179     | -   | 110    | 2 438                       | 546                                  |
| Mars March  | 39     | 17                                    | 16                                      | -    | 186     | -   | 130    | 2 550                       | 648                                  |
| April April   | 38     | 10                                    | 7                                       | -    | 180     | -   | 128    | 2 000                       | 586                                  |
| Mai May   | 38     | 17                                    | 13                                      | -    | 173     | -   | 111    | 1 595                       | 486                                  |
| Juni June   | 37     | 18                                    | 14                                      | -    | 177     | -   | 135    | 779                         | 612                                  |
| Juli July   | 36     | 18                                    | 14                                      | -    | 188     | -   | 141    | 635                         | 590                                  |
| August Aug  | 40     | 17                                    | 14                                      | -    | 177     | -   | 63     | 1 331                       | 249                                  |
| September Sep                                       | 36     | 16                                    | 13                                      | -    | 181     | -   | 90     | 1 287                       | 198                                  |
| Oktober Okt.  | 34     | 15                                    | 13                                      | -    | 171     | -   | 135    | 1 812                       | 642                                  |
| November Nov.                                       | 30     | 13                                    | 13                                      | -    | 160     | -   | 131    | 2 234                       | 694                                  |
| Desember Des  | 26     | 13                                    | 14                                      | -    | 179     | -   | 139    | 2 479                       | 670                                  |

Kilde: Oljedirektoratet. Source: Norwegian Petroleum Directorate.  
 Mer informasjon: <http://www.npd.no/> . More information: <http://www.npd.no/English/> .

**24.f. Brutto produksjon av naturgass etter felt. Millioner Sm<sup>3</sup> o.e.**  
*Gross natural gas production by field. Million Sm<sup>3</sup> o.e.*

| År / måned<br>Year/month                                 | Vigdís | Njord | Norne | Borg | Gullveig | Tordis Øst<br>Tordis<br>East | Varg | Rimfaks | Gullfaks<br>Sør<br>Gullfaks<br>South |
|--|--------|-------|-------|------|----------|------------------------------|------|---------|--------------------------------------|
| 1996   | -      | -     | -     | -    | -        | -                            | -    | -       | -                                    |
| 1997   | 111    | 84    | 46    | -    | -        | -                            | -    | -       | -                                    |
| 1998   | 331    | 458   | 1 094 | 45   | 37       | 8                            | 1    | -       | -                                    |
| 1999   | 357    | 1 743 | 1 835 | 24   | 180      | 135                          | 290  | 282     | 154                                  |
| 2000   | 294    | 2 719 | 2 284 | 104  | 235      | 111                          | 350  | 295     | 848                                  |
| 2001   | 257    | 2 489 | 2 244 | 272  | -        | 48                           | 254  | -       | 1 471                                |
| 2002   | 196    | 2 768 | 2 053 | 188  | -        | 32                           | 319  | -       | 1 365                                |
| 2003   | 272    | 2 951 | 1 885 | 43   | -        | 1                            | 282  | -       | 1 683                                |
| Januar - desember 2003<br><i>January - December 2003</i> | 272    | 2 951 | 1 885 | 43   | -        | 1                            | 282  | -       | 1 683                                |
| Januar - desember 2004<br><i>January - December 2004</i> | 376    | 3 116 | 1 914 | -    | -        | -                            | 249  | -       | 2 493                                |
| 2003   |        |       |       |      |          |                              |      |         |                                      |
| Jan. <i>Jan.</i>   | 22     | 282   | 182   | 22   | -        | 1                            | 18   | -       | 126                                  |
| Feb. <i>Feb.</i>   | 21     | 259   | 128   | 20   | -        | 1                            | 20   | -       | 143                                  |
| Mars <i>March</i>  | 22     | 268   | 190   | -    | -        | -                            | 26   | -       | 67                                   |
| April <i>April</i>                                       | 19     | 269   | 118   | -    | -        | -                            | 21   | -       | 22                                   |
| Mai <i>May</i>   | 20     | 255   | 168   | -    | -        | -                            | 24   | -       | 130                                  |
| Juni <i>June</i>   | 19     | 142   | 149   | -    | -        | -                            | 28   | -       | 127                                  |
| Juli <i>July</i>   | 19     | 191   | 134   | -    | -        | -                            | 30   | -       | 169                                  |
| August <i>Aug.</i>                                       | 25     | 264   | 131   | -    | -        | -                            | 29   | -       | 176                                  |
| September <i>Sep.</i>                                    | 9      | 247   | 131   | -    | -        | -                            | 19   | -       | 145                                  |
| Oktober <i>Okt.</i>                                      | 16     | 230   | 181   | -    | -        | -                            | 22   | -       | 178                                  |
| November <i>Nov.</i>                                     | 40     | 260   | 182   | -    | -        | -                            | 24   | -       | 188                                  |
| Desember <i>Des.</i>                                     | 41     | 284   | 191   | -    | -        | -                            | 23   | -       | 211                                  |
| 2004   |        |       |       |      |          |                              |      |         |                                      |
| Januar <i>Jan.</i>                                       | 42     | 291   | 207   | -    | -        | -                            | 20   | -       | 204                                  |
| Feb. <i>Feb.</i>   | 40     | 249   | 181   | -    | -        | -                            | 25   | -       | 196                                  |
| Mars <i>March</i>  | 42     | 200   | 195   | -    | -        | -                            | 22   | -       | 208                                  |
| April <i>April</i>                                       | 43     | 279   | 180   | -    | -        | -                            | 23   | -       | 216                                  |
| Mai <i>May</i>   | 46     | 294   | 172   | -    | -        | -                            | 22   | -       | 219                                  |
| Juni <i>June</i>   | 32     | 258   | 165   | -    | -        | -                            | 24   | -       | 199                                  |
| Juli <i>July</i>   | 33     | 259   | 171   | -    | -        | -                            | 24   | -       | 203                                  |
| August <i>Aug.</i>                                       | 16     | 277   | 110   | -    | -        | -                            | 28   | -       | 167                                  |
| September <i>Sep.</i>                                    | 17     | 266   | 107   | -    | -        | -                            | 23   | -       | 200                                  |
| Oktober <i>Okt.</i>                                      | 34     | 264   | 188   | -    | -        | -                            | 15   | -       | 211                                  |
| November <i>Nov.</i>                                     | 30     | 235   | 128   | -    | -        | -                            | 13   | -       | 229                                  |
| Desember <i>Des.</i>                                     | 0      | 244   | 109   | -    | -        | -                            | 10   | -       | 242                                  |

Kilde: Oljedirektoratet. Source: Norwegian Petroleum Directorate.

Mer informasjon: <http://www.npd.no/> . More information: <http://www.npd.no/English/> .

**24.g. Brutto produksjon av naturgass etter felt. Millioner Sm3 o.e.**  
*Gross natural gas production by field. Million Sm3 o.e.*

| År / måned<br>Year/month                                 | Visund | Oseberg<br>Øst<br>Oseberg<br>East | Åsgard | Jotun | Oseberg<br>Sør<br>Oseberg<br>South | Sygna | Tambar | Glitne | Huldra |
|--|--------|-----------------------------------|--------|-------|------------------------------------|-------|--------|--------|--------|
| 1998   | -      | -                                 | -      | -     | -                                  | -     | -      | -      | -      |
| 1999   | 188    | 85                                | 1 970  | 39    | -                                  | -     | -      | -      | -      |
| 2000   | 1 007  | 244                               | 5 728  | 364   | 291                                | 40    | -      | -      | -      |
| 2001   | 1 655  | 323                               | 10 373 | 242   | 1 091                              | 160   | 124    | 39     | 1      |
| 2002   | 2 215  | 331                               | 16 106 | 118   | 1 238                              | 114   | 399    | 108    | 2 781  |
| 2003   | 2 598  | 281                               | 21 711 | 99    | 1 699                              | 99    | 341    | 87     | 3 106  |
| Januar - desember 2003<br><i>January - December 2003</i> | 2 598  | 281                               | 21 711 | 99    | 1 699                              | 99    | 341    | 87     | 3 106  |
| Januar - desember 2004<br><i>January - December 2004</i> | 2 868  | 227                               | 24 528 | 64    | 1 602                              | 69    | 206    | 53     | 3 131  |
| 2003   |        |                                   |        |       |                                    |       |        |        |        |
| Jan. <i>Jan.</i>   | 140    | 31                                | 1 342  | 9     | 132                                | 8     | 34     | 9      | 323    |
| Feb. <i>Feb.</i>   | 145    | 28                                | 1 340  | 8     | 131                                | 7     | 29     | 6      | 317    |
| Mars <i>March</i>  | 180    | 30                                | 2 049  | 11    | 139                                | 10    | 33     | 8      | 231    |
| April <i>April</i>                                       | 106    | 29                                | 1 951  | 10    | 138                                | 10    | 30     | 7      | 285    |
| Mai <i>May</i>   | 81     | 27                                | 1 855  | 9     | 149                                | 9     | 29     | 8      | 330    |
| Juni <i>June</i>   | 281    | 15                                | 1 814  | 9     | 112                                | 9     | 28     | 7      | 259    |
| Juli <i>July</i>   | 266    | 15                                | 2 051  | 9     | 124                                | 9     | 28     | 6      | 117    |
| August <i>Aug.</i>                                       | 264    | 24                                | 1 893  | 8     | 157                                | 8     | 22     | 6      | 200    |
| September <i>Sep.</i>                                    | 227    | 16                                | 985    | 5     | 140                                | 8     | 29     | 7      | 279    |
| Oktober <i>Okt.</i>                                      | 324    | 21                                | 2 072  | 7     | 164                                | 8     | 26     | 8      | 251    |
| November <i>Nov.</i>                                     | 302    | 20                                | 2 156  | 7     | 153                                | 8     | 25     | 8      | 218    |
| Desember <i>Des.</i>                                     | 283    | 24                                | 2 203  | 7     | 159                                | 6     | 27     | 6      | 297    |
| 2004   |        |                                   |        |       |                                    |       |        |        |        |
| Januar <i>Jan.</i>                                       | 264    | 25                                | 2 145  | 6     | 144                                | 7     | 26     | 6      | 341    |
| Feb. <i>Feb.</i>   | 253    | 25                                | 2 011  | 6     | 115                                | 7     | 24     | 6      | 284    |
| Mars <i>March</i>  | 301    | 22                                | 2 222  | 6     | 108                                | 7     | 25     | 6      | 293    |
| April <i>April</i>                                       | 278    | 20                                | 2 110  | 6     | 149                                | 4     | 24     | 5      | 299    |
| Mai <i>May</i>   | 272    | 12                                | 2 168  | 6     | 133                                | 5     | 25     | 3      | 279    |
| Juni <i>June</i>   | 205    | 11                                | 2 045  | 5     | 150                                | 6     | 24     | 5      | 278    |
| Juli <i>July</i>   | 253    | 14                                | 2 090  | 5     | 163                                | 6     | 24     | 6      | 307    |
| August <i>Aug.</i>                                       | 243    | 16                                | 1 323  | 5     | 142                                | 6     | 17     | 5      | 140    |
| September <i>Sep.</i>                                    | 139    | 21                                | 1 779  | 5     | 132                                | 6     | 0      | 2      | 249    |
| Oktober <i>Okt.</i>                                      | 83     | 20                                | 2 178  | 5     | 121                                | 6     | 0      | 0      | 248    |
| November <i>Nov.</i>                                     | 294    | 21                                | 2 211  | 3     | 124                                | 5     | 0      | 5      | 201    |
| Desember <i>Des.</i>                                     | 283    | 21                                | 2 247  | 5     | 121                                | 5     | 17     | 6      | 213    |

Kilde: Oljedirektoratet. *Source: Norwegian Petroleum Directorate.*

Mer informasjon: <http://www.npd.no/> . *More information: http://www.npd.no/English/* .

**24.h. Brutto produksjon av naturgass etter felt. Millioner Sm<sup>3</sup> o.e.**  
*Gross natural gas production by field. Million Sm<sup>3</sup> o.e.*

| År / måned<br>Year/month                                    | Vale | Tune  | Sigyn | Grane | Fram | Mikkel | Skirne | Kvitebjørn |
|---|------|-------|-------|-------|------|--------|--------|------------|
| 2001 .....  | -    | -     | -     | -     | -    | -      | -      | -          |
| 2002 .....  | 44   | 43    | 18    | -     | -    | -      | -      | -          |
| 2003 .....  | 118  | 3 204 | 911   | 13    | 97   | -      | -      | -          |
| Januar - desember 2003 <i>January - December 2003</i> ..... | 118  | 3 204 | 911   | 13    | 97   | -      | -      | -          |
| Januar - desember 2004 <i>January - December 2004</i> ..... | 133  | 3 816 | 864   | 207   | 617  | 1 931  | 698    | 572        |
| 2003  |      |       |       |       |      |        |        |            |
| Jan. <i>Jan.</i> .....                                      | 14   | 203   | 82    | -     | -    | -      | -      | -          |
| Feb. <i>Feb.</i> .....                                      | 13   | 204   | 74    | -     | -    | -      | -      | -          |
| Mars <i>March</i> .....                                     | 9    | 240   | 79    | -     | -    | -      | -      | -          |
| April <i>April</i> .....                                    | 7    | 322   | 67    | -     | -    | -      | -      | -          |
| Mai <i>May</i> .....  | 15   | 352   | 69    | -     | -    | -      | -      | -          |
| Juni <i>June</i> .....                                      | 11   | 244   | 50    | -     | -    | -      | -      | -          |
| Juli <i>July</i> .....                                      | 2    | 226   | 71    | -     | -    | -      | -      | -          |
| August <i>Aug</i> .....                                     | 10   | 202   | 74    | -     | -    | -      | -      | -          |
| September <i>Sep.</i> .....                                 | 9    | 206   | 71    | 0     | -    | -      | -      | -          |
| Oktober <i>Okt.</i> .....                                   | 9    | 298   | 97    | 3     | 25   | -      | -      | -          |
| November <i>Nov.</i> .....                                  | 8    | 330   | 91    | 4     | 38   | -      | -      | -          |
| Desember <i>Des</i> .....                                   | 11   | 378   | 87    | 6     | 33   | -      | -      | -          |
| 2004  |      |       |       |       |      |        |        |            |
| Januar <i>Jan.</i> .....                                    | 12   | 365   | 82    | 9     | 40   | 171    | -      | -          |
| Feb. <i>Feb.</i> .....                                      | 12   | 281   | 67    | 14    | 41   | 151    | -      | -          |
| Mars <i>March</i> .....                                     | 13   | 347   | 78    | 25    | 44   | 186    | 33     | -          |
| April <i>April</i> .....                                    | 13   | 353   | 70    | 22    | 49   | 138    | 70     | -          |
| Mai <i>May</i> .....  | 13   | 241   | 77    | 18    | 51   | 180    | 77     | -          |
| Juni <i>June</i> .....                                      | 8    | 359   | 80    | 8     | 53   | 175    | 64     | -          |
| Juli <i>July</i> .....                                      | 11   | 337   | 71    | 6     | 48   | 180    | 85     | -          |
| August <i>Aug</i> .....                                     | 5    | 361   | 31    | 12    | 60   | 80     | 31     | -          |
| September <i>Sep.</i> .....                                 | 8    | 338   | 44    | 20    | 56   | 136    | 59     | 2          |
| Oktober <i>Okt.</i> .....                                   | 13   | 226   | 90    | 29    | 57   | 179    | 83     | 149        |
| November <i>Nov.</i> .....                                  | 10   | 282   | 87    | 30    | 59   | 175    | 84     | 187        |
| Desember <i>Des</i> .....                                   | 14   | 326   | 87    | 14    | 60   | 180    | 113    | 235        |

Kilde: Oljedirektoratet. *Source: Norwegian Petroleum Directorate.*

Mer informasjon: <http://www.npd.no/> . *More information: http://www.npd.no/English/* .

## 25 .a. Netto oljeproduksjon i salgbar mengde etter felt. 1 000 metriske tonn.

Net production of crude oil, saleable quantity by field. 1 000 tonnes.

| År / måned<br>Year/month                          | I alt<br>Total | Ekofisk | Vest<br>Ekofisk<br>West<br>Ekofisk | Cod | Tor   | Albuskjell | Eldfisk | Statfjord <sup>1</sup> | Edda  |
|---|----------------|---------|------------------------------------|-----|-------|------------|---------|------------------------|-------|
| 1971  | 283            | 283     | -                                  | -   | -     | -          | -       | -                      | -     |
| 1972  | 1 526          | 1 526   | -                                  | -   | -     | -          | -       | -                      | -     |
| 1973  | 1 481          | 1 481   | -                                  | -   | -     | -          | -       | -                      | -     |
| 1974  | 1 594          | 1 594   | -                                  | -   | -     | -          | -       | -                      | -     |
| 1975  | 8 700          | 8 700   | -                                  | -   | -     | -          | -       | -                      | -     |
| 1976  | 13 600         | 13 600  | -                                  | -   | -     | -          | -       | -                      | -     |
| 1977  | 13 414         | 12 806  | 607                                | 1   | -     | -          | -       | -                      | -     |
| 1978  | 16 760         | 12 598  | 3 122                              | 55  | 985   | -          | -       | -                      | -     |
| 1979  | 18 178         | 10 491  | 1 727                              | 231 | 3 659 | 429        | 1 386   | 215                    | 40    |
| 1980  | 22 933         | 8 909   | 941                                | 377 | 2 908 | 1 168      | 4 760   | 2 848                  | 1 021 |
| 1981  | 22 381         | 7 252   | 441                                | 276 | 1 520 | 1 151      | 3 981   | 6 577                  | 579   |
| 1982  | 23 303         | 6 555   | 421                                | 260 | 1 234 | 768        | 3 318   | 9 459                  | 342   |
| 1983  | 29 249         | 6 564   | 419                                | 229 | 783   | 564        | 3 007   | 15 785                 | 236   |
| 1984  | 33 790         | 6 018   | 324                                | 155 | 703   | 374        | 2 742   | 18 598                 | 188   |
| 1985  | 36 973         | 5 070   | 310                                | 125 | 670   | 291        | 2 747   | 23 934                 | 156   |
| 1986  | 40 448         | 3 828   | 271                                | 103 | 509   | 232        | 2 737   | 28 601                 | 114   |
| 1987  | 47 487         | 3 279   | 232                                | 67  | 392   | 177        | 2 580   | 29 153                 | 41    |
| 1988  | 54 169         | 4 413   | 234                                | 82  | 397   | 144        | 3 145   | 28 844                 | 65    |
| 1989  | 72 390         | 5 467   | 176                                | 58  | 420   | 117        | 3 464   | 28 332                 | 141   |
| 1990  | 79 521         | 6 178   | 129                                | 47  | 390   | 90         | 3 034   | 27 737                 | 147   |
| 1991  | 91 252         | 7 076   | 98                                 | 42  | 285   | 75         | 2 452   | 29 041                 | 119   |
| 1992  | 104 365        | 7 402   | 81                                 | 40  | 298   | 71         | 2 291   | 30 831                 | 139   |
| 1993  | 110 987        | 7 211   | 89                                 | 37  | 284   | 79         | 2 016   | 27 748                 | 112   |
| 1994  | 122 871        | 8 323   | 80                                 | 38  | 279   | 67         | 1 837   | 26 421                 | 113   |
| 1995  | 131 746        | 10 606  | 59                                 | 39  | 280   | 61         | 2 226   | 21 526                 | 121   |
| 1996  | 148 343        | 11 143  | 45                                 | 35  | 298   | 45         | 1 934   | 17 963                 | 114   |
| 1997  | 148 646        | 11 828  | 38                                 | 27  | 287   | 38         | 1 950   | 15 919                 | 86    |
| 1998  | 142 185        | 11 829  | 21                                 | 15  | 188   | 24         | 1 238   | 13 796                 | 48    |
| 1999  | 142 007        | 11 653  | -                                  | -   | 181   | -          | 950     | 10 399                 | -     |
| 2000  | 153 030        | 13 916  | -                                  | -   | 213   | -          | 1 063   | 9 023                  | -     |
| 2001  | 152 289        | 13 844  | -                                  | -   | 215   | -          | 1 668   | 8 387                  | -     |
| 2002  | 146 421        | 14 388  | -                                  | -   | 178   | -          | 1 998   | 7 315                  | -     |
| 2003  | 139 609        | 14 337  | -                                  | -   | 136   | -          | 2 019   | 6 416                  | -     |
| Januar - desember 2003<br>January - December 2003 | 139 609        | 14 337  | -                                  | -   | 136   | -          | 2 019   | 6 416                  | -     |
| Januar - desember 2004<br>January - December 2004 | 138 131        | 13 807  | -                                  | -   | 165   | -          | 2 643   | 5 766                  | -     |
| 2003  |                |         |                                    |     |       |            |         |                        |       |
| Jan. Jan.   | 12 304         | 1 270   | -                                  | -   | 13    | -          | 172     | 589                    | -     |
| Feb. Feb.   | 11 386         | 1 138   | -                                  | -   | 13    | -          | 163     | 519                    | -     |
| Mars March  | 12 374         | 1 263   | -                                  | -   | 14    | -          | 176     | 572                    | -     |
| April April                                       | 11 564         | 1 220   | -                                  | -   | 15    | -          | 167     | 528                    | -     |
| Mai May   | 11 817         | 1 202   | -                                  | -   | 17    | -          | 197     | 560                    | -     |
| Juni June   | 10 423         | 1 048   | -                                  | -   | 16    | -          | 179     | 555                    | -     |
| Juli July   | 11 850         | 1 146   | -                                  | -   | 8     | -          | 180     | 554                    | -     |
| August Aug.                                       | 11 250         | 1 203   | -                                  | -   | 9     | -          | 121     | 354                    | -     |
| September Sep.                                    | 10 853         | 1 210   | -                                  | -   | 8     | -          | 169     | 543                    | -     |
| Oktober Okt.                                      | 11 700         | 1 222   | -                                  | -   | 8     | -          | 178     | 576                    | -     |
| November Nov.                                     | 11 821         | 1 176   | -                                  | -   | 7     | -          | 163     | 528                    | -     |
| Desember Des.                                     | 12 268         | 1 239   | -                                  | -   | 7     | -          | 156     | 536                    | -     |
| 2004  |                |         |                                    |     |       |            |         |                        |       |
| Jan. Jan.   | 12 375         | 1 189   | -                                  | -   | 16    | -          | 208     | 545                    | -     |
| Feb. Feb.   | 11 528         | 1 151   | -                                  | -   | 13    | -          | 202     | 528                    | -     |
| Mars March  | 12 036         | 1 233   | -                                  | -   | 13    | -          | 208     | 471                    | -     |
| April April                                       | 11 644         | 1 192   | -                                  | -   | 9     | -          | 223     | 387                    | -     |
| Mai May   | 11 914         | 1 236   | -                                  | -   | 16    | -          | 215     | 463                    | -     |
| Juni June   | 11 699         | 1 189   | -                                  | -   | 14    | -          | 232     | 504                    | -     |
| Juli July   | 11 992         | 1 250   | -                                  | -   | 11    | -          | 250     | 496                    | -     |
| August Aug.                                       | 10 643         | 873     | -                                  | -   | 9     | -          | 175     | 440                    | -     |
| September Sep.                                    | 10 558         | 869     | -                                  | -   | 7     | -          | 165     | 494                    | -     |
| Oktober Okt.                                      | 11 720         | 1 254   | -                                  | -   | 20    | -          | 252     | 475                    | -     |
| November Nov.                                     | 11 321         | 1 168   | -                                  | -   | 18    | -          | 244     | 477                    | -     |
| Desember Des.                                     | 10 703         | 1 205   | -                                  | -   | 18    | -          | 269     | 487                    | -     |

<sup>1</sup> Norsk andel. Norwegian share.

Kilde: Oljedirektoratet. Source: Norwegian Petroleum Directorate.

Mer informasjon: <http://www.npd.no/> . More information: <http://www.npd.no/English/> .

**25.b. Netto oljeproduksjon i salgbar mengde etter felt. 1 000 metriske tonn.**  
*Net production of crude oil, saleable quantity by field. 1 000 tonnes.*

| År / måned<br>Year/month                          | Murchison <sup>1</sup> | Valhall | Heimdal | Oseberg | Ula   | Gullfaks | Tommel-<br>iten Gam-<br>ma | Troll II Vest<br>Troll II Vest | Veslefrikk |
|---|------------------------|---------|---------|---------|-------|----------|----------------------------|--------------------------------|------------|
| 1980  | -                      | -       | -       | -       | -     | -        | -                          | -                              | -          |
| 1981  | 604                    | -       | -       | -       | -     | -        | -                          | -                              | -          |
| 1982  | 877                    | 69      | -       | -       | -     | -        | -                          | -                              | -          |
| 1983  | 879                    | 782     | -       | -       | -     | -        | -                          | -                              | -          |
| 1984  | 2 381                  | 2 307   | -       | -       | -     | -        | -                          | -                              | -          |
| 1985  | 1 408                  | 2 262   | -       | -       | -     | -        | -                          | -                              | -          |
| 1986  | 741                    | 2 069   | 263     | 252     | 692   | 35       | -                          | -                              | -          |
| 1987  | 285                    | 2 854   | 433     | 692     | 3 758 | 3 544    | -                          | -                              | -          |
| 1988  | 434                    | 3 044   | 481     | 961     | 4 166 | 7 589    | 168                        | -                              | -          |
| 1989  | 402                    | 3 491   | 392     | 11 505  | 4 165 | 13 614   | 646                        | -                              | -          |
| 1990  | 399                    | 3 426   | 416     | 14 659  | 4 537 | 13 021   | 570                        | 929                            | 2 432      |
| 1991  | 327                    | 3 080   | 409     | 17 595  | 5 580 | 17 412   | 384                        | 115                            | 2 950      |
| 1992  | 389                    | 3 329   | 405     | 21 787  | 6 020 | 21 852   | 360                        | 0                              | 3 340      |
| 1993  | 240                    | 2 909   | 400     | 23 884  | 6 042 | 24 959   | 326                        | 0                              | 3 323      |
| 1994  | 191                    | 2 599   | 366     | 24 475  | 4 496 | 26 182   | 222                        | 0                              | 3 742      |
| 1995  | 168                    | 2 886   | 382     | 24 309  | 3 141 | 23 730   | 185                        | 2 487                          | 3 755      |
| 1996  | 196                    | 3 344   | 515     | 24 397  | 2 249 | 21 659   | 157                        | 11 596                         | 3 426      |
| 1997  | 232                    | 3 752   | 334     | 22 875  | 1 841 | 20 591   | 117                        | 12 666                         | 2 922      |
| 1998  | 223                    | 4 206   | 167     | 20 227  | 1 385 | 17 046   | 56                         | 11 223                         | 2 743      |
| 1999  | 209                    | 4 333   | 96      | 16 290  | 1 189 | 14 823   | -                          | 11 023                         | 1 591      |
| 2000  | 139                    | 3 822   | -       | 12 871  | 983   | 11 382   | -                          | 16 279                         | 2 008      |
| 2001  | 116                    | 3 646   | 10      | 9 146   | 1 106 | 9 061    | -                          | 17 301                         | 1 648      |
| 2002  | 87                     | 3 490   | 80      | 8 416   | 1 036 | 7 896    | -                          | 18 964                         | 1 369      |
| 2003  | 95                     | 3 469   | 46      | 7 614   | 894   | 8 195    | -                          | 18 688                         | 1 399      |
| Januar - desember 2003<br>January - December 2003 | 95                     | 3 469   | 46      | 7 614   | 894   | 8 195    | -                          | 18 688                         | 1 399      |
| Januar - desember 2004<br>January - December 2004 | 75                     | 3 989   | 41      | 7 245   | 864   | 8 320    | -                          | 15 691                         | 1 321      |
| 2003  |                        |         |         |         |       |          |                            |                                |            |
| Jan. Jan.   | 7                      | 300     | 4       | 703     | 76    | 646      | -                          | 1 727                          | 109        |
| Feb. Feb.   | 6                      | 263     | 6       | 655     | 67    | 700      | -                          | 1 603                          | 105        |
| Mars March  | 8                      | 273     | 3       | 705     | 75    | 657      | -                          | 1 667                          | 112        |
| April April                                       | 8                      | 282     | 5       | 567     | 68    | 502      | -                          | 1 671                          | 109        |
| Mai May   | 9                      | 306     | 5       | 558     | 73    | 722      | -                          | 1 661                          | 120        |
| Juni June   | 7                      | 295     | 4       | 618     | 82    | 687      | -                          | 680                            | 90         |
| Juli July   | 8                      | 301     | 2       | 583     | 94    | 696      | -                          | 1 782                          | 83         |
| August Aug  | 8                      | 263     | 2       | 641     | 66    | 738      | -                          | 1 732                          | 126        |
| September Sep.                                    | 7                      | 222     | 3       | 542     | 70    | 720      | -                          | 1 539                          | 132        |
| Oktober Okt.                                      | 8                      | 311     | 2       | 662     | 74    | 595      | -                          | 1 665                          | 128        |
| November Nov.                                     | 9                      | 329     | 2       | 699     | 73    | 736      | -                          | 1 343                          | 130        |
| Desember Des                                      | 10                     | 323     | 7       | 682     | 76    | 795      | -                          | 1 619                          | 154        |
| 2004  |                        |         |         |         |       |          |                            |                                |            |
| Jan. Jan.   | 7                      | 332     | 7       | 581     | 75    | 765      | -                          | 1 451                          | 135        |
| Feb. Feb.   | 7                      | 322     | 6       | 717     | 67    | 704      | -                          | 1 366                          | 105        |
| Mars March  | 4                      | 340     | 4       | 660     | 75    | 712      | -                          | 1 400                          | 109        |
| April April                                       | 5                      | 320     | 2       | 510     | 73    | 693      | -                          | 1 405                          | 114        |
| Mai May   | 8                      | 335     | 3       | 681     | 82    | 714      | -                          | 1 186                          | 97         |
| Juni June   | 6                      | 333     | 4       | 595     | 73    | 688      | -                          | 1 382                          | 111        |
| Juli July   | 7                      | 330     | 2       | 620     | 75    | 701      | -                          | 1 319                          | 124        |
| August Aug  | 4                      | 247     | 2       | 609     | 51    | 643      | -                          | 1 231                          | 113        |
| September Sep.                                    | 7                      | 295     | 1       | 516     | 68    | 691      | -                          | 1 292                          | 100        |
| Oktober Okt.                                      | 8                      | 367     | 3       | 615     | 83    | 731      | -                          | 1 220                          | 99         |
| November Nov.                                     | 7                      | 372     | 4       | 558     | 77    | 639      | -                          | 1 218                          | 113        |
| Desember Des                                      | 6                      | 395     | 4       | 584     | 64    | 637      | -                          | 1 222                          | 102        |

<sup>1</sup> Norsk andel. *Norwegian share.*

Kilde: Oljedirektoratet. *Source: Norwegian Petroleum Directorate.*

Mer informasjon: <http://www.npd.no/> . *More information: http://www.npd.no/English/* .



**25.c. Netto oljeproduksjon i salgbar mengde etter felt. 1 000 metriske tonn.**  
*Net production of crude oil, saleable quantity by field. 1 000 tonnes.*

| År / måned<br>Year/month                                 | Gyda  | Hod   | Mime | TOGI | Balder | Oseberg<br>Vest<br>Oseberg<br>West | Snorre | Embla | Brage |
|--|-------|-------|------|------|--------|------------------------------------|--------|-------|-------|
| 1989   | -     | -     | -    | -    | -      | -                                  | -      | -     | -     |
| 1990   | 1 232 | 128   | 21   | -    | -      | -                                  | -      | -     | -     |
| 1991   | 2 575 | 1 256 | 134  | 40   | 117    | 91                                 | -      | -     | -     |
| 1992   | 2 952 | 1 059 | 101  | 53   | -      | 267                                | 1 296  | -     | -     |
| 1993   | 3 050 | 714   | 53   | 51   | -      | 165                                | 5 746  | 566   | 881   |
| 1994   | 3 138 | 508   | -    | 51   | -      | 130                                | 8 194  | 1 166 | 4 508 |
| 1995   | 2 850 | 433   | -    | 32   | -      | 107                                | 9 424  | 1 052 | 5 266 |
| 1996   | 2 589 | 464   | -    | 36   | -      | 130                                | 9 509  | 827   | 5 388 |
| 1997   | 2 076 | 388   | -    | 24   | -      | 60                                 | 8 915  | 610   | 4 936 |
| 1998   | 1 418 | 239   | -    | 15   | -      | -                                  | 8 346  | 394   | 4 651 |
| 1999   | 1 226 | 107   | -    | -    | 804    | -                                  | 7 778  | 572   | 3 184 |
| 2000   | 931   | 79    | -    | -    | 3 673  | -                                  | 7 118  | 532   | 2 199 |
| 2001   | 933   | 315   | -    | -    | 3 551  | -                                  | 9 563  | 414   | 1 858 |
| 2002   | 583   | 311   | -    | -    | 3 138  | -                                  | 10 011 | 323   | 1 783 |
| 2003   | 542   | 275   | -    | -    | 3 482  | -                                  | 11 251 | 336   | 1 559 |
| Januar - desember 2003<br><i>January - December 2003</i> | 542   | 275   | -    | -    | 3 482  | -                                  | 11 251 | 336   | 1 559 |
| Januar - desember 2004<br><i>January - December 2004</i> | 438   | 235   | -    | -    | 5 304  | -                                  | 9 546  | 335   | 1 315 |
| 2003   |       |       |      |      |        |                                    |        |       |       |
| Jan. <i>Jan.</i>   | 63    | 26    | -    | -    | 224    | -                                  | 958    | 25    | 134   |
| Feb. <i>Feb.</i>   | 72    | 25    | -    | -    | 249    | -                                  | 826    | 17    | 128   |
| Mars <i>March</i>  | 44    | 24    | -    | -    | 295    | -                                  | 1 026  | 25    | 136   |
| April <i>April</i>                                       | 44    | 26    | -    | -    | 317    | -                                  | 916    | 26    | 144   |
| Mai <i>May</i>   | 43    | 24    | -    | -    | 303    | -                                  | 919    | 26    | 112   |
| Juni <i>June</i>   | 43    | 24    | -    | -    | 299    | -                                  | 843    | 25    | 118   |
| Juli <i>July</i>   | 41    | 23    | -    | -    | 283    | -                                  | 1 053  | 28    | 143   |
| August <i>Aug.</i>                                       | 29    | 17    | -    | -    | 217    | -                                  | 770    | 21    | 139   |
| September <i>Sep.</i>                                    | 37    | 17    | -    | -    | 308    | -                                  | 949    | 35    | 131   |
| Oktober <i>Okt.</i>                                      | 42    | 24    | -    | -    | 321    | -                                  | 1 058  | 47    | 124   |
| November <i>Nov.</i>                                     | 40    | 23    | -    | -    | 350    | -                                  | 984    | 32    | 124   |
| Desember <i>Des.</i>                                     | 44    | 23    | -    | -    | 315    | -                                  | 949    | 28    | 127   |
| 2004   |       |       |      |      |        |                                    |        |       |       |
| Jan. <i>Jan.</i>   | 43    | 24    | -    | -    | 350    | -                                  | 939    | 46    | 120   |
| Feb. <i>Feb.</i>   | 36    | 20    | -    | -    | 345    | -                                  | 824    | 36    | 124   |
| Mars <i>March</i>  | 35    | 21    | -    | -    | 355    | -                                  | 892    | 30    | 79    |
| April <i>April</i>                                       | 36    | 20    | -    | -    | 458    | -                                  | 908    | 32    | 121   |
| Mai <i>May</i>   | 41    | 22    | -    | -    | 492    | -                                  | 953    | 26    | 119   |
| Juni <i>June</i>   | 42    | 23    | -    | -    | 474    | -                                  | 652    | 22    | 123   |
| Juli <i>July</i>   | 33    | 22    | -    | -    | 521    | -                                  | 924    | 19    | 106   |
| August <i>Aug.</i>                                       | 23    | 15    | -    | -    | 521    | -                                  | 630    | 16    | 101   |
| September <i>Sep.</i>                                    | 25    | 15    | -    | -    | 439    | -                                  | 747    | 19    | 101   |
| Oktober <i>Okt.</i>                                      | 37    | 21    | -    | -    | 439    | -                                  | 956    | 28    | 108   |
| November <i>Nov.</i>                                     | 41    | 18    | -    | -    | 374    | -                                  | 815    | 31    | 100   |
| Desember <i>Des.</i>                                     | 48    | 15    | -    | -    | 537    | -                                  | 306    | 31    | 112   |

Kilde: Oljedirektoratet. *Source: Norwegian Petroleum Directorate.*  
 Mer informasjon: <http://www.npd.no/> . *More information: http://www.npd.no/English/* .

**25.d. Netto oljeproduksjon i salgbar mengde etter felt. 1 000 metriske tonn.**  
*Net production of crude oil, saleable quantity by field. 1 000 tonnes.*

| År / måned<br>Year/month                                 | Draugen | Gulfaks<br>Vest<br>Gulfaks<br>West | Lille-Frigg<br>Lille-Frigg | Tordis | Statfjord<br>Øst<br>Statfjord<br>East | Statfjord<br>Nord<br>Statfjord<br>North | Frøy  | Heidrun | Yme   |
|--|---------|------------------------------------|----------------------------|--------|---------------------------------------|---|-------|---------|-------|
| 1992   | -       | -                                  | -                          | -      | -                                     | -                                       | -     | -       | -     |
| 1993   | 102     | -                                  | -                          | -      | -                                     | -                                       | -     | -       | -     |
| 1994   | 3 201   | 408                                | 327                        | 1 298  | 510                                   | -                                       | -     | -       | -     |
| 1995   | 5 746   | 554                                | 368                        | 3 461  | 2 697                                 | 2 128                                   | 734   | 934     | -     |
| 1996   | 6 956   | 364                                | 238                        | 3 766  | 2 799                                 | 2 759                                   | 1 498 | 10 784  | 993   |
| 1997   | 8 588   | 247                                | 111                        | 3 450  | 3 460                                 | 3 281                                   | 1 174 | 11 844  | 1 644 |
| 1998   | 9 172   | 171                                | 59                         | 3 321  | 3 535                                 | 2 533                                   | 601   | 10 352  | 1 635 |
| 1999   | 9 952   | 126                                | 11                         | 3 697  | 3 139                                 | 2 826                                   | 414   | 11 128  | 1 239 |
| 2000   | 9 649   | 70                                 | 1                          | 3 340  | 2 339                                 | 3 315                                   | 219   | 9 229   | 892   |
| 2001   | 9 297   | -                                  | 0                          | 3 974  | 1 820                                 | 2 353                                   | 30    | 8 964   | 172   |
| 2002   | 9 099   | -                                  | -                          | 3 861  | 1 634                                 | 1 874                                   | -     | 8 906   | -     |
| 2003   | 6 118   | -                                  | -                          | 3 447  | 1 647                                 | 2 346                                   | -     | 7 722   | -     |
| Januar - desember 2003<br><i>January - December 2003</i> | 6 118   | -                                  | -                          | 3 447  | 1 647                                 | 2 346                                   | -     | 7 722   | -     |
| Januar - desember 2004<br><i>January - December 2004</i> | 6 426   | -                                  | -                          | 3 086  | 1 116                                 | 1 789                                   | -     | 7 599   | -     |
| 2003   |         |                                    |                            |        |                                       |   |       |         |       |
| Jan. <i>Jan.</i>   | 575     | -                                  | -                          | 345    | 156                                   | 177                                     | -     | 820     | -     |
| Feb. <i>Feb.</i>   | 577     | -                                  | -                          | 323    | 142                                   | 160                                     | -     | 729     | -     |
| Mars <i>March</i>  | 638     | -                                  | -                          | 347    | 160                                   | 175                                     | -     | 682     | -     |
| April <i>April</i>                                       | 638     | -                                  | -                          | 318    | 152                                   | 223                                     | -     | 615     | -     |
| Mai <i>May</i>   | 269     | -                                  | -                          | 341    | 140                                   | 230                                     | -     | 726     | -     |
| Juni <i>June</i>   | 512     | -                                  | -                          | 311    | 134                                   | 209                                     | -     | 686     | -     |
| Juli <i>July</i>   | 502     | -                                  | -                          | 277    | 138                                   | 214                                     | -     | 723     | -     |
| August <i>Aug.</i>                                       | 511     | -                                  | -                          | 271    | 132                                   | 208                                     | -     | 626     | -     |
| September <i>Sep.</i>                                    | 492     | -                                  | -                          | 221    | 131                                   | 195                                     | -     | 623     | -     |
| Oktober <i>Okt.</i>                                      | 495     | -                                  | -                          | 137    | 128                                   | 197                                     | -     | 523     | -     |
| November <i>Nov.</i>                                     | 432     | -                                  | -                          | 261    | 121                                   | 179                                     | -     | 481     | -     |
| Desember <i>Des.</i>                                     | 477     | -                                  | -                          | 296    | 113                                   | 181                                     | -     | 488     | -     |
| 2004   |         |                                    |                            |        |                                       |   |       |         |       |
| Jan. <i>Jan.</i>   | 468     | -                                  | -                          | 289    | 111                                   | 170                                     | -     | 770     | -     |
| Feb. <i>Feb.</i>   | 405     | -                                  | -                          | 246    | 107                                   | 187                                     | -     | 500     | -     |
| Mars <i>March</i>  | 467     | -                                  | -                          | 278    | 101                                   | 176                                     | -     | 672     | -     |
| April <i>April</i>                                       | 555     | -                                  | -                          | 274    | 59                                    | 73                                      | -     | 664     | -     |
| Mai <i>May</i>   | 598     | -                                  | -                          | 274    | 99                                    | 144                                     | -     | 650     | -     |
| Juni <i>June</i>   | 626     | -                                  | -                          | 269    | 104                                   | 160                                     | -     | 648     | -     |
| Juli <i>July</i>   | 620     | -                                  | -                          | 257    | 105                                   | 153                                     | -     | 531     | -     |
| August <i>Aug.</i>                                       | 599     | -                                  | -                          | 282    | 98                                    | 150                                     | -     | 643     | -     |
| September <i>Sep.</i>                                    | 539     | -                                  | -                          | 259    | 93                                    | 142                                     | -     | 648     | -     |
| Oktober <i>Okt.</i>                                      | 574     | -                                  | -                          | 244    | 87                                    | 140                                     | -     | 600     | -     |
| November <i>Nov.</i>                                     | 522     | -                                  | -                          | 221    | 77                                    | 141                                     | -     | 726     | -     |
| Desember <i>Des.</i>                                     | 455     | -                                  | -                          | 192    | 74                                    | 153                                     | -     | 548     | -     |

Kilde: Oljedirektoratet. *Source: Norwegian Petroleum Directorate.*

Mer informasjon: <http://www.npd.no/> . *More information: http://www.npd.no/English/* .

## 25.e. Netto oljeproduksjon i salgbar mengde etter felt. 1 000 metriske tonn.

Net production of crude oil, saleable quantity by field. 1 000 tonnes.

| År / måned<br>Year/month                          | Troll I Øst<br>Troll I East | Vigdis | Njord | Norne | Gullveig | Varg  | Rimfaks | Gullfaks<br>Sør<br>Gullfaks<br>South | Oseberg<br>Øst<br>Oseberg<br>East |
|---|-----------------------------|--------|-------|-------|----------|-------|---------|--------------------------------------|-----------------------------------|
| 1995  | -                           | -      | -     | -     | -        | -     | -       | -                                    | -                                 |
| 1996  | 125                         | -      | -     | -     | -        | -     | -       | -                                    | -                                 |
| 1997  | 334                         | 1 337  | 303   | 358   | -        | -     | -       | -                                    | -                                 |
| 1998  | 446                         | 3 954  | 1 400 | 5 446 | 54       | 7     | -       | -                                    | -                                 |
| 1999  | 390                         | 4 276  | 2 888 | 7 165 | 267      | 1 294 | 924     | 645                                  | 764                               |
| 2000  | -                           | 3 514  | 3 186 | 8 981 | 251      | 1 467 | 649     | 1 571                                | 2 132                             |
| 2001  | -                           | 3 072  | 2 366 | 9 736 | -        | 1 000 | -       | 3 179                                | 3 179                             |
| 2002  | -                           | 2 555  | 1 497 | 8 851 | -        | 662   | -       | 3 088                                | 2 590                             |
| 2003  | -                           | 2 814  | 1 420 | 7 366 | -        | 779   | -       | 2 766                                | 1 816                             |
| Januar - desember 2003<br>January - December 2003 | -                           | 2 814  | 1 420 | 7 366 | -        | 779   | -       | 2 766                                | 1 816                             |
| Januar - desember 2004<br>January - December 2004 | -                           | 3 002  | 1 356 | 6 036 | -        | 1 021 | -       | 3 445                                | 1 495                             |
| 2003  |                             |        |       |       |          |       |         |                                      |                                   |
| Jan. Jan.   | -                           | 262    | 119   | 634   | -        | 40    | -       | 244                                  | 200                               |
| Feb. Feb.   | -                           | 247    | 100   | 518   | -        | 59    | -       | 257                                  | 186                               |
| Mars March  | -                           | 263    | 108   | 700   | -        | 100   | -       | 154                                  | 190                               |
| April April                                       | -                           | 223    | 100   | 585   | -        | 76    | -       | 123                                  | 180                               |
| Mai May   | -                           | 237    | 111   | 666   | -        | 75    | -       | 225                                  | 181                               |
| Juni June   | -                           | 229    | 108   | 616   | -        | 71    | -       | 210                                  | 128                               |
| Juli July   | -                           | 230    | 118   | 598   | -        | 68    | -       | 251                                  | 125                               |
| August Aug  | -                           | 224    | 140   | 596   | -        | 75    | -       | 252                                  | 154                               |
| September Sep                                     | -                           | 109    | 122   | 525   | -        | 58    | -       | 230                                  | 103                               |
| Oktober Okt.                                      | -                           | 187    | 136   | 649   | -        | 64    | -       | 230                                  | 138                               |
| November Nov.                                     | -                           | 306    | 127   | 648   | -        | 47    | -       | 271                                  | 123                               |
| Desember Des                                      | -                           | 296    | 132   | 630   | -        | 48    | -       | 318                                  | 109                               |
| 2004  |                             |        |       |       |          |       |         |                                      |                                   |
| Jan. Jan.   | -                           | 306    | 122   | 620   | -        | 53    | -       | 312                                  | 128                               |
| Feb. Feb.   | -                           | 290    | 113   | 525   | -        | 87    | -       | 292                                  | 125                               |
| Mars March  | -                           | 307    | 114   | 552   | -        | 75    | -       | 305                                  | 123                               |
| April April                                       | -                           | 311    | 128   | 492   | -        | 91    | -       | 267                                  | 130                               |
| Mai May   | -                           | 338    | 124   | 516   | -        | 68    | -       | 306                                  | 124                               |
| Juni June   | -                           | 234    | 114   | 527   | -        | 115   | -       | 280                                  | 122                               |
| Juli July   | -                           | 314    | 127   | 556   | -        | 121   | -       | 295                                  | 137                               |
| August Aug  | -                           | 149    | 121   | 356   | -        | 125   | -       | 235                                  | 123                               |
| September Sep                                     | -                           | 160    | 116   | 377   | -        | 103   | -       | 247                                  | 128                               |
| Oktober Okt.                                      | -                           | 316    | 102   | 572   | -        | 61    | -       | 284                                  | 120                               |
| November Nov.                                     | -                           | 275    | 88    | 479   | -        | 60    | -       | 303                                  | 121                               |
| Desember Des                                      | -                           | 0      | 88    | 463   | -        | 64    | -       | 320                                  | 114                               |

Kilde: Oljedirektoratet. Source: Norwegian Petroleum Directorate.

Mer informasjon: <http://www.npd.no/> . More information: <http://www.npd.no/English/> .

**25.f. Netto oljeproduksjon i salgbar mengde etter felt. 1 000 metriske tonn.**  
*Net production of crude oil, saleable quantity by field. 1 000 tonnes.*

| År / måned<br>Year/month                                 | Visund | Åsgard | Jotun | Oseberg<br>Sør<br>Oseberg<br>South | Sygna | Tambar | Glitne | Huldra | Vale |
|--|--------|--------|-------|------------------------------------|-------|--------|--------|--------|------|
| 1998   | -      | -      | -     | -                                  | -     | -      | -      | -      | -    |
| 1999   | 518    | 3 212  | 724   | -                                  | -     | -      | -      | -      | -    |
| 2000   | 1 858  | 6 418  | 5 991 | 1 195                              | 533   | -      | -      | -      | -    |
| 2001   | 2 065  | 6 781  | 4 577 | 3 715                              | 2 112 | 447    | 637    | 32     | -    |
| 2002   | 2 034  | 6 668  | 2 163 | 3 628                              | 1 560 | 1 442  | 1 855  | 1 032  | 43   |
| 2003   | 1 635  | 5 612  | 1 862 | 4 200                              | 1 353 | 1 222  | 1 451  | 973    | 121  |
| Januar - desember 2003<br><i>January - December 2003</i> | 1 635  | 5 612  | 1 862 | 4 200                              | 1 353 | 1 222  | 1 451  | 973    | 121  |
| Januar - desember 2004<br><i>January - December 2004</i> | 1 540  | 4 513  | 909   | 3 810                              | 946   | 738    | 833    | 774    | 129  |
| 2003   |        |        |       |                                    |       |        |        |        |      |
| Jan. <i>Jan.</i>   | 101    | 524    | 169   | 332                                | 105   | 121    | 146    | 110    | 13   |
| Feb. <i>Feb.</i>   | 134    | 442    | 168   | 327                                | 91    | 104    | 95     | 110    | 13   |
| Mars <i>March</i>  | 151    | 531    | 205   | 351                                | 133   | 117    | 138    | 79     | 9    |
| April <i>April</i>                                       | 87     | 507    | 203   | 367                                | 131   | 107    | 126    | 92     | 8    |
| Mai <i>May</i>   | 76     | 540    | 181   | 392                                | 130   | 103    | 131    | 102    | 13   |
| Juni <i>June</i>   | 172    | 485    | 177   | 277                                | 120   | 101    | 116    | 79     | 12   |
| Juli <i>July</i>   | 170    | 495    | 166   | 335                                | 117   | 101    | 103    | 36     | 6    |
| August <i>Aug</i>  | 192    | 463    | 151   | 384                                | 115   | 80     | 103    | 57     | 7    |
| September <i>Sep.</i>                                    | 139    | 244    | 94    | 353                                | 103   | 101    | 125    | 85     | 11   |
| Oktober <i>Okt.</i>                                      | 152    | 472    | 114   | 378                                | 112   | 98     | 143    | 75     | 10   |
| November <i>Nov.</i>                                     | 139    | 452    | 116   | 348                                | 109   | 92     | 134    | 62     | 9    |
| Desember <i>Des</i>                                      | 120    | 456    | 118   | 358                                | 88    | 97     | 91     | 85     | 11   |
| 2004   |        |        |       |                                    |       |        |        |        |      |
| Jan. <i>Jan.</i>   | 134    | 437    | 108   | 347                                | 102   | 93     | 95     | 95     | 12   |
| Feb. <i>Feb.</i>   | 143    | 398    | 99    | 261                                | 93    | 86     | 99     | 83     | 10   |
| Mars <i>March</i>  | 160    | 412    | 96    | 268                                | 93    | 90     | 95     | 79     | 12   |
| April <i>April</i>                                       | 136    | 372    | 84    | 362                                | 51    | 87     | 77     | 75     | 13   |
| Mai <i>May</i>   | 149    | 417    | 82    | 311                                | 70    | 86     | 39     | 67     | 11   |
| Juni <i>June</i>   | 108    | 377    | 72    | 351                                | 84    | 82     | 73     | 68     | 9    |
| Juli <i>July</i>   | 152    | 397    | 71    | 363                                | 85    | 82     | 88     | 72     | 10   |
| August <i>Aug</i>  | 148    | 332    | 66    | 341                                | 80    | 59     | 74     | 28     | 7    |
| September <i>Sep.</i>                                    | 84     | 327    | 68    | 309                                | 77    | 0      | 25     | 56     | 8    |
| Oktober <i>Okt.</i>                                      | 46     | 350    | 68    | 290                                | 77    | 0      | 1      | 57     | 11   |
| November <i>Nov.</i>                                     | 142    | 343    | 31    | 302                                | 68    | 0      | 79     | 47     | 11   |
| Desember <i>Des</i>                                      | 138    | 351    | 64    | 306                                | 67    | 72     | 87     | 49     | 13   |

Kilde: Oljedirektoratet. *Source: Norwegian Petroleum Directorate.*

Mer informasjon: <http://www.npd.no/> . *More information: http://www.npd.no/English/* .

**25.g. Netto oljeproduksjon i salgbar mengde etter felt. 1 000 metriske tonn.***Net production of crude oil, saleable quantity by field. 1 000 tonnes.*

| År / måned<br>Year/month                                  | Tune | Fram  | Grane | Skrine | Kvitebjørn |
|---|------|-------|-------|--------|------------|
| 2001 .....  | -    | -     | -     |        |            |
| 2002 .....  | 15   | -     | -     |        |            |
| 2003 .....  | 945  | 537   | 705   |        |            |
| Januar - desember 2003 <i>January - December 2003</i> ... | 945  | 537   | 705   | -      | -          |
| Januar - desember 2004 <i>January - December 2004</i> ... | 796  | 2 595 | 6 649 | 177    | 248        |
| 2003  |      |       |       |        |            |
| Jan. <i>Jan.</i> .....                                    | 63   | -     | -     |        |            |
| Feb. <i>Feb.</i> .....                                    | 48   | -     | -     |        |            |
| Mars <i>March</i> .....                                   | 70   | -     | -     |        |            |
| April <i>April</i> .....                                  | 89   | -     | -     |        |            |
| Mai <i>May</i> .....                                      | 88   | -     | -     |        |            |
| Juni <i>June</i> .....                                    | 58   | -     | -     |        |            |
| Juli <i>July</i> .....                                    | 69   | -     | -     |        |            |
| August <i>Aug.</i> .....                                  | 54   | -     | -     |        |            |
| September <i>Sep.</i> .....                               | 145  | -     | -     |        |            |
| Oktober <i>Okt.</i> .....                                 | 76   | 12    | 131   |        |            |
| November <i>Nov.</i> .....                                | 74   | 321   | 221   |        |            |
| Desember <i>Des.</i> .....                                | 113  | 204   | 353   |        |            |
| 2004  |      |       |       |        |            |
| Jan. <i>Jan.</i> .....                                    | 83   | 258   | 432   |        |            |
| Feb. <i>Feb.</i> .....                                    | 75   | 240   | 490   |        |            |
| Mars <i>March</i> .....                                   | 82   | 249   | 581   | 8      |            |
| April <i>April</i> .....                                  | 73   | 237   | 510   | 17     |            |
| Mai <i>May</i> .....                                      | 57   | 223   | 449   | 19     |            |
| Juni <i>June</i> .....                                    | 74   | 225   | 489   | 18     |            |
| Juli <i>July</i> .....                                    | 70   | 186   | 368   | 22     |            |
| August <i>Aug.</i> .....                                  | 68   | 219   | 627   | 12     |            |
| September <i>Sep.</i> .....                               | 64   | 204   | 663   | 11     |            |
| Oktober <i>Okt.</i> .....                                 | 43   | 193   | 681   | 24     | 65         |
| November <i>Nov.</i> .....                                | 51   | 183   | 677   | 22     | 81         |
| Desember <i>Des.</i> .....                                | 56   | 179   | 683   | 25     | 102        |

Kilde: Oljedirektoratet. *Source: Norwegian Petroleum Directorate.*Mer informasjon: <http://www.npd.no/> . *More information: http://www.npd.no/English/* .

**26.a. Netto gassproduksjon i salgbar mengde etter felt. mill. Sm<sup>3</sup> o.e.**  
*Net production of natural gas, saleable quantity by field. Mill. Sm<sup>3</sup> o.e.*

| År / måned<br>Year/month                                 | I alt<br>Total | Ekofisk | Frigg <sup>1</sup> | Cod | Vest<br>Ekofisk<br>West<br>Ekofisk | Tor   | Albuskjell | Eldfisk | Edda |
|--|----------------|---------|--------------------|-----|------------------------------------|-------|------------|---------|------|
| 1977   | 2 655          | 1 441   | 953                | 4   | 257                                | -     | -          | -       | -    |
| 1978   | 14 201         | 4 931   | 4 445              | 138 | 4 346                              | 341   | -          | -       | -    |
| 1979   | 20 670         | 5 759   | 8 283              | 482 | 3 914                              | 1 157 | 652        | 413     | 10   |
| 1980   | 25 088         | 6 455   | 9 927              | 843 | 2 880                              | 1 288 | 1 779      | 1 496   | 420  |
| 1981   | 24 951         | 6 497   | 10 928             | 691 | 1 490                              | 1 177 | 2 249      | 1 511   | 409  |
| 1982   | 23 960         | 6 343   | 10 165             | 758 | 1 672                              | 1 342 | 1 998      | 1 385   | 297  |
| 1983   | 23 613         | 5 923   | 10 719             | 730 | 1 680                              | 1 087 | 1 655      | 1 440   | 201  |
| 1984   | 25 963         | 6 595   | 10 080             | 529 | 1 282                              | 936   | 1 183      | 1 389   | 133  |
| 1985   | 26 186         | 5 811   | 8 584              | 455 | 1 292                              | 779   | 1 026      | 1 394   | 90   |
| 1986   | 26 090         | 2 653   | 8 198              | 405 | 1 341                              | 464   | 946        | 1 443   | 52   |
| 1987   | 28 151         | 3 879   | 7 760              | 281 | 1 246                              | 343   | 778        | 1 359   | 15   |
| 1988   | 28 330         | 3 776   | 6 967              | 354 | 1 068                              | 318   | 613        | 2 247   | 18   |
| 1989   | 28 738         | 5 042   | 5 160              | 255 | 748                                | 312   | 456        | 1 567   | 44   |
| 1990   | 25 479         | 5 218   | 2 329              | 194 | 524                                | 242   | 339        | 1 310   | 49   |
| 1991   | 25 027         | 4 839   | 1 503              | 173 | 415                                | 161   | 271        | 1 982   | 37   |
| 1992   | 25 834         | 5 864   | 1 643              | 171 | 357                                | 144   | 266        | 1 842   | 42   |
| 1993   | 24 804         | 4 669   | 1 354              | 157 | 409                                | 95    | 309        | 1 712   | 33   |
| 1994   | 26 842         | 4 748   | 1 054              | 155 | 347                                | 74    | 264        | 1 549   | 31   |
| 1995   | 27 814         | 5 176   | 664                | 164 | 252                                | 67    | 236        | 1 995   | 31   |
| 1996   | 37 407         | 5 243   | 410                | 148 | 195                                | 63    | 218        | 1 670   | 31   |
| 1997   | 42 950         | 4 993   | 480                | 117 | 166                                | 57    | 192        | 1 703   | 20   |
| 1998   | 44 190         | 3 624   | 601                | 75  | 94                                 | 36    | 106        | 1 068   | 13   |
| 1999   | 48 479         | 2 785   | 332                | -   | -                                  | 37    | -          | 557     | -    |
| 2000   | 49 748         | 3 015   | 603                | -   | -                                  | 41    | -          | 664     | -    |
| 2001   | 53 895         | 2 878   | 737                | -   | -                                  | 35    | -          | 749     | -    |
| 2002   | 65 501         | 2 743   | 717                | -   | -                                  | 25    | -          | 926     | -    |
| 2003   | 72 905         | 2 690   | 708                | -   | -                                  | 17    | -          | 754     | -    |
| Januar - desember 2003<br><i>January - December 2003</i> | 72 905         | 2 690   | 708                | -   | -                                  | 17    | -          | 754     | -    |
| Januar - desember 2004<br><i>January - December 2004</i> | 78 351         | 2 579   | 863                | -   | -                                  | 21    | -          | 885     | -    |
| 2003   |                |         |                    |     |                                    |       |            |         |      |
| Jan. <i>Jan.</i>   | 7 055          | 244     | 71                 | -   | -                                  | 2     | -          | 75      | -    |
| Feb. <i>Feb.</i>   | 6 339          | 212     | 63                 | -   | -                                  | 2     | -          | 53      | -    |
| Mars <i>March</i>  | 7 145          | 242     | 52                 | -   | -                                  | 2     | -          | 71      | -    |
| April <i>April</i>                                       | 5 838          | 235     | 50                 | -   | -                                  | 2     | -          | 80      | -    |
| Mai <i>May</i>   | 5 232          | 225     | 53                 | -   | -                                  | 2     | -          | 70      | -    |
| Juni <i>June</i>   | 4 157          | 199     | 50                 | -   | -                                  | 2     | -          | 80      | -    |
| Juli <i>July</i>   | 5 649          | 217     | 60                 | -   | -                                  | 1     | -          | 78      | -    |
| August <i>Aug.</i>                                       | 4 850          | 218     | 62                 | -   | -                                  | 1     | -          | 36      | -    |
| September <i>Sep.</i>                                    | 5 402          | 224     | 55                 | -   | -                                  | 1     | -          | 56      | -    |
| Oktober <i>Okt.</i>                                      | 6 698          | 229     | 70                 | -   | -                                  | 1     | -          | 62      | -    |
| November <i>Nov.</i>                                     | 7 048          | 217     | 69                 | -   | -                                  | 1     | -          | 54      | -    |
| Desember <i>Des.</i>                                     | 7 493          | 229     | 53                 | -   | -                                  | 1     | -          | 40      | -    |
| 2004   |                |         |                    |     |                                    |       |            |         |      |
| Jan. <i>Jan.</i>   | 7 800          | 220     | 45                 | -   | -                                  | 2     | -          | 57      | -    |
| Feb. <i>Feb.</i>   | 7 160          | 216     | 50                 | -   | -                                  | 2     | -          | 62      | -    |
| Mars <i>March</i>  | 7 479          | 234     | 57                 | -   | -                                  | 2     | -          | 77      | -    |
| April <i>April</i>                                       | 6 438          | 223     | 70                 | -   | -                                  | 1     | -          | 51      | -    |
| Mai <i>May</i>   | 6 244          | 231     | 101                | -   | -                                  | 2     | -          | 76      | -    |
| Juni <i>June</i>   | 5 611          | 220     | 132                | -   | -                                  | 2     | -          | 87      | -    |
| Juli <i>July</i>   | 5 649          | 237     | 144                | -   | -                                  | 1     | -          | 93      | -    |
| August <i>Aug.</i>                                       | 4 409          | 164     | 129                | -   | -                                  | 1     | -          | 64      | -    |
| September <i>Sep.</i>                                    | 5 082          | 143     | 99                 | -   | -                                  | 1     | -          | 67      | -    |
| Oktober <i>Okt.</i>                                      | 6 840          | 232     | 36                 | -   | -                                  | 3     | -          | 69      | -    |
| November <i>Nov.</i>                                     | 7 535          | 223     | ..                 | -   | -                                  | 2     | -          | 85      | -    |
| Desember <i>Des.</i>                                     | 8 105          | 236     | ..                 | -   | -                                  | 2     | -          | 96      | -    |

<sup>1</sup> Norsk andel. *Norwegian share.*

Kilde: Oljedirektoratet. *Source: Norwegian Petroleum Directorate.*

Mer informasjon: <http://www.npd.no/> . *More information: http://www.npd.no/English/* .

**26.b. Netto gassproduksjon i salgbar mengde etter felt. mill. Sm<sup>3</sup> o.e.**  
*Net production of natural gas, saleable quantity by field. Mill. Sm<sup>3</sup> o.e.*

| År / måned<br>Year/month                          | Murchison <sup>1</sup> | Valhall | NordØst<br>Frigg<br>NorthEast<br>Frigg | Odin  | Statfjord <sup>1</sup> | Heimdal | Ula | Gullfaks | Tomme-<br>liten<br>Gamma<br>Tomme-<br>liten<br>Gamma |
|---|------------------------|---------|--|-------|------------------------|---------|-----|----------|--|
| 1982  | -                      | -       | -                                      | -     | -                      | -       | -   | -        | -  |
| 1983  | 19                     | 101     | 58                                     | -     | -                      | -       | -   | -        | -  |
| 1984  | 81                     | 513     | 1 727                                  | 1 515 | -                      | -       | -   | -        | -  |
| 1985  | 55                     | 468     | 2 228                                  | 3 549 | 454                    | -       | -   | -        | -  |
| 1986  | 46                     | 430     | 1 609                                  | 3 371 | 3 010                  | 2 084   | 38  | -        | -  |
| 1987  | 24                     | 622     | 1 143                                  | 3 475 | 3 260                  | 3 525   | 320 | 122      | -  |
| 1988  | 24                     | 709     | 1 121                                  | 2 729 | 3 203                  | 3 595   | 361 | 582      | 255  |
| 1989  | 17                     | 842     | 1 123                                  | 2 827 | 3 014                  | 3 332   | 348 | 1 059    | 1 086  |
| 1990  | 8                      | 919     | 1 224                                  | 2 625 | 2 972                  | 3 334   | 376 | 1 005    | 1 250  |
| 1991  | 11                     | 818     | 797                                    | 2 810 | 2 838                  | 3 416   | 424 | 1 310    | 1 001  |
| 1992  | 18                     | 928     | 486                                    | 2 289 | 2 981                  | 3 509   | 457 | 1 799    | 1 171  |
| 1993  | 9                      | 800     | 79                                     | 1 503 | 2 960                  | 3 506   | 472 | 2 069    | 1 298  |
| 1994  | 4                      | 667     | -                                      | 565   | 3 144                  | 3 294   | 349 | 2 017    | 993  |
| 1995  | 4                      | 788     | -                                      | -     | 2 942                  | 3 434   | 235 | 1 873    | 876  |
| 1996  | 6                      | 880     | -                                      | -     | 3 236                  | 4 569   | 165 | 1 773    | 788  |
| 1997  | 11                     | 940     | -                                      | -     | 3 094                  | 2 712   | 147 | 1 684    | 648  |
| 1998  | 6                      | 965     | -                                      | -     | 2 512                  | 1 326   | 22  | 1 455    | 327  |
| 1999  | 4                      | 1 036   | -                                      | -     | 2 280                  | 820     | -   | 968      | -  |
| 2000  | 1                      | 889     | -                                      | -     | 1 552                  | -       | -   | 902      | -  |
| 2001  | -                      | 882     | -                                      | -     | 1 434                  | 228     | 6   | 827      | -  |
| 2002  | -                      | 875     | -                                      | -     | 1 514                  | 547     | 46  | 605      | -  |
| 2003  | -                      | 861     | -                                      | -     | 1 194                  | 396     | 50  | 622      | -  |
| Januar - desember 2003<br>January - December 2003 | -                      | 861     | -                                      | -     | 1 194                  | 396     | 50  | 622      | -  |
| Januar - desember 2004<br>January - December 2004 | -                      | 968     | -                                      | -     | 2 022                  | 337     | 28  | 579      | -  |
| 2003  |                        |         |  |       |                        |         |     |          |  |
| Jan. Jan.   | -                      | 76      | -                                      | -     | 124                    | 43      | 0   | 59       | -  |
| Feb. Feb.   | -                      | 64      | -                                      | -     | 95                     | 57      | 0   | 52       | -  |
| Mars March  | -                      | 67      | -                                      | -     | 84                     | 25      | 0   | 57       | -  |
| April April                                       | -                      | 74      | -                                      | -     | 85                     | 47      | 0   | 43       | -  |
| Mai May   | -                      | 79      | -                                      | -     | 125                    | 48      | 3   | 66       | -  |
| Juni June   | -                      | 76      | -                                      | -     | 81                     | 25      | 0   | 10       | -  |
| Juli July   | -                      | 78      | -                                      | -     | 84                     | 14      | 8   | 51       | -  |
| August Aug.                                       | -                      | 65      | -                                      | -     | 44                     | 22      | 2   | 8        | -  |
| September Sep.                                    | -                      | 53      | -                                      | -     | 125                    | 19      | 4   | -        | -  |
| Oktober Okt.                                      | -                      | 72      | -                                      | -     | 143                    | 13      | 8   | 141      | -  |
| November Nov.                                     | -                      | 79      | -                                      | -     | 124                    | 26      | 12  | 77       | -  |
| Desember Des.                                     | -                      | 78      | -                                      | -     | 80                     | 57      | 12  | 59       | -  |
| 2004  |                        |         |  |       |                        |         |     |          |  |
| Jan. Jan.   | -                      | 85      | -                                      | -     | 162                    | 54      | 7   | 56       | -  |
| Feb. Feb.   | -                      | 81      | -                                      | -     | 166                    | 46      | 6   | 61       | -  |
| Mars March  | -                      | 86      | -                                      | -     | 26                     | 24      | 7   | 66       | -  |
| April April                                       | -                      | 79      | -                                      | -     | 132                    | 12      | 4   | 19       | -  |
| Mai May   | -                      | 85      | -                                      | -     | 142                    | 32      | 3   | 10       | -  |
| Juni June   | -                      | 84      | -                                      | -     | 158                    | 31      | 0   | 1        | -  |
| Juli July   | -                      | 81      | -                                      | -     | 241                    | 18      | 0   | 53       | -  |
| August Aug.                                       | -                      | 59      | -                                      | -     | 135                    | 16      | 0   | 18       | -  |
| September Sep.                                    | -                      | 64      | -                                      | -     | 195                    | 13      | 0   | 98       | -  |
| Oktober Okt.                                      | -                      | 84      | -                                      | -     | 247                    | 22      | 0   | 69       | -  |
| November Nov.                                     | -                      | 86      | -                                      | -     | 209                    | 35      | 0   | 63       | -  |
| Desember Des.                                     | -                      | 92      | -                                      | -     | 211                    | 34      | 0   | 65       | -  |

<sup>1</sup> Norsk andel. *Norwegian share.*

Kilde: Oljedirektoratet. *Source: Norwegian Petroleum Directorate.*

Mer informasjon: <http://www.npd.no/> . *More information: http://www.npd.no/English/* .

**26.c. Netto gassproduksjon i salgbar mengde etter felt. mill. Sm<sup>3</sup> o.e.**  
*Net production of natural gas, saleable quantity by field. Mill. Sm<sup>3</sup> o.e.*

| År / måned<br>Year/month                          | Øst Frigg<br>East Frigg | Gyda | Hod | Mime | Embla | Snorre | Veslefrikk | Brage | Sleipner<br>Øst<br>Sleipner<br>East |
|---|-------------------------|------|-----|------|-------|--------|------------|-------|-------------------------------------|
| 1987  | -                       | -    | -   | -    | -     | -      | -          | -     | -                                   |
| 1988  | 391                     | -    | -   | -    | -     | -      | -          | -     | -                                   |
| 1989  | 1 505                   | -    | -   | -    | -     | -      | -          | -     | -                                   |
| 1990  | 1 375                   | 159  | 21  | 6    | -     | -      | -          | -     | -                                   |
| 1991  | 1 563                   | 416  | 202 | 37   | -     | -      | -          | -     | -                                   |
| 1992  | 1 111                   | 479  | 250 | 28   | -     | -      | -          | -     | -                                   |
| 1993  | 1 267                   | 483  | 204 | 15   | 210   | 215    | 117        | 25    | 834                                 |
| 1994  | 983                     | 475  | 139 | -    | 428   | 454    | 253        | 192   | 3 952                               |
| 1995  | 319                     | 501  | 118 | -    | 389   | 627    | 408        | 223   | 5 195                               |
| 1996  | 610                     | 608  | 120 | -    | 355   | 611    | 432        | 341   | 7 625                               |
| 1997  | 96                      | 581  | 95  | -    | 296   | 577    | 139        | 230   | 7 500                               |
| 1998  | 0                       | 484  | 54  | -    | 186   | 457    | 277        | 281   | 7 198                               |
| 1999  | -                       | 456  | 17  | -    | 251   | 308    | 112        | 158   | 8 069                               |
| 2000  | -                       | 281  | 11  | -    | 225   | 292    | 199        | 149   | 11 806                              |
| 2001  | -                       | 234  | 43  | -    | 82    | 521    | 65         | 167   | 11 641                              |
| 2002  | -                       | 88   | 51  | -    | 79    | 450    | 29         | 115   | 13 481                              |
| 2003  | -                       | 65   | 54  | -    | 97    | 406    | 31         | 98    | 13 233                              |
| Januar - desember 2003<br>January - December 2003 | -                       | 65   | 54  | -    | 97    | 406    | 31         | 98    | 13 233                              |
| Januar - desember 2004<br>January - December 2004 | -                       | 55   | 51  | -    | 159   | 193    | 22         | 89    | 12 692                              |
| 2003  |                         |      |     |      |       |        |            |       |                                     |
| Jan. Jan.   | -                       | 8    | 5   | -    | 8     | 33     | 5          | 9     | 1 376                               |
| Feb. Feb.   | -                       | 9    | 5   | -    | 6     | 38     | 2          | 8     | 1 141                               |
| Mars March  | -                       | 5    | 5   | -    | 9     | 55     | 3          | 8     | 1 286                               |
| April April                                       | -                       | 5    | 5   | -    | 10    | 29     | 3          | 9     | 1 123                               |
| Mai May   | -                       | 6    | 5   | -    | 6     | 28     | 3          | 6     | 963                                 |
| Juni June   | -                       | 6    | 5   | -    | 9     | 29     | 2          | 6     | 613                                 |
| Juli July   | -                       | 5    | 5   | -    | 9     | 29     | 2          | 9     | 1 071                               |
| August Aug.                                       | -                       | 3    | 3   | -    | 2     | 35     | 1          | 9     | 906                                 |
| September Sep.                                    | -                       | 4    | 3   | -    | 9     | 32     | 2          | 9     | 1 020                               |
| Oktober Okt.                                      | -                       | 5    | 4   | -    | 12    | 44     | 3          | 8     | 1 268                               |
| November Nov.                                     | -                       | 4    | 3   | -    | 12    | 28     | 1          | 8     | 1 219                               |
| Desember Des                                      | -                       | 5    | 4   | -    | 6     | 26     | 3          | 9     | 1 245                               |
| 2004  |                         |      |     |      |       |        |            |       |                                     |
| Jan. Jan.   | -                       | 5    | 5   | -    | 20    | 13     | 3          | 9     | 1 232                               |
| Feb. Feb.   | -                       | 4    | 5   | -    | 17    | 10     | 2          | 8     | 1 059                               |
| Mars March  | -                       | 3    | 5   | -    | 11    | 16     | 0          | 4     | 1 222                               |
| April April                                       | -                       | 4    | 4   | -    | 16    | 16     | 2          | 7     | 1 109                               |
| Mai May   | -                       | 5    | 5   | -    | 14    | 38     | 1          | 11    | 1 070                               |
| Juni June   | -                       | 5    | 5   | -    | 12    | 14     | 1          | 9     | 1 172                               |
| Juli July   | -                       | 4    | 5   | -    | 11    | 10     | 1          | 6     | 1 181                               |
| August Aug.                                       | -                       | 3    | 3   | -    | 8     | 3      | 2          | 3     | 487                                 |
| September Sep.                                    | -                       | 3    | 2   | -    | 9     | 26     | 2          | 8     | 589                                 |
| Oktober Okt.                                      | -                       | 4    | 5   | -    | 12    | 29     | 2          | 8     | 1 132                               |
| November Nov.                                     | -                       | 6    | 4   | -    | 14    | 17     | 3          | 7     | 1 178                               |
| Desember Des                                      | -                       | 9    | 3   | -    | 15    | 0      | 2          | 9     | 1 262                               |

Kilde: Oljedirektoratet. Source: Norwegian Petroleum Directorate.

Mer informasjon: <http://www.npd.no/> . More information: <http://www.npd.no/English/> .



**26.d. Netto gassproduksjon i salgbar mengde etter felt. mill. Sm<sup>3</sup> o.e.**  
*Net production of natural gas, saleable quantity by field. Mill. Sm<sup>3</sup> o.e.*

| År / måned<br>Year/month                          | Lille-Frigg | Tordis | Statfjord<br>Øst<br>Statfjord<br>East | Statfjord<br>Nord<br>Statfjord<br>North | Frøy | Troll I Øst<br>Troll I East | Troll II Vest<br>Troll II West | Heidrun | Sleipner<br>Vest<br>Sleipner<br>West |
|---|-------------|--------|---------------------------------------|---|------|-----------------------------|--------------------------------|---------|--------------------------------------|
| 1993  | -           | -      | -                                     | -                                       | -    | -                           | -                              | -       | -                                    |
| 1994  | 584         | 93     | 32                                    | -                                       | -    | -                           | -                              | -       | -                                    |
| 1995  | 609         | 278    | 136                                   | 119                                     | 154  | -                           | -                              | -       | -                                    |
| 1996  | 532         | 364    | 221                                   | 329                                     | 345  | 5 390                       | 118                            | 9       | -                                    |
| 1997  | 271         | 390    | 256                                   | 173                                     | 289  | 13 951                      | 366                            | 331     | 442                                  |
| 1998  | 149         | 320    | 246                                   | 166                                     | 169  | 19 559                      | 396                            | 566     | 1 453                                |
| 1999  | 41          | 322    | 278                                   | 157                                     | 249  | 24 666                      | 795                            | 652     | 3 100                                |
| 2000  | -           | 153    | 344                                   | 121                                     | 358  | 22 492                      | 2 174                          | 608     | -                                    |
| 2001  | -           | 123    | 304                                   | 114                                     | 42   | 18 181                      | 3 253                          | 1 346   | -                                    |
| 2002  | -           | 139    | 214                                   | 138                                     | -    | 22 170                      | 3 411                          | 1 137   | -                                    |
| 2003  | -           | 134    | 242                                   | 184                                     | -    | 22 162                      | 4 007                          | 2 099   | -                                    |
| Januar - desember 2003<br>January - December 2003 | -           | 134    | 242                                   | 184                                     | -    | 22 162                      | 4 007                          | 2 099   | -                                    |
| Januar - desember 2004<br>January - December 2004 | -           | 264    | 194                                   | 153                                     | -    | 23 004                      | 3 357                          | 760     | -                                    |
| 2003  |             |        |                                       |   |      |                             |                                |         |                                      |
| Jan. Jan.   | -           | 16     | 21                                    | 13                                      | -    | 2 548                       | 341                            | 154     | -                                    |
| Feb. Feb.   | -           | 13     | 20                                    | 12                                      | -    | 2 369                       | 331                            | 150     | -                                    |
| Mars March  | -           | 15     | 23                                    | 14                                      | -    | 2 573                       | 340                            | 166     | -                                    |
| April April                                       | -           | 12     | 21                                    | 18                                      | -    | 1 530                       | 330                            | 145     | -                                    |
| Mai May   | -           | 13     | 19                                    | 18                                      | -    | 1 090                       | 350                            | 160     | -                                    |
| Juni June   | -           | 13     | 19                                    | 16                                      | -    | 815                         | 120                            | 160     | -                                    |
| Juli July   | -           | 10     | 20                                    | 17                                      | -    | 1 495                       | 321                            | 192     | -                                    |
| August Aug  | -           | 11     | 19                                    | 16                                      | -    | 816                         | 397                            | 195     | -                                    |
| September Sep                                     | -           | 7      | 18                                    | 14                                      | -    | 1 787                       | 341                            | 202     | -                                    |
| Oktober Okt.                                      | -           | 4      | 22                                    | 17                                      | -    | 2 099                       | 422                            | 205     | -                                    |
| November Nov.                                     | -           | 9      | 20                                    | 15                                      | -    | 2 472                       | 356                            | 177     | -                                    |
| Desember Des                                      | -           | 11     | 20                                    | 15                                      | -    | 2 570                       | 358                            | 193     | -                                    |
| 2004  |             |        |                                       |   |      |                             |                                |         |                                      |
| Jan. Jan.   | -           | 11     | 19                                    | 15                                      | -    | 2 621                       | 367                            | 196     | -                                    |
| Feb. Feb.   | -           | 24     | 21                                    | 18                                      | -    | 2 438                       | 375                            | 57      | -                                    |
| Mars March  | -           | 28     | 19                                    | 17                                      | -    | 2 549                       | 384                            | 70      | -                                    |
| April April                                       | -           | 26     | 0                                     | 0                                       | -    | 1 999                       | 376                            | 59      | -                                    |
| Mai May   | -           | 27     | 1                                     | 1                                       | -    | 1 594                       | 378                            | 54      | -                                    |
| Juni June   | -           | 27     | 17                                    | 13                                      | -    | 778                         | 421                            | 65      | -                                    |
| Juli July   | -           | 25     | 17                                    | 12                                      | -    | 632                         | 394                            | 51      | -                                    |
| August Aug  | -           | 14     | 9                                     | 7                                       | -    | 1 325                       | 254                            | 26      | -                                    |
| September Sep                                     | -           | 19     | 16                                    | 12                                      | -    | 1 284                       | 410                            | 45      | -                                    |
| Oktober Okt.                                      | -           | 23     | 15                                    | 12                                      | -    | 2 219                       | ..                             | 52      | -                                    |
| November Nov.                                     | -           | 21     | 32                                    | 23                                      | -    | 2 657                       | ..                             | 41      | -                                    |
| Desember Des                                      | -           | 18     | 29                                    | 22                                      | -    | 2 908                       | ..                             | 45      | -                                    |

Kilde: Oljedirektoratet. Source: Norwegian Petroleum Directorate.  
 Mer informasjon: <http://www.npd.no/> . More information: <http://www.npd.no/English/> .

**26.e. Netto gassproduksjon i salgbar mengde etter felt. mill. Sm<sup>3</sup> o.e.**  
*Net production of natural gas, saleable quantity by field. Mill. Sm<sup>3</sup> o.e.*

| År / måned<br>Year/month                                 | Borg | Jotun | Gullfaks<br>Sør<br>Gullfaks<br>South | Oseberg | Åsgard | Draugen | Norne | Huldra | Sigyn |
|--|------|-------|--------------------------------------|---------|--------|---------|-------|--------|-------|
| 1998   | -    | -     | -                                    | -       | -      | -       | -     | -      | -     |
| 1999   | 16   | 12    | -                                    | -       | -      | -       | -     | -      | -     |
| 2000   | 151  | 313   | 499                                  | 1 361   | 523    | 20      | -     | -      | -     |
| 2001   | 213  | 206   | 599                                  | 3 653   | 3 892  | 274     | 1 085 | 82     | -     |
| 2002   | 178  | 68    | 1 887                                | 2 977   | 7 247  | 239     | 790   | 2 615  | -     |
| 2003   | 195  | 48    | 2 543                                | 4 958   | 10 073 | 166     | 756   | 2 958  | 913   |
| Januar - desember 2003<br><i>January - December 2003</i> | 195  | 48    | 2 543                                | 4 958   | 10 073 | 166     | 756   | 2 958  | 913   |
| Januar - desember 2004<br><i>January - December 2004</i> | 17   | 37    | 3 214                                | 7 154   | 10 203 | 197     | 956   | 3 081  | 836   |
| 2003   |      |       |                                      |         |        |         |       |        |       |
| Jan. <i>Jan.</i>   | 16   | 4     | 193                                  | 664     | 488    | 9       | 48    | 305    | 83    |
| Feb. <i>Feb.</i>   | 16   | 5     | 213                                  | 420     | 550    | 13      | 33    | 299    | 76    |
| Mars <i>March</i>  | 19   | 6     | 189                                  | 406     | 1 011  | 13      | 93    | 214    | 84    |
| April <i>April</i>                                       | 16   | 6     | 231                                  | 321     | 993    | 23      | 52    | 265    | 69    |
| Mai <i>May</i>   | 17   | 5     | 169                                  | 330     | 869    | 7       | 95    | 314    | 71    |
| Juni <i>June</i>   | 17   | 5     | 174                                  | 306     | 920    | 16      | 74    | 245    | 52    |
| Juli <i>July</i>   | 15   | 4     | 251                                  | 313     | 1 011  | 15      | 76    | 111    | 76    |
| August <i>Aug</i>  | 15   | 3     | 225                                  | 414     | 976    | 16      | 52    | 194    | 69    |
| September <i>Sep.</i>                                    | 12   | 2     | 244                                  | 335     | 450    | 7       | 20    | 269    | 69    |
| Oktober <i>Okt.</i>                                      | 8    | 2     | 114                                  | 414     | 890    | 16      | 58    | 240    | 93    |
| November <i>Nov.</i>                                     | 27   | 3     | 216                                  | 467     | 936    | 14      | 58    | 213    | 87    |
| Desember <i>Des</i>                                      | 17   | 3     | 324                                  | 568     | 978    | 15      | 97    | 288    | 84    |
| 2004   |      |       |                                      |         |        |         |       |        |       |
| Jan. <i>Jan.</i>   | 17   | 2     | 317                                  | 625     | 888    | 14      | 130   | 327    | 79    |
| Feb. <i>Feb.</i>   | ..   | 3     | 322                                  | 606     | 881    | 12      | 96    | 271    | 64    |
| Mars <i>March</i>  | ..   | 4     | 354                                  | 532     | 952    | 14      | 108   | 296    | 75    |
| April <i>April</i>                                       | ..   | 6     | 135                                  | 452     | 914    | 21      | 91    | 298    | 68    |
| Mai <i>May</i>   | ..   | 6     | 230                                  | 484     | 892    | 21      | 84    | 280    | 75    |
| Juni <i>June</i>   | ..   | 4     | 190                                  | 601     | 874    | 22      | 57    | 274    | 78    |
| Juli <i>July</i>   | ..   | 5     | 348                                  | 559     | 772    | 17      | 71    | 298    | 70    |
| August <i>Aug</i>  | ..   | 2     | 141                                  | 775     | 418    | 9       | 40    | 137    | 30    |
| September <i>Sep.</i>                                    | ..   | 0     | 173                                  | 602     | 672    | 14      | 49    | 239    | 43    |
| Oktober <i>Okt.</i>                                      | ..   | 0     | 303                                  | 408     | 978    | 20      | 115   | 242    | 86    |
| November <i>Nov.</i>                                     | ..   | 1     | 327                                  | 721     | 971    | 18      | 72    | 206    | 82    |
| Desember <i>Des</i>                                      | ..   | 4     | 373                                  | 791     | 993    | 15      | 43    | 212    | 85    |

Kilde: Oljedirektoratet. *Source: Norwegian Petroleum Directorate.*

Mer informasjon: <http://www.npd.no/> . *More information: http://www.npd.no/English/* .

**26.f. Netto gassproduksjon i salgbar mengde etter felt. mill. Sm<sup>3</sup> o.e.**  
*Net production of natural gas, saleable quantity by field. Mill. Sm<sup>3</sup> o.e.*

| År / måned<br>Year/month                                 | Vale | Balder | Vigdis | Mikkel | Skrine | Kvitebjørn |
|--|------|--------|--------|--------|--------|------------|
| 2002 .....   | -    | -      | -      |        |        |            |
| 2003 .....   | 119  | 32     | 38     |        |        |            |
| Januar - desember 2003 <i>January - December 2003</i> .. | 119  | 32     | 38     | -      | -      | -          |
| Januar - desember 2004 <i>January - December 2004</i> .. | 132  | 194    | 190    | 1 651  | 657    | 558        |
| 2003   |      |        |        |        |        |            |
| Jan. <i>Jan.</i> .....                                   | 14   | -      | -      |        |        |            |
| Feb. <i>Feb.</i> .....                                   | 13   | -      | -      |        |        |            |
| Mars <i>March</i> .....                                  | 9    | -      | -      |        |        |            |
| April <i>April</i> .....                                 | 7    | -      | -      |        |        |            |
| Mai <i>May</i> .....                                     | 15   | -      | -      |        |        |            |
| Juni <i>June</i> .....                                   | 11   | -      | -      |        |        |            |
| Juli <i>July</i> .....                                   | 2    | -      | -      |        |        |            |
| August <i>Aug.</i> .....                                 | 10   | -      | -      |        |        |            |
| September <i>Sep.</i> .....                              | 10   | -      | -      |        |        |            |
| Oktober <i>Okt.</i> .....                                | 9    | 1      | -      |        |        |            |
| November <i>Nov.</i> .....                               | 8    | 16     | 19     |        |        |            |
| Desember <i>Des.</i> .....                               | 11   | 15     | 19     |        |        |            |
| 2004   |      |        |        |        |        |            |
| Jan. <i>Jan.</i> .....                                   | 13   | 18     | 21     | 146    | -      |            |
| Feb. <i>Feb.</i> .....                                   | 12   | 17     | 20     | 129    | -      |            |
| Mars <i>March</i> .....                                  | 14   | 17     | 22     | 159    | 27     |            |
| April <i>April</i> .....                                 | 13   | 26     | 26     | 120    | 58     |            |
| Mai <i>May</i> .....                                     | 13   | 25     | 31     | 157    | 65     |            |
| Juni <i>June</i> .....                                   | 8    | 25     | 16     | 149    | 60     |            |
| Juli <i>July</i> .....                                   | 11   | 25     | 20     | 153    | 85     |            |
| August <i>Aug.</i> .....                                 | 5    | 16     | 9      | 69     | 30     |            |
| September <i>Sep.</i> .....                              | 8    | 0      | 2      | 115    | 58     |            |
| Oktober <i>Okt.</i> .....                                | 13   | 0      | 9      | 153    | 91     | 147        |
| November <i>Nov.</i> .....                               | 11   | 1      | 13     | 149    | 73     | 184        |
| Desember <i>Des.</i> .....                               | 13   | 25     | 0      | 153    | 112    | 227        |

Kilde: Oljedirektoratet. *Source: Norwegian Petroleum Directorate.*  
 Mer informasjon: <http://www.npd.no/> . *More information: http://www.npd.no/English/* .

**27.a. Netto NGL<sup>1</sup>-produksjon i salgbar mengde etter felt. 1 000 metriske tonn.**  
*Net production of NGL<sup>1</sup>, saleable quantity by field. 1 000 tonnes.*

| År / måned<br>Year/month                                 | I alt<br>Total | Cod | Ekofisk | Tor | Vest<br>Ekofisk<br>West<br>Ekofisk | Albuskjell | Eldfisk | Edda | Valhall |
|--|----------------|-----|---------|-----|------------------------------------|------------|---------|------|---------|
| 1979   | 567            | 18  | 290     | 71  | 120                                | 30         | 37      | 1    | -       |
| 1980   | 1 228          | 54  | 562     | 141 | 173                                | 104        | 151     | 43   | -       |
| 1981   | 1 089          | 44  | 521     | 116 | 93                                 | 134        | 143     | 36   | -       |
| 1982   | 1 144          | 52  | 547     | 137 | 113                                | 125        | 141     | 28   | 1       |
| 1983   | 1 331          | 62  | 630     | 127 | 138                                | 125        | 166     | 22   | 35      |
| 1984   | 1 304          | 43  | 584     | 108 | 101                                | 83         | 147     | 15   | 122     |
| 1985   | 1 467          | 42  | 588     | 102 | 112                                | 78         | 167     | 12   | 156     |
| 1986   | 1 838          | 34  | 452     | 59  | 107                                | 64         | 154     | 7    | 137     |
| 1987   | 1 973          | 24  | 360     | 44  | 98                                 | 52         | 147     | 2    | 167     |
| 1988   | 2 348          | 34  | 541     | 48  | 101                                | 47         | 257     | 3    | 174     |
| 1989   | 2 350          | 23  | 565     | 45  | 67                                 | 33         | 278     | 7    | 195     |
| 1990   | 2 409          | 17  | 532     | 34  | 47                                 | 22         | 239     | 8    | 192     |
| 1991   | 2 336          | 12  | 510     | 19  | 31                                 | 15         | 160     | 5    | 126     |
| 1992   | 2 336          | 11  | 463     | 15  | 23                                 | 13         | 132     | 5    | 117     |
| 1993   | 2 614          | 10  | 409     | 11  | 28                                 | 16         | 121     | 4    | 98      |
| 1994   | 3 456          | 10  | 406     | 10  | 24                                 | 13         | 111     | 4    | 85      |
| 1995   | 3 893          | 11  | 443     | 9   | 19                                 | 12         | 141     | 4    | 98      |
| 1996   | 4 046          | 9   | 433     | 9   | 14                                 | 10         | 118     | 3    | 117     |
| 1997   | 3 986          | 8   | 396     | 9   | 13                                 | 9          | 125     | 2    | 128     |
| 1998   | 3 664          | 5   | 302     | 5   | 7                                  | 5          | 81      | 1    | 124     |
| 1999   | 3 509          | -   | 237     | 5   | -                                  | -          | 48      | -    | 132     |
| 2000   | 3 468          | -   | 268     | 5   | -                                  | -          | 56      | -    | 113     |
| 2001   | 4 998          | -   | 255     | 5   | -                                  | -          | 70      | -    | 109     |
| 2002   | 5 319          | -   | 292     | 4   | -                                  | -          | 76      | -    | 101     |
| 2003   | 5 728          | -   | 300     | 3   | -                                  | -          | 66      | -    | 99      |
| Januar - desember 2003<br><i>January - December 2003</i> | 5 728          | -   | 300     | 3   | -                                  | -          | 66      | -    | 99      |
| Januar - desember 2004<br><i>January - December 2004</i> | 5 754          | -   | 301     | 4   | -                                  | -          | 86      | -    | 118     |
| 2003   |                |     |         |     |                                    |            |         |      |         |
| Jan. <i>Jan.</i>   | 446            | -   | 25      | 0   | -                                  | -          | 6       | -    | 8       |
| Feb. <i>Feb.</i>   | 415            | -   | 23      | 0   | -                                  | -          | 5       | -    | 7       |
| Mars <i>March</i>  | 523            | -   | 26      | 0   | -                                  | -          | 6       | -    | 8       |
| April <i>April</i>                                       | 493            | -   | 26      | 0   | -                                  | -          | 7       | -    | 8       |
| Mai <i>May</i>   | 492            | -   | 27      | 0   | -                                  | -          | 6       | -    | 9       |
| Juni <i>June</i>   | 425            | -   | 22      | 0   | -                                  | -          | 7       | -    | 9       |
| Juli <i>July</i>   | 491            | -   | 24      | 0   | -                                  | -          | 6       | -    | 8       |
| August <i>Aug.</i>                                       | 461            | -   | 24      | 0   | -                                  | -          | 3       | -    | 8       |
| September <i>Sep.</i>                                    | 407            | -   | 24      | 0   | -                                  | -          | 5       | -    | 6       |
| Oktober <i>Okt.</i>                                      | 528            | -   | 27      | 0   | -                                  | -          | 6       | -    | 9       |
| November <i>Nov.</i>                                     | 526            | -   | 25      | 0   | -                                  | -          | 5       | -    | 9       |
| Desember <i>Des.</i>                                     | 522            | -   | 26      | 0   | -                                  | -          | 4       | -    | 9       |
| 2004   |                |     |         |     |                                    |            |         |      |         |
| Jan. <i>Jan.</i>   | 570            | -   | 26      | 0   | -                                  | -          | 6       | -    | 10      |
| Feb. <i>Feb.</i>   | 502            | -   | 25      | 0   | -                                  | -          | 6       | -    | 10      |
| Mars <i>March</i>  | 548            | -   | 27      | 0   | -                                  | -          | 7       | -    | 11      |
| April <i>April</i>                                       | 469            | -   | 26      | 0   | -                                  | -          | 6       | -    | 10      |
| Mai <i>May</i>   | 479            | -   | 27      | 0   | -                                  | -          | 7       | -    | 10      |
| Juni <i>June</i>   | 476            | -   | 25      | 0   | -                                  | -          | 8       | -    | 10      |
| Juli <i>July</i>   | 507            | -   | 26      | 0   | -                                  | -          | 8       | -    | 10      |
| August <i>Aug.</i>                                       | 253            | -   | 19      | 0   | -                                  | -          | 6       | -    | 7       |
| September <i>Sep.</i>                                    | 350            | -   | 17      | 0   | -                                  | -          | 6       | -    | 9       |
| Oktober <i>Okt.</i>                                      | 550            | -   | 28      | 0   | -                                  | -          | 7       | -    | 10      |
| November <i>Nov.</i>                                     | 530            | -   | 26      | 0   | -                                  | -          | 8       | -    | 10      |
| Desember <i>Des.</i>                                     | 521            | -   | 30      | 0   | -                                  | -          | 10      | -    | 12      |

<sup>1</sup> NGL utgjøres av Butan, Ethan, Isobutan, LPG og Propan. NGL consists of Buthane, Ethane, Usobutane, LPG and Propane.

Kilde: Oljedirektoratet. Source: Norwegian Petroleum Directorate.

Mer informasjon: <http://www.npd.no/> . More information: <http://www.npd.no/English/> .

**27.b. Netto NGL<sup>1</sup>-produksjon i salgbar mengde etter felt. 1 000 metriske tonn.**  
*Net production of NGL<sup>1</sup>, saleable quantity by field. 1 000 tonnes.*

| År / måned<br>Year/month                                 | Murchison <sup>2</sup> | Statfjord <sup>2</sup> | Ula | Gullfaks | Tommel-<br>iten<br>Gamma<br>Tommel-<br>iten<br>Gamma | Vesle-<br>frikk | Gyda | Hod | Mime |
|--|------------------------|------------------------|-----|----------|--|-----------------|------|-----|------|
| 1982   | -                      | -                      | -   | -        | -  | -               | -    | -   | -    |
| 1983   | 25                     | -                      | -   | -        | -  | -               | -    | -   | -    |
| 1984   | 101                    | -                      | -   | -        | -  | -               | -    | -   | -    |
| 1985   | 71                     | 140                    | -   | -        | -  | -               | -    | -   | -    |
| 1986   | 42                     | 750                    | 34  | -        | -  | -               | -    | -   | -    |
| 1987   | 12                     | 860                    | 200 | 6        | -  | -               | -    | -   | -    |
| 1988   | 9                      | 823                    | 257 | 34       | 20   | -               | -    | -   | -    |
| 1989   | 8                      | 738                    | 250 | 58       | 83   | -               | -    | -   | -    |
| 1990   | 6                      | 729                    | 260 | 57       | 90   | 78              | 90   | 5   | 1    |
| 1991   | 5                      | 693                    | 262 | 100      | 59   | 109             | 179  | 45  | 6    |
| 1992   | 7                      | 691                    | 262 | 139      | 59   | 121             | 194  | 39  | 4    |
| 1993   | 4                      | 617                    | 255 | 212      | 66   | 115             | 195  | 26  | 2    |
| 1994   | 2                      | 619                    | 185 | 193      | 51   | 128             | 201  | 20  | -    |
| 1995   | 3                      | 587                    | 126 | 164      | 45   | 126             | 185  | 17  | -    |
| 1996   | 3                      | 675                    | 81  | 82       | 40   | 124             | 176  | 17  | -    |
| 1997   | 5                      | 648                    | 64  | 77       | 34   | 42              | 150  | 14  | -    |
| 1998   | 4                      | 547                    | 37  | 102      | 18   | 80              | 106  | 8   | -    |
| 1999   | 3                      | 482                    | 26  | 70       | -  | 34              | 85   | 3   | -    |
| 2000   | 3                      | 324                    | 22  | 69       | -  | 66              | 60   | 2   | -    |
| 2001   | -                      | 280                    | 35  | 89       | -  | 28              | 53   | 8   | -    |
| 2002   | 0                      | 262                    | 44  | 75       | -  | 12              | 29   | 8   | -    |
| 2003   | 2                      | 267                    | 40  | 109      | -  | 11              | 24   | 7   | -    |
| Januar - desember 2003<br><i>January - December 2003</i> | 2                      | 267                    | 40  | 109      | -  | 11              | 24   | 7   | -    |
| Januar - desember 2004<br><i>January - December 2004</i> | 1                      | 324                    | 32  | 95       | -  | 11              | 18   | 8   | -    |
| 2003   |                        |                        |     |          |  |                 |      |     |      |
| Jan. <i>Jan.</i>   | 0                      | 33                     | 3   | 11       | -  | 2               | 3    | 1   | -    |
| Feb. <i>Feb.</i>   | 0                      | 28                     | 2   | 10       | -  | 1               | 3    | 1   | -    |
| Mars <i>March</i>  | 0                      | 25                     | 3   | 10       | -  | 1               | 2    | 1   | -    |
| April <i>April</i>                                       | 0                      | 14                     | 3   | 9        | -  | 1               | 2    | 1   | -    |
| Mai <i>May</i>   | 0                      | 23                     | 3   | 13       | -  | 1               | 2    | 1   | -    |
| Juni <i>June</i>   | 0                      | 19                     | 3   | 4        | -  | 1               | 2    | 1   | -    |
| Juli <i>July</i>   | 0                      | 15                     | 5   | 12       | -  | 1               | 2    | 1   | -    |
| August <i>Aug.</i>                                       | 0                      | 6                      | 3   | 4        | -  | 0               | 1    | 0   | -    |
| September <i>Sep.</i>                                    | 0                      | 30                     | 3   | 1        | -  | 1               | 1    | 0   | -    |
| Oktober <i>Okt.</i>                                      | 0                      | 30                     | 4   | 17       | -  | 1               | 2    | 1   | -    |
| November <i>Nov.</i>                                     | 0                      | 27                     | 4   | 7        | -  | 0               | 2    | 1   | -    |
| Desember <i>Des.</i>                                     | 0                      | 15                     | 4   | 11       | -  | 1               | 2    | 1   | -    |
| 2004   |                        |                        |     |          |  |                 |      |     |      |
| Jan. <i>Jan.</i>   | 0                      | 47                     | 4   | 10       | -  | 1               | 2    | 1   | -    |
| Feb. <i>Feb.</i>   | 0                      | 25                     | 3   | 10       | -  | 1               | 1    | 1   | -    |
| Mars <i>March</i>  | 0                      | 2                      | 4   | 11       | -  | 1               | 1    | 1   | -    |
| April <i>April</i>                                       | 0                      | 21                     | 2   | 4        | -  | 1               | 1    | 1   | -    |
| Mai <i>May</i>   | 0                      | 23                     | 3   | 3        | -  | 1               | 2    | 1   | -    |
| Juni <i>June</i>   | 0                      | 22                     | 2   | 1        | -  | 1               | 2    | 1   | -    |
| Juli <i>July</i>   | 0                      | 27                     | 2   | 12       | -  | 1               | 1    | 1   | -    |
| August <i>Aug.</i>                                       | 0                      | 23                     | 2   | 4        | -  | 1               | 1    | 0   | -    |
| September <i>Sep.</i>                                    | 0                      | 29                     | 2   | 8        | -  | 1               | 1    | 0   | -    |
| Oktober <i>Okt.</i>                                      | 0                      | 37                     | 2   | 12       | -  | 1               | 1    | 1   | -    |
| November <i>Nov.</i>                                     | 0                      | 33                     | 2   | 11       | -  | 1               | 2    | 1   | -    |
| Desember <i>Des.</i>                                     | 0                      | 35                     | 3   | 10       | -  | 1               | 3    | 1   | -    |

<sup>1</sup> NGL utgjøres av Butan, Ethan, Isobutan, LPG og Propan. *NGL consists of Buthane, Ethane, Usobutane, LPG and Propane.* <sup>2</sup> Norsk andel. *Norwegian share.*

Kilde: Oljedirektoratet. *Source: Norwegian Petroleum Directorate.*

Mer informasjon: <http://www.npd.no/> . *More information: http://www.npd.no/English/* .

**27.c. Netto NGL<sup>1</sup>-produksjon i salgbar mengde etter felt. 1 000 metriske tonn.**  
*Net production of NGL<sup>1</sup>, saleable quantity by field. 1 000 tonnes.*

| År / måned<br>Year/month                                 | Snorre | Embla | Brage | Sleipner<br>Øst<br>Sleipner<br>East | Statfjord<br>Øst<br>Statfjord<br>East | Tordis | Statfjord<br>Nord<br>Statfjord<br>North | Gungne | Sleipner<br>Vest<br>Sleipner<br>West |
|--|--------|-------|-------|-------------------------------------|---------------------------------------|--------|---|--------|--------------------------------------|
| 1991   | -      | -     | -     | -                                   | -                                     | -      | -                                       | -      | -                                    |
| 1992   | 39     | -     | -     | -                                   | -                                     | -      | -                                       | -      | -                                    |
| 1993   | 228    | 22    | 16    | 159                                 | -                                     | -      | -                                       | -      | -                                    |
| 1994   | 286    | 47    | 87    | 948                                 | 6                                     | 19     | -                                       | -      | -                                    |
| 1995   | 322    | 42    | 75    | 1 323                               | 30                                    | 80     | 32                                      | -      | -                                    |
| 1996   | 301    | 35    | 101   | 1 353                               | 49                                    | 94     | 73                                      | 19     | 110                                  |
| 1997   | 269    | 30    | 71    | 1 158                               | 63                                    | 93     | 42                                      | 118    | 417                                  |
| 1998   | 294    | 19    | 95    | 1 115                               | 59                                    | 92     | 40                                      | 54     | 462                                  |
| 1999   | 263    | 30    | 55    | 1 171                               | 73                                    | 97     | 41                                      | 73     | 578                                  |
| 2000   | 250    | 29    | 54    | 981                                 | 103                                   | 50     | 36                                      | 67     | 567                                  |
| 2001   | 440    | 21    | 70    | 936                                 | 124                                   | 56     | 47                                      | 144    | 696                                  |
| 2002   | 434    | 17    | 49    | 890                                 | 84                                    | 63     | 54                                      | 156    | 682                                  |
| 2003   | 318    | 15    | 39    | 561                                 | 82                                    | 49     | 62                                      | 215    | 552                                  |
| Januar - desember 2003<br><i>January - December 2003</i> | 318    | 15    | 39    | 561                                 | 82                                    | 49     | 62                                      | 215    | 552                                  |
| Januar - desember 2004<br><i>January - December 2004</i> | 123    | 19    | 32    | 474                                 | 67                                    | 93     | 52                                      | 175    | 459                                  |
| 2003   |        |       |       |                                     |                                       |        |   |        |                                      |
| Jan. <i>Jan.</i>   | 32     | 1     | 4     | 51                                  | 8                                     | 6      | 5                                       | 18     | 51                                   |
| Feb. <i>Feb.</i>   | 21     | 1     | 3     | 43                                  | 7                                     | 5      | 4                                       | 18     | 43                                   |
| Mars <i>March</i>  | 30     | 1     | 3     | 55                                  | 8                                     | 6      | 5                                       | 20     | 49                                   |
| April <i>April</i>                                       | 27     | 1     | 3     | 53                                  | 7                                     | 4      | 6                                       | 17     | 46                                   |
| Mai <i>May</i>   | 30     | 1     | 2     | 57                                  | 7                                     | 5      | 6                                       | 18     | 48                                   |
| Juni <i>June</i>   | 27     | 1     | 3     | 36                                  | 6                                     | 5      | 5                                       | 13     | 29                                   |
| Juli <i>July</i>   | 27     | 1     | 3     | 51                                  | 6                                     | 4      | 5                                       | 19     | 48                                   |
| August <i>Aug.</i>                                       | 32     | 1     | 3     | 50                                  | 6                                     | 4      | 5                                       | 19     | 47                                   |
| September <i>Sep.</i>                                    | 28     | 1     | 4     | 43                                  | 6                                     | 3      | 5                                       | 18     | 42                                   |
| Oktober <i>Okt.</i>                                      | 30     | 2     | 3     | 42                                  | 7                                     | 2      | 6                                       | 19     | 51                                   |
| November <i>Nov.</i>                                     | 18     | 2     | 3     | 39                                  | 7                                     | 2      | 5                                       | 18     | 49                                   |
| Desember <i>Des.</i>                                     | 18     | 1     | 3     | 42                                  | 7                                     | 4      | 5                                       | 17     | 50                                   |
| 2004   |        |       |       |                                     |                                       |        |   |        |                                      |
| Jan. <i>Jan.</i>   | 9      | 3     | 3     | 40                                  | 6                                     | 4      | 5                                       | 17     | 48                                   |
| Feb. <i>Feb.</i>   | 6      | 2     | 3     | 40                                  | 5                                     | 9      | 4                                       | 13     | 40                                   |
| Mars <i>March</i>  | 11     | 1     | 1     | 45                                  | 6                                     | 10     | 5                                       | 16     | 47                                   |
| April <i>April</i>                                       | 5      | 2     | 3     | 42                                  | 0                                     | 9      | 0                                       | 16     | 42                                   |
| Mai <i>May</i>   | 15     | 2     | 4     | 50                                  | 1                                     | 9      | 0                                       | 14     | 37                                   |
| Juni <i>June</i>   | 10     | 1     | 3     | 41                                  | 7                                     | 9      | 5                                       | 16     | 44                                   |
| Juli <i>July</i>   | 11     | 1     | 2     | 46                                  | 8                                     | 9      | 6                                       | 17     | 42                                   |
| August <i>Aug.</i>                                       | 3      | 1     | 1     | 19                                  | 3                                     | 5      | 2                                       | 7      | 17                                   |
| September <i>Sep.</i>                                    | 15     | 1     | 3     | 31                                  | 3                                     | 6      | 3                                       | 11     | 13                                   |
| Oktober <i>Okt.</i>                                      | 26     | 1     | 3     | 40                                  | 6                                     | 8      | 5                                       | 16     | 45                                   |
| November <i>Nov.</i>                                     | 14     | 2     | 2     | 41                                  | 11                                    | 7      | 8                                       | 15     | 44                                   |
| Desember <i>Des.</i>                                     | 0      | 2     | 3     | 37                                  | 12                                    | 7      | 9                                       | 18     | 40                                   |

<sup>1</sup> NGL utgjøres av Butan, Ethan, Isobutan, LPG og Propan. NGL consists of Buthane, Ethane, Usobutane, LPG and Propane.

Kilde: Oljedirektoratet. Source: Norwegian Petroleum Directorate.

Mer informasjon: <http://www.npd.no/> . More information: <http://www.npd.no/English/> .

**27.d. Netto NGL<sup>1</sup>-produksjon i salgbar mengde etter felt. 1 000 metriske tonn.**  
*Net production of NGL<sup>1</sup>, saleable quantity by field. 1 000 tonnes.*

| År / måned<br>Year/month                                 | Borg | Oseberg | Gullfaks<br>Sør<br>Gullfaks<br>South | Åsgard | Draugen | Norne | Heidrun | Tambar | Huldra |
|--|------|---------|--------------------------------------|--------|---------|-------|---------|--------|--------|
| 1998   | -    | -       | -                                    | -      | -       | -     | -       | -      | -      |
| 1999   | 5    | -       | -                                    | -      | -       | -     | -       | -      | -      |
| 2000   | 42   | 203     | 45                                   | 38     | 17      | -     | -       | -      | -      |
| 2001   | 86   | 336     | 39                                   | 558    | 348     | 78    | 77      | 12     | 1      |
| 2002   | 77   | 371     | 113                                  | 957    | 306     | 57    | 46      | 42     | 18     |
| 2003   | 70   | 378     | 190                                  | 1 528  | 225     | 60    | 59      | 35     | 9      |
| Januar - desember 2003<br><i>January - December 2003</i> | 70   | 378     | 190                                  | 1 528  | 225     | 60    | 59      | 35     | 9      |
| Januar - desember 2004<br><i>January - December 2004</i> | 13   | 139     | 303                                  | 1 503  | 265     | 82    | 65      | 22     | 19     |
| 2003   |      |         |                                      |        |         |       |         |        |        |
| Jan. <i>Jan.</i>   | 6    | 33      | 13                                   | 74     | 12      | 4     | 3       | 3      | 2      |
| Feb. <i>Feb.</i>   | 6    | 29      | 14                                   | 86     | 17      | 3     | 4       | 3      | 1      |
| Mars <i>March</i>  | 7    | 33      | 13                                   | 150    | 17      | 8     | 4       | 3      | 0      |
| April <i>April</i>                                       | 6    | 30      | 15                                   | 142    | 29      | 4     | 2       | 3      | 0      |
| Mai <i>May</i>   | 6    | 31      | 15                                   | 132    | 10      | 8     | 3       | 3      | 0      |
| Juni <i>June</i>   | 6    | 26      | 10                                   | 135    | 23      | 6     | 4       | 3      | 1      |
| Juli <i>July</i>   | 5    | 24      | 12                                   | 149    | 21      | 6     | 6       | 3      | 1      |
| August <i>Aug.</i>                                       | 5    | 32      | 13                                   | 131    | 23      | 4     | 6       | 2      | 1      |
| September <i>Sep.</i>                                    | 5    | 26      | 22                                   | 79     | 11      | 2     | 8       | 3      | 1      |
| Oktober <i>Okt.</i>                                      | 3    | 34      | 17                                   | 144    | 22      | 4     | 7       | 3      | 1      |
| November <i>Nov.</i>                                     | 8    | 37      | 25                                   | 155    | 20      | 4     | 5       | 3      | 0      |
| Desember <i>Des.</i>                                     | 6    | 41      | 22                                   | 150    | 21      | 7     | 6       | 3      | 0      |
| 2004   |      |         |                                      |        |         |       |         |        |        |
| Jan. <i>Jan.</i>   | 6    | 39      | 28                                   | 132    | 20      | 11    | 7       | 3      | 0      |
| Feb. <i>Feb.</i>   | 3    | 32      | 28                                   | 131    | 18      | 8     | 6       | 3      | 0      |
| Mars <i>March</i>  | 3    | 40      | 32                                   | 141    | 20      | 9     | 7       | 2      | 1      |
| April <i>April</i>                                       | ..   | 28      | 12                                   | 130    | 27      | 7     | 5       | 3      | 1      |
| Mai <i>May</i>   | ..   | ..      | 21                                   | 129    | 29      | 7     | 6       | 3      | 1      |
| Juni <i>June</i>   | ..   | ..      | 19                                   | 125    | 29      | 5     | 6       | 3      | 2      |
| Juli <i>July</i>   | ..   | ..      | 34                                   | 116    | 22      | 7     | 6       | 2      | 2      |
| August <i>Aug.</i>                                       | ..   | ..      | 12                                   | 60     | 12      | 3     | 3       | 2      | 2      |
| September <i>Sep.</i>                                    | ..   | ..      | 26                                   | 89     | 19      | 4     | 4       | 0      | 1      |
| Oktober <i>Okt.</i>                                      | ..   | ..      | 27                                   | 150    | 26      | 10    | 6       | 0      | 2      |
| November <i>Nov.</i>                                     | ..   | ..      | 28                                   | 148    | 23      | 6     | 4       | 0      | 2      |
| Desember <i>Des.</i>                                     | ..   | ..      | 34                                   | 151    | 20      | 4     | 5       | 2      | 3      |

<sup>1</sup> NGL utgjøres av Butan, Ethan, Isobutan, LPG og Propan. *NGL consists of Buthane, Ethane, Usobutane, LPG and Propane.*

Kilde: Oljedirektoratet. *Source: Norwegian Petroleum Directorate.*

Mer informasjon: <http://www.npd.no/> . *More information: http://www.npd.no/English/* .

**27.e. Netto NGL<sup>1</sup>-produksjon i salgbar mengde etter felt. 1 000 metriske tonn.**  
*Net production of NGL<sup>1</sup>, saleable quantity by field. 1 000 tonnes.*

| År / måned<br>Year/month                                    | Tune | Sigyn | Vigdis | Mikkel |
|---|------|-------|--------|--------|
| 2001 .....  | -    | -     | -      |        |
| 2002 .....  | 0    | -     | -      |        |
| 2003 .....  | 13   | 314   | 25     |        |
| Januar - desember 2003 <i>January - December 2003</i> ..... | 13   | 314   | 25     | -      |
| Januar - desember 2004 <i>January - December 2004</i> ..... | 5    | 343   | 121    | 385    |
| 2003  |      |       |        |        |
| Jan. <i>Jan.</i> .....                                      | 1    | 26    | -      | -      |
| Feb. <i>Feb.</i> .....                                      | 1    | 24    | -      | -      |
| Mars <i>March</i> .....                                     | 0    | 28    | -      | -      |
| April <i>April</i> .....                                    | 1    | 22    | -      | -      |
| Mai <i>May</i> .....  | 2    | 23    | -      | -      |
| Juni <i>June</i> .....                                      | 1    | 17    | -      | -      |
| Juli <i>July</i> .....                                      | 0    | 25    | -      | -      |
| August <i>Aug</i> .....                                     | 1    | 26    | -      | -      |
| September <i>Sep.</i> .....                                 | 2    | 28    | -      | -      |
| Oktober <i>Okt.</i> .....                                   | 2    | 33    | -      | -      |
| November <i>Nov.</i> .....                                  | 1    | 30    | 12     | -      |
| Desember <i>Des</i> .....                                   | 1    | 31    | 12     | -      |
| 2004  |      |       |        |        |
| Jan. <i>Jan.</i> .....                                      | 1    | 31    | 14     | 34     |
| Feb. <i>Feb.</i> .....                                      | 1    | 26    | 12     | 30     |
| Mars <i>March</i> .....                                     | 1    | 31    | 16     | 37     |
| April <i>April</i> .....                                    | 1    | 29    | 7      | 27     |
| Mai <i>May</i> .....  | ..   | 27    | 12     | 36     |
| Juni <i>June</i> .....                                      | ..   | 32    | 11     | 35     |
| Juli <i>July</i> .....                                      | ..   | 30    | 21     | 37     |
| August <i>Aug</i> .....                                     | ..   | 14    | 8      | 16     |
| September <i>Sep.</i> .....                                 | ..   | 19    | 1      | 26     |
| Oktober <i>Okt.</i> .....                                   | ..   | 35    | 8      | 36     |
| November <i>Nov.</i> .....                                  | ..   | 35    | 10     | 34     |
| Desember <i>Des</i> .....                                   | ..   | 35    | 0      | 36     |

<sup>1</sup> NGL utgjøres av Butan, Ethan, Isobutan, LPG og Propan. *NGL consists of Buthane, Ethane, Usobutane, LPG and Propane.*

Kilde: Oljedirektoratet. *Source: Norwegian Petroleum Directorate.*

Mer informasjon: <http://www.npd.no/> . *More information: http://www.npd.no/English/* .



**28.a. Netto Kondensat<sup>1</sup>-produksjon i salgbar mengde etter felt. 1 000 metriske tonn.**  
*Net production of Condensate<sup>1</sup>, saleable quantity by field. 1 000 tonnes.*

| År / måned<br>Year/month                          | I alt<br>Total | Frigg <sup>2</sup> | Murchison <sup>2</sup> | Nord-Øst<br>Frigg<br>North-<br>East Frigg | Odin | Statfjord <sup>2</sup> | Gullfaks | Øst Frigg<br>East Frigg | Veslefrikk |
|---|----------------|--------------------|------------------------|---|------|------------------------|----------|-------------------------|------------|
| 1977  | 2              | 2                  | -                      | -   | -    | -                      | -        | -                       | -          |
| 1978  | 17             | 17                 | -                      | -   | -    | -                      | -        | -                       | -          |
| 1979  | 37             | 37                 | -                      | -   | -    | -                      | -        | -                       | -          |
| 1980  | 40             | 40                 | -                      | -   | -    | -                      | -        | -                       | -          |
| 1981  | 40             | 40                 | -                      | -   | -    | -                      | -        | -                       | -          |
| 1982  | 36             | 36                 | -                      | -   | -    | -                      | -        | -                       | -          |
| 1983  | 34             | 34                 | 0                      | 0   | -    | -                      | -        | -                       | -          |
| 1984  | 53             | 28                 | 0                      | 11  | 13   | -                      | -        | -                       | -          |
| 1985  | 91             | 28                 | 0                      | 11  | 23   | 28                     | -        | -                       | -          |
| 1986  | 208            | 29                 | 0                      | 5   | 17   | 156                    | -        | -                       | -          |
| 1987  | 212            | 24                 | 0                      | 4   | 17   | 163                    | 3        | -                       | -          |
| 1988  | 213            | 20                 | 0                      | 5   | 13   | 162                    | 11       | 1                       | -          |
| 1989  | 234            | 12                 | 0                      | 6   | 16   | 162                    | 29       | 10                      | -          |
| 1990  | 222            | 6                  | 0                      | 9   | 15   | 152                    | 25       | 7                       | 8          |
| 1991  | 212            | 4                  | 0                      | 5   | 20   | 132                    | 34       | 8                       | 9          |
| 1992  | 256            | 8                  | 0                      | 4   | 15   | 150                    | 51       | 8                       | 11         |
| 1993  | 583            | 4                  | 0                      | 1   | 10   | 120                    | 61       | 7                       | 9          |
| 1994  | 2 038          | 2                  | 0                      | -   | 4    | 138                    | 55       | 4                       | 11         |
| 1995  | 2 599          | 1                  | 0                      | -   | -    | 128                    | 44       | 0                       | 11         |
| 1996  | 3 063          | 0                  | 0                      | -   | -    | 146                    | 31       | 0                       | 11         |
| 1997  | 4 267          | 0                  | 0                      | -   | -    | 138                    | 28       | 0                       | 4          |
| 1998  | 4 000          | 0                  | 0                      | -   | -    | 108                    | 33       | -                       | 8          |
| 1999  | 4 266          | 0                  | 0                      | -   | -    | 84                     | 21       | -                       | 3          |
| 2000  | 4 306          | 0                  | 0                      | -   | -    | 69                     | 20       | -                       | 8          |
| 2001  | 4 812          | 2                  | -                      | -   | -    | 74                     | 18       | -                       | 3          |
| 2002  | 6 107          | 1                  | -                      | -   | -    | 81                     | 13       | -                       | 1          |
| 2003  | 8 171          | 1                  | -                      | -   | -    | 50                     | 21       | -                       | 0          |
| Januar - desember 2003<br>January - December 2003 | 8 171          | 1                  | -                      | -   | -    | 50                     | 21       | -                       | 0          |
| Januar - desember 2004<br>January - December 2004 | 7 336          | 1                  | -                      | -   | -    | 69                     | 27       | -                       | 0          |
| 2003  |                |                    |                        |   |      |                        |          |                         |            |
| Jan. Jan.   | 619            | 0                  | -                      | -   | -    | 4                      | 1        | -                       | 0          |
| Feb. Feb.   | 619            | 0                  | -                      | -   | -    | 6                      | 2        | -                       | 0          |
| Mars March  | 821            | 0                  | -                      | -   | -    | 6                      | 2        | -                       | 0          |
| April April                                       | 728            | 0                  | -                      | -   | -    | 4                      | 2        | -                       | 0          |
| Mai May   | 681            | 0                  | -                      | -   | -    | 6                      | 2        | -                       | 0          |
| Juni June   | 561            | 0                  | -                      | -   | -    | 5                      | 1        | -                       | 0          |
| Juli July   | 734            | 0                  | -                      | -   | -    | 3                      | 4        | -                       | 0          |
| August Aug.                                       | 705            | 0                  | -                      | -   | -    | 1                      | 1        | -                       | 0          |
| September Sep.                                    | 518            | 0                  | -                      | -   | -    | 3                      | -        | -                       | 0          |
| Oktober Okt.                                      | 714            | 0                  | -                      | -   | -    | 4                      | 3        | -                       | 0          |
| November Nov.                                     | 732            | 0                  | -                      | -   | -    | 4                      | 1        | -                       | 0          |
| Desember Des.                                     | 740            | 0                  | -                      | -   | -    | 4                      | 3        | -                       | 0          |
| 2004  |                |                    |                        |   |      |                        |          |                         |            |
| Jan. Jan.   | 730            | 0                  | -                      | -   | -    | 9                      | 3        | -                       | 0          |
| Feb. Feb.   | 656            | 0                  | -                      | -   | -    | 6                      | 3        | -                       | 0          |
| Mars March  | 745            | 0                  | -                      | -   | -    | 5                      | 4        | -                       | 0          |
| April April                                       | 654            | 0                  | -                      | -   | -    | 5                      | 0        | -                       | 0          |
| Mai May   | 622            | 0                  | -                      | -   | -    | 4                      | 1        | -                       | 0          |
| Juni June   | 614            | 0                  | -                      | -   | -    | 5                      | 0        | -                       | 0          |
| Juli July   | 623            | 0                  | -                      | -   | -    | 7                      | 3        | -                       | 0          |
| August Aug.                                       | 302            | 0                  | -                      | -   | -    | 4                      | 2        | -                       | 0          |
| September Sep.                                    | 462            | 0                  | -                      | -   | -    | 5                      | 2        | -                       | 0          |
| Oktober Okt.                                      | 642            | 0                  | -                      | -   | -    | 7                      | 4        | -                       | 0          |
| November Nov.                                     | 651            | ..                 | -                      | -   | -    | 6                      | 3        | -                       | 0          |
| Desember Des.                                     | 637            | ..                 | -                      | -   | -    | 5                      | 2        | -                       | 0          |

<sup>1</sup> Kondensat består av kondensat og bensin. *Condensate consists of condensate and gasoline.* <sup>2</sup> Norsk andel. *Norwegian share.*

Kilde: Oljedirektoratet. *Source: Norwegian Petroleum Directorate.*

Mer informasjon: <http://www.npd.no/> . *More information: http://www.npd.no/English/* .

**28.b. Netto Kondensat<sup>1</sup> -produksjon i salgbar mengde etter felt. 1 000 metriske tonn.**  
*Net production of Condensate<sup>1</sup>, saleable quantity by field. 1 000 tonnes.*

| År / måned<br>Year/month                                 | Snorre | Brage | Sleipner<br>Øst<br>Sleipner<br>East | Lille-Frigg | Statfjord<br>Øst<br>Statfjord<br>East | Tordis | Statfjord<br>Nord<br>Statfjord<br>North | Frøy | Gungne |
|--|--------|-------|-------------------------------------|-------------|---------------------------------------|--------|---|------|--------|
| 1991   | -      | -     | -                                   | -           | -                                     | -      | -                                       | -    | -      |
| 1992   | 9      | -     | -                                   | -           | -                                     | -      | -                                       | -    | -      |
| 1993   | 45     | 1     | 326                                 | -           | -                                     | -      | -                                       | -    | -      |
| 1994   | 46     | 6     | 1 766                               | 2           | 1                                     | 3      | -                                       | -    | -      |
| 1995   | 45     | 7     | 2 335                               | 2           | 6                                     | 12     | 6                                       | 3    | -      |
| 1996   | 38     | 12    | 2 358                               | 4           | 9                                     | 13     | 14                                      | 14   | 46     |
| 1997   | 38     | 8     | 2 019                               | 2           | 12                                    | 13     | 8                                       | 10   | 294    |
| 1998   | 38     | 10    | 1 934                               | 2           | 11                                    | 13     | 8                                       | 10   | 135    |
| 1999   | 39     | 5     | 1 967                               | 0           | 12                                    | 14     | 7                                       | 16   | 188    |
| 2000   | 29     | 5     | 1 581                               | -           | 15                                    | 7      | 5                                       | 8    | 128    |
| 2001   | 37     | 7     | 1 423                               | -           | 14                                    | 6      | 5                                       | 0    | 238    |
| 2002   | 28     | 4     | 1 130                               | -           | 11                                    | 6      | 7                                       | -    | 329    |
| 2003   | 27     | 4     | 749                                 | -           | 11                                    | 6      | 8                                       | -    | 423    |
| Januar - desember 2003<br><i>January - December 2003</i> | 27     | 4     | 749                                 | -           | 11                                    | 6      | 8                                       | -    | 423    |
| Januar - desember 2004<br><i>January - December 2004</i> | 14     | 3     | 530                                 | -           | 10                                    | 11     | 8                                       | -    | 343    |
| 2003   |        |       |                                     |             |                                       |        |   |      |        |
| Jan. <i>Jan.</i>   | 4      | 0     | 64                                  | -           | 1                                     | 1      | 1                                       | -    | 36     |
| Feb. <i>Feb.</i>   | 0      | 0     | 60                                  | -           | 1                                     | 1      | 1                                       | -    | 36     |
| Mars <i>March</i>  | 0      | 0     | 73                                  | -           | 1                                     | 1      | 1                                       | -    | 38     |
| April <i>April</i>                                       | 2      | 0     | 69                                  | -           | 1                                     | 1      | 1                                       | -    | 35     |
| Mai <i>May</i>   | 2      | 0     | 74                                  | -           | 1                                     | 1      | 1                                       | -    | 36     |
| Juni <i>June</i>   | 1      | 0     | 48                                  | -           | 1                                     | 1      | 1                                       | -    | 27     |
| Juli <i>July</i>   | 2      | 0     | 68                                  | -           | 1                                     | 0      | 1                                       | -    | 37     |
| August <i>Aug.</i>                                       | 4      | 0     | 67                                  | -           | 1                                     | 0      | 1                                       | -    | 37     |
| September <i>Sep.</i>                                    | 4      | 0     | 56                                  | -           | 1                                     | 0      | 1                                       | -    | 36     |
| Oktober <i>Okt.</i>                                      | 3      | 0     | 57                                  | -           | 1                                     | 0      | 1                                       | -    | 37     |
| November <i>Nov.</i>                                     | 2      | 0     | 55                                  | -           | 1                                     | 0      | 1                                       | -    | 35     |
| Desember <i>Des.</i>                                     | 2      | 0     | 58                                  | -           | 1                                     | 0      | 1                                       | -    | 32     |
| 2004   |        |       |                                     |             |                                       |        |   |      |        |
| Jan. <i>Jan.</i>   | 1      | 0     | 57                                  | -           | 1                                     | 0      | 1                                       | -    | 34     |
| Feb. <i>Feb.</i>   | 1      | 0     | 45                                  | -           | 1                                     | 1      | 1                                       | -    | 27     |
| Mars <i>March</i>  | 1      | 0     | 54                                  | -           | 1                                     | 1      | 1                                       | -    | 32     |
| April <i>April</i>                                       | 1      | 0     | 48                                  | -           | 0                                     | 1      | 0                                       | -    | 31     |
| Mai <i>May</i>   | 2      | 0     | 56                                  | -           | 0                                     | 1      | 0                                       | -    | 27     |
| Juni <i>June</i>   | 1      | 0     | 45                                  | -           | 1                                     | 1      | 1                                       | -    | 32     |
| Juli <i>July</i>   | 1      | 0     | 46                                  | -           | 1                                     | 1      | 1                                       | -    | 34     |
| August <i>Aug.</i>                                       | 0      | 0     | 21                                  | -           | 0                                     | 1      | 0                                       | -    | 15     |
| September <i>Sep.</i>                                    | 2      | 0     | 34                                  | -           | 1                                     | 1      | 0                                       | -    | 22     |
| Oktober <i>Okt.</i>                                      | 3      | 0     | 43                                  | -           | 1                                     | 1      | 1                                       | -    | 32     |
| November <i>Nov.</i>                                     | 2      | 0     | 38                                  | -           | 2                                     | 1      | 1                                       | -    | 31     |
| Desember <i>Des.</i>                                     | 0      | 0     | 43                                  | -           | 2                                     | 1      | 1                                       | -    | 26     |

<sup>1</sup> Kondensat består av kondensat og bensin. *Condensate consists of condensate and gasoline.*

Kilde: Oljedirektoratet. *Source: Norwegian Petroleum Directorate.*

Mer informasjon: <http://www.npd.no/> . *More information: http://www.npd.no/English/* .

**28.c. Netto Kondensat<sup>1</sup>-produksjon i salgbar mengde etter felt. 1 000 metriske tonn.**  
*Net production of Condensate<sup>1</sup>, saleable quantity by field. 1 000 tonnes.*

| År / måned<br>Year/month                          | Sleipner<br>Vest<br>Sleipner<br>West | Borg | Troll i Øst<br>Troll i East | Oseberg | Gullfaks<br>Sør<br>Gullfaks<br>South | Åsgard | Draugen | Heidrun | Norne |
|---|--------------------------------------|------|-----------------------------|---------|--------------------------------------|--------|---------|---------|-------|
| 1995  | -                                    | -    | -                           | -       | -                                    | -      | -       | -       | -     |
| 1996  | 367                                  | -    | -                           | -       | -                                    | -      | -       | -       | -     |
| 1997  | 1 692                                | -    | -                           | -       | -                                    | -      | -       | -       | -     |
| 1998  | 1 691                                | -    | -                           | -       | -                                    | -      | -       | -       | -     |
| 1999  | 1 775                                | 1    | 136                         | -       | -                                    | -      | -       | -       | -     |
| 2000  | 1 692                                | 6    | 467                         | 172     | 12                                   | 79     | 2       | -       | -     |
| 2001  | 1 630                                | 10   | 398                         | 233     | 13                                   | 602    | 46      | 23      | 30    |
| 2002  | 1 469                                | 8    | 478                         | 234     | 37                                   | 2 187  | 43      | 15      | 22    |
| 2003  | 1 323                                | 8    | 942                         | 227     | 56                                   | 3 564  | 29      | 19      | 21    |
| Januar - desember 2003<br>January - December 2003 | 1 323                                | 8    | 942                         | 227     | 56                                   | 3 564  | 29      | 19      | 21    |
| Januar - desember 2004<br>January - December 2004 | 1 095                                | 1    | 332                         | 229     | 78                                   | 3 198  | 34      | 19      | 24    |
| 2003  |                                      |      |                             |         |                                      |        |         |         |       |
| Jan. Jan.   | 128                                  | 1    | 104                         | 20      | 4                                    | 183    | 1       | 1       | 1     |
| Feb. Feb.   | 110                                  | 1    | 99                          | 19      | 4                                    | 225    | 2       | 1       | 1     |
| Mars March  | 122                                  | 1    | 106                         | 20      | 4                                    | 383    | 2       | 1       | 3     |
| April April                                       | 118                                  | 1    | 69                          | 21      | 5                                    | 343    | 4       | 1       | 2     |
| Mai May   | 115                                  | 1    | 52                          | 19      | 4                                    | 312    | 2       | 1       | 3     |
| Juni June   | 74                                   | 1    | 31                          | 3       | 3                                    | 320    | 3       | 1       | 2     |
| Juli July   | 114                                  | 1    | 67                          | 13      | 3                                    | 359    | 3       | 2       | 2     |
| August Aug.                                       | 111                                  | 1    | 41                          | 21      | 4                                    | 354    | 3       | 2       | 1     |
| September Sep.                                    | 96                                   | 1    | 77                          | 17      | 6                                    | 155    | 1       | 2       | 1     |
| Oktober Okt.                                      | 117                                  | 0    | 89                          | 23      | 4                                    | 298    | 3       | 2       | 1     |
| November Nov.                                     | 109                                  | 1    | 102                         | 24      | 7                                    | 317    | 3       | 2       | 2     |
| Desember Des.                                     | 109                                  | 1    | 104                         | 27      | 7                                    | 316    | 3       | 2       | 3     |
| 2004  |                                      |      |                             |         |                                      |        |         |         |       |
| Jan. Jan.   | 105                                  | 1    | 54                          | 23      | 7                                    | 303    | 3       | 2       | 3     |
| Feb. Feb.   | 90                                   | ..   | 51                          | 17      | 8                                    | 292    | 2       | 2       | 3     |
| Mars March  | 106                                  | ..   | 53                          | 27      | 8                                    | 323    | 3       | 2       | 3     |
| April April                                       | 95                                   | ..   | 43                          | 6       | 3                                    | 313    | 3       | 2       | 2     |
| Mai May   | 79                                   | ..   | 35                          | 0       | 6                                    | 295    | 4       | 2       | 2     |
| Juni June   | 97                                   | ..   | 20                          | 7       | 5                                    | 273    | 4       | 2       | 1     |
| Juli July   | 96                                   | ..   | 18                          | 21      | 9                                    | 263    | 3       | 2       | 2     |
| August Aug.                                       | 40                                   | ..   | 28                          | 24      | 3                                    | 106    | 2       | 1       | 1     |
| September Sep.                                    | 31                                   | ..   | 30                          | 24      | 6                                    | 216    | 2       | 1       | 1     |
| Oktober Okt.                                      | 109                                  | ..   | ..                          | 27      | 6                                    | 273    | 3       | 2       | 3     |
| November Nov.                                     | 126                                  | ..   | ..                          | 25      | 7                                    | 275    | 3       | 1       | 2     |
| Desember Des.                                     | 120                                  | ..   | ..                          | 28      | 9                                    | 266    | 3       | 1       | 1     |

<sup>1</sup> Kondensat består av kondensat og bensin. *Condensate consists of condensate and gasoline.*

Kilde: Oljedirektoratet. *Source: Norwegian Petroleum Directorate.*

Mer informasjon: <http://www.npd.no/> . *More information: http://www.npd.no/English/* .

**28.d. Netto Kondensat<sup>1</sup> -produksjon i salgbar mengde etter felt. 1 000 metriske tonn.**  
*Net production of Condensate<sup>1</sup>, saleable quantity by field. 1 000 tonnes.*

| År / måned<br>Year/month                                    | Huldra | Tune | Sigyn | Vigdís | Mikkel |
|---|--------|------|-------|--------|--------|
| 2000 .....  | -      | -    | -     | -      |        |
| 2001 .....  | 0      | -    | -     | -      |        |
| 2002 .....  | 3      | 0    | -     | -      |        |
| 2003 .....  | 2      | 13   | 664   | 3      |        |
| Januar - desember 2003 <i>January - December 2003</i> ..... | 2      | 13   | 664   | 3      | -      |
| Januar - desember 2004 <i>January - December 2004</i> ..... | 2      | 12   | 669   | 14     | 612    |
| 2003  |        |      |       |        |        |
| Jan. <i>Jan.</i> .....                                      | 0      | 1    | 62    | -      |        |
| Feb. <i>Feb.</i> .....                                      | 0      | 1    | 51    | -      |        |
| Mars <i>March</i> .....                                     | 0      | 1    | 57    | -      |        |
| April <i>April</i> .....                                    | 0      | 1    | 48    | -      |        |
| Mai <i>May</i> .....  | 0      | 1    | 48    | -      |        |
| Juni <i>June</i> .....                                      | 0      | 0    | 36    | -      |        |
| Juli <i>July</i> .....                                      | 0      | 1    | 53    | -      |        |
| August <i>Aug</i> .....                                     | 0      | 1    | 54    | -      |        |
| September <i>Sep.</i> .....                                 | 0      | 2    | 58    | -      |        |
| Oktober <i>Okt.</i> .....                                   | 0      | 1    | 68    | -      |        |
| November <i>Nov.</i> .....                                  | 0      | 1    | 64    | 1      |        |
| Desember <i>Des</i> .....                                   | 0      | 1    | 65    | 1      |        |
| 2004  |        |      |       |        |        |
| Jan. <i>Jan.</i> .....                                      | 0      | 2    | 64    | 1      | 56     |
| Feb. <i>Feb.</i> .....                                      | 0      | 1    | 54    | 2      | 49     |
| Mars <i>March</i> .....                                     | 0      | 2    | 58    | 2      | 60     |
| April <i>April</i> .....                                    | 0      | 0    | 54    | 2      | 45     |
| Mai <i>May</i> .....  | 0      | 0    | 50    | 2      | 56     |
| Juni <i>June</i> .....                                      | 0      | 0    | 61    | 1      | 55     |
| Juli <i>July</i> .....                                      | 0      | 1    | 57    | 2      | 57     |
| August <i>Aug</i> .....                                     | 0      | 1    | 27    | 1      | 25     |
| September <i>Sep.</i> .....                                 | 0      | 1    | 38    | 0      | 43     |
| Oktober <i>Okt.</i> .....                                   | 0      | 1    | 68    | 1      | 56     |
| November <i>Nov.</i> .....                                  | 0      | 1    | 70    | 1      | 55     |
| Desember <i>Des</i> .....                                   | 0      | 1    | 69    | 0      | 56     |

<sup>1</sup> Kondensat består av kondensat og bensin. *Condensate consists of condensate and gasoline.*

Kilde: Oljedirektoratet. *Source: Norwegian Petroleum Directorate.*

Mer informasjon: <http://www.npd.no/> . *More information: http://www.npd.no/English/* .

**29. Eksport av norskprodusert råolje. Kvartal. 1981-2004**  
Exports of Norwegian produced crude oil. Quarterly. 1981-2004

|      | Mengde<br>Quantity |                          |               |               |               | Verdi<br>Value |                                 |               |               |               |
|------|--------------------|--------------------------|---------------|---------------|---------------|----------------|---------------------------------|---------------|---------------|---------------|
|      | I alt<br>Total     | 1. kv.<br>Q 1            | 2. kv.<br>Q 2 | 3. kv.<br>Q 3 | 4. kv.<br>Q 4 | I alt<br>Total | 1. kv.<br>Q 1                   | 2. kv.<br>Q 2 | 3. kv.<br>Q 3 | 4. kv.<br>Q 4 |
|      |                    | 1 000 tonn<br>1 000 tons |               |               |               |                | Millioner kroner<br>NOK Million |               |               |               |
| 1981 | 20 453             | 5 143                    | 5 494         | 4 890         | 4 926         | 31 047         | 7 631                           | 8 673         | 7 385         | 7 359         |
| 1982 | 20 666             | 5 105                    | 5 293         | 5 353         | 4 915         | 31 879         | 7 352                           | 7 371         | 8 650         | 8 506         |
| 1983 | 25 623             | 5 780                    | 6 759         | 6 495         | 6 590         | 40 653         | 9 141                           | 10 484        | 10 410        | 10 619        |
| 1984 | 30 064             | 7 271                    | 7 055         | 7 520         | 8 218         | 51 712         | 12 000                          | 11 696        | 13 188        | 14 828        |
| 1985 | 32 602             | 7 518                    | 7 459         | 8 747         | 8 879         | 56 077         | 14 061                          | 13 177        | 14 408        | 14 431        |
| 1986 | 35 376             | 8 730                    | 6 779         | 9 180         | 10 686        | 28 526         | 9 542                           | 4 854         | 5 858         | 8 271         |
| 1987 | 41 747             | 10 062                   | 10 536        | 9 845         | 11 304        | 37 097         | 9 032                           | 9 370         | 9 087         | 9 608         |
| 1988 | 48 104             | 11 456                   | 10 890        | 11 880        | 13 878        | 33 682         | 8 413                           | 7 989         | 8 584         | 8 696         |
| 1989 | 65 134             | 15 559                   | 16 059        | 17 267        | 16 249        | 59 368         | 12 992                          | 15 648        | 15 413        | 15 315        |
| 1990 | 68 332             | 15 863                   | 16 626        | 16 757        | 19 086        | 74 563         | 15 231                          | 13 109        | 18 060        | 28 163        |
| 1991 | 81 777             | 19 646                   | 20 747        | 19 794        | 21 590        | 79 992         | 19 283                          | 19 550        | 19 719        | 21 439        |
| 1992 | 92 546             | 22 960                   | 22 871        | 22 837        | 23 877        | 82 637         | 19 585                          | 21 102        | 19 816        | 22 134        |
| 1993 | 99 582             | 23 164                   | 25 127        | 23 953        | 27 337        | 89 429         | 21 808                          | 23 423        | 21 549        | 22 649        |
| 1994 | 111 336            | 27 695                   | 27 579        | 26 171        | 29 891        | 92 119         | 21 493                          | 23 631        | 22 152        | 24 842        |
| 1995 | 121 860            | 29 184                   | 28 883        | 29 898        | 33 895        | 98 009         | 23 849                          | 24 400        | 22 911        | 26 850        |
| 1996 | 136 800            | 33 623                   | 34 256        | 34 352        | 34 538        | 135 730        | 29 923                          | 32 496        | 34 539        | 38 771        |
| 1997 | 137 549            | 34 306                   | 35 164        | 33 479        | 34 600        | 136 112        | 35 060                          | 32 867        | 34 206        | 33 979        |
| 1998 | 131 269            | 35 282                   | 33 274        | 30 388        | 32 324        | 91 083         | 27 578                          | 23 222        | 20 657        | 19 626        |
| 1999 | 128 506            | 31 044                   | 31 062        | 31 487        | 34 913        | 133 678        | 19 775                          | 27 247        | 37 491        | 49 166        |
| 2000 | 137 637            | 34 037                   | 33 118        | 34 979        | 35 502        | 258 836        | 56 292                          | 58 610        | 70 270        | 73 663        |
| 2001 | 141 980            | 35 443                   | 32 752        | 35 955        | 37 831        | 234 698        | 60 663                          | 61 407        | 62 424        | 50 203        |
| 2002 | 135 543            | 32 651                   | 34 241        | 34 271        | 34 380        | 197 921        | 45 164                          | 50 841        | 51 653        | 50 263        |
| 2003 | 126 496            | 31 704                   | 32 953        | 30 038        | 31 800        | 194 438        | 53 389                          | 44 817        | 47 155        | 49 077        |
| 2004 | 127 282            | 33 074                   | 32 560        | 31 458        | 30 190        | 243 540        | 54 649                          | 59 073        | 66 744        | 63 074        |

Kilde: tenriks handel, Statistisk sentralbyrå. Source: Foreign Trade, Statistics Norway.

Mer informasjon: <http://www.ssb.no/omner/09/05/muh/> . More information: [http://www.ssb.no/english/subjects/09/05/muh\\_en/](http://www.ssb.no/english/subjects/09/05/muh_en/) .

**30. Eksport av norskprodusert naturgass<sup>1</sup>. Kvartal. 1981 - 2004**  
Exports of Norwegian produced natural gas<sup>1</sup>. Quarterly. 1981-2004

|      | Mengde<br>Quantity |  |               |               |               | Verdi<br>Value |                                 |               |               |               |
|------|--------------------|--|---------------|---------------|---------------|----------------|---------------------------------|---------------|---------------|---------------|
|      | I alt<br>Total     | 1. kv.<br>Q 1  | 2. kv.<br>Q 2 | 3. kv.<br>Q 3 | 4. kv.<br>Q 4 | I alt<br>Total | 1. kv.<br>Q 1                   | 2. kv.<br>Q 2 | 3. kv.<br>Q 3 | 4. kv.<br>Q 4 |
|      |                    | Millioner Sm <sup>3</sup><br>Million Sm <sup>3</sup> |               |               |               |                | Millioner kroner<br>NOK Million |               |               |               |
| 1981 | 25 197             | 7 115  | 6 178         | 4 968         | 6 936         | 17 040         | 4 269                           | 3 931         | 3 443         | 5 397         |
| 1982 | 24 457             | 7 580  | 5 930         | 4 361         | 6 586         | 21 593         | 6 262                           | 4 975         | 4 203         | 6 153         |
| 1983 | 24 528             | 6 828  | 5 533         | 4 819         | 7 347         | 23 191         | 6 355                           | 5 255         | 4 554         | 7 028         |
| 1984 | 26 240             | 7 887  | 6 547         | 4 684         | 7 122         | 26 617         | 7 548                           | 6 336         | 4 874         | 7 859         |
| 1985 | 25 429             | 7 797  | 6 408         | 4 775         | 6 448         | 29 303         | 8 622                           | 7 452         | 5 825         | 7 404         |
| 1986 | 25 653             | 7 437  | 5 107         | 5 810         | 7 300         | 24 551         | 8 076                           | 5 199         | 5 483         | 5 793         |
| 1987 | 27 824             | 7 931  | 6 858         | 5 128         | 7 907         | 16 523         | 5 463                           | 3 851         | 2 752         | 4 457         |
| 1988 | 27 776             | 7 826  | 6 790         | 5 810         | 7 350         | 14 832         | 4 671                           | 3 796         | 2 824         | 3 541         |
| 1989 | 28 674             | 7 868  | 6 851         | 6 240         | 7 715         | 14 172         | 4 011                           | 3 169         | 2 962         | 4 030         |
| 1990 | 25 380             | 7 635  | 5 356         | 5 406         | 6 982         | 13 977         | 4 202                           | 3 150         | 2 984         | 3 642         |
| 1991 | 25 209             | 7 144  | 6 482         | 4 560         | 7 023         | 16 309         | 4 782                           | 4 705         | 2 575         | 4 247         |
| 1992 | 25 721             | 7 112  | 6 007         | 6 048         | 6 553         | 14 499         | 4 108                           | 3 383         | 3 375         | 3 633         |
| 1993 | 24 671             | 6 541  | 5 693         | 5 045         | 7 392         | 14 640         | 3 913                           | 3 471         | 2 950         | 4 307         |
| 1994 | 27 172             | 7 524  | 6 449         | 5 138         | 8 061         | 14 321         | 4 131                           | 3 500         | 2 604         | 4 086         |
| 1995 | 27 598             | 7 565  | 6 578         | 6 139         | 7 316         | 15 221         | 4 151                           | 3 603         | 3 442         | 4 025         |
| 1996 | 37 825             | 8 964  | 8 165         | 9 329         | 11 366        | 20 959         | 4 669                           | 4 221         | 5 462         | 6 607         |
| 1997 | 42 286             | 11 358   | 9 096         | 9 401         | 12 428        | 27 562         | 7 537                           | 6 080         | 6 014         | 7 931         |
| 1998 | 42 665             | 11 748   | 10 049        | 8 808         | 12 061        | 27 220         | 7 866                           | 6 725         | 5 331         | 7 299         |
| 1999 | 46 733             | 12 740   | 11 117        | 9 819         | 13 056        | 25 549         | 6 489                           | 5 721         | 5 767         | 7 572         |
| 2000 | 48 521             | 14 581   | 10 267        | 8 881         | 14 792        | 47 789         | 11 874                          | 8 430         | 10 345        | 17 140        |
| 2001 | 50 534             | 12 295   | 10 460        | 12 249        | 15 529        | 61 018         | 16 290                          | 12 877        | 14 238        | 17 613        |
| 2002 | 64 400             | 14 805   | 14 968        | 12 285        | 22 342        | 59 409         | 15 222                          | 13 626        | 10 746        | 19 816        |
| 2003 | 61 219             | 18 984   | 14 509        | 12 162        | 15 565        | 65 904         | 20 215                          | 13 976        | 13 751        | 17 963        |
| 2004 | 74 211             | 19 963   | 17 315        | 14 345        | 22 589        | 69 224         | 19 843                          | 16 140        | 12 910        | 20 330        |

<sup>1</sup> Eksportert mengde og verdi måles ved inngang rørdledning i retning utlandet. The amount exported and the value of exports are measured at the entrance of the pipeline to terminals abroad.

Kilde: tenriks handel, Statistisk sentralbyrå. Source: Foreign Trade, Statistics Norway.

Mer informasjon: <http://www.ssb.no/omner/09/05/muh/> . More information: [http://www.ssb.no/english/subjects/09/05/muh\\_en/](http://www.ssb.no/english/subjects/09/05/muh_en/) .

**31. Gjennomsnittlige priser for eksport av norskprodusert råolje og naturgass. Kvartal. 1981-2004**  
*Average prices of exports of Norwegian produced crude oil and natural gas. Quarterly. 1981-2004.*

|      | Årsgj.snitt<br>Annual<br>average | Råolje<br>Crude Oil |               |               |               | Årsgj.snitt<br>Annual<br>average | Naturgass <sup>1</sup><br>Natural Gas <sup>1</sup> |               |               |               |
|------|----------------------------------|---------------------|---------------|---------------|---------------|----------------------------------|--|---------------|---------------|---------------|
|      |                                  | 1. kv.<br>Q 1       | 2. kv.<br>Q 2 | 3. kv.<br>Q 3 | 4. kv.<br>Q 4 |                                  | 1. kv.<br>Q 1                                      | 2. kv.<br>Q 2 | 3. kv.<br>Q 3 | 4. kv.<br>Q 4 |
|      |                                  | Kr/tonn<br>NOK/ton  |               |               |               |                                  | Kroner/Sm3<br>NOK/Sm3                              |               |               |               |
| 1981 | 1 517                            | 1 484               | 1 579         | 1 510         | 1 494         | 0,68                             | 0,60   | 0,64          | 0,69          | 0,78          |
| 1982 | 1 545                            | 1 440               | 1 392         | 1 616         | 1 730         | 0,89                             | 0,83   | 0,84          | 0,96          | 0,93          |
| 1983 | 1 587                            | 1 582               | 1 551         | 1 603         | 1 611         | 0,95                             | 0,93   | 0,95          | 0,94          | 0,96          |
| 1984 | 1 717                            | 1 650               | 1 658         | 1 754         | 1 804         | 1,02                             | 0,96   | 0,97          | 1,04          | 1,10          |
| 1985 | 1 727                            | 1 870               | 1 767         | 1 647         | 1 625         | 1,16                             | 1,11   | 1,16          | 1,22          | 1,15          |
| 1986 | 805                              | 1 093               | 716           | 638           | 774           | 0,96                             | 1,09   | 1,02          | 0,94          | 0,79          |
| 1987 | 890                              | 898                 | 889           | 923           | 850           | 0,59                             | 0,69   | 0,56          | 0,54          | 0,56          |
| 1988 | 704                              | 734                 | 734           | 723           | 627           | 0,53                             | 0,60   | 0,56          | 0,49          | 0,48          |
| 1989 | 911                              | 835                 | 974           | 893           | 942           | 0,49                             | 0,51   | 0,46          | 0,47          | 0,52          |
| 1990 | 1 075                            | 960                 | 788           | 1 078         | 1 476         | 0,55                             | 0,55   | 0,59          | 0,55          | 0,52          |
| 1991 | 978                              | 982                 | 942           | 996           | 993           | 0,64                             | 0,67   | 0,73          | 0,56          | 0,60          |
| 1992 | 893                              | 853                 | 923           | 868           | 927           | 0,56                             | 0,58   | 0,56          | 0,56          | 0,55          |
| 1993 | 900                              | 941                 | 932           | 900           | 828           | 0,59                             | 0,60   | 0,61          | 0,58          | 0,58          |
| 1994 | 828                              | 776                 | 857           | 846           | 831           | 0,53                             | 0,55   | 0,54          | 0,51          | 0,51          |
| 1995 | 805                              | 817                 | 845           | 766           | 792           | 0,55                             | 0,55   | 0,55          | 0,56          | 0,55          |
| 1996 | 992                              | 889                 | 949           | 1 004         | 1 124         | 0,55                             | 0,52   | 0,52          | 0,58          | 0,58          |
| 1997 | 992                              | 1 023               | 936           | 1 023         | 985           | 0,65                             | 0,66   | 0,67          | 0,64          | 0,64          |
| 1998 | 692                              | 782                 | 698           | 680           | 607           | 0,64                             | 0,67   | 0,67          | 0,61          | 0,61          |
| 1999 | 1 028                            | 637                 | 877           | 1 191         | 1 408         | 0,55                             | 0,51   | 0,51          | 0,59          | 0,58          |
| 2000 | 1 877                            | 1 654               | 1 770         | 2 009         | 2 075         | 0,99                             | 0,81   | 0,82          | 1,16          | 1,16          |
| 2001 | 1 662                            | 1 712               | 1 875         | 1 736         | 1 327         | 1,21                             | 1,32   | 1,23          | 1,16          | 1,13          |
| 2002 | 1 459                            | 1 383               | 1 485         | 1 507         | 1 462         | 0,93                             | 1,03   | 0,91          | 0,87          | 0,89          |
| 2003 | 1 539                            | 1 684               | 1 360         | 1 570         | 1 543         | 1,08                             | 1,06   | 0,96          | 1,13          | 1,15          |
| 2004 | 1 919                            | 1 652               | 1 814         | 2 122         | 2 089         | 0,93                             | 0,99   | 0,93          | 0,90          | 0,90          |

<sup>1</sup> Eksportert mengde og verdi måles ved inngang rørdning i retning utlandet. *The amount exported and the value of exports are measured at the entrance of the pipeline to terminals abroad.*

Kilde: tenrikshandel, Statistisk sentralbyrå. *Source: Foreign Trade, Statistics Norway.*

Mer informasjon: <http://www.ssb.no/emner/09/05/muh/> . *More information: http://www.ssb.no/english/subjects/09/05/muh\_en/* .

**32. Eksport av norskprodusert råolje fordelt på land. 1. kvartal 2003 - 4. kvartal 2004**  
*Exports of Norwegian produced crude oil. By destination. Q1 2003 - Q4 2004*

| Land<br>Country  | 2003                       |                                    |                            |                                    |                            |                                    |                            |                                    |
|--|----------------------------|------------------------------------|----------------------------|------------------------------------|----------------------------|------------------------------------|----------------------------|------------------------------------|
|  | 1.kv.<br>Q1                |                                    | 2.kv.<br>Q2                |                                    | 3.kv.<br>Q3                |                                    | 4.kv.<br>Q4                |                                    |
|  | 1 000 tonn<br>1 000 tonnes | Millioner<br>kroner<br>NOK Million | 1 000 tonn<br>1 000 tonnes | Millioner<br>kroner<br>NOK Million | 1 000 tonn<br>1 000 tonnes | Millioner<br>kroner<br>NOK Million | 1 000 tonn<br>1 000 tonnes | Millioner<br>kroner<br>NOK Million |
| <b>I alt Total</b> .....                               | <b>31 704</b>              | <b>53 389</b>                      | <b>32 953</b>              | <b>44 817</b>                      | <b>30 038</b>              | <b>47 155</b>                      | <b>31 800</b>              | <b>49 077</b>                      |
| Bahamas <i>Bahamas</i> .....                           | -                          | -                                  | -                          | -                                  | -                          | -                                  | 145                        | 203                                |
| Belgia <i>Belgium</i> .....                            | 352                        | 617                                | -                          | -                                  | -                          | -                                  | 201                        | 300                                |
| Brasil <i>Brazil</i> .....                             | -                          | -                                  | -                          | -                                  | 130                        | 197                                | -                          | -                                  |
| Canada <i>Canada</i> .....                             | 2 340                      | 3 692                              | 3 337                      | 4 248                              | 2 724                      | 4 085                              | 2 638                      | 3 756                              |
| Danmark <i>Denmark</i> .....                           | 544                        | 929                                | 622                        | 859                                | 521                        | 810                                | 500                        | 766                                |
| Finland <i>Finland</i> .....                           | 198                        | 323                                | 109                        | 165                                | 222                        | 358                                | 381                        | 592                                |
| Frankrike <i>France</i> .....                          | 2 828                      | 4 841                              | 2 749                      | 3 874                              | 2 513                      | 3 863                              | 2 967                      | 4 578                              |
| Irland <i>Ireland</i> .....                            | 242                        | 413                                | -                          | -                                  | -                          | -                                  | -                          | -                                  |
| Italia <i>Italy</i> .....                              | 999                        | 1 639                              | 1 272                      | 1 677                              | 988                        | 1 558                              | 881                        | 1 280                              |
| Japan <i>Japan</i> .....                               | -                          | -                                  | 159                        | 210                                | -                          | -                                  | -                          | -                                  |
| Kina <i>China</i> .....                                | -                          | -                                  | 461                        | 622                                | -                          | -                                  | 996                        | 1 534                              |
| Nederland <i>The Netherlands</i> .....                 | 4 036                      | 6 863                              | 4 485                      | 6 218                              | 3 775                      | 6 016                              | 3 859                      | 5 828                              |
| Portugal <i>Portugal</i> .....                         | 304                        | 500                                | -                          | -                                  | 83                         | 139                                | -                          | -                                  |
| Spania <i>Spain</i> .....                              | 301                        | 516                                | 336                        | 475                                | 690                        | 1 058                              | 683                        | 1 059                              |
| Storbritannia og N.-Irland <i>United Kingdom</i> ..... | 12 711                     | 21 407                             | 11 926                     | 16 154                             | 10 123                     | 16 257                             | 11 585                     | 18 665                             |
| Sverige <i>Sweden</i> .....                            | 2 044                      | 3 539                              | 927                        | 1 293                              | 1 294                      | 2 102                              | 1 220                      | 1 898                              |
| Taiwan <i>Taiwan</i> .....                             | 262                        | 439                                | -                          | -                                  | -                          | -                                  | -                          | -                                  |
| Tyskland <i>Germany</i> .....                          | 2 243                      | 3 883                              | 2 965                      | 4 160                              | 3 043                      | 4 717                              | 2 722                      | 4 194                              |
| USA <i>USA</i> .....                                   | 2 302                      | 3 786                              | 3 605                      | 4 861                              | 3 934                      | 5 993                              | 3 023                      | 4 423                              |
|  | 2004                       |                                    |                            |                                    |                            |                                    |                            |                                    |
|  | 1.kv.<br>Q1                |                                    | 2.kv.<br>Q2                |                                    | 3.kv.<br>Q3                |                                    | 4.kv.<br>Q4                |                                    |
|  | 1 000 tonn<br>1 000 tonnes | Millioner<br>kroner<br>NOK Million | 1 000 tonn<br>1 000 tonnes | Millioner<br>kroner<br>NOK Million | 1 000 tonn<br>1 000 tonnes | Millioner<br>kroner<br>NOK Million | 1 000 tonn<br>1 000 tonnes | Millioner<br>kroner<br>NOK Million |
| <b>I alt Total</b> .....                               | <b>33 074</b>              | <b>54 649</b>                      | <b>32 560</b>              | <b>59 073</b>                      | <b>31 458</b>              | <b>66 744</b>                      | <b>30 190</b>              | <b>63 074</b>                      |
| Bahamas <i>Bahamas</i> .....                           | -                          | -                                  | 140                        | 243                                | -                          | -                                  | 116                        | 191                                |
| Belgia <i>Belgium</i> .....                            | -                          | -                                  | -                          | -                                  | 115                        | 231                                | -                          | -                                  |
| Canada <i>Canada</i> .....                             | 2 645                      | 4 053                              | 2 941                      | 4 978                              | 2 824                      | 5 613                              | 3 049                      | 6 076                              |
| Danmark <i>Denmark</i> .....                           | 708                        | 1 172                              | 570                        | 1 017                              | 621                        | 1 333                              | 507                        | 1 104                              |
| Finland <i>Finland</i> .....                           | -                          | -                                  | -                          | -                                  | 276                        | 581                                | 110                        | 230                                |
| Frankrike <i>France</i> .....                          | 3 397                      | 5 701                              | 2 394                      | 4 399                              | 2 568                      | 5 581                              | 3 054                      | 6 581                              |
| Italia <i>Italy</i> .....                              | 498                        | 726                                | 1 057                      | 1 890                              | 648                        | 1 283                              | 187                        | 340                                |
| Kina <i>China</i> .....                                | 260                        | 477                                | 401                        | 736                                | -                          | -                                  | -                          | -                                  |
| Nederland <i>The Netherlands</i> .....                 | 5 085                      | 8 518                              | 3 694                      | 6 865                              | 4 236                      | 9 005                              | 3 346                      | 6 919                              |
| Polen <i>Poland</i> .....                              | -                          | -                                  | -                          | -                                  | 132                        | 294                                | -                          | -                                  |
| Portugal <i>Portugal</i> .....                         | 83                         | 136                                | 83                         | 163                                | 243                        | 505                                | 113                        | 280                                |
| Spania <i>Spain</i> .....                              | 894                        | 1 481                              | 1 149                      | 2 129                              | 678                        | 1 440                              | 798                        | 1 680                              |
| Storbritannia og N.-Irland <i>United Kingdom</i> ..... | 12 734                     | 21 158                             | 11 878                     | 21 640                             | 11 489                     | 24 625                             | 12 128                     | 25 499                             |
| Sverige <i>Sweden</i> .....                            | 897                        | 1 514                              | 1 064                      | 1 980                              | 1 409                      | 3 116                              | 1 004                      | 2 179                              |
| Sør-Korea <i>South Korea</i> .....                     | -                          | -                                  | 147                        | 286                                | -                          | -                                  | 265                        | 488                                |
| Tyskland <i>Germany</i> .....                          | 2 626                      | 4 443                              | 3 214                      | 5 994                              | 3 333                      | 7 173                              | 2 215                      | 4 879                              |
| USA .....  | 2 696                      | 4 346                              | 3 825                      | 6 753                              | 2 885                      | 5 966                              | 3 297                      | 6 629                              |

Kilde: tenrikshandel, Statistisk sentralbyrå. Source: Foreign Trade, Statistics Norway

Mer informasjon: <http://www.ssb.no/emner/09/05/muh/> . More information: [http://www.ssb.no/english/subjects/09/05/muh\\_en/](http://www.ssb.no/english/subjects/09/05/muh_en/) .

**33. Eksport av norskprodusert naturgass<sup>1</sup> fordelt på land. 1. kvartal 2003-4. kvartal 2004**  
*Exports of Norwegian produced natural gas<sup>1</sup>. By destination. Q1 2003-Q4 2004*

| Land<br>Country   | 2003   |                                 |  |                                 |  |                                 |  |                                 |
|---|--|---------------------------------|--|---------------------------------|--|---------------------------------|--|---------------------------------|
|   | 1.kv.<br>Q1  |                                 | 2.kv.<br>Q2  |                                 | 3.kv.<br>Q3  |                                 | 4.kv.<br>Q4  |                                 |
|   | Millioner Sm <sup>3</sup><br>Million Sm <sup>3</sup> | Millioner kroner<br>NOK Million | Millioner Sm <sup>3</sup><br>Million Sm <sup>3</sup> | Millioner kroner<br>NOK Million | Millioner Sm <sup>3</sup><br>Million Sm <sup>3</sup> | Millioner kroner<br>NOK Million | Millioner Sm <sup>3</sup><br>Million Sm <sup>3</sup> | Millioner kroner<br>NOK Million |
| <b>I alt Total</b> . . . . .                                  | <b>18 984</b>  | <b>20 215</b>                   | <b>14 509</b>  | <b>13 976</b>                   | <b>12 162</b>  | <b>13 751</b>                   | <b>15 565</b>  | <b>17 963</b>                   |
| Belgia <i>Belgium</i> . . . . .                               | 2 123  | 2 271                           | 1 854  | 1 781                           | 1 276  | 1 455                           | 1 288  | 1 496                           |
| Danmark <i>Denmark</i> . . . . .                              | -  | -                               | -  | -                               | 29   | 33                              | 3  | 3                               |
| Frankrike <i>France</i> . . . . .                             | 5 590  | 5 981                           | 3 846  | 3 717                           | 2 345  | 2 675                           | 3 064  | 3 558                           |
| Italia <i>Italy</i> . . . . .                                 | 786  | 841                             | 483  | 467                             | 917  | 1 045                           | 1 199  | 1 393                           |
| Nederland <i>The Netherlands</i> . . . . .                    | 1 367  | 1 463                           | 1 016  | 981                             | 1 044  | 1 190                           | 1 294  | 1 503                           |
| Polen <i>Poland</i> . . . . .                                 | 91   | 98                              | 68   | 65                              | 68   | 77                              | 69   | 80                              |
| Spania <i>Spain</i> . . . . .                                 | 911  | 975                             | 677  | 654                             | 463  | 528                             | 459  | 533                             |
| Storbritannia og Nord-Ir-land <i>United Kingdom</i> . . . . . | 572  | 515                             | 505  | 455                             | 1 294  | 1 538                           | 1 921  | 2 374                           |
| Tsjekkia <i>Czech Republic</i> . . . . .                      | 911  | 975                             | 677  | 654                             | 521  | 593                             | 445  | 517                             |
| Tyskland <i>Germany</i> . . . . .                             | 6 632  | 7 096                           | 5 383  | 5 203                           | 4 205  | 4 615                           | 5 822  | 6 506                           |
| Land<br>Country   | 2004   |                                 |  |                                 |  |                                 |  |                                 |
|   | 1.kv.<br>Q1  |                                 | 2.kv.<br>Q2  |                                 | 3.kv.<br>Q3  |                                 | 4.kv.<br>Q4  |                                 |
|   | Millioner Sm <sup>3</sup><br>Million Sm <sup>3</sup> | Millioner kroner<br>NOK Million | Millioner Sm <sup>3</sup><br>Million Sm <sup>3</sup> | Millioner kroner<br>NOK Million | Millioner Sm <sup>3</sup><br>Million Sm <sup>3</sup> | Millioner kroner<br>NOK Million | Millioner Sm <sup>3</sup><br>Million Sm <sup>3</sup> | Millioner kroner<br>NOK Million |
| <b>I alt Total</b> . . . . .                                  | <b>16 190</b>  | <b>19 843</b>                   | <b>17 315</b>  | <b>16 140</b>                   | <b>14 345</b>  | <b>12 910</b>                   | <b>22 589</b>  | <b>20 330</b>                   |
| Belgia <i>Belgium</i> . . . . .                               | 1 872  | 2 307                           | 1 989  | 1 859                           | 1 723  | 1 551                           | 2 163  | 1 947                           |
| Frankrike <i>France</i> . . . . .                             | 4 926  | 6 071                           | 5 163  | 4 829                           | 4 063  | 3 656                           | 5 897  | 5 307                           |
| Italia <i>Italy</i> . . . . .                                 | 707  | 871                             | 756  | 707                             | 588  | 529                             | 840  | 756                             |
| Nederland <i>The Netherlands</i> . . . . .                    | 1 104  | 1 361                           | 1 109  | 1 038                           | 883  | 795                             | 1 283  | 1 155                           |
| Polen <i>Poland</i> . . . . .                                 | 74   | 91                              | 74   | 69                              | 59   | 53                              | 86   | 76 987 091                      |
| Spania <i>Spain</i> . . . . .                                 | 736  | 907                             | 739  | 692                             | 589  | 530                             | 855  | 770                             |
| Storbritannia og Nord-Ir-land <i>United Kingdom</i> . . . . . | 484  | 477                             | 826  | 721                             | 1 474  | 1 327                           | 3 526  | 3 173                           |
| Tsjekkia <i>Czech Republic</i> . . . . .                      | 736  | 907                             | 739  | 692                             | 589  | 530                             | 855  | 770                             |
| Tyskland <i>Germany</i> . . . . .                             | 5 551  | 6 850                           | 5 919  | 5 533                           | 4 378  | 3 940                           | 7 083  | 6 374                           |

<sup>1</sup> FOB norsk kontinentalgrense.

FOB border of the Norwegian Continental Shelf.

Kilde: tenrikshandel, Statistisk sentralbyrå. Source: Foreign Trade, Statistics Norway.

Mer informasjon: <http://www.ssb.no/emner/09/05/muh/> . More information: [http://www.ssb.no/english/subjects/09/05/muh\\_en/](http://www.ssb.no/english/subjects/09/05/muh_en/) .



**34. Skipninger av norskeid råolje fra norske lastebøyer og norske og britiske terminaler<sup>1</sup>. 2002-2003**  
*Shipments of Norwegian owned crude oil from Norwegian loading buoys and British terminals<sup>1</sup>. 2002-2003*

|   | 2002                                   |   | 2003                                   |   |
|---|--|---|--|---|
|   | Mengde 1000 tonn<br>Quantity 1000 tons | Verdi millioner kroner<br>Value NOK million | Mengde 1000 tonn<br>Quantity 1000 tons | Verdi millioner kroner<br>Value NOK million |
| <b>I alt etter land Total, by country . . . . .</b> | <b>135 929</b>                         | <b>198 652</b>                              | <b>102 723</b>                         | <b>156 709</b>                              |
| Belgia <i>Belgium</i> . . . . .                     | 1 123                                  | 1 618                                       | 553                                    | 919   |
| Brasil <i>Brazil</i> . . . . .                      | 0                                      | 0   | 130                                    | 197   |
| Danmark <i>Denmark</i> . . . . .                    | 1 817                                  | 2 590                                       | 2 186                                  | 3 341                                       |
| Finland <i>Finland</i> . . . . .                    | 1 918                                  | 2 784                                       | 909                                    | 1 433                                       |
| Frankrike <i>France</i> . . . . .                   | 15 233                                 | 22 489                                      | 11 057                                 | 17 125                                      |
| Irland <i>Ireland</i> . . . . .                     | 2 139                                  | 3 245                                       | 242                                    | 414   |
| Italia <i>Italy</i> . . . . .                       | 5 223                                  | 7 473                                       | 4 140                                  | 6 189                                       |
| Japan <i>Japan</i> . . . . .                        | 0                                      | 0   | 159                                    | 207   |
| Nederland <i>The Netherlands</i> . . . . .          | 20 251                                 | 29 894                                      | 16 154                                 | 24 878                                      |
| Portugal <i>Portugal</i> . . . . .                  | 435                                    | 633   | 387                                    | 634   |
| Spania <i>Spain</i> . . . . .                       | 707                                    | 1 069                                       | 2 010                                  | 3 116                                       |
| Storbritannia <i>Great Britain</i> . . . . .        | 32 977                                 | 48 561                                      | 22 573                                 | 34 977                                      |
| Sverige <i>Sweden</i> . . . . .                     | 5 893                                  | 8 533                                       | 5 485                                  | 8 829                                       |
| Tyskland <i>Germany</i> . . . . .                   | 12 565                                 | 18 596                                      | 10 972                                 | 16 859                                      |
| Kina <i>China</i> . . . . .                         | 2 283                                  | 3 319                                       | 1 457                                  | 2 141                                       |
| Sør Korea <i>South Korea</i> . . . . .              | 1 154                                  | 1 730                                       | 262                                    | 440   |
| Singapore <i>Singapore</i> . . . . .                | 65                                     | 100   | -                                      | -   |
| Taiwan <i>Taiwan</i> . . . . .                      | 278                                    | 456   | -                                      | -   |
| Bahamas <i>Bahamas</i> . . . . .                    | 864                                    | 1 200                                       | 145                                    | 203   |
| Canada <i>Canada</i> . . . . .                      | 11 087                                 | 15 581                                      | 11 038                                 | 15 883                                      |
| USA <i>USA</i> . . . . .                            | 19 916                                 | 28 783                                      | 12 864                                 | 18 923                                      |

<sup>1</sup> Råolje er den største enkeltvaren i utenrikshandelen. I følge definisjoner for statistikkføringen oppfattes all olje i rør til Storbritannia som eksport til dette landet. Imidlertid selger norske eiere den stabiliserte råoljen fra terminalene i Storbritannia til tredjeland. Dette framgår ikke av utenrikshandelsstatistikken. Denne tabellen gir derfor statistikkbrukerne et bedre bilde av det faktiske råoljesalget til utlandet enn utenrikshandelsstatistikken.

*Crude oil is the most important good in the external trade. According to statistical definitions all unstabilized crude oil transported to Great Britain by pipeline is considered exported to the country. Norwegians exporters are, however, selling the stabilized crude oil from the Teesside and Sullom Voe terminals in Great Britain to third countries. This is not shown in the external trade statistics. This table therefore provides statistics users with a better picture of the actual stabilized crude oil exports.*

Kilde: Investeringsstatistikk, olje og gass. Statistisk sentralbyrå. Source: Investment statistics, oil and gas. Statistics Norway.

Mer informasjon: <http://www.ssb.no/emner/10/06/20/> . More information: <http://www.ssb.no/english/subjects/10/06/20/> .

35. Skipninger<sup>1</sup> av norskprodusert NGL (Natural Gas Liquids)<sup>2</sup>, etter mottakerland<sup>3</sup>. 3. kvartal 2002 - 3. kvartal 2004. 1 000 tonn  
*Shipments<sup>1</sup> of Norwegian produced NGL<sup>2</sup>, by receiving country<sup>3</sup>. Q 3 2002 - Q 3 2004. 1 000 tonnes*

|   | 2002         |              | 2003         |              |              |              | 2004         |              |              |
|---|--------------|--------------|--------------|--------------|--------------|--------------|--------------|--------------|--------------|
|   | 3.kv.<br>Q3  | 4.kv.<br>Q4  | 1.kv.<br>Q1  | 2.kv.<br>Q2  | 3.kv.<br>Q3  | 4.kv.<br>Q4  | 1.kv.<br>Q1  | 2.kv.<br>Q2  | 3.kv.<br>Q3  |
| <b>Skipninger i alt Total shipments</b>                 | <b>1 134</b> | <b>1 460</b> | <b>1 289</b> | <b>1 482</b> | <b>1 350</b> | <b>1 624</b> | <b>1 548</b> | <b>1 562</b> | <b>1 215</b> |
| Norge <i>Norway</i>                                     | 269          | 269          | 225          | 294          | 307          | 346          | 369          | 312          | 337          |
| Argentina <i>Argentina</i>                              | -            | -            | -            | -            | -            | -            | -            | 13           | -            |
| Belgia <i>Belgium</i>                                   | 66           | 42           | 81           | 31           | 42           | 22           | 52           | 67           | 25           |
| Chile <i>Chile</i>                                      | -            | -            | -            | -            | -            | -            | -            | 32           | -            |
| Kina <i>China</i>                                       | 140          | 110          | -            | -            | -            | -            | -            | -            | -            |
| Danmark <i>Denmark</i>                                  | -            | -            | -            | -            | -            | 2            | -            | -            | -            |
| Dominikanske Republikk<br><i>Dominican Republic</i>     | -            | -            | -            | -            | -            | -            | -            | 17           | -            |
| Ecuador <i>Ecuador</i>                                  | -            | -            | -            | -            | -            | 39           | -            | -            | -            |
| Finland <i>Finland</i>                                  | 7            | -            | -            | 21           | 34           | 33           | -            | 28           | 13           |
| Frankrike <i>France</i>                                 | 61           | 117          | 70           | 53           | 39           | 173          | 113          | 88           | 58           |
| Guatamala <i>Guatamala</i>                              | -            | -            | -            | -            | 30           | 30           | 62           | 78           | 77           |
| India <i>India</i>                                      | 7            | -            | -            | -            | -            | -            | -            | -            | -            |
| Irland <i>Ireland</i>                                   | -            | 1            | -            | -            | -            | 2            | 1            | 7            | -            |
| Italia <i>Italy</i>                                     | -            | 18           | 9            | 14           | -            | 5            | -            | -            | -            |
| Japan <i>Japan</i>                                      | 0            | 117          | 131          | -            | 22           | -            | -            | -            | -            |
| Malta <i>Malta</i>                                      | -            | 6            | -            | -            | -            | -            | -            | -            | -            |
| Marokko <i>Marocco</i>                                  | -            | 2            | 4            | 8            | 3            | 7            | 3            | 3            | 3            |
| Mauretania <i>Mauretania</i>                            | -            | -            | 2            | -            | -            | -            | -            | -            | -            |
| Nigeria <i>Nigeria</i>                                  | -            | -            | -            | -            | -            | -            | -            | -            | 3            |
| Mexico <i>Mexico</i>                                    | 47           | 32           | 3            | 3            | 79           | 41           | 40           | 78           | 33           |
| Nederland <i>The Nether-</i><br><i>lands</i>            | 102          | 59           | 96           | 71           | 65           | 135          | 119          | 134          | 44           |
| Peru(Peru)  | -            | -            | 19           | -            | -            | -            | -            | -            | -            |
| Polen <i>Poland</i>                                     | -            | 29           | 12           | 9            | 16           | 52           | 9            | -            | 6            |
| Portugal <i>Portugal</i>                                | 27           | 17           | 26           | 23           | 32           | 19           | 52           | 80           | 7            |
| Senegal <i>Senegal</i>                                  | -            | -            | -            | -            | -            | -            | 4            | -            | -            |
| Spania <i>Spain</i>                                     | 5            | 81           | 46           | 21           | 9            | 27           | 61           | 17           | 10           |
| Storbritannia og Nord-Ir-<br>land <i>United Kingdom</i> | 50           | 86           | 68           | 48           | 47           | 137          | 90           | 105          | 57           |
| Sverige <i>Sweden</i>                                   | 216          | 73           | 149          | 271          | 169          | 58           | 110          | 230          | 260          |
| Tunisia <i>Tunisia</i>                                  | -            | 8            | -            | -            | -            | 6            | 4            | -            | -            |
| Tyrkia <i>Turkey</i>                                    | 13           | 153          | 170          | 155          | 137          | 223          | 261          | 93           | 80           |
| Tyskland <i>Germany</i>                                 | 32           | 24           | 40           | 34           | 37           | 52           | 28           | 25           | 13           |
| USA <i>USA</i>  | 53           | 76           | 79           | 393          | 275          | 173          | 106          | 156          | 188          |
| Andre <i>Others</i>                                     | 38           | 139          | 60           | 31           | 7            | 44           | 65           | -            | -            |

<sup>1</sup> Kildematerialet er bearbejdet i SSB. *The source material is revised in Statistics Norway.* <sup>2</sup> Vanligvis etan, propan, butan eller blandinger av disse. *Usually ethane, propane, butane or mixtures thereof.* <sup>3</sup> Sist kjente land. Ikke nødvendigvis endelig forbruksland. *Last known receiving country. Not necessarily country of consumption.*

Kilde: Oljedirektoratet. *Source: The Norwegian Petroleum Directorate.*

Mer informasjon: <http://www.npd.no> og <http://www.ssb.no/emner/10/06/20/> . *More information: http://www.npd.no and http://www.ssb.no/english/subjects/10/06/20/ .*

**36. Prisen på Brent Blend. Uke. 1994-2004. US dollar/fat**  
*Brent Blend price. Weekly. 1994-2004. USD/barrel*

| Uke<br>Week                                    | 1994  | 1995  | 1996  | 1997  | 1998  | 1999  | 2000  | 2001  | 2002  | 2003  | 2004  |
|--|-------|-------|-------|-------|-------|-------|-------|-------|-------|-------|-------|
| 1  | 13,05 | 16,05 | 19,15 | 24,15 | 15,20 | 11,05 | 24,06 | 23,57 | 20,68 | 30,64 | 31,21 |
| 2  | 14,10 | 15,90 | 18,60 | 24,70 | 14,90 | 11,19 | 24,01 | 24,28 | 18,58 | 31,37 | 32,17 |
| 3  | 13,90 | 16,20 | 17,65 | 23,25 | 14,65 | 11,10 | 26,20 | 25,35 | 19,01 | 32,07 | 31,98 |
| 4  | 14,20 | 16,90 | 17,30 | 22,85 | 15,65 | 11,03 | 26,20 | 27,31 | 19,60 | 31,10 | 30,49 |
| 5  | 14,70 | 17,05 | 16,60 | 22,95 | 14,80 | 10,48 | 27,35 | 27,64 | 19,89 | 30,88 | 30,07 |
| 6  | 15,15 | 16,85 | 16,95 | 22,40 | 14,25 | 9,92  | 27,35 | 29,50 | 21,11 | 32,26 | 29,94 |
| 7  | 13,90 | 17,00 | 17,95 | 20,50 | 13,55 | 10,12 | 28,23 | 27,15 | 19,73 | 32,84 | 31,14 |
| 8  | 13,05 | 17,00 | 18,65 | 19,80 | 13,20 | 10,52 | 27,50 | 26,33 | 20,17 | 33,42 | 31,86 |
| 9  | 13,20 | 17,20 | 18,75 | 19,40 | 13,15 | 10,51 | 29,24 | 25,23 | 21,94 | 33,79 | 33,91 |
| 10   | 13,50 | 16,90 | 18,80 | 19,10 | 12,60 | 11,39 | 30,52 | 26,07 | 23,44 | 33,79 | 33,41 |
| 11   | 13,20 | 16,70 | 19,30 | 19,35 | 11,95 | 12,58 | 28,53 | 24,62 | 24,38 | 28,64 | 34,47 |
| 12   | 14,15 | 16,40 | 20,45 | 18,75 | 14,65 | 13,70 | 25,04 | 23,25 | 25,03 | 26,15 | 34,32 |
| 13   | 14,65 | 17,05 | 21,15 | 17,75 | 13,70 | 14,73 | 24,15 | 24,63 | 26,47 | 27,30 | 32,91 |
| 14   | 13,55 | 17,95 | 20,90 | 17,20 | 13,05 | 14,27 | 23,09 | 23,92 | 25,13 | 25,09 | 32,03 |
| 15   | 14,25 | 18,35 | 22,05 | 17,25 | 13,40 | 14,65 | 21,34 | 25,15 | 24,27 | 24,89 | 33,97 |
| 16   | 14,90 | 18,75 | 20,80 | 17,80 | 13,55 | 15,88 | 22,93 | 26,55 | 26,35 | 25,32 | 33,00 |
| 17   | 15,30 | 19,10 | 20,30 | 18,05 | 14,05 | 15,89 | 23,21 | 25,65 | 26,58 | 23,22 | 33,92 |
| 18   | 15,95 | 18,75 | 19,45 | 18,05 | 14,05 | 16,80 | 24,24 | 27,14 | 26,06 | 23,89 | 36,05 |
| 19   | 16,00 | 18,40 | 19,55 | 19,35 | 14,40 | 15,32 | 26,54 | 27,59 | 26,52 | 26,03 | 37,62 |
| 20   | 16,20 | 18,50 | 19,10 | 20,00 | 14,50 | 14,36 | 28,67 | 28,14 | 24,53 | 26,74 | 38,69 |
| 21   | 16,20 | 18,35 | 18,60 | 19,35 | 14,70 | 14,83 | 28,58 | 29,52 | 24,28 | 26,39 | 38,25 |
| 22   | 16,40 | 17,70 | 18,80 | 18,30 | 13,60 | 14,22 | 29,63 | 29,02 | 23,33 | 27,90 | 38,30 |
| 23   | 16,30 | 18,05 | 18,35 | 16,90 | 12,10 | 16,10 | 28,58 | 29,01 | 22,87 | 28,55 | 35,20 |
| 24   | 16,15 | 17,70 | 18,15 | 17,30 | 10,95 | 16,02 | 30,28 | 28,70 | 24,56 | 26,80 | 34,69 |
| 25   | 16,65 | 16,75 | 18,45 | 17,80 | 12,15 | 15,85 | 29,17 | 26,80 | 25,14 | 26,78 | 34,90 |
| 26   | 17,40 | 16,70 | 18,70 | 18,40 | 11,85 | 16,34 | 30,64 | 27,09 | 25,69 | 28,43 | 32,77 |
| 27   | 17,20 | 16,10 | 19,60 | 18,20 | 11,55 | 18,47 | 31,21 | 25,82 | 25,17 | 28,20 | 36,19 |
| 28   | 17,05 | 15,95 | 19,85 | 18,20 | 11,95 | 18,91 | 30,41 | 25,12 | 26,29 | 28,89 | 36,82 |
| 29   | 18,15 | 15,70 | 20,00 | 18,60 | 12,20 | 19,07 | 28,18 | 23,42 | 25,46 | 28,16 | 38,66 |
| 30   | 17,35 | 15,65 | 19,40 | 19,00 | 12,65 | 19,63 | 25,44 | 24,21 | 25,84 | 28,19 | 40,30 |
| 31   | 17,65 | 16,00 | 18,95 | 19,10 | 11,95 | 19,33 | 26,18 | 24,59 | 25,46 | 29,89 | 42,36 |
| 32   | 18,50 | 16,05 | 19,80 | 18,50 | 11,60 | 20,30 | 27,86 | 25,57 | 26,37 | 29,75 | 43,36 |
| 33   | 17,55 | 15,85 | 20,95 | 18,55 | 12,10 | 20,49 | 29,42 | 25,57 | 27,60 | 28,98 | 44,01 |
| 34   | 16,55 | 16,20 | 21,15 | 18,00 | 12,25 | 20,17 | 30,80 | 25,54 | 27,19 | 29,97 | 42,58 |
| 35   | 15,55 | 16,15 | 20,70 | 18,15 | 12,40 | 20,97 | 34,60 | 26,56 | 27,12 | 28,53 | 40,22 |
| 36   | 15,85 | 16,60 | 22,20 | 18,05 | 12,50 | 21,61 | 36,37 | 26,31 | 28,49 | 27,48 | 40,37 |
| 37   | 15,90 | 16,80 | 23,10 | 18,20 | 13,10 | 22,95 | 32,68 | 27,25 | 28,21 | 26,23 | 41,83 |
| 38   | 15,55 | 16,90 | 22,05 | 18,85 | 14,50 | 22,49 | 33,24 | 26,84 | 29,30 | 26,13 | 44,56 |
| 39   | 15,70 | 16,30 | 22,85 | 20,30 | 14,55 | 23,03 | 29,38 | 21,14 | 29,95 | 28,03 | 46,78 |
| 40   | 16,25 | 16,35 | 23,45 | 20,75 | 13,50 | 22,97 | 30,09 | 20,86 | 28,39 | 29,41 | 46,96 |
| 41   | 16,65 | 15,90 | 24,25 | 19,60 | 12,30 | 21,92 | 31,03 | 20,52 | 28,74 | 31,17 | 50,68 |
| 42   | 15,95 | 15,95 | 24,70 | 19,55 | 11,65 | 21,17 | 30,85 | 20,46 | 26,77 | 29,45 | 48,87 |
| 43   | 16,15 | 16,00 | 24,70 | 19,25 | 12,30 | 22,03 | 31,39 | 20,14 | 25,49 | 28,53 | 51,20 |
| 44   | 16,70 | 16,65 | 23,15 | 19,05 | 11,70 | 21,96 | 30,94 | 20,12 | 24,56 | 27,81 | 45,52 |
| 45   | 17,55 | 16,80 | 22,00 | 19,50 | 11,30 | 24,70 | 31,46 | 18,75 | 23,50 | 28,93 | 43,25 |
| 46   | 17,45 | 16,70 | 22,85 | 19,45 | 10,45 | 25,04 | 33,28 | 19,26 | 23,95 | 29,84 | 40,74 |
| 47   | 16,80 | 16,80 | 23,10 | 18,90 | 10,60 | 25,97 | 33,02 | 18,93 | 24,43 | 27,92 | 42,93 |
| 48   | 17,15 | 17,20 | 23,10 | 18,00 | 9,90  | 24,98 | 32,66 | 18,86 | 25,89 | 28,34 |       |
| 49   | 17,00 | 17,55 | 24,20 | 17,20 | 9,45  | 26,41 | 28,64 | 19,08 | 26,75 | 29,61 |       |
| 50   | 16,00 | 17,65 | 23,30 | 17,00 | 10,00 | 25,33 | 26,71 | 17,70 | 29,51 | 30,28 |       |
| 51   | 15,70 | 18,10 | 24,05 | 17,00 | 9,50  | 25,84 | 23,05 | 18,58 | 31,35 | 29,81 |       |
| 52   | 15,65 | 18,60 | 23,55 | 16,05 | 10,60 | 25,32 | 21,86 | 20,46 | 30,40 | 29,53 |       |
| Gjennomsnitt for året<br><i>Yearly average</i> | 15,76 | 16,98 | 20,61 | 19,11 | 12,71 | 17,88 | 28,39 | 24,44 | 25,14 | 28,72 | 37,99 |

Kilde: Petroleum Intelligence Weekly. Source: Petroleum Intelligence Weekly.

Mer informasjon: <http://www.ssb.no/emner/10/06/20/> . More information: <http://www.ssb.no/english/subjects/10/06/20/> .

**37. Priser på råolje etter felt. Kvartal. 1990 - 2004. US dollar/fat**  
*Crude oil prices by field. Quarterly. 1990- 2004. USD/barrel*

| År og kvartal<br>Year and quarter | Normpriser<br>Norm prices |                             |                              |                              |                           |                     |                           |                     |                    |                    |                    |                           |                    | Spot-<br>pris<br>Spot<br>price<br>Brent<br>Blend |                          |
|-----------------------------------|---------------------------|-----------------------------|------------------------------|------------------------------|---------------------------|---------------------|---------------------------|---------------------|--------------------|--------------------|--------------------|---------------------------|--------------------|--|--------------------------|
|                                   | Ekofisk <sup>1</sup>      | Stat-<br>fjord <sup>3</sup> | Gull-<br>faks <sup>2,3</sup> | Gull-<br>faks C <sup>3</sup> | Ose-<br>berg <sup>4</sup> | Snorre <sup>3</sup> | Draug-<br>en <sup>3</sup> | Tordis <sup>3</sup> | Troll <sup>5</sup> | Norne <sup>6</sup> | Njord <sup>6</sup> | Hei-<br>drun <sup>7</sup> | Jotun <sup>6</sup> |  | Ås-<br>gard <sup>6</sup> |
| <b>1990</b>                       |                           |                             |                              |                              |                           |                     |                           |                     |                    |                    |                    |                           |                    |  |                          |
| 1. kv. Q1                         | 20,30                     | 20,35                       | 20,17                        | .                            | 20,35                     | .                   | .                         | .                   | .                  | .                  | .                  | .                         | .                  | ...  | 19,85                    |
| 2. kv. Q2                         | 16,64                     | 16,52                       | 16,25                        | .                            | 16,44                     | .                   | .                         | .                   | .                  | .                  | .                  | .                         | .                  | ...  | 15,90                    |
| 3. kv. Q3                         | 26,60                     | 23,47                       | 23,27                        | .                            | 23,42                     | .                   | .                         | .                   | .                  | .                  | .                  | .                         | .                  | ...  | 26,05                    |
| 4. kv. Q4                         | 34,37                     | 34,30                       | 34,08                        | .                            | 34,27                     | .                   | .                         | .                   | .                  | .                  | .                  | .                         | .                  | ...  | 32,64                    |
| <b>1991</b>                       |                           |                             |                              |                              |                           |                     |                           |                     |                    |                    |                    |                           |                    |  |                          |
| 1. kv. Q1                         | 22,27                     | 22,42                       | 22,05                        | .                            | 22,30                     | .                   | .                         | .                   | .                  | .                  | .                  | .                         | .                  | ...  | 21,13                    |
| 2. kv. Q2                         | 19,25                     | 19,15                       | 18,45                        | .                            | 18,75                     | .                   | .                         | .                   | .                  | .                  | .                  | .                         | .                  | ...  | 18,85                    |
| 3. kv. Q3                         | 19,97                     | 19,93                       | 19,35                        | .                            | 19,60                     | .                   | .                         | .                   | .                  | .                  | .                  | .                         | .                  | ...  | 20,10                    |
| 4. kv. Q4                         | 21,30                     | 21,30                       | 20,97                        | .                            | 21,18                     | .                   | .                         | .                   | .                  | .                  | .                  | .                         | .                  | ...  | 20,68                    |
| <b>1992</b>                       |                           |                             |                              |                              |                           |                     |                           |                     |                    |                    |                    |                           |                    |  |                          |
| 1. kv. Q1                         | 18,27                     | 18,28                       | 17,85                        | .                            | 18,10                     | .                   | .                         | .                   | .                  | .                  | .                  | .                         | .                  | ...  | 17,93                    |
| 2. kv. Q2                         | 19,93                     | 19,76                       | 19,45                        | .                            | 19,33                     | .                   | .                         | .                   | .                  | .                  | .                  | .                         | .                  | ...  | 19,92                    |
| 3. kv. Q3                         | 20,37                     | 20,33                       | 20,12                        | .                            | 20,27                     | .                   | .                         | .                   | .                  | .                  | .                  | .                         | .                  | ...  | 20,13                    |
| 4. kv. Q4                         | 19,65                     | 19,65                       | 19,48                        | .                            | 19,64                     | .                   | .                         | .                   | .                  | .                  | .                  | .                         | .                  | ...  | 19,26                    |
| <b>1993</b>                       |                           |                             |                              |                              |                           |                     |                           |                     |                    |                    |                    |                           |                    |  |                          |
| 1. kv. Q1                         | 18,37                     | 18,32                       | 18,07                        | .                            | 18,28                     | ..                  | .                         | .                   | .                  | .                  | .                  | .                         | .                  | ...  | 18,16                    |
| 2. kv. Q2                         | 18,51                     | 18,53                       | 18,26                        | .                            | 18,38                     | ..                  | .                         | .                   | .                  | .                  | .                  | .                         | .                  | ...  | 18,33                    |
| 3. kv. Q3                         | 16,92                     | 16,89                       | 16,58                        | 16,72                        | 16,73                     | ..                  | .                         | .                   | .                  | .                  | .                  | .                         | .                  | ...  | 16,53                    |
| 4. kv. Q4                         | 15,45                     | 15,52                       | 15,38                        | 15,45                        | 15,45                     | ..                  | ..                        | .                   | .                  | .                  | .                  | .                         | .                  | ...  | 15,28                    |
| <b>1994</b>                       |                           |                             |                              |                              |                           |                     |                           |                     |                    |                    |                    |                           |                    |  |                          |
| 1. kv. Q1                         | 13,97                     | 14,02                       | 13,93                        | 13,97                        | 14,03                     | ..                  | ..                        | .                   | .                  | .                  | .                  | .                         | .                  | ...  | 13,90                    |
| 2. kv. Q2                         | 15,85                     | 15,82                       | 15,77                        | 15,80                        | 15,80                     | ..                  | ..                        | ..                  | .                  | .                  | .                  | .                         | .                  | ...  | 15,79                    |
| 3. kv. Q3                         | 16,83                     | 16,76                       | 16,72                        | 16,77                        | 16,78                     | ..                  | ..                        | ..                  | .                  | .                  | .                  | .                         | .                  | ...  | 16,81                    |
| 4. kv. Q4                         | 16,65                     | 16,67                       | 16,63                        | 16,65                        | 16,63                     | ..                  | ..                        | ..                  | .                  | .                  | .                  | .                         | .                  | ...  | 16,54                    |
| <b>1995</b>                       |                           |                             |                              |                              |                           |                     |                           |                     |                    |                    |                    |                           |                    |  |                          |
| 1. kv. Q1                         | 16,80                     | 16,82                       | 16,80                        | 16,82                        | 16,80                     | 16,82               | ..                        | 16,82               | .                  | .                  | .                  | .                         | .                  | ...  | 16,71                    |
| 2. kv. Q2                         | 18,30                     | 18,33                       | 18,28                        | 18,32                        | 18,33                     | 18,33               | 18,08                     | 18,32               | .                  | .                  | .                  | .                         | .                  | ...  | 18,08                    |
| 3. kv. Q3                         | 16,42                     | 16,42                       | 16,52                        | 16,38                        | 16,35                     | 16,42               | 16,18                     | 16,38               | ..                 | .                  | .                  | .                         | .                  | ...  | 16,17                    |
| 4. kv. Q4                         | 17,00                     | 17,05                       | 16,90                        | 17,05                        | 17,00                     | 17,05               | 16,85                     | 17,05               | ..                 | .                  | .                  | .                         | .                  | ...  | 16,94                    |
| <b>1996</b>                       |                           |                             |                              |                              |                           |                     |                           |                     |                    |                    |                    |                           |                    |  |                          |
| 1. kv. Q1                         | 18,95                     | 19,13                       | 18,76                        | 19,13                        | 19,05                     | 19,04               | 18,87                     | 19,10               | 19,03              | .                  | .                  | .                         | .                  | ...  | 18,56                    |
| 2. kv. Q2                         | 19,97                     | 20,01                       | 19,40                        | 20,01                        | 19,90                     | 19,92               | 19,99                     | 19,98               | 19,73              | .                  | .                  | .                         | .                  | ...  | 19,48                    |
| 3. kv. Q3                         | 21,27                     | 21,28                       | 21,18                        | 21,30                        | 21,20                     | 21,19               | 21,26                     | 21,27               | 21,15              | .                  | .                  | .                         | .                  | ...  | 20,82                    |
| 4. kv. Q4                         | 23,10                     | 23,88                       | 23,85                        | 23,93                        | 23,90                     | 23,79               | 23,96                     | 23,90               | 23,88              | .                  | .                  | .                         | .                  | ...  | 23,57                    |
| <b>1997</b>                       |                           |                             |                              |                              |                           |                     |                           |                     |                    |                    |                    |                           |                    |  |                          |
| 1. kv. Q1                         | 21,42                     | 21,57                       | 21,32                        | 21,60                        | 21,45                     | 21,57               | 21,50                     | 21,60               | 21,48              | .                  | .                  | .                         | .                  | ...  | 21,15                    |
| 2. kv. Q2                         | 18,13                     | 18,20                       | 17,87                        | 18,12                        | 18,05                     | 18,20               | 18,18                     | 18,12               | 18,00              | .                  | .                  | .                         | .                  | ...  | 18,13                    |
| 3. kv. Q3                         | 18,75                     | 18,78                       | 18,55                        | 18,78                        | 18,70                     | 18,78               | 18,85                     | 18,78               | 18,68              | .                  | .                  | .                         | .                  | ...  | 18,59                    |
| 4. kv. Q4                         | 18,85                     | 18,92                       | 18,75                        | 18,92                        | 18,90                     | 18,92               | 18,95                     | 18,92               | 18,95              | .                  | .                  | .                         | .                  | ...  | 18,56                    |
| <b>1998</b>                       |                           |                             |                              |                              |                           |                     |                           |                     |                    |                    |                    |                           |                    |  |                          |
| 1. kv. Q1                         | 14,15                     | 14,25                       | 14,02                        | 14,22                        | 14,17                     | 14,25               | 14,25                     | 14,22               | 14,23              | .                  | .                  | .                         | .                  | ...  | 14,02                    |
| 2. kv. Q2                         | 13,12                     | 13,25                       | 12,95                        | 13,18                        | 13,08                     | 13,25               | 13,13                     | 13,18               | 13,13              | .                  | .                  | .                         | .                  | ...  | 13,26                    |
| 3. kv. Q3                         | 12,47                     | 12,33                       | 12,03                        | 12,35                        | 12,40                     | 12,33               | 12,32                     | 12,35               | 12,37              | .                  | .                  | .                         | .                  | ...  | 12,56                    |
| 4. kv. Q4                         | 11,20                     | 11,07                       | 10,95                        | 11,03                        | 11,23                     | 11,07               | 10,85                     | 11,03               | 11,23              | .                  | .                  | .                         | .                  | ...  | 11,02                    |
| <b>1999</b>                       |                           |                             |                              |                              |                           |                     |                           |                     |                    |                    |                    |                           |                    |  |                          |
| 1. kv. Q1                         | 11,32                     | 11,42                       | 11,15                        | 11,37                        | 11,53                     | 11,42               | 11,20                     | 11,37               | 11,45              | .                  | .                  | .                         | .                  | ...  | 11,41                    |
| 2. kv. Q2                         | 15,33                     | 15,30                       | 14,93                        | 15,32                        | 15,38                     | 15,30               | 15,18                     | 15,32               | 15,30              | .                  | .                  | .                         | .                  | ...  | 15,43                    |
| 3. kv. Q3                         | 20,58                     | 20,60                       | 20,17                        | 20,45                        | 20,65                     | 20,60               | 20,42                     | 20,45               | 20,60              | .                  | .                  | .                         | .                  | ...  | 20,57                    |
| 4. kv. Q4                         | 24,12                     | 24,12                       | 23,77                        | 24,10                        | 24,27                     | 24,12               | 24,00                     | 24,10               | 24,10              | .                  | .                  | .                         | .                  | ...  | 24,13                    |

**37. Priser på råolje etter felt. Kvartal. 1990 - 2004. US dollar/fat**  
 (forts.) *Crude oil prices by field. Quarterly. 1990- 2004. USD/barrel*

| År og kvartal<br>Year and quarter | Normpriser<br>Norm prices |                             |                              |                              |                           |                     |                           |                     |                    |                    |                    |                           |                    |                          | Spot-<br>pris<br>Spot<br>price<br>Brent<br>Blend |
|-----------------------------------|---------------------------|-----------------------------|------------------------------|------------------------------|---------------------------|---------------------|---------------------------|---------------------|--------------------|--------------------|--------------------|---------------------------|--------------------|--------------------------|--|
|                                   | Ekofisk <sup>1</sup>      | Stat-<br>fjord <sup>3</sup> | Gull-<br>faks <sup>2,3</sup> | Gull-<br>faks C <sup>3</sup> | Ose-<br>berg <sup>4</sup> | Snorre <sup>3</sup> | Draug-<br>en <sup>3</sup> | Tordis <sup>3</sup> | Troll <sup>5</sup> | Norne <sup>6</sup> | Njord <sup>6</sup> | Hei-<br>drun <sup>7</sup> | Jotun <sup>6</sup> | As-<br>gard <sup>6</sup> |  |
| <b>2000</b>                       |                           |                             |                              |                              |                           |                     |                           |                     |                    |                    |                    |                           |                    |                          |  |
| 1. kv. Q1                         | 27,25                     | 27,35                       | 26,77                        | 27,25                        | 27,30                     | 27,35               | 27,20                     | 27,25               | 26,82              | 26,65              | 27,57              | .                         | .                  | .                        | ... 26,80  |
| 2. kv. Q2                         | 26,97                     | 27,07                       | 26,50                        | 26,82                        | 27,03                     | 27,07               | 27,00                     | 26,82               | 26,65              | 26,47              | 27,68              | 25,90                     | 26,58              | 27,15                    | ... 26,68  |
| 3. kv. Q3                         | 29,80                     | 30,27                       | 29,98                        | 30,17                        | 29,82                     | 30,27               | 30,05                     | 30,17               | 29,50              | 29,45              | 29,78              | 28,78                     | 29,77              | 30,38                    | ... 30,44  |
| 4. kv. Q4                         | 29,48                     | 30,05                       | 29,55                        | 29,70                        | 29,85                     | 30,03               | 29,98                     | 29,70               | 29,43              | 29,43              | 30,67              | 28,80                     | 29,70              | 30,32                    | ... 29,61  |
| <b>2001</b>                       |                           |                             |                              |                              |                           |                     |                           |                     |                    |                    |                    |                           |                    |                          |  |
| 1. kv. Q1                         | 25,85                     | 26,28                       | 25,77                        | 26,06                        | 26,02                     | 26,17               | 26,34                     | 26,00               | 25,08              | 25,66              | 26,75              | 24,88                     | 25,79              | 26,62                    | ... 25,76  |
| 2. kv. Q2                         | 27,33                     | 27,40                       | 26,96                        | 27,14                        | 27,38                     | 27,29               | 27,54                     | 27,08               | 26,32              | 27,07              | 28,17              | 25,35                     | 27,26              | 27,85                    | ... 27,25  |
| 3. kv. Q3                         | 25,08                     | 25,23                       | 24,82                        | 25,17                        | 25,10                     | 25,12               | 24,89                     | 25,11               | 24,57              | 24,79              | 25,77              | 23,35                     | 24,72              | 25,60                    | ... 25,23  |
| 4. kv. Q4                         | 19,23                     | 19,45                       | 19,32                        | 19,42                        | 19,40                     | 19,34               | 19,25                     | 19,36               | 18,75              | 18,96              | 19,77              | 17,65                     | 19,04              | 19,78                    | ... 19,52  |
| <b>2002</b>                       |                           |                             |                              |                              |                           |                     |                           |                     |                    |                    |                    |                           |                    |                          |  |
| 1. kv. Q1                         | 20,88                     | 20,73                       | 20,77                        | 20,75                        | 21,10                     | 20,73               | 20,58                     | 20,75               | 20,52              | 20,50              | 21,22              | 19,43                     | 20,33              | 20,83                    | ... 21,54  |
| 2. kv. Q2                         | 24,58                     | 24,47                       | 24,33                        | 24,52                        | 24,67                     | 24,47               | 24,35                     | 24,52               | 24,33              | 24,52              | 24,52              | 22,93                     | ...                | 24,62                    | ... 25,02  |
| 3. kv. Q3                         | 27,03                     | 27,03                       | 26,80                        | 26,98                        | 27,07                     | 27,03               | 26,72                     | 26,98               | 26,70              | 26,77              | 26,77              | 25,75                     | ...                | 26,93                    | ... 26,97  |
| 4. kv. Q4                         | 26,82                     | 26,78                       | 26,58                        | 26,75                        | 26,97                     | 26,78               | 26,38                     | 26,75               | 26,65              | 26,68              | 27,12              | 25,52                     | ...                | 26,83                    | ... 26,82  |
| <b>2003</b>                       |                           |                             |                              |                              |                           |                     |                           |                     |                    |                    |                    |                           |                    |                          |  |
| 1. kv. Q1                         | 32,13                     | 32,27                       | 32,33                        | 32,40                        | 32,13                     | 32,27               | 31,88                     | 32,40               | 31,48              | 31,92              | 32,78              | 30,97                     | ...                | 32,37                    | ... 31,09  |
| 2. kv. Q2                         | 26,32                     | 26,38                       | 26,15                        | 26,47                        | 26,33                     | 26,83               | 25,97                     | 26,47               | 25,85              | 26,42              | 26,83              | 25,15                     | ...                | 26,42                    | 24,58 26,30                                      |
| 3. kv. Q3                         | 28,60                     | 28,47                       | 28,57                        | 28,58                        | 28,60                     | 28,47               | 28,35                     | 28,58               | 28,40              | 28,55              | 28,55              | 27,58                     | ...                | 28,58                    | 27,00 28,32                                      |
| 4. kv. Q4                         | 29,62                     | 29,73                       | 29,57                        | 29,80                        | 29,65                     | 29,73               | 29,63                     | 29,80               | 29,10              | 29,43              | 30,02              | 28,55                     | ...                | 29,73                    | 27,97 29,29                                      |
| <b>2004</b>                       |                           |                             |                              |                              |                           |                     |                           |                     |                    |                    |                    |                           |                    |                          |  |
| 1. kv. Q1                         | 32,08                     | 32,58                       | 32,57                        | 32,55                        | 32,33                     | 32,58               | 32,67                     | 32,55               | 31,62              | 32,42              | 32,92              | 30,78                     | ...                | 33,07                    | 26,52 32,14                                      |
| 2. kv. Q2                         | 35,75                     | 35,90                       | 35,60                        | 35,88                        | 35,68                     | 35,90               | 35,83                     | 35,88               | 34,93              | 35,67              | 36,63              | 33,95                     | ...                | 36,90                    | 33,65 35,16                                      |
| 3. kv. Q3                         | 41,90                     | 42,10                       | 41,90                        | 42,18                        | 41,93                     | 42,13               | 42,15                     | 42,18               | 41,08              | 42,30              | 43,15              | 40,17                     | ...                | 43,13                    | 39,00 41,53                                      |

<sup>1</sup> FOB Teeside. *FOB Teeside.* <sup>2</sup> Før 3. kv. 1993 er Gullfaks C inkludert i prisen. *Up to Q3 1993 Gullfaks C is included in the price.* <sup>3</sup> FOB lastebøye. *FOB loading buoy.* <sup>4</sup> FOB Sture. *FOB Sture.* <sup>5</sup> FOB Mongstad. *FOB Mongstad.* <sup>6</sup> FOB skip. *FOB ship.* <sup>7</sup> FOB Mongstad/fritt levert Tetney. *FOB Mongstad/free delivery Tetney.*

Kilde: Olje- og energidepartementet. *Petroleum Intelligence Weekly. Source: Ministry of Petroleum and Energy. Petroleum Intelligence Weekly.*

Mer informasjon: <http://www.odin.dep.no/oed/> og <http://www.ssb.no/emner/10/06/20/> . *More information: http://www.odin.dep.no/oed/engelsk/ and http://www.ssb.no/english/subjects/10/06/20/ .*

**38. Priser på råolje etter felt. Måned. 1995 - 2004. US dollar/fat**  
*Crude oil prices by field. Monthly. 1995 - 2004. USD/barrel*

| År og kvartal<br>Year and quarter | Normpriser<br>Norm prices |                             |                              |                            |                           |                     |                           |                     |                    |                    |                    | Spot-<br>pris<br>Spot<br>price |                    |                     |                     |                |
|-----------------------------------|---------------------------|-----------------------------|------------------------------|----------------------------|---------------------------|---------------------|---------------------------|---------------------|--------------------|--------------------|--------------------|--------------------------------|--------------------|---------------------|---------------------|----------------|
|                                   | Ekofisk <sup>1</sup>      | Stat-<br>fjord <sup>3</sup> | Gull-<br>faks <sup>2,3</sup> | Gull-<br>faks <sup>3</sup> | Ose-<br>berg <sup>4</sup> | Snorre <sup>3</sup> | Draug-<br>en <sup>3</sup> | Tordis <sup>3</sup> | Troll <sup>5</sup> | Norne <sup>6</sup> | Njord <sup>6</sup> | Heidrun <sup>7</sup>           | Jotun <sup>6</sup> | Åsgard <sup>6</sup> | Glitne <sup>6</sup> | Brent<br>Blend |
| <b>1995</b>                       |                           |                             |                              |                            |                           |                     |                           |                     |                    |                    |                    |                                |                    |                     |                     |                |
| Januar <i>January</i> .....       | 16,20                     | 16,25                       | 16,20                        | 16,25                      | 16,20                     | 16,25               | ..                        | 16,25               | .                  | .                  | .                  | .                              | .                  | .                   | ..                  | 16,42          |
| Februar <i>February</i> .....     | 17,15                     | 17,20                       | 17,15                        | 17,20                      | 17,20                     | 17,20               | ..                        | 17,20               | .                  | .                  | .                  | .                              | .                  | .                   | ..                  | 17,01          |
| Mars <i>March</i> .....           | 17,05                     | 17,00                       | 17,05                        | 17,00                      | 17,00                     | 17,00               | ..                        | 17,00               | .                  | .                  | .                  | .                              | .                  | .                   | ..                  | 16,76          |
| April <i>April</i> .....          | 18,25                     | 18,30                       | 18,25                        | 18,25                      | 18,25                     | 18,30               | 18,05                     | 18,25               | .                  | .                  | .                  | .                              | .                  | .                   | ..                  | 16,58          |
| Mai <i>May</i> .....              | 18,65                     | 18,65                       | 18,65                        | 18,70                      | 18,75                     | 18,65               | 18,40                     | 18,70               | .                  | .                  | .                  | .                              | .                  | .                   | ..                  | 18,24          |
| Juni <i>June</i> .....            | 18,00                     | 18,05                       | 17,95                        | 18,00                      | 18,00                     | 18,05               | 17,80                     | 18,00               | .                  | .                  | .                  | .                              | .                  | .                   | ..                  | 17,30          |
| Juli <i>July</i> .....            | 16,40                     | 16,40                       | 16,05                        | 16,35                      | 16,30                     | 16,40               | 16,15                     | 16,35               | .                  | .                  | .                  | .                              | .                  | .                   | ..                  | 15,85          |
| August <i>August</i> .....        | 16,05                     | 16,05                       | 15,80                        | 16,00                      | 16,00                     | 16,05               | 15,80                     | 16,00               | .                  | .                  | .                  | .                              | .                  | .                   | ..                  | 16,03          |
| September <i>September</i> .....  | 16,80                     | 16,80                       | 16,70                        | 16,80                      | 16,75                     | 16,80               | 16,60                     | 16,80               | ..                 | .                  | .                  | .                              | .                  | .                   | ..                  | 16,55          |
| Oktober <i>October</i> .....      | 16,45                     | 16,50                       | 16,40                        | 16,50                      | 16,45                     | 16,50               | 16,30                     | 16,50               | ..                 | .                  | .                  | .                              | .                  | .                   | ..                  | 16,05          |
| November <i>November</i> ..       | 16,80                     | 16,80                       | 16,65                        | 16,80                      | 16,75                     | 16,80               | 16,65                     | 16,80               | ..                 | .                  | .                  | .                              | .                  | .                   | ..                  | 16,74          |
| Desember <i>December</i> ..       | 17,75                     | 17,85                       | 17,65                        | 17,85                      | 17,80                     | 17,85               | 17,60                     | 17,85               | ..                 | .                  | .                  | .                              | .                  | .                   | ..                  | 17,82          |
| <b>1996</b>                       |                           |                             |                              |                            |                           |                     |                           |                     |                    |                    |                    |                                |                    |                     |                     |                |
| Januar <i>January</i> .....       | 18,15                     | 18,23                       | 17,78                        | 18,23                      | 18,25                     | 18,14               | 17,99                     | 18,20               | 18,20              | .                  | .                  | .                              | .                  | .                   | ..                  | 17,86          |
| Februar <i>February</i> .....     | 18,20                     | 18,43                       | 18,28                        | 18,43                      | 18,35                     | 18,34               | 18,19                     | 18,40               | 18,35              | .                  | .                  | .                              | .                  | .                   | ..                  | 18,08          |
| Mars <i>March</i> .....           | 20,50                     | 20,73                       | 20,23                        | 20,73                      | 20,55                     | 20,64               | 20,44                     | 20,70               | 20,55              | .                  | .                  | .                              | .                  | .                   | ..                  | 19,93          |
| April <i>April</i> .....          | 21,55                     | 21,63                       | 20,63                        | 21,63                      | 21,45                     | 21,54               | 21,64                     | 21,60               | 21,35              | .                  | .                  | .                              | .                  | .                   | ..                  | 20,70          |
| Mai <i>May</i> .....              | 19,50                     | 19,53                       | 19,08                        | 19,53                      | 19,50                     | 19,44               | 19,54                     | 19,50               | 19,30              | .                  | .                  | .                              | .                  | .                   | ..                  | 19,01          |
| Juni <i>June</i> .....            | 18,85                     | 18,88                       | 18,48                        | 18,88                      | 18,75                     | 18,79               | 18,79                     | 18,85               | 18,55              | .                  | .                  | .                              | .                  | .                   | ..                  | 18,41          |
| Juli <i>July</i> .....            | 20,05                     | 20,03                       | 19,68                        | 20,08                      | 19,95                     | 19,94               | 19,99                     | 20,05               | 19,80              | .                  | .                  | .                              | .                  | .                   | ..                  | 19,71          |
| August <i>August</i> .....        | 20,85                     | 20,88                       | 20,98                        | 20,88                      | 20,80                     | 20,79               | 20,84                     | 20,85               | 20,80              | .                  | .                  | .                              | .                  | .                   | ..                  | 20,31          |
| September <i>September</i> ..     | 22,90                     | 22,93                       | 22,88                        | 22,93                      | 22,85                     | 22,84               | 22,94                     | 22,90               | 22,85              | .                  | .                  | .                              | .                  | .                   | ..                  | 22,55          |
| Oktober <i>October</i> .....      | 22,40                     | 24,43                       | 23,98                        | 24,48                      | 24,45                     | 24,34               | 24,49                     | 24,45               | 24,40              | .                  | .                  | .                              | .                  | .                   | ..                  | 24,05          |
| November <i>November</i> ..       | 22,90                     | 23,08                       | 23,28                        | 23,13                      | 23,05                     | 22,99               | 23,24                     | 23,10               | 23,10              | .                  | .                  | .                              | .                  | .                   | ..                  | 22,76          |
| Desember <i>December</i> ..       | 24,00                     | 24,13                       | 24,28                        | 24,18                      | 24,20                     | 24,04               | 24,14                     | 24,15               | 24,15              | .                  | .                  | .                              | .                  | .                   | ..                  | 23,64          |
| <b>1997</b>                       |                           |                             |                              |                            |                           |                     |                           |                     |                    |                    |                    |                                |                    |                     |                     |                |
| Januar <i>January</i> .....       | 23,65                     | 23,85                       | 23,65                        | 23,90                      | 23,85                     | 23,85               | 23,70                     | 23,90               | 23,90              | .                  | .                  | .                              | .                  | .                   | ..                  | 23,58          |
| Februar <i>February</i> .....     | 21,25                     | 21,40                       | 21,25                        | 21,45                      | 21,30                     | 21,40               | 21,35                     | 21,45               | 21,35              | .                  | .                  | .                              | .                  | .                   | ..                  | 20,53          |
| Mars <i>March</i> .....           | 19,35                     | 19,45                       | 19,05                        | 19,45                      | 19,20                     | 19,45               | 19,45                     | 19,45               | 19,20              | .                  | .                  | .                              | .                  | .                   | ..                  | 18,74          |
| April <i>April</i> .....          | 17,55                     | 17,55                       | 17,30                        | 17,55                      | 17,35                     | 17,55               | 17,55                     | 17,55               | 17,40              | .                  | .                  | .                              | .                  | .                   | ..                  | 17,67          |
| Mai <i>May</i> .....              | 19,15                     | 19,20                       | 18,80                        | 19,10                      | 19,15                     | 19,20               | 19,15                     | 19,10               | 19,00              | .                  | .                  | .                              | .                  | .                   | ..                  | 19,25          |
| Juni <i>June</i> .....            | 17,70                     | 17,85                       | 17,50                        | 17,70                      | 17,65                     | 17,85               | 17,85                     | 17,70               | 17,60              | .                  | .                  | .                              | .                  | .                   | ..                  | 17,59          |
| Juli <i>July</i> .....            | 18,70                     | 18,75                       | 18,50                        | 18,75                      | 18,65                     | 18,75               | 18,80                     | 18,75               | 18,55              | .                  | .                  | .                              | .                  | .                   | ..                  | 18,50          |
| August <i>August</i> .....        | 18,90                     | 18,95                       | 18,70                        | 18,95                      | 18,90                     | 18,95               | 18,95                     | 18,95               | 18,85              | .                  | .                  | .                              | .                  | .                   | ..                  | 18,46          |
| September <i>September</i> ..     | 18,65                     | 18,65                       | 18,45                        | 18,65                      | 18,55                     | 18,65               | 18,80                     | 18,65               | 18,65              | .                  | .                  | .                              | .                  | .                   | ..                  | 18,85          |
| Oktober <i>October</i> .....      | 20,05                     | 20,10                       | 19,95                        | 20,10                      | 20,10                     | 20,10               | 20,25                     | 20,10               | 20,15              | .                  | .                  | .                              | .                  | .                   | ..                  | 19,64          |
| November <i>November</i> ..       | 19,20                     | 19,30                       | 19,05                        | 19,30                      | 19,25                     | 19,30               | 19,35                     | 19,30               | 19,25              | .                  | .                  | .                              | .                  | .                   | ..                  | 18,96          |
| Desember <i>December</i> ..       | 17,30                     | 17,35                       | 17,25                        | 17,35                      | 17,35                     | 17,35               | 17,25                     | 17,35               | 17,45              | .                  | .                  | .                              | .                  | .                   | ..                  | 16,86          |
| <b>1998</b>                       |                           |                             |                              |                            |                           |                     |                           |                     |                    |                    |                    |                                |                    |                     |                     |                |
| Januar <i>January</i> .....       | 15,30                     | 15,35                       | 15,20                        | 15,35                      | 15,35                     | 15,35               | 15,30                     | 15,35               | 15,45              | .                  | .                  | .                              | .                  | .                   | ..                  | 15,04          |
| Februar <i>February</i> .....     | 14,05                     | 14,15                       | 14,00                        | 14,15                      | 14,05                     | 14,15               | 14,20                     | 14,15               | 14,15              | .                  | .                  | .                              | .                  | .                   | ..                  | 13,54          |
| Mars <i>March</i> .....           | 13,10                     | 13,25                       | 12,85                        | 13,15                      | 13,10                     | 13,25               | 13,25                     | 13,15               | 13,10              | .                  | .                  | .                              | .                  | .                   | ..                  | 13,23          |
| April <i>April</i> .....          | 13,55                     | 13,60                       | 13,30                        | 13,55                      | 13,55                     | 13,60               | 13,60                     | 13,55               | 13,45              | .                  | .                  | .                              | .                  | .                   | ..                  | 13,62          |
| Mai <i>May</i> .....              | 14,25                     | 14,30                       | 14,20                        | 14,15                      | 14,10                     | 14,30               | 14,15                     | 14,15               | 14,15              | .                  | .                  | .                              | .                  | .                   | ..                  | 14,30          |
| Juni <i>June</i> .....            | 11,55                     | 11,85                       | 11,35                        | 11,85                      | 11,60                     | 11,85               | 11,65                     | 11,85               | 11,80              | .                  | .                  | .                              | .                  | .                   | ..                  | 11,76          |
| Juli <i>July</i> .....            | 11,70                     | 11,60                       | 11,45                        | 11,65                      | 11,75                     | 11,60               | 11,60                     | 11,65               | 11,65              | .                  | .                  | .                              | .                  | .                   | ..                  | 12,09          |
| August <i>August</i> .....        | 12,15                     | 12,05                       | 11,75                        | 12,15                      | 12,10                     | 12,05               | 12,05                     | 12,15               | 12,05              | .                  | .                  | .                              | .                  | .                   | ..                  | 12,06          |
| September <i>September</i> ..     | 13,55                     | 13,35                       | 12,90                        | 13,25                      | 13,35                     | 13,35               | 13,30                     | 13,25               | 13,40              | .                  | .                  | .                              | .                  | .                   | ..                  | 13,66          |
| Oktober <i>October</i> .....      | 12,65                     | 12,50                       | 12,30                        | 12,30                      | 12,65                     | 12,50               | 12,10                     | 12,30               | 12,55              | .                  | .                  | .                              | .                  | .                   | ..                  | 15,36          |
| November <i>November</i> ..       | 10,95                     | 10,80                       | 10,75                        | 10,80                      | 10,95                     | 10,80               | 10,65                     | 10,80               | 11,00              | .                  | .                  | .                              | .                  | .                   | ..                  | 10,56          |
| Desember <i>December</i> ..       | 10,00                     | 9,90                        | 9,80                         | 10,00                      | 10,10                     | 9,90                | 9,80                      | 10,00               | 10,15              | .                  | .                  | .                              | .                  | .                   | ..                  | 9,89           |
| <b>1999</b>                       |                           |                             |                              |                            |                           |                     |                           |                     |                    |                    |                    |                                |                    |                     |                     |                |
| Januar <i>January</i> .....       | 11,10                     | 11,30                       | 11,05                        | 11,25                      | 11,40                     | 11,30               | 11,15                     | 11,25               | 11,45              | .                  | .                  | .                              | .                  | .                   | ..                  | 11,09          |
| Februar <i>February</i> .....     | 10,30                     | 10,45                       | 10,10                        | 10,40                      | 10,55                     | 10,45               | 10,10                     | 10,40               | 10,50              | .                  | .                  | .                              | .                  | .                   | ..                  | 10,26          |
| Mars <i>March</i> .....           | 12,55                     | 12,50                       | 12,30                        | 12,45                      | 12,65                     | 12,50               | 12,35                     | 12,45               | 12,40              | .                  | .                  | .                              | .                  | .                   | ..                  | 12,58          |
| April <i>April</i> .....          | 15,30                     | 15,20                       | 14,95                        | 15,30                      | 15,30                     | 15,20               | 15,10                     | 15,30               | 15,15              | .                  | .                  | .                              | .                  | .                   | ..                  | 15,50          |
| Mai <i>May</i> .....              | 15,05                     | 15,05                       | 14,60                        | 15,00                      | 15,05                     | 15,05               | 14,95                     | 15,00               | 15,05              | .                  | .                  | .                              | .                  | .                   | ..                  | 14,68          |
| Juni <i>June</i> .....            | 15,65                     | 15,65                       | 15,25                        | 15,65                      | 15,80                     | 15,65               | 15,50                     | 15,65               | 15,70              | .                  | .                  | .                              | .                  | .                   | ..                  | 16,56          |
| Juli <i>July</i> .....            | 19,00                     | 19,00                       | 18,60                        | 18,90                      | 19,10                     | 19,00               | 18,85                     | 18,90               | 19,05              | .                  | .                  | .                              | .                  | .                   | ..                  | 19,24          |
| August <i>August</i> .....        | 20,40                     | 20,40                       | 19,95                        | 20,15                      | 20,40                     | 20,40               | 20,15                     | 20,15               | 20,35              | .                  | .                  | .                              | .                  | .                   | ..                  | 20,48          |
| September <i>September</i> ..     | 22,35                     | 22,40                       | 21,95                        | 22,30                      | 22,45                     | 22,40               | 22,25                     | 22,30               | 22,40              | .                  | .                  | .                              | .                  | .                   | ..                  | 22,61          |
| Oktober <i>October</i> .....      | 21,95                     | 21,95                       | 21,60                        | 21,85                      | 22,15                     | 21,95               | 21,75                     | 21,85               | 21,95              | .                  | .                  | .                              | .                  | .                   | ..                  | 21,77          |
| November <i>November</i> ..       | 24,65                     | 24,70                       | 24,35                        | 24,65                      | 24,75                     | 24,70               | 24,60                     | 24,65               | 24,55              | .                  | .                  | .                              | .                  | .                   | ..                  | 25,17          |
| Desember <i>December</i> ..       | 25,75                     | 25,70                       | 25,35                        | 25,80                      | 25,90                     | 25,70               | 25,65                     | 25,80               | 25,80              | .                  | .                  | .                              | .                  | .                   | ..                  | 25,73          |

**38. Priser på råolje, etter felt. Måned. 1990 - 2004. US dollar/fat**  
 (forts.) *Crude oil prices, by field. Monthly. 1990 - 2004. USD/barrel*

| År og kvartal<br>Year and quarter | Normpriser<br>Norm prices |                             |                              |                              |                           |                     |                           |                     |                    |                    |                    | Spot-<br>pris<br>Spot<br>price<br>Brent<br>Blend |                      |                    |                     |
|-----------------------------------|---------------------------|-----------------------------|------------------------------|------------------------------|---------------------------|---------------------|---------------------------|---------------------|--------------------|--------------------|--------------------|--|----------------------|--------------------|---------------------|
|                                   | Ekofisk <sup>1</sup>      | Stat-<br>fjord <sup>3</sup> | Gull-<br>faks <sup>2,3</sup> | Gull-<br>faks C <sup>3</sup> | Ose-<br>berg <sup>4</sup> | Snorre <sup>3</sup> | Draug-<br>en <sup>3</sup> | Tordis <sup>3</sup> | Troll <sup>5</sup> | Norne <sup>6</sup> | Njord <sup>6</sup> |  | Heidrun <sup>7</sup> | Jotun <sup>6</sup> | Åsgard <sup>6</sup> |
| <b>2000</b>                       |                           |                             |                              |                              |                           |                     |                           |                     |                    |                    |                    |  |                      |                    |                     |
| Januar <i>January</i> .....       | 25,90                     | 25,95                       | 25,60                        | 26,00                        | 26,05                     | 25,95               | 25,70                     | 26,00               | 25,65              | 25,35              | 26,00              | .  | .                    | .                  | .. 25,12            |
| Februar <i>February</i> .....     | 28,20                     | 28,35                       | 27,65                        | 28,15                        | 28,30                     | 28,35               | 28,20                     | 28,15               | 27,90              | 27,50              | 28,50              | .  | .                    | .                  | .. 27,61            |
| Mars <i>March</i> .....           | 27,65                     | 27,75                       | 27,05                        | 27,60                        | 27,55                     | 27,75               | 27,70                     | 27,60               | 26,90              | 27,10              | 28,20              | .  | .                    | .                  | .. 27,50            |
| April <i>April</i> .....          | 22,85                     | 23,10                       | 22,40                        | 22,75                        | 23,30                     | 23,10               | 23,00                     | 22,75               | 22,55              | 22,30              | 23,50              | 21,75  | 22,15                | 23,10              | .. 22,64            |
| Mai <i>May</i> .....              | 27,95                     | 27,95                       | 27,50                        | 27,75                        | 27,95                     | 27,95               | 27,95                     | 27,75               | 27,60              | 27,50              | 28,65              | 26,90  | 27,75                | 28,00              | .. 27,53            |
| Juni <i>June</i> .....            | 30,10                     | 30,15                       | 29,60                        | 29,95                        | 29,85                     | 30,15               | 30,05                     | 29,95               | 29,80              | 29,60              | 30,90              | 29,05  | 29,85                | 30,25              | .. 29,67            |
| Juli <i>July</i> .....            | 28,15                     | 28,65                       | 28,00                        | 28,25                        | 27,90                     | 28,65               | 28,15                     | 28,25               | 27,65              | 28,10              | 28,70              | 27,35  | 28,55                | 29,00              | .. 28,81            |
| August <i>August</i> .....        | 29,60                     | 30,20                       | 29,75                        | 29,95                        | 29,60                     | 30,20               | 30,15                     | 29,95               | 29,30              | 29,70              | 30,00              | 28,30  | 29,70                | 30,40              | .. 29,77            |
| September <i>September</i> ..     | 31,65                     | 31,95                       | 32,20                        | 32,30                        | 31,95                     | 31,95               | 31,85                     | 32,30               | 31,55              | 30,55              | 30,65              | 30,70  | 31,05                | 31,75              | .. 32,92            |
| Oktober <i>October</i> .....      | 30,80                     | 31,45                       | 30,70                        | 30,45                        | 31,30                     | 31,45               | 31,40                     | 30,45               | 30,75              | 30,80              | 31,85              | 30,20  | 31,00                | 31,50              | .. 30,84            |
| November <i>November</i> ..       | 32,45                     | 32,95                       | 32,65                        | 33,10                        | 32,90                     | 32,95               | 32,90                     | 33,10               | 32,25              | 32,40              | 33,70              | 31,80  | 32,80                | 33,20              | .. 32,27            |
| Desember <i>December</i> ..       | 25,20                     | 25,75                       | 25,30                        | 25,55                        | 25,35                     | 25,75               | 25,65                     | 25,55               | 25,30              | 25,10              | 26,45              | 24,40  | 25,30                | 26,25              | .. 25,07            |
| <b>2001</b>                       |                           |                             |                              |                              |                           |                     |                           |                     |                    |                    |                    |  |                      |                    |                     |
| Januar <i>January</i> .....       | 25,65                     | 26,20                       | 25,75                        | 26,10                        | 25,90                     | 26,20               | 26,20                     | 26,10               | 25,40              | 25,70              | 26,85              | 24,80  | 25,90                | 26,75              | .. 25,13            |
| Februar <i>February</i> .....     | 27,65                     | 28,05                       | 27,35                        | 27,70                        | 27,70                     | 28,05               | 28,05                     | 27,70               | 26,65              | 27,20              | 28,65              | 26,65  | 27,25                | 28,30              | .. 27,66            |
| Mars <i>March</i> .....           | 24,25                     | 24,45                       | 24,10                        | 24,25                        | 24,45                     | 24,45               | 24,55                     | 24,25               | 23,20              | 24,10              | 24,70              | 23,20  | 24,25                | 24,80              | .. 24,76            |
| April <i>April</i> .....          | 25,45                     | 25,75                       | 25,20                        | 25,40                        | 25,55                     | 25,75               | 25,60                     | 25,40               | 24,35              | 25,35              | 26,35              | 23,95  | 25,70                | 25,95              | .. 25,32            |
| Mai <i>May</i> .....              | 28,75                     | 28,80                       | 28,35                        | 28,50                        | 28,60                     | 28,80               | 28,70                     | 28,50               | 27,65              | 28,25              | 29,30              | 26,60  | 28,60                | 29,35              | .. 28,28            |
| Juni <i>June</i> .....            | 27,80                     | 27,50                       | 27,20                        | 27,40                        | 28,00                     | 27,50               | 28,10                     | 27,40               | 26,95              | 27,65              | 28,80              | 25,50  | 27,50                | 28,25              | .. 27,90            |
| Juli <i>July</i> .....            | 24,15                     | 24,30                       | 23,95                        | 24,15                        | 24,30                     | 24,30               | 23,95                     | 24,15               | 23,65              | 23,85              | 24,70              | 22,35  | 23,55                | 24,65              | .. 24,64            |
| August <i>August</i> .....        | 25,75                     | 25,80                       | 25,30                        | 25,75                        | 25,55                     | 25,80               | 25,40                     | 25,75               | 25,10              | 25,45              | 26,30              | 23,75  | 25,60                | 26,15              | .. 25,57            |
| September <i>September</i> ..     | 25,35                     | 25,45                       | 25,10                        | 25,50                        | 25,45                     | 25,45               | 25,10                     | 25,50               | 24,95              | 25,10              | 26,25              | 23,95  | 25,05                | 26,00              | .. 25,39            |
| Oktober <i>October</i> .....      | 20,20                     | 20,30                       | 20,35                        | 20,45                        | 20,35                     | 20,30               | 20,35                     | 20,45               | 19,80              | 20,15              | 20,75              | 18,65  | 19,90                | 20,70              | .. 20,50            |
| November <i>November</i> ..       | 18,90                     | 19,20                       | 18,90                        | 19,00                        | 19,05                     | 19,20               | 18,80                     | 19,00               | 18,30              | 18,60              | 19,55              | 17,05  | 18,90                | 19,55              | .. 19,18            |
| Desember <i>December</i> ..       | 18,60                     | 18,70                       | 18,60                        | 18,70                        | 18,80                     | 18,70               | 18,40                     | 18,70               | 18,15              | 18,15              | 18,95              | 17,25  | 18,35                | 19,10              | .. 18,96            |
| <b>2002</b>                       |                           |                             |                              |                              |                           |                     |                           |                     |                    |                    |                    |  |                      |                    |                     |
| Januar <i>January</i> .....       | 19,35                     | 19,40                       | 19,35                        | 19,30                        | 19,60                     | 19,40               | 18,95                     | 19,30               | 18,85              | 18,85              | 19,95              | 17,75  | 18,80                | 19,25              | .. 19,55            |
| Februar <i>February</i> .....     | 20,00                     | 19,70                       | 19,75                        | 19,75                        | 20,35                     | 19,70               | 19,65                     | 19,75               | 19,65              | 19,60              | 20,50              | 18,75  | 19,35                | 19,95              | .. 20,74            |
| Mars <i>March</i> .....           | 23,30                     | 23,10                       | 23,20                        | 23,20                        | 23,35                     | 23,10               | 23,15                     | 23,20               | 23,05              | 23,05              | 23,20              | 21,80  | 22,85                | 23,30              | .. 24,83            |
| April <i>April</i> .....          | 25,25                     | 24,95                       | 24,85                        | 25,15                        | 25,15                     | 24,95               | 25,00                     | 25,15               | 24,90              | 25,20              | 25,35              | 23,35  | ...                  | 25,30              | .. 25,58            |
| Mai <i>May</i> .....              | 24,60                     | 24,60                       | 24,35                        | 24,50                        | 24,90                     | 24,60               | 24,35                     | 24,50               | 24,55              | 24,70              | ...                | 23,00  | ...                  | 24,65              | .. 24,94            |
| Juni <i>June</i> .....            | 23,90                     | 23,85                       | 23,80                        | 23,90                        | 23,95                     | 23,85               | 23,70                     | 23,90               | 23,55              | 23,65              | 23,95              | 22,45  | 23,25                | 23,90              | .. 24,57            |
| Juli <i>July</i> .....            | 25,85                     | 25,80                       | 25,67                        | 25,87                        | 25,80                     | 25,78               | 25,52                     | 25,83               | 25,50              | 25,45              | 25,83              | 24,60  | ...                  | 25,90              | .. 25,64            |
| August <i>August</i> .....        | 26,75                     | 26,75                       | 26,67                        | 26,72                        | 26,85                     | 26,73               | 26,47                     | 26,68               | 26,35              | 26,50              | 26,78              | 25,40  | ...                  | 26,70              | .. 27,07            |
| September <i>September</i> ..     | 28,50                     | 28,55                       | 28,12                        | 28,42                        | 28,55                     | 28,53               | 28,22                     | 28,38               | 28,25              | 28,35              | 28,28              | 27,25  | ...                  | 28,20              | .. 28,99            |
| Oktober <i>October</i> .....      | 27,55                     | 27,35                       | 27,17                        | 27,42                        | 27,75                     | 27,33               | 27,17                     | 27,38               | 27,25              | 27,45              | 27,78              | 26,40  | ...                  | 27,60              | .. 26,79            |
| November <i>November</i> ..       | 24,15                     | 24,10                       | 24,07                        | 24,07                        | 24,25                     | 24,08               | 23,82                     | 24,03               | 24,20              | 23,95              | 24,33              | 22,50  | ...                  | 24,10              | .. 24,44            |
| Desember <i>December</i> ..       | 28,75                     | 28,90                       | 28,57                        | 28,82                        | 28,90                     | 28,88               | 28,22                     | 28,78               | 28,50              | 28,65              | 29,03              | 27,65  | ...                  | 28,80              | .. 29,50            |
| <b>2003</b>                       |                           |                             |                              |                              |                           |                     |                           |                     |                    |                    |                    |  |                      |                    |                     |
| Januar <i>January</i> .....       | 32,15                     | 32,10                       | 32,30                        | 32,35                        | 32,00                     | 32,10               | 31,30                     | 32,35               | 31,50              | 31,80              | 33,15              | 30,60  | ...                  | 32,00              | .. 31,21            |
| Februar <i>February</i> .....     | 33,10                     | 33,30                       | 33,25                        | 33,40                        | 33,15                     | 33,30               | 33,05                     | 33,40               | 32,50              | 32,85              | 33,85              | 32,00  | ...                  | 33,35              | .. 33,08            |
| Mars <i>March</i> .....           | 31,15                     | 31,40                       | 31,45                        | 31,45                        | 31,25                     | 31,40               | 31,30                     | 31,45               | 30,45              | 31,10              | 31,35              | 30,30  | ...                  | 31,75              | .. 28,97            |
| April <i>April</i> .....          | 25,30                     | 25,65                       | 25,40                        | 25,65                        | 25,30                     | 25,65               | 25,30                     | 25,65               | 24,80              | 25,40              | 26,60              | 23,85  | ...                  | 25,55              | 23,65 24,48         |
| Mai <i>May</i> .....              | 25,70                     | 25,60                       | 25,25                        | 25,75                        | 25,75                     | 25,60               | 25,20                     | 25,75               | 25,25              | 26,00              | 25,90              | 24,70  | ...                  | 25,75              | 23,95 26,77         |
| Juni <i>June</i> .....            | 27,95                     | 27,90                       | 27,80                        | 28,00                        | 27,95                     | 27,90               | 27,40                     | 28,00               | 27,50              | 27,85              | 28,00              | 26,90  | ...                  | 27,95              | 26,15 27,64         |
| Juli <i>July</i> .....            | 28,55                     | 28,45                       | 28,70                        | 28,65                        | 28,60                     | 28,45               | 28,35                     | 28,65               | 28,40              | 28,50              | 28,50              | 27,55  | ...                  | 28,80              | 27,10 29,20         |
| August <i>August</i> .....        | 29,95                     | 29,80                       | 29,90                        | 29,90                        | 29,95                     | 29,80               | 29,55                     | 29,90               | 29,70              | 29,85              | 29,75              | 28,80  | ...                  | 29,85              | 28,25 27,67         |
| September <i>September</i> ..     | 27,30                     | 27,15                       | 27,10                        | 27,20                        | 27,25                     | 27,15               | 27,15                     | 27,20               | 27,10              | 27,30              | 27,40              | 26,40  | ...                  | 27,10              | 25,65 29,32         |
| Oktober <i>October</i> .....      | 29,90                     | 29,80                       | 29,65                        | 29,90                        | 29,85                     | 29,80               | 29,70                     | 29,90               | 29,25              | 29,55              | 30,15              | 29,00  | ...                  | 29,30              | 28,20 29,27         |
| November <i>November</i> ..       | 29,10                     | 29,20                       | 29,15                        | 29,35                        | 29,10                     | 29,20               | 29,15                     | 29,35               | 28,50              | 28,95              | 29,60              | 27,95  | ...                  | 29,45              | 27,55 28,76         |
| Desember <i>December</i> ..       | 29,85                     | 30,20                       | 29,90                        | 30,15                        | 30,00                     | 30,20               | 30,05                     | 30,15               | 29,55              | 29,80              | 30,30              | 28,70  | ...                  | 30,45              | 28,15 29,81         |
| <b>2004</b>                       |                           |                             |                              |                              |                           |                     |                           |                     |                    |                    |                    |  |                      |                    |                     |
| Januar <i>January</i> .....       | 31,25                     | 31,90                       | 31,90                        | 31,90                        | 31,50                     | 31,90               | 31,85                     | 31,90               | 31,05              | 31,50              | 32,15              | 30,10  | ...                  | 32,10              | 29,85 31,18         |
| Februar <i>February</i> .....     | 30,90                     | 31,40                       | 31,50                        | 31,25                        | 31,10                     | 31,40               | 31,65                     | 31,25               | 30,45              | 31,35              | 31,60              | 29,65  | ...                  | 32,30              | 29,30 31,71         |
| Mars <i>March</i> .....           | 34,10                     | 34,45                       | 34,30                        | 34,50                        | 34,40                     | 34,45               | 34,50                     | 34,50               | 33,35              | 34,40              | 35,00              | 32,60  | ...                  | 34,80              | 31,95 33,78         |
| April <i>April</i> .....          | 33,65                     | 33,65                       | 33,55                        | 33,60                        | 33,70                     | 33,65               | 34,00                     | 33,60               | 32,95              | 33,55              | 34,60              | 31,90  | ...                  | 34,70              | 31,90 34,24         |
| Mai <i>May</i> .....              | 38,05                     | 38,30                       | 37,85                        | 38,20                        | 37,90                     | 38,30               | 38,10                     | 38,20               | 37,30              | 37,95              | 38,90              | 36,15  | ...                  | 39,25              | 35,90 38,22         |
| Juni <i>June</i> .....            | 35,55                     | 35,75                       | 35,40                        | 35,85                        | 35,45                     | 35,75               | 35,40                     | 35,85               | 34,55              | 35,50              | 36,40              | 33,80  | ...                  | 36,75              | 33,15 34,75         |
| Juli <i>July</i> .....            | 38,20                     | 38,30                       | 38,35                        | 38,35                        | 38,20                     | 38,30               | 38,30                     | 38,35               | 37,75              | 38,45              | 39,20              | 36,85  | ...                  | 39,35              | 35,15 38,30         |
| August <i>August</i> .....        | 43,85                     | 44,15                       | 43,90                        | 43,90                        | 43,75                     | 44,15               | 44,05                     | 43,90               | 42,75              | 43,95              | 45,10              | 41,75  | ...                  | 45,05              | 41,15 43,05         |
| September <i>September</i> ..     | 43,65                     | 43,95                       | 43,45                        | 44,30                        | 43,85                     | 43,95               | 44,10                     | 44,30               | 42,75              | 44,50              | 45,15              | 41,90  | ...                  | 45,00              | 40,70 43,25         |

<sup>1</sup> FOB Teeside. *FOB Teeside.* <sup>2</sup> Før 3.kv.1993 er Gullfaks C inkludert i prisen. *Up to Q3 1993 Gullfaks C is included in the price.* <sup>3</sup> FOB lastebøye. *FOB loading buoy.* <sup>4</sup> FOB Sture. *FOB Sture.* <sup>5</sup> FOB Mongstad. *FOB Mongstad.* <sup>6</sup> FOB skip. *FOB ship.* <sup>7</sup> FOB Mongstad/fritt levert Tetney. *FOB Mongstad/free delivery Tetney.*

Kilde: Olje- og energidepartementet. *Petroleum Intelligence Weekly. Source: Ministry of Petroleum and Energy. Petroleum Intelligence Weekly.*

Mer informasjon: <http://www.odin.dep.no/oe/> og <http://www.ssb.no/emner/10/06/20/>. *More information: http://www.odin.dep.no/oe/engelsk/ and http://www.ssb.no/eng-lish/subjects/10/06/20/.*

**39. Hovedtall for utvinning av råolje og naturgass. 1997-2002**  
*Principal figures for extraction of crude oil and natural gas. 1997-2002*

|  | 1997    | 1998    | 1999    | 2000    | 2001    | 2002    |
|--|---------|---------|---------|---------|---------|---------|
| Sysselsatte <i>Employees</i> .....   | 16 183  | 15 865  | 15 998  | 14 283  | 14 467  | 15 913  |
| Til havs <i>Offshore</i> .....   | 4 969   | 5 192   | 5 485   | 4 822   | 5 179   | 5 186   |
| På land <i>Onshore</i> .....   | 11 214  | 10 673  | 10 513  | 9 461   | 9 288   | 10 727  |
| Lønnskostnader <i>Compensation of employees</i> .....                                    | 10 223  | 10 489  | 11 919  | 11 949  | 13 395  | 13 969  |
| Til havs <i>Offshore</i> .....   | 2 834   | 3 303   | 4 010   | 4 562   | 5 754   | 6 043   |
| På land <i>Onshore</i> .....   | 7 388   | 7 186   | 7 909   | 7 387   | 7 641   | 7 926   |
| Bruttoproduksjonsverdi <i>Gross value of production</i> .....                            | 190 273 | 138 781 | 187 296 | 365 420 | 336 772 | 285 550 |
| Av dette <i>Of this</i> .....  |         |         |         |         |         |         |
| Verdi av produksjon for egen regning <i>Value of goods produced on own account</i> ..... | 178 477 | 129 065 | 174 270 | 348 809 | 319 213 | 267 106 |
| Vareinnsats <i>Intermediate consumption</i> .....  | 25 708  | 26 532  | 29 298  | 23 731  | 33 986  | 32 726  |
| Av dette <i>Of this</i> .....  |         |         |         |         |         |         |
| Felt i drift <i>Fields on stream</i> .....   | 16 642  | 17 625  | 17 868  | 20 331  | 24 065  | 24 015  |
| Ikke-operatørkostnader <i>Non - operator costs</i> .....                                 | 2 721   | 3 106   | 3 027   | 1 300   | 2 220   | 1 696   |
| Bearbeidingsverdi <i>Value added</i> .....   | 164 564 | 112 249 | 157 998 | 325 078 | 302 785 | 252 824 |
| Avgifter i alt <i>Royalties total</i> .....  | 10 299  | 7 374   | 7 148   | 4 670   | 4 505   | 3 833   |
| Av dette <i>Of this</i> .....  |         |         |         |         |         |         |
| Produksjonsavgift <i>Production royalties</i> .....                                      | 7 272   | 4 200   | 4 073   | 4 670   | 1 712   | 946     |
| CO2-avgift <i>CO2 - royalties</i> .....  | 3 027   | 3 174   | 3 075   | 2 443   | 2 793   | 2 887   |
| Bearbeidingsverdi til faktorpris <i>Value added at factor price</i> .....                | 154 265 | 104 875 | 150 850 | 320 480 | 298 280 | 248 992 |
| Påløpte investeringer <i>Accrued investments</i> .....                                   | 54 319  | 70 830  | 64 403  | 52 898  | 54 967  | 52 924  |

Mer informasjon: Seksjon for energi og industristatistikk. *More information: Division for Energy and Industrial Production Statistics.*



**40. Verdens tilbud og etterspørsel etter olje. Millioner fat per dag**  
*World oil supply and demand. Million barrels per day*

|  | 2001        | 2002        | 2003         | 2004*        | 2005*        | 2003         |              |              |              | 2004*        |              |                |                | 2005*          |                |                |                |
|--|-------------|-------------|--------------|--------------|--------------|--------------|--------------|--------------|--------------|--------------|--------------|----------------|----------------|----------------|----------------|----------------|----------------|
|  |             |             |              |              |              | 1. kv.<br>Q1 | 2. kv.<br>Q2 | 3. kv.<br>Q3 | 4. kv.<br>Q4 | 1. kv.<br>Q1 | 2. kv.<br>Q2 | 3. kv.*<br>Q3* | 4. kv.*<br>Q4* | 1. kv.*<br>Q1* | 2. kv.*<br>Q2* | 3. kv.*<br>Q3* | 4. kv.*<br>Q4* |
| <b>Samlet etterspørsel<sup>1</sup></b><br><b>Total demand<sup>1</sup></b> .....                | <b>77,3</b> | <b>77,9</b> | <b>79,8</b>  | <b>82,5</b>  | <b>84,0</b>  | <b>80,4</b>  | <b>77,3</b>  | <b>r79,4</b> | <b>82,1</b>  | <b>82,4</b>  | <b>81,1</b>  | <b>81,9</b>    | <b>r84,4</b>   | <b>r84,3</b>   | <b>82,4</b>    | <b>r83,4</b>   | <b>r85,9</b>   |
| <b>OECD OECD</b> .....   | <b>48,0</b> | <b>48,1</b> | <b>r48,9</b> | <b>49,5</b>  | <b>r49,8</b> | <b>r49,8</b> | <b>r47,6</b> | <b>r48,3</b> | <b>r49,8</b> | <b>50,2</b>  | <b>48,2</b>  | <b>49,2</b>    | <b>r50,6</b>   | <b>r50,5</b>   | <b>48,4</b>    | <b>49,4</b>    | <b>r50,9</b>   |
| Nord-Amerika <i>North America</i> ...  | 24,0        | 24,1        | 24,6         | 25,2         | 25,4         | 24,5         | 24,2         | 24,8         | 24,9         | 25,0         | 24,9         | 25,2           | r25,6          | 25,3           | 25,0           | 25,5           | r25,8          |
| Europa <i>Europe</i> .....   | 15,3        | 15,3        | r15,5        | 15,7         | 15,8         | r15,5        | 15,2         | 15,5         | 15,5         | 15,8         | 15,4         | 15,7           | 16,1           | 15,8           | 15,5           | 15,8           | 16,1           |
| Stillehavsområdet <i>Pacific</i> .....   | 8,7         | 8,6         | 8,8          | 8,6          | 8,6          | 9,8          | 8,2          | 8,0          | 9,2          | 9,4          | 8,0          | 8,3            | r8,9           | 9,4            | 7,9            | 8,1            | 9,0            |
| <b>Ikke OECD Non OECD</b> .....  | <b>29,3</b> | <b>29,9</b> | <b>30,9</b>  | <b>32,9</b>  | <b>34,2</b>  | <b>30,6</b>  | <b>29,7</b>  | <b>31,1</b>  | <b>32,3</b>  | <b>32,2</b>  | <b>32,9</b>  | <b>r32,7</b>   | <b>33,8</b>    | <b>33,8</b>    | <b>33,9</b>    | <b>r34,0</b>   | <b>35,0</b>    |
| Tidligere Sovjet <sup>2</sup> <i>Former USSR</i> <sup>2</sup> ...                              | 3,7         | 3,5         | 3,6          | 3,7          | 3,8          | 3,8          | 3,2          | 3,4          | 3,9          | 3,5          | 3,7          | 3,7            | 3,9            | 3,9            | 3,6            | 3,8            | 4,0            |
| Europa <i>Europe</i> .....   | 0,7         | 0,7         | 0,7          | 0,7          | 0,7          | 0,8          | 0,7          | 0,7          | 0,7          | 0,8          | 7,0          | 0,7            | 0,7            | 0,8            | 0,7            | 0,7            | 0,7            |
| Kina <sup>3</sup> <i>China</i> <sup>3</sup> .....  | 4,7         | 5,0         | 5,5          | 6,4          | 6,8          | 5,2          | 5,2          | 5,8          | 5,9          | 6,2          | 6,5          | 6,2            | r6,5           | 6,6            | r6,8           | 6,8            | 7,0            |
| Resten av Asia <i>Other Asia</i> .....   | 7,6         | 7,9         | 8,1          | 8,6          | 8,8          | 8,0          | 7,9          | 8,0          | 8,5          | 8,5          | 8,6          | 8,4            | 8,8            | 8,7            | 8,8            | 8,6            | 9,1            |
| Latin Amerika <i>Latin America</i> .....   | 4,9         | 4,8         | 4,7          | 4,9          | 5,0          | 4,5          | 4,7          | 4,8          | 4,9          | 4,7          | 4,9          | 5,0            | 5,0            | 4,8            | 5,0            | 5,1            | 5,1            |
| Midt-Østen <i>Middle East</i> .....  | 5,2         | 5,4         | 5,6          | 5,9          | 6,2          | 5,5          | 5,3          | 5,7          | 5,7          | 5,8          | 5,8          | 6,0            | 5,9            | 6,1            | 6,1            | 6,3            | 6,2            |
| Afrika <i>Africa</i> .....   | 2,6         | 2,7         | 2,7          | 2,8          | 2,9          | 2,8          | 2,8          | 2,7          | 2,8          | 2,8          | 2,8          | 2,7            | 2,9            | 2,9            | 2,9            | 2,8            | 2,9            |
| <b>Samlet tilbud<sup>4</sup> Total supply<sup>4</sup></b> .....                                | <b>77,2</b> | <b>76,9</b> | <b>79,6</b>  | <b>83,0</b>  | ...          | <b>79,1</b>  | <b>78,3</b>  | <b>79,4</b>  | <b>81,7</b>  | <b>82,2</b>  | <b>82,3</b>  | <b>r83,2</b>   | <b>84,3</b>    | ...            | ...            | ...            | ...            |
| <b>Sum ikke-OPEC</b><br><b>Total non-OPEC</b> .....  | <b>46,8</b> | <b>48,1</b> | <b>49,0</b>  | <b>50,0</b>  | <b>r50,9</b> | <b>48,9</b>  | <b>48,3</b>  | <b>48,8</b>  | <b>49,9</b>  | <b>50,0</b>  | <b>50,0</b>  | <b>49,7</b>    | <b>r50,3</b>   | <b>r50,5</b>   | <b>r50,6</b>   | <b>r50,9</b>   | <b>r51,5</b>   |
| <b>OECD OECD</b> .....   | <b>21,8</b> | <b>21,8</b> | <b>21,6</b>  | <b>r21,2</b> | <b>r21,1</b> | <b>22,0</b>  | <b>21,3</b>  | <b>21,3</b>  | <b>21,8</b>  | <b>21,8</b>  | <b>21,5</b>  | <b>r20,7</b>   | <b>r21,0</b>   | <b>r21,1</b>   | <b>r21,0</b>   | <b>21,0</b>    | <b>21,3</b>    |
| Nord-Amerika <i>North America</i> ...  | 14,4        | 14,5        | 14,6         | 14,6         | r14,7        | 14,6         | 14,4         | 14,6         | 14,7         | 14,8         | 14,7         | 14,4           | r14,4          | r14,6          | r14,6          | 14,7           | 14,8           |
| Europa <i>Europe</i> .....   | 6,7         | 6,6         | 6,3          | 6,1          | 5,9          | 6,7          | 6,2          | 6,0          | 6,4          | 6,4          | 6,2          | r5,7           | r6,0           | r6,0           | 5,9            | 5,7            | 5,9            |
| Stillehavsområdet <i>Pacific</i> .....   | 0,8         | 0,8         | 0,7          | 0,6          | 0,5          | 0,7          | 0,7          | 0,7          | 0,6          | 0,6          | 0,6          | 0,6            | 0,6            | 0,6            | 0,5            | 0,5            | 0,5            |
| <b>Ikke OECD Non OECD</b> .....  | <b>23,2</b> | <b>24,5</b> | <b>25,6</b>  | <b>26,9</b>  | <b>r27,9</b> | <b>25,1</b>  | <b>25,3</b>  | <b>25,7</b>  | <b>26,3</b>  | <b>26,4</b>  | <b>26,7</b>  | <b>27,2</b>    | <b>27,5</b>    | <b>r27,6</b>   | <b>r27,8</b>   | <b>r28,1</b>   | <b>r28,3</b>   |
| Tidligere Sovjet <i>Former USSR</i> ...  | 8,6         | 9,4         | 10,3         | 11,2         | 11,7         | 9,9          | 10,1         | 10,5         | 10,7         | 10,8         | 11,1         | 11,4           | 11,5           | r11,4          | 11,6           | 11,8           | 12,1           |
| Europa <i>Europe</i> .....   | 0,2         | 0,2         | 0,2          | 0,2          | 0,2          | 0,2          | 0,2          | 0,2          | 0,2          | 0,2          | 0,2          | 0,2            | 0,2            | 0,2            | 0,2            | 0,2            | 0,2            |
| Kina <i>China</i> .....  | 3,3         | 3,4         | 3,4          | 3,5          | 3,5          | 3,4          | 3,4          | 3,4          | 3,4          | 3,4          | 3,5          | 3,5            | 3,5            | 3,6            | 3,5            | 3,5            | 3,5            |
| Resten av Asia <i>Other Asia</i> .....   | 2,4         | 2,5         | 2,6          | 2,7          | 2,7          | 2,6          | 2,6          | 2,6          | 2,7          | 2,7          | 2,7          | 2,7            | 2,8            | 2,8            | 2,7            | 2,7            | 2,7            |
| Latin Amerika <i>Latin America</i> ...   | 3,8         | 4,0         | 4,0          | 4,0          | 4,3          | 4,0          | 3,9          | 4,0          | 4,1          | 4,0          | 4,0          | 4,1            | 4,1            | 4,2            | 4,3            | 4,3            | 4,3            |
| Midt-Østen <i>Middle East</i> .....  | 2,1         | 2,1         | 2,0          | 1,9          | 1,8          | 2,0          | 2,0          | 2,0          | 2,0          | 1,9          | 1,9          | 1,8            | 1,9            | 1,8            | 1,8            | 1,8            | 1,8            |
| Afrika <i>Africa</i> .....   | 2,8         | 3,0         | 3,1          | 3,4          | 3,7          | 2,9          | 3,0          | 3,1          | 3,3          | 3,3          | 3,4          | 3,5            | 3,6            | 3,6            | 3,7            | 3,8            | 3,7            |
| Netttilvekst prosessering <sup>5</sup><br><i>Processing Gains</i> <sup>5</sup> .....           | 1,7         | 1,8         | 1,8          | 1,8          | 1,9          | 1,8          | 1,8          | 1,8          | 1,8          | 1,9          | 1,8          | 1,8            | 1,9            | 1,9            | 1,9            | 1,8            | 1,9            |
| <b>OPEC OPEC</b> .....   | <b>30,4</b> | <b>28,8</b> | <b>30,7</b>  | <b>33,0</b>  | ...          | <b>30,2</b>  | <b>30,0</b>  | <b>30,6</b>  | <b>31,8</b>  | <b>32,2</b>  | <b>32,3</b>  | <b>33,5</b>    | <b>34,0</b>    | ...            | ...            | ...            | ...            |
| Råolje <i>Crude oil</i> .....  | 27,0        | 25,1        | 26,8         | 28,7         | ...          | 26,7         | 26,1         | 26,6         | 27,6         | 27,9         | 28,1         | r29,2          | 29,6           | ...            | ...            | ...            | ...            |
| NGL <i>NGLs</i> .....  | 3,4         | 3,7         | 3,9          | 4,3          | 4,8          | 3,5          | 3,9          | 4,0          | 4,2          | 4,3          | 4,3          | 4,3            | 4,4            | 4,7            | 4,7            | 4,8            | 4,9            |
| LAGERENDRING OG ANNET <sup>6</sup><br><i>STOCK CHANGE AND MISCELLANEOUS</i> <sup>6</sup> ..... | -0,1        | -1,0        | -0,1         | 0,5          | ...          | -1,2         | 1,0          | 0,0          | -0,4         | -0,2         | 1,2          | r1,3           | -0,1           | ...            | ...            | ...            | ...            |

<sup>1</sup> Leveranser fra raffineriene pluss bunkers, raffineriføde og brensel. Inkluderer olje fra ikke-konvensjonelle kilder og andre kilder. *Deliveries from refineries plus international marine bunkers, refinery fuel and crude for direct burning. Includes oil from non-conventional sources and other sources of supply.* <sup>2</sup> Tall for det tidligere Sovjet er beregnet ved hjelp av offisielle produksjons- og kvartalsvise handelstall. *Figures for former USSR are derived from official production figures and quarterly trade data.* <sup>3</sup> Årlige tall for Kinas etterspørsel er beregnet fra produksjons- og handelstall, mens kvartalsvise tall er beregnet ut fra innenlandske oljeleveranser. *Annual Chinese demand is estimated from production and (adjusted) trade: quarterly figures represent estimates of domestic oil deliveries.* <sup>4</sup> Består av råolje, kondensat, NGL, olje fra ikke-konvensjonelle kilder og andre kilder. *Comprises crude oil, condensates, NGLs, oil from non-conventional sources and other sources of supply.* <sup>5</sup> Netttilvekst i volum gjennom raffineringprosessen (ekskludert netttilvekst i det tidligere Sovjet, Kina og Europa utenfor OECD-området. *Net of volumetric gains and losses in refining process (excludes net gain/loss in former USSR, China and non-OECD Europe).* <sup>6</sup> Omfatter i tillegg til registrert lagerendring endringer i ikke-innrapporterte lager og tapt råolje til havs. *Includes changes in non-reported stocks and crude ocean losses.*

Kilde: IEA Monthly Oil Market Report. Source: IEA Monthly Oil Market Report.

Mer informasjon: <http://www.ssb.no/emner/10/06/20/> . More information: <http://www.ssb.no/english/subjects/10/06/20/> .

**41. Betalte skatter og avgifter til staten. 1980-2003. Milliarder 2004-kroner<sup>2</sup>**  
*Taxes and royalties attributable to Norwegian crude oil and natural gas production. 1980-2003. NOK Billion 2004<sup>2</sup>*

| År<br>Year        | Innteksskatt<br>Income tax | Særskatt<br>Special tax | Produksjonsavgift<br>Royalty | Arealavgift<br>Area fee | CO2 -avgift<br>CO2 tax | Sum<br>Total |
|-------------------|----------------------------|-------------------------|------------------------------|-------------------------|------------------------|--------------|
| 1980              | 22,3                       | 11,0                    | 8,2                          | 0,1                     | -                      | 41,6         |
| 1981              | 27,7                       | 16,2                    | 10,6                         | 0,1                     | -                      | 54,6         |
| 1982              | 27,8                       | 16,7                    | 10,6                         | 0,1                     | -                      | 55,2         |
| 1983              | 24,5                       | 15,3                    | 13,3                         | 0,1                     | -                      | 53,2         |
| 1984              | 30,0                       | 18,0                    | 15,9                         | 0,1                     | -                      | 64,1         |
| 1985              | 34,0                       | 20,3                    | 18,1                         | 0,3                     | -                      | 72,7         |
| 1986              | 25,9                       | 15,0                    | 12,2                         | 0,3                     | -                      | 53,4         |
| 1987              | 10,3                       | 4,7                     | 10,8                         | 0,3                     | -                      | 26,2         |
| 1988              | 7,2                        | 1,5                     | 7,7                          | 0,3                     | -                      | 16,7         |
| 1989              | 6,5                        | 2,0                     | 9,7                          | 0,3                     | -                      | 18,5         |
| 1990              | 16,0                       | 6,4                     | 10,9                         | 0,3                     | -                      | 33,6         |
| 1991              | 18,5                       | 8,3                     | 11,0                         | 0,7                     | 1,0                    | 39,6         |
| 1992              | 9,0                        | 8,7                     | 9,7                          | 0,7                     | 2,2                    | 30,4         |
| 1993              | 7,5                        | 11,0                    | 9,1                          | 0,6                     | 2,6                    | 30,9         |
| 1994              | 7,2                        | 10,3                    | 7,6                          | 0,2                     | 3,0                    | 28,3         |
| 1995              | 9,0                        | 12,3                    | 6,7                          | 0,6                     | 2,9                    | 31,6         |
| 1996              | 11,2                       | 14,6                    | 7,1                          | 1,3                     | 3,1                    | 37,3         |
| 1997              | 17,3                       | 21,8                    | 6,8                          | 0,7                     | 3,4                    | 50,1         |
| 1998              | 10,0                       | 12,1                    | 4,1                          | 0,6                     | 3,5                    | 30,3         |
| 1999              | 6,0                        | 6,7                     | 3,5                          | 0,6                     | 3,5                    | 20,3         |
| 2000              | 23,4                       | 35,1                    | 3,7                          | 0,1                     | 3,2                    | 65,5         |
| 2001              | 43,4                       | 67,4                    | 2,6                          | 1,0                     | 3,0                    | 117,5        |
| 2002              | 33,6                       | 54,2                    | 1,4                          | 0,5                     | 3,1                    | 92,7         |
| 2003 <sup>1</sup> | 37,4                       | 61,2                    | 0,8                          | 0,5                     | 3,1                    | 102,9        |

<sup>1</sup> Anslag *Estimates*. <sup>2</sup> Tall for perioden 1980-1993 er oppgitt i 2003-kroner  
*Figures for the periode 1980-1993 are given in NOK Billion 2003.*

Kilde: Olje- og energidepartementet. *Source: Royal Ministry of Petroleum and Energy.*  
 Mer informasjon: <http://www.odin.dep.no/oed/> . *More information: http://www.odin.dep.no/oed/engelsk/* .

**42. Nøkkeltall for Statens direkte økonomiske engasjement (SDØE). 1985-2002.**  
*Key figures for The state's direct financial interest (SDFI). 1985-2002.*

|                   | Innbetalinger<br>Cash in | Utbetalinger<br>Cash out | Investeringer<br>Investments | Netto kontantstrøm<br>Net cash flow | Netto kontantstrøm<br>Net cash flow |
|-------------------|--------------------------|--------------------------|------------------------------|-------------------------------------|-------------------------------------|
|                   |                          | Mrd. kr<br>NOK Billion   |                              |                                     | Mrd. 2003-kr<br>NOK Billion 2003    |
| 1985              | 0,0                      | 17,4                     | 16,7                         | -17,4                               | -27,1                               |
| 1986              | 1,0                      | 13,0                     | 11,1                         | -12,0                               | -17,9                               |
| 1987              | 4,0                      | 14,7                     | 11,7                         | -10,7                               | -15,5                               |
| 1988              | 5,4                      | 14,5                     | 10,0                         | -9,1                                | -12,7                               |
| 1989              | 15,6                     | 14,8                     | 8,8                          | 0,8                                 | 1,0                                 |
| 1990              | 22,1                     | 14,8                     | 8,5                          | 7,3                                 | 9,4                                 |
| 1991              | 28,4                     | 22,5                     | 12,3                         | 5,9                                 | 7,3                                 |
| 1992              | 31,6                     | 28,0                     | 15,1                         | 3,6                                 | 4,4                                 |
| 1993              | 37,2                     | 37,1                     | 23,9                         | 0,2                                 | 0,2                                 |
| 1994              | 39,1                     | 39,1                     | 26,5                         | 0,0                                 | 0,0                                 |
| 1995              | 42,9                     | 33,7                     | 21,2                         | 9,3                                 | 10,3                                |
| 1996              | 67,6                     | 32,6                     | 16,8                         | 35,0                                | 38,7                                |
| 1997              | 77,2                     | 36,7                     | 20,3                         | 40,4                                | 43,9                                |
| 1998              | 60,4                     | 45,9                     | 27,3                         | 14,6                                | 15,7                                |
| 1999              | 75,1                     | 49,3                     | 30,3                         | 25,8                                | 27,2                                |
| 2000              | 142,9                    | 44,7                     | 22,6                         | 98,2                                | 102,4                               |
| 2001              | 169,4                    | 43,9                     | 16,6                         | 125,5                               | 128,9                               |
| 2002 <sup>1</sup> | 111,6                    | 36,9                     | 13,7                         | 74,7                                | 75,7                                |

<sup>1</sup> Anslag. *Estimates.*

Kilde: Olje- og energidepartementet. *Source: Royal Ministry of Petroleum and Energy.*  
 Mer informasjon: <http://www.odin.dep.no/oed/> . *More information: http://www.odin.dep.no/oed/engelsk/* .

# Statistisk behandling av oljevirksomheten

## 1. Nasjonal avgrensning

Den norske kontinentalsokkelen regnes som en del av Norge. I prinsippet skal all virksomhet som drives på sokkelen inngå i norsk statistikk på samme måte som virksomhet på fastlandet. Likedan burde norske selskapers oljevirksomhet utenfor norsk kontinentalsokkel ikke regnes med i norsk statistikk, analogt til norske selskapers øvrige virksomhet i utlandet. Av praktiske grunner er det lempet litt på anvendelsen av disse generelle reglene.

Oljeleting, utvinning mv. på Svalbard kommer bare med i norsk statistikk hvis virksomheten drives av et norskregistrert selskap. Dette er i samsvar med eksisterende praksis for statistisk behandling av øvrig næringsvirksomhet på Svalbard.

### 1.1. Boreplattformers nasjonalitet

Mobile oljeboringsplattformer blir behandlet på samme måte som skip i utenriksfart når det gjelder nasjonalitet. Dette betyr at et norsk selskap med en norskregistrert oljeboringsplattform blir regnet som en norsk bedrift, uten hensyn til om plattformen opererer innenfor eller utenfor den norske kontinentalsokkel. Tilsvarende blir en utenlandskregistrert plattform ikke registrert i norsk produksjonsstatistikk når den borer på kontraktbasis på norsk kontinentalsokkel. Virksomheten disse selskapene driver på norsk sokkel, blir registrert som import av tjenester.

### 1.2. Rørledninger

Rørledninger blir behandlet etter eierprinsippet. En rørledning fra norsk kontinentalsokkel til et annet land og som eies av et norskregistrert selskap, regnes som helhet med i norsk statistikk selv om det meste av ledningen kan ligge utenfor norsk sokkelgrense.

Terminalanlegg i utlandet regnes ikke med i norsk statistikk.

### 1.3. Grensefelt

På norsk og britisk kontinentalsokkel er det 3 grensefelt i produksjon: Frigg, Statfjord og Murchison. De to første opereres av norskregistrerte selskaper, mens Murchison opereres fra britisk side. I norsk statistikk føres investeringer og produksjon for disse feltene i samsvar med norsk eierandel til olje- og gassreservene. Vareinnsats og lønnskostnader for Frigg og Statfjord tas med i sin helhet. For at bearbeidingsverdien og driftsresultatet skal bli riktig, inntektsføres den delen av kostnadene som belastes britiske andelshavere og føres som eksport av tjenester fra Norge til Storbritannia. For Murchison registreres bare den delen av vareinnsatsen som belastes norske andelshavere, fordi feltet opereres fra britisk side.

Sysselsettingen på feltet blir i sin helhet registrert i samsvar med operatørens nasjonalitet (som norsk for Frigg og Statfjord og som britisk for Murchison).

## 2. Næringsklassifisering

Det drives en rekke aktiviteter i tilknytning til oljevirksomheten i Nordsjøen. Disse aktiviteter er innarbeidd i Standard for næringsgruppering i samsvar med internasjonale anbefalinger.

Statistisk sentralbyrå benytter fra og med årsstatistikken for 1993 en ny norsk standard for næringsgruppering basert på NACE Rev. 1, som er en felles standard som nå er i bruk innenfor EØS-området. En nærmere beskrivelse av denne standarden er gitt i avsnitt 2.1.

### 2.1. Næringsklassifisering av oljevirksomheten etter NACE Rev. 1

Oljevirksomheten omfatter ifølge NACE Rev. 1 næringssektorene Utvinning av råolje og naturgass, Tjenester tilknyttet olje- og gassutvinning og Rørtransport. Ifølge NACE Rev. 1 inngår både rettighetshavernes og operatørenes virksomhet i næringen Utvinning av råolje og naturgass. Tjenester tilknyttet olje- og gassutvinning omfatter boring av lete-, avgrensings- og produksjonsbrønner på kontrakt m.m. og teknisk tjenesteyting knyttet til oljevirksomhet. For alle næringenes vedkommende får SSB opplysninger om virksomheten på land og på kontinentalsokkelen. Virksomheten på land omfatter kontorer, baser og terminaler; på sokkelen omfatter virksomheten felt og rørledninger i drift og boring etter råolje og naturgass på kontraktbasis.

### NACE-nr. 11 Utvinning av råolje og naturgass, tjenester tilknyttet olje- og gassutvinning

#### 11.10 Utvinning av råolje og naturgass

Omfatter utvinning av råolje, naturgass, kondensat og våtgass(NGL), inkludert stabilisering, separering og fraksjonering. Omfatter også prosjektering og boring for egen regning og virksomhet til rettighetshavere.

#### 11.20 Tjenester tilknyttet olje- og gassutvinning

Denne næringskoden omfatter boring av lete-, avgrensings- og produksjonsbrønner utført på kontrakt m.m. Teknisk tjenesteyting til oljevirksomheten knyttes også til denne næringskoden.

#### 60.30 Rørtransport

Omfatter transport av olje og gass i hovedledningssystem fra utvinningssted via termial.

Annen virksomhet i tilknytning til oljeleting/-utvinning klassifiseres i eksisterende grupper i henhold til NACE (f.eks. produksjon og reparasjon av plattformer, forsynings-tjenester, cateringvirksomhet, teknisk tjenesteyting).

NACE nr. 11.1 "Utvinning av råolje og naturgass" omfatter all aktivitet fra leting etter olje og gass til utvinning, separering og fraksjonering. Aktiviteten er delt inn i ulike faser og det blir innhentet oppgaver og utarbeidet statistikk for hver av disse.

**Leting.** Omfatter virksomheten fra en utvinningstillatelse er gitt og fram til leteprogrammet er avsluttet eller tillatelsen er tilbakelevert.

**Utbygging.** Omfatter virksomheten fra det tidspunkt utbygging er godkjent av Stortinget og fram til produksjonsstart, medregnet driftsforberedelse og produksjonsboring.

**Drift.** Omfatter virksomheten etter at produksjonen er startet, medregnet produksjonsboring i driftsfasen.

**Hjelpevirksomhet.** Omfatter virksomheten ved kontor og baser i land, administrativ og teknisk tjeneste yting både til egen operatørvirksomhet og egne interesser i andre utvinningstillatelser.

### 3. Statistiske enheter

I næringsstatistikk brukes enhetene foretak og bedrift både som rapporterings- og klassifikasjonsenhet.

#### 3.1. Foretak

Et foretak er en institusjonell enhet som omfatter all virksomhet som drives av samme eier. Foretak er en juridisk og regnskapsmessig enhet. Det kan bestå av flere bedrifter som kan være plassert i forskjellige næringsgrupper. Foretaket klassifiseres etter sin hovedaktivitet, dvs. den virksomhet som bidrar mest til foretakets samlede verdiskapning.

Rettighetshavere brukes som betegnelse på et foretak som har eierandeler i en eller flere utvinningstillatelser på norsk kontinentalsokkel. Rettighetshavere som enten er operatører for minst én utvinningstillatelse eller utfører virksomhet på linje med det operatørene gjør, er klassifisert i SN-nr. 22 "Utvinning av råolje og naturgass". Resten av rettighetshaverne er gruppert i SN-nr. 81021 "Finansieringsvirksomhet knyttet til utvinning av råolje og naturgass". Disse foretakene er ikke operatører, men bidrar til finansieringen av virksomheten som utføres i regi av en operatør. Hovedaktiviteten er å ivareta sine eierinteresser i grupper der de er medeiere.

#### 3.2. Bedrift

En bedrift er definert som en lokalt avgrenset funksjonell enhet hvor det hovedsakelig drives aktiviteter som faller innenfor en bestemt næringsgruppe. I oljevirksomheten har det imidlertid oppstått enheter som krever særskilt behandling i SSB. De fleste utvinningstillatelser på norsk kontinentalsokkel gis til grupper av oljeselskaper. Gruppen blir da å betrakte som bedriftsenhet. Operatøren for utvinningstillatelsen skal være

oppgavegiver for bedriftens virksomhet. Disse bedriftene er næringsklassifisert i "Utvinning av råolje og naturgass".

Den første tida etter at en bedrift er etablert vil bedriften være i letefasen og det gis egne oppgaver for denne letevirksomheten (for hver utvinningstillatelse). En feltutbygging vil ofte omfatte deler av flere utvinningstillatelser og dermed omfatte flere "letebedrifter". Ved slike funn som strekker seg over flere blokker, blir det vanligvis laget en såkalt unitiseringsavtale mellom alle rettighetshaverne om en samlet utbygging av feltet. Den nye enheten blir opprettet som en ny bedrift med operatøren som oppgavegiver.

#### 3.3. Hjelpeavdeling

En hjelpeavdeling er en lokalt avgrenset enhet som hovedsakelig yter tjenester til en eller flere bedrifter i det foretak, eller konsern, avdelingen tilhører. Eksempler er kontorer eller forsyningsbaser som yter administrative og tekniske tjenester til operatørvirksomheten og egne interesser i andre utvinningstillatelser. Disse hjelpeavdelingene er næringsklassifisert i SN-nr. 22.

Ytes det tjenester til flere bedrifter i foretaket med ulik næringsgruppe, kan det opprettes flere hjelpeavdelinger innenfor et lokalt avgrenset område. F.eks. vil operatør for rørledning ha en hjelpeavdeling i SN-nr. 714. Enkelte selskaper vil også ha hjelpeavdelinger i andre næringer.

### 4. Kjennemerker

#### 4.1. Investering Omfang

Alle kostnader som påløper til leting og feltutbygging regnes som investeringskostnader, også produksjonsboring og driftsforberedelse. For felt i drift regnes som investering ombygginger som gir en verdiøkning av kapitalutstyret, forbedring av prosesser eller utvidelse av kapasiteten. Reparasjoner og vedlikehold regnes derimot som vareinnsats. For hjelpevirksomhet tas med anskaffelser av alle driftsmidler som har en brukstid på 1 år eller mer. Salg av varige driftsmidler kommer til fratrukk.

#### Periodisering

Påløpte investeringskostnader er et aktivitetsmål som gir uttrykk for den løpende ressursbruken på et prosjekt. Dette omfatter bl.a. løpende kostnader på ikke-ferdigstilte plattformer/moduler (varer under arbeid), også kostnader som påløper i utlandet.

#### 4.2. Eksport

All leveranse av råolje og naturgass fra norsk kontinentalsokkel til utlandet blir registrert som eksport i norsk statistikk. Ustabilisert råolje transportert i rørledning fra Ekofisk til Teesside og norsk andel av olje fra Murchison til Sullom Voe blir derfor registrert

som eksport til Storbritannia. Etter stabilisering og fraseparering av våtgass-komponentene går en del av den stabiliserte råoljen og våtgassen til Norge og blir i statistikken regnet som import fra Storbritannia. På grunnlag av oppgaver fra Oljedirektoratet er det også mulig å vise skipninger av norskeid råolje fordelt på sist kjente mottakerland, både direkte fra oljefelter og fra terminaler i Storbritannia. Eksport av naturgass fra norsk sokkel til Emden blir fordelt og registrert som eksport til endelig forbruksland.

Eksportverdien av råoljen beregnes ved hjelp av bl.a. normpriser fratrukket frakt- og terminalkostnader. For naturgass er fakturapriser først tilgjengelig seinere og verdien blir anslått av SSB på grunnlag av data fra andre kilder, blant annet mottakerlandenes offisielle importstatistikk. Verdien beregnes fob rørledning.

#### **4.3. Bruttoproduksjonsverdi**

Bruttoproduksjonsverdi er definert som summen av følgende poster:

##### **Produksjonsverdi av råolje og naturgass**

Produksjon til salg er mengde målt ved inngang til rørledning (event. skip), med korreksjon for lagerendring av råolje på feltet. For naturgass registreres også den mengde som brukes som brensel på feltet, men denne er ikke inkludert i produksjonsverdien. Produksjonsverdien for råolje blir f.o.m. 1982 beregnet på grunnlag av normpriser, fratrukket transport- og terminalkostnader. For naturgass nyttes fakturapriser innhentet fra selskapene.

Inntekt av leiearbeid

Godtgjørelse ved behandling av olje og gass fra andre felt ved bruk av enhetens installasjoner (f.eks. prosessering) eller rørledningssystem.

##### **Beregnet produksjonsverdi for hjelpevirksomhet**

Produksjonsverdien for hjelpeavdelinger blir satt lik avdelingens lønnskostnader og andre administrasjonskostnader. Denne tjenesteproduksjonen leveres til produksjonsbedriftene på kontinentalsokkelen enten som vareinnsats eller som verdi av egne investeringsarbeider.

##### **Beregnet inntekt for grensefelt**

For grensefelt som opereres fra norsk side (Frigg og Statfjord), tas vareinnsats og lønnskostnader i sin helhet med i norsk statistikk, mens produksjonsverdien bare omfatter norsk andel. For at bearbeidingsverdi og driftsresultat skal bli riktig, inntektsføres den delen av kostnadene som belastes britiske andelshavere. Dette blir regnet som eksport av tjenester fra Norge til Storbritannia

#### **Verdi av egne investeringsarbeider**

Lønnskostnader til egne ansatte i samband med leting og feltutbygging.

#### **4.4. Vareinnsats**

Vareinnsats er definert som summen av vareforbruk, vedlikehold, leie av driftsmidler, tjenesteforbruk (transport, forpleining, teknisk assistanse mv.), indirekte kostnader (fra hjelpevirksomhet) og andre kostnader, også kostnader som ikke er en del av operatørvirksomheten.

#### **4.5. Bearbeidingsverdi**

Bruttoproduksjonsverdi fratrukket vareinnsats.

#### **4.6. Bearbeidingsverdi til faktorpris**

Bearbeidingsverdi til markedspris fratrukket produksjonsavgift.

# The statistical treatment of the oil activity

## 1. National border

The Norwegian Continental Shelf is regarded as a part of Norway. Therefore, in principle, all oil activity on the Norwegian Continental Shelf should be included in Norwegian statistics in the same way as onshore economic activity. Oil activities carried out by Norwegian companies outside the Norwegian Continental Shelf should also be treated in the same way as other Norwegian business abroad (i.e. not included in Norwegian statistics). For practical reasons, however, it has been necessary to modify the application of these general rules to some extent.

Exploration, production etc. on Svalbard are included in the Norwegian statistics only if the activity is carried out by a Norwegian company. This is in accordance with the treatment of other industrial activities on Svalbard.

### 1.1. Nationality of drilling platforms

Oil drilling platforms are treated in the same way as ships engaged in foreign trade. This means that a Norwegian company with a Norwegian-registered oil drilling platform is considered to be a Norwegian establishment, regardless of whether it operates inside or outside the Norwegian Continental Shelf border. In the same way foreign companies drilling under contract on the Norwegian Continental Shelf will not be included in Norwegian production statistics. Foreign companies' activities on the Norwegian Continental Shelf will be treated as imports of services.

### 1.2. Pipelines

Pipelines from the Norwegian Continental Shelf to other countries are included in Norwegian statistics if a Norwegian-registered establishment owns the pipeline, even if most of the pipeline is laid outside Norwegian territory.

Terminals abroad are not included in the Norwegian statistics.

### 1.3. Border areas

On the Norwegian and British sectors of the Continental Shelf there are three border fields in production: Frigg, Statfjord and Murchison. Frigg and Statfjord are operated by companies registered in Norway, while Murchison is operated from Great Britain. In Norway's official statistics, production and investments in these fields are accounted in accordance with the Norwegian share of the oil/gas reserves. Consumption of goods and services and compensation of employees on the Frigg and the Statfjord fields are included in their entirety in Norwegian statistics. In order to ensure correct value added and operating

surplus figures in the Norwegian statistics, the share of the costs which is debited to shareholders in Great Britain, is entered as exports of services from Norway to Great Britain. For the Murchison field, only the share of goods and services consumption debited to shareholders in Norway is included in the figures since the field is operated from Great Britain. Employment on the Statfjord and Frigg fields is included in the employment figures for Norway, since these two border fields are operated by Norwegian companies.

## 2. Industrial classification

A whole series of activities is carried out in connection with the North Sea oil industry. These activities have been included in the Standard Industrial Classification in accordance with international recommendations.

Statistics Norway has from the yearly statistics for 1993 used a new Norwegian Standard Industrial Classification (SIC94). SIC94 is based on EU standard NACE Rev. 1, which is used inside the European Economic Area (EEA). A closer description of this standard is given in section 2.1.

### 2.1. Industrial Classification of the Oil Activity by NACE Rev. 1

The oil activity includes according to NACE Rev. 1 the industry sectors: "Extraction of Crude Petroleum and Natural Gas; Service Activities incidental to Oil and Gas Extraction Excluding Surveying" and "Pipeline transport". NACE Rev. 1 includes both the activity to the licensees and operators under the sector "Extraction of Crude Petroleum and Natural Gas". "Service Activities incidental to Oil and Gas Extraction" includes drilling of exploration, appraisal and production wells on contract etc. and technical consultancy related to oil activity. For all the sectors, Statistics Norway receives information about the activity onshore and on the Continental Shelf. The activity onshore includes offices, bases and terminals; on the Continental Shelf the activity includes fields and pipelines on stream and drilling of oil and natural gas on contract.

#### NACE no. 11 Extraction of Crude Petroleum and Natural Gas; Service Activities incidental to Oil and Gas Extraction excluding Surveying

##### 11.10 Extraction of Crude Petroleum and Natural Gas

Includes

- extraction of crude petroleum
- production of crude gaseous hydrocarbon (natural gas)
- extraction of condensates
- draining and separation of liquid hydrocarbon fractions
- liquefaction and regasification of natural gas for

- transportation
- gas desulphurization

### 11.20 Service Activities incidental to Oil and Gas Extraction excluding Surveying

This industry-code includes

- oil and gas extraction service activities provided on a fee or contract basis:
  - directional drilling and re-drilling; 'spudding in'; derrick erection in situ, repairing and dismantling; cementing oil and gas well casings; pumping of wells; plugging and abandoning wells, etc.

### 60.30 Transport via Pipelines

Includes transport of oil and gas via pipelines.

Other activity in connection with Oil exploration/production is classified in existing groups in compliance with NACE (like building and repairing of oil platforms and modules, tugs and supply vessels in Norwegian coastal waters, catering, technical consultancy)

NACE no. 11.1 "Crude Petroleum and Natural Gas Production" covers all the activities from exploration to production including separating and fractionating in the terminals. These are divided into different phases, and statistics are collected and produced for the following:

**Exploration.** Covers the activity from when the production licence is given until the exploration programme is finished or the licence is returned.

**Development.** Covers the activity from the time commercial development is approved by the Parliament to start of production, inclusive establishment of the on stream organisation and production drilling.

**Production.** Covers the activity after the start of production, inclusive production drilling.

**Ancillary activity.** Covers the activity in offices and bases onshore; administrative and technical services both to own activity as operator and interests in other production licenses.

## 3. Statistical units

In economic statistics the terms enterprise and establishment are used as both reporting and classification units.

### 3.1. Enterprise

An enterprise is an institutional unit covering all activity run by the same owner. Enterprise usually corresponds to the term "firm" and is a legal and accounting unit. An enterprise may consist of several establishments which may be classified in various

industry groups. An enterprise is classified according to its most important activity.

The term "licensee" is used as the designation for an enterprise that has owner's rights to one or more production licenses on the Norwegian Continental Shelf. Licensees that are operators or engaged in activities similar to those of an operator, are classified in SIC No. 22 "Crude Petroleum and Natural Gas Production". The other licensees are included in SIC No. 81021 "Operation of financing institutions connected with crude petroleum and natural gas production".

### 3.2. Establishment

An establishment is defined as a locally limited functional unit which primarily engages in activities that may be classified in a particular industry group. The oil industry, however, is organized in units calling for special treatment by Statistics Norway. Most of the production licenses on the Norwegian Continental Shelf are given to groups of oil companies. The group is then considered to be the establishment unit. One of the licensees is the operator and is responsible for handling the group's industrial activities. These establishments are classified under "Crude petroleum and natural gas production".

### 3.3. Ancillary units

An ancillary unit is a locally limited unit that primarily provides services to one or more establishments in the enterprise or concern, to which the ancillary unit belongs. Examples of these ancillary units are central administrative offices or supply bases providing administrative and technical services to own activity as an operator or to interests in other production licenses. These ancillary units are classified in SIC No. 22.

If one office provides services to establishments in the same enterprise with different industrial classification, it can be divided into two or more ancillary units. An operator for a pipeline will have an ancillary unit in SIC No. 714.

## 4. Characteristics

### 4.1. Investment Content

All current costs in exploration and field development, including production drilling, are regarded as investment costs. For fields in production, costs that increase the value of the capital equipment, improve the processes or expand the capacity are treated as investment. Repair and maintenance are treated as consumption of services. In the ancillary activity all acquisitions of fixed durable assets with an expected productive life of more than one year are included.

## Periodisation

Accrued investments costs measure the current use of resources on one project. This includes the cost of unfinished platforms/modules (work in process), also costs accrued abroad.

### 4.2. Exports

In Norwegian statistics all crude oil delivered from the Ekofisk field to Teesside and the Norwegian share of the oil taken from the Murchison field to Sullom Voe, is recorded as exports to Great Britain. After treatment at the separating and fractionating plants some of the crude oil and the gas are shipped to Norway and included in the statistics as imports from Great Britain. On the basis of reports from the Norwegian Petroleum Directorate, it is possible to show all shipments of Norwegian-owned crude oil to other countries (divided according to the last-known recipient), both directly from oil fields and from terminals in Great Britain. Exports of natural gas to Emden are recorded as exports to countries of consumption.

The value of oil produced on the Norwegian part of the Continental Shelf and further exported is calculated on the basis of norm prices determined administratively and adjusted for transport and terminal costs. For natural gas norm prices or other direct reports of values are not available. Prices for gas exported by pipeline to St. Fergus and Emden are therefore preliminarily estimated by the Statistics Norway on the basis of other sources, including data found in the official import statistics of the two countries and published reports on transport costs for natural gas and estimates on terminal costs.

### 4.3. Gross value of production

Gross value of production is defined as the sum of:

#### Value of produced oil and gas

Production for sale is measured as quantity at the entrance of the pipeline or the ship, adjusted for changes in stock of crude oil on the field. For natural gas the quantity used as fuel on the field is also recorded, but this gas is not included in the production value. From 1982 onwards the value of crude oil is calculated on the basis of norm prices, adjusted for transport and terminal costs. For natural gas invoice prices reported by the oil companies are used.

#### Contract work

Receipts from processing or pipeline transport of oil and gas from other fields.

#### Calculated production value from ancillary units

The ancillary units are assigned gross production values equal to the agency's labour costs and other operating expenditure. This service production is delivered to the establishments on the Continental Shelf either as intermediate consumption or as the value of their own investment work.

#### Calculated income from border areas

For border areas operated by Norwegian companies (Frigg and Statfjord) the production value includes only the Norwegian share of the goods and compensation of employees and the intermediate consumption are included in their entirety in the Norwegian statistics.

To find correct figures for value added and operating surplus, the share of the costs which is debited to shareholders in Great Britain is entered as production income in the Norwegian statistics and treated as exports of services from Norway to Great Britain.

#### Own-account investment work

This figure includes compensation to own employees in exploration and field development.

### 4.4. Cost of goods and services consumed

The sum of consumption of goods, repair and maintenance, hire of operating capital, consumption of services (transport, catering, technical assistance etc.), indirect costs (from the ancillary units) and other costs, also costs which are not a part of the operator's activity.

### 4.5. Value added

Gross value of production less cost of goods and services consumed.

### 4.6. Value added at factor prices

Value added at market prices less royalty.



**Vedlegg A**

Annex A

**Måleenheter**

Ved angivelse av mengder råolje og naturgass nyttes vanligvis enhetene fra SI-systemet (det internasjonale enhetssystem). Pga. tradisjoner og praktiske forhold har imidlertid andre enheter også en sterk posisjon innenfor petroleumsindustrien. Oljeselskapene vil derfor ofte oppgi volum for råolje og naturgass i henholdsvis barrels (fat) og kubikkfot, mens SI-systemet anbefaler kubikkmeter som volumformål.

Både for olje- og gassvolum gjelder at en nøyaktig angivelse av volumet må knytte seg til en nærmere oppgitt tilstand karakterisert ved trykk og temperatur.

**Vanlige enheter:***For olje:*

Barrel (fat)

*For olje og gass:*Sm<sup>3</sup> - standard kubikkmeter*For gass:*Nm<sup>3</sup> - normal kubikkmeter Standard kubikkfot**For omtrentlige omregninger kan følgende faktorer nyttes:***Gass:*For omregning fra Nm<sup>3</sup> til Sm<sup>3</sup>, divideres med 0,95.*Olje:*For omregning fra fat til Sm<sup>3</sup>, multipliseres med 0,159.

For videre omregning til tonn, multipliseres med egenvekten. Egenvekten kan variere noe fra år til år.

For omregning fra millioner tonn olje pr. år til millioner fat olje pr. dag i 1998, divideres det med 48,923505.

*Egenvekten, stabilisert olje for enkelte oljefelt i 1998:*

|                           |       |
|---------------------------|-------|
| Ekofisk                   | 0,814 |
| Gullfaks                  | 0,867 |
| Heidrun                   | 0,883 |
| Oseberg                   | 0,839 |
| Statfjord                 | 0,835 |
| Gjennomsnitt norsk sokkel | 0,843 |

**Units of measurement**

Quantities of crude oil and natural gas are usually reported in the SI system units (the international system of units). Because of tradition and for practical reasons the petroleum industry also makes use of other units. The oil companies often report volumes of crude oil and natural gas in barrels and cubic feet,

respectively. The SI system recommends the use of cubic metre.

Specifications of oil and gas volumes depend on information about pressure and temperature.

Units commonly used:

*Crude oil:*

Barrel

*Crude oil and natural gas:*Sm<sup>3</sup> - metre cubed in standard conditions*Natural gas:*Nm<sup>3</sup> - metre cubed in normal conditions

Standard cubic foot

**For approximate conversion the following factors are useful:***Natural gas:*For conversion of Nm<sup>3</sup> into Sm<sup>3</sup>, divide by 0.95.*Crude oil:*For conversion of barrels into Sm<sup>3</sup>, multiply by 0.159.

For further conversion into tonnes, multiply by the specific weight. The specific weight might vary from one year to another.

For conversion of million tonnes oil per year into million barrels oil per day in 1998, divide by 48.923505.

*Specific weights, stabilizes crude, for some oil fields in 1998:*

|                         |       |
|-------------------------|-------|
| Ekofisk                 | 0.814 |
| Gullfaks                | 0.867 |
| Heidrun                 | 0.883 |
| Oseberg                 | 0.839 |
| Statfjord               | 0.835 |
| Average Norwegian Shelf | 0.843 |

**Sammenhenger og omtrentlige direkte omregningsfaktorer****Tabell a**

|                                |                              |  |
|--------------------------------|------------------------------|--|
| <b>Gass</b> <i>Gas</i>         | 1 Sm <sup>3</sup> <i>scm</i> | 35,3 kubikkfot <i>cubic feet</i>                                     |
| <b>Råolje</b> <i>Crude oil</i> | 1 Sm <sup>3</sup> <i>scm</i> | 6,29 fat <i>barrels</i>  |
|                                | 1 Sm <sup>3</sup> <i>scm</i> | 0,841 tonn oljeekvivalenter (toe) <i>tonne oil equivalents (toe)</i> |
|                                | 1 metrisk tonn <i>tonne</i>  | 7,49 fat <i>barrels</i>  |
|                                | 1 fat <i>barrel</i>          | 159 liter <i>litre</i>   |
|                                | 1 fat/dag <i>barrel/day</i>  | 48,80 tonn/år <i>tonnes/year</i>                                     |
|                                | 1 fat/dag <i>barrel/day</i>  | 58 Sm <sup>3</sup> pr. år <i>scm per year</i>                        |

Tabell b

|   | MJ     | kWh    | TKE<br><i>TCE</i> | Toe       | Sm <sup>3</sup><br>naturgass<br><i>Scm of<br/>natural gas</i> | Fat<br>råolje<br><i>Barrels<br/>of oil</i> |
|---|--------|--------|-------------------|-----------|---|--|
| 1 MJ (megajoule)  | 1      | 0,278  | 0,0000341         | 0,0000236 | 0,0281  | 0,000176                                   |
| 1 kWh (kilowatttime)<br><i>1 kWh (kilowatt hour)</i>                | 3,60   | 1      | 0,000123          | 0,000085  | 0,0927  | 0,000635                                   |
| 1 TKE (tonn kullekvivalent)<br><i>1 TCE (tonne coal equivalent)</i> | 29 300 | 8 140  | 1                 | 0,69      | 825   | 5,18                                       |
| 1 toe (tonn oljeekvivalent)<br><i>1 toe (tonne oil equivalent)</i>  | 42 300 | 11 788 | 1,44              | 1         | 1 190   | 7,49                                       |
| 1 Sm <sup>3</sup> naturgass<br><i>1 scm natural gas</i>             | 40,00  | 9,87   | 0,00121           | 0,00084   | 1   | 0,00629                                    |
| 1 fat råolje<br><i>1 barrel of crude oil</i>                        | 5 650  | 1 569  | 0,193             | 0,134     | 159   | 1  |

**Tidligere utgitt på emneområdet***Previously issued on the subject***Norges offisielle statistikk (NOS)**

- C 703 Energistatistikk 2000  
 C 244 Statistisk årbok 2003  
 D 251 Omsetningsstatistikk for olje- og gassutvinning, bergverksdrift, industri og kraftforsyning.

**Rapporter (RAPP)**

- 01/15 G. Haakonsen: Indikatorer for energibruk og utslipp til luft i industri- og energisektorene.  
 01/14 T. Martinsen: Energibruk i norsk industri.  
 01/23 R. Nesbakken: Fordelingseffekter av elektrisitetsavgift belyst ved ulike fordelingsbegreper.  
 01/31 F. R. Aune, T. A. Johnsen og E. Lund Sagen: Regional og nasjonal utvikling i elektrisitetsforbruket til 2010.  
 03/19 T. Bye og P. M. Bergh: Utviklingen i energiforbruket i Norge i 2002 og 2003.  
 03/20 B. Halvorsen og R. Nesbakken: Hvilke husholdninger rammes av høye strømpriser? En fordelingsanalyse på mikrodata.  
 03/21 T. Bye, V. P. Hansen og F. R. Aune: Utviklingen i energimarkedet i Norden i 2002 og 2003.  
 04/03 D. Spilde og K. Aasestad: Energibruk i norsk industri 1991-2001.

**Statistiske analyser (SA)**

- 59 Naturressurser og miljø 2003  
 61 Natural Resources and the Environment 2003

**Discussion Papers (DP)**

- 351 T. Bye: On the Price and Volume Effects from Green Certificates in the Energy Market.  
 362 E. R. Larsen: Are Rich Countries Immune to the Resource Curse? Evidence from Norway's Management of Its Oil Riches.  
 232 R. Nesbakken: Price Sensitivity of Residential Energy Consumption in Norway.  
 373 G. Liu: Estimating Energy Demand Elasticities for OECD Countries. A Dynamic Panel Data Approach.  
 372 G. B. Ringlund, K. E. Rosendahl og T. Skjærpen: Does oilrig activity react to oil price changes? An empirical investigation.

- 379 E. L. Sagen og F. R. Aune: The future European Natural Gas Market – are lower gas prices attainable?  
 385 P. V. Hansen og L. Lindholt: The Market Power of OPEC 1973-2001.  
 387 G. H. Bjartnæs og T. Fæhn: Energy Taxation in a Small, Open Economy: Efficiency Gains under Political Restraints.

**Notater**

- 02/14 V. Hansen, H. Madsen: Månedlig og kvartalsvis elektrisitetsstatistikk. Dokumentasjon av produksjonsrutiner og systembeskrivelse.  
 02/82 Ø. Kleven og D. Roll-Hansen: Dokumentasjon av undersøkelse om livsstil og energi 1999  
 03/43 Å. Cappelen, T. Eika, P. R. Johansen og J-A. Jørgensen: Makroøkonomiske konsekvenser av lavere aktivitet i oljevirksomheten framover.  
 03/45 T. Dale, H. Høie og A-K. Johnsen: Evaluering av "Naturressurser og Miljø".  
 03/62 T. Eika og J-A. Jørgensen: Makroøkonomiske virkninger av høye strømpriser i 2003.  
 04/37 T. E. Haug og T. A. Johnsen: Datagrunnlag for en regional nordisk kraftmarkedsmodell. Produksjonsanlegg, overføringsnett, krafttetter-spørsmål og -priser.  
 04/40 A. Finstad, K. Flugsrud, L. Høgset og G. Haakonsen: Energiforbruk utenom elektrisitet i norske kommuner - en gjennomgang av datakvalitet.

**Documents**

- 04/05 S. Glomsrød og L. Lindholt: The petroleum business environment.  
 04/13 P. V. Hansen: Regional electricity spot price responses in Norway.

**Sosiale og økonomiske studier**

- 99 K. E. Rosendahl: Social Costs of Air Pollution and Fossil Fuel Use - A Macro economic Approach.  
 102 T. Bye, M. Hoel og S. Strøm: Et effektivt kraftmarked – konsekvenser for kraftkrevende næringer og regioner

## De sist utgitte publikasjonene i serien Norges offisielle statistikk

### *Recent publications in the series Official Statistics of Norway*

- D 306 Sjølvmeldingsstatistikk 2002 *Tax Return Statistics 2002*. 2004. 85s. 140 kr inkl. mva. ISBN 82-537-6635-1
- D 307 Varehandelsstatistikk 2002 *Wholesale and Retail Trade Statistics 2002*. 2004. 111s. 155 kr inkl. mva. ISBN 82-537-6646-7
- D 308 Bygge- og anleggsstatistikk 2002 *Construction Statistics 2002*. 2004. 78s. 140 kr inkl. mva. ISBN 82-537-6652-1
- D 309 Statistikk over egedomsdrift, forretningsmessig tenesteyting og utleigeverksemd 2002. *Real Estate, Renting and Business Activities 2002*. 2004. 89s. 140 kr inkl. mva. ISBN 82-537-6660-2
- D 310 Inntekts- og formuesstatistikk for husholdninger 2002. *Income and Property Statistics for Households 2002*. 2004. 92s. 140 kr inkl. mva. ISBN 82-537-6665-3
- D 311 Jaktstatistikk 2003. *Hunting Statistics 2003*. 2004. 52s. 140 kr inkl. mva. ISBN 82-537-6668-8
- D 312 Utlipp til luft 1973-2003 *Emissions to Air 1973-2003*. 2005 37s. 115 kr inkl. mva. ISBN 82-537-6671-8
- D 313 Olje og gassvirksomheten 1. kvartal 2004. Statistikk og analyse. *Oil and Gas Activity 1st quarter 2004. Statistics and Analysis*. 2005. 128s. 155 kr inkl. mva. ISBN 82-537-6673-4
- D 314 Samferdselsstatistikk *Transport and Communication Statistics 2003*. 2005 101s. 140 kr inkl. mva. ISBN 82-537-6686-6
- D 315 Kulturstatistikk 2003 *Culture Statistics 2003*. 2004. 145s. 155 kr inkl. mva. ISBN 82-537-6688-2
- D 316 Folke- og bolig telling 2001. Hele landet. 2004. 24s. 115 kr inkl. mva. ISBN 82-537-6707-2
- D 317 Fiskeoppdrett 2002 *Fish Farming 2002*. 2005. 77s. 140 kr inkl. mva. ISBN 82-537-6714-5
- D 318 Lokalvalget 2003 *Municipal and Count Election 2003*. 2005. 48s. 115 kr inkl. mva. ISBN 82-537-6726-9
- D 319 Framskriving av folkemengden 2002-2050. Nasjonale og regionale tall. *Population Projections 2002-2050. National and Regional Figures*. 2005. 63s. 140 kr inkl. mva. ISBN 82-537-6728-5
- D 320 Skogstatistikk 2003 *Forestry Statistics 2003*. 2005. 66s. 140 kr inkl. mva. ISBN 82-537-6730-1
- D 321 Fiskeristatistikk 2002-2003 *Fishery Statistics 2002-2003*. 2005. 106s. 155 kr inkl. mva. ISBN 82-537-6723-3
- D 322 Kvartalsvis investeringsstatistikk 2005 *Quarterly Investment Statistics 2005*. 2005. 42s. 115 kr inkl. mva. ISBN 82-537-6741-2
- D 323 Kriminalstatistikk 2001 *Crime Statistics 2001*. 2005. 122s. 155 kr inkl. mva. ISBN 82-537-6755-2
- D 324 Skattestatistikk for forskuddspliktige 1993-2002 *Tax Statistics for Personal Taxpayers 1993-2002*. 2005. 55s. 140 kr inkl. mva. ISBN 82-537-6756-0
- D 325 Strukturstatistikk for samferdsel og reiseliv 2002 *Structural Transport and Tourism Statistics 2002*. 2005. 68s. 140 kr inkl. mva. ISBN 82-537-6762-5
- D 326 Olje- og gassvirksomhet 2. kvartal 2004. Statistikk og analyse *Oil and Gas Activity 2nd quarter 2004. Statistics and Analysis*. 2005. 160s. 155 kr inkl. mva. ISBN 82-537-6783-8
- D 327 Jordbruksstatistikk 2003 *Agricultural Statistics 2003*. 2005. 123s. 155 kr inkl. mva. ISBN 82-537-6785-4.
- D 328 Barnehager 2003. *Kindergartens 2003*. 2005. 41s. 115 kr inkl. mva. ISBN 82-537-6787-0
- D 329 Olje- og gassvirksomhet 3. kvartal 2004. Statistikk og analyse. *Oil and Gas Activity 3rd quarter 2004. Statistics and Analysis*. 2005. 108s. 155 kr inkl. mva. ISBN 82-537-6802-8
- D 330 Svalbardstatistikk 2005 *Svalbard Statistics 2005*. 2005. 247s. 230 kr inkl. mva. ISBN 82-537-6809-5