


*Hanne Marit Teigum*

**Omnibusundersøkelsene 1997**  
Dokumentasjonsrapport

Notater



## **Forord**

Denne dokumentasjonsrapporten gir en oversikt over gjennomføringen av Statistisk sentralbyrås tre ordinære omnibusundersøkelser i 1997. Omnibusundersøkelsen i september ble gjennomført som en del av Samordnet levekårsundersøkelse - tverrsnittsundersøkelsen, og er dokumentert i eget notat.

I gjennomføringen av omnibusundersøkelsene i 1997 har Hanne Marit Teigum vært prosjektleder, Kari Grøholt intervjuerkontakt, Hilde Degerdal edb-ansvarlig og Thore Nafstad-Bakke ansvarlig for utvalgstrekkningen. Jørn Leipart har vært rådgiver for omnibusundersøkelsene.

## Innhold

Statistisk sentralbyrås omnibusundersøkelser 1997.....	4
Datainnsamling .....	5
Utvalg.....	5
Svarinngang .....	6
Frafall - årsaker, mønster og utvikling.....	7
Utvalgsskjevhet.....	9
Utvalgsvarians.....	13
Innsamlings- og bearbeidingsfeil .....	14
Panelundersøkelse i omnibus nr 2. 1997.....	15

## Tabeller

Tabell 1: Oppdragsgivere og tema i omnibusundersøkelsene 1997.....	4
Tabell 2: Tidsrammer for omnibusundersøkelsene 1997.....	5
Tabell 3: Andel besøks- og telefonintervju i omnibusundersøkelsene 1997. Prosent. ....	5
Tabell 4: Bruttoutvalg, frafall og nettoutvalg for omnibusundersøkelsene 1997. Antall og prosent.....	6
Tabell 5: Frafallsårsaker i omnibusundersøkelsene 1997. Antall og prosent av frafall. ....	7
Tabell 6: Svarprosent og frafall etter årsaker blant menn og kvinner og i ulike aldersgrupper og landsdeler, samlet for omnibusundersøkelsene 1997. Prosent. ....	8
Tabell 7: Bruttoutvalg, frafall, nettoutvalg og svarprosent fordelt på kjønn, alder og landsdel for omnibus nr. 1 1997. Prosent.....	10
Tabell 8: Bruttoutvalg, frafall, nettoutvalg og svarprosent fordelt på kjønn, alder og landsdel for omnibus nr. 2 1997. Prosent.....	11
Tabell 9: Bruttoutvalg, frafall, nettoutvalg og svarprosent fordelt på kjønn, alder og landsdel for omnibus nr. 4 1997 (hovedutvalg). Prosent. ....	12
Tabell 10: Bruttoutvalg, frafall, nettoutvalg og svarprosent fordelt på kjønn, alder og landsdel for omnibus nr. 4 1997 (inkludert tilleggsutvalg). Prosent.....	12
Tabell 11: Forventet standardavvik for observerte prosentandeler ved ulike utvalgsstørrelser.	13
Tabell 12: Bruttoutvalg, nettoutvalg, og frafall i første og andre intervjurunde i omnibus nr. 2/97, etter kjønn, alder og landsdel. Prosent.....	17

## Figurer

Figur 1: Antall innkomne intervju gjennom feltperioden. Omnibusundersøkelsene 1997.....	7
Figur 2: Frafallsårsaker i prosent av bruttoutvalg for omnibusundersøkelsene 1993-1997.....	9

## Vedlegg

- Omnibus 97/1: Informasjonsbrev, spørreskjema, kort og instruks
- Omnibus 97/2: Informasjonsbrev, spørreskjema, kort og instruks
- Omnibus 97/4: Informasjonsbrev, spørreskjema og instruks
- Bakgrunnsvariabler i omnibusundersøkelsene

## Statistisk sentralbyrås omnibusundersøkelser 1997

Statistisk sentralbyrå gjennomførte i 1997 fire omnibusundersøkelser. Undersøkelsene i mars (nr. 1), mai/juni (nr. 2) og i november/desember (nr. 4) ble gjennomført som rene oppdragsundersøkelser med et bruttoutvalg på 2000 personer. Undersøkelsen i september (nr. 3) ble samkjørt med årets samordnete levekårsundersøkelse - tverrsnittsundersøkelsen, og hadde et bruttoutvalg på 5000 personer. Gjennomføringen av denne undersøkelsen er dokumentert i eget notat. Etter avslutningen av de ordinære omnibusundersøkelsene, blir det etter hver runde laget foreløpige dokumentasjonsrapporter som sendes ut til oppdragsgivere. I tillegg blir det ved utgangen av året laget en samlet oversikt over gjennomføringen av de tre undersøkelsene.

Statistisk sentralbyrå har gjennomført omnibusundersøkelser siden november 1992. Undersøkelsene er et tilbud til oppdragsgivere som ønsker å gjennomføre mindre undersøkelser innenfor rammene av et større, strukturert opplegg. Mange oppdragsgivere velger dessuten å delta i flere påfølgende runder av omnibussen. Dette kan gjøres for å dekke sesongmessige variasjoner gjennom et år eller for å sikre en tilstrekkelig utvalgsstørrelse ved studier av bestemte grupper i samfunnet.

I bunnen av hver undersøkelse ligger et fast sett med bakgrunnsspørsmål som omfatter kjennetegn som kjønn, alder, utdanning, sivilstatus, geografi, husholdnings sammensetning, sysselsetting, yrke, arbeidstid, stemmegivning, organisasjonstilknytning, tilgang til varige forbruksgoder og inntektsforhold (se vedlegg). I tillegg til disse spørsmålene, kommer de spørsmålene som den enkelte oppdragsgiver betaler for. Undersøkelsene har i 1997 hatt følgende tema og oppdragsgivere:

**Tabell 1: Oppdragsgivere og tema i omnibusundersøkelsene 1997<sup>1</sup>**

Oppdragsgiver	Tema	Runde
Statens tobakksskaderåd	Røykevaner	1 - 4
SSB, seksjon for samferdsel- og reiselivsstatistikk	Reisevaner	1 - 4
SSB, seksjon for samferdsel- og reiselivsstatistikk	Ferieturer	4
Allers Helse & Sunnhet	Helse og livsstil, fastlegeordning	1, 2
Samboerutvalget	Samlivshistorie	2 - 4
Reiselivsutvikling Oslo AS	Festivaldeltakelse	2
Statens Næringsmiddeltilsyn	Bruk av kunstige søtstoffer	2
Institutt for samfunnsforskning	Valg og politiske holdninger, partiidentifikasjon	2, 4
SSB, seksjon for demografi og levekårsforskning	Holdninger til innvandrere	2
Næringsdepartementet	Ferieturer	4
Telenor - FoU	Kursdeltaking, fjernarbeid, hjemmearbeid	4
Statens ernæringsråd	Postalt tillegg om kosthold <sup>2</sup>	1 - 4

<sup>1</sup> For oppdragsgivere og tema i omnibus nr. 3, vises til eget notat.

<sup>2</sup> Kostholdsundersøkelsen 1997 har gått som et postalt tillegg til omnibusundersøkelsene i hele 1997. Gjennomføringen av denne er dokumentert i et eget notat.



All statistikk som samles inn av Statistisk sentralbyrå er offentlig tilgjengelig. Datamaterialet fra den enkelte undersøkelse frigjøres etter sperrefrister som avtales med den enkelte oppdragsgiver, i utgangspunktet et halvt år etter at datainnsamlingen er avsluttet. Formidling av data til forskningsmiljø skjer gjennom Norsk samfunnsvitenskapelig datatjeneste.

### **Datainnsamling**

Total produksjonstid for omnibusundersøkelsene er omtrent 8 uker. Dette regnes fra fristen for innlevering av ferdige spørsmål til levering av resultater. Undersøkelsene i 1997 har hatt følgende tidsrammer:

**Tabell 2: Tidsrammer for omnibusundersøkelsene 1997.**

<b>Omnibus</b>	<b>Innlevering av spørsmål</b>	<b>Feltperiode</b>	<b>Levering av resultat</b>
nr. 1	10. februar	3. - 26. mars	11. april
nr. 2	28. april	20. mai - 18. juni	20. juni
nr. 4	27. oktober	17. nov. - 16. des.	19. desember

Omnibusundersøkelsene i 1997 har blitt gjennomført dels ved hjelp av besøksintervju og dels ved telefonintervju. I mars ble det på grunn av kort intervjutid brukt telefonintervju på den delen av utvalget som ikke skulle delta i kostholdsundersøkelsen. Resten av utvalget skulle besøkes. Undersøkelsen i mai/juni ble gjennomført med besøksintervju, men det ble gitt tillatelse til telefonintervju i de tilfeller intervjuobjektet (IO) ellers nektet å delta, når reiseavstanden var svært lang eller når IO hadde flyttet til et område av landet som ikke er dekket av utvalgsplanen. Undersøkelsen i november/desember ble i hovedsak gjennomført over telefon, da det på grunn av kapasitetsproblem og forskyvninger i andre undersøkelser ellers ikke ville vært mulig å gjennomføre omnibussen i det aktuelle tidsrommet. Tabellen under viser fordelingen på besøksintervju og telefonintervju for de tre omnibusene.

**Tabell 3: Andel besøks- og telefonintervju i omnibusundersøkelsene 1997. Prosent.**

<b>Omnibus</b>	<b>Besøksintervju</b>	<b>Telefonintervju</b>	<b>Personer som deltok</b>
nr. 1	39 %	61 %	1443
nr. 2	50 %	50 %	1377
nr. 4	3 %	97 %	1730

### **Utvalg**

Til hver undersøkelse er det trukket et utvalg på 2000 personer i alderen 16-79 år. Til undersøkelsen i november/desember ble det også trukket et tilleggsutvalg på 500 personer som bare fikk spørsmål om ferieturer. I de to første omnibusene ble det trukket blant personer som var i gjeldende aldersgruppe pr. 31.12.96, mens den siste hadde personer i gjeldende aldersgruppe pr. 31.12.97. Utvalget av personer er trukket i to trinn med utgangspunkt i SSBs standard utvalgsplan.

I utvalgsplanen er hele landet inndelt i et sett av utvalgsområder, som igjen er gruppert i 109 strata. Utvalgsområdene er kommuner eller grupper av kommuner. Kommuner med lavt innbyggertall er slått sammen med andre kommuner, slik at alle utvalgsområder har minst 7 prosent av samlet innbyggertall i det stratomet området tilhører. I en del tilfeller er mindre omegnskommuner til folkerike kommuner slått sammen med den store kommunen til ett område. Alle kommuner med mer enn 30000 innbyggere og en del kommuner med mellom 25000 og 30000 innbyggere er tatt ut som egne strata. De andre utvalgsområdene er stratifisert innen hvert fylke etter næringsstruktur, bosettingstetthet, sentralitet, pendlings- og handelsmønstre, mediadekning og kommunikasjoner. I første trinn trekkes ett utvalgsområde fra hvert stratum. Utvalgsområder som utgjør egne strata er trukket ut med 100 prosent sannsynlighet. De resterende er trukket ut med en sannsynlighet proporsjonal med innbyggertallet i utvalgsområdet. I andre trinn er utvalget av personer trukket tilfeldig fra de 109 utvalgsområdene. Trekkingen på andre trinn foregår slik at utvalget er selvveiende når begge trinn ses under ett.

### Svarinngang

I de fleste undersøkelser er det personer i utvalget som enten er døde eller har flyttet fast til utlandet etter at trekkegrunnlaget ble laget. Disse personene tilhører ikke målpopulasjonen for undersøkelsene, og blir utelatt (avgang). Bruttoutvalget er de personene som er trukket ut minus avgangen. Nettoutvalget er de personene som det oppnås intervju med. Tabell 4 viser størrelsen på bruttoutvalget, frafallet og nettoutvalget for de tre omnibusundersøkelsene i 1997.

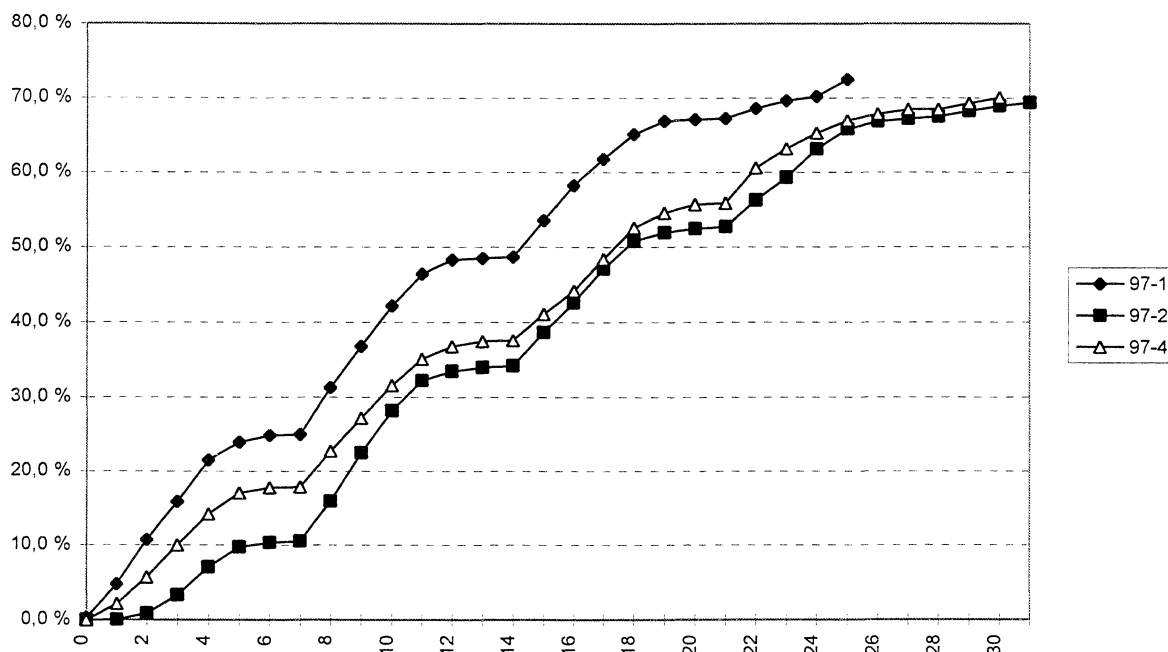
**Tabell 4: Bruttoutvalg, frafall og nettoutvalg for omnibusundersøkelsene 1997. Antall og prosent.**

Omnibus	Bruttoutvalg		Frafall		Nettotutvalg	
	Antall	Prosent	Antall	Prosent	Antall	Prosent
nr. 1	1990	100,0	547	27,5	1443	72,5
nr. 2	1984	100,0	607	30,6	1377	69,4
nr. 4 uten till.utv.	1978	100,0	607	30,7	1371	69,3
nr. 4 inkl. till.utv.	2476	100,0	746	30,1	1730	69,9

Intervjukorpset er pålagt å sende inn gjennomførte intervju og bekreftede frafall for hver dag. Det er dermed mulig å følge med på svarinngangen gjennom feltperioden. Figur 1 viser kumulative kurver over innkomne intervju for hver dag i feltperioden for de tre undersøkelsene.

Figuren viser at omnibus nr. 1 hadde jevnt god svarinngang gjennom de tre første ukene, slik at siste halve uke bare ble brukt til oppfølging av frafall. Svarinngangen i omnibus nr. 2 var svært lav i første uke, men vi greide delvis å kompensere for dette ved å strekke feltperioden noen dager ekstra. Utviklingen i omnibus nr. 4 var noenlunde lik runde 2, men det ble lagt et bedre grunnlag den første uka.

**Figur 1: Antall innkomne intervju gjennom feltperioden. Omnibusundersøkelsene 1997.**



### Frafall - årsaker, mønster og utvikling

Tabell 5 viser at nekting var viktigste årsak til frafall i alle tre omnibusene. Dette utgjør over halvparten av frafallet. Nest viktigste frafallsgrunn er at IO ikke er truffet i intervjuperioden og dette gjelder mellom 20 og 25 prosent av frafallet. I underkant av 10 prosent av frafallet skyldes sykdom, mens resten av frafallet fordeler seg på andre frafallsgrunner.

**Tabell 5: Frafallsårsaker i omnibusundersøkelsene 1997. Antall og prosent av frafall.**

	97-1		97-2		97-4 hovedutvalg		97-4 inkl. till.utv.	
	Antall	Prosent	Antall	Prosent	Antall	Prosent	Antall	Prosent
<b>Frafall i alt</b>	<b>547</b>	<b>100,0</b>	<b>607</b>	<b>100,0</b>	<b>607</b>	<b>100,0</b>	<b>746</b>	<b>100,0</b>
<b>Nekting i alt</b>	<b>281</b>	<b>51,4</b>	<b>327</b>	<b>53,9</b>	<b>334</b>	<b>55,0</b>	<b>405</b>	<b>54,3</b>
IO nekter	264	48,3	312	51,4	316	52,1	387	51,9
Andre nekter på vegne av IO	17	3,1	15	2,5	18	3,0	18	2,4
<b>Sykdom mv. i alt</b>	<b>58</b>	<b>10,6</b>	<b>49</b>	<b>8,1</b>	<b>43</b>	<b>7,1</b>	<b>56</b>	<b>7,5</b>
Kortvarig sykdom	7	1,3	7	1,2	5	0,8	7	0,9
Langvarig sykdom	43	7,9	38	6,3	34	5,6	39	5,2
Sykdom/dødsfall i familien	8	1,5	4	0,7	4	0,7	10	1,3
<b>Ikke å treffe i alt</b>	<b>137</b>	<b>25,0</b>	<b>152</b>	<b>25,0</b>	<b>124</b>	<b>20,4</b>	<b>152</b>	<b>20,4</b>
Bortreist ferie, arbeidsreise el.	51	9,3	53	8,7	32	5,3	43	5,8
Ikke å treffe av andre grunner	86	15,7	99	16,3	92	15,2	109	14,6
<b>Annet frafall i alt</b>	<b>71</b>	<b>13,0</b>	<b>79</b>	<b>13,0</b>	<b>106</b>	<b>17,5</b>	<b>133</b>	<b>17,8</b>
Bolig/adresse ikke funnet	19	3,5	27	4,4	30	4,9	36	4,8
Lang reise, mangler telefon	9	1,6	7	1,2	11	1,8	14	1,9
Språkproblemer	6	6,8	13	2,1	11	1,8	15	2,0
Andre grunner	37	1,1	32	5,3	54	8,9	68	9,1

Tabell 6 viser fordelingene på intervju og de fire hovedgruppene med frafallsårsaker innenfor ulike grupper av befolkningen. I denne oversikten er data for alle tre omnibusene slått sammen. Totalt var det en oppslutning på 70,5 prosent om de tre undersøkelsene blant de 6451 personene i bruttoutvalgene. 15,7 prosent ønsket ikke å delta i undersøkelsene, 6,8 prosent ble ikke truffet, mens 2,5 prosent ikke kunne delta på grunn av sykdom.

Tabellen viser at det er ulike frafallsmønstre innenfor ulike grupper av befolkningen. Det var en noe større andel kvinner enn menn som deltok i undersøkelsene. Samtidig ser vi at profilen på frafallet er forskjellig blant kvinner og menn. Andelen av bruttoutvalget som nektet å delta er noe høyere blant kvinner, mens andelen som ikke ble truffet i intervjuperioden er høyest blant menn.

Fordelt på ulike aldersgrupper er det større forskjeller i deltakelsesprosenten. I aldersgruppa 25 - 44 år er det 74,2 prosent som har deltatt, mens det bare er vel 61,4 prosent i gruppa 67 - 80 år. Andelen som nektet å delta øker med stigende alder. I tillegg er frafallet som skyldes sykdom klart høyest i den eldste aldersgruppa. I de yngste aldersgruppene har det delvis vært vanskelig å treffe IO i feltperioden.

Innenfor de ulike landsdelene er det også variasjoner i oppslutningen. Deltakelsen var lavest i Oslo og Akershus og høyest på sør- og vestlandet. Oslo og Akershus har noe større andel enn de andre regionene som ikke er truffet i feltperioden.

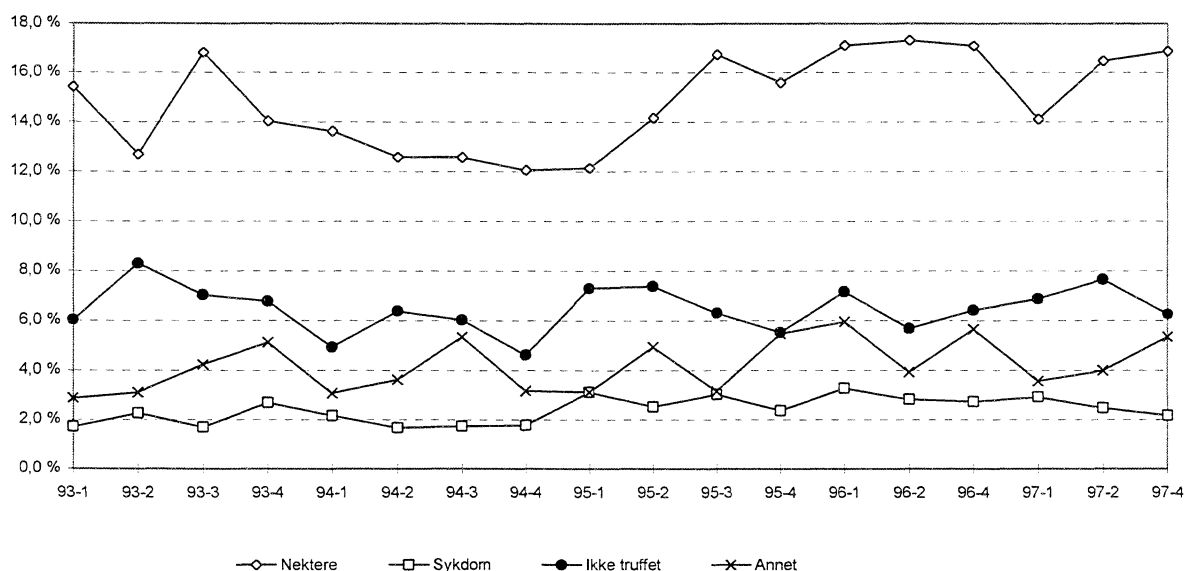
**Tabell 6: Svarprosent og frafall etter årsaker blant menn og kvinner og i ulike aldersgrupper og landsdeler, samlet for omnibusundersøkelsene 1997. Prosent.**

	Intervju	Nekter	Sykdom	Ikke truffet	Annet frafall	Antall personer
I alt	70,5	15,7	2,5	6,8	4,4	6451
Kjønn:						
Menn	69,9	14,4	1,8	8,7	5,2	3179
Kvinner	71,2	17,0	3,2	5,0	3,6	3272
Aldersgrupper:						
16 - 24 år	74,2	10,4	0,6	10,2	4,5	970
25 - 44 år	71,9	14,0	0,6	8,1	5,5	2585
45 - 66 år	71,0	18,7	2,0	5,0	3,3	2020
67 - 80 år	61,4	19,9	11,6	3,5	3,5	876
Landsdel:						
Oslo og Akershus	64,1	16,0	3,0	9,8	7,2	1422
Østlandet ellers	70,0	15,9	2,5	6,4	5,1	1813
Agder/Rogaland	76,7	14,9	1,8	5,0	1,6	866
Vestlandet	74,6	16,3	2,2	4,7	2,3	1112
Trøndelag	71,3	15,8	2,7	7,2	2,9	582
Nord-Norge	70,4	14,5	2,9	7,5	4,7	656

Statistisk sentralbyrå har de siste par årene opplevd en nedgang i oppslutningen om sine intervjuundersøkelser. Oppslutningen om omnibusundersøkelsene var likevel noe høyere i 1997 enn i 1996. De tre ordinære omnibusene hadde en samlet svarprosent på 70,4 i 1997 mot 68,2 i 1996. Til sammenlikning oppnådde vi 72 prosent i 1995, 76 prosent i 1994 og 72 prosent i 1993. Frafallet har dermed variert noe, men har de siste par årene ligget noe høyere enn tidligere.

Hovedårsaken til det økte frafallet over tid er en økning i andelen som nekter å delta. Figur 2 viser at andelen som ikke deltar i omnibusene på grunn av sykdom, har vært noenlunde stabil rundt 2 prosent av bruttoutvalget. Det er en del variasjoner i andelen som ikke er truffet i intervjuperioden og i andelen klassifisert under andre frafallsårsaker, men trendene ligger rimelig stabilt for disse frafallsårsakene. Alle disse tre siste gruppene kan sies å omfatte grupper som ikke **kan** delta av ulike årsaker. Men når det gjelder andelen som ikke **ønsker** å delta i undersøkelsene, viser trenden fra 1993-1997 en økning. Årsakene til dette kan blant annet skyldes at folk har mindre tid enn før, at de i mindre grad prioriterer slike undersøkelser eller at folk oftere enn før blir bedt om å delta i spørreundersøkelser. Vi registrerer likevel en lavere nekterandel i 1997 enn året før.

**Figur 2: Frafallsårsaker i prosent av bruttoutvalg for omnibusundersøkelsene 1993-1997.**



### Utvalgsskjevhet

Frafall fører til utvalgsskjevhet når fordelingen av et bestemt kjennemerke er annerledes blant dem som svarte (nettoutvalget) enn blant dem som ble forsøkt intervjuet (bruttoutvalget). Utvalgsskjevhet i forhold til ett kjennemerke medfører ikke nødvendigvis at nettoutvalget er skjevt i forhold til andre kjennemerker. Omvendt innebærer godt samsvar mellom fordelingene i netto- og bruttoutvalget for ett eller flere kjennemerker ikke noen garanti for at utvalget ikke er skjevt på andre kjennemerker.

Tabellene 7-10 viser fordelingen på kjønn, alder og landsdel i bruttoutvalget, frafallet og nettoutvalget samt svarprosent i de ulike gruppene for de tre omnibusene i 1997.

I omnibus nr. 1 er det små forskjeller på kjønnsfordelingene i bruttoutvalget og nettoutvalget. Den ulike svarprosenten blant ulike aldersgrupper har ført til en viss overrepresentasjon av personer inntil 66 år og en underrepresentasjon på 3,2 prosentpoeng av personer i alderen 67 - 79 år. Fordelt på landsdel er det en viss underrepresentasjon av Oslo og Akershus.

Skjevhetene for den eldste aldersgruppen i denne undersøkelsen er så store at en ved analyser av variabler som korrelerer sterkt med alder kan vurdere å vekte resultatene for å få mer korrekte estimat for befolkningen totalt. Samtidig er det grunn til å minne om at vekting reduserer skjevheter bare dersom det for de kjennemerkene som blir brukt ved vekting er slik at de personene i ei gruppe som har svart er representative for dem som ikke har deltatt. Dersom dette ikke er en riktig antakelse, vil vektingen kunne føre til at resultatene ligger lenger unna populasjonens sanne verdi enn det som er tilfellet uten vekting.

**Tabell 7: Bruttoutvalg, frafall, nettoutvalg og svarprosent fordelt på kjønn, alder og landsdel for omnibus nr. 1 1997. Prosent.**

	Bruttoutvalg	Frafall	Nettoutvalg	Svarprosent
I alt	100,0	100,0	100,0	72,5
Kjønn:				
Menn	49,5	48,1	50,0	73,3
Kvinner	50,5	51,9	50,0	71,8
Aldersgrupper:				
16 - 24 år	15,3	12,8	16,3	77,0
25 - 44 år	41,5	38,3	42,8	74,8
45 - 66 år	29,0	26,7	29,9	74,7
67 - 80 år	14,2	22,5	11,0	56,4
Landsdel:				
Oslo og Akershus	22,0	25,8	20,7	67,9
Østlandet ellers	28,3	27,2	28,7	73,5
Agder og Rogaland	13,7	13,0	13,9	73,9
Vestlandet	17,1	15,4	17,8	75,4
Trøndelag	9,0	9,0	9,0	72,6
Nord-Norge	9,9	9,7	9,9	73,0
Tallet på personer	1990	547	1443	1990

I omnibus nr. 2 er også kjønnsfordelingen omtrent lik i brutto- og nettoutvalget. Aldersmessig er det en svak overrepresentasjon av gruppen 25-44 år og en viss underrepresentasjon av personer i alderen 67-79 år i nettoutvalget. De aldersmessige variasjonene er likevel mindre her enn i den første omnibusen. Geografisk er det en viss

underrepresentasjon av Akershus og Oslo, mens Agder og Rogaland samt Vestlandet er noe overrepresentert i nettoutvalget. Skjevhetene mellom brutto- og nettoutvalget for disse kjennemerkene gir i utgangspunktet ikke grunnlag for å vekte resultatene.

**Tabell 8: Bruttoutvalg, frafall, nettoutvalg og svarprosent fordelt på kjønn, alder og landsdel for omnibus nr. 2 1997. Prosent.**

	<b>Bruttoutvalg</b>	<b>Frafall</b>	<b>Nettoutvalg</b>	<b>Svarprosent</b>
I alt	100,0	100,0	100,0	69,4
Kjønn:				
Menn	49,7	50,9	49,2	68,7
Kvinner	50,3	49,1	50,8	70,1
Aldersgrupper:				
16 - 24 år	15,0	13,8	15,5	71,7
25 - 44 år	38,7	36,1	39,8	71,4
45 - 66 år	32,0	31,5	32,2	69,9
67 - 80 år	14,4	18,6	12,5	60,4
Landsdel:				
Oslo og Akershus	22,2	26,9	20,2	63,0
Østlandet ellers	28,0	29,5	27,3	67,7
Agder og Rogaland	13,0	9,4	14,6	77,9
Vestlandet	17,0	14,2	18,3	74,6
Trøndelag	9,1	10,4	8,5	65,0
Nord-Norge	10,7	9,7	11,1	72,2
Tallet på personer	1984	607	1377	1984

For omnibus nr. 4 har vi laget to separate tabeller for utvalgsskjevhet - en for hovedutvalget på 2000 personer og en som også inkluderer tilleggsutvalget på 500 personer. For hovedutvalget er det en viss underrepresentasjon av menn i nettoutvalget i forhold til bruttoutvalget. Aldersmessig er det en svak overrepresentasjon av aldersgruppa 16-24 år og tilsvarende underrepresentasjon av personer i alderen 67-79 år. Det høye frafallet i Oslo og Akershus har skapt en underrepresentasjon på 2,7 prosentpoeng av denne landsdelen i nettoutvalget. Agder og Rogaland er overrepresentert med 1,6 prosentpoeng, mens de andre landsdelene bare har små avvik mellom andelene i brutto- og nettoutvalget.

Hvis vi inkluderer tilleggsutvalget er det også en svak underrepresentasjon av menn i nettoutvalget, selv om den er noe mindre her enn for hovedutvalget. Det er ubetydelige skjevheter aldersmessig. Akershus og Oslo er underrepresentert med 2,5 prosentpoeng, Agder og Rogaland overrepresentert med 1,5 prosentpoeng og Vestlandet med 1 prosentpoeng.

Skjevhetene mellom brutto- og nettoutvalget for disse kjennemerkene er likevel ikke så store at vi har funnet grunn til å vekte resultatene.

**Tabell 9: Bruttoutvalg, frafall, nettoutvalg og svarprosent fordelt på kjønn, alder og landsdel for omnibus nr. 4 1997 (hovedutvalg). Prosent.**

	Bruttoutvalg	Frafall	Nettoutvalg	Svarprosent
I alt	100,0	100,0	100,0	69,3
Kjønn:				
Menn	48,9	52,4	47,4	67,1
Kvinner	51,1	47,6	52,6	71,4
Aldersgrupper:				
16 - 24 år	14,5	13,0	15,2	72,5
25 - 44 år	40,2	39,2	40,7	70,1
45 - 66 år	32,7	33,4	32,4	68,6
67 - 80 år	12,5	14,3	11,7	64,9
Landsdel:				
Oslo og Akershus	21,8	28,0	19,1	60,6
Østlandet ellers	28,1	28,2	28,0	69,2
Agder og Rogaland	13,5	10,0	15,1	77,2
Vestlandet	17,5	15,7	18,3	72,5
Trøndelag	9,0	7,4	9,8	74,9
Nord-Norge	10,0	10,7	9,7	67,2
Tallet på personer	1978	607	1371	1978

**Tabell 10: Bruttoutvalg, frafall, nettoutvalg og svarprosent fordelt på kjønn, alder og landsdel for omnibus nr. 4 1997 (inkludert tilleggsutvalg). Prosent.**

	Bruttoutvalg	Frafall	Nettoutvalg	Svarprosent
I alt	100,0	100,0	100,0	69,9
Kjønn:				
Menn	48,8	51,6	47,6	68,1
Kvinner	51,2	48,4	52,4	71,5
Aldersgrupper:				
16 - 24 år	14,9	12,9	15,7	73,9
25 - 44 år	40,0	40,1	40,0	69,8
45 - 66 år	32,6	33,4	32,3	69,2
67 - 79 år	12,5	13,7	12,0	67,0
Landsdel:				
Oslo og Akershus	21,9	27,7	19,4	61,8
Østlandet ellers	28,1	28,8	27,7	69,1
Agder og Rogaland	13,6	9,9	15,1	78,0
Vestlandet	17,5	15,1	18,5	73,9
Trøndelag	9,0	7,4	9,7	75,3
Nord-Norge	10,0	11,0	9,5	66,8
Tallet på personer	2476	746	1730	2476



## Utvalgsvarians

Fordi resultatene bygger på opplysninger om et utvalg av den befolkningen som undersøkelsen dekker, er det knyttet en viss usikkerhet til dem. Denne usikkerheten kalles utvalgsvarians. I og med at utvalget er trukket etter reglene for tilfeldig utvalg, er det mulig å beregne hvor stor utvalgsvariansen kan ventes å bli.

Et hyppig brukt mål på usikkerheten i resultatet for et kjennemerke, er standardavviket til den observerte verdien av dette kjennemerket. Størrelsen på dette standardavviket avhenger av tallet på observasjoner i utvalget, måten utvalget er trukket på og av fordelingen til det aktuelle kjennemerket i befolkningen. Fordelingen i befolkningen kjenner vi ikke, men det er mulig å anslå standardavviket ved hjelp av observasjonene i utvalget.

Det er ikke foretatt egne beregninger av slike anslag for denne undersøkelsen, men tabell 11 viser størrelsen på standardavviket for observerte prosentandeler ved ulike utvalgsstørrelser. Av tabellen går det fram at usikkerheten øker når antall observasjoner minker og når prosenttallet nærmer seg 50.

**Tabell 11: Forventet standardavvik for observerte prosentandeler ved ulike utvalgsstørrelser.**

Antall observasjoner	5/95	10/90	20/80	30/70	40/60	50/50
25	5,4	7,5	10,0	11,5	12,2	12,5
50	3,8	5,2	7,0	8,0	8,6	8,7
100	2,7	3,7	4,9	5,6	6,0	6,2
200	1,9	2,6	3,5	4,0	4,3	4,3
300	1,5	2,1	2,8	3,2	3,5	3,5
500	1,2	1,6	2,2	2,5	2,7	2,7
1000	0,8	1,2	1,5	1,8	1,9	1,9
1200	0,8	1,1	1,4	1,6	1,7	1,8
1500	0,7	0,9	1,3	1,4	1,5	1,6
2000	0,6	0,8	1,1	1,3	1,3	1,4
2500	0,5	0,7	1,0	1,1	1,2	1,2
3000	0,5	0,7	0,9	1,0	1,1	1,1
4000	0,4	0,6	0,8	0,9	0,9	1,0
5000	0,4	0,5	0,7	0,8	0,8	0,9

Ved hjelp av standardavviket er det mulig å beregne et intervall som med en bestemt sannsynlighet inneholder den sanne verdi av en beregnet størrelse (den verdien vi ville ha fått dersom vi hadde foretatt en totaltelling i stedet for en utvalgsundersøkelse). Slike intervaller kalles konfidensintervaller hvis de er konstruert på en bestemt måte: La  $M$  være den beregnede størrelsen og  $S$  være et anslag for standardavviket til  $M$ . Konfidensintervallet med grensene  $(M-2S)$  og  $(M+2S)$ , vil med omtrent 95 prosent sannsynlighet inneholde den sanne verdien.

Følgende eksempel illustrerer hvordan en kan bruke tabell 11 for å finne konfidensintervaller: Anslaget på standardavviket til et observert prosenttall på 70 er 2,5 når antall observasjoner er 500. Konfidensintervallet for den sanne verdi får grensene  $70 \pm 2 \times 2,5$ . Det vil si at intervallet som strekker seg fra 65 til 75 prosent med 95 prosent sannsynlighet inneholder den tallstørrelsen en ville fått om hele befolkningen hadde vært med i undersøkelsen.

Konfidensintervall kan konstrueres for ulike sikkerhetsnivå. Et konfidensintervall med grensene (M+S) og (M-S) vil med 68 prosent sannsynlighet inneholde populasjonens sanne verdi. Et konfidensintervall med grensene (M+2,6S) og (M-2,6S) vil med 99 prosent sannsynlighet inneholde populasjonens sanne verdi.

Ofte er det ønskelig å sammenlikne prosenttall for flere grupper. Da er det viktig å være oppmerksom på at de tall som sammenliknes er usikre, og at usikkerheten på forskjellen mellom dem vanligvis blir større enn usikkerheten knyttet til hvert enkelt tall. Standardavviket til forskjeller mellom to prosenttall er lik kvadratrotten av summen av kvadratene av standardavvikene til enkelttallene. Når en har anslag for standardavviket til slike forskjeller, kan en konstruere konfidensintervall for den sanne verdi på samme måte som beskrevet ovenfor.

### **Innsamlings- og bearbeidingsfeil**

I enhver undersøkelse, både i totaltelling og utvalgsundersøkelser, vil det forekomme svar som er feil. Feilene kan oppstå både i forbindelse med innsamlingen og under bearbeidningen. All datainnsamling i omnibusundersøkelsene i 1997 er gjort ved hjelp av bærbare pc'er. Dette foregår på den måten at intervjuerne har med seg pc ut i felten, leser opp spørsmålene fra dataskjermen og registrerer svarene direkte.

En viktig fordel med denne innsamlingsmetoden er at alle hopp i spørreskjema og tildeling av spørsmål til undergrupper programmeres på forhånd. Dermed reduseres mulighetene for at intervjuerne stiller feil spørsmål til feil personer. Tildelingen av spørsmål kan defineres på grunnlag av kjennetegn vi har om intervjupersonene på forhånd, men vi gjør også bruk av de svarene som blir gitt underveis i spørreskjemaet.

Det ligger samtidig farer i det at spørreskjemaet programmeres på forhånd. Feil som oppstår blir gjennomgående og kan føre til at spørsmål blir verdiløse. For å unngå slike feil, blir det lagt ned mye arbeid i uttesting og oppretting av skjermbildet før undersøkelsene blir sendt ut.

En annen fordel med edb-assistert intervjuing er mulighetene for direkte kontroll av svarene som registreres. For hvert spørsmål er det lagt inn grenser for gyldige verdier. I tillegg er det bygget inn et omfattende feilmeldingssystem dersom intervjueren taster inn et svar som er inkonsistent i forhold til tidligere svar. Slike svarkontroller er lagt inn på to nivå. En del feilmeldinger er absolutte, og kan ikke overstyres. Dette kan brukes f.eks. ved aldersgrenser. Andre ganger legges det inn advarsler som intervjuerne kan velge å se bort fra. Dette er blant annet brukt for samboere av samme kjønn, arbeidsuker på over 60 timer og for inntekter på over 1 million kroner.

Videre gir edb-assistert intervjuing muligheter for å tilpasse ordlyden i spørsmålene avhengig av intervjuerens situasjon eller svar på tidligere spørsmål. Dermed kan en automatisk få opp riktige ord i spørsmålsformuleringene i stedet for at spørsmålene inneholder skråstreker (han/hun, du/dere, er/var, ektefelle/samboer). Dette gir intervjusituasjonen et mer personlig preg, og det er lettere for intervjuerne å få til en muntlig samtale.

Alle disse sidene ved edb-assistert intervjuing fører til økt datakvalitet. Innsamlingsfeil som skyldes intervjuerens feilregistreringer blir langt mindre enn ved bruk av papirskjema. Vi unngår registrering av ugyldige verdier og vi oppnår et redusert frafall på enkeltspørsmål ved at mulighetene for hoppfeil elimineres.

Innsamlingsfeil kan også komme av at intervjupersonen avgir feil svar. Det kan skyldes vansker med å huske forhold tilbake i tiden, eller det kan skyldes at spørsmål blir misforstått. Når det blir spurt om forhold som folk erfaringsmessig finner kompliserte, må en regne med å få en del feilaktige svar. Innsamlingsfeil kan også oppstå fordi visse spørsmål av enkelte oppfattes som ømtålige og intervjuerpersonene kan i slike tilfeller bevisst gi feilaktige svar. De vurderinger som ligger til grunn for svaret kan også bli påvirket av hva intervjupersonen oppfatter som sosialt ønskelig.

Bearbeidingsfeil er avvik mellom den verdien som registreres inn og den verdien som til slutt rapporteres ut. Slike feil kan oppstå for eksempel under omkodinger. Gjennom kontroller har man søkt å finne feil og rette opp disse.

Når en har rettet opp feil så langt det er mulig, er erfaringen at de statistiske resultatene i de fleste tilfeller påvirkes forholdsvis lite av både innsamlingsfeil og bearbeidingsfeil. Virkningen av feil kan likevel være av betydning i noen tilfeller, og det er klart at ikke alle feil oppdages.

### **Panelundersøkelse i omnibus nr 2. 1997**

På oppdrag for Institutt for samfunnsforskning gjennomførte SSB i august/september 1997 en oppfølging av personer som deltok i omnibus nr. 2/97. Formålet var å studere eventuelle endringer i velgernes holdninger fram mot stortingsvalget. Undersøkelsen ble gjennomført ved at 1284 personer som deltok i omnibussen i mai/juni, og som ikke hadde motsatt seg videre kontakt, ble kontaktet for et nytt intervju før stortingsvalget.

Det skulle gjennomføres et telefonintervju på ca. 2 minutter med tilsammen 4 spørsmål (se vedlegg). Spørsmålene handlet om hvilke saker som er viktigst for IOs stemmegivning, hvilket regjeringalternativ IO foretrekker, hvorvidt IO bryr seg om hvem som vinner valget og om hva de ville stemme om det var stortingsvalg i morgen.

Utvalget var delt tilfeldig i to, og skulle intervjues i to ulike perioder. IO med ulike IO-nummer skulle intervjues i uke 33, dvs. med start 11. august. IO med like IO-nummer skulle intervjues i uke 36, dvs. med start 1. september. Disse ukene ble betraktet som kjerneuker, dvs. at flest mulig av intervjuene skulle gjennomføres i disse ukene. Men IO som ikke kunne treffes i de to aktuelle ukene, ble forsøkt kontaktet helt fram til fredag 12. september.

Den første kjerneuka ble det gjennomført 397 intervju. En del IO var vanskelig å treffe, trolig på grunn av ferietid. Fra første pulje ble det også intervjuet 116 personer i uke 34 og 46 personer i uke 35. I uke 36 var det lettere å treffe folk hjemme, og det ble gjennomført 530 intervju den første uka i andre pulje. Siste uke ble det i alt gjennomført 41 intervju, og resultatet endte til slutt på 1130 intervju.

Av de 1284 personene som ble forsøkt kontaktet for intervju, var én død og én hadde flyttet fast til utlandet. Bruttoutvalget utgjorde dermed 1282 personer. Av disse ble det oppnådd intervju med 1130 personer, eller 88 prosent. Frafallet ble dermed på 152 personer, eller 12 prosent. De viktigste årsakene til frafall var at IO ikke hadde kjent telefonnummer (36 prosent), at IO ikke kunne treffes i løpet av feltperioden (27 prosent) og at IO nektet å delta (17 prosent).

Tabell 12 viser hvordan kjennemerkene kjønn, alder og landsdel er fordelt i bruttoutvalget, nettoutvalget og frafallet for hver av de to intervjurundene i omnibussen. I første runde i mai/juni førte frafallet til en viss underrepresentasjon av aldersgruppa 67-80 år og av personer bosatt i Oslo og Akershus. Sørlandet og Vestlandet ble noe overrepresentert.

Av de 1377 personene som deltok i første intervjurunde, var det 1282 personer som ble oppsøkt for nytt intervju (etter avgang). Skjevheter i gruppene som hadde motsatt seg videre kontakt, førte til noe større geografiske skjevheter i bruttoutvalget til andre runde sett i forhold til det opprinnelige bruttoutvalget. Østlandsregionene er underrepresentert med 3,6 prosentpoeng, mens Sørlandet og Vestlandet er overrepresentert med tilsammen 3,3 prosentpoeng. Nord-Norge er også noe overrepresentert. Det er fortsatt en underrepresentasjon av den eldste aldersgruppa på 1,7 prosentpoeng mens aldersgruppa 25 - 44 år er overrepresentert med 1,3 prosentpoeng. Kjønnfordelingen er relativt lik i bruttoutvalget til første og andre intervjurunde.

Nettoutvalget etter andre intervjurunde i august/september har omtrent samme kjønnfordeling som det opprinnelige bruttoutvalget. Høyere frafall blant de yngste har ført til en viss underrepresentasjon av aldersgruppa 16 - 24 år. Det var høy deltakelse i den eldste aldersgruppa i andre intervjurunde, slik at underrepresentasjonen av denne gruppa har blitt mindre enn den var etter første intervjurunde. Frafallet har ført til en ytterligere økning i de geografiske skjevhetene for noen landsdeler. Oslo og Akershus er underrepresentert med 3 prosentpoeng i forhold til det opprinnelige bruttoutvalget, mens Agder og Rogaland og Vestlandet er overrepresentert med henholdsvis 2,1 og 2 prosentpoeng.

**Tabell 12: Bruttoutvalg, nettoutvalg, og frafall i første og andre intervjurunde i omnibus nr. 2/97, etter kjønn, alder og landsdel. Prosent**

	Runde 1			Runde 2		
	Brutto	Netto	Frafall	Brutto	Netto	Frafall
<b>I alt</b>	100,0	100,0	100,0	100,0	100,0	100,0
<b>Kjønn</b>						
Menn	49,7	49,2	50,7	49,8	49,2	53,9
Kvinner	50,4	50,8	49,3	50,2	50,8	46,1
<b>Alder</b>						
16-24 år	15,2	15,5	14,6	15,1	13,7	25,7
25-44 år	38,6	39,8	36,0	39,9	39,6	42,1
45-66 år	31,9	32,2	31,0	32,3	33,5	24,3
67-80 år	14,4	12,5	18,4	12,7	13,3	7,9
<b>Landsdel</b>						
Oslo og Akershus	22,1	20,2	26,3	19,9	19,1	25,0
Østlandet ellers	28,4	27,3	30,8	27,0	27,4	23,7
Agder og Rogaland	12,9	14,6	9,1	14,6	15,0	11,2
Vestlandet	17,0	18,3	14,0	18,6	19,0	15,8
Trøndelag	9,0	8,5	10,1	8,4	8,1	11,2
Nord-Norge	10,7	11,1	9,6	11,5	11,3	13,2
<b>Antall personer</b>	<b>2000</b>	<b>1377</b>	<b>623</b>	<b>1282</b>	<b>1130</b>	<b>152</b>

## **OMNIBUS NR. 1 1997**

- **Informasjonsbrev**
- **Spørreskjema**
- **Kort**
- **Instruks**



Oslo, februar 1997  
Saksbehandler: Hanne Marit Teigum  
Telefon: 22 86 46 67

Kongens gt. 6  
P.b. 8131 Dep.  
N-0033 Oslo  
Telf: +47-22 86 45 00  
Fax: +47-22 86 49 73

Postgiro/ Postal account:  
0801 5053004  
Bankgiro/ Bank account:  
8200 01 32450

## SSBs omnibusundersøkelse mars 1997

Statistisk sentralbyrå gjennomfører noen ganger i året intervjuundersøkelser i form av såkalte omnibusundersøkelser. Det vil si undersøkelser som er satt sammen av mange forskjellige tema på vegne av flere oppdragsgivere. Formålet med undersøkelsene er å utarbeide statistikk som kan brukes i informasjonsarbeid, forskning og samfunnsplanlegging. De viktigste temaene denne gangen er reisevaner, familieforhold og daglige hovedgjøremål.

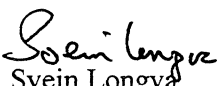
Til undersøkelsen er det trukket et tilfeldig utvalg fra hele landet på 2000 personer i alderen 16-79 år, og du er en av dem som er trukket ut til å være med. I løpet av de nærmeste ukene vil du derfor bli kontaktet av en av våre intervjuere, som vil avtale tid for intervju. Intervjuerne vil alltid vise legitimasjonskort ved besøk, og de som ringer vil fortelle deg hvordan du kan gå fram dersom du ønsker å få bekreftet at vedkommende arbeider for Statistisk sentralbyrå.

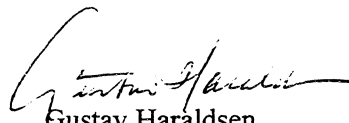
Det er frivillig å delta i undersøkelsen, men vi håper at flest mulig vil være med slik at resultatene blir riktigst mulig. Trekkingen er gjort slik at personene i utvalget skal gi et bilde av den voksne befolkningen i Norge. Vi kan bare intervju de personene som er trukket ut, og hvis noen ikke blir med, kan vi få feil bilde av befolkningen.

For å få best mulig utbytte av informasjonen som samles inn, vil vi hente inn opplysninger fra Statistisk sentralbyrås utdanningsregister. De som foretar koblingene, vil ikke vite hvilke personer opplysningene gjelder. Intervjuerne og alle andre som arbeider i Statistisk sentralbyrå har taushetsplikt. Undersøkelsen er godkjent av Datatilsynet og personopplysninger vil bli behandlet etter lovbestemte regler. Det vil ikke bli offentliggjort eller videreformidlet opplysninger om hva den enkelte har svart.

Dersom du skulle ønske flere opplysninger om undersøkelsen, står vi gjerne til tjeneste. Vi håper du vil delta.

Med vennlig hilsen

  
Svein Longvåg  
adm. direktør

  
Gustav Haraldsen  
seksjonssjef



**Statistisk sentralbyrå**  
Statistics Norway

Oslo, februar 1997  
Saksbehandlar: Hanne Marit Teigum  
Telefon: 22 86 46 67

Kongens gt. 6  
P.b. 8131 Dep.  
N-0033 Oslo  
Tel.: +47-22 86 45 00  
Fax: +47-22 86 49 73

Postgiro/ Postal account:  
0801 5053004  
Bankgiro/ Bank account:  
8200 01 32450

## SSB si omnibusundersøking mars 1997

Statistisk sentralbyrå gjennomfører nokre gonger i året intervjuundersøkingar i form av såkalla omnibusundersøkingar. Det vil seie undersøkingar som er sett saman av mange ulike tema på vegner av fleire oppdragsgivarar. Føremålet med undersøkingane er å lage statistikk som kan nyttast i informasjonsarbeid, forskning og samfunnsplanlegging. Dei viktigaste emna denne gongen er reisevanar, familietilhøve og daglege gjeremål.

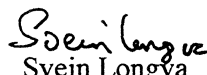
Til undersøkinga er det trekt eit tilfeldig utval frå heile landet på 2000 personar i alderen 16-79 år, og du er ein av dei som er trekte ut til å vere med. I løpet av dei komande vekene vil du derfor bli kontakta av ein av våre intervjuarar, som vil avtale tid for intervju. Intervjuarane vil alltid syne legitimasjonskort når dei kjem, og dei som ringjer vil fortelje deg korleis du kan gå fram om du ønskjer å få stadfest at vedkomande arbeider for Statistisk sentralbyrå.


Du står fritt om du vil vere med i undersøkinga, men vi vonar at flest mogleg blir med slik at resultatata blir så rette som råd er. Trekkinga er gjort slik at personane i utvalet skal gi eit bilete av dei vaksne i Noreg. Vi kan berre intervju dei som er trekte ut, og om nokre ikkje blir med, kan vi få feil bilete av folket.

For å få best mogleg utbytte av informasjonen som samlest inn, vil vi hente inn enkelte opplysningar frå Statistisk sentralbyrå sitt utdanningsregister. Dei som gjer koplingane, vil ikkje vite kven opplysningane gjeld. Intervjuarane og alle andre som arbeider i Statistisk sentralbyrå har teieplikt. Undersøkinga er godkjent av Datatilsynet og personopplysningar vil bli handsama etter lovbundne reglar. Det vil ikkje bli offentleggjort eller vidareformidla opplysningar om kva den enkelte har svart.

Dersom du skulle ønskje fleire opplysningar om undersøkinga, står vi gjerne til teneste. Vi vonar du vil vere med.

Med venleg helsing

  
Svein Longva  
adm. direktør

  
Gustav Haraldsen  
seksjonssjef





Oslo, februar 1997  
Saksbehandlar: Hanne Marit Teigum  
Telefon: 22 86 46 67

Kongens gt. 5  
P.b. 8131 Dep.  
N-0033 Oslo  
Teli: +47-22 86 45 00  
Fax: +47-22 86 49 73

Postgiro/ Postal account:  
0801 5053004  
Bankgiro/ Bank account:  
8200 01 32450

## SSB si omnibusundersøking mars 1997

Statistisk sentralbyrå gjennomfører nokre gonger i året intervjuundersøkingar i form av såkalla omnibusundersøkingar. Det vil seie undersøkingar som er sett saman av mange ulike tema på vegner av fleire oppdragsgivarar. Føremålet med undersøkingane er å lage statistikk som kan nyttast i informasjonsarbeid, forskning og samfunnsplanlegging. Dei viktigaste emna denne gongen er reisevanar, familietilhøve og daglege gjeremål.

Til undersøkinga er det trekt eit tilfeldig utval frå heile landet på 2000 personar i alderen 16-79 år, og du er ein av dei som er trekte ut til å vere med. I løpet av dei komande vekene vil du derfor bli kontakta av ein av våre intervjuarar, som vil avtale tid for intervju. Intervjuarane vil alltid syne legitimasjonskort når dei kjem, og dei som ringjer vil fortelje deg korleis du kan gå fram om du ønskjer å få stadfest at vedkomande arbeider for Statistisk sentralbyrå.

Du står fritt om du vil vere med i undersøkinga, men vi vonar at flest mogleg blir med slik at resultatane blir så rette som råd er. Trekkinga er gjort slik at personane i utvalet skal gi eit bilete av dei vaksne i Noreg. Vi kan berre intervjuje dei som er trekte ut, og om nokre ikkje blir med, kan vi få feil bilete av folket.

For å få best mogleg utbytte av informasjonen som samlest inn, vil vi hente inn enkelte opplysningar frå Statistisk sentralbyrå sitt utdanningsregister. Dei som gjer koplingane, vil ikkje vite kven opplysningane gjeld. Intervjuarane og alle andre som arbeider i Statistisk sentralbyrå har teieplikt. Undersøkinga er godkjent av Datatilsynet og personopplysningar vil bli handsama etter lovbundne reglar. Det vil ikkje bli offentleggjort eller vidareformidla opplysningar om kva den enkelte har svart.

Dersom du skulle ønskje fleire opplysningar om undersøkinga, står vi gjerne til teneste. Vi vonar du vil vere med.

Med venleg helsing

*Svein Longva*  
Svein Longva  
adm. direktør

*Gustav Haraldsen*  
Gustav Haraldsen  
seksjonssjef



Oslo, februar 1997  
Saksbehandler: Hanne Marit Teigum  
Telefon: 22 86 46 67

Kongens gt. 6  
P.b. 8131 Dep.  
N-0033 Oslo  
Tel.: +47-22 86 45 00  
Fax: +47-22 86 49 73

Postgiro/ Postal account:  
0801 5053004  
Bankgiro/ Bank account:  
8200 01 32450

## SSBs omnibusundersøkelse mars 1997

Statistisk sentralbyrå gjennomfører noen ganger i året intervjuundersøkelser i form av såkalte omnibusundersøkelser. Det vil si undersøkelser som er satt sammen av mange forskjellige tema på vegne av flere oppdragsgivere. Formålet med undersøkelsene er å utarbeide statistikk som kan brukes i informasjonsarbeid, forskning og samfunnsplanlegging. De viktigste temaene denne gangen er reisevaner, familieforhold og daglige hovedgjøremål.

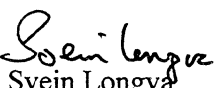
Til undersøkelsen er det trukket et tilfeldig utvalg fra hele landet på 2000 personer i alderen 16-79 år, og du er en av dem som er trukket ut til å være med. I løpet av de nærmeste ukene vil du derfor bli kontaktet av en av våre intervjuere, som vil avtale tid for intervju. Intervjuerne vil alltid vise legitimasjonskort ved besøk, og de som ringer vil fortelle deg hvordan du kan gå fram dersom du ønsker å få bekreftet at vedkommende arbeider for Statistisk sentralbyrå.

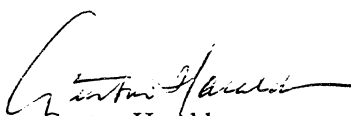
Det er frivillig å delta i undersøkelsen, men vi håper at flest mulig vil være med slik at resultatene blir riktigst mulig. Trekkingen er gjort slik at personene i utvalget skal gi et bilde av den voksne befolkningen i Norge. Vi kan bare intervju de personene som er trukket ut, og hvis noen ikke blir med, kan vi få feil bilde av befolkningen.

For å få best mulig utbytte av informasjonen som samles inn, vil vi hente inn opplysninger fra Statistisk sentralbyrås utdanningsregister. De som foretar koblingene, vil ikke vite hvilke personer opplysningene gjelder. Intervjuerne og alle andre som arbeider i Statistisk sentralbyrå har taushetsplikt. Undersøkelsen er godkjent av Datatilsynet og personopplysninger vil bli behandlet etter lovbestemte regler. Det vil ikke bli offentliggjort eller videreformidlet opplysninger om hva den enkelte har svart.

Dersom du skulle ønske flere opplysninger om undersøkelsen, står vi gjerne til tjeneste. Vi håper du vil delta.

Med vennlig hilsen

  
Svein Longva  
adm. direktør

  
Gustav Haraldsen  
seksjonssjef



Oslo, februar 1997  
Saksbehandler: Hanne Marit Teigum  
Telefon: 22 86 46 67

Kongens gt. 6  
P.b. 8131 Dep.  
N-0033 Oslo  
Tel.: +47-22 86 45 00  
Fax: +47-22 86 49 73

Postgiro/ Postal account:  
0801 5053004  
Bankgiro/ Bank account:  
8200 01 32450

## SSBs omnibusundersøkelse mars 1997

Statistisk sentralbyrå gjennomfører noen ganger i året intervjuundersøkelser i form av såkalte omnibusundersøkelser. Det vil si undersøkelser som er satt sammen av mange forskjellige tema på vegne av flere oppdragsgivere. Formålet med undersøkelsene er å utarbeide statistikk som kan brukes i informasjonsarbeid, forskning og samfunnsplanlegging. De viktigste temaene denne gangen er reisevaner, familieforhold og daglige hovedgjøremål.

Til undersøkelsen er det trukket et tilfeldig utvalg fra hele landet på 2000 personer i alderen 16-79 år. **En datter eller sønn under 18 år i din husholdning er kommet med i utvalget denne gangen. Hun/han får eget brev om undersøkelsen. Vi ber om at hun/han får samtykke til å delta.** I løpet av de nærmeste ukene vil en av våre intervjuere ta kontakt for å avtale tid for intervju. Intervjuerne vil alltid vise legitimasjonskort ved besøk, og de som ringer vil fortelle hvordan dere kan gå fram dersom dere ønsker å få bekreftet at vedkommende arbeider for Statistisk sentralbyrå.

Det er frivillig å delta i undersøkelsen, men vi håper at flest mulig vil være med slik at resultatene blir riktigst mulig. Trekkingen er gjort slik at personene i utvalget skal gi et bilde av den voksne befolkningen i Norge. Vi kan bare intervju de personene som er trukket ut, og hvis noen ikke blir med, kan vi få feil bilde av befolkningen.

For å få best mulig utbytte av informasjonen som samles inn, vil vi hente inn opplysninger fra Statistisk sentralbyrås utdanningsregister. De som foretar koblingene, vil ikke vite hvilke personer opplysningene gjelder. Intervjuerne og alle andre som arbeider i Statistisk sentralbyrå har taushetsplikt. Undersøkelsen er godkjent av Datatilsynet og personopplysninger vil bli behandlet etter lovbestemte regler. Det vil ikke bli offentliggjort eller videreformidlet opplysninger om hva den enkelte har svart.

Dersom dere skulle ønske flere opplysninger om undersøkelsen, står vi gjerne til tjeneste. Vi håper din sønn/datter vil delta.

Med vennlig hilsen

*Svein Longva*  
Svein Longva  
adm. direktør

*Gustav Haraldsen*  
Gustav Haraldsen  
seksjonssjef



**Statistisk sentralbyrå**  
Statistics Norway

Oslo, februar 1997  
Saksbehandlar: Hanne Marit Teigum  
Telefon: 22 86 46 67

Kongens gt. 6  
P.O. 8131 Dep.  
N-0033 Oslo  
Telt: +47-22 86 45 00  
Faks: +47-22 86 49 73

Postgiro/ Postal account:  
0801 5053004  
Bankgiro/ Bank account:  
8200 01 32450

## SSB si omnibusundersøking mars 1997

Statistisk sentralbyrå gjennomfører nokre gonger i året intervjuundersøkingar i form av såkalla omnibusundersøkingar. Det vil seie undersøkingar som er sett saman av mange ulike tema på vegner av fleire oppdragsgivarar. Føremålet med undersøkingane er å lage statistikk som kan nyttast i informasjonsarbeid, forskning og samfunnsplanlegging. Dei viktigaste emna denne gongen er reisevanar, familietilhøve og daglege gjeremål.

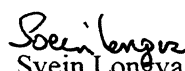
Til undersøkinga er det trekt eit tilfeldig utval frå heile landet på 2000 personar i alderen 16-79 år. **Ei dotter eller ein son under 18 år i ditt hushald er komen med i utvalet denne gongen. Ho/han får eige brev om undersøkinga. Vi ber om at ho/han får samtykke til å vere med.** I løpet av dei komande vekene vil ein av våre intervjuarar ta kontakt for å avtale tid for intervju. Intervjuarane vil alltid syne legitimasjonskort når dei kjem, og dei som ringjer vil fortelje deg korleis de kan gå fram om de ønskjer å få stadfest at vedkomande arbeider for Statistisk sentralbyrå.

Ein står fritt om ein vil vere med i undersøkinga, men vi vonar at flest mogleg blir med slik at resultatane blir så rette som råd er. Trekkinga er gjort slik at personane i utvalet skal gi eit bilete av dei vaksne i Noreg. Vi kan berre intervju dei som er trekte ut, og om nokre ikkje blir med, kan vi få feil bilete av folket.

For å få best mogleg utbytte av informasjonen som samlest inn, vil vi hente inn enkelte opplysningar frå Statistisk sentralbyrå sitt utdanningsregister. Dei som gjer koplingane, vil ikkje vite kven opplysningane gjeld. Intervjuarane og alle andre som arbeider i Statistisk sentralbyrå har teieplikt. Undersøkinga er godkjent av Datatilsynet og personopplysningar vil bli handsama etter lovbundne reglar. Det vil ikkje bli offentleggjort eller vidareformidla opplysningar om kva den enkelte har svart.

Dersom de skulle ønskje fleire opplysningar om undersøkinga, står vi gjerne til teneste. Vi vonar dottera di/sonen din vil vere med.

Med venleg helsing

  
Svein Longva  
adm. direktør

  
Gustav Haraldsen  
seksjonssjef



Oslo, februar 1997  
Saksbehandlar: Hanne Marit Teigum  
Telefon: 22 86 46 67

Kongens gt. 6  
P.b. 8131 Dep.  
N-0033 Oslo  
Teli: +47-22 86 45 00  
Fax: +47-22 86 49 73

Postgiro/ Postal account:  
0801 5053004  
Bankgiro/ Bank account:  
8200 01 32450

## SSB si omnibusundersøking mars 1997

Statistisk sentralbyrå gjennomfører nokre gonger i året intervjuundersøkingar i form av såkalla omnibusundersøkingar. Det vil seie undersøkingar som er sett saman av mange ulike tema på vegner av fleire oppdragsgivarar. Føremålet med undersøkingane er å lage statistikk som kan nyttast i informasjonsarbeid, forskning og samfunnsplanlegging. Dei viktigaste emna denne gongen er reisevanar, familietilhøve og daglege gjeremål.


Til undersøkinga er det trekt eit tilfeldig utval frå heile landet på 2000 personar i alderen 16-79 år. **Ei dotter eller ein son under 18 år i ditt hushald er komen med i utvalet denne gongen. Ho/han får eige brev om undersøkinga. Vi ber om at ho/han får samtykke til å vere med.** I løpet av dei komande vekene vil ein av våre intervjuarar ta kontakt for å avtale tid for intervju. Intervjuarane vil alltid syne legitimasjonskort når dei kjem, og dei som ringjer vil fortelje deg korleis de kan gå fram om de ønskjer å få stadfest at vedkomande arbeider for Statistisk sentralbyrå.


Ein står fritt om ein vil vere med i undersøkinga, men vi vonar at flest mogleg blir med slik at resultatane blir så rette som råd er. Trekkinga er gjort slik at personane i utvalet skal gi eit bilete av dei vaksne i Noreg. Vi kan berre intervju dei som er trekte ut, og om nokre ikkje blir med, kan vi få feil bilete av folket.

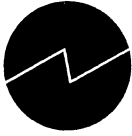
For å få best mogleg utbytte av informasjonen som samlest inn, vil vi hente inn enkelte opplysningar frå Statistisk sentralbyrå sitt utdanningsregister. Dei som gjer koplingane, vil ikkje vite kven opplysningane gjeld. Intervjuarane og alle andre som arbeider i Statistisk sentralbyrå har teieplikt. Undersøkinga er godkjent av Datatilsynet og personopplysningar vil bli handsama etter lovbundne reglar. Det vil ikkje bli offentleggjort eller vidareformidla opplysningar om kva den enkelte har svart.

Dersom de skulle ønskje fleire opplysningar om undersøkinga, står vi gjerne til teneste. Vi vonar dottera di/sonen din vil vere med.

Med venleg helsing

  
Svein Longva  
adm. direktør

  
Gustav Haraldsen  
seksjonssjef



Oslo, februar 1997  
Saksbehandler: Hanne Marit Teigum  
Telefon: 22 86 46 67

Kongens gt. 6  
P.b. 8131 Dep.  
N-0033 Oslo  
Tel.: +47-22 86 45 00  
Fax: +47-22 86 49 73

Postgiro/ Postal account:  
0801 5053004  
Bankgiro/ Bank account:  
8200 01 32450

## SSBs omnibusundersøkelse mars 1997

Statistisk sentralbyrå gjennomfører noen ganger i året intervjuundersøkelser i form av såkalte omnibusundersøkelser. Det vil si undersøkelser som er satt sammen av mange forskjellige tema på vegne av flere oppdragsgivere. Formålet med undersøkelsene er å utarbeide statistikk som kan brukes i informasjonsarbeid, forskning og samfunnsplanlegging. De viktigste temaene denne gangen er reisevaner, familieforhold og daglige hovedgjøremål.

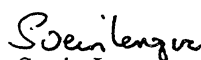
Til undersøkelsen er det trukket et tilfeldig utvalg fra hele landet på 2000 personer i alderen 16-79 år. **En datter eller sønn under 18 år i din husholdning er kommet med i utvalget denne gangen. Hun/han får eget brev om undersøkelsen. Vi ber om at hun/han får samtykke til å delta.** I løpet av de nærmeste ukene vil en av våre intervjuere ta kontakt for å avtale tid for intervju. Intervjuerne vil alltid vise legitimasjonskort ved besøk, og de som ringer vil fortelle hvordan dere kan gå fram dersom dere ønsker å få bekreftet at vedkommende arbeider for Statistisk sentralbyrå.


Det er frivillig å delta i undersøkelsen, men vi håper at flest mulig vil være med slik at resultatene blir riktigst mulig. Trekkingen er gjort slik at personene i utvalget skal gi et bilde av den voksne befolkningen i Norge. Vi kan bare intervju de personene som er trukket ut, og hvis noen ikke blir med, kan vi få feil bilde av befolkningen.

For å få best mulig utbytte av informasjonen som samles inn, vil vi hente inn opplysninger fra Statistisk sentralbyrås utdanningsregister. De som foretar koblingene, vil ikke vite hvilke personer opplysningene gjelder. Intervjuerne og alle andre som arbeider i Statistisk sentralbyrå har taushetsplikt. Undersøkelsen er godkjent av Datatilsynet og personopplysninger vil bli behandlet etter lovbestemte regler. Det vil ikke bli offentliggjort eller videreformidlet opplysninger om hva den enkelte har svart.

Dersom dere skulle ønske flere opplysninger om undersøkelsen, står vi gjerne til tjeneste. Vi håper din sønn/datter vil delta.

Med vennlig hilsen

  
Svein Longva  
adm. direktør

  
Gustav Haraldsen  
seksjonssjef

# OMNIBUSUNDERSØKELSEN NR.1 1997

---

Respondentens ident

Fødselsår

Kjønn

MANN ..... 1  
KVINNE ..... 2

Innled ( \*) Hvis IO er trukket ut til kosthold:

IO ER TRUKKET UT TIL KOSTHOLDSUNDERSØKELSE.  
GJØR AVTALE OM BESØKSINTERVJU.

Ellers:

IO ER IKKE TRUKKET UT TIL KOSTHOLDSUNDERSØKELSE.  
GJØR AVTALE OM TELEFONINTERVJU.

START INTERVJUET ..... 1  
FRAFALL/AVGANG ..... 2  
AVTALE OM NY KONTAKT (UTSETTER) ..... 3

VED FRAFALL:

Oppgi grunnen til frafallet/avgangen:

IO ønsker ikke å delta ..... (0)  
IO ønsker ikke å delta av personvern hensyn ..... (1)  
Andre nekter for IO ..... (2)  
IO er kortvarig syk ..... (10)  
IO er langvarig syk ..... (11)  
Sykdom eller dødsfall i IOs familie ..... (20)  
IO bortreist på ferie e l ..... (30)  
IO bortreist på arbeid, skole e l ..... (31)  
IO ikke å treffe av andre årsaker ..... (33)  
IOs bolig/adresse ikke funnet ..... (40)  
IO har ikke telefon/for langt å reise ..... (50)  
IO overføres til annen intervjuer ..... (60)  
Fjernes fra IO-lista (ETTER AVTALE) ..... (65)  
Andre frafallsgrunner, spesifiser ..... (70)  
Språkproblemer ..... (71)  
IO er død ..... (80)  
IO er flyttet fast til utlandet ..... (90)

Spesfrac NÆRMERE SPESIFIKASJON AV GRUNNEN TIL  
FRAFALLET/AVGANGEN

## ADMINISTRASJON AV KOSTHOLDSSKJEMA

HVIS FRAFALL OG IO ER TRUKKET UT TIL KOSTHOLDSUNDERSØKELSEN:

Kosth6a HAR DU VÆRT I KONTAKT MED IO OM KOSTHOLDSUNDERSØKELSEN?  
JA ..... 1  
NEI ..... 2

HVIS JA

Kosth6b ØNSKER IO Å DELTA I KOSTHOLDSUNDERSØKELSEN?  
JA ..... 1  
NEI ..... 2

HVIS JA:

Kosth7 ER DETTE BESØK ELLER TELEFONKONTAKT?  
BESØK ..... 1  
TELEFON ..... 2

HVIS BESØK:

Kosth8 ER KOSTHOLDSSKJEMA UTFYLT?  
JA ..... 1  
NEI ..... 2

HVIS JA PÅ KOSTH8:

Kosth8a FYLL UT TILLEGGSSKJEMA PÅ PAPIR.  
TA MED BEGGE SKJEMAENE.

HVIS NEI PÅ KOSTH8:

Kosth8b LEGG IGJEN TILLEGGSSKJEMA OG SVARKONVOLUTT.  
FØR PÅ IO-NUMMER.

HVIS TELEFONINTERVJU PÅ KOSTH7:

Kosth8c SEND TILLEGGSSKJEMA + SVARKONVOLUTT  
HUSK Å FØRE PÅ IO-NUMMER

Kom2 KOMMENTAR TIL KOSTHOLDSSKJEMA:



## BOSTED OG HUSHOLDNING

KOMMUNE FYLLES UT AV INTERVJUER!! DA VI TRAKK IO TIL DENNE  
UNDERSØKELSEN, VAR HAN/HUN REGISTRERT SOM BOSATT I ?  
KOMMUNE. ER HAN/HUN FORTSATT BOSATT I DENNE KOMMUNEN?

JA ..... 1  
NEI ..... 2

HVIS NEI :

HVILKEN KOMMUNE BOR IO I NÅ?SPØR OM NØDVENDIG!

Bostedskommune

SpmH1 Innledningsvis vil vi gjerne ha klarlagt din ekteskapelige status. Er du gift,  
samboende eller lever du for tiden ikke i noe fast parforhold?

GIFT/REGISTRERT PARTNER ..... 1  
SAMBOENDE ..... 2  
IKKE I FAST PARFORHOLD ..... 3

SpmH2 ( \*) Hva er din sivilstatus?

UGIFT ..... 1  
ENKE(MANN) ..... 2  
SKILT ..... 3  
SEPARERT ..... 4  
TIDLIGERE REGISTRERT PARTNER ..... 5

AntPers ( \*) Vi vil gjerne ha en oversikt over de personer som tilhører husholdningen.  
Til husholdningen regner vi alle personer som er fast bosatt i boligen, og som  
vanligvis har minst ett daglig måltid felles. Personer som er fast bosatt i boligen,  
men som er borte fra hjemmet, f.eks. på grunn av arbeid eller skolegang skal  
regnes med. Hvor mange personer i tillegg til deg er det i husholdningen din?  
REGN IKKE MED IO SELV.

FOR HVER PERSON:

Kjonn ( \*) Er dette en mann eller en kvinne?

MANN ..... (1)  
KVINNE ..... (2)

Faar Hvilket år er hun/han født?

Slekt Hvilket familieforhold har hun/han til deg?

IOs ektefelle ..... (2)  
IOs samboer ..... (3)  
IOs sønn/datter ..... (4)  
IOs stebarn ..... (5)  
IOs søsken ..... (6)  
IOs (sviger)foreldre ..... (7)  
IOs svigersønn/-datter ..... (8)  
IOs besteforeldre ..... (9)  
IOs barnebarn ..... (10)  
Annen slektning av IO ..... (11)  
Losjerende/hybelboer hos IO ..... (12)  
Arbeidshjelp hos IO ..... (13)  
Annen ikke-slektning ..... (14)

- SpmH4 ( \*) Har du barn som ikke tilhører husholdningen?
- JA ..... 1
- NEI ..... 2
- SpmH4d Vi vil da gjerne vite hvor mange, og om det er døtre eller sønner. Hvor mange døtre har du som ikke tilhører husholdningen?
- SpmH4s ... og hvor mange sønner som ikke tilhører husholdningen?
- SpmB0a Bor du i et tettbygd strøk? Med tettbygd mener vi at det bor minst 200 personer der, og at avstanden mellom husene stort sett er under 50 meter.
- JA ..... 1
- NEI ..... 2
- SpmB0b Bor du i et tettsted eller en by med ...
- under 2 000 personer ..... 1
- mellom 2 000 og 20 000 personer ..... 2
- mellom 20 000 og 100 000 personer ..... 3
- 100 000 personer eller flere ..... 4
- SpmB1 ( \*) Hva slags hustype bor du/dere i?
- VÅNINGSHUS I TILKNYTNING TIL GÅRDSDRIFT  
(HOVEDBYGNING/KÅR/FORPAKTERBOLIG EL.) ..... (1)
- FRITTLIGGENDE ENEBOLIG (ENEBOLIG M/MINST 0,5 METERS  
AVSTAND TIL NÆRMESTE HUS) ..... (2)
- HUS I REKKE, KJEDE, ATRIUM, TERRASSE ..... (3)
- VERTIKALTDELT TOMANNSBOLIG ..... (4)
- HORISONTALDELT TOMANNSBOLIG ..... (5)
- ANNET BYGG MED MINDRE ENN 3 ETASJER ..... (6)
- FRITTLIGGENDE BLOKK, OGSÅ PUNKTHUS, MED 3 ETASJER  
ELLER MER ..... (7)
- SAMMENBYGDE STORE HUS, BYGÅRDER O.L, ELLER ANNET  
STORT BOLIGHUS ..... (8)
- FORRETNINGSBYGG, KONTORBYGG, VERKSTEDBYGG,  
E.L. .... (9)
- HOTELL, PENSJONAT, ALDERSHJEM, BARNEHJEM, SYKEHUS,  
MILITÆRFORLEGNING ELLER ANNET BYGG FOR  
FELLESHUSHOLDNING ..... (10)
- SpmB2a Når flyttet du inn i denne boligen? HVIS IO ALLTID HAR BODD HER, TRYKK ENTER OG MARKER FOR DETTE I NESTE SPØRSMÅL
- SpmB2b HAR IO ALLTID BODD HER?
- JA ..... 1
- NEI ..... 2

## ARBEID

- SpmB3 Vi går så over til noen spørsmål om arbeid. Utførte du inntektsgivende arbeid av minst 1 times varighet i forrige uke? Som inntektsgivende arbeid regner vi også arbeid som familiemedlem uten fast avtalt lønn på gårdsbruk, i forretning og i familiebedrift ellers.
- JA ..... 1  
NEI ..... 2
- SpmB4 Har du inntektsgivende arbeid som du var midlertidig borte fra eller hadde fri fra i forrige uke?
- JA ..... 1  
NEI ..... 2
- SpmB5 ( \*) Har du fast arbeidstid, eller varierer arbeidstiden din mye? REGN BARE MED INNTEKTSGIVENDE ARBEID!
- FAST ..... 1  
VARIERER ..... 2  
VANLIGVIS IKKE INNTEKTSGIVENDE ARBEID ..... 3
- Hvor mange timer pr. uke arbeider du vanligvis i inntektsgivende arbeid?/  
Kan du anslå hvor mange timer du arbeider pr. uke i gjennomsnitt?  
Regn også med betalte overtidstimer og ekstraarbeid hjemme i forbindelse med dette arbeidet. EVT. HALVE TIMER RUNDES OPPOVER ! (F.EKS. 37,5  
TIMER REGISTRERES SOM 38!)
- SpmB6 De følgende spørsmålene gjelder ditt hovedyrke. Er den virksomheten du arbeider i, et personlig eid firma, et aksjeselskap, en organisasjon, kommunal, fylkeskommunal eller statlig virksomhet?
- PERSONLIG EID ..... 1  
AKSJESELSKAP, ORGANISASJON ..... 2  
KOMMUNAL VIRKSOMHET ..... 3  
FYLKESKOMMUNAL VIRKSOMHET ..... 4  
STATLIG VIRKSOMHET ..... 5
- SpmB7 ( \*) Hvilken av disse næringene tilhører denne virksomheten? VIS KORT I. VED TELEFONINTERVJU, LES ALTERNATIVENE! HVIS DERE IKKE FINNER NOE SOM PASSER BLANT SVARALTERNATIVENE NEDENFOR, MARKER MED 9 FOR ANNEN NÆRING OG SKRIV INN HVILKET I NESTE SPØRSMÅL
- JORDBRUK, SKOGBRUK ..... (0)  
FISKE, FANGST ..... (1)  
HÅNDVERK, INDUSTRI, BERGVERK, BYGG OG ANLEGG ..... (2)  
HANDEL, BANK, FORSIKRING ..... (3)  
PRIVAT TJENESTEYTING, F EKS HOTELL, RESTAURANT, FRISØR, RENGJØRING ..... (4)  
LUFT-, SJØ- OG LANDTRANSPORT, POST, TELEGRAF, TELEFON ..... (5)  
OFFENTLIG ADMINISTRASJON I KOMMUNE, FYLKE ELLER STAT ..... (6)  
UNDERVISNING, FORSKNING ..... (7)  
OFFENTLIG TJENESTEYTING, POLITI, FORSVAR, HELSEVESEN, KIRKER ..... (8)  
ANNEN NÆRING ..... (9)

HVILKEN ANNEN NÆRING ER DETTE?

SpmB8 ( \*) Hva er ditt hovedyrke i denne virksomheten?

Alfanumerisk yrkeskode

SpmB8b Har du en ledende stilling?

- JA ..... 1  
NEI ..... 2

SpmB9 Arbeider du i ditt hovedyrke som selvstendig, som ansatt eller som familiemedlem uten fast avtalt lønn?

- SELVSTENDIG ..... 1  
ANSATT ..... 2  
FAMILIEMEDLEM ..... 3

SpmB10 Passer noen av disse beskrivelsene for deg? VIS KORT 2. VED TELEFONINTERVJU, LES ALTERNATIVENE! HVIS INGEN AV BESKRIVELSENE PASSER, TRYKK ENTER!

- MOTTAR ALDERSPENSJON ..... 1  
MOTTAR ETTERLATTEPENSIJON ..... 2  
MOTTAR UFØREPENSJON ..... 3  
GÅR PÅ SKOLE ELLER STUDERER MINST 10 TIMER PR. UKE ..... 4  
ARBEIDSLEDIG DE TRE SISTE MÅNEDENE ..... 5  
ER INNE TIL 1.-GANGS MILITÆR- ELLER SIVILTJENESTE ..... 6

SpmB11 Omtrent hvor mange timer bruker du vanligvis til husarbeid i uka? Som husarbeid regner vi matlaging, rengjøring, vask og stell av tøy mv., men ikke pass av barn, syke o.l.

- UNDER 5 TIMER ..... 1  
5- 9 TIMER ..... 2  
10-19 TIMER ..... 3  
20-29 TIMER ..... 4  
30-39 TIMER ..... 5  
40 TIMER OG OVER ..... 6

## REISER

Reis1( \*) Så ønsker vi å stille noen spørsmål om eventuelle reiser du har vært på. Hvor mange reiser med minst en overnatting hadde du i perioden fra 1.november i fjor til 31.januar i år? Ta med både ferie- og fritidsreiser, og yrkes- og forretningsreiser. TA MED REISER SOM STARTET I DENNE PERIODEN.

HVIS FLERE ENN 0 REISER:  
FOR HVER REISE:

Reis2 ( \*) Omtrent hvilken dato startet du den reisen/første reisen? VIS KORT 3. SKRIV DDMM

Reis2 ( \*) Var hovedformålet med denne reisen en ferietur, var det en annen form for privat reise, eller var det en yrkes- eller forretningsreise?

FERIETUR ..... 1  
ANNEN PRIVAT REISE ..... 2  
YRKES- ELLER FORRETNINGSREISE ..... 3

Reis4 Hvor mange overnattinger hadde du på denne reisen?

Reis5 ( \*) Hvor gikk reisen hen?

I NORGE ..... 1  
I UTLANDET ..... 2

HVIS REIS5 ER NORGE:

Reis5a Hvilket fylke gikk reisen til?

ØSTFOLD ..... (1)  
AKERSHUS ..... (2)  
OSLO ..... (3)  
HEDMARK ..... (4)  
OPPLAND ..... (5)  
BUSKERUD ..... (6)  
VESTFOLD ..... (7)  
TELEMARK ..... (8)  
AUST-AGDER ..... (9)  
VEST-AGDER ..... (10)  
ROGALAND ..... (11)  
HORDALAND ..... (12)  
SOGN OG FJORDANE ..... (14)  
MØRE OG ROMSDAL ..... (15)  
SØR-TRØNDELAG ..... (16)  
NORD-TRØNDELAG ..... (17)  
NORDLAND ..... (18)  
TROMS ..... (19)  
FINNMARK ..... (20)  
SVALBARD ..... (21)  
PÅ REISE I NORGE ..... (22)

HVIS REIS5 ER UTLANDET

Reis5b Hvilket land gikk reisen til?

Reis5c SKRIV UTENLANDSKODEN:

PÅ REISE MELLOM NORGE OG UTLANDET ..... (23)  
PÅ REISE I FLERE LAND ..... (24)

SVERIGE .....	(31)
DANMARK .....	(32)
FINLAND .....	(33)
ISLAND .....	(34)
STORBRITANNIA .....	(41)
IRLAND .....	(42)
TYSKLAND .....	(43)
FRANKRIKE .....	(44)
NEDERLAND .....	(45)
BELGIA .....	(46)
LUXEMBOURG .....	(47)
ØSTERRIKE .....	(48)
SVEITS .....	(49)
ITALIA .....	(51)
SPANIA/KANARIØYENE .....	(52)
PORTUGAL .....	(53)
HELLAS .....	(54)
TYRKIA .....	(55)
SØR-EUROPA FORØVRIG .....	(56)
POLEN .....	(57)
TSJEKKIA .....	(58)
SLOVAKIA .....	(59)
UNGARN .....	(61)
RUSSLAND .....	(62)
ØST-EUROPA FORØVRIG .....	(63)
NORD-AFRIKA .....	(71)
AFRIKA ELLERS .....	(72)
USA .....	(73)
CANADA .....	(74)
MELLOM- OG SØR-AMERIKA .....	(75)
JAPAN .....	(76)
ASIA ELLERS .....	(77)
AUSTRALIA .....	(78)
NEW ZEALAND .....	(79)

Reis6 ( \*) Hvordan overnattet du på dette stedet/ i dette landet? HVIS FLERE  
OVERNATTINGSSTEDER, VELG DET SOM SAMSVARER MED  
HOVEDFORMÅLET MED REISEN

HOTELL/HOTELLHYTTE .....	(1)
LEILIGHETSHOTELL/ANDELSHYTTE .....	(2)
PENSJONAT, GJESTGIVERI, KRO, TURISTHEIM, FJELLSTUE, MOTELL, MOTELLHYTTE .....	(3)
VANDRERHJEM, UNGDOMSHERBERGE .....	(4)
PÅ CAMPINGPlass: CAMPINGHYTTE .....	(5)
PÅ CAMPINGPlass: CAMPINGVOGN/CAMPINGBIL .....	(6)
PÅ CAMPINGPlass: TELT .....	(7)
UTENFOR CAMPINGPlass: CAMPINGVOGN/CAMPINGBIL .....	(8)
UTENFOR CAMPINGPlass: TELT .....	(9)
FRITIDSBÅT .....	(10)
OFFENTLIG BÅT/FERGE .....	(11)
BUSS, TOG, FLY .....	(12)
PRIVATBIL .....	(13)
HJEMME HOS SLEKTNINGER .....	(14)
HJEMME HOS VENNER .....	(15)
EGEN HYTTE/FRITIDSBOLIG .....	(16)
LEID HYTTE/FRITIDSBOLIG .....	(17)
I SLEKTNINGERS HYTTE/FRITIDSBOLIG .....	(18)

I VENNERS HYTTE/FRITIDSBOLIG .....	(19)
LEID ROM .....	(20)
ANDRE OVERNATTINGSMÅTER SOM IO BETALTE FOR .....	(21)
ANDRE OVERNATTINGSMÅTER SOM IO IKKE BETALTE FOR .....	(22)

Reis7 ( \*) Hva var de totale utgifter for denne reisen når det gjelder deg selv? Ta med både de utgiftene du selv dekket og det andre eventuelt betalte for deg. Både reisekostnader, overnatting, mat og andre kostnader i forbindelse med reisen skal tas med.

## HELSE OG LIVSSTIL

Helse1	Så går vi over til noen spørsmål om helse. Hva er din holdning til bruk av antibiotika ved sykdomstilfeller? Er du svært skeptisk, noe skeptisk eller har du ingen problemer med å bruke/ antibiotika?	
	SVÆRT SKEPTISK .....	1
	NOE SKEPTISK .....	2
	INGEN PROBLEM .....	3
Helse2	Noen ganger kan du se oppslag i mediene som forteller om matvarer og livsstil som øker risikoen for alvorlige sykdommer. I hvilken grad vil du si at slike mediaoppslag påvirker din holdning til egen helse? Vil du si i stor grad, i mindre grad eller blir du ikke påvirket av slike medieoppslag?	
	STOR GRAD .....	1
	MINDRE GRAD .....	2
	IKKE PÅVIRKET .....	3
Royk1	Hender det at du røyker?	
	JA .....	1
	NEI .....	2
Royk2	Røyker du daglig eller av og til?	
	DAGLIG .....	1
	AV OG TIL .....	2

## STEMMEGIVNING

SpmB12	Vi skal nå stille noen spørsmål om stemmegivning. Hvis det var stortingsvalg i morgen, hvilket parti ville du da stemme på? HVIS DU IKKE FINNER PARTIET BLANT SVARALTERNATIVENE NEDENFOR, MARKER MED 18 FOR ANNET PARTI OG SKRIV INN HVILKET I NESTE SPØRSMÅL	
	RØD VALGALLIANSE/AKP .....	(1)
	SOSIALISTISK VENSTREPARTI .....	(2)
	DET NORSKE ARBEIDERPARTI .....	(3)
	VENSTRE .....	(4)
	KRISTELIG FOLKEPARTI .....	(5)
	SENTERPARTIET .....	(6)
	HØYRE .....	(7)
	FREMSKRITTPARTIET .....	(8)
	ANDRE PARTIER .....	(18)
	VILLE IKKE STEMME .....	(19)
	IKKE STEMME RETT .....	(20)

HVILKET ANNET PARTI?

SpmB13a Stemte du ved stortingsvalget i 1993?

- JA ..... 1  
NEI ..... 2

Kan du si hvorfor du ikke stemte ?

- HADDE IKKE STEMMERETT ..... 1  
HADDE IKKE ANLEDNING ..... 2  
ANDRE GRUNNER ..... 3

SpmB14 Hvilket parti eller liste stemte du på da? HVIS DU IKKE FINNER PARTIET  
BLANT SVARALTERNATIVENE NEDENFOR, MARKER MED 18 FOR  
ANNET PARTI OG SKRIV INN HVILKET I NESTE SPØRSMÅL

- RØD VALGALLIANSE/AKP ..... (1)  
SOSIALISTISK VENSTREPARTI ..... (2)  
DET NORSKE ARBEIDERPARTI ..... (3)  
VENSTRE ..... (4)  
KRISTELIG FOLKEPARTI ..... (5)  
SENTERPARTIET ..... (6)  
HØYRE ..... (7)  
FREMSKRITTSPARTIET ..... (8)  
ANDRE PARTIER ..... (18)

HVILKET ANNET PARTI?

Spm15 Stemte du ved kommunevalget/fylkestingsvalget i 1995?

- JA ..... 1  
NEI ..... 2

Hvorfor stemte du ikke?

- HADDE IKKE STEMMERETT ..... 1  
HADDE IKKE ANLEDNING ..... 2  
ANDRE GRUNNER ..... 3

SpmB16 Hvilket parti eller liste stemte du på da? HVIS DU IKKE FINNER  
PARTIET/LISTA BLANT SVARALTERNATIVENE NEDENFOR, MARKER  
MED 18 FOR ANNET PARTI OG SKRIV INN HVILKET I NESTE  
SPØRSMÅL.

- RØD VALGALLIANSE/AKP ..... (1)  
SOSIALISTISK VENSTREPARTI ..... (2)  
DET NORSKE ARBEIDERPARTI ..... (3)  
VENSTRE ..... (4)  
KRISTELIG FOLKEPARTI ..... (5)  
SENTERPARTIET ..... (6)  
HØYRE ..... (7)  
FREMSKRITTSPARTIET ..... (8)  
ANDRE PARTIER ..... (18)

HVILKET ANNET PARTI?



- SpmB17 La oss tenke oss at det skulle holdes ny folkeavstemning om EU-medlemskap i morgen, ville du da stemme for eller mot?
- |                              |   |
|------------------------------|---|
| VILLE STEMME FOR (JA) .....  | 1 |
| VILLE STEMME MOT (NEI) ..... | 2 |
| VILLE IKKE STEMME .....      | 3 |
| HAR IKKE STEMMERETT .....    | 4 |
- SpmB17b Stemte du ja eller nei ved folkeavstemningen om EU-medlemskap i 1994, eller stemte du ikke?
- |                        |   |
|------------------------|---|
| STEMTE FOR (JA) .....  | 1 |
| STEMTE MOT (NEI) ..... | 2 |
| STEMTE IKKE .....      | 3 |

### ORGANISASJONSTILKNYTNING

- SpmB18 Er du medlem av noen faglig organisasjon eller organisasjon for arbeidsgivere eller annen yrkessammenslutning?
- |           |   |
|-----------|---|
| JA .....  | 1 |
| NEI ..... | 2 |

#### HVIS JA PÅ SPMB18

- SpmB19 ( \*) Hvilken hovedsammenslutning tilhører organisasjonen? HVIS DU IKKE FINNER NOEN SOM PASSER BLANT SVARALTERNATIVENE NEDENFOR, MARKER/ MED 8 FOR ANDRE OG SKRIV INN HVILKE I NESTE SPØRSMÅL.
- |                                    |   |
|------------------------------------|---|
| LO .....                           | 1 |
| YS .....                           | 2 |
| AF .....                           | 3 |
| NORGES BONDELAG .....              | 4 |
| NORSK BONDE- OG SMÅBRUKARLAG ..... | 5 |
| NOREGS FISKARLAG .....             | 6 |
| NHO/NAF .....                      | 7 |
| ANDRE .....                        | 8 |

#### NAVN PÅ HOVEDSAMMENSLUTNING:

- SpmB20a Er du medlem av noen av følgende organisasjoner eller foreninger? Politisk parti? Regn også med partipolitisk ungdomslag eller kvinneorganisasjon.
- |           |   |
|-----------|---|
| JA .....  | 1 |
| NEI ..... | 2 |
- SpmB20b Er du medlem av ..... Kristelig eller religiøs forening? Regn også ungdoms- eller kvinneorganisasjon.
- |           |   |
|-----------|---|
| JA .....  | 1 |
| NEI ..... | 2 |
- SpmB20c Er du medlem av ..... Idrettslag/-forening?
- |           |   |
|-----------|---|
| JA .....  | 1 |
| NEI ..... | 2 |

SpmB20d	Er du medlem av andre foreninger eller organisasjoner?	
	JA .....	1
	NEI .....	2

### INNTEKT OG TILGANG TIL FORBRUKSGODER

SpmB21a	Eier eller disponerer husholdningen... bil til privat bruk?	
	JA .....	1
	NEI .....	2

SpmB21b	Eier eller disponerer husholdningen.....hytte eller fritidshus?	
	JA .....	1
	NEI .....	2

SpmB22 Hvor stor var din egen brutto inntekt i 1996? Med brutto inntekt menes inntekt før fradrag og skatt er trukket fra. Rund av til nærmeste 1000 kr. HAR IO PROBLEMER MED Å SVARE, BE OM SVAR I NÆRMESTE 10 000 KR. HVIS INGEN INNTEKT, MARKER MED 0.

SpmB23 Hva vil du anslå husholdningens samlede brutto inntekt til i 1996? Rund av til nærmeste 1000 kr. HAR IO PROBLEMER MED Å SVARE, BE OM SVAR I NÆRMESTE 10 000 KR. HVIS INGEN INNTEKT, MARKER MED 0.

### ADMINISTRASJON AV KOSTHOLDSSKJEMA

Kosth3	ER KOSTHOLDSSKJEMA INNHENTET VED BESØK?	
	JA .....	1
	NEI .....	2

Kosh4	ER SKJEMA SENDT TIL SSB?	
	JA .....	1
	NEI .....	2

Kosth5	ØNSKER IO Å DELTA I KOSTHOLD?	
	JA .....	1
	NEI .....	2

Kosth5a LEGG IGJEN/ SEND SVARKONVOLUTT OG EVT. NYTT SKJEMA. HUSK Å FØR PÅ IO-NUMMER!!!

HVIS IO IKKE ØNSKER Å DELTA I KOSTHOLDUNDERSØKELSEN:

- ( \*)Oppgi grunnen til frafallet/avgangen:
- IO ønsker ikke å delta ..... (0)
  - IO ønsker ikke å delta av personvern hensyn ..... (1)
  - Andre nekter for IO ..... (2)
  - IO er kortvarig syk ..... (10)
  - IO er langvarig syk ..... (11)
  - Sykdom eller dødsfall i IOs familie ..... (20)
  - IO bortreist på ferie e l ..... (30)
  - IO bortreist på arbeid, skole e l ..... (31)

IO ikke å treffe av andre årsaker .....	(33)
IOs bolig/adresse ikke funnet .....	(40)
IO har ikke telefon/for langt å reise .....	(50)
Andre frafallsgrunner, spesifiser .....	(70)
Språkproblemer .....	(71)

NÆRMERE SPESIFIKASJON AV GRUNNEN TIL  
FRAFALLET/AVGANGEN

EVENTUELLE KOMMENTAR TIL KOSTHOLDSSKJEMA:

- 0) Jordbruk og skogbruk
- 1) Fiske og fangst
- 2) Håndverk, industri, bergverk, bygg og anlegg
- 3) Handel, bank, forsikring
- 4) Privat tjenesteyting. f.eks. hotell, restaurant, frisør, rengjøring
- 5) Luft,- sjø- eller landtransport, post, telegraf, telefon
- 6) Offentlig administrasjon i kommune, fylke eller stat
- 7) Undervisning, forskning
- 8) Offentlig tjenesteyting, f.eks. politi, forsvar, helsevesen, kirker
- 9) Annen næring

- 1) Mottar alderspensjon fra folketrygden, tjenestepensjon fra stat, kommune, bedrift o.l.
- 2) Mottar etterlattepensjon fra folketrygden, annen etterlatte-/enke(manns)pensjon
- 3) Mottar uførepensjon fra folketrygden (grunn- eller hjelpestønad ved uførhet regnes ikke som uførepensjon)
- 4) Går på skole eller studerer, vanligvis i 10 timer eller mer pr. uke
- 5) Er arbeidsledig nå og har vært det sammenhengende de siste 3 månedene
- 6) Er inne til 1. gangs militær- eller sivilarbeidertjeneste

**KORT 3**  
Produktnr. 111-i  
Spørsmål Reis2

<b>November 1996</b>						
Man	Tir	Ons	Tor	Fre	Lør	Søn
				1	2	3
4	5	6	7	8	9	10
11	12	13	14	15	16	17
18	19	20	21	22	23	24
25	26	27	28	29	30	

<b>Desember 1996</b>						
Man	Tir	Ons	Tor	Fre	Lør	Søn
						1
2	3	4	5	6	7	8
9	10	11	12	13	14	15
16	17	18	19	20	21	22
23	24	25	26	27	28	29
30	31					

<b>Januar 1997</b>						
Man	Tir	Ons	Tor	Fre	Lør	Søn
		1	2	3	4	5
6	7	8	9	10	11	12
13	14	15	16	17	18	19
20	21	22	23	24	25	26
27	28	29	30	31		

# INSTRUKS

Orientering og veiledning for intervjuere

Produktnr. 111-i

## Omnibusundersøkelsen mars 1997

### Innhold

<b>I. INNLEDNING</b> .....	2
<b>II. GENERELL INSTRUKS</b> .....	2
2.1 Innsamlingsmetode: Besøks- og telefonintervju.....	2
2.2 Innsamlingsperiode.....	2
2.3 Utvalg.....	2
2.4 IO-lista.....	2
2.5 Tittel på IO-brevet.....	2
2.6 Forberedelsestid.....	3
<b>III. KOSTHOLDSUNDERSØKELSEN 1997</b> .....	3
3.1 Utvalg.....	3
3.2 Gjennomføring av feltarbeidet.....	3
3.3 Administrasjon av skjemainnsamlingen.....	3
3.4 Praktiske forhold og veiledning av IO.....	4
3.5 Premiering.....	6
<b>IV. INTERVJUSKJEMAET OG DE ENKELTE SPØRSMÅL</b> .....	6
4.1 Flyttede IO.....	6
4.2 Registrering av frafall/avgang.....	6
4.3 Innledningsteksten.....	6
4.4 De enkelte spørsmål.....	7
4.4.1 Faste spørsmål - seksjon H.....	7
4.4.2 Faste bakgrunnsspørsmål - Seksjon B.....	7
4.4.3 Oppdragsspørsmål.....	8

### Prosjektgruppe:

Planlegger:.....	Hanne Teigum (22 86 46 62)
Intervjuerkontakt:.....	Kari Grøholt (22 86 46 65)
Utsending:.....	Hilde Degerdal (22 86 47 89)
Programmering av spørreskjema:.....	Anette Jacobsen (22 86 46 81)
Utvalgstrekkning.....	Thore Nafstad-Bakke (22 86 49 80)

## I. INNLEDNING

I Omnibusundersøkelsene samler vi flere tema fra ulike oppdragsgivere i én undersøkelse. Omnibussen er et tilbud til oppdragsgivere som vil gjennomføre mindre undersøkelser innenfor rammene av et større, strukturert opplegg, uten å bekoste en egen undersøkelse. Omnibusene består av et sett med faste bakgrunnsspørsmål i tillegg til de spørsmålene som oppdragsgiverne betaler for. Oppdragsgivere er vanligvis ulike forskningsinstitusjoner og offentlige instanser. Det er vanskelig å si noe presist om formålet med undersøkelsen fordi den omfatter flere tema, men resultatene skal gi informasjon som er nyttig for myndigheter og andre som skal planlegge og utforme nye tiltak. I tillegg vil resultatene bli brukt i våre egne publikasjoner, i forskning og undervisning.

### **Oppdragsgivere og tema i omnibus 1997-1:**

- Statistisk sentralbyrå, Seksjon for samferdsels- og næringslivsstatistikk: Reisevaner
- Allers Helse & Sunnhet: Helse og livsstil
- Statens tobakksskaderåd: Røykevaner
- Statens ernæringsråd: Postalt tillegg om kosthold

## II. GENERELL INSTRUKS

### **2.1 Innsamlingsmetode: Besøks- og telefonintervju.**

Omnibussen er vanligvis en besøksundersøkelse. Denne gangen har vi imidlertid så få oppdragsgivere og så kort intervju, at vi har bestemt at de **IO som ikke er trukket ut til å delta i Kostholdsundersøkelsen kan intervjues på telefon.** IO som er trukket ut til Kostholdsundersøkelsen skal imidlertid besøkes på vanlig måte. Når det er mulig, skal IO kontaktes over telefon for å avtale tid for intervju. For denne delen av utvalget skal telefonintervju brukes bare hvis IO nekter å ta imot besøk eller hvis reisetiden er svært lang.

### **2.2 Innsamlingsperiode**

Datainnsamlingen foregår i tiden **3. - 21. mars**. Disse tre ukene er satt av både til ordinær intervjuing og oppfølging. På grunn av påska har vi ikke muligheter til å utvide perioden, og det er derfor spesielt viktig å ta første kontakt med IO så tidlig som mulig, for å utnytte hele perioden. Gjennomførte intervju og registrerte frafall skal sendes over **daglig**. Siste skjema skal være sendt senest natta til mandag 24. mars.

### **2.3 Utvalg**

Til undersøkelsen er det trukket et utvalg på 2000 personer i alderen 16 - 79 år pr. 31.12.96. Det betyr at noen 80-åringer også tilhører utvalget. Av utvalget på 2000 er 1250 trukket ut til å delta i Kostholdsundersøkelsen.

### **2.4 IO-lista**

IO-lista inneholder IO og eventuelle referansepersoner. Dere får lista både elektronisk med Blaise og i Notisblokk i tillegg til en papirversjon. I papirutgaven er IO merket med X, mens IO som skal delta i Kostholdsundersøkelsen i tillegg er merket med K. På IO-lista i Blaise og på intervjukjemaet er IO som skal delta i Kostholdsundersøkelsen, merket med K.

### **2.5 Tittel på IO-brevet**

Legg merke til at vi denne gangen har kalt undersøkelsen SSBs Omnibusundersøkelse mars 1997.



## 2.6 Forberedelsestid

Det er avsatt 1 time til instrukslesing, prøveintervju og gjennomgang av kostholdsskjema. Det er spesielt viktig at dere setter dere inn i administrasjonen av innsamlingen av kostholdsskjema. Godtgjørelsen påføres av kontoret.

## III. KOSTHOLDSUNDERSØKELSEN 1997

Statistisk sentralbyrå skal i 1997 gjennomføre en større, landsomfattende undersøkelse for å kartlegge den voksne befolkningens kosthold. Undersøkelsen gjennomføres på oppdrag fra Statens ernæringsråd, og har blitt gjennomført en gang tidligere (1993-94). SSB skal foreta datainnsamlingen i forbindelse med omnibusundersøkelsene gjennom hele året. Spørreskjemaene skal leses optisk av Statens Datasentral, og analysearbeidet skal gjøres ved Statens ernæringsråd. Undersøkelsen inngår i et prosjekt som skal bygge opp et forbedret system for overvåkning av kosthold og helse i Norge.

En del av dere fylte ut et kostholdsskjema forrige gang vi hadde denne undersøkelsen. Oppdragsgiver lovte da å gi tilbakemelding om resultatene for den enkelte, og dette har ikke skjedd. Vi har gjort oppdragsgiver oppmerksom på dette, og han har sagt at han skal se hva han kan gjøre for å hoste opp noen resultat. Individuelle tilbakemeldinger ble dessverre for tidkrevende.

### 3.1 Utvalg

Kostholdsundersøkelsen (KOST-97) skal gå over ett år, i tilknytning til fire omnibusundersøkelser. Hver gang trekkes 1250 personer tilfeldig blant dem som er trukket ut til omnibussen.

### 3.2 Gjennomføring av feltarbeidet

Spørreskjema og et eget IO-brev om KOST-97 er sendt ut sammen med det vanlige IO-brevet om omnibussen. Ideelt sett skal dere **samle inn ferdig utfylt spørreskjema når dere besøker IO** i forbindelse med omnibusintervjuet. Dere skal sjekke at hele skjemaet er utfylt og sende det til intervjuseksjonen.

Skjema skal i utgangspunktet være selvforklarende, men dersom IO har problem med å fylle det ut, kan dere gi veiledning. Denne måten å administrere postale undersøkelser på, har vist seg å ha bedre svarprosent og svar kvalitet enn rene postale undersøkelser. Samtidig får en tilgang til det omfattende settet av bakgrunnsopplysninger om IO fra omnibussen.

Det er klart at den praktiske gjennomføringen av en slik undersøkelse vil avvike en del fra hovedmønsteret hvor intervjuerne samler inn skjema ved besøk. En del av intervjuene gjennomføres på telefon, en del av IO ønsker ikke å delta i omnibussen, men ønsker kanskje likevel å delta i kostholdsundersøkelsen, en del har ikke fylt ut kostholdsskjema når dere er ute på besøk osv. For å administrere disse tilfellene på best mulig måte, har vi forsøkt å sette opp systematisk de viktigste situasjonene dere kan komme opp i.

I motsetning til forrige gang denne kostholdsundersøkelsen ble gjennomført, har vi nå Blaise til å hjelpe oss. Administrasjonen av kostholdsskjemaet er programmert inn i intervjuprogrammet slik at dere vet hva dere skal gjøre i de ulike situasjonene. Dermed vil vi også vite hva dere har gjort når vi skal begynne å purre. Da dere ikke alltid vil ha skjemaet oppe når dere er i kontakt med IO, vil vi også gå gjennom hovedtrekkene i datainnsamlingen her, og det er viktig at dere gjør dere kjent med dem.

### 3.3 Administrasjon av skjemainnsamlingen

Gangen i administrasjonen er skissert i oversikten på side 5. Der er «sirupsnippene» spørsmål som skal besvares underveis i intervjuprogrammet, og avgjøre hvilken vei IO skal gå videre. Firkantene

beskriver hva som skal skje, enten det er å avslutte, å gå videre i intervjuet eller beskjeder om hva intervjuerne skal gjøre.

Det første spørsmålet er om IO er **trukket ut** til å delta i kostholdsundersøkelsen (1). De som ikke er trukket ut vil følge vanlig omnibusadministrasjon hvor gangen i skjemaet avgjøres av om de deltar i omnibussen eller ikke.

Neste hovedspørsmål er om IO som er trukket ut til kosthold vil **delta i omnibussen** (2). For dem som går til frafall skal det registreres frafall på vanlig måte. Mange av dem som ikke vil delta i omnibussen, vil likevel delta i KOST-97. Derfor er det etter frafallsregistreringa i omnibussen lagt inn et spørsmål om IO ønsker å delta i kostholdsundersøkelsen (6). For dem som ikke ønsker dette, skal det registreres nytt frafall, og intervjuet avsluttes. Dersom det ikke er oppnådd kontakt med IO, blir intervjuet avsluttet.

Alle som ønsker å **delta i kosthold, men altså ikke vil være med i omnibussen**, må fylle ut et **tilleggsskjema** med noen av de viktigste bakgrunnsopplysningene fra omnibusintervjuet. Dette skjemaet har ikke IO fått, så det er **viktig at dere administrerer dette**.

Neste spørsmål er da om dere har kontakt med IO pr. **besøk eller telefon** (7). Dersom dere bare har telefonkontakt må dere sende tilleggsskjema, svarkonvolutt og eventuelt et nytt kostholdsskjema til IO. Det er svært **viktig at dere fører på IO-nummer på alle skjema** dere sender ut. Hvis dere er på besøk hos IO og kostholdsskjema er ferdig utfylt (8), ber dere IO fylle ut tilleggsskjema mens dere venter eller fyller ut skjema sammen med IO. Dere tar med begge skjemaene tilbake og returnerer dem til intervjueksjonen. Dersom dere er på besøk og IO ikke har fylt ut kostholdsskjema, legger dere igjen tilleggsskjema og svarkonvolutt og ber IO sende det inn snarest mulig.

For IO som er **trukket ut til kosthold og som deltar i omnibussen**, kommer spørsmålene som administrerer kostholdsundersøkelsen etter omnibusintervjuet. Dersom det er gjennomført besøksintervju og dere samler inn skjema, er alt OK, og intervjuet avsluttes (3). Dersom skjema ikke innhentes ved besøk, kan det komme av at IO selv har sendt inn skjemaet til intervjueksjonen (4). Da svarer dere ja på dette spørsmålet i intervjuprogrammet, og intervjuet avsluttes. Hvis skjemaet ikke er sendt inn, kommer et spørsmål om IO ønsker å være med i kostholdsundersøkelsen (5). Hvis svaret er ja så legger dere igjen (eller sender) svarkonvolutt og evt. nytt skjema. Husk å føre på IO-nummer. Hvis IO ikke ønsker å delta, skal det registreres frafall og frafallsgrunn, og intervjuet avsluttes.

Selv om vi tror vi har dekket de fleste situasjonene i denne oversikten, regner vi med at den ikke er fulldekkende. Vi ber dere i spesielle situasjoner om å bruke **merknadsfeltet** for å beskrive hva som har skjedd. Ellers er det viktigste at skjemaene fylles ut og kommer inn til oss og at kostholdsdeltakere som ikke vil være med i omnibussen også må fylle ut et tilleggsskjema med bakgrunnsopplysninger. Alle skjema må dessuten være påført riktig IO-nummer!

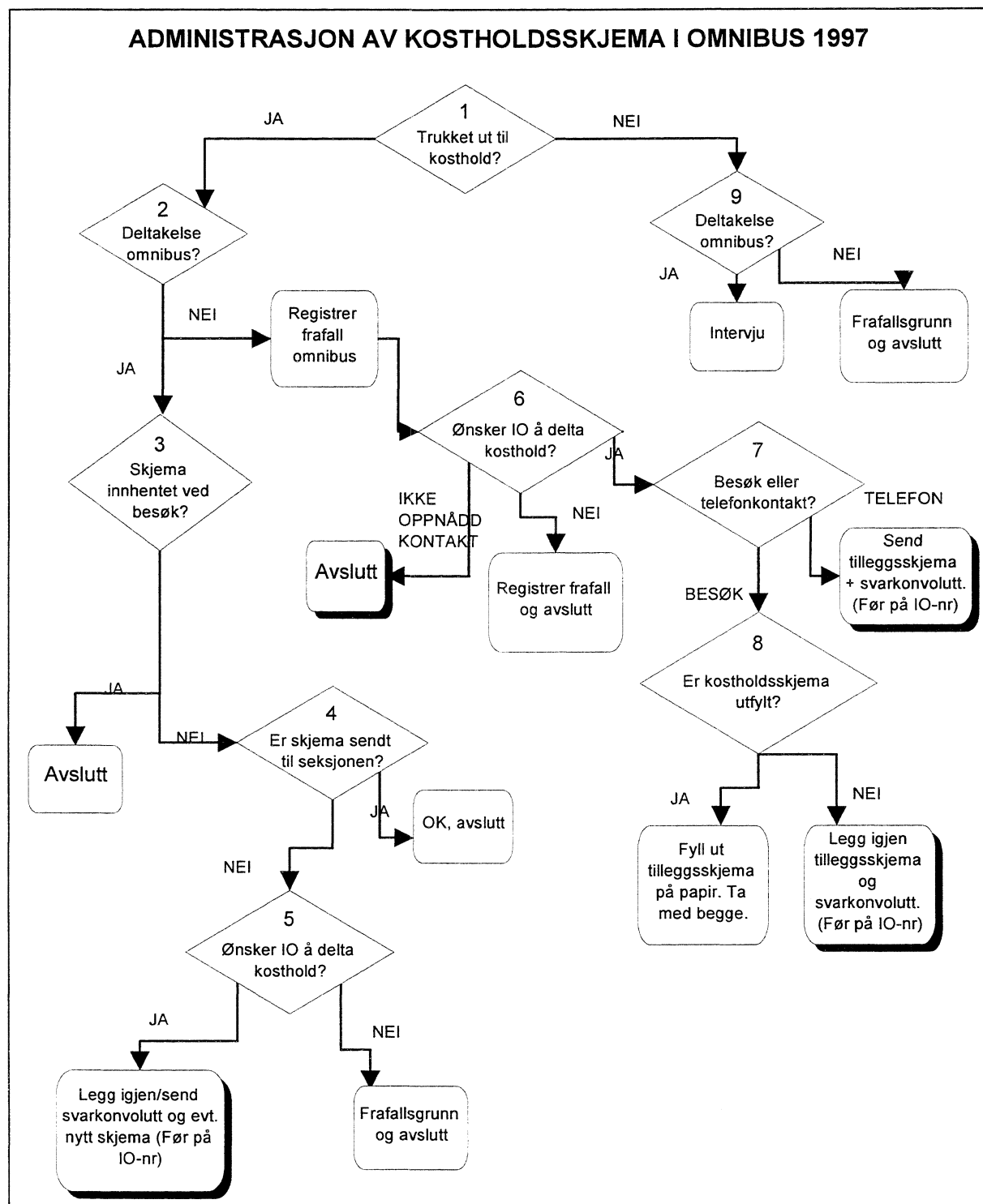
Etter at omnibussen er avsluttet, vil vi purre dem som det ikke er oppnådd kontakt med og dem som har sagt at de vil være med i KOST-97, men som vi ennå ikke har mottatt skjema fra. Dette vil gjelde IO som havner i ett av de fire skyggelagte feltene i oversikten på neste side.

### 3.4 Praktiske forhold og veiledning av IO

Det er viktig at **kostholdsskjemaet ikke brettes**. Dette må dere presisere når IO skal sende inn skjema selv. Det kommer av at skjemaene skal leses optisk. Dessuten er det viktig at skjemaene fylles ut med blyant. Alle deltakerne har fått tilsendt en blyant sammen med IO-brevet. Maskinen som leser skjemaene skiller bare mellom svart og hvitt, dvs. om et felt er utfylt eller ikke. Eventuelle fyller ut for maskinen forstår ikke overstrykninger.

Dere har alle fått tilsendt det samme antallet spørreskjema og konvolutter. Dersom dere skjønner at dere har for lite av noe, si fra så snart som mulig. Dere har fått konvolutter med påtrykt frankering, men dette fungerer bare dersom de sendes via Oslo dep. Det betyr at dere må **klistre vanlig frimerke over frankeringsstempelet**. For å sende ut en svarkonvolutt og et tilleggsskjema er porto på 6 kroner. Hvis dere også legger i et nytt kostholdsskjema blir porto på 7 kroner. Utlegg til frimerker føres på oppgjørsskjemaet.

Spørreskjemaet skal kartlegge hva IO vanligvis spiser. Noen spørsmål refererer seg til bruk pr. dag, andre pr. uke og andre igjen pr. måned. Slike bruksfrekvenser kan være vanskelige eller umulige å angi nøyaktig, men da er det meningen at IO skal gi et anslag.



### 3.5 Premiering

Alle som fyller ut og returnerer kostholdsskjemaet blir med i trekkingen av fire gavekort - ett på 5000 kroner, ett på 3000 og to på 1000 kroner. Trekkingen vil skje når alle fire omnibusrundene er avsluttet, og vinnerne vil bli tilskrevet.

## IV. INTERVJUSKJEMAET OG DE ENKELTE SPØRSMÅL

### 4.1 Flyttede IO

IO som ikke tilhører kostholdsutvalget og dermed skal intervjues på telefon, kan du intervju selv om de har flyttet utenfor ditt område.

IO som skal besøkes og har flyttet til en adresse du kan nå med **inntil en times reisetid utenfor ditt område** (en vei), kan du selv intervju.

IO som har flyttet lengre unna, «overfører» du til kontoret ved å registrere IO som frafall - **årsak 60**. Husk å fylle ut ny adresse, evt. telefonnr. og andre opplysninger som kan være nyttige for den intervjueren som skal overta IO. Før alltid opp så nøyaktig adresse som mulig. Dersom du får bare telefonnummer (gjelder ikke mobil), får du adressen ved å henvende deg til 180.

### 4.2 Registrering av frafall/avgang

IO som er **fast** flyttet til utlandet skal kodes med avgang kode 90. Grensen mellom fast og midlertidig flytting er **6 måneder**. Regelen omfatter også studenter.

Dersom IO ikke ønsker å delta eller andre nekter for IO, **skal** årsaken til dette noteres i merknadsfeltet. Dersom IO ikke er å treffe i intervjuperioden pga. reise, ferie, sykdom eller andre årsaker (frafallskode 10-33), bruker du merknadsfeltet til å notere når IO eventuelt blir å treffe.

### 4.3 Innledningsteksten

Innledningsteksten skal brukes når IO kontaktes første gang, og i de aller fleste tilfellene vil dette være over telefon for å avtale intervju. Datatilsynet mener SSB skal presisere overfor IO at det skal foretas koplinger, og at opplysningene registreres på edb. Dette er nevnt i IO-brevet. Når du får et intervju etter å ha referert til disse opplysningene i IO-brevet, har IO dermed gitt sitt samtykke til registrering og kopling av dataene. Hvis IO derimot nekter på dette grunnlaget, kryss av for frafallsgrunn 1.

Det er viktig at IO har forståelse for hvordan intervjuet skal foregå. I tilfelle du føler behov for å utdype innledningsteksten med en ytterligere presisering, har vi formulert et avsnitt du kan ha «for hånden»:

*«....Først vil jeg gjerne si noe om intervjumetoden vi bruker. Spørsmålene jeg skal stille, kommer fram på skjermen her. Det er viktig at alle som er med i undersøkelsen får de samme spørsmålene stilt på samme måte. Vi må gjøre det slik for å få en god statistikk av de svarene vi får. Denne undersøkelsen inneholder spørsmål om flere ulike tema. Det er vanskelig å lage spørsmål som passer like godt for alle. Men jeg er takknemlig hvis du vil svare så godt du kan, selv om det skulle komme et spørsmål som du ikke synes passer så godt.»*

## 4.4 De enkelte spørsmål

Vær restriktiv med å bruke kategoriene «vet ikke» og «nekter» hvis de ikke spesielt står i spørsmålsteksten. Prøv alltid å få IO til å gi et annet svar. Når IO likevel svarer «vet ikke» eller nekter å svare, pass da på at du bruker riktig tast - «AltGr-8» for «vet ikke» og «AltGr-9» for «nekting».

### 4.4.1 Faste spørsmål - seksjon H

**H2** - Her skal du registrere IOs **formelle** sivile status. Kategorien "**tidligere registrert partner**" omfatter skilte, separerte og etterlatte registrerte partnere. Før man kan regne seg som en tidligere registrert partner, må man ha gått igjennom den offentlig godkjente seremonien som tilsvarer borgerlig ekteskap.

#### Husholdningsoversikten

Her skal vi ha en oversikt over IOs **kosthusholdning**. I feltet for «antall personer» skal antall personer **utenom** IO registreres.

Merk at registrerte partnere skal registreres som ektepar, dvs. at partneren til IO får familiekode 02. Det er altså tillatt å registrere både "ekteskap" og samboerskap mellom to personer av samme kjønn.

Midlertidig tilstedeværende personer som er fast bosatt annet sted (f.eks. slektninger på besøk) skal ikke regnes som medlemmer av kosthusholdningen.

Midlertidig fraværende personer som er fast bosatt i boligen, men som er borte f.eks. på grunn av arbeid, skolegang, militærtjeneste eller ferie, regnes som medlemmer av kosthusholdningen. Unntak: Ugifte studenter som beholder hjemmeadressen for å fylle kravene til borteboerstipend, skal regnes som bosatt på studiestedet hvis utdanningen varer mer enn 6 måneder. Denne 6-månedersregelen gjelder også for studenter bosatt i utlandet.

For personer bosatt i institusjon eller annen felleleshusholdning, skal "husholdningen" avgrenses til IO og evt. ektefelle hvis de har felles rom.

**H4** - Her skal bare barn som **ikke** er med i husholdningsoversikten registreres.

### 4.4.2 Faste bakgrunnsspørsmål - Seksjon B

**B1** - Dersom det i en frittliggende enebolig er avdelt en mindre leilighet, f.eks. en hybelleilighet, skal hustype være enebolig (kode 2). Våningshus på nedlagt gårdsbruk regnes som frittliggende enebolig, eller en av de andre hustypene. Ved vertikalt delt flermannsbolig (f.eks. firemannsbolig) kryss av for kode 3.

**B5** - Arbeidstiden skal gjelde det inntektsgivende arbeid som er nevnt i spørsmålene B3 og B4. Vi ønsker å vite samlet arbeidstid for hovedyrke og eventuelt biarbeid. Hvis arbeidstiden varierer fra uke til uke, regner du et gjennomsnitt for arbeidstiden pr. uke i de siste 4 ukene. IO som har et arbeid som de var borte fra i forrige uke, f.eks. pga. permisjon, ferie eller sykdom, skal oppgi den vanlige arbeidstiden når de er i arbeid.

**B7** - Vi har ingen mulighet til å kontrollere kodingen, og det er svært viktig at du sammen med IO, kan plassere arbeidsstedet i riktig næringsgruppe. Er det tvil om plasseringen, skal du krysse av for "Annen næring" og gi en så god beskrivelse som mulig av næringens art. Hvis IO arbeider i flere ulike næringsgrener, kodes den næringen hvor IO for tiden arbeider mest.

**B8** - Hvis IO har mer enn ett yrke i bedriften, fører du opp hovedyrket.

**B19** - Hvis IO er medlem i ulike organisasjoner, f.eks. en for hovedyrke og en for bijobb, ta med organisasjonen IO tilhører i forbindelse med sitt hovedyrke

#### **4.4.3 Oppdragsspørsmål**

**Reis1** - Det skal bare tas med reiser som **startet** i denne perioden. Sykehusopphold, fengselsopphold og rutinemessige besøk til syke eller invalide familiemedlemmer eller slektninger skal ikke tas med.

**Reis2** - Hvis IO ikke husker den nøyaktige datoen for når reisen startet, spør etter en omtrentlig dato. Vedlagte kalender (kort 3) kan brukes. Har IO hatt flere reiser i tre-månedersperioden, begynn med den første, så den andre osv.

**Reis3** - Andre privatreiser kan være reiser der hovedformålet f.eks. er deltakelse i arrangement som begravelse eller bryllup, eller å ordne private forretninger.

**Reis5** - Du skal for hver reise ha en kode for sted i Norge eller en kode for et sted i utlandet. Har IO overnattet flere steder på samme reise, skal du for hver reise kode det stedet som samsvarer med hovedformålet for reisen.

Er overnattingsstedet i Norge, koder du det fylket reisen gikk til. Har IO overnattet på reise i Norge, altså ikke noe bestemt sted som kan karakteriseres som hovedformål, velger du kode 22.

Har IO overnattet i utlandet, skriver du inn land i full tekst og bruker kodelisten over land. Har IO bare hatt overnattinger mellom Norge og utlandet, velger du kode 23. Har IO vært på reise i utlandet, altså ikke noe bestemt sted som hovedformål, velger du kode 24.

**Reis6** - Har IO benyttet flere ulike overnattingstyper på den samme reisen, velg den typen som samsvarer med hovedformålet med reisen.

**Reis7** - Her skal det bare tas med kostnader som gjelder for IO og ikke for eventuelle andre i reisefølget, selv om det var IO som betalte for dem. IO skal også ta med utgifter til forlystelse og vareinnkjøp. IO kan gjerne oppgi et omtrentlig beløp.

## **OMNIBUS NR. 2 1997**

- **Informasjonsbrev**
- **Spørreskjema**
- **Kort**
- **Instruks**
- **Spørreskjema til paneloppfølging**



Oslo, mai 1997  
Saksbehandler: Hanne Marit Teigum  
Telefon: 22 86 46 67

Kongens gt. 6  
P.b. 8131 Dep.  
N-0033 Oslo  
Tel.: +47-22 86 45 00  
Fax: +47-22 86 49 73

Postgiro/ Postal account:  
0801 5053004  
Bankgiro/ Bank account:  
8200 01 32450

## SSBs omnibusundersøkelse mai 1997

Statistisk sentralbyrå gjennomfører noen ganger i året intervjuundersøkelser i form av såkalte omnibusundersøkelser. Dette er undersøkelser som er satt sammen av mange forskjellige tema på vegne av flere oppdragsgivere. Formålet med undersøkelsene er å utarbeide statistikk som kan brukes i informasjonsarbeid, forskning og samfunnsplanlegging. De viktigste temaene denne gangen er reisevaner, kosthold, helse og politiske holdninger.

Til undersøkelsen er det trukket et tilfeldig utvalg fra hele landet på 2000 personer i alderen 16-79 år, og du er en av dem som er trukket ut til å være med. I løpet av de nærmeste ukene vil du derfor bli kontaktet av en av våre intervjuere, som vil avtale tid for intervju. Intervjuerne vil alltid vise legitimasjonskort ved besøk, og de som ringer vil fortelle deg hvordan du kan gå fram dersom du ønsker å få bekreftet at vedkommende arbeider for Statistisk sentralbyrå.

Det er frivillig å delta i undersøkelsen, men vi håper at flest mulig vil være med slik at resultatene blir riktigst mulig. Trekkingen er gjort slik at personene i utvalget skal gi et bilde av den voksne befolkningen i Norge. Vi kan bare intervju de personene som er trukket ut, så hvis noen ikke blir med, kan vi få feil bilde av befolkningen.

For å få best mulig utbytte av informasjonen som samles inn, vil vi hente inn opplysninger fra Statistisk sentralbyrås utdanningsregister. De som foretar koblingene, vil ikke vite hvilke personer opplysningene gjelder. Intervjuerne og alle andre som arbeider i Statistisk sentralbyrå har taushetsplikt. Undersøkelsen er godkjent av Datatilsynet og personopplysninger vil bli behandlet etter lovbestemte regler. Det vil ikke bli offentliggjort eller videreformidlet opplysninger om hva den enkelte har svart.

Ellers finner du flere opplysninger om undersøkelsen i vedlagte brosjyre. Dersom du ønsker mer informasjon, står vi gjerne til tjeneste. Vi håper du vil delta.

Med vennlig hilsen

*Svein Longva*  
Svein Longva  
adm. direktør

*Stein Opdahl*  
Stein Opdahl  
fung. seksjonssjef





Oslo, mai 1997  
Saksbehandlar: Hanne Marit Teigum  
Telefon: 22 86 46 67

Kongens gt. 6  
P.b. 8131 Dep.  
N-0033 Oslo  
Tel.: +47-22 86 45 00  
Fax: +47-22 86 49 73

Postgiro/ Postal account:  
0801 5053004

Bankgiro/ Bank account:  
8200 01 32450

## SSB si omnibusundersøking mai 1997

Statistisk sentralbyrå gjennomfører nokre gonger i året intervjuundersøkingar i form av såkalla omnibusundersøkingar. Dette er undersøkingar som er sette saman av mange ulike tema på vegner av fleire oppdragsgivarar. Føremålet med undersøkingane er å lage statistikk som kan nyttast i informasjonsarbeid, forskning og samfunnsplanlegging. Dei viktigaste emna denne gongen er reisevanar, kosthald, helse og politiske haldningar.


Til undersøkinga er det trekt eit tilfeldig utval frå heile landet på 2000 personar i alderen 16-79 år, og du er ein av dei som er trekte ut til å vere med. I løpet av dei komande vekene vil du derfor bli kontakta av ein av intervjuarane våre, som vil avtale tid for intervju. Intervjuarane vil alltid syne legitimasjonskort når dei kjem, og dei som ringjer vil fortelje deg korleis du kan gå fram om du ønskjer å få stadfest at vedkomande arbeider for Statistisk sentralbyrå.


Du står fritt om du vil vere med i undersøkinga, men vi vonar at flest mogleg blir med slik at resultatata blir så rette som råd er. Trekkinga er gjort slik at personane i utvalet skal gi eit bilete av dei vaksne i Noreg. Vi kan berre intervju dei som er trekte ut, så om nokre ikkje blir med, kan resultatata gi eit feil bilete.

For å få best mogleg utbytte av informasjonen som blir samla inn, vil vi hente inn enkelte opplysningar frå Statistisk sentralbyrå sitt utdanningsregister. Dei som gjer koplingane, vil ikkje vite kven opplysningane gjeld. Intervjuarane og alle andre som arbeider i Statistisk sentralbyrå har teieplikt. Undersøkinga er godkjend av Datatilsynet og personopplysningar vil bli handsama etter lovbundne reglar. Det vil ikkje bli offentleggjort eller vidareformidla opplysningar om kva den enkelte har svart.

Elles finn du fleire opplysningar om undersøkinga i vedlagde brosjyre. Dersom du ønskjer meir informasjon, står vi gjerne til teneste. Vi håper du vil vere med.

Med venleg helsing

  
Svein Longva  
adm. direktør

  
Stein Opdahl  
fung. seksjonssjef



Oslo, mai 1997  
Saksbehandler: Hanne Marit Teigum  
Telefon: 22 86 46 67

Kongens gt. 6  
P.b. 8131 Dep.  
N-0033 Oslo  
Tel.: +47-22 86 45 00  
Fax: +47-22 86 49 73

Postgiro/ Postal account:  
0801 5053004  
Bankgiro/ Bank account:  
8200 01 32450

## SSBs omnibusundersøkelse mai 1997

Statistisk sentralbyrå gjennomfører noen ganger i året intervjuundersøkelser i form av såkalte omnibusundersøkelser. Dette er undersøkelser som er satt sammen av mange forskjellige tema på vegne av flere oppdragsgivere. Formålet med undersøkelsene er å utarbeide statistikk som kan brukes i informasjonsarbeid, forskning og samfunnsplanlegging. De viktigste temaene denne gangen er reisevaner, kosthold, helse og politiske holdninger.

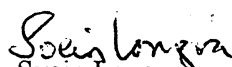
Til undersøkelsen er det trukket et tilfeldig utvalg fra hele landet på 2000 personer i alderen 16-79 år. **En datter eller sønn under 18 år i din husholdning er kommet med i utvalget denne gangen. Hun/han får eget brev om undersøkelsen. Vi ber om at hun/han får samtykke til å delta.** I løpet av de nærmeste ukene vil en av våre intervjuere ta kontakt for å avtale tid for intervju. Intervjuerne vil alltid vise legitimasjonskort ved besøk, og de som ringer vil fortelle hvordan dere kan gå fram dersom dere ønsker å få bekreftet at vedkommende arbeider for Statistisk sentralbyrå.

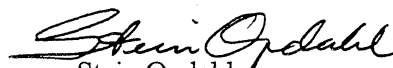
Det er frivillig å delta i undersøkelsen, men vi håper at flest mulig vil være med slik at resultatene blir riktigst mulig. Trekkingen er gjort slik at personene i utvalget skal gi et bilde av den voksne befolkningen i Norge. Vi kan bare intervju de personene som er trukket ut, så hvis noen ikke blir med, kan vi få feil bilde av befolkningen.

For å få best mulig utbytte av informasjonen som samles inn, vil vi hente inn opplysninger fra Statistisk sentralbyrås utdanningsregister. De som foretar koblingene, vil ikke vite hvilke personer opplysningene gjelder. Intervjuerne og alle andre som arbeider i Statistisk sentralbyrå har taushetsplikt. Undersøkelsen er godkjent av Datatilsynet og personopplysninger vil bli behandlet etter lovbestemte regler. Det vil ikke bli offentliggjort eller videreformidlet opplysninger om hva den enkelte har svart.

Ellers finner du flere opplysninger om undersøkelsen i vedlagte brosjyre. Dersom dere ønsker mer informasjon, står vi gjerne til tjeneste. Vi håper din sønn/datter vil delta.

Med vennlig hilsen

  
Svein Longva  
adm. direktør

  
Stein Opdahl  
fung. seksjonssjef



Oslo, mai 1997  
Saksbehandlar: Hanne Marit Teigum  
Telefon: 22 86 46 67

Kongens gt. 6  
P.b. 8131 Dep.  
N-0033 Oslo  
Tel.: +47-22 86 45 00  
Fax: +47-22 86 49 73

Postgiro/ Postal account:  
0801 5053004

Bankgiro/ Bank account:  
8200 01 32450

## SSB si omnibusundersøking mai 1997

Statistisk sentralbyrå gjennomfører nokre gonger i året intervjuundersøkingar i form av såkalla omnibusundersøkingar. Dette er undersøkingar som er sette saman av mange ulike tema på vegner av fleire oppdragsgivarar. Føremålet med undersøkingane er å lage statistikk som kan nyttast i informasjonsarbeid, forskning og samfunnsplanlegging. Dei viktigaste emna denne gongen er reisevanar, kosthald, helse og politiske haldningar.


Til undersøkinga er det trekt eit tilfeldig utval frå heile landet på 2000 personar i alderen 16-79 år. **Ei dotter eller ein son under 18 år i ditt hushald er komen med i utvalet denne gongen. Ho/han får eige brev om undersøkinga. Vi ber om at ho/han får samtykke til å vere med.** I løpet av dei komande vekene vil ein av intervjuarane våre ta kontakt for å avtale tid for intervju. Intervjuarane vil alltid syne legitimasjonskort når dei kjem, og dei som ringjer vil fortelje deg korleis de kan gå fram om de ønskjer å få stadfest at vedkomande arbeider for Statistisk sentralbyrå.

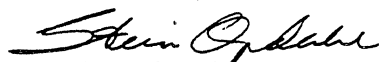
Ein står fritt om ein vil vere med i undersøkinga, men vi vonar at flest mogleg blir med slik at resultatata blir så rette som råd er. Trekkinga er gjort slik at personane i utvalet skal gi eit bilete av dei vaksne i Noreg. Vi kan berre intervjuje dei som er trekte ut, så om nokre ikkje blir med, kan resultatata gi eit feil bilete.

For å få best mogleg utbytte av informasjonen som blir samla inn, vil vi hente inn enkelte opplysningar frå Statistisk sentralbyrå sitt utdanningsregister. Dei som gjer koplingane, vil ikkje vite kven opplysningane gjeld. Intervjuarane og alle andre som arbeider i Statistisk sentralbyrå har teieplikt. Undersøkinga er godkjend av Datatilsynet og personopplysningar vil bli handsama etter lovbundne reglar. Det vil ikkje bli offentleggjort eller vidareformidla opplysningar om kva den enkelte har svart.

Elles finn du fleire opplysningar om undersøkinga i vedlagde brosjyre. Dersom du ønskjer meir informasjon, står vi gjerne til teneste. Vi håper sonen din/dottera di vil vere med.

Med venleg helsing

  
Svein Longva  
adm. direktør

  
Stein Opdahl  
fung. seksjonssjef

## SPØRRESKJEMA OMNIBUS NR 2 1997

Respondentens ident

Fødselsår

Kjønn

MANN ..... 1  
 KVINNE ..... 2

Oppgi grunnen til frafallet/avgangen:

IO ønsker ikke å delta ..... (0)  
 Andre nekter for IO ..... (2)  
 IO er kortvarig syk ..... (10)  
 IO er langvarig syk ..... (11)  
 Sykdom eller dødsfall i IOs familie ..... (20)  
 IO bortreist på ferie e l ..... (30)  
 IO bortreist på arbeid, skole e l ..... (31)  
 IO ikke å treffe av andre årsaker ..... (33)  
 IOs bolig/adresse ikke funnet ..... (40)  
 IO har ikke telefon/for langt å reise ..... (50)  
 IO overføres til annen intervjuer ..... (60)  
 Fjernes fra IO-lista (ETTER AVTALE) ..... (65)  
 Andre frafallsgrunner, spesifiser ..... (70)  
 Språkproblemer ..... (71)  
 IO er død ..... (80)  
 IO er flyttet til utlandet (minst 6 mndr) ..... (90)

NÆRMERE SPESIFIKASJON AV GRUNNEN TIL FRAFALLET/AVGANGEN

HAR DU VÆRT I KONTAKT MED IO OM  
 KOSTHOLDSUNDERSØKELSEN?

Ja/Nei

ØNSKER IO Å DELTA I KOSTHOLDSUNDERSØKELSEN?

Ja/Nei

ER DETTE BESØK ELLER TELEFONKONTAKT?

BESØK ..... 1  
 TELEFON ..... 2

ER KOSTHOLDSKJEMA UTFYLT?

JA ..... 1  
 NEI ..... 2

FYLL UT TILLEGGSSKJEMA PÅ PAPIR. TA MED BEGGE  
 SKJEMAENE.

LEGG IGJEN TILLEGGSSKJEMA OG SVARKONVOLUTT. FØR PÅ IO-NUMMER.

SEND TILLEGGSSKJEMA + SVARKONVOLUTT HUSK Å FØRE PÅ IO-NUMMER

EVENTUELLE KOMMENTAR TIL KOSTHOLDSSKJEMA:

FYLLES UT AV INTERVJUER!! DA VI TRAKK IO  
 TIL DENNE UNDERSØKELSEN, VAR HAN/HUN REGISTRERT BOSATT I  
 ..... KOMMUNE. BOR HAN/HUN FORTSATT DER?

Ja/Nei

HVILKEN KOMMUNE BOR IO I NÅ? SPØR OM NØDVENDIG!

## HUSHOLDNINGSSAMMENSETNING

- H1 Innledningsvis vil vi gjerne ha klarlagt din ekteskapelige status. Er du gift, samboende eller lever du for tiden ikke i noe fast parforhold?
- |                               |   |
|-------------------------------|---|
| GIFT/REGISTRERT PARTNER ..... | 1 |
| SAMBOENDE .....               | 2 |
| IKKE I FAST PARFORHOLD .....  | 3 |

HVIS SAMBOER ELLER IKKE I FAST PARFORHOLD:

- H2 (\*)Hva er din sivilstatus?
- |                                    |   |
|------------------------------------|---|
| UGIFT .....                        | 1 |
| ENKE (MANN) .....                  | 2 |
| SKILT .....                        | 3 |
| SEPARERT .....                     | 4 |
| TIDLIGERE REGISTRERT PARTNER ..... | 5 |

- H3. (\*) Vi vil gjerne ha en oversikt over de personer som tilhører husholdningen. Til husholdningen regner vi alle personer som er fast bosatt i boligen, og som vanligvis har minst ett daglig måltid felles. Personer som er fast bosatt i boligen, men som er borte fra hjemmet, f.eks. på grunn av arbeid eller skolegang skal regnes med. Hvor mange personer i tillegg til deg er det i husholdningen din? REGN IKKE MED IO SELV.

FOR HVER PERSON

- Er dette en mann eller en kvinne?
- |              |     |
|--------------|-----|
| MANN .....   | (1) |
| KVINNE ..... | (2) |

Hvilket år er han/hun født?

- Hvilket familieforhold har hun/han til deg?
- |                                   |      |
|-----------------------------------|------|
| IOs ektefelle .....               | (2)  |
| IOs samboer .....                 | (3)  |
| IOs sønn/datter .....             | (4)  |
| IOs stebarn .....                 | (5)  |
| IOs søsken .....                  | (6)  |
| IOs (sviger)foreldre .....        | (7)  |
| IOs svigersønn/-datter .....      | (8)  |
| IOs besteforeldre .....           | (9)  |
| IOs barnebarn .....               | (10) |
| Annen slektning av IO .....       | (11) |
| Losjerende/hybelboer hos IO ..... | (12) |
| Arbeidshjelp hos IO .....         | (13) |
| Annen ikke-slektning .....        | (14) |

- H4 (\*) Har du barn som ikke tilhører husholdningen? Ja/Nei

Vi vil da gjerne vite hvor mange, og om det er døtre eller sønner. Hvor mange døtre har du som ikke tilhører husholdningen?

.. og hvor mange sønner som ikke tilhører husholdningen?

## SAMLIV

TIL UGIFTE SOM IKKE LEVER I FAST PARFORHOLD:

SAMLIV1 (\*) Så noen spørsmål om samboerforhold og ekteskap.

Har du noen gang vært gift, eller har du noen gang levd fast sammen med en MANN/KVINNE uten å være formelt gift? Ja/Nei

TIL ALLE SOM LEVER ELLER HAR LEVD I EKTESKAP ELLER SAMBOERFORHOLD:

SAMLIVSHISTORIE:

Vi vil gjerne tidfeste alle samboerforhold og ekteskap du har levd eller lever i. Merk spesielt at om dere levde i samboerforhold før dere giftet dere, regner vi denne perioden som et eget samliv

FOR HVERT SAMLIV

Når flyttet dere sammen? År og måned

Var dette et samboerforhold eller et ekteskap?

SAMBOERFORHOLD ..... (1)  
EKTESKAP ..... (2)

Har dette ekteskapet/samboerforholdet opphørt, og i så fall når?  
År og måned

Hvordan opphørte dette ekteskapet/samboerforholdet?

Var det fordi dere giftet dere, flyttet fra hverandre, eller fordi han/hun døde?

GIFTET ..... (1)  
FLYTTET FRA HVERANDRE ..... (2)  
DØD ..... (3)

## REISER

REIS1

(\*)Så ønsker vi å stille noen spørsmål om eventuelle reiser du har vært på. Hvor mange reiser med minst en overnatting hadde du i perioden fra 1. februar til 30. april i år? Ta med både ferie- og fritidsreiser og yrkes- og forretningsreiser. TA MED REISER SOM STARTET I DENNE PERIODEN VIS EVENTUELT KORT 1.

FOR HVER REISE

(\*) Omtrent hvilken dato startet du den REISEN?  
VIS KORT 1. SKRIV DDMM

(\*) Var hovedformålet med denne reisen en ferietur, var det en annen form for privat reise, eller var det en yrkes- eller forretningsreise?

FERIETUR ..... 1  
ANNEN PRIVAT REISE ..... 2  
YRKES- ELLER FORRETNINGSREISE ..... 3

Hvor mange overnattinger hadde du på denne reisen?

(\*)Hvor gikk reisen hen?

I NORGE ..... 1  
I UTLANDET ..... 2

HVIS REISEN GIKK TIL NORGE:

Hvilket fylke gikk reisen til?

ØSTFOLD ..... (1)  
AKERSHUS ..... (2)  
OSLO ..... (3)  
HEDMARK ..... (4)  
OPPLAND ..... (5)  
BUSKERUD ..... (6)

VESTFOLD .....	(7)
TELEMARK .....	(8)
AUST-AGDER .....	(9)
VEST-AGDER .....	(10)
ROGALAND .....	(11)
HORDALAND .....	(12)
SOGN OG FJORDANE .....	(14)
MØRE OG ROMSDAL .....	(15)
SØR-TRØNDELAG .....	(16)
NORD-TRØNDELAG .....	(17)
NORDLAND .....	(18)
TROMS .....	(19)
FINNMARK .....	(20)
SVALBARD .....	(21)
PÅ REISE I NORGE .....	(22)

HVIS REISEN GIKK TIL UTLANDET:

Hvilket land gikk reisen til?

SKRIV UTENLANDSKODEN:

PÅ REISE MELLOM NORGE OG UTLANDET .....	(23)
PÅ REISE I FLERE LAND .....	(24)
SVERIGE .....	(31)
DANMARK .....	(32)
FINLAND .....	(33)
ISLAND .....	(34)
STORBRIANNIA .....	(41)
IRLAND .....	(42)
TYSKLAND .....	(43)
FRANKRIKE .....	(44)
NEDERLAND .....	(45)
BELGIA .....	(46)
LUXEMBOURG .....	(47)
ØSTERRIKE .....	(48)
SVEITS .....	(49)
ITALIA .....	(51)
SPANIA/KANARIØYENE .....	(52)
PORTUGAL .....	(53)
HELLAS .....	(54)
TYRKIA .....	(55)
SØR-EUROPA FORØVRIG .....	(56)
POLEN .....	(57)
TSJEKKIA .....	(58)
SLOVAKIA .....	(59)
UNGARN .....	(61)
RUSSLAND .....	(62)
ØST-EUROPA FORØVRIG .....	(63)
NORD-AFRIKA .....	(71)
AFRIKA ELLERS .....	(72)
USA .....	(73)
CANADA .....	(74)
MELLOM- OG SØR-AMERIKA .....	(75)
JAPAN .....	(76)
ASIA ELLERS .....	(77)
AUSTRALIA .....	(78)
NEW ZEALAND .....	(79)

(\*)Hvordan overnattet du? HVIS

FLERE OVERNATTINGSSTEDER, VELG DET SOM SAMSVARER MED

HOVEDFORMÅLET MED REISEN

HOTELL/HOTELLHYTTE .....	(1)
LEILIGHETSHOTELL/ANDELSHYTTE .....	(2)
PENSJONAT, GJESTGIVERI, KRO, TURISTHEIM, FJELLSTUE, MOTELL, MOTELLHYTTE .....	(3)
VANDRERHJEM, UNGDOMSHERBERGE .....	(4)
PÅ CAMPINGPlass: CAMPINGHYTTE .....	(5)
PÅ CAMPINGPlass: CAMPINGVOGN/CAMPINGBIL .....	(6)
PÅ CAMPINGPlass: TELT .....	(7)
UTENFOR CAMPINGPlass: CAMPINGVOGN/CAMPINGBIL .....	(8)

UTENFOR CAMPINGPlass: TELT .....	(9)
FRITIDSBÅT .....	(10)
OFFENTLIG BÅT/FERGE .....	(11)
BUSS, TOG, FLY .....	(12)
PRIVATBIL .....	(13)
HJEMME HOS SLEKTNINGER .....	(14)
HJEMME HOS VENNER .....	(15)
EGEN HYTTE/FRITIDSBOLIG .....	(16)
LEID HYTTE/FRITIDSBOLIG .....	(17)
I SLEKTNINGERS HYTTE/FRITIDSBOLIG .....	(18)
I VENNERS HYTTE/FRITIDSBOLIG .....	(19)
LEID ROM .....	(20)
ANDRE OVERNATTINGSMÅTER SOM IO BETALTE FOR .....	(21)
ANDRE OVERNATTINGSMÅTER SOM IO IKKE BETALTE FOR .....	(22)

(\*)Hva var de totale utgifter for denne reisen når det gjelder deg selv? Ta med både de utgiftene du selv dekket og det andre eventuelt betalte for deg. Både reisekostnader, overnatting, mat og andre kostnader i forbindelse med reisen skal tas med.

## FESTIVALDELTAKELSE

FEST1 Var du på noen festival eller festspill i løpet av 1996? Ja/Nei

HVIS JA STILLES FEST1B - FEST5B.

FEST1b	Hvilke typer festival eller festspill var du på? VIS KORT 2!	
	FOLKEMUSIKK .....	(1)
	KLASSISK MUSIKK .....	(2)
	JAZZ .....	(3)
	ROCK/ POP .....	(4)
	ANNEN MUSIKKFESTIVAL .....	(5)
	DANS .....	(6)
	FILM .....	(7)
	TEATER/SPEL .....	(8)
	OPERA .....	(9)
	BILDENDE KUNST .....	(10)
	LITTERATUR .....	(11)
	ANDRE TYPER FESTIVALER .....	(12)
	EN KOMBINASJON AV FLERE TYPER .....	(13)

### FOR HVER TYPE FESTIVAL

FEST1C Vi vil da gjerne vite hvor mange TYPE FESTIVAL du har vært på og om dette var i Norge eller i utlandet?  
SKRIV FØRST ANTALL TYPE FESTIVAL I NORGE (EVT. 0)

SKRIV SÅ HVOR MANGE TYPE FESTIVAL I UTLANDET (EVT. 0)

FEST2 Vi tar nå utgangspunkt i den festivalen som ble arrangert lengst bort fra hjemstedet ditt.

Når bestemte du deg for å være med på denne festivalen?

MER ENN ETT ÅR FØR .....	1
7-12 MÅNEDER FØR .....	2
4-6 MÅNEDER FØR .....	3
1-3 MÅNEDER FØR .....	4
1-4 UKER FØR .....	5
INNTEIL 1 UKE FØR .....	6
SAMME DAG .....	7



FEST3 Hvordan fikk du kjennskap til festivalen?  
 SVARALTERNATIVET 'ANNET' SPESIFISERES EVENTUELT I NESTE SPØRSMÅL  
 ANBEFALING FRA FAMILIE/ VENNER (SOM HAR VÆRT PÅ FESTIVALEN  
 TIDLIGERE) ..... (1)  
 PRESSEOMTALE I AVISER TIDSSKRIFT ..... (2)  
 FJERNSYNSPROGRAM ..... (3)  
 LOKALAVISEN, ANNONSE ..... (4)  
 RIKSPRESSE, ANNONSE ..... (5)  
 OPPSLAG/ PLAKAT ..... (6)  
 INTERNETT ..... (7)  
 TURISTKONTOR ..... (8)  
 BROSJYRE/KATALOG ..... (9)  
 REISELIVSMESSE ..... (10)  
 DELTATT SELV TIDLIGERE ÅR ..... (11)  
 ANNET ..... (12)

På hvilke annen måte?

FEST4 Hvor kjøpte du billett til festivalen eller festspillet?  
 SVARALTERNATIVET 'ANNET' SPESIFISERES EVENTUELT I NESTE SPØRSMÅL  
 DIREKTE HOS ARRANGØREN ..... 1  
 HOS BILETTSERVICE/ POSTEN ..... 2  
 HOS EN TUROPERATØR/REISEBYRÅ SOM DEL AV EN ARRANGERT TUR .. 3  
 ANNET ..... 4

På hvilke annen måte?

FEST5A Hvem var du sammen med på denne festivalen/festspillet?  
 ALENE ..... 1  
 EKTEFELLE/SAMBOER ..... 2  
 BARN ..... 3  
 ANDRE FAMILIEMEDLEMMER ..... 4  
 VENNER ..... 5  
 ANDRE ..... 6

FEST5B Var oppholdet på festivalen/festspillet en dagstur, eller et  
 opphold med overnatting?  
 DAGSTUR ..... 1  
 OPPHOLD MED OVERNATTING ..... 2

Hvor mange overnattinger hadde du?

TIL ALLE:

FEST6A Har du vært eller har du planer om å være med på  
 noen festival eller festspill i løpet av 1997? Ja/Nei

HVIS JA:

FEST6B Hvilke typer festival eller festspill har du  
 besøkt, eller planer om å besøke i 1997? VIS KORT 2!

FOR HVER TYPE FESTIVAL

Vi vil da gjerne vite hvor mange TYPE FESTIVAL du har  
 vært på, eller har planer om å besøke, og om dette var  
 i Norge eller i utlandet?  
 SKRIV FØRST ANTALL TYPE FESTIVALER I NORGE (EVT. 0)  
 SKRIV SÅ HVOR MANGE TYPE FESTIVALER I UTLANDET (EVT. 0)

## BRUK AV KUNSTIGE SØTSTOFFER

SOET1a (\*) Så til noen spørsmål om bruk av kunstige søtstoffer.  
Drikker du noen gang lettbrus, dvs. sukkerfri brus? Ja/Nei

HVIS JA:

SOET1b

Hvilken type lettbrus drikker du mest av?

SVARALTERNATIVENE LESES OPP OM NØDVENDIG

FÅ EVENTUELT IO TIL Å BEKREFTE RIKTIG TYPE COLA

COLA LIGHT .....	(1)
COFFEINFRI COLA LIGHT .....	(2)
SOLO LETT .....	(3)
SPRITE LIGHT .....	(4)
MOZELL LIGHT .....	(5)
FANTA LIGHT .....	(6)
TAB X-TRA .....	(7)
PEPSI LIGHT .....	(8)
PEPSI MAX .....	(9)
CLASSIC COLA LIGHT .....	(10)
GRAPE SODA LIGHT .....	(11)
SINCO ULTRA LIGHT .....	(12)
CALIFORNIA APPELSIN LIGHT .....	(13)
ANDRE .....	(14)

SOET1c Hvor mye lettbrus drikker du vanligvis i løpet av  
en uke? Vi ønsker svaret i antall halvlitersflasker. 1 glass = 2,5 dl.

SOET2a Drikker du noen gang saft som er kunstig søtet? JA/Nei

HVIS JA:

SOET2b

Hvilken type kunstig søtet saft drikker du mest av?

SVARALTERNATIVENE LESES OPP OM NØDVENDIG

KVICK-UP .....	1
MILLS FRUKTDRIKK LIGHT .....	2
FUN LIGHT .....	3
DRIXI LESKEDRIKK .....	4
LETT MATCH LESKEDRIKK .....	5
PIRAT LESKEDRIKK .....	6
ANANAS LIGHT (SODA STREAM) .....	7
ANDRE .....	8

SOET2c Hvor mange glass kunstig søtet saft drikker du vanligvis i løpet  
av en uke?

SOET3a

Spiser du noen gang syltetøy som er kunstig  
søtet, såkalt diabetikersyltetøy? Vi tenker for eksempel på  
Heistads lavkalori syltetøy. DET SPØRRES KUN OM SYLTETØY  
SOM INNEHOLDER KUNSTIG SØTSTOFF, SÅKALT DIABETIKERSYLTETØY. DET  
SPØRRES ALTSÅ IKKE OM DEN TYPEN LETTSYLTETØY HVOR SUKKERMENGDEN  
ER REDUSERT, F.EKS. NORAS LETTSYLTETØY.

Ja/Nei

HVIS JA:

SOET3b

Hvor mye kunstig søtet syltetøy spiser du  
vanligvis i løpet av en uke? Oppgi svaret i teskjeer.  
1SS = 3 TS HUSK SYLTETØY PÅ BRØDSKIVE, PÅ GRØT, SAMMEN  
MED PROKOSTBLANDING, ETC.

SOET4a Spiser du noen gang sukkerfrie pastiller eller drops? Ja/Nei

SOET4b Tygger du noen gang sukkerfri tyggegummi? Ja/Nei

HVIS JA PÅ A ELLER B:

SOET4c Hvor mye sukkerfrie pastiller, drops eller tyggegummi spiser du vanligvis i løpet av en uke? Oppgi svaret i antall esker, pakker eller poser du spiser av denne typen produkter til sammen.

SOET5a Spiser du noen gang dessertprodukter som er kunstig søtet? F.EKS HEISTAD SVISKEDESSERT, APRIKSOSDESSERT, FRUKTCOCTAIL (DESSERT-HERMETIKK), FERSKEN (DESSERT-HERMETIKK) OG HENNIG OLSEN LETTIS, SKOGSBÆR. Ja/Nei

HVIS JA:

SOET5b Hvor mange porsjoner kunstig søtet dessert spiser du vanligvis i løpet av en måned?

SOET6a Spiser du noen gang fruktyoghurt som er kunstig søtet, som f.eks. Yoplait Silhouette? DET SPØRRES KUN OM FRUKTYOGHURT SOM INNEHOLDER KUNSTIG SØTSTOFF. DET SPØRRES ALTSÅ IKKE OM DEN TYPEN LETTYOGHURT HVOR FETTMENGDEN ER REDUSERT. Ja/Nei

HVIS JA:

SOET6b Hvor mye kunstig søtet fruktyoghurt spiser du vanligvis i løpet av en måned? Oppgi svaret i antall beger à 175 ml.

SOET7a Drikker du noen gang sjokoladedrikk som er kunstig søtet, f.eks. Regia sjokoladedrikk light eller Confecta? BEGGE PRODUKTENE BESTÅR AV EN POSE MED SJOKOLADEPULVER SOM SKAL BLANDES UT MED VARMT VANN. HVER POSE GIR EN KOPP SJOKOLADEDRIKK A 2 DL. Ja/Nei

HVIS JA:

SOET7b Hvor mange kopper kunstig søtet sjokoladedrikk drikker du vanligvis i løpet av en måned?

SOET8 Bruker du noen gang kunstige søtningsmidler, f.eks. Suketter, Natrena eller Canderel? Ja/Nei

HVIS JA PÅ SOET8 STILLES SOET9 - SOET11:

SOET9a Bruker du noen gang kunstige søtningsmidler i tablettform? JA/Nei

HVIS JA:

SOET9b Hvilke typer søtningsmiddel bruker du i tablettform? VIS KORT 3!  
NATRENA I TABLETTFORM ..... 1  
SUKETTER I TABLETTFORM ..... 2  
CANDEREL I TABLETTFORM ..... 3  
ANDRE ..... 4

SOET9c Hvor mange tabletter bruker du vanligvis i en kopp te eller kaffe? HVIS IO BRUKER FORSKJELLIGE ANTALL TABLETTER AVHENGIG OM DET ER KAFFE ELLER TE, SKRIV DET HØYESTE ANTALLET

SOET9d Hvor mange kopper te og/eller kaffe med kunstige søtningsmidler drikker du vanligvis i løpet av en uke?

SOET10a Bruker du noen gang kunstige søtningsmidler i strøform f.eks på desserter, frokostblandinger eller grøt? Ja/Nei

HVIS JA:

SOET10b	Hvilke typer søtningsmiddel i strøform bruker du? VIS KORT 3!	
	NATRENA I STRØFORM .....	1
	SUKETTER I STRØFORM .....	2
	CANDEREL I STRØFORM .....	3
	ANDRE .....	4

SOET10c Hvor mange teskjeer bruker du i løpet av en uke? 1 SS = 3 TS

SOET11a Bruker du noen gang kunstige søtningsmidler i flytende form? Ja/Nei

HVIS JA:

SOET11b	Hvilke typer flytende søtningsmiddel bruker du? VIS KORT 3!	
	NATRENA I FLYTENDE FORM .....	1
	SUKETTER I FLYTENDE FORM .....	2
	ANDRE .....	3

SOET11c Hvor mange dråper med flytende kunstige søtningsmidler bruker du i løpet av en uke? lts = 40 dråper, lss = 100 dråper, 1 kork = 250 dråper, 1 'stråle' = 10 dråper.

(TIL ALLE:)

SOET12a Bruker du noen gang kunstige søtningsmidler i matlagning eller baking? Ja/Nei

HVIS JA:

SOET12b	Hva bruker du kunstige søtningsmidler til? VIS KORT 4!	
	KAKER .....	1
	DESSERTER .....	2
	SYLTETØY/SAFT .....	3
	DRESSING .....	4
	PANNEKAKER/VAFLE .....	5
	ANNET .....	6
	JEG ERSTATTER I HOVEDSAK ALT SUKKER I MATLAGINGEN MED KUNSTIG SØTNINGSMIDDEL .....	7

HVIS JA PÅ BRUK AV MINST EN FORM FOR SØTSTOFF:

SOET13	Hva er den viktigste grunnen til at du bruker produkter som inneholder kunstige søtstoff?	
	IO ER DIABETIKER .....	1
	HAR DIABETIKER I HUSHOLDNINGEN .....	2
	ANDRE I HUSHOLDNINGEN FORETREKKER DISSE PRODUKTENE .....	3
	PÅ GRUNN AV SMAKEN .....	4
	VIL SLANKE MEG ELLER UNNGÅ VEKTØKNING (REDUSERE ENERGIINNTAKTET) .....	6
	TANNHYGIENISKE GRUNNER .....	7
	SUKKER ER USUNT .....	7
	ANDRE GRUNNER .....	8

HVIS DET BOR BARN I HUSHOLDNINGEN INNTIL 12 ÅR:

SOET14 Gir du barna i husholdningen produkter som inneholder kunstige søtstoffer istedenfor produkter som inneholder vanlig sukker? Ja/Nei

HVIS JA:

SOET14b	Hvilke produkter som inneholder kunstige søtstoffer gir du barna? VIS KORT 5!	
	BRUS MED KUNSTIG SØTSTOFF .....	(1)
	SAFT/LESKEDRIKK MED KUNSTIG SØTSTOFF .....	(2)
	SYLTETØY MED KUNSTIG SØTSTOFF .....	(3)
	PASTILLER, DROPS, TYGGEGUMMI MED KUNSTIG SØTSTOFF .....	(4)
	DESSERTER MED KUNSTIG SØTSTOFF .....	(5)
	YOGHURT MED KUNSTIG SØTSTOFF .....	(6)
	SJOKOLADEDRIKK MED KUNSTIG SØTSTOFF .....	(7)
	HJEMMELAGET KAKER, DESSERTER, ETC MED KUNSTIG SØTSTOFF .....	(8)
	ANNET .....	(9)

## RØYKEVANER

TOB1 Så over til noe annet. Hender det at du røyker? Ja/Nei

HVIS JA:

TOB2 Røyker du daglig eller av og til?  
DAGLIG ..... 1  
AV OG TIL ..... 2

## VALG OG POLITIKK

POLI1 (\*)La oss se framover til høstens stortingsvalg. Kan du nevne en eller to saker som vil være spesielt viktige for din stemmegivning? SKRIV EN SAK HER, OG EVENTUELT NESTE SAK I NESTE SPØRSMÅL!  
  
SKRIV EVENTUELT SAK 2 HER, ELLER TRYKK ENTER HVIS IO BARE HAR NEVNT EN SAK!

POLI2a VIS KORT 6! Noen hevder at politiske partier i Norge tar hensyn til vanlige folks meninger. Andre hevder at de politiske partiene ikke tar hensyn til folks meninger. Hvis du bruker skalaen på kortet der en betyr at partiene i Norge tar hensyn til vanlige folks meninger og fem betyr at de ikke tar hensyn til vanlige folks meninger, hvor vil du plassere deg selv?  
1 - PARTIENE TAR HENSYN TIL FOLKS MENINGER ..... 1  
2 ..... 2  
3 ..... 3  
4 ..... 4  
5 - PARTIENE TAR IKKE HENSYN TIL FOLKS MENINGER ..... 5

ULIKE IO-NUMMER:

POLI3a VIS KORT 7! Noen hevder at det spiller en rolle hvem som sitter med makten. Andre hevder at det ikke spiller noen rolle hvem som sitter med makten. Hvis du bruker skalaen på kortet der en betyr at det spiller en rolle hvem som sitter med makten, og fem betyr at det ikke spiller noen rolle hvem som sitter med makten, hvor vil du plassere deg selv?  
1 - SPILLER ROLLE ..... 1  
2 ..... 2  
3 ..... 3  
4 ..... 4  
5 - SPILLER INGEN ROLLE ..... 5

LIKE IO-NUMMER:

POLI3b VIS KORT 7! Noen hevder at den politikken som blir ført er avhengig av hvem som sitter med makten. Andre hevder at det ikke spiller noen rolle hvem som sitter med makten. Hvis du bruker skalaen på kortet, der en betyr at det spiller en rolle hvem som sitter med makten og fem betyr at det ikke spiller noen rolle hvem som sitter med makten, hvor vil du plassere deg selv?  
1 - SPILLER ROLLE ..... 1  
2 ..... 2  
3 ..... 3  
4 ..... 4  
5 - SPILLER INGEN ROLLE ..... 5

ULIKE IO-NUMMER:

POLI4a VIS KORT 8! Noen hevder at uansett hvem de stemmer på, så vil det ikke ha noen betydning for hva som skjer. Andre hevder at hvem de stemmer på kan ha betydning for hva som skjer. Hvis du bruker skalaen på kortet, der en betyr at uansett hvem man stemmer på så vil det ikke ha noen betydning for hva som skjer og fem betyr at hvem man stemmer på kan ha betydning for hva som skjer, hvor vil du plassere deg selv?

1 - HVEM MAN STEMME PÅ - INGEN BETYDNING .....	1
2 .....	2
3 .....	3
4 .....	4
5 - HVEM MAN STEMME PÅ HAR BETYDNING .....	5

LIKE IO-NUMMER:

POLI4b VIS KORT 8! Noen hevder at uansett hvem de stemmer på så vil det ikke ha noen betydning for den politikken som blir ført. Andre hevder at hvem de stemmer på kan ha betydning for hva som skjer. Hvis du bruker skalaen på kortet, der en betyr at uansett hvem man stemmer på så vil det ikke ha noen betydning for den politikken som blir ført og fem betyr at hvem man stemmer på kan ha betydning for hva som skjer, hvor vil du plassere deg selv?

1 - HVEM MAN STEMME PÅ - INGEN BETYDNING .....	1
2 .....	2
3 .....	3
4 .....	4
5 - HVEM MAN STEMME PÅ HAR BETYDNING .....	5

POLI5 Hvor store forskjeller synes du i alminnelighet at det er mellom partiene på Stortinget, vil du si at forskjellene er meget store, ganske store, ikke særlig store eller er forskjellene meget små?

MEGET STORE .....	1
GANSKE STORE .....	2
IKKE SÆRLIG STORE .....	3
MEGET SMÅ .....	4

POLI6 VIS KORT 9! Det har vært mye diskusjon om hva slags regjering vi skal ha her i landet. Hvilket av de følgende regjeringsalternativer foretrekker du?  
SVARALTERNATIVET 'ANNET' SPESIFISERES EVENTUELT I NESTE SPØRSMÅL

fortsatt ren Arbeiderpartiregjering, .....	1
samarbeid mellom KrF, V og SP, .....	2
samarbeid mellom KrF, V og H, .....	3
samarbeid mellom KrF, V, SP og H, .....	4
ren Høyre-regjering, .....	5
eller annen regjering .....	6

Hva slags annet regjeringsalternativ?

POLI7 TIL INTERVJUEREN: Var det noen av disse spørsmålene om valg og politikk som IO hadde store problemer med å forstå?

### FASTLEGEORDNING

LEGE1 Helseministeren har lovet alle en fast lege innen 3 år. Er du personlig svært interessert, noe interessert, eller ikke interessert i en slik fastlegeordning?

SVÆRT INTERESSERT .....	1
NOE INTERESSERT .....	2
IKKE INTERESSERT .....	3

## HOLDNING TIL INNVANDRERE

- INNV1 (\*)Jeg skal nå nevne noen påstander om innvandrere og innvandringspolitikk. Kan du for hver av påstandene si om du er helt enig, nokså enig, nokså uenig eller helt uenig? Norge bør gi opphold til flyktninger og asylsøkere i minst samme omfang som i dag.
- HELT ENIG ..... (1)
  - NOKSÅ ENIG ..... (2)
  - BÅDE OG ..... (3)
  - NOKSÅ UENIG ..... (4)
  - HELT UENIG ..... (5)
- INNV2 Innvandrere har for lett tilgang til sosialhjelp sammenlignet med nordmenn.
- INNV3 Innvandrere bør ha samme mulighet til arbeid som nordmenn.
- INNV3 Innvandrere er mer kriminelle enn nordmenn.

## BAKGRUNNSSPØRSMÅL

- B0 Bor du i et tettbygd strøk? Med tettbygd mener vi at det bor minst 200 personer der, og at avstanden mellom husene stort sett er under 50 meter. JA NEI
- Bor du i et tettsted eller en by med ....
- under 2 000 personer ..... 1
  - mellom 2 000 og 20 000 personer ..... 2
  - mellom 20 000 og 100 000 personer ..... 3
  - 100 000 personer eller flere ..... 4
- B1 Hva slags hustype bor du i?  
KAN AVMERKES UTEN Å STILLE SPØRSMÅLET!
- VÅNINGSHUS I TILKNYTNING TIL GÅRDSDRIFT ..... (1)
  - FRITTLIGGENDE ENEBOLIG ..... (2)
  - HUS I REKKE, KJEDE, ATRIUM, TERRASSE ..... (3)
  - VERTIKALTDELT TOMANNSBOLIG ..... (4)
  - HORISONTALTDELT TOMANNSBOLIG ..... (5)
  - ANNET BYGGVERK MED MINDRE ENN 3 ETASJER ..... (6)
  - BLOKK, LEIEGÅRD ELLER ANNET BOLIGBYGG MED 3 ETASJER ELLER MER .... (7)
  - FORRETNINGSBYGG, VERKSTEDBYGG E L ..... (8)
  - BYGG FOR FELLESHUSHOLDNING, DVS HOTELL, PENSJONAT, ALDERSHJEM, BARNEHJEM, SYKEHUS, MILITÆRFORLEGNING E L ..... (9)
- B2 Når flyttet du inn i denne boligen?  
HVIS IO ALLTID HAR BODD HER, TRYKK ENTER OG MARKER FOR DETTE I NESTE SPØRSMÅL
- HAR IO ALLTID BODD HER? JA NEI
- B3 Vi går så over til noen spørsmål om arbeid.  
Utførte du inntektsgivende arbeid av minst 1 times varighet i forrige uke? Som inntektsgivende arbeid regner vi også arbeid som familiemedlem uten fast avtalt lønn på gårdsbruk, i forretning og i familiebedrift ellers. JA NEI
- HVIS NEI:
- B4 Har du inntektsgivende arbeid som var borte fra eller hadde fri fra i forrige uke? JA NEI

HVIS JA PÅ B3 ELLER B4:

B5 Har du fast arbeidstid (HOVEDYRKE OG BIYRKE), eller varierer arbeidstiden din mye? REGN BARE MED INNTEKSTGIVENDE ARBEID!

FAST .....	1
VARIERER .....	2
VANLIGVIS IKKE INNTEKSTGIV. ARBEID .....	3

Hvor mange timer pr. uke arbeider du vanligvis i inntektsgivende arbeid?/  
Kan du anslå hvor mange timer du arbeider pr. uke i gjennomsnitt?  
Regn også med betalte overtidstimer og ekstraarbeid hjemme i forbindelse med dette arbeidet. EVT. HALVE TIMER RUNDES OPPOVER ! (F.EKS. 37,5 TIMER REGISTRERES SOM 38!)

B6 De følgende spørsmålene gjelder ditt hovedyrke. Er den virksomheten du arbeider i, et personlig eid firma, et aksjeselskap, en organisasjon, kommunal, fylkeskommunal eller statlig virksomhet?

PERSONLIG EID .....	1
AKSJESELSKAP, ORGANISASJON .....	2
KOMMUNAL VIRKSOMHET .....	3
FYLKESKOMMUNAL VIRKSOMHET .....	4
STATLIG VIRKSOMHET .....	5

B7 Hvilken av disse næringene tilhører denne virksomheten? VIS KORT B1 !! HVIS DERE IKKE FINNER NOE SOM PASSER BLANT SVARALTERNATIVENE NEDENFOR, MARKER MED 9 FOR ANNEN NÆRING OG SKRIV INN HVILKE I NESTE SPØRSMÅL

JORDERUK, SKOGBRUK .....	(0)
FISKE, FANGST .....	(1)
HÅNDVERK, INDUSTRI, BERGVERK, BYGG OG ANLEGG .....	(2)
HANDEL, BANK, FORSIKRING .....	(3)
PRIVAT TJENESTEYTING, F EKS HOTELL, RESTAURANT, FRISØR, RENGJØRING (4)	
LUFT-, SJØ- OG LANDTRANSPORT, POST, TELEGRAF, TELEFON .....	(5)
OFFENTLIG ADMINISTRASJON I KOMMUNE, FYLKE ELLER STAT .....	(6)
UNDERVISNING, FORSKNING .....	(7)
OFFENTLIG TJENESTEYTING, POLITI, FORSVAR, HELSEVESEN, KIRKER .....	(8)
ANNEN NÆRING .....	(9)

HVILKEN ANNEN NÆRING ER DETTE?

B8 Hva er ditt hovedyrke i denne virksomheten?

Har du en ledende stilling? JA NEI

B9 Arbeider du i ditt hovedyrke som selvstendig, som ansatt eller som familiemedlem uten fast avtalt lønn?

SELVSTENDIG .....	1
ANSATT .....	2
FAMILIEMEDLEM .....	3

TIL ALLE:

B10 Passer noen av disse beskrivelsene for deg?

VIS KORT B2! HVIS INGEN AV BESKRIVELSENE PASSER, TRYKK ENTER!

MOTTAR ALDERSPENSJON .....	1
MOTTAR ETTERLATTEPENSJON .....	2
MOTTAR UFØREPENSJON .....	3
GÅR PÅ SKOLE ELLER STUDERER .....	4
ER ARBEIDSLEDIG .....	5
ER INNE TIL 1.-GANGS MILITÆR- ELLER SIVIL .....	6



- B11 Omtrent hvor mange timer bruker du vanligvis til husarbeid i uka? Som husarbeid regner vi matlaging, rengjøring, vask og stell av tøy mv., men ikke pass av barn, syke o.l.
- |                        |   |
|------------------------|---|
| UNDER 5 TIMER .....    | 1 |
| 5- 9 TIMER .....       | 2 |
| 10-19 TIMER .....      | 3 |
| 20-29 TIMER .....      | 4 |
| 30-39 TIMER .....      | 5 |
| 40 TIMER OG OVER ..... | 6 |
- B12 Vi skal nå stille noen spørsmål om stemmegivning.Hvis det var stortingsvalg i morgen, hvilket parti ville du da stemme på? HVIS DU IKKE FINNER PARTIET BLANT SVARALTERNATIVENE NEDENFOR, MARKER MED 9 FOR ANNET PARTI OG SKRIV INN HVILKE I NESTE SPØRSMÅL
- |                                 |      |
|---------------------------------|------|
| RØD VALGALLIANSE/AKP .....      | (1)  |
| SOSIALISTISK VENSTREPARTI ..... | (2)  |
| DET NORSKE ARBEIDERPARTI .....  | (3)  |
| VENSTRE .....                   | (4)  |
| KRISTELIG FOLKEPARTI .....      | (5)  |
| SENTERPARTIET .....             | (6)  |
| HØYRE .....                     | (7)  |
| FREMSKRITTPARTIET .....         | (8)  |
| ANDRE PARTIER .....             | (18) |
| VILLE IKKE STEMME .....         | (19) |
| IKKE STEMMERETT .....           | (20) |
- HVILKET ANNET PARTI?
- TIL IO SOM ER FØDT I 1975 ELLER FØR:
- B13 Stemte du ved stortingsvalget i 1993? JA NEI
- Hvorfor ikke ?
- |                             |   |
|-----------------------------|---|
| HADDE IKKE STEMMERETT ..... | 1 |
| HADDE IKKE ANLEDNING .....  | 2 |
| ANDRE GRUNNER .....         | 3 |
- B14 Hvilket parti eller liste stemte du på da? HVIS DU IKKE FINNER PARTIET/LISTA BLANT SVARALTERNATIVENE NEDENFOR, MARKER MED 10 FOR ANNET PARTI OG SKRIV INN HVILKE I NESTE SP RSM L.
- |                                 |      |
|---------------------------------|------|
| RØD VALGALLIANSE/AKP .....      | (1)  |
| SOSIALISTISK VENSTREPARTI ..... | (2)  |
| DET NORSKE ARBEIDERPARTI .....  | (3)  |
| VENSTRE .....                   | (4)  |
| KRISTELIG FOLKEPARTI .....      | (5)  |
| SENTERPARTIET .....             | (6)  |
| HØYRE .....                     | (7)  |
| FREMSKRITTPARTIET .....         | (8)  |
| ANDRE PARTIER .....             | (18) |
- HVILKET ANNET PARTI:
- TIL IO SOM ER FØDT I 1977 ELLER FØR:
- B15 Stemte du ved kommunevalget/kommune og fylkestingsvalget i 1995? JA NEI
- Hvorfor ikke?
- |                             |   |
|-----------------------------|---|
| HADDE IKKE STEMMERETT ..... | 1 |
| HADDE IKKE ANLEDNING .....  | 2 |
| ANDRE GRUNNER .....         | 3 |
- B16 Hvilket parti eller liste stemte du på da? HVIS DU IKKE FINNER PARTIET/LISTA BLANT SVARALTERNATIVENE NEDENFOR, MARKER MED 9 FOR ANNET PARTI OG SKRIV INN HVILKE I NESTE SPØRSMÅL.
- |                                 |     |
|---------------------------------|-----|
| RØD VALGALLIANSE/AKP .....      | (1) |
| SOSIALISTISK VENSTREPARTI ..... | (2) |

DET NORSKE ARBEIDERPARTI .....	(3)
VENSTRE .....	(4)
KRISTELIG FOLKEPARTI .....	(5)
SENTERPARTIET .....	(6)
HØYRE .....	(7)
FREMSKRITTSPARTIET .....	(8)
ANDRE PARTIER .....	(18)

HVILKET ANNET PARTI?

TIL ALLE:

B17 La oss tenke oss at det skulle holdes ny folkeavstemning om EU-medlemskap i morgen, ville du da stemme for eller mot?

VILLE STEMME FOR (JA) .....	1
VILLE STEMME MOT (NEI) .....	2
VILLE IKKE STEMME .....	3
HAR IKKE STEMMERETT .....	4

TIL IO SOM ER FØDT I 1976 ELLER FØR:

B17b Stemte du ja eller nei ved folkeavstemningen om EU-medlemskap i 1994, eller stemte du ikke?

STEMTE FOR (JA) .....	1
STEMTE MOT (NEI) .....	2
STEMTE IKKE .....	3

TIL ALLE:

B18 Er du medlem av noen faglig organisasjon eller organisasjon for arbeidsgivere eller annen yrkessammenslutning?

JA NEI

B19 Hvilken hovedsammenslutning tilhører organisasjonen? HVIS DU IKKE FINNER NOEN SOM PASSER BLANT SVARALTERNATIVENE NEDENFOR, MARKER MED 8 FOR ANDRE OG SKRIV INN HVILKE I NESTE SPØRSMÅL.

LO .....	1
YS .....	2
AF .....	3
NORGES BONDELAG .....	4
NORSK BONDE- OG SMÅBRUKARLAG .....	5
NOREGS FISKARLAG .....	6
NHO/NAF .....	7
ANDRE .....	8

NAVN PÅ ANNEN HOVEDSAMMENSLUTNING?

B20 Er du medlem av noen av følgende organisasjoner eller foreninger? Politisk parti? Regn også med partipolitisk ungdomslag eller kvinneorganisasjon.

JA NEI

B20b ER DU MEDLEM AV .....

Kristelig eller religiøs forening?

Regn også ungdoms- eller kvinneorganisasjon.

JA NEI

B20c ER DU MEDLEM AV .....

Idrettslag/-forening?

JA NEI

B20d Er du medlem av andre foreninger eller organisasjoner?

JA NEI

B21a Eier eller disponerer husholdningen... bil til privat bruk?

JA NEI

B21b EIER ELLER DISPONERER HUSHOLDNINGEN.... hytte eller fritidshus?

JA NEI

B22 Hvor stor var din egen brutto inntekt i 1996? Med brutto inntekt menes inntekt før fradrag og skatt er trukket fra. Rund av til nærmeste 1000 kr. HAR IO PROBLEMER MED Å SVARE, BE OM SVAR I NÆRMESTE 10 000 KR. HVIS INGEN INNTEKT, MARKER MED 0.

HVIS IO IKKE BOR ALENE:

B23 Hva vil du anslå husholdningens samlede brutto inntekt til i 1996? Rund av til nærmeste 1000 kr. HAR IO PROBLEMER MED Å SVARE, BE OM SVAR I NÆRMESTE 10 000 KR. HVIS INGEN INNTEKT, MARKER MED 0.

KORT 1  
Produktnr. 111-k  
Spørsmål Reis2

Februar 1997						
Man	Tir	Ons	Tor	Fre	Lør	Søn
					1	2
3	4	5	6	7	8	9
10	11	12	13	14	15	16
17	18	19	20	21	22	23
24	25	26	27	28		

Mars 1997						
Man	Tir	Ons	Tor	Fre	Lør	Søn
					1	2
3	4	5	6	7	8	9
10	11	12	13	14	15	16
17	18	19	20	21	22	23
24	25	26	27	28	29	30
31						



April 1997						
Man	Tir	Ons	Tor	Fre	Lør	Søn
	1	2	3	4	5	6
7	8	9	10	11	12	13
14	15	16	17	18	19	20
21	22	23	24	25	26	27
28	29	30				

## KORT 2


Produktnr. 111-k  
Spørsmål Fest1B og Fest6B

- 1) Folkemusikk
- 2) Klassisk musikk
- 3) Jazz
- 4) Rock/pop
- 5) Annen musikkfestival
- 6) Dans
- 7) Film
- 8) Teater/spel
- 9) Opera
- 10) Bildende kunst
- 11) Litteratur
- 12) Andre typer festivaler
- 13) En kombinasjon av flere typer

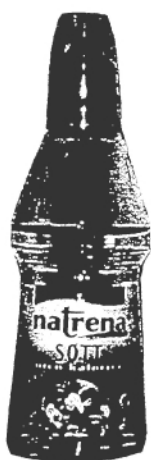
Tabletter



Strø



Flytende



## KORT 4

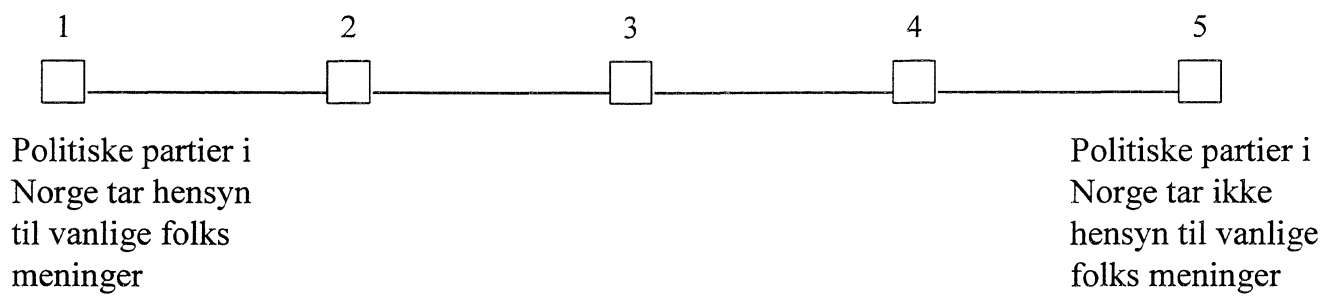
Produktnr. 111-k  
Spørsmål Soet12b

- 1) Kaker
- 2) Desserter
- 3) Syltetøy/saft
- 4) Dressing
- 5) Pannekaker/vafler
- 6) Annet
- 7) All matlaging

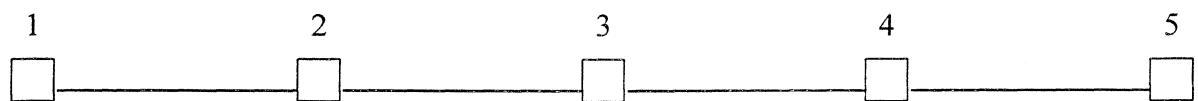
- 1) Brus
- 2) Saft/leskedrikk
- 3) Syltetøy
- 4) Pastiller, drops, tyggegummi
- 5) Desserter
- 6) Yoghurt
- 7) Sjokoladedrikk
- 8) Hjemmelagete kaker, desserter etc.
- 9) Annet



KORT 6  
Produktnr. 111-k  
Spørsmål Poli2



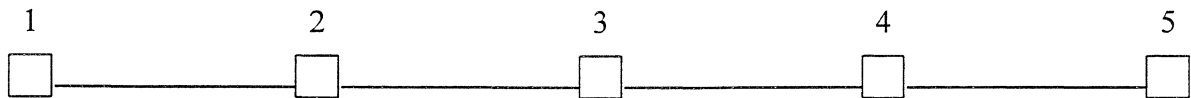
KORT 7  
Produktnr. 111-k  
Spørsmål Poli3



Det spiller en  
rolle hvem som  
sitter med  
makten

Det spiller  
ingen rolle  
hvem som sitter  
med makten

KORT 8  
Produktnr. 111-k  
Spørsmål Poli4



Uansett hvem  
man stemmer  
på så vil det  
ikke ha noen  
betydning

Hvem man  
stemmer på kan  
ha betydning

- 1) Fortsatt ren Arbeiderpartiregjering
- 2) Samarbeidsregjering med KrF, V og SP
- 3) Samarbeidsregjering med KrF, V og H
- 4) Samarbeidsregjering med KrF, V, SP og H
- 5) Ren Høyre regjering
- 6) Annen regjering

- 0) Jordbruk og skogbruk
- 1) Fiske og fangst
- 2) Håndverk, industri, bergverk, bygg og anlegg
- 3) Handel, bank, forsikring
- 4) Privat tjenesteyting. f.eks. hotell, restaurant, frisør, rengjøring
- 5) Luft,- sjø- eller landtransport, post, telegraf, telefon
- 6) Offentlig administrasjon i kommune, fylke eller stat
- 7) Undervisning, forskning
- 8) Offentlig tjenesteyting, f.eks. politi, forsvar, helsevesen, kirker
- 9) Annen næring

- 1) Mottar alderspensjon fra folketrygden, tjenestepensjon fra stat, kommune, bedrift o.l.
- 2) Mottar etterlattepensjon fra folketrygden, annen etterlatte-/enke(manns)pensjon
- 3) Mottar uførepensjon fra folketrygden (grunn- eller hjelpestønad ved uførhet regnes ikke som uførepensjon)
- 4) Går på skole eller studerer, vanligvis i 10 timer eller mer pr. uke
- 5) Er arbeidsledig nå og har vært det sammenhengende de siste 3 månedene
- 6) Er inne til 1. gangs militær- eller sivilarbeidertjeneste



# INSTRUKS

Orientering og veiledning for intervjuere

Produktnr. 111-k

## Omnibusundersøkelsen mai 1997

### Innhold

<b>I. INNLEDNING</b> .....	<b>2</b>
<b>II. GENERELL INSTRUKS</b> .....	<b>2</b>
2.1 Innsamlingsmetode: Besøksintervju.....	2
2.2 Innsamlingsperiode .....	2
2.3 Utvalg .....	2
2.4 IO-lista.....	2
2.5 Forberedelsestid.....	2
<b>III. KOSTHOLDSUNDERSØKELSEN 1997</b> .....	<b>3</b>
3.1 Utvalg .....	3
3.2 Gjennomføring av feltarbeidet .....	3
3.3 Administrasjon av skjemainnsamlingen.....	3
3.4 Praktiske forhold og veiledning av IO.....	4
3.5 Premiering .....	4
<b>IV. INTERVJUSKJEMAET OG DE ENKELTE SPØRSMÅL</b> .....	<b>5</b>
4.1 Flyttede IO.....	5
4.2 Registrering av frafall/avgang .....	6
4.3 Innledningsteksten.....	6
4.4 De enkelte spørsmål .....	6
4.4.1 Faste spørsmål - seksjon H.....	6
4.4.2 Faste bakgrunnsspørsmål - Seksjon B.....	7
4.4.3 Oppdragsspørsmål.....	7

### Prosjektgruppe:

Planlegger: .....	Hanne Teigum (22 86 46 62)
Intervjuerkontakt:.....	Kari Grøholt (22 86 46 65)
EDB-ansvarlig: .....	Hilde Degerdal (22 86 47 89)
Utvalgstreking .....	Thore Nafstad-Bakke (22 86 49 80)

## I. INNLEDNING

I Omnibusundersøkelsene samler vi flere tema fra ulike oppdragsgivere i én undersøkelse. Omnibussen er et tilbud til oppdragsgivere som vil gjennomføre mindre undersøkelser innenfor rammene av et større, strukturert opplegg, uten å bekoste en egen undersøkelse. Omnibusene består av et sett med faste bakgrunnsspørsmål i tillegg til de spørsmålene som oppdragsgiverne betaler for. Oppdragsgivere er vanligvis ulike forskningsinstitusjoner og offentlige instanser. Det er vanskelig å si noe presist om formålet med undersøkelsen fordi den omfatter flere tema, men resultatene skal gi informasjon som er nyttig for myndigheter og andre som skal planlegge og utforme nye tiltak. I tillegg vil resultatene bli brukt i våre egne publikasjoner, i forskning og undervisning.

### Oppdragsgivere og tema i omnibus 1997-2:

- Samboerutvalget: Samlivshistorie
- SSB, Seksjon for samferdsels- og næringslivsstatistikk: Reisevaner
- Reiselivsutvikling Oslo AS: Festivaldeltakelse
- Statens Næringsmiddeltilsyn: Bruk av kunstige søtstoffer
- Statens tobakksskaderåd: Røykevaner
- Allers Helse & Sunnhet: Fastlegeordning
- SSB, Seksjon for demografi og levekårsforskning: Holdninger til innvandrere
- Institutt for samfunnsforskning: Valg og politikk
- Statens ernæringsråd: Postalt tillegg om kosthold

## II. GENERELL INSTRUKS

### 2.1 Innsamlingsmetode: Besøksintervju

All datainnsamling skal foregå ved besøksintervju. Telefonintervju kan brukes bare hvis IO nekter å ta imot besøk eller hvis reisetiden er svært lang.

### 2.2 Innsamlingsperiode

Datainnsamlingen foregår i tiden **20. mai - 11. juni**. Intervjuperioden var opprinnelig satt opp til 6. juni, men på grunn av fravær i seksjonen får vi ikke begynt på databearbeidingen før den 12. Det betyr at dere får ei halv uke mer enn vanlig til å drive oppfølging og få kontakt med travle IO. Gjennomførte intervju og registrerte frafall skal sendes over **daglig**. Siste skjema skal være sendt senest natta til torsdag 12. juni.

### 2.3 Utvalg

Til undersøkelsen er det trukket et utvalg på 2000 personer i alderen 16 - 79 år pr. 31.12.96. Det betyr at noen 80-åringer også tilhører utvalget. Av utvalget på 2000 er 1250 trukket ut til også å delta i Kostholdsundersøkelsen.

### 2.4 IO-lista

IO-lista inneholder IO og eventuelle referansepersoner. Dere får lista både elektronisk med Blaise og i Notisblokk i tillegg til en papirversjon. I papirutgaven er IO merket med X, mens IO som skal delta i Kostholdsundersøkelsen i tillegg er merket med K. På IO-lista i Blaise og på intervjukjemaet er IO som skal delta i Kostholdsundersøkelsen, merket med K.

### 2.5 Forberedelsestid

Det er avsatt 1 time til instrukslesing, prøveintervju og gjennomgang av kostholdsskjema. Det er spesielt viktig at dere setter dere inn i administrasjonen av innsamlingen av kostholdsskjema. Godtgjørelsen påføres av kontoret.



### III. KOSTHOLDSUNDERSØKELSEN 1997

Statistisk sentralbyrå skal i 1997 gjennomføre en større, landsomfattende undersøkelse for å kartlegge den voksne befolkningens kosthold. Undersøkelsen gjennomføres på oppdrag fra Statens ernæringsråd, og har blitt gjennomført en gang tidligere (1993-94). SSB skal foreta datainnsamlingen i forbindelse med omnibusundersøkelsene gjennom hele året. Spørreskjemaene skal leses optisk av Statens Datasentral, og analysearbeidet skal gjøres ved Statens ernæringsråd. Undersøkelsen inngår i et prosjekt som skal bygge opp et forbedret system for overvåking av kosthold og helse i Norge.

#### 3.1 Utvalg

Kostholdsundersøkelsen (KOST-97) skal gå over ett år, i tilknytning til fire omnibusundersøkelser. Hver gang trekkes 1250 personer tilfeldig blant dem som er trukket ut til omnibussen.

#### 3.2 Gjennomføring av feltarbeidet

Spørreskjema og et eget IO-brev om KOST-97 er sendt utsammen med det vanlige IO-brevet om omnibussen. Ideelt sett skal dere **samle inn ferdig utfylt spørreskjema når dere besøker IO** i forbindelse med omnibusintervjuet. Dere skal sjekke at hele skjemaet er utfylt og sende det til intervjueksjonen.

Det er klart at den praktiske gjennomføringen av en slik undersøkelse vil avvike en del fra hovedmønsteret hvor intervjuerne samler inn skjema ved besøk. En del av intervjuene gjennomføres på telefon, en del av IO ønsker ikke å delta i omnibussen, men ønsker kanskje likevel å delta i kostholdsundersøkelsen, en del har ikke fylt ut kostholdsskjema når dere er ute på besøk osv. For å administrere disse tilfellene på best mulig måte, har vi forsøkt å sette opp systematisk de viktigste situasjonene dere kan komme opp i.

Administrasjonen av kostholdsskjemaet er programmert inn i intervjuprogrammet slik at dere vet hva dere skal gjøre i de ulike situasjonene. Dermed vil vi også vite hva dere har gjort når vi skal begynne å purre. Da dere ikke alltid vil ha skjemaet oppe når dere er i kontakt med IO, vil vi også gå gjennom hovedtrekkene i datainnsamlingen her, og det er viktig at dere gjør dere kjent med dem.

#### 3.3 Administrasjon av skjemainnsamlingen

Gangen i administrasjonen er skissert i oversikten på side 5. Der er «sirupsnippene» spørsmål som skal besvares underveis i intervjuprogrammet, og svarene avgjør hvilken vei IO skal gå videre. (På noen av spørsmålene er «svarene» lagt inn på forhånd). Firkantene beskriver hva som skal skje, enten det er å avslutte, å gå videre i intervjuet eller beskjeder om hva du skal gjøre.

Det første spørsmålet er om IO er **trukket ut** til å delta i kostholdsundersøkelsen (1). De som ikke er trukket ut vil følge vanlig omnibusrutine hvor gangen i skjemaet avgjøres av om de deltar i omnibussen eller ikke.

Neste hovedspørsmål er om IO som er trukket ut til kosthold vil **delta i omnibussen** (2). For dem som går til frafall skal det registreres frafall på vanlig måte. Mange av dem som ikke vil delta i omnibussen, vil likevel delta i KOST-97. Derfor er det etter frafallsregistreringa i omnibussen lagt inn et spørsmål om det er oppnådd kontakt med IO (6a). Hvis ikke, vil evt. oppfølgingsintervjuer ta seg av kostholdsskjema, eller vi vil purre IO postalt. Deretter kommer et spørsmål om IO ønsker å delta i kostholdsundersøkelsen (6b). For dem som ikke ønsker dette, skal det registreres nytt frafall, og intervjuet avsluttes. Dersom det ikke er oppnådd kontakt med IO, blir intervjuet avsluttet.

Alle som ønsker å **delta i kosthold, men altså ikke vil være med i omnibussen**, må fylle ut et **tilleggsskjema** med noen av de viktigste bakgrunnsopplysningene fra omnibusintervjuet. Dette skjemaet har ikke IO fått, så det er viktig at dere administrerer dette. **Det er bare IO som ikke deltar i omnibussen som skal ha tilleggsskjema.**

Neste spørsmål er da om dere har kontakt med IO pr. **besøk eller telefon** (7). Dersom dere bare har telefonkontakt må dere sende tilleggsskjema, svarkonvolutt og eventuelt et nytt kostholdsskjema til IO. Det er svært **viktig at dere fører på IO-nummer på alle skjema** dere sender ut. Hvis dere er på besøk hos IO og kostholdsskjema er ferdig utfylt (8), ber dere IO fylle ut tilleggsskjema mens dere venter eller fyller ut skjema sammen med IO. Dere tar med begge skjemaene tilbake og returnerer dem til intervjuseksjonen. Dersom dere er på besøk og IO ikke har fylt ut kostholdsskjema, legger dere igjen tilleggsskjema og svarkonvolutt og ber IO sende det inn snarest mulig.

For IO som er **trukket ut til kosthold og som deltar i omnibussen**, kommer spørsmålene som administrerer kostholdsundersøkelsen etter omnibusintervjuet. Dersom det er gjennomført besøksintervju og dere samler inn skjema, er alt OK, og intervjuet avsluttes (3). Dersom skjema ikke innhentes ved besøk, kan det komme av at IO selv har sendt inn skjemaet til intervjuseksjonen (4). Da svarer dere ja på dette spørsmålet i intervjuprogrammet, og intervjuet avsluttes. Hvis skjemaet ikke er sendt inn, kommer et spørsmål om IO ønsker å være med i kostholdsundersøkelsen (5). Hvis svaret er ja så legger dere igjen (eller sender) svarkonvolutt og evt. nytt skjema. Husk å føre på IO-nummer. Hvis IO ikke ønsker å delta, skal det registreres frafall og frafallsgrunn, og intervjuet avsluttes.

Selv om vi tror vi har dekket de fleste situasjonene i denne oversikten, regner vi med at den ikke er fulldekkende. Vi ber dere i spesielle situasjoner om å bruke **merknadsfeltet** for å beskrive hva som har skjedd. Ellers er det viktigste at skjemaene fylles ut og kommer inn til oss og at kostholdsdeltakere som ikke vil være med i omnibussen også må fylle ut et tilleggsskjema med bakgrunnsopplysninger. Alle skjema må dessuten være påført riktig IO-nummer!

Etter at omnibussen er avsluttet, vil vi purre dem som det ikke er oppnådd kontakt med og dem som har sagt at de vil være med i KOST-97, men som vi ennå ikke har mottatt skjema fra. Dette vil gjelde IO som havner i ett av de fire skyggelagte feltene i oversikten på neste side.

### 3.4 Praktiske forhold og veiledning av IO

Det er viktig at **kostholdsskjemaet ikke brettes**. Dette må dere presisere når IO skal sende inn skjema selv. Det kommer av at skjemaene skal leses optisk. Dessuten er det viktig at skjemaene fylles ut med blyant. Alle deltakerne har fått tilsendt en blyant sammen med IO-brevet. Maskinen som leser skjemaene skiller bare mellom svart og hvitt, dvs. om et felt er utfylt eller ikke. Eventuelle feil må viskes ut for maskinen forstår ikke overstrykninger.

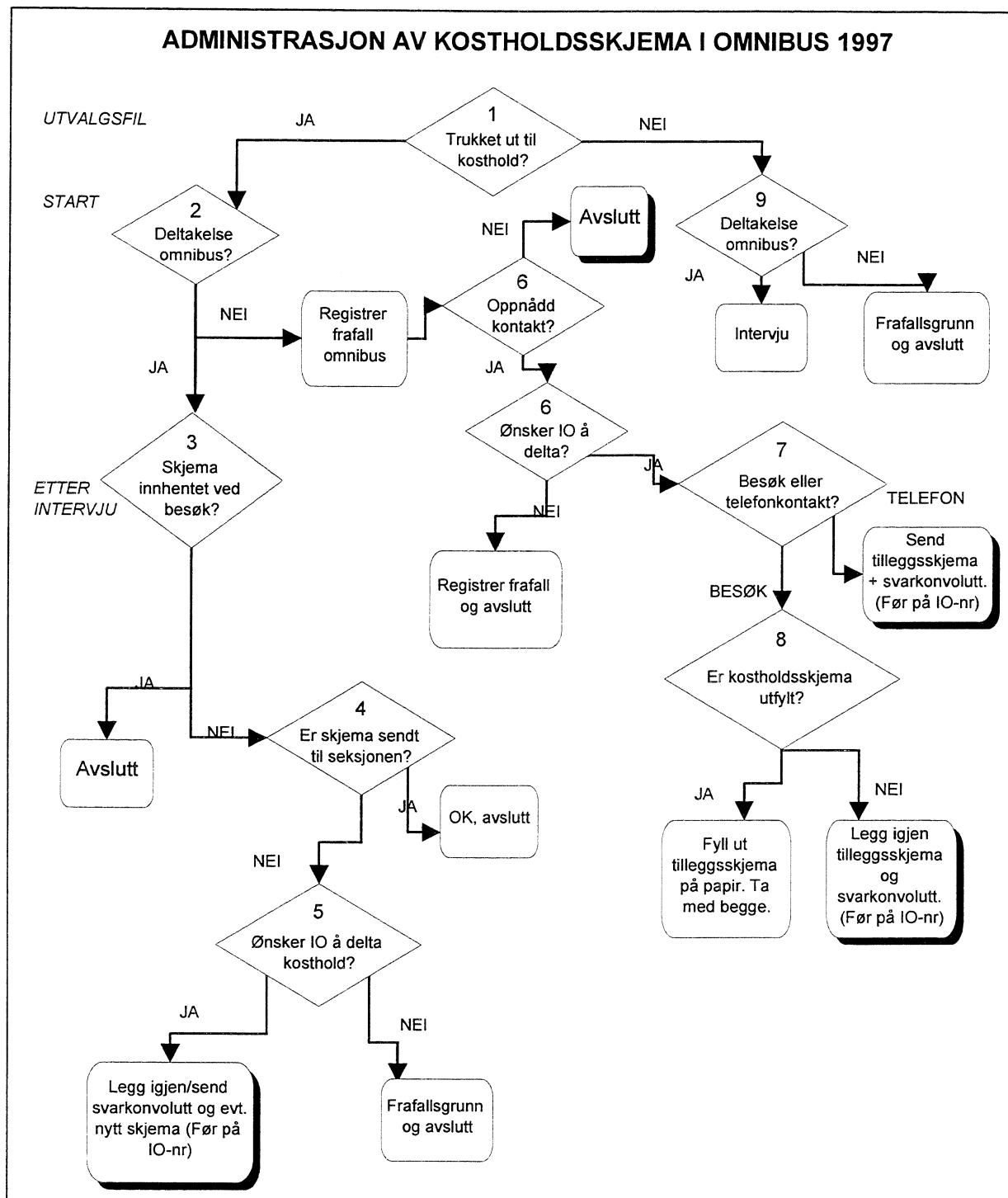
Dere har alle fått tilsendt det samme antallet spørreskjema og konvolutter. Dersom dere skjønner at dere har for lite av noe, si fra så snart som mulig. For å sende IO en svarkonvolutt og et tilleggsskjema, er portoen på 6 kroner. Hvis dere også legger i et nytt kostholdsskjema, blir portoen 7 kroner. Utlegg til frimerker føres i CAP.

Skjema skal i utgangspunktet være selvforklarende, men dersom IO har problem med å fylle det ut, kan dere gi veiledning. Spørreskjemaet skal kartlegge hva IO vanligvis spiser. Noen spørsmål refererer seg til bruk pr. dag, andre pr. uke og andre igjen pr. måned. Slike bruksfrekvenser kan være vanskelige å angi nøyaktig, men da er det meningen at IO skal gi et anslag.

### 3.5 Premiering

Alle som fyller ut og returnerer kostholdsskjemaet blir med i trekkingen av fire gavekort - ett på 5000 kroner, ett på 3000 og to på 1000 kroner. Trekkingen vil skje når alle fire omnibusrundene er avsluttet, og vinnerne vil bli tilskrevet.

## ADMINISTRASJON AV KOSTHOLDSSKJEMA I OMNIBUS 1997



## IV. INTERVJUSKJEMAET OG DE ENKELTE SPØRSMÅL

### 4.1 Flyttede IO

IO som har flyttet til en adresse du kan nå med **inntil en times reise utenfor ditt område** (en vei), kan du selv intervju.

IO som har flyttet lengre unna, «overfører» du til kontoret ved å registrere IO som frafall - **årsak 60**. Husk å fylle ut ny adresse, evt. telefonnr. og andre opplysninger som kan være nyttige for den intervjueren som skal overta IO. Før alltid opp så nøyaktig adresse som mulig. Dersom du får bare telefonnummer, får du adressen ved å henvende deg til 180.

## 4.2 Registrering av frafall/avgang

IO som er **fast** flyttet til utlandet skal kodes med avgang kode 90. Grensen mellom fast og midlertidig flytting er **6 måneder**. Regelen omfatter også studenter, det betyr avgang for IO som studerer i utlandet i mer enn 6 måneder.

Tilleggsinformasjon om frafallet kan skrives i merknadsfeltet. Dersom IO ikke er å treffe i intervjuperioden pga. reise, ferie, sykdom eller andre årsaker (fracfallskode 10-33), bruker du merknadsfeltet til å notere når IO eventuelt blir å treffe.

## 4.3 Innledningsteksten

Innledningsteksten skal brukes når IO kontaktes første gang, og i de aller fleste tilfellene vil dette være over telefon for å avtale intervju. Datatilsynet mener SSB skal presisere overfor IO at det skal foretas koplinger, og at opplysningene registreres på edb. Dette er nevnt i IO-brevet. Når du får et intervju etter å ha referert til disse opplysningene i IO-brevet, har IO dermed gitt sitt samtykke til registrering og kopling av dataene. Hvis IO derimot nekter på dette grunnlaget, kryss av for frafallsgrunn 1.

Det er viktig at IO har forståelse for hvordan intervjuet skal foregå. I tilfelle du føler behov for å utdype innledningsteksten med en ytterligere presisering, har vi formulert et avsnitt du kan ha «for hånden»:

*«...Først vil jeg gjerne si noe om intervjumetoden vi bruker. Spørsmålene jeg skal stille, kommer fram på skjermen her. Det er viktig at alle som er med i undersøkelsen får de samme spørsmålene stilt på samme måte. Vi må gjøre det slik for å få en god statistikk av de svarene vi får. Denne undersøkelsen inneholder spørsmål om flere ulike tema. Det er vanskelig å lage spørsmål som passer like godt for alle. Men jeg er takknemlig hvis du vil svare så godt du kan, selv om det skulle komme et spørsmål som du ikke synes passer så godt.»*

## 4.4 De enkelte spørsmål

Vær restriktiv med å bruke kategoriene «vet ikke» og «nekter» hvis de ikke spesielt står i spørsmålsteksten. Prøv alltid å få IO til å gi et annet svar. Når IO likevel svarer «vet ikke» eller nekter å svare, pass da på at du bruker riktig tast - «AltGr-8» for «vet ikke» og «AltGr-9» for «nekting».

### 4.4.1 Faste spørsmål - seksjon H

**H2** - Her skal du registrere IOs **formelle** sivile status. Kategorien "**tidligere registrert partner**" omfatter skilte, separerte og etterlatte registrerte partnere. Før man kan regne seg som en tidligere registrert partner, må man ha gått igjennom den offentlig godkjente seremonien som tilsvarer borgerlig ekteskap.

### Husholdningsoversikten

Her skal vi ha en oversikt over IOs **kosthusholdning**. I feltet for «antall personer» skal antall personer **utenom** IO registreres.

Merk at registrerte partnere skal registreres som ektepar, dvs. at partneren til IO får familiekode 02. Det er altså tillatt å registrere både "ekteskap" og samboerskap mellom to personer av samme kjønn.

Midlertidig tilstedeværende personer som er fast bosatt annet sted (f.eks. slektninger på besøk) skal ikke regnes som medlemmer av kosthusholdningen.

Midlertidig fraværende personer som er fast bosatt i boligen, men som er borte f.eks. på grunn av arbeid, skolegang, militærtjeneste eller ferie, regnes som medlemmer av kosthusholdningen. Unntak: Ugifte studenter som beholder hjemmeadressen for å fylle kravene til borteboerstipend, skal regnes som bosatt på studiestedet hvis utdanningen varer mer enn 6 måneder. Denne 6-månedersregelen gjelder også for studenter bosatt i utlandet.

For personer bosatt i institusjon eller annen felleshusholdning, skal "husholdningen" avgrenses til IO og evt. ektefelle hvis de har felles rom.

**H4** - Her skal bare barn som **ikke** er med i husholdningsoversikten registreres.

#### 4.4.2 Faste bakgrunnsspørsmål - Seksjon B

**B1** - Dersom det i en frittliggende enebolig er avdelt en mindre leilighet, f.eks. en hybelleilighet, skal hustype være enebolig (kode 2). Våningshus på nedlagt gårdsbruk regnes som frittliggende enebolig, eller en av de andre hustypene. Ved vertikalt delt flermannsbolig (f.eks. firemannsbolig) kryss av for kode 3.

**B5** - Arbeidstiden skal gjelde det inntektsgivende arbeid som er nevnt i spørsmålene B3 og B4. Vi ønsker å vite samlet arbeidstid for hovedyrke og eventuelt biarbeid. Hvis arbeidstiden varierer fra uke til uke, regner du et gjennomsnitt for arbeidstiden pr. uke i de siste 4 ukene. IO som har et arbeid som de var borte fra i forrige uke, f.eks. pga. permisjon, ferie eller sykdom, skal oppgi den vanlige arbeidstiden når de er i arbeid.

**B7** - Vi har ingen mulighet til å kontrollere kodingen, og det er svært viktig at du sammen med IO, kan plassere arbeidsstedet i riktig næringsgruppe. Er det tvil om plasseringen, skal du krysse av for "Annen næring" og gi en så god beskrivelse som mulig av næringens art. Hvis IO arbeider i flere ulike næringsgrener, kodes den næringen hvor IO for tiden arbeider mest.

**B8** - Hvis IO har mer enn ett yrke i bedriften, fører du opp hovedyrket.

**B19** - Hvis IO er medlem i ulike organisasjoner, f.eks. en for hovedyrke og en for bijobb, ta med organisasjonen IO tilhører i forbindelse med sitt hovedyrke

#### 4.4.3 Oppdragsspørsmål

##### Samlivsspørsmålene

Disse spørsmålene skal kartlegge alle samliv som IO har hatt med personer av motsatt kjønn. For kvinner spør vi om samliv med menn, mens menn blir spurt om samliv med kvinner. Hvis noen IO reagerer på dette, og gjerne vil ha med samliv med personer av samme kjønn, må dere si at dette ikke skal regnes med denne gangen.

**Reis1** - Det skal bare tas med reiser som **startet** i denne perioden. Sykehusopphold, fengselsopphold og rutinemessige besøk til syke eller invalide familiemedlemmer eller slektninger skal ikke tas med.

**Reis2** - Hvis IO ikke husker den nøyaktige datoen for når reisen startet, spør etter en omtrentlig dato. Vedlagte kalender (kort 3) kan brukes. Har IO hatt flere reiser i tre-månedersperioden, begynn med den første, så den andre osv.

**Reis3** - Andre privatreiser kan være reiser der hovedformålet f.eks. er deltakelse i arrangement som begravelse eller bryllup, eller å ordne private forretninger.

**Reis5** - Du skal for hver reise ha en kode for sted i Norge eller en kode for et sted i utlandet. Har IO overnattet flere steder på samme reise, skal du for hver reise kode det stedet som samsvarer med hovedformålet for reisen.

Er overnattingsstedet i Norge, koder du det fylket reisen gikk til. Har IO overnattet på reise i Norge, altså ikke noe bestemt sted som kan karakteriseres som hovedformål, velger du kode 22.

Har IO overnattet i utlandet, skriver du inn land i full tekst og bruker kodelisten over land. Har IO bare hatt overnattinger mellom Norge og utlandet, velger du kode 23. Har IO vært på reise i utlandet, altså ikke noe bestemt sted som hovedformål, velger du kode 24.

**Reis6** - Har IO benyttet flere ulike overnattingstyper på den samme reisen, velg den typen som samsvarer med hovedformålet med reisen.

**Reis7** - Her skal det bare tas med kostnader som gjelder for IO og ikke for eventuelle andre i reisefølget, selv om det var IO som betalte for dem. IO skal også ta med utgifter til forlystelse og vareinnkjøp. IO kan gjerne oppgi et omtrentlig beløp.

### Spørsmålene om kunstige søtstoffer

- Konsumet av et produkt settes til 0 dersom det er lavere enn 1 i uka/måneden.
- Når IO svarer et intervall (f.eks. 4-5 glass) registreres den høyeste mengden.
- Dersom IO har problem med å angi mengde forbruk av et produkt, må intervjuerne hjelpe til med f.eks. å spørre: Hvor mye bruker du pr. dag?

Denne delen av omnibussen er ute etter å kartlegge bruken av kunstige søtstoffer. På noen av spørsmålene vil nok mange IO forveksle slike produkter med lettprodukter som har redusert sukker- eller fettinnhold. Det er bare produkter som er tilsatt kunstige søtstoffer vi er ute etter. For å skille de produktene vi spør om fra de som ikke skal regnes med, har vi laget en liste med noen av de mest vanlige produktene:

Spørsmål	Produkter det spørres om	Produkter som ikke skal regnes med
1. Lettbrus	Samtlige <i>kullsyreholdige</i> drikker som er kunstig søtet.	
2. Saft	All saft, fruktjuice og leskedrikk, <i>uten kullsyre</i> , som er <b>kunstig søtet</b> .	Saft som inneholder sukker Råsaft, usukret Sportsdrikker f eks: <ul style="list-style-type: none"> <li>• Isostar</li> <li>• Gatorade</li> <li>• Natures own</li> <li>• Pripps energy</li> </ul> Appelsinjuice, eplejuice og andre fruktjuicer. Sukrete fruktdrikker (f eks Frutopia)
3. Syltetøy	<b>Heistad</b> <ul style="list-style-type: none"> <li>• lavkalori jordbærsyltetøy</li> <li>• lavkalori bringebærsyltetøy</li> <li>• lavkalori appelsinmarmelade</li> <li>• lavkalori tyttebærsyltetøy</li> <li>• lavkalori blåbærsyltetøy</li> </ul>	Lettsyltetøy med redusert mengde sukker. <b>Nora lettsyltetøy</b>
4. Desserter	<b>Heistad</b> <ul style="list-style-type: none"> <li>• Sviskedessert, lavkalori</li> <li>• Aprikosdessert, lavkalori</li> <li>• Fruktcoctail, lavkalori (dessert-</li> </ul>	<b>Nora</b> <ul style="list-style-type: none"> <li>• Div. Fruktkompotter</li> <li>• Rødgrøt</li> </ul>

Spørsmål	Produkter det spørres om	Produkter som ikke skal regnes med
	hermetikk) <ul style="list-style-type: none"> <li>Lavkalori fersken (dessert-hermetikk)</li> </ul> <b>Hennig Olsen</b> <ul style="list-style-type: none"> <li>Lettis, skogsbær</li> </ul>	
5. Yoghurt	<b>Yoplait Silhouette</b>	Meierienes <b>Lettyoghurt (frukt)</b> , med redusert fettmengde.
6. Sjokoladedrikk	<b>Regia Express light</b> <b>Confecta</b> choco-appelsin choco-mint choco-melk choco-caramel (Begge produktene består av pose med pulver som skal tilsettes varmt vann. Gir ca én kopp drikke per pose)	<ul style="list-style-type: none"> <li>Nesquick</li> <li>O'boy</li> </ul>
7. Pastiller, drops og tyggegummi	Pastiller, drops: <ul style="list-style-type: none"> <li><b>Frisk</b> (bittesmå tablettar som har en meget sterk smak)</li> <li><b>Dent</b></li> <li><b>Ricola</b></li> <li><b>Lacryl</b></li> <li><b>Vicks blå eller Vicks ekalypso</b></li> </ul> Tyggegummi: <ul style="list-style-type: none"> <li><b>Extra</b></li> <li><b>Sorbit</b></li> <li><b>Orbits</b></li> </ul>	Pastiller, drops: <ul style="list-style-type: none"> <li><b>Vicks sitron, lakris, solbær, appelsin eller mentol.</b></li> </ul>

### Spørsmålene om valg og politikk

Disse 6 spørsmålene stilles på oppdrag for Institutt for samfunnsforskning som er oppdragsgivere for høstens Valgundersøkelse. Spørsmålene er delvis med for å kartlegge hvilke saker som er aktuelle foran valgkampen og delvis for å prøve ut ulike spørsmålsformuleringer. Resultatene skal brukes i arbeidet med å lage spørreskjemaet til Valgundersøkelsen. For å få mest mulig ut av materialet, er det til slutt lagt inn et **kommentarfelt** hvor dere kan melde fra dersom IO hadde problem med å forstå eller å svare på noen av spørsmålene.

### Innv1-Innv4

Her finnes både enig og uenig som et skjult alternativ, dvs. at det ikke skal leses opp for IO, men brukes dersom IO ikke kan gi noe annet svar.

Innvandrere er personer med to utenlandsfødte foreldre. (For adopterte fra utlandet er det de sosiale, ikke biologiske foreldrene som teller.)

Flyktninger og asylsøkere er grupper innenfor samlebetegnelsen innvandrere. Flyktninger er personer som er innvilget politisk asyl. Dette kan skje enten ved at de er tilkjent flyktningestatus av FNs høykommissær for flyktninger og kommet inn under Norges flyktningekvot (som fastsettes hvert år), eller ved at de har kommet til landet som asylsøkere og innvilget politisk asyl.

## Spørreskjema til oppfølging av omnibus august/september 1997

**1. La oss se framover til høstens stortingsvalg. Kan du nevne en eller to saker som vil være spesielt viktige for din stemmegivning?**

SKRIV EN SAK HER, OG EVENTUELT NESTE SAK I NESTE SPØRSMÅL!

SKRIV EVENTUELT SAK 2 HER, ELLER TRYKK ENTER HVIS IO BARE HAR NEVNT EN SAK!

**2. Det har vært mye diskusjon om hva slags regjering vi skal ha her i landet. Hvilket av de følgende regjeringsalternativer foretrekker du:**

SVARALTERNATIVET «ANNET» SPESIFISERES EVENTUELT I NESTE SPØRSMÅL.

Fortsatt ren Arbeiderpartiregjering

en sentrumsregjering mellom KrF, Venstre og Senterpartiet

en samarbeidsregjering mellom KrF, Venstre og Høyre,

en samarbeidsregjering mellom KrF, Venstre, Senterpartiet og Høyre

en samarbeidsregjering mellom Arbeiderpartiet og Senterpartiet

en samarbeidsregjering mellom Høyre og Fremskrittspartiet

eller en ren Høyre regjering?

ANNET, spesifiser

**3. Når du ser framover mot høstens valg, vil du si at du personlig bryr deg meget om hvilket parti eller hvilke partier som vinner valget, bryr du deg en del om det eller spiller det liten rolle for deg personlig?**

1. BRYR SEG MEGET OM DET

2. BRYR SEG EN DEL OM DET

3. DET SPILLER LITEN ROLLE

**4. Så til slutt et spørsmål om stemmegivning. Hvis det var stortingsvalg i morgen, hvilket parti ville du da stemme på?**

HVIS DU IKKE FINNER PARTIET BLANT SVARALTERNATIVENE NEDENFOR, MARKER MED 18 FOR ANDRE PARTI OG SKRIV INN HVILKET I NESTE SPØRSMÅL.

RØD VALGALLIANSE/AKP ..... (1)  
SOSIALISTISK VENSTREPARTI ..... (2)  
DET NORSKE ARBEIDERPARTI ..... (3)  
VENSTRE ..... (4)  
KRISTELIG FOLKEPARTI ..... (5)  
SENTERPARTIET ..... (6)  
HØYRE ..... (7)  
FREMSKRITTPARTIET ..... (8)  
ANDRE PARTIER ..... (18)  
VILLE IKKE STEMME ..... (19)  
IKKE STEMMERETT ..... (20)

HVILKET ANNET PARTI?



## **OMNIBUS NR. 4 1997**

- **Informasjonsbrev**
- **Spørreskjema**
- **Instruks**



Oslo, november 1997  
Saksbehandler: Hanne Marit Teigum  
Telefon: 22 86 46 67

Kongens gt. 5  
KBM P.b. 8131 Dep.  
N-0033 Oslo  
Telf: +47-22 86 46 00  
Fax: +47-22 86 49 73

Postgiro/Postal account:  
0801 5053004  
Bankgiro/Bank account:  
8200 01 32450

## SSBs omnibusundersøkelse - november 1997

Statistisk sentralbyrå gjennomfører noen ganger i året såkalte omnibusundersøkelser. Dette er undersøkelser som er satt sammen av mange forskjellige tema på vegne av flere oppdragsgivere. Formålet med undersøkelsene er å utarbeide statistikk som skal brukes i informasjonsarbeid, forskning og samfunnsplanlegging. De viktigste temaene denne gangen er reiser, røykevaner, kurs og arbeidsforhold.

Til undersøkelsen er det trukket et utvalg fra hele landet på 2500 personer i alderen 16-79 år, og du er en av dem som er trukket ut til å være med. I løpet av de nærmeste ukene vil du derfor bli kontaktet av en av våre intervjuere, som vil avtale tid for et intervju. Intervjuerne har alltid med seg legitimasjonskort ved besøk, og de som ringer kan fortelle deg hvordan du skal gå fram dersom du ønsker å få bekreftet at vedkommende arbeider for Statistisk sentralbyrå.


Som en del av undersøkelsen gjennomfører vi i samarbeid med Statens ernæringsråd en landsomfattende undersøkelse om hva man spiser i Norge. Slik informasjon gir kunnskap som er meget viktig for planlegging av sykdomsforebyggende og helsefremmende tiltak. Vi ber deg om å fylle ut det vedlagte spørreskjemaet, og returnere det i vedlagte svarkonvolutt. **Da blir du med i trekningen om ett gavekort på kr 5000,-, ett på kr 3000,- og to på kr 1000,-.** Hvis du har spørsmål om utfyllingen, kan du spørre intervjueren som kontakter deg.


Det er frivillig å delta i undersøkelsen, men vi håper at flest mulig vil være med slik at resultatene blir riktigst mulig. Trekningen er gjort slik at personene i utvalget skal gi et bilde av den voksne befolkningen i Norge.

For å få best mulig utbytte av informasjonen som samles inn, vil vi hente inn opplysninger fra Statistisk sentralbyrås utdanningsregister. I arbeidet med å finne sammenhenger mellom spisevaner og helse, ønsker vi på et senere tidspunkt å kunne koble opplysninger fra Krefregisteret og Statistisk sentralbyrås dødsårsaksregister sammen med spørreskjemaet om kosthold. Vi bruker fødselsnummer fra Det sentrale personregisteret for å foreta koblingene og derfor vil svarene kunne knyttes til den enkelte i 20 år framover. Opplysningene fra kostholdsskjemaet vil også bli sett sammen med opplysningene som blir innhentet gjennom intervjuet. Intervjuerne og alle andre som arbeider i Statistisk sentralbyrå har taushetsplikt. Undersøkelsen er godkjent av Datatilsynet og personopplysninger vil bli behandlet etter lovbestemte regler. Det vil ikke bli offentliggjort eller videreformidlet opplysninger som kan føres tilbake til personene som har deltatt.

Ellers finner du flere opplysninger om omnibusundersøkelsen i vedlagte brosjyre. Dersom du ønsker mer informasjon, kan du gjerne ringe gratis på grønt nummer 800 83 028. Vi håper du blir med.

Med vennlig hilsen

  
Svein Longva  
adm. direktør

  
Jørn Y. Leipart  
seksjonssjef



Oslo, november 1997  
Saksbehandlar: Hanne Marit Teigum  
Telefon: 22 86 46 67

KN Kongens gt. 6  
P.b. 8131 Dep.  
N-0033 Oslo  
Tel.: +47-22 86 45 00  
Fax: +47-22 86 49 73

Postgiro/ Postal account:  
0801 5053004  
Bankgiro/ Bank account:  
8200 01 32450

## SSB si omnibusundersøking - november 1997

Statistisk sentralbyrå gjennomfører nokre gonger i såkalla omnibusundersøkingar. Dette er intervjuundersøkingar som er sette saman av mange ulike tema på vegner av fleire oppdragsgivarar. Føremålet med undersøkingane er å lage statistikk som skal nyttast i informasjonsarbeid, forskning og samfunnsplanlegging. Dei viktigaste emna denne gongen er reiser, røykevanar, kurs og arbeidstilhøve.

Til undersøkinga er det trekt eit utval frå heile landet på 2500 personar i alderen 16-79 år, og du er ein av dei som er trekte ut til å vere med. I løpet av dei komande vekene vil du derfor bli kontakta av ein av intervjuarane våre, som vil avtale tid for eit intervju. Intervjuarane har alltid med seg legitimasjonskort ved besøk, og dei som ringjer kan fortelje deg korleis du skal gå fram om du ønskjer å få stadfest at vedkomande arbeider for Statistisk sentralbyrå.

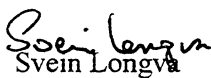
Som ein del av undersøkinga gjennomfører vi i samarbeid med Statens ernæringsråd ei landsomfattande undersøking om kva folk i Noreg et. Slik informasjon gir kunnskap som er særskild viktig for planlegging av tiltak som førebyggjer sjukdom og fremjer god helse. Vi ber deg om å fylle ut det vedlagde spørreskjemaet, og returnere det i vedlagde svarconvolutt. **Da blir du med i trekkinga om eitt gavekort på kr 5000,-, eitt på kr 3000,- og to på kr 1000,-.** Har du spørsmål om utfyllinga, kan du spørje intervjuaren som kontakter deg.

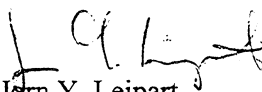
Du står fritt om du vil vere med i undersøkinga, men vi vonar at flest mogleg blir med slik at resultatet blir så rette som råd er. Trekkinga er gjort slik at personane i utvalet skal gi eit bilete av dei vaksne i Noreg.

For å få best mogleg utbytte av informasjonen som blir samla inn, vil vi hente inn enkelte opplysningar frå Statistisk sentralbyrå sitt utdanningsregister. I arbeidet med å finne samanhengar mellom etevanar og helse, ønskjer vi på eit seinare tidspunkt å kunne kople opplysningar frå Kreftregisteret og Statistisk sentralbyrå sitt register over dødsårsakar saman med spørreskjemaet om kosthald. Vi bruker fødselsnummer frå Det sentrale personregisteret for å gjere koplingane og derfor vil svara kunne knyttast til den enkelte i 20 år framover. Opplysningane frå kosthaldsskjemaet vil òg bli sett saman med opplysningane som blir henta inn gjennom intervjuet av vår lokale intervjuar. Intervjuarane og alle andre som arbeider i Statistisk sentralbyrå har teieplikt. Undersøkinga er godkjend av Datatilsynet og personopplysningar vil bli handsama etter lovbundne reglar. Det vil ikkje bli offentleggjort eller vidareformidla opplysningar som kan førast attende til personane som har vore med.

Elles finn du fleire opplysningar om omnibusundersøkinga i vedlagde brosjyre. Ønskjer du meir informasjon, kan du gjerne ringje gratis på grønt nummer 800 83 028. Vi håper du blir med.

Med venleg helsing

  
Svein Longva  
adm. direktør

  
Jørn Y. Leipart  
seksjonssjef



Oslo, november 1997  
Saksbehandlar: Hanne Marit Teigum  
Telefon: 22 86 46 67

KN  
Kongens gate 6  
Postboks 100  
N-0033 Oslo  
Telefon: +47-22 86 46 67  
Faks: +47-22 86 46 67

Postgiro: Postal account  
0801 6038004  
Bankgiro: Bank account no.  
6200 01 30480

## SSB si omnibusundersøking - november 1997

Statistisk sentralbyrå gjennomfører nokre gonger i såkalla omnibusundersøkingar. Dette er intervjuundersøkingar som er sette saman av mange ulike tema på vegner av fleire oppdragsgivarar. Føremålet med undersøkingane er å lage statistikk som skal nyttast i informasjonsarbeid, forskning og samfunnsplanlegging. Dei viktigaste emna denne gongen er reiser, røykevanar, kurs og arbeidstilhøve.

Til undersøkinga er det trekt eit utval frå heile landet på 2500 personar i alderen 16-79 år, og du er ein av dei som er trekte ut til å vere med. I løpet av dei komande vekene vil du derfor bli kontakta av ein av intervjuarane våre, som vil avtale tid for eit intervju. Intervjuarane har alltid med seg legitimasjonskort ved besøk, og dei som ringjer kan fortelje deg korleis du skal gå fram om du ønskjer å få stadfest at vedkomande arbeider for Statistisk sentralbyrå.

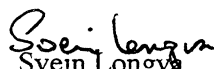
Som ein del av undersøkinga gjennomfører vi i samarbeid med Statens ernæringsråd ei landsomfattande undersøking om kva folk i Noreg et. Slik informasjon gir kunnskap som er særskild viktig for planlegging av tiltak som førebyggjer sjukdom og fremjer god helse. Vi ber deg om å fylle ut det vedlagde spørreskjemaet, og returnere det i vedlagde svarkonvolutt. **Da blir du med i trekkinga om eitt gåvekort på kr 5000,-, eitt på kr 3000,- og to på kr 1000,-.** Har du spørsmål om utfyllinga, kan du spørje intervjuaren som kontakter deg.


Du står fritt om du vil vere med i undersøkinga, men vi vonar at flest mogleg blir med slik at resultatene blir så rette som råd er. Trekkinga er gjort slik at personane i utvalet skal gi eit bilete av dei vaksne i Noreg.

For å få best mogleg utbytte av informasjonen som blir samla inn, vil vi hente inn enkelte opplysningar frå Statistisk sentralbyrå sitt utdanningsregister. I arbeidet med å finne samanhengar mellom etevanar og helse, ønskjer vi på eit seinare tidspunkt å kunne kople opplysningar frå Kreftregisteret og Statistisk sentralbyrå sitt register over dødsårsakar saman med spørreskjemaet om kosthald. Vi bruker fødselsnummer frå Det sentrale personregisteret for å gjere koplingene og derfor vil svarene kunne knyttast til den enkelte i 20 år framover. Opplysningane frå kosthaldsskjemaet vil òg bli sett saman med opplysningane som blir henta inn gjennom intervjuet av vår lokale intervjuar. Intervjuarane og alle andre som arbeider i Statistisk sentralbyrå har teieplikt. Undersøkinga er godkjend av Datatilsynet og personopplysningar vil bli handsama etter lovbundne reglar. Det vil ikkje bli offentleggjort eller vidareformidla opplysningar som kan førast attende til personane som har vore med.

Elles finn du fleire opplysningar om omnibusundersøkinga i vedlagde brosjyre. Ønskjer du meir informasjon, kan du gjerne ringje gratis på grønt nummer 800 83 028. Vi håper du blir med.

Med venleg helsing

  
Svein Longva  
adm. direktør

  
Jørn Y. Leipart  
seksjonssjef



Oslo, november 1997  
Saksbehandler: Hanne Marit Teigum  
Telefon: 22 86 46 67

Kongens gt. 6  
KBM P.b. 8131 Dep.  
N-0033 Oslo  
Tel.: +47-22 86 45 00  
Fax: +47-22 86 49 73

Postgiro/ Postal account:  
0801 5053004  
Bankgiro/ Bank account:  
8200 01 32450

## SSBs omnibusundersøkelse - november 1997

Statistisk sentralbyrå gjennomfører noen ganger i året såkalte omnibusundersøkelser. Dette er undersøkelser som er satt sammen av mange forskjellige tema på vegne av flere oppdragsgivere. Formålet med undersøkelsene er å utarbeide statistikk som skal brukes i informasjonsarbeid, forskning og samfunnsplanlegging. De viktigste temaene denne gangen er reiser, røykevaner, kurs og arbeidsforhold.

Til undersøkelsen er det trukket et utvalg fra hele landet på 2500 personer i alderen 16-79 år, og du er en av dem som er trukket ut til å være med. I løpet av de nærmeste ukene vil du derfor bli kontaktet av en av våre intervjuere, som vil avtale tid for et intervju. Intervjuerne har alltid med seg legitimasjonskort ved besøk, og de som ringer kan fortelle deg hvordan du skal gå fram dersom du ønsker å få bekreftet at vedkommende arbeider for Statistisk sentralbyrå.


Som en del av undersøkelsen gjennomfører vi i samarbeid med Statens ernæringsråd en landsomfattende undersøkelse om hva man spiser i Norge. Slik informasjon gir kunnskap som er meget viktig for planlegging av sykdomsforebyggende og helsefremmende tiltak. Vi ber deg om å fylle ut det vedlagte spørreskjemaet, og returnere det i vedlagte svarkonvolutt. **Da blir du med i trekningen om ett gavekort på kr 5000,-, ett på kr 3000,- og to på kr 1000,-.** Hvis du har spørsmål om utfyllingen, kan du spørre intervjueren som kontakter deg.


Det er frivillig å delta i undersøkelsen, men vi håper at flest mulig vil være med slik at resultatene blir riktigest mulig. Trekkingen er gjort slik at personene i utvalget skal gi et bilde av den voksne befolkningen i Norge.

For å få best mulig utbytte av informasjonen som samles inn, vil vi hente inn opplysninger fra Statistisk sentralbyrås utdanningsregister. I arbeidet med å finne sammenhenger mellom spisevaner og helse, ønsker vi på et senere tidspunkt å kunne koble opplysninger fra Kreftregisteret og Statistisk sentralbyrås dødsårsaksregister sammen med spørreskjemaet om kosthold. Vi bruker fødselsnummer fra Det sentrale personregisteret for å foreta koblingene og derfor vil svarene kunne knyttes til den enkelte i 20 år framover. Opplysningene fra kostholdsskjemaet vil også bli sett sammen med opplysningene som blir innhentet gjennom intervjuet. Intervjuerne og alle andre som arbeider i Statistisk sentralbyrå har taushetsplikt. Undersøkelsen er godkjent av Datatilsynet og personopplysninger vil bli behandlet etter lovbestemte regler. Det vil ikke bli offentliggjort eller videreformidlet opplysninger som kan føres tilbake til personene som har deltatt.

Ellers finner du flere opplysninger om omnibusundersøkelsen i vedlagte brosjyre. Dersom du ønsker mer informasjon, kan du gjerne ringe gratis på grønt nummer 800 83 028. Vi håper du blir med.

Med vennlig hilsen

  
Svein Longva  
adm. direktør

  
Jørn Y. Leipart  
seksjonssjef



Oslo, november 1997  
Saksbehandler: Hanne Marit Teigum  
Telefon: 22 86 46 67

Kongens gt. 6  
P.b. 8131 Dep.  
**OBM** N-0033 Oslo  
Tel.: +47-22 86 45 00  
Fax: +47-22 86 49 73  
Postgiro/ Postal account:  
0801 5053004  
Bankgiro/ Bank account:  
8200 01 32450

## SSBs omnibusundersøkelse - november 1997

Statistisk sentralbyrå gjennomfører noen ganger i året såkalte omnibusundersøkelser. Dette er intervjuundersøkelser som er satt sammen av mange forskjellige tema på vegne av flere oppdragsgivere. Formålet med undersøkelsene er at oppdragsgivere og Statistisk sentralbyrå skal utarbeide statistikk som skal brukes i informasjonsarbeid, forskning og samfunnsplanlegging. De viktigste temaene denne gangen er reiser, røykevaner, kurs og arbeidsforhold.

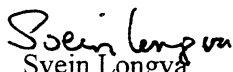
Til undersøkelsen er det trukket et utvalg fra hele landet på 2500 personer i alderen 16-79 år, og du er en av dem som er trukket ut til å være med. I løpet av de nærmeste ukene vil du derfor bli kontaktet av en av våre intervjuere, som vil avtale tid for et intervju. Intervjuerne har alltid med seg legitimasjonskort ved besøk, og de som ringer kan fortelle deg hvordan du skal gå fram dersom du ønsker å få bekreftet at vedkommende arbeider for Statistisk sentralbyrå.


Det er frivillig å delta i undersøkelsen, men vi håper at flest mulig vil være med slik at resultatene blir riktigst mulig. Trekkingen er gjort slik at personene i utvalget skal gi et bilde av den voksne befolkningen i Norge. Vi kan bare intervju de personene som er trukket ut, så hvis noen ikke blir med, kan vi få feil bilde.

For å få best mulig utbytte av informasjonen som samles inn, vil vi hente inn opplysninger fra Statistisk sentralbyrås utdanningsregister. Intervjuerne og alle andre som arbeider i Statistisk sentralbyrå har taushetsplikt. Undersøkelsen er godkjent av Datatilsynet og personopplysninger vil bli behandlet etter lovbestemte regler. Det vil ikke bli offentliggjort eller viderefremidlet opplysninger som kan føres tilbake til personene som har deltatt. Alle personopplysninger blir fjernet innen to år.

Ellers finner du flere opplysninger om undersøkelsen i vedlagte brosjyre. Dersom du ønsker mer informasjon, kan du gjerne ringe gratis på grønt nummer 800 83 028. Vi håper du blir med.

Med vennlig hilsen

  
Svein Longvåg  
adm. direktør

  
Jørn Y. Leipart  
seksjonssjef



Oslo, november 1997  
Saksbehandlar: Hanne Marit Teigum  
Telefon: 22 86 46 67

Kongens gt. 6  
P.o. 8131 Dep.  
ON N-0033 Oslo  
Telf: +47-22 86 45 00  
Fax: +47-22 86 49 73

Postgiro/ Postal account:  
0801 5053004  
Bankgiro/ Bank account:  
8200 01 32450

## SSB si omnibusundersøking - november 1997

Statistisk sentralbyrå gjennomfører nokre gonger i året såkalla omnibusundersøkingar. Dette er intervjuundersøkingar som er sette saman av mange ulike tema på vegner av fleire oppdragsgivarar. Føremålet med undersøkingane er at oppdragsgivarane og Statistisk sentralbyrå skal lage statistikk som kan nyttast i informasjonsarbeid, forskning og samfunnsplanlegging. Dei viktigaste emna denne gongen er reiser, røykevanar, kurs og arbeidstilhøve.

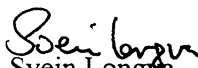
Til undersøkinga er det trekt eit utval frå heile landet på 2500 personar i alderen 16-79 år, og du er ein av dei som er trekte ut til å vere med. I løpet av dei komande vekene vil du derfor bli kontakta av ein av intervjuarane våre, som vil avtale tid for eit intervju. Intervjuarane har alltid med seg legitimasjonskort ved besøk, og dei som ringjer kan fortelje deg korleis du skal gå fram om du ønskjer å få stadfest at vedkomande arbeider for Statistisk sentralbyrå.

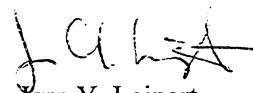
Du står fritt om du vil vere med i undersøkinga, men vi vonar at flest mogleg blir med slik at resultatata blir så rette som råd er. Trekkinga er gjort slik at personane i utvalet skal gi eit bilete av dei vaksne i Noreg. Vi kan berre intervju dei som er trekte ut, så om nokre ikkje blir med, kan resultatata gi eit feil bilete.

For å få best mogleg utbytte av informasjonen som blir samla inn, vil vi hente inn enkelte opplysningar frå Statistisk sentralbyrå sitt utdanningsregister. Intervjuarane og alle andre som arbeider i Statistisk sentralbyrå har teieplikt. Undersøkinga er godkjend av Datatilsynet og personopplysningar vil bli handsama etter lovbundne reglar. Det vil ikkje bli offentleggjort eller vidareformidla opplysningar som kan først attende til personane som har vore med. Alle personopplysningar blir fjerna innan to år.

Elles finn du fleire opplysningar om undersøkinga i vedlagde brosjyre. Dersom du ønskjer meir informasjon, kan du gjerne ringje gratis på grønt nummer 800 83 028. Vi håper du blir med.

Med venleg helsing

  
Svein Longva  
adm. direktør

  
Jørn Y. Leipart  
seksjonssjef



Oslo, november 1997  
Saksbehandlar: Hanne Marit Teigum  
Telefon: 22 86 46 67

Kongens gt. 6  
P.b. 8131 Dep.  
ON N-0033 Oslo  
Tel.: +47-22 86 45 00  
Fax: +47-22 86 49 73

Postgiro/ Postal account:  
0801 5053004  
Bankgiro/ Bank account:  
8200 01 32450

## SSB si omnibusundersøking - november 1997

Statistisk sentralbyrå gjennomfører nokre gonger i året såkalla omnibusundersøkingar. Dette er intervjuundersøkingar som er sette saman av mange ulike tema på vegner av fleire oppdragsgivarar. Føremålet med undersøkingane er at oppdragsgivarane og Statistisk sentralbyrå skal lage statistikk som kan nyttast i informasjonsarbeid, forskning og samfunnsplanlegging. Dei viktigaste emna denne gongen er reiser, røykevanar, kurs og arbeidstilhøve.

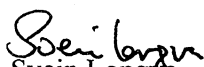
Til undersøkinga er det trekt eit utval frå heile landet på 2500 personar i alderen 16-79 år, og du er ein av dei som er trekte ut til å vere med. I løpet av dei komande vekene vil du derfor bli kontakta av ein av intervjuarane våre, som vil avtale tid for eit intervju. Intervjuarane har alltid med seg legitimasjonskort ved besøk, og dei som ringjer kan fortelje deg korleis du skal gå fram om du ønskjer å få stadfest at vedkomande arbeider for Statistisk sentralbyrå.

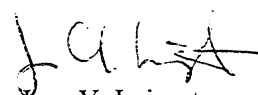
Du står fritt om du vil vere med i undersøkinga, men vi vonar at flest mogleg blir med slik at resultatata blir så rette som råd er. Trekkinga er gjort slik at personane i utvalet skal gi eit bilete av dei vaksne i Noreg. Vi kan berre intervjuje dei som er trekte ut, så om nokre ikkje blir med, kan resultatata gi eit feil bilete.

For å få best mogleg utbytte av informasjonen som blir samla inn, vil vi hente inn enkelte opplysningar frå Statistisk sentralbyrå sitt utdanningsregister. Intervjuarane og alle andre som arbeider i Statistisk sentralbyrå har teieplikt. Undersøkinga er godkjend av Datatilsynet og personopplysningar vil bli handsama etter lovbundne reglar. Det vil ikkje bli offentleggjort eller vidareformidla opplysningar som kan førast attende til personane som har vore med. Alle personopplysningar blir fjerna innan to år.

Elles finn du fleire opplysningar om undersøkinga i vedlagde brosjyre. Dersom du ønskjer meir informasjon, kan du gjerne ringje gratis på grønt nummer 800 83 028. Vi håper du blir med.

Med venleg helsing

  
Svein Longva  
adm. direktør

  
Jørn Y. Leipart  
seksjonssjef





Oslo, november 1997  
Saksbehandler: Hanne Marit Teigum  
Telefon: 22 86 46 67

Kongens gt. 6  
P.b. 8131 Dep.  
**OBM** N-0033 Oslo  
Tel.: +47-22 86 45 00  
Fax: +47-22 86 49 73

Postgiro/ Postal account:  
0801 5053004

Bankgiro/ Bank account:  
8200 01 32450

## SSBs omnibusundersøkelse - november 1997

Statistisk sentralbyrå gjennomfører noen ganger i året såkalte omnibusundersøkelser. Dette er intervjuundersøkelser som er satt sammen av mange forskjellige tema på vegne av flere oppdragsgivere. Formålet med undersøkelsene er at oppdragsgivere og Statistisk sentralbyrå skal utarbeide statistikk som skal brukes i informasjonsarbeid, forskning og samfunnsplanlegging. De viktigste temaene denne gangen er reiser, røykevaner, kurs og arbeidsforhold.

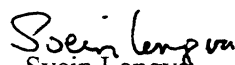
Til undersøkelsen er det trukket et utvalg fra hele landet på 2500 personer i alderen 16-79 år, og du er en av dem som er trukket ut til å være med. I løpet av de nærmeste ukene vil du derfor bli kontaktet av en av våre intervjuere, som vil avtale tid for et intervju. Intervjuerne har alltid med seg legitimasjonskort ved besøk, og de som ringer kan fortelle deg hvordan du skal gå fram dersom du ønsker å få bekreftet at vedkommende arbeider for Statistisk sentralbyrå.

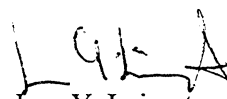
Det er frivillig å delta i undersøkelsen, men vi håper at flest mulig vil være med slik at resultatene blir riktigst mulig. Trekkingen er gjort slik at personene i utvalget skal gi et bilde av den voksne befolkningen i Norge. Vi kan bare intervju de personene som er trukket ut, så hvis noen ikke blir med, kan vi få feil bilde.

For å få best mulig utbytte av informasjonen som samles inn, vil vi hente inn opplysninger fra Statistisk sentralbyrås utdanningsregister. Intervjuerne og alle andre som arbeider i Statistisk sentralbyrå har taushetsplikt. Undersøkelsen er godkjent av Datatilsynet og personopplysninger vil bli behandlet etter lovbestemte regler. Det vil ikke bli offentliggjort eller videreformidlet opplysninger som kan føres tilbake til personene som har deltatt. Alle personopplysninger blir fjernet innen to år.

Ellers finner du flere opplysninger om undersøkelsen i vedlagte brosjyre. Dersom du ønsker mer informasjon, kan du gjerne ringe gratis på grønt nummer 800 83 028. Vi håper du blir med.

Med vennlig hilsen

  
Svein Longvåg  
adm. direktør

  
Jørn Y. Leipart  
seksjonssjef



Oslo, november 1997  
Saksbehandler: Hanne Marit Teigum  
Telefon: 22 86 46 67

Kongens gt. 6  
P.O. 8131 Dep.  
**KFBM** N-0033 Oslo  
Tel.: +47-22 86 45 00  
Fax: +47-22 86 49 73

Postgiro/ Postal account:  
0801 5053004  
Bankgiro/ Bank account:  
8200 01 32450

## SSBs omnibusundersøkelse - november 1997

Statistisk sentralbyrå gjennomfører noen ganger i året såkalte omnibusundersøkelser. Dette er intervjuundersøkelser som er satt sammen av mange forskjellige tema på vegne av flere oppdragsgivere. Formålet med undersøkelsene er å utarbeide statistikk som skal brukes i informasjonsarbeid, forskning og samfunnsplanlegging. De viktigste temaene denne gangen er reiser, røykevaner, kurs og arbeidsforhold. Som en del av undersøkelsen gjennomfører vi i samarbeid med Statens ernæringsråd en landsomfattende undersøkelse om hva man spiser i Norge.


Til undersøkelsen er det trukket et utvalg fra hele landet på 2500 personer i alderen 16-79 år. Det er frivillig å delta i undersøkelsen, men vi håper flest mulig vil være med slik at resultatene blir riktige og mulige. **En datter eller sønn under 18 år i din husholdning er kommet med i utvalget denne gangen. Hun/han får eget brev om undersøkelsen. Dersom din datter/sønn aksepterer å delta, er vi i tillegg avhengig av ditt samtykke som foresatt.**

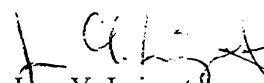
I løpet av de nærmeste ukene vil en av våre intervjuere ta kontakt for å avtale tid for et intervju. Intervjuerne har alltid med seg legitimasjonskort ved besøk, og de som ringer kan fortelle hvordan dere skal gå fram dersom dere ønsker å få bekreftet at vedkommende arbeider for Statistisk sentralbyrå. Hvis dere har spørsmål om utfyllingen av kostholdsskjemaet, kan dere spørre intervjueren om dette.

For å få best mulig utbytte av informasjonen som samles inn, vil vi hente inn opplysninger fra Statistisk sentralbyrås utdanningsregister. I arbeidet med å finne sammenhenger mellom spisevaner og helse, ønsker vi på et senere tidspunkt å kunne koble opplysninger fra Krefregisteret og Statistisk sentralbyrås dødsårsaksregister sammen med spørreskjemaet om kosthold. Vi bruker fødselsnummer fra Det sentrale personregisteret for å foreta koblingene og derfor vil svarene kunne knyttes til den enkelte i 20 år framover. Opplysningene fra kostholdsskjemaet vil også bli sett sammen med opplysningene som blir innhentet gjennom intervjuet. Intervjuerne og alle andre som arbeider i Statistisk sentralbyrå har taushetsplikt. Undersøkelsen er godkjent av Datatilsynet og personopplysninger vil bli behandlet etter lovbestemte regler. Det vil ikke bli offentliggjort eller videreformidlet opplysninger som kan føres tilbake til personene som har deltatt.

Ellers finner du flere opplysninger om omnibusundersøkelsen i vedlagte brosjyre. Dersom dere ønsker mer informasjon, kan dere gjerne ringe gratis på grønt nummer 800 83 028. Vi håper din datter/sønn blir med.

Med vennlig hilsen

  
Svein Longva  
adm. direktør

  
Jørn Y. Leipart  
seksjonssjef



Oslo, november 1997  
Saksbehandlar: Hanne Marit Teigum  
Telefon: 22 86 46 67

Kongens gt. 6  
P.b. 8131 Dep.  
KFN N-0033 Oslo  
Tel.: +47-22 86 45 00  
Fax: +47-22 86 49 73

Postgiro/ Postal account:  
0801 5053004  
Bankgiro/ Bank account:  
8200 01 32450

## SSB si omnibusundersøking - november 1997

Statistisk sentralbyrå gjennomfører nokre gonger i året såkalla omnibusundersøkingar. Dette er intervjuundersøkingar som er sette saman av mange ulike tema på vegner av fleire oppdragsgivarar. Føremålet med undersøkingane er å lage statistikk som skal nyttast i informasjonsarbeid, forskning og samfunnsplanlegging. Dei viktigaste emna denne gongen er reiser, røykevanar, kurs og arbeidstilhøve. Som ein del av undersøkinga gjennomfører vi i samarbeid med Statens ernæringsråd ei landsomfattande undersøking om kva folk i Noreg et.

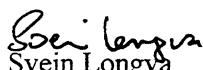
Til undersøkinga er det trekt eit utval frå heile landet på 2500 personar i alderen 16-79 år. Ein står fritt til å delta i undersøkinga, men vi håper flest mogleg vil vere med slik at resultata blir rettast mogleg. **Ei dotter eller ein son under 18 år i ditt hushald er komen med i utvalet denne gongen. Ho/han får eige brev om undersøkinga. Dersom dotter di/sonen din aksepterer å delta, er vi i tillegg avhengige av ditt samtykke som føresett.**

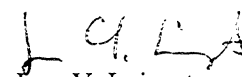
I løpet av dei komande vekene vil ein av intervjuarane våre ta kontakt for å avtale tid for eit intervju. Intervjuarane vil alltid syne legitimasjonskort når dei kjem, og dei som ringjer vil fortelje deg korleis de kan gå fram om de ønskjer å få stadfest at vedkomande arbeider for Statistisk sentralbyrå. Har de spørsmål om utfyllinga av skjemaet om kosthald, kan de spørre intervjuaren om dette.

For å få best mogleg utbytte av informasjonen som blir samla inn, vil vi hente inn enkelte opplysningar frå Statistisk sentralbyrå sitt utdanningsregister. I arbeidet med å finne samanhengar mellom etevanar og helse, ønskjer vi på eit seinare tidspunkt å kunne kople opplysningar frå Kreftregisteret og Statistisk sentralbyrå sitt register over dødsårsakar saman med spørjeskjemaet om kosthald. Vi bruker fødselsnummer frå Det sentrale personregisteret for å gjere koplingane og derfor vil svara kunne knyttast til den enkelte i 20 år framover. Opplysningane frå kosthaldsskjemaet vil òg bli sett saman med opplysningane som blir henta inn gjennom intervjuet. Intervjuarane og alle andre som arbeider i Statistisk sentralbyrå har teieplikt. Undersøkinga er godkjend av Datatilsynet og personopplysningar vil bli handsama etter lovbundne reglar. Det vil ikkje bli offentleggjort eller vidareformidla opplysningar som kan førast attende til personane som har vore med.

Elles finn du fleire opplysningar om omnibusundersøkinga i vedlagde brosjyre. Ønskjer de meir informasjon, kan de gjerne ringe gratis på grønt nummer 800 83 028. Vi håper dottera di/sonen din blir med.

Med venleg helsing

  
Svein Longva  
adm. direktør

  
Jørn Y. Leipart  
seksjonssjef



**Statistisk sentralbyrå**  
Statistics Norway

1997

Oslo, november 1997  
Saksbehandlar: Hanne Marit Teigum  
Telefon: 22 86 46 67

Kongens gt. 6  
P.b. 8131 Dep.  
KFN N-0033 Oslo  
Tel: +47-22 86 45 00  
Fax: +47-22 86 49 73

Postgiro/ Postal account:  
0801 5053004  
Bankgiro/ Bank account:  
8200 01 32450

## SSB si omnibusundersøking - november 1997

Statistisk sentralbyrå gjennomfører nokre gonger i året såkalla omnibusundersøkingar. Dette er intervjuundersøkingar som er sette saman av mange ulike tema på vegner av fleire oppdragsgivarar. Føremålet med undersøkingane er å lage statistikk som skal nyttast i informasjonsarbeid, forskning og samfunnsplanlegging. Dei viktigaste emna denne gongen er reiser, røykevanar, kurs og arbeidstilhøve. Som ein del av undersøkinga gjennomfører vi i samarbeid med Statens ernæringsråd ei landsomfattande undersøking om kva folk i Noreg et.

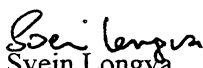
Til undersøkinga er det trekt eit utval frå heile landet på 2500 personar i alderen 16-79 år. Ein står fritt til å delta i undersøkinga, men vi håper flest mogleg vil vere med slik at resultatane blir rettast mogleg. **Ei dotter eller ein son under 18 år i ditt hushald er komen med i utvalet denne gongen. Ho/han får eige brev om undersøkinga. Dersom dotter di/sonen din aksepterer å delta, er vi i tillegg avhengige av ditt samtykke som føreset.**

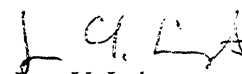
I løpet av dei komande vekene vil ein av intervjuarane våre ta kontakt for å avtale tid for eit intervju. Intervjuarane vil alltid syne legitimasjonskort når dei kjem, og dei som ringjer vil fortelje deg korleis de kan gå fram om de ønskjer å få stadfest at vedkomande arbeider for Statistisk sentralbyrå. Har de spørsmål om utfyllinga av skjemaet om kosthald, kan de spørre intervjuaren om dette.

For å få best mogleg utbytte av informasjonen som blir samla inn, vil vi hente inn enkelte opplysningar frå Statistisk sentralbyrå sitt utdanningsregister. I arbeidet med å finne samanhengar mellom etevanar og helse, ønskjer vi på eit seinare tidspunkt å kunne kople opplysningar frå Krefregisteret og Statistisk sentralbyrå sitt register over dødsårsakar saman med spørjeskjemaet om kosthald. Vi bruker fødselsnummer frå Det sentrale personregisteret for å gjere koplingane og derfor vil svara kunne knyttast til den enkelte i 20 år framover. Opplysningane frå kosthaldsskjemaet vil òg bli sett saman med opplysningane som blir henta inn gjennom intervjuet. Intervjuarane og alle andre som arbeider i Statistisk sentralbyrå har teieplikt. Undersøkinga er godkjend av Datatilsynet og personopplysningar vil bli handsama etter lovbundne reglar. Det vil ikkje bli offentleggjort eller vidareformidla opplysningar som kan førast attende til personane som har vore med.

Elles finn du fleire opplysningar om omnibusundersøkinga i vedlagde brosjyre. Ønskjer de meir informasjon, kan de gjerne ringe gratis på grønt nummer 800 83 028. Vi håper dottera di/sonen din blir med.

Med venleg helsing

  
Svein Longva  
adm. direktør

  
Jørn Y. Leipart  
seksjonssjef



Oslo, november 1997  
Saksbehandler: Hanne Marit Teigum  
Telefon: 22 86 46 67

Kongens gt. 6  
P.O. 8131 Dep.  
KFBM N-0033 Oslo  
Tele: 447-22 86 45 00  
Fax: 447-22 86 49 78

Postgiro/Postal account:  
0801 5058004  
Bankgiro/Bank account:  
8200 01 32450

## SSBs omnibusundersøkelse - november 1997

Statistisk sentralbyrå gjennomfører noen ganger i året såkalte omnibusundersøkelser. Dette er intervjuundersøkelser som er satt sammen av mange forskjellige tema på vegne av flere oppdragsgivere. Formålet med undersøkelsene er å utarbeide statistikk som skal brukes i informasjonsarbeid, forskning og samfunnsplanlegging. De viktigste temaene denne gangen er reiser, røykevaner, kurs og arbeidsforhold. Som en del av undersøkelsen gjennomfører vi i samarbeid med Statens ernæringsråd en landsomfattende undersøkelse om hva man spiser i Norge.

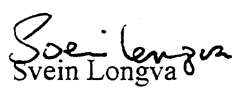
Til undersøkelsen er det trukket et utvalg fra hele landet på 2500 personer i alderen 16-79 år. Det er frivillig å delta i undersøkelsen, men vi håper flest mulig vil være med slik at resultatene blir riktigest mulig. **En datter eller sønn under 18 år i din husholdning er kommet med i utvalget denne gangen. Hun/han får eget brev om undersøkelsen. Dersom din datter/sønn aksepterer å delta, er vi i tillegg avhengig av ditt samtykke som foresatt.**

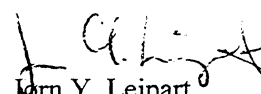
I løpet av de nærmeste ukene vil en av våre intervjuere ta kontakt for å avtale tid for et intervju. Intervjuerne har alltid med seg legitimasjonskort ved besøk, og de som ringer kan fortelle hvordan dere skal gå fram dersom dere ønsker å få bekreftet at vedkommende arbeider for Statistisk sentralbyrå. Hvis dere har spørsmål om utfyllingen av kostholdsskjemaet, kan dere spørre intervjueren om dette.

For å få best mulig utbytte av informasjonen som samles inn, vil vi hente inn opplysninger fra Statistisk sentralbyrås utdanningsregister. I arbeidet med å finne sammenhenger mellom spisevaner og helse, ønsker vi på et senere tidspunkt å kunne koble opplysninger fra Kreftregisteret og Statistisk sentralbyrås dødsårsaksregister sammen med spørreskjemaet om kosthold. Vi bruker fødselsnummer fra Det sentrale personregisteret for å foreta koblingene og derfor vil svarene kunne knyttes til den enkelte i 20 år framover. Opplysningene fra kostholdsskjemaet vil også bli sett sammen med opplysningene som blir innhentet gjennom intervjuet. Intervjuerne og alle andre som arbeider i Statistisk sentralbyrå har taushetsplikt. Undersøkelsen er godkjent av Datatilsynet og personopplysninger vil bli behandlet etter lovbestemte regler. Det vil ikke bli offentliggjort eller videreformidlet opplysninger som kan føres tilbake til personene som har deltatt.

Ellers finner du flere opplysninger om omnibusundersøkelsen i vedlagte brosjyre. Dersom dere ønsker mer informasjon, kan dere gjerne ringe gratis på grønt nummer 800 83 028. Vi håper din datter/sønn blir med.

Med vennlig hilsen

  
Svein Longva  
adm. direktør

  
Jørn Y. Leipart  
seksjonssjef



Oslo, november 1997  
Saksbehandler: Hanne Marit Teigum  
Telefon: 22 86 46 67

Kongens gt. 6  
P.O. 8131 Dep  
N-0033 Oslo  
OFBM  
Tel: +47-22 86 45 00  
Fax: +47-22 86 49 73

Postgiro/ Postal account  
0801 5053004

Bankgiro/ Bank account  
8200 01 32450

## SSBs omnibusundersøkelse - november 1997

Statistisk sentralbyrå gjennomfører noen ganger i året såkalte omnibusundersøkelser. Dette er intervjuundersøkelser som er satt sammen av mange forskjellige tema på vegne av flere oppdragsgivere. Formålet med undersøkelsene er å utarbeide statistikk som skal brukes i informasjonsarbeid, forskning og samfunnsplanlegging. De viktigste temaene denne gangen er reiser, røykevaner, kurs og arbeidsforhold.

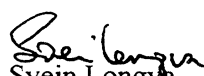
Til undersøkelsen er det trukket et utvalg fra hele landet på 2500 personer i alderen 16-79 år. Det er frivillig å delta i undersøkelsen, men vi håper flest mulig vil være med slik at resultatene blir riktigst mulig. **En datter eller sønn under 18 år i din husholdning er kommet med i utvalget denne gangen. Hun/han får eget brev om undersøkelsen. Dersom din datter/sønn aksepterer å delta, er vi i tillegg avhengig av ditt samtykke som foresatt.**

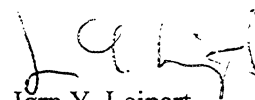
I løpet av de nærmeste ukene vil en av våre intervjuere ta kontakt for å avtale tid for et intervju. Intervjuerne har alltid med seg legitimasjonskort ved besøk, og de som ringer kan fortelle hvordan dere skal gå fram dersom dere ønsker å få bekreftet at vedkommende arbeider for Statistisk sentralbyrå.

For å få best mulig utbytte av informasjonen som samles inn, vil vi hente inn opplysninger fra Statistisk sentralbyrås utdanningsregister. Intervjuerne og alle andre som arbeider i Statistisk sentralbyrå har taushetsplikt. Undersøkelsen er godkjent av Datatilsynet og personopplysninger vil bli behandlet etter lovbestemte regler. Det vil ikke bli offentliggjort eller videreformidlet opplysninger som kan føres tilbake til personene som har deltatt. Alle personopplysninger blir fjernet innen to år.

Ellers finner du flere opplysninger om undersøkelsen i vedlagte brosjyre. Dersom dere ønsker mer informasjon, kan dere gjerne ringe gratis på grønt nummer 800 83 028. Vi håper din datter/sønn blir med.

Med vennlig hilsen

  
Svein Longva  
adm. direktør

  
Jørn Y. Leipart  
seksjonssjef



Oslo, november 1997  
Saksbehandlar: Hanne Marit Teigum  
Telefon: 22 86 46 67

Kongens gt. 6  
P.b. 8131 Dep.  
N-0033 Oslo  
OFN  
Tele: +47-22 86 45 00  
Fax: +47-22 86 49 73

Postgiro/ Postal account:  
0801 5053004  
Bankgiro/ Bank account:  
8200 01 32450

## SSB si omnibusundersøking - november 1997

Statistisk sentralbyrå gjennomfører nokre gonger i året såkalla omnibusundersøkingar. Dette er intervjuundersøkingar som er sette saman av mange ulike tema på vegner av fleire oppdragsgivarar. Føremålet med undersøkingane er å lage statistikk som skal nyttast i informasjonsarbeid, forskning og samfunnsplanlegging. Dei viktigaste emna denne gongen er reiser, røykevanar, kurs og arbeidstilhøve.


Til undersøkinga er det trekt eit utval frå heile landet på 2500 personar i alderen 16-79 år. Ein står fritt til å delta i undersøkinga, men vi håper flest mogleg vil vere med slik at resultatata blir rettast mogleg. **Ei dotter eller ein son under 18 år i ditt hushald er komen med i utvalet denne gongen. Ho/han får eige brev om undersøkinga. Dersom dotter di/sonen din aksepterer å delta, er vi i tillegg avhengige av ditt samtykke som føresett.**


I løpet av dei komande vekene vil ein av intervjuarane våre ta kontakt for å avtale tid for eit intervju. Intervjuarane vil alltid syne legitimasjonskort når dei kjem, og dei som ringjer vil fortelje deg korleis de kan gå fram om de ønskjer å få stadfest at vedkomande arbeider for Statistisk sentralbyrå.

For å få best mogleg utbytte av informasjonen som blir samla inn, vil vi hente inn enkelte opplysningar frå Statistisk sentralbyrå sitt utdanningsregister. Intervjuarane og alle andre som arbeider i Statistisk sentralbyrå har teieplikt. Undersøkinga er godkjend av Datatilsynet og personopplysningar vil bli handsama etter lovbundne reglar. Det vil ikkje bli offentleggjort eller vidareformidla opplysningar som kan førast attende til personane som har vore med. Alle personopplysningar blir fjerna innan to år.

Elles finn du fleire opplysningar om undersøkinga i vedlagde brosjyre. Dersom de ønskjer meir informasjon, kan de gjerne ringe gratis på grønt nummer 800 83 028. Vi håper dottera di/sonen din blir med.

Med venleg helsing

  
Svein Longva  
adm. direktør

  
Jørn Y. Leipart  
seksjonssjef



Oslo, november 1997  
Saksbehandlar: Hanne Marit Teigum  
Telefon: 22 86 46 67

Kongens gt. 6  
P.b. 8131 Dep  
N-0033 Oslo  
OFN  
Tele: +47-22 86 45 00  
Fax: +47-22 86 49 73

Postgiro/ Postal account  
0801 5053004  
Bankgiro/ Bank account  
8200 01 32450

## SSB si omnibusundersøking - november 1997

Statistisk sentralbyrå gjennomfører nokre gonger i året såkalla omnibusundersøkingar. Dette er intervjuundersøkingar som er sette saman av mange ulike tema på vegner av fleire oppdragsgivarar. Føremålet med undersøkingane er å lage statistikk som skal nyttast i informasjonsarbeid, forskning og samfunnsplanlegging. Dei viktigaste emna denne gongen er reiser, røykevanar, kurs og arbeidstilhøve.


Til undersøkinga er det trekt eit utval frå heile landet på 2500 personar i alderen 16-79 år. Ein står fritt til å delta i undersøkinga, men vi håper flest mogleg vil vere med slik at resultata blir rettast mogleg. **Ei dotter eller ein son under 18 år i ditt hushald er komen med i utvalet denne gongen. Ho/han får eige brev om undersøkinga. Dersom dotter di/sonen din aksepterer å delta, er vi i tillegg avhengige av ditt samtykke som føresett.**

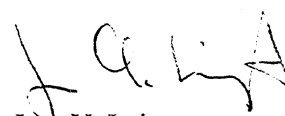
I løpet av dei komande vekene vil ein av intervjuarane våre ta kontakt for å avtale tid for eit intervju. Intervjuarane vil alltid syne legitimasjonskort når dei kjem, og dei som ringjer vil fortelje deg korleis de kan gå fram om de ønskjer å få stadfest at vedkomande arbeider for Statistisk sentralbyrå.

For å få best mogleg utbytte av informasjonen som blir samla inn, vil vi hente inn enkelte opplysningar frå Statistisk sentralbyrå sitt utdanningsregister. Intervjuarane og alle andre som arbeider i Statistisk sentralbyrå har teieplikt. Undersøkinga er godkjend av Datatilsynet og personopplysningar vil bli handsama etter lovbundne reglar. Det vil ikkje bli offentleggjort eller vidareformidla opplysningar som kan førast attende til personane som har vore med. Alle personopplysningar blir fjerna innan to år.

Elles finn du fleire opplysningar om undersøkinga i vedlagde brosjyre. Dersom de ønskjer meir informasjon, kan de gjerne ringe gratis på grønt nummer 800 83 028. Vi håper dottera di/sonen din blir med.

Med venleg helsing

  
Svein Longva  
adm. direktør

  
Jørn Y. Leipart  
seksjonssjef





Oslo, november 1997  
Saksbehandler: Hanne Marit Teigum  
Telefon: 22 86 46 67

Kongens gt. 6  
P.b. 8131 Dep.  
N-0033 Oslo  
Tel: +47-22 86 45 00  
OFBM  
Fax: +47-22 86 49 73

Postgiro/ Postal account:  
0801 5053004  
Bankgiro/ Bank account:  
8200 01 32450

## SSBs omnibusundersøkelse - november 1997

Statistisk sentralbyrå gjennomfører noen ganger i året såkalte omnibusundersøkelser. Dette er intervjuundersøkelser som er satt sammen av mange forskjellige tema på vegne av flere oppdragsgivere. Formålet med undersøkelsene er å utarbeide statistikk som skal brukes i informasjonsarbeid, forskning og samfunnsplanlegging. De viktigste temaene denne gangen er reiser, røykevaner, kurs og arbeidsforhold.


Til undersøkelsen er det trukket et utvalg fra hele landet på 2500 personer i alderen 16-79 år. Det er frivillig å delta i undersøkelsen, men vi håper flest mulig vil være med slik at resultatene blir riktigest mulig. **En datter eller sønn under 18 år i din husholdning er kommet med i utvalget denne gangen. Hun/han får eget brev om undersøkelsen. Dersom din datter/sønn aksepterer å delta, er vi i tillegg avhengig av ditt samtykke som foresatt.**


I løpet av de nærmeste ukene vil en av våre intervjuere ta kontakt for å avtale tid for et intervju. Intervjuerne har alltid med seg legitimasjonskort ved besøk, og de som ringer kan fortelle hvordan dere skal gå fram dersom dere ønsker å få bekreftet at vedkommende arbeider for Statistisk sentralbyrå.

For å få best mulig utbytte av informasjonen som samles inn, vil vi hente inn opplysninger fra Statistisk sentralbyrås utdanningsregister. Intervjuerne og alle andre som arbeider i Statistisk sentralbyrå har taushetsplikt. Undersøkelsen er godkjent av Datatilsynet og personopplysninger vil bli behandlet etter lovbestemte regler. Det vil ikke bli offentliggjort eller videreformidlet opplysninger som kan føres tilbake til personene som har deltatt. Alle personopplysninger blir fjernet innen to år.

Ellers finner du flere opplysninger om undersøkelsen i vedlagte brosjyre. Dersom dere ønsker mer informasjon, kan dere gjerne ringe gratis på grønt nummer 800 83 028. Vi håper din datter/sønn blir med.

Med vennlig hilsen

  
Svein Longva  
adm. direktør

  
Jørn Y. Leipart  
seksjonssjef

## SPØRRESKJEMA OMNIBUS NR 4 1997

Respondentens ident

Fødselsår

Kjønn

MANN ..... 1  
KVINNE ..... 2

IOs alder på intervjutidspunktet

(\*)Oppgi grunnen til frafallet/avgangen:

IO ønsker ikke å delta ..... 0  
Andre nekter for IO ..... 2  
IO er kortvarig syk ..... 10  
IO er langvarig syk ..... 11  
Sykdom eller dødsfall i IOs familie ..... 20  
IO bortreist på ferie e l ..... 30  
IO bortreist på arbeid, skole e l ..... 31  
IO ikke å treffe av andre årsaker ..... 33  
IOs bolig/adresse ikke funnet ..... 40  
IO har ikke telefon/for langt å reise ..... 50  
IO overføres til annen intervjuer ..... 60  
Fjernes fra IO-lista (ETTER AVTALE) ..... 65  
Andre frafallsgrunner, spesifiser ..... 70  
Språkproblemer ..... 71  
IO er død ..... 80  
IO er flyttet til utlandet (minst 6 mndr) ..... 90

NÆRMERE SPESIFIKASJON AV GRUNNEN TIL FRAFALLET/AVGANGEN

FYLLES UT AV INTERVJUER!! DA VI TRAKK IO TIL DENNE

UNDERS KELSEN, VAR HAN/HUN REGISTRERT BOSATT I ???? KOMMUNE. BOR HAN/HUN  
FORTSATT DER?

JA ..... 1  
NEI ..... 2

HVILKEN KOMMUNE BOR IO I NÅ? SPØR OM NØDVENDIG!

Bostedskommune

### HUSHOLDNINGSSAMMENSETNING

SpmH1 Innledningsvis vil vi gjerne ha klarlagt din ekteskapelige status.

Er du gift, samboende eller lever du for tiden ikke i noe fast parforhold?

GIFT/REGISTRERT PARTNER ..... 1  
SAMBOENDE ..... 2  
IKKE I FAST PARFORHOLD ..... 3

SpmH2 (\*) Hva er din sivilstatus?

UGIFT ..... 1  
ENKE (MANN) ..... 2  
SKILT ..... 3  
SEPARERT ..... 4  
TIDLIGERE REGISTRERT PARTNER ..... 5

SpmH3 (\*) Vi vil gjerne ha en oversikt over de personer som tilhører husholdningen. Til husholdningen regner vi alle personer som er fast bosatt i boligen, og som vanligvis har minst ett daglig måltid felles. Personer som er fast bosatt i boligen, men som er borte fra hjemmet, f.eks. på grunn av arbeid eller skolegang skal regnes med. Hvor mange personer i tillegg til deg er det i husholdningen din? REGN IKKE MED IO SELV.

For hver person:

(\*)Er dette en mann eller en kvinne?

MANN ..... (1)  
KVINNE ..... (2)

Hvilket år er han/hun født?

Hvilket familieforhold har han/hun til deg?

IOs ektefelle .....	(2)
IOs samboer .....	(3)
IOs sønn/datter .....	(4)
IOs stebarn .....	(5)
IOs søsken .....	(6)
IOs (sviger)foreldre .....	(7)
IOs svigersønn/-datter .....	(8)
IOs besteforeldre .....	(9)
IOs barnebarn .....	(10)
Annen slektning av IO .....	(11)
Losjerende/hybelboer hos IO .....	(12)
Arbeidshjelp hos IO .....	(13)
Annen ikke-slektning .....	(14)

ER HUSHOLDNINGSBOKSEN FERDIG UTFYLT NÅ?

SpmH4 (\*) Har du barn som ikke tilhører husholdningen?

Vi vil da gjerne vite hvor mange, og om det er døtre eller sønner. Hvor mange døtre har du som ikke tilhører husholdningen?

.. og hvor mange sønner som ikke tilhører husholdningen?

SpmB0a Bor du i et tettbygd strøk? Med tettbygd mener vi at det bor minst 200 personer der, og at avstanden mellom husene stort sett er under 50 meter.  
JA ..... 1  
NEI ..... 2

SpmB0b Bor du i et tettsted eller en by med ....  
under 2 000 personer ..... 1  
mellom 2 000 og 20 000 personer ..... 2  
mellom 20 000 og 100 000 personer ..... 3  
100 000 personer eller flere ..... 4

SpmB1 (\*)Hva slags hustype bor du/dere i?  
VÅNINGSHUS I TILKNYTNING TIL GÅRDSDRIFT (HOVEDBYGNING/KÅR/FORPAKTERBOLIG EL.) 1  
FRITTLIGGENDE ENEBOLIG (ENEBOLIG M/MINST 0,5 METERS AVSTAND TIL NÆRMESTE HUS) 2  
HUS I REKKE, KJEDE, ATRIUM, TERRASSE ..... 3  
VERTIKALTDELT TOMANNSBOLIG ..... 4  
HORISONTALTDELT TOMANNSBOLIG ..... 5  
ANNET BYGG MED MINDRE ENN 3 ETASJER ..... 6  
FRITTLIGGENDE BLOKK, OGSÅ PUNKTHUS, MED 3 ETASJER ELLER MER ..... 7  
SAMMENBYGDE STORE HUS, BYGÅRDER O.L, ELLER ANNET STORT BOLIGHUS ..... 8  
FORRETNINGSBYGG, KONTORBYGG, VERKSTEDBYGG, E.L. .... 9  
HOTELL, PENSJONAT, ALDERSHJEM, BARNEHJEM, SYKEHUS, MILITÆRFORLEGNING ELLER  
ANNET BYGG FOR FELLESHUSHOLDNING ..... 10

SpmB2a Når flyttet du inn i denne boligen? HVIS IO ALLTID HAR BODD HER,  
TRYKK ENTER OG MARKER FOR DETTE I NESTE SPØRSMÅL

SpmB2b HAR IO ALLTID BODD HER?  
JA ..... 1  
NEI ..... 2

## RØYKEVANER

Tob1	Så kommer det noen spørsmål om røyking. Hender det at du røyker?	
	JA .....	1
	NEI .....	2

### HVIS JA

Tob2	Røyker du daglig eller av og til?	
	Daglig .....	1
	Av og til .....	2

### TOB3-TOB5 STILLES TIL IO SOM RØYKER AV OG TIL

Tob3	Røyker du sigaretter? Regn med både fabrikklagde og hjemmerullede	
	JA .....	1
	NEI .....	2

Tob4 Hvor mange sigaretter røyker du anslagsvis per uke? BÅDE FABRIKKLAGDE OG HJEMMERULLEDE

Tob4a Hvor mange av disse sigarettene er fabrikklagde?

Tob4b TRYKK EVENTUELT BARE ENTER HVIS FELTET ER UTFYLT  
Hvor mange av disse sigarettene er hjemmerullede?

Tob4c	Hvor ofte røyker du sigaretter? Er det flere dager i uken, omtrent en dag i uken eller sjeldnere?	
	Flere dager i uken .....	1
	En dag i uken .....	2
	Sjeldnere .....	3

Tob5a	Røyker du av og til sigarer eller sigarillos?	
	Ja, av og til .....	(1)
	NEI, ALDRI .....	(2)

Tob5b	Røyker du av og til pipe?	
	Ja, av og til .....	(1)
	NEI, ALDRI .....	(2)

Tob5c	Har økning av prisen på tobaksprodukter stor betydning, noe betydning eller ingen betydning for hvor mye du røyker?	
	Stor betydning .....	1
	Noe betydning .....	2
	Ingen betydning .....	3

### TIL IKKE-RØYKERE OG PERSONER SOM RØYKER AV OG TIL

Tob6	Har du noen gang røykt daglig?	
	JA .....	1
	NEI, R ØYKER AV OG TIL .....	2
	NEI, R ØYKER IKKE .....	3

### HVIS JA (TIDLIGERE DAGLIGRØYKERE)

Tob7a I hvilket år sluttet du å røyke daglig? HVIS IO HAR SLUTTET FLERE GANGER, REGISTRER SISTE GANG

Tob7b Hvor mange ganger forsøkte du å slutte å røyke daglig før du lyktes? REGISTRER ANTALL MISLYKKEDE SLUTTEFORSØK!

Tob7c Da du sluttet siste gang .. brukte du røykeplaster?

Da du sluttet siste gang .. brukte du nikotintyggegummi?

Da du sluttet siste gang .. gikk du på røykeavvenningskurs?

Da du sluttet siste gang .. søkte du hjelp hos helsepersonell?

Da du sluttet siste gang .. søkte du hjelp hos familie?

Da du sluttet siste gang .. søkte du hjelp hos venner?

*TIL DAGLIGRØYKERE OG TIDLIGERE DAGLIGRØYKERE*

Tob8 Hvor gammel var du da du begynte å røyke daglig? HVIS FLERE GANGER, REGISTRER FØRSTE GANG

*TOB9-TOB18 STILLES TIL DAGLIGRØYKERE*

Tob9 Røyker du sigaretter daglig? Regn med både fabrikklagde og hjemmerullede

JA ..... 1  
NEI ..... 2

Tob10 Hvor mange sigaretter røyker du gjennomsnittlig pr. dag? BÅDE FABRIKKLAGEDE OG HJEMMERULLEDE.

Tob11a Hvor mange av disse sigarettene er fabrikklagde?

Tob11b TRYKK EVENTUELT BARE ENTER HVIS FELTET ER UTFYLT Hvor mange av disse sigarettene er hjemmerullede?

Tob11c Hvor mange av sigarettene du røykte de siste 24 timene var kjøpt ... i Norge?

Hvor mange av sigarettene du røykte de siste 24 timene var kjøpt ... i Sverige?

Hvor mange av sigarettene du røykte de siste 24 timene var kjøpt ... i Danmark?

Hvor mange av sigarettene du røykte de siste 24 timene var kjøpt ... i utlandet ellers?

Tob12a Røyker du sigarer eller sigarillos daglig, av og til eller aldri?

Ja, daglig ..... (1)  
Ja, av og til ..... (2)  
Nei, aldri ..... (3)

Tob12b Røyker du pipe daglig, av og til eller aldri?

Ja, daglig ..... (1)  
Ja, av og til ..... (2)  
Nei, aldri ..... (3)

Tob13 Har du noen gang angret på at du begynte å røyke?

Tob14 Vurderer du seriøst å slutte å røyke de neste 6 månedene?

Tob15 Planlegger du å slutte å røyke i løpet av de neste 30 dagene?

Tob16a Har du noen gang prøvd å slutte å røyke daglig?

*HVIS JA PÅ TOB16A STILLES TOB16B-TOB17C*

Tob16b Prøvde du noen gang i løpet av de siste 12 månedene å slutte å røyke daglig?

Tob17a Omtrent hvor lang var den lengste perioden du holdt opp å røyke daglig i løpet av de siste 12 månedene? OPPGI I ANTALL UKER! HVIS IKKE SÅ LENGE SOM EI UKE, SKRIV 0 HER, OG OPPGI ANTALL DAGER I NESTE SPØRSMÅL

Tob17b ANTALL DAGER I DEN LENGSTE PERIODEN IO HOLDT OPP Å RØYKE

Tob17c Da du forsøkte å slutte siste gang .. brukte du røykeplaster?

Da du forsøkte å slutte siste gang .. brukte du nikotintyggegummi?

Da du forsøkte å slutte siste gang .. gikk du på røykeavvenningskurs?

Da du forsøkte å slutte siste gang .. søkte du hjelp hos helsepersonell?

Da du forsøkte å slutte siste gang .. søkte du hjelp hos familie?

Da du forsøkte å slutte siste gang .. søkte du hjelp hos venner?

(ALLE DAGLIGRØYKERE)

Tob18a Vil du si at du har redusert røykingen sammenliknet med for to år siden?

Tob18b Har økning av prisen på tobaksprodukter stor betydning, noe betydning eller ingen betydning for hvor mye du røyker?

Stor betydning .....	1
Noe betydning .....	2
Ingen betydning .....	3

TIL ALLE

Tob19 Bruker du snus eller skråtobakk daglig, av og til eller aldri?

Daglig .....	1
Av og til .....	2
Aldri .....	3

Tob20 Kan du prøve å forutsi dine røykevaner omkring 5 år fra nå?

Hvilket av følgende svar passer best?

Kommer helt sikkert til å røyke daglig .....	1
Kommer antakelig til å røyke daglig .....	2
Kommer antakelig ikke til å røyke daglig .....	3
Kommer helt sikkert ikke til å røyke daglig .....	4

Tob21 Føler du ubehag ved opphold i røykfylte rom, eller føler du ikke slikt ubehag?

Føler ubehag .....	1
Føler ikke ubehag .....	2

Tob22(\*) Røykeloven regulerer hvor det er tillatt å røyke. Dersom flere personer er tilstede i samme rom, mener du loven tilsier at det er fritt fram å røyke, bare tillatt å røyke på enkelte områder eller helt forbudt å røyke på disse stedene? I møte- og forsamlingsrom

Fritt fram å røyke .....	(1)
Tillatt å røyke på enkelte områder .....	(2)
Helt forbudt .....	(3)

Mener du røykeloven tilsier at det er fritt fram å røyke, bare tillatt

å røyke på enkelte områder eller helt forbudt å røyke på tog over lengre strekninger

Fritt fram å røyke .....	(1)
Tillatt å røyke på enkelte områder .....	(2)
Helt forbudt .....	(3)

Mener du røykeloven tilsier at det er fritt fram å røyke, bare

tillatt å røyke på enkelte områder eller helt forbudt å røyke på kafèer og restauranter

Fritt fram å røyke .....	(1)
Tillatt å røyke på enkelte områder .....	(2)
Helt forbudt .....	(3)

Mener du røykeloven tilsier at det er fritt fram å røyke, bare

tillatt å røyke på enkelte områder eller helt forbudt å røyke innenfor skoleområder

Fritt fram å røyke .....	(1)
Tillatt å røyke på enkelte områder .....	(2)
Helt forbudt .....	(3)

Mener du røykeloven tilsier at det er fritt fram å røyke, bare

tillatt å røyke på enkelte områder eller helt forbudt å røyke på buss og trikk

Fritt fram å røyke .....	(1)
Tillatt å røyke på enkelte områder .....	(2)
Helt forbudt .....	(3)

- Mener du røykeloven tilsier at det er fritt fram å røyke, bare tillatt å røyke på enkelte områder eller helt forbudt å røyke på restauranter og kafeer som er åpne mot andre lokaler f.eks. på kjøpesentre
- Fritt fram å røyke .....(1)  
Tillatt å røyke på enkelte områder .....(2)  
Helt forbudt .....(3)
- Mener du røykeloven tilsier at det er fritt fram å røyke, bare tillatt å røyke på enkelte områder eller helt forbudt å røyke i bedriftskantiner og spiserom
- Fritt fram å røyke .....(1)  
Tillatt å røyke på enkelte områder .....(2)  
Helt forbudt .....(3)
- Mener du loven tilsier at det er fritt fram å røyke, bare tillatt å røyke på enkelte områder eller helt forbudt å røyke i kino- og teaterfoajeer
- Fritt fram å røyke .....(1)  
Tillatt å røyke på enkelte områder .....(2)  
Helt forbudt .....(3)
- Mener du loven tilsier at det er fritt fram å røyke, bare tillatt å røyke på enkelte områder eller helt forbudt å røyke i venteværelser
- Fritt fram å røyke .....(1)  
Tillatt å røyke på enkelte områder .....(2)  
Helt forbudt .....(3)
- Tob24 I Norge, som i de fleste andre land, er det en særavgift til staten på tobakksprodukter. Mener du at det vil være riktig eller galt å øke tobakksavgiften hvis den øremerkes til forebyggende helsearbeid?
- Riktig ..... 1  
Galt ..... 2
- Tob25 Sammenlignet med å puste i forurenset byluft, mener du at å puste i et røykfyllt rom er mer skadelig, like skadelig eller mindre skadelig for helsen?
- Mer skadelig ..... 1  
Like skadelig ..... 2  
Mindre skadelig ..... 3
- Tob26 Tror du det er noen forskjell i helserisiko for de som røyker rulletobakk i forhold til de som røyker ferdigsigaretter? Hva tror du i så fall utgjør størst helserisiko?
- FERDIGRULLEDE ST RST HELSERISIKO ..... 1  
RULLETOBAKK ST RST HELSERISIKO ..... 2  
INGEN FORSKJELL ..... 3
- Tob27a (\*) I Norge er det en nedre aldersgrense for kjøp av sigaretter, tobakk og andre tobakksprodukter. Hva tror du denne aldersgrensen er?
- Tob27b Hva synes du aldersgrensen for kjøp av tobakksvarer bør være?
- Tob29 Er du helt enig, ganske enig, ganske uenig eller helt uenig i følgende utsagn om røyking innendørs i ditt eget hjem? Vanligvis er det tillatt å røyke overalt hjemme hos meg
- Helt enig .....(1)  
Delvis enig .....(2)  
Delvis uenig .....(3)  
Helt uenig .....(4)
- Vanligvis er det lov å røyke hjemme hos meg, men ikke når det er spedbarn til stede Er du helt enig, ganske enig, ganske uenig eller helt uenig?
- Helt enig .....(1)  
Delvis enig .....(2)  
Delvis uenig .....(3)  
Helt uenig .....(4)
- Uavhengig av barnets alder, får ingen lov til å røyke hjemme hos meg når det er barn til stede. Er du helt enig, ganske enig, ganske uenig eller helt uenig?
- Helt enig .....(1)

Delvis enig .....	(2)
Delvis uenig .....	(3)
Helt uenig .....	(4)

Ingen får lov til å røyke hos meg Er du helt enig, ganske enig, ganske uenig eller helt uenig?

Helt enig .....	(1)
Delvis enig .....	(2)
Delvis uenig .....	(3)
Helt uenig .....	(4)

Tob31 I 1996 ble det opprettet en gratis opplysningstelefon om røyking og røykeslutt, Røyketelefonen. Har du hørt om denne?

HVIS JA

Tob31b Har du hørt om Røyketelefonen ... fra avisen?

- Har du hørt om Røyketelefonen ... på kino?
- Har du hørt om Røyketelefonen ... på TV?
- Har du hørt om Røyketelefonen ... på radio?
- Har du hørt om Røyketelefonen ... på venteværelse?
- Har du hørt om Røyketelefonen ... på apotek?
- Har du hørt om Røyketelefonen ... på jobben?
- Har du hørt om Røyketelefonen ... fra venner?
- Har du hørt om Røyketelefonen ... på Internett?
- Har du hørt om Røyketelefonen ... gjennom andre kilder?

Tob31c Har du ringt Røyketelefonene selv, eller kjenner du noen som har gjort det?

Ja, har ringt selv .....	1
Ja, kjenner noen .....	2
Ja, både ringt selv og kjenner noen .....	3
Nei .....	4

Tob32 Hvor ofte går du ut og spiser på kafe eller restaurant?

HVER DAG .....	1
3-6 GANGER I UKEN .....	2
1-2 GANGER I UKEN .....	3
2-3 GANGER I MÅNEDEN .....	4
CA 1 GANG I MÅNEDEN .....	5
3-11 GANGER I ÅRET .....	6
SJELDNERE .....	7
ALDRI .....	8

Tob33 Hvis du får valget mellom en røykfri sone eller en sone der det er tillatt å røyke i restauranten - hvor ville du velge å spise din middag?

I røykfri sone .....	1
I røykesonen .....	2
SPILLER INGEN ROLLE .....	3

Tob34 Hvis du i et hotell får valget mellom et røykfritt rom eller et rom der det er tillatt å røyke - hva ville du da velge?

Røykfritt rom .....	1
Rom der det er tillatt å røyke .....	2
SPILLER INGEN ROLLE .....	3

Tob35 Hvordan mener du at røykere og ikke-røykere blir tatt hensyn til på kafeer, restauranter og hoteller? Mener du at reglene idag fører til at ikke-røykere blir tatt mest hensyn til, at røykere blir tatt mest hensyn til, eller at det blir tatt like mye hensyn til både røykere og ikke-røykere?

Ikke-røykere blir tatt mest hensyn til .....	1
Røykere blir tatt mest hensyn til .....	2
Det blir tatt like mye hensyn til både røykere og ikke-røykere .....	3



## FERIEREISER

(MED MINST 4 OVERNATTINGER SISTE 12 MÅNEDER)

Fer1a Så ønsker vi å stille noen spørsmål om eventuelle ferieturer du har vært på. Var du i løpet av de siste 12 måneder, dvs. i perioden fra 1. november i fjor til 31. oktober i år på noen ferietur der du reiste bort og overnattet minst fire netter?

JA ..... 1  
NEI ..... 2

HVIS JA

Fer1b Hvor mange slike turer var du på i denne perioden?

FOR HVER REISE STILLES SPØRSMÅLENE FER2A-FER2G

Fer2a Omtrent hvilken dato startet du den den første/den neste reisen? SKRIV DDMM  
BRUK GJERNE KALENDER BAKERST I INSTRUKSEN

Fer2b Hvor mange dager varte denne ferieturen?

Fer2c Hva slags transportmidler brukte du på turen? HVIS FLERE  
TRANSPORTMIDDEL SPØR OM DET VIKTIGSTE.

BUSS ..... 1  
JERNBANE ..... 2  
BÅT, FERGE ..... 3  
FLY ..... 4  
PERSONBIL ..... 5  
MOTORSYKKEL, MOPED, SCOOTER ..... 6  
FRITIDSBÅT ..... 7  
SYKKEL ..... 8  
GIKK TIL FOTS, ELLER PÅ SKI ..... 9  
ANNET ..... 10

Fer2d Reiste du i hovedsak alene, sammen med ektefelle/samboer, sammen med barn, med andre slektninger eller sammen med venner? I HOVEDSAK BETYR MER ENN HALVPARTEN AV REISEN HVIS FERIETUREN ER BESØK HJEMME HOS NOEN, SKAL DISSE IKKE REGNES MED I REISEFØLGET. HVIS MAN REISER TIL ET FERIESTED OG ER SAMMEN MED NOEN SOM HAR REIST TIL ELLER FRA STEDET PÅ EGEN HÅND, SKAL DISSE LIKEVEL REGNES MED I REISEFØLGET.

Alene ..... 1  
Med ektefelle/samboer ..... 2  
Sammen med barn ..... 3  
Med andre slektninger ..... 4  
Sammen med venner ..... 5

Fer2e1 Var ferien en pakketur fra et reiseselskap?

Fer2e2 Ble noe av reisen bestilt gjennom reisebyrå?

Fer2e3 Ble noe av reisen bestilt direkte ved overnattingssted eller transportselskap

FOR HVERT OVERNATTINGSSTED:

Fer2f1 Hvor overnattet du på turen?

Hvis du overnattet flere steder nevnt første sted, andre sted osv

Overnattet du flere steder

(\*) MARKER FØRST OM DET ER I NORGE ELLER UTLANDET

HVIS IKKE FLERE OVERNATTINGSTEDER - TRYKK ENTER

I NORGE ..... (1)  
I UTLANDET ..... (2)

Fer2f2a OVERNATTINGSTED I NORGE SKRIV ORDET - TRYKK ENTER OG VELG KODE FINNER  
DU IKKE STEDET - FORSØK MED KOMMUNE!

Fer2f2b Hvilket land overnattet du i?

Fer2f2c SKRIV UTENLANDSKODEN: Ctrl+End FOR Å FÅ RESTEN AV SVARALTERNATIVENE. Ctrl+Home  
FOR Å BLA TILBAKE

PÅ REISE MELLOM NORGE OG UTLANDET ..... (23)  
PÅ REISE I FLERE LAND ..... (24)

SVERIGE .....	(31)
DANMARK .....	(32)
FINLAND .....	(33)
ISLAND .....	(34)
STORBRITANNIA .....	(41)
IRLAND .....	(42)
TYSKLAND .....	(43)
FRANKRIKE .....	(44)
NEDERLAND .....	(45)
BELGIA .....	(46)
LUXEMBOURG .....	(47)
ØSTERRIKE .....	(48)
SVEITS .....	(49)
ITALIA .....	(51)
SPANIA/KANARIØYENE .....	(52)
PORTUGAL .....	(53)
HELLAS .....	(54)
TYRKIA .....	(55)
SØR-EUROPA FORØVRIG .....	(56)
POLEN .....	(57)
TSJEKKIA .....	(58)
SLOVAKIA .....	(59)
UNGARN .....	(61)
RUSSLAND .....	(62)
ØST-EUROPA FORØVRIG .....	(63)
NORD-AFRIKA .....	(71)
AFRIKA ELLERS .....	(72)
USA .....	(73)
CANADA .....	(74)
MELLOM- OG SØR-AMERIKA .....	(75)
JAPAN .....	(76)
ASIA ELLERS .....	(77)
AUSTRALIA .....	(78)
NEW ZEALAND .....	(79)

Fer2f3 (\*) Hvor mange netter overnattet du der?

Fer2f4 Hvordan overnattet du der?

HOTELL/HOTELLHYTTE .....	(1)
LEILIGHETSHOTELL/ANDELSHYTTE .....	(2)
PENSJONAT, GJESTGIVERI, KRO, TURISTHEIM, FJELLSTUE, MOTELL, MOTELLH .....	(3)
VANDRERHJEM, UNGDOMSHERBERGE .....	(4)
CAMPINGPlass: CAMPINGHYTTE .....	(5)
CAMPINGPlass: CAMPINGBIL/-VOGN .....	(6)
CAMPINGPlass: TELT .....	(7)
UTENFOR CAMPINGPL: CAMPINGBIL/-VOGN .....	(8)
UTENFOR CAMPINGPlass: TELT .....	(9)
FRITIDSBÅT .....	(10)
OFFENTLIG BÅT/FERGE .....	(11)
BUSS, TOG, FLY .....	(12)
PRIVATBIL .....	(13)
HJEMME HOS SLEKTNINGER .....	(14)
HJEMME HOS VENNER .....	(15)
EGEN HYTTE/FRITIDSBOLIG .....	(16)
LEID HYTTE/FRITIDSBOLIG .....	(17)
I SLEKTNINGERS HYTTE/FRITIDSBOLIG .....	(18)
I VENNERES HYTTE/FRITIDSBOLIG .....	(19)
LEID ROM .....	(20)
ANDRE MÅTER BETALT FOR .....	(21)
ANDRE MÅTER IKKE BETALT FOR .....	(22)

Fer2g (\*) Hva var de totale utgifter for denne reisen når det gjelder deg selv? Ta med både de utgiftene du selv dekket og det andre eventuelt betalte for deg. Både reisekostnader, overnatting, mat og andre kostnader i forbindelse med reisen skal tas med.

HVIS PAKKETUR PÅ FER2Ea

Fer2g2 Hvor mye av disse utgiftene gikk med til å dekke selve pakketuren hos reiseselskapet?

FOR PERSONER SOM SVARTE NEI PÅ FERIE

Fer3a Når foretok du siste ferietur hvor du overnattet minst fire netter?  
SKRIV MMYI HVIS IO ALDRI HAR VÆRT PÅ FERIE TUR, TRYKK ENTER HER OG MARKER FOR  
DETTE I NESTE SPØRSMÅL!

Fer3b IO HAR ALDRI VÆRT PÅ FERIE TUR  
Ja ..... 1

TIL PERSONER SOM STARTET FERIE I PERIODEN 1. JUNI - 31. AUGUST

Fer4 Hvor mange ganger utførte du følgende aktiviteter da du var på ferie i  
sommer, altså mellom 1. juni og 31. august? Vandretur i naturen på mer enn en halv  
time?

- 0 ganger .....(1)
- 1-2 ganger .....(2)
- 3-5 ganger .....(3)
- 6 ganger eller mer .....(4)

Hvor mange ganger utførte du følgende aktiviteter da du var på ferie  
i sommer, altså mellom 1. juni og 31. august? Bading utendørs unntatt i  
basseng?

- 0 ganger .....(1)
- 1-2 ganger .....(2)
- 3-5 ganger .....(3)
- 6 ganger eller mer .....(4)

Hvor mange ganger utførte du følgende aktiviteter da du var på ferie  
i sommer, altså mellom 1. juni og 31. august? Besøk i badeland eller  
badebasseng?

- 0 ganger .....(1)
- 1-2 ganger .....(2)
- 3-5 ganger .....(3)
- 6 ganger eller mer .....(4)

Hvor mange ganger utførte du følgende aktiviteter da du var på ferie  
i sommer, altså mellom 1. juni og 31. august? Organiserte aktiviteter i naturen  
som du betalte for, som padling, riding, breturer el.?

- 0 ganger .....(1)
- 1-2 ganger .....(2)
- 3-5 ganger .....(3)
- 6 ganger eller mer .....(4)

Hvor mange ganger utførte du følgende aktiviteter da du var på ferie  
i sommer, altså mellom 1. juni og 31. august? Fiske på egenhånd?

- 0 ganger .....(1)
- 1-2 ganger .....(2)
- 3-5 ganger .....(3)
- 6 ganger eller mer .....(4)

Hvor mange ganger utførte du følgende aktiviteter da du var på ferie  
i sommer, altså mellom 1. juni og 31. august? Besøk i kjente bygninger som  
kirker, festninger eller hjemmet til historiske personer?

- 0 ganger .....(1)
- 1-2 ganger .....(2)
- 3-5 ganger .....(3)
- 6 ganger eller mer .....(4)

Hvor mange ganger utførte du følgende aktiviteter da du var på ferie  
i sommer, altså mellom 1. juni og 31. august? Sightseeing på egen hånd i byer og  
tettsteder?

- 0 ganger .....(1)
- 1-2 ganger .....(2)
- 3-5 ganger .....(3)
- 6 ganger eller mer .....(4)

Hvor mange ganger utførte du følgende aktiviteter da du var på ferie  
i sommer, altså mellom 1. juni og 31. august? Besøk i museer, kunstgallerier,  
utstillinger eller andre typer opplevelsessentre?

- 0 ganger .....(1)

- 1-2 ganger ..... (2)
- 3-5 ganger ..... (3)
- 6 ganger eller mer ..... (4)

Hvor mange ganger utførte du følgende aktiviteter da du var på ferie i sommer, altså mellom 1. juni og 31. august? **Besøk i familie- eller fornøylesparker?**

- 0 ganger ..... (1)
- 1-2 ganger ..... (2)
- 3-5 ganger ..... (3)
- 6 ganger eller mer ..... (4)

Hvor mange ganger utførte du følgende aktiviteter da du var på ferie i sommer, altså mellom 1. juni og 31. august? **Restaurant-, bar-, diskotektbesøk ol. på kveldstid?**

- 0 ganger ..... (1)
- 1-2 ganger ..... (2)
- 3-5 ganger ..... (3)
- 6 ganger eller mer ..... (4)

**TIL ALLE**

**Fer5** Vi vil gjerne vite hva som er viktig for deg på feriereise om sommeren. Anser du følgende forhold for å være uviktig, litt viktig, ganske viktig eller svært viktig. **Reise tilbake til steder jeg har vært før.**

- Uviktig ..... (1)
- Litt viktig ..... (2)
- Ganske viktig ..... (3)
- Svært viktig ..... (4)

Vi vil gjerne vite hva som er viktig for deg på feriereise om sommeren. Anser du følgende forhold for å være uviktig, litt viktig, ganske viktig eller svært viktig. **Opplive nye steder.**

- Uviktig ..... (1)
- Litt viktig ..... (2)
- Ganske viktig ..... (3)
- Svært viktig ..... (4)

Vi vil gjerne vite hva som er viktig for deg på feriereise om sommeren. Anser du følgende forhold for å være uviktig, litt viktig, ganske viktig eller svært viktig. **Se og oppleve attraktive landskap og naturformasjoner.**

- Uviktig ..... (1)
- Litt viktig ..... (2)
- Ganske viktig ..... (3)
- Svært viktig ..... (4)

Vi vil gjerne vite hva som er viktig for deg på feriereise om sommeren. Anser du følgende forhold for å være uviktig, litt viktig, ganske viktig eller svært viktig. **Se og oppleve kulturelle severdigheter og attraksjoner som museer, opplevelsessentre, byggverk el.**

- Uviktig ..... (1)
- Litt viktig ..... (2)
- Ganske viktig ..... (3)
- Svært viktig ..... (4)

## REISER

(MED MINST 1 OVERNATTING SISTE 3 MÅNEDER)

Reis1 (\*) Så ønsker vi å stille noen spørsmål om eventuelle reiser med minst en overnatting du har vært på i perioden fra 1. august til 31. oktober i år. Ta ikke med de ferieturene du allerede har nevnt. Regn med yrkes- og forretningsreiser i tillegg til ferie- og fritidsreiser. Hvor mange slike reiser med minst en overnatting har du vært på i denne perioden? TA MED REISER SOM STARTET I DENNE PERIODEN

FOR HVER REISE:

Reis2 (\*) Omtrent hvilken dato startet du den den første/den neste reisen? SKRIV DDMM

Reis3 (\*) Var hovedformålet med denne reisen en ferietur, var det en annen form for privat reise, eller var det en yrkes- eller forretningsreise?

FERIETUR .....	1
ANNEN PRIVAT REISE .....	2
YRKES- ELLER FORRETNINGSREISE .....	3

Reis4 Hvor mange overnattinger hadde du på denne reisen?

Reis5 (\*) Hvor gikk reisen hen?

I NORGE .....	1
I UTLANDET .....	2

Hvilket fylke gikk reisen til?

ØSTFOLD .....	1
AKERSHUS .....	2
OSLO .....	3
HEDMARK .....	4
OPPLAND .....	5
BUSKERUD .....	6
VESTFOLD .....	7
TELEMARK .....	8
AUST-AGDER .....	9
VEST-AGDER .....	10
ROGALAND .....	11
HORDALAND .....	12
SOGN OG FJORDANE .....	14
MØRE OG ROMSDAL .....	15
SØR-TRØNDELAG .....	16
NORD-TRØNDELAG .....	17
NORDLAND .....	18
TROMS .....	19
FINNMARK .....	20
SVALBARD .....	21
PÅ REISE I NORGE .....	22

Hvilket land gikk reisen til?

SKRIV UTENLANDSKODEN: Ctrl+End FOR Å FÅ RESTEN AV

SVARALTERNATIVENE. Ctrl+Home FOR Å BLA TILBAKE .....

PÅ REISE MELLOM NORGE OG UTLANDET .....	(23)
PÅ REISE I FLERE LAND .....	(24)
SVERIGE .....	(31)
DANMARK .....	(32)
FINLAND .....	(33)
ISLAND .....	(34)
STORBRIANNIA .....	(41)
IRLAND .....	(42)
TYSKLAND .....	(43)
FRANKRIKE .....	(44)
NEDERLAND .....	(45)
BELGIA .....	(46)
LUXEMBOURG .....	(47)
ØSTERRIKE .....	(48)
SVEITS .....	(49)
ITALIA .....	(51)

SPANIA/KANARIØYENE .....	(52)
PORTUGAL .....	(53)
HELLAS .....	(54)
TYRKIA .....	(55)
SØR-EUROPA FORØVRIG .....	(56)
POLEN .....	(57)
TSJEKKIA .....	(58)
SLOVAKIA .....	(59)
UNGARN .....	(61)
RUSSLAND .....	(62)
ØST-EUROPA FORØVRIG .....	(63)
NORD-AFRIKA .....	(71)
AFRIKA ELLERS .....	(72)
USA .....	(73)
CANADA .....	(74)
MELLOM- OG SØR-AMERIKA .....	(75)
JAPAN .....	(76)
ASIA ELLERS .....	(77)
AUSTRALIA .....	(78)
NEW ZEALAND .....	(79)

Reis6 (\*) Hvordan overnattet du? HVIS FLERE  
OVERNATTINGSSTEDER, VELG DET SOM SAMSVARER MED HOVEDFORMÅLET MED REISEN  
Ctrl+End FOR Å FÅ RESTEN AV SVARALTERNATIVENE. Ctrl+Home FOR Å BLA TILBAKE

HOTELL/HOTELLHYTTE .....	1
LEILIGHETSHOTELL/ANDELSHYTTE .....	2
PENSJONAT, GJESTGIVERI, KRO, TURISTHEIM, FJELLSTUE, MOTELL, MOTELLHYTTE .....	3
VANDRERHJEM, UNGDOMSHERBERGE .....	4
PÅ CAMPINGPlass: CAMPINGHYTTE .....	5
PÅ CAMPINGPlass: CAMPINGVOGN/CAMPINGBIL .....	6
PÅ CAMPINGPlass: TELT .....	7
UTENFOR CAMPINGPlass: CAMPINGVOGN/CAMPINGBIL .....	8
UTENFOR CAMPINGPlass: TELT .....	9
FRITIDSBÅT .....	10
OFFENTLIG BÅT/FERGE .....	11
BUSS, TOG, FLY .....	12
PRIVATBIL .....	13
HJEMME HOS SLEKTNINGER .....	14
HJEMME HOS VENNER .....	15
EGEN HYTTE/FRITIDSBOLIG .....	16
LEID HYTTE/FRITIDSBOLIG .....	17
I SLEKTNINGERS HYTTE/FRITIDSBOLIG .....	18
I VENNERS HYTTE/FRITIDSBOLIG .....	19
LEID ROM .....	20
ANDRE OVERNATTINGSMÅTER SOM IO BETALTE FOR .....	21
ANDRE OVERNATTINGSMÅTER SOM IO IKKE BETALTE FOR .....	22

Reis7 (\*) Hva var de totale utgifter for denne reisen når det gjelder deg selv? Ta med både de utgiftene du selv dekket og det andre eventuelt betalte for deg. Både reisekostnader, overnatting, mat og andre kostnader i forbindelse med reisen skal tas med.

## SAMLIV

Samliv1 (\*) Så går vi over til noen spørsmål om samliv  
Har du noen gang vært gift, eller har du noen gang  
levd fast sammen med en MANN/KVINNE uten å være formelt gift?

Vi vil gjerne tidfeste alle samboerforhold og ekteskap du har levd  
eller lever i. Merk spesielt at om dere levde i samboerforhold før  
dere giftet dere, regner vi denne perioden som et eget samliv

FOR HVERT SAMLIV

Når flyttet sammen? År og måned

Var dette et samboerforhold eller et ekteskap?

SAMBOERFORHOLD .....	(1)
EKTESKAP .....	(2)

Har dette ekteskapet/samboerforholdet opphørt, og i så fall når?  
År og måned

Hvordan opphørte dette ekteskapet/samboerforholdet?  
Var det fordi dere GIFTET DERE, flyttet fra hverandre,  
eller fordi HAN/HUN døde?

GIFTET ..... (1)  
FLYTTET FRA HVERANDRE ..... (2)  
DØD ..... (3)

Samliv3 Har du og din samboer noen form for skriftlig avtale dere i mellom i  
fall dere skulle komme til å gå fra hverandre eller en av dere skulle falle fra?

JA ..... 1  
NEI ..... 2

Samliv4 Hvilket av disse fire utsagnene om samboerforhold er du mest enig i?

Samboerforhold kan aldri aksepteres .....  
Samboerforhold er like akseptabelt som ekteskap dersom det ikke er barn i samlivet  
Samboerforhold er like akseptabelt som ekteskap også dersom det er barn i samlivet  
Samboerforhold er alltid å foretrekke fremfor ekteskap .....

### KURSDELTAKELSE

Krs1 Så skifter vi tema igjen. Har du i løpet av de siste 12 måneder  
deltatt i ett eller flere kurs av minst 5 timers varighet? Regn også med kurs i  
forbindelse med arbeid o.l..

JA ..... 1  
NEI ..... 2

HVIS JA

Krs1b Har du deltatt på ett eller flere kurs?

ETT ..... 1  
FLERE ..... 2

Krs2 Var kurset/noen av kursene kompetansegivende? DET VIL SI UTDANNING MED  
KARAKTER/VEKTTALL OG SOM HEVER DET FAGLIGE ELLER YRKESMESSIGE UTDANNINGSNIVÅET.

JA ..... 1  
NEI ..... 2

Krs3 Ble disse kursene/kurset gjennomført hjemme, på arbeidsstedet eller på kurssted,  
skole eller liknende?

HJEMME ..... 1  
PÅ ARBEIDSSTED ..... 2  
KURSTED, SKOLE EL. .... 3

Krs4 Ble disse kursene/kurset hovedsakelig betalt av arbeidsgiver, deg selv eller  
andre?

ARBEIDSGIVER ..... 1  
MEG SELV ..... 2  
ANDRE, F.EKS. STIPEND, AMO-KURS ..... 3

Krs5 Var noe av opplæringen basert på bruk av .. .brev?

Var noe av opplæringen basert på bruk av .. lydbånd/-kassetter?

Var noe av opplæringen basert på bruk av .. telefon?

Var noe av opplæringen basert på bruk av .. radio/fjernsyn?

Var noe av opplæringen basert på bruk av .. video?

Var noe av opplæringen basert på bruk av .. datamaskin, PC?

## ARBEIDSFORHOLD

- SpmB3 Vi går så over til noen spørsmål om arbeid. Utførte du inntektsgivende arbeid av minst 1 times varighet i forrige uke? Som inntektsgivende arbeid regner vi også arbeid som familiemedlem uten fast avtalt lønn på gårdsbruk, i forretning og i familiebedrift ellers.
- SpmB4 Har du inntektsgivende arbeid som du var midlertidig borte fra eller hadde fri fra i forrige uke?
- SpmB5 (\*) Har du fast arbeidstid, eller varierer arbeidstiden din mye?  
REGN BARE MED INNTEKTSGIVENDE ARBEID!
- |   |   |
|---|---|
| FAST .....                                  | 1 |
| VARIERER .....                              | 2 |
| VANLIGVIS IKKE INNTEKTSGIVENDE ARBEID ..... | 3 |
- SpmB5 Hvor mange timer pr. uke arbeider du vanligvis i inntektsgivende arbeid? Kan du anslå hvor mange timer du arbeider pr. uke i gjennomsnitt? Regn også med betalte overtidstimer og ekstraarbeid hjemme i forbindelse med dette arbeidet. EVT. HALVE TIMER RUNDES OPPOVER ! (F.EKS. 37,5 TIMER REGISTRERES SOM 38!)
- SpmB6 De følgende spørsmålene gjelder ditt hovedyrke. Er den virksomheten du arbeider i, et personlig eid firma, et aksjeselskap, en organisasjon, kommunal, fylkeskommunal eller statlig virksomhet?
- |                                  |   |
|----------------------------------|---|
| PERSONLIG EID .....              | 1 |
| AKSJESELSKAP, ORGANISASJON ..... | 2 |
| KOMMUNAL VIRKSOMHET .....        | 3 |
| FYLKESKOMMUNAL VIRKSOMHET .....  | 4 |
| STATLIG VIRKSOMHET .....         | 5 |
- SpmB7 (\*) Hvilken av disse næringene tilhører denne virksomheten?  
HVIS DERE IKKE FINNER NOE SOM PASSER BLANT SVARALTERNATIVENE NEDENFOR, MARKER MED 9 FOR ANNEN NÆRING OG SKRIV INN HVILKET I NESTE SPØRSMÅL
- |  |   |
|--|---|
| Jordbruk, skogbruk .....   | 0 |
| Fiske, fangst .....  | 1 |
| Håndverk, industri, bergverk, bygg og anlegg .....                     | 2 |
| Handel, bank, forsikring .....   | 3 |
| Privat tjenesteyting, f eks hotell, restaurant, Frisør, rengjøring ... | 4 |
| Luft-, sjø- og landtransport, post, telegraf, telefon .....            | 5 |
| Offentlig administrasjon i kommune, fylke eller stat .....             | 6 |
| Undervisning, forskning .....  | 7 |
| Offentlig tjenesteyting, politi, forsvar, helsevesen, kirker .....     | 8 |
| ANNEN NÆRING .....   | 9 |
- HVILKEN ANNEN NÆRING ER DETTE?
- SpmB8 (\*) Hva er ditt hovedyrke i denne virksomheten?
- SpmB8b Har du en ledende stilling?
- |           |   |
|-----------|---|
| JA .....  | 1 |
| NEI ..... | 2 |
- SpmB9 Arbeider du i ditt hovedyrke som selvstendig, som ansatt eller som familiemedlem uten fast avtalt lønn?
- |                     |   |
|---------------------|---|
| SELVSTENDIG .....   | 1 |
| ANSATT .....        | 2 |
| FAMILIEMEDLEM ..... | 3 |
- Tob23 På arbeidsplassen din, hvor mange timer daglig tilbringer du i rom eller andre steder hvor noen røyker?
- |                                   |   |
|-----------------------------------|---|
| MER ENN 5 TIMER .....             | 1 |
| 1-5 TIMER .....                   | 2 |
| UNDER EN HALV TIME HVER DAG ..... | 3 |
| NESTEN ALDRI .....                | 4 |



## HJEMMEARBEID OG FJERNARBEID

- Fjrn1 Nå kommer noen spørsmål som omfatter alt inntektsgivende arbeid.  
Utfører du ditt inntektsgivende arbeid hovedsaklig utenfor hjemmet, bare i hjemmet, eller arbeider du både utenfor og i hjemmet? ARBEID SOM TAS MED HJEM FRA ORDINÆR JOBB OG SOM ER AV KORTERE VARIGHET ENN 1 TIME PR UKE, INNGÅR I ARBEID UTENFOR HJEMMET.
- |                                   |   |
|-----------------------------------|---|
| HOVEDSAKLIG UTENFOR HJEMMET ..... | 1 |
| BARE I HJEMMET .....              | 2 |
| BÅDE UTENFOR OG I HJEMMET .....   | 3 |
- Fjrn2 Utfører du deler av ditt inntektsgivende arbeid andre steder enn på din faste arbeidsplass eller i hjemmet, som f.eks. på hotellrom, feriesteder, hos kunder e.l.
- |           |   |
|-----------|---|
| JA .....  | 1 |
| NEI ..... | 2 |
- Fjrn2b Hvor mange timer i gjennomsnitt pr uke arbeider du på slike steder?
- Fjrn3 Er yrket ditt som hjemmearbeider det samme som yrke i arbeid utenfor hjemmet?
- |           |   |
|-----------|---|
| JA .....  | 1 |
| NEI ..... | 2 |
- Fjrn4 Hva er yrket ditt som hjemmearbeider?
- Fjrn5 Hvor mange timer pr uke bruker du vanligvis på dette hjemmearbeidet?
- Fjrn6 Utfører du vanligvis hjemmearbeidet ...
- |  |   |
|--|---|
| på dagtid, mandag til fredag, .....    | 1 |
| på kveldstid, mandag til fredag, ..... | 2 |
| på lørdager og/eller søndager? .....   | 3 |
- Fjrn7 Benytter du PC eller annen hjemmedatamaskin når du utfører hjemmearbeidet?
- Fjrn8
- For hvert av følgende :
- Ved besøk/frammøte
  - Over telefon/mobiltelefon
  - Pr post
  - Med telefax
  - Med elektronisk post/mail
- Når du arbeider hjemme, holder du kontakt med bedriften eller oppdragsgiver du arbeider for på noen av følgende måter?
- Ved besøk/frammøte
  - Over telefon/mobiltelefon
  - Pr post
  - Med telefax
  - Med elektronisk post/mail
- |           |     |
|-----------|-----|
| JA .....  | (1) |
| NEI ..... | (2) |
- Hvor ofte har du kontakt på denne måten?
- |  |     |
|--|-----|
| DAGLIG .....                           | (1) |
| 3-4 GANGER PR UKE .....                | (2) |
| 1-2 GANGER PR UKE .....                | (3) |
| 2-3 GANGER PR MÅNED .....              | (4) |
| 1 GANG I MÅNEDEN ELLER SJELDNERE ..... | (5) |

## VIKTIGSTE GJØREMÅL

- SpmB10 Passer noen av disse beskrivelsene for deg? HVIS INGEN AV  
BESKRIVELSENE PASSER, TRYKK ENTER!
- |  |   |
|--|---|
| Mottar alderspensjon .....                               | 1 |
| Mottar etterlattepensjon .....                           | 2 |
| Mottar uførepensjon .....                                | 3 |
| Går på skole eller studerer minst 10 timer pr. uke ..... | 4 |
| Arbeidsledig de tre siste månedene .....                 | 5 |
| Er inne til 1.-gangs militær- eller siviltjeneste .....  | 6 |
- SpmB11 Omtrent hvor mange timer bruker du vanligvis til husarbeid i uka?  
Som husarbeid regner vi matlaging, rengjøring, vask og stell av tøy mv., men ikke  
pass av barn, syke o.l.
- |                        |   |
|------------------------|---|
| UNDER 5 TIMER .....    | 1 |
| 5- 9 TIMER .....       | 2 |
| 10-19 TIMER .....      | 3 |
| 20-29 TIMER .....      | 4 |
| 30-39 TIMER .....      | 5 |
| 40 TIMER OG OVER ..... | 6 |

## PARTIIDENTIFIKASJON

- Parti1 Nå vil vi gjerne vite litt om ditt forhold til partiene. Vi minner om  
at alle opplysningene blir behandlet strengt fortrolig. Mange føler seg som  
tilhengere av et bestemt parti, mens andre føler seg mer ubundet av partiene. Vil du  
si at du i alminnelighet tenker på deg selv som en Høyre- KVINNE/MANN, en  
arbeiderparti- KVINNE/MANN, SV- KVINNE/MANN osv, eller føler du deg ikke knyttet til  
noen av partiene?
- |   |    |
|---|----|
| RØD VALGALLIANSE/AKP .....              | 0  |
| NORGES KOMMUNISTISKE PARTI (NKP) .....  | 1  |
| SOSIALISTISK VENSTREPARTI .....         | 2  |
| DET NORSKE ARBEIDERPARTI .....          | 3  |
| VENSTRE .....                           | 4  |
| KRISTELIG FOLKEPARTI .....              | 5  |
| SENTERPARTIET .....                     | 6  |
| HØYRE .....                             | 7  |
| FREMSKRITTSPARTIET .....                | 8  |
| ANDRE PARTIER NEVNT .....               | 9  |
| IKKE KNYTTET TIL NOEN AV PARTIENE ..... | 10 |
- Parti2 Betrakter du deg som sterkt overbevist tilhenger av dette  
partiet, eller er du ikke særlig sterkt overbevist?
- |                                   |   |
|-----------------------------------|---|
| Sterkt overbevist tilhenger ..... | 1 |
| Ikke særlig overbevist .....      | 2 |

## STEMMEGIVNING

- SpmB12 Vi skal nå stille noen spørsmål om stemmegivning. Hvis det var  
stortingsvalg i morgen, hvilket parti ville du da stemme på? HVIS DU IKKE  
FINNER PARTIET BLANT SVARALTERNATIVENE NEDENFOR, MARKER MED 18 FOR ANNET PARTI OG  
SKRIV INN HVILKET I NESTE SPØRSMÅL
- |                                 |    |
|---------------------------------|----|
| RØD VALGALLIANSE/AKP .....      | 1  |
| SOSIALISTISK VENSTREPARTI ..... | 2  |
| DET NORSKE ARBEIDERPARTI .....  | 3  |
| VENSTRE .....                   | 4  |
| KRISTELIG FOLKEPARTI .....      | 5  |
| SENTERPARTIET .....             | 6  |
| HØYRE .....                     | 7  |
| FREMSKRITTSPARTIET .....        | 8  |
| ANDRE PARTIER .....             | 18 |
| VILLE IKKE STEMME .....         | 19 |
| IKKE STEMMERETT .....           | 20 |
- HVILKET ANNET PARTI?
- SpmB13 Stemte du ved stortingsvalget i år?
- |          |   |
|----------|---|
| JA ..... | 1 |
|----------|---|

NEI .....	2
SpmB13b Kan du si hvorfor du ikke stemte ?	
HADDE IKKE STEMMERETT .....	1
HADDE IKKE ANLEDNING .....	2
ANDRE GRUNNER .....	3
SpmB14 Hvilket parti eller liste stemte du på da? HVIS DU IKKE FINNER PARTIET/LISTA BLANT SVARALTERNATIVENE NEDENFOR, MARKER MED 18 FOR ANNET PARTI OG SKRIV INN HVILKET I NESTE SPØRSMÅL.	
RØD VALGALLIANSE/AKP .....	1
SOSIALISTISK VENSTREPARTI .....	2
DET NORSKE ARBEIDERPARTI .....	3
VENSTRE .....	4
KRISTELIG FOLKEPARTI .....	5
SENTERPARTIET .....	6
HØYRE .....	7
FREMSKRITTSPARTIET .....	8
ANDRE PARTIER .....	18
HVILKET ANNET PARTI?	
SpmB15 Stemte du ved kommune/fylkestingsvalget i 1995	
JA .....	1
NEI, HADDE IKKE STEMMERETT .....	2
NEI, HADDE IKKE ANLEDNING .....	3
NEI, STEMTE IKKE (ANDRE GRUNNER) .....	4
SpmB16 Hvilket parti eller liste stemte du på da? HVIS DU IKKE FINNER PARTIET/LISTA BLANT SVARALTERNATIVENE NEDENFOR, MARKER MED 18 FOR ANNET PARTI OG SKRIV INN HVILKET I NESTE SPØRSMÅL.	
RØD VALGALLIANSE/AKP .....	1
SOSIALISTISK VENSTREPARTI .....	2
DET NORSKE ARBEIDERPARTI .....	3
VENSTRE .....	4
KRISTELIG FOLKEPARTI .....	5
SENTERPARTIET .....	6
HØYRE .....	7
FREMSKRITTSPARTIET .....	8
ANDRE PARTIER .....	18
HVILKET ANNET PARTI?	
SpmB17 La oss tenke oss at det skulle holdes ny folkeavstemning om EU-medlemskap i morgen, ville du da stemme for eller mot?	
VILLE STEMME FOR (JA) .....	1
VILLE STEMME MOT (NEI) .....	2
VILLE IKKE STEMME .....	3
HAR IKKE STEMMERETT .....	4
SpmB17b Stemte du ja eller nei ved folkeavstemningen om EU-medlemskap i 1994, eller stemte du ikke?	
STEMTE FOR (JA) .....	1
STEMTE MOT (NEI) .....	2
STEMTE IKKE .....	3
<b>ORGANISASJONSMEDLEMSSKAP M.V.</b>	
SpmB18 Er du medlem av noen faglig organisasjon eller organisasjon for arbeidsgivere eller annen yrkessammenslutning?	
JA .....	1
NEI .....	2
SpmB19 (*) Hvilken hovedsammenslutning tilhører organisasjonen? HVIS DU IKKE FINNER NOEN SOM PASSER BLANT SVARALTERNATIVENE NEDENFOR, MARKER MED 8 FOR ANDRE OG SKRIV INN HVILKE I NESTE SPØRSMÅL.	
LO .....	1
YS .....	2
AF .....	3

NORGES BONDELAG .....	4
NORSK BONDE- OG SMÅBRUKARLAG .....	5
NOREGS FISKARLAG .....	6
NHO/NAF .....	7
ANDRE .....	8

NAVN PÅ HOVEDSAMMENSLUTNING:

SpmB20 Er du medlem av noen av følgende organisasjoner eller foreninger?  
 Politisk parti? Regn også med partipolitisk ungdomslag eller kvinneorganisasjon.

Er du medlem av ..... Kristelig eller religiøs forening?  
 Regn også ungdoms- eller kvinneorganisasjon.

Er du medlem av ..... Idrettslag/-forening?

Er du medlem av andre foreninger eller organisasjoner?

SpmB21a Eier eller disponerer husholdningen... bil til privat bruk?

SpmB21b Eier eller disponerer husholdningen..... hytte eller  
 fritidshus?

SpmB23 Hvor stor var din egen brutto inntekt i 1996? Med brutto inntekt  
 menes inntekt før fradrag og skatt er trukket fra. Rund av til nærmeste  
 1000 kr. HAR IO PROBLEMER MED Å SVARE, BE OM SVAR I NÆRMESTE 10 000 KR.  
 HVIS INGEN INNTEKT, MARKER MED 0.

SpmB24 Hva vil du anslå husholdningens samlede brutto inntekt til i 1996?  
 Rund av til nærmeste 1000 kr. HAR IO PROBLEMER MED Å SVARE, BE OM SVAR  
 I NÆRMESTE 10 000 KR. HVIS INGEN INNTEKT, MARKER MED 0



# INSTRUKS

Orientering og veiledning for intervjuere

Produktnr. 111-L

## Omnibusundersøkelsen november 1997

### Innhold

<b>I. INNLEDNING .....</b>	<b>2</b>
<b>II. GENERELL INSTRUKS .....</b>	<b>2</b>
2.1 Innsamlingsmetode: Telefonintervju .....	2
2.2 Innsamlingsperiode .....	2
2.3 Utvalg, delutvalg og tilleggsutvalg .....	2
2.4 IO-lista - merking av delutvalg .....	2
2.5 Forberedelsestid .....	2
<b>III. KOSTHOLDSUNDERSØKELSEN 1997 .....</b>	<b>3</b>
3.1 Utvalg .....	3
3.2 Gjennomføring av feltarbeidet .....	3
3.3 Administrasjon av skjemainnsamlingen .....	3
3.4 Praktiske forhold og veiledning av IO .....	4
3.5 Premiering .....	5
<b>IV. INTERVJUSKJEMAET OG DE ENKELTE SPØRSMÅL .....</b>	<b>5</b>
4.1 Flyttede IO .....	5
4.2 Registrering av frafall/avgang .....	5
4.3 Innledningsteksten .....	5
4.4 De enkelte spørsmål .....	5
4.4.1 Faste spørsmål - seksjon H .....	6
4.4.2 Faste bakgrunnsspørsmål - Seksjon B .....	6
4.4.3 Oppdragsspørsmål .....	7

Vedlegg: Kalender for spørsmålene om ferier og reiser

### Prosjektgruppe:

Intervjuerkontakt: .....	Kari Grøholt (22 86 46 65)
EDB-ansvarlig: .....	Hilde Degerdal (22 86 47 89)
Utvalgstrekking .....	Thore Nafstad-Bakke (22 86 49 80)
Planlegger: .....	Hanne Teigum (22 86 46 62)

## I. INNLEDNING

I Omnibusundersøkelsene samler vi flere tema fra ulike oppdragsgivere i én undersøkelse. Omnibussen er et tilbud til oppdragsgivere som vil gjennomføre mindre undersøkelser innenfor rammene av et større, strukturert opplegg, uten å bekoste en egen undersøkelse. Omnibusene består av et sett med faste bakgrunnsspørsmål i tillegg til de spørsmålene som oppdragsgiverne betaler for. Oppdragsgivere er vanligvis ulike forskningsinstitusjoner og offentlige instanser. Det er vanskelig å si noe presist om formålet med undersøkelsen fordi den omfatter flere tema, men resultatene skal gi informasjon som er nyttig for myndigheter og andre som skal planlegge og utforme nye tiltak. I tillegg vil resultatene bli brukt i våre egne publikasjoner, i forskning og undervisning.

### Oppdragsgivere og tema i omnibus 1997-4:

- Statens tobakksskaderåd: Røykevaner
- SSB, Seksjon for samferdsels- og reiselivsstatistikk: Ferieturer og reisevaner
- Samboerutvalget: Samlivshistorie
- Telenor Forskning og utredning: Kursdeltakelse og hjemmearbeid
- Institutt for samfunnsforskning: Partiidentifikasjon
- Statens ernæringsråd: Postalt tillegg om kosthold

## II. GENERELL INSTRUKS

### 2.1 Innsamlingsmetode: Telefonintervju

Omnibussen er vanligvis en besøksundersøkelse, hvor vi bare bruker telefon hvis IO nekter å ta imot besøk eller hvis reisetiden er svært lang. Denne gangen har vi gjort et unntak, og bestemt at undersøkelsen i hovedsak skal gå på **telefon**. Dette skyldes at seksjonen har alt for stor oppdragsmengde i forhold til kapasiteten i intervjukorpset. Ved å spare tid ved at dere slipper å reise ut på besøk, mener vi at forholdene er lagt til rette for å sikre en solid svarprosent på undersøkelsen.

Dere skal **besøke** IO som dere ikke når på telefon, og IO som ellers ville nekte å delta.

### 2.2 Innsamlingsperiode

Datainnsamlingen foregår i tiden **17. november - 5. desember**. Gjennomførte intervju og registrerte frafall skal sendes over **daglig**. Siste skjema skal være sendt senest natt til mandag 8. desember.

### 2.3 Utvalg, delutvalg og tilleggsutvalg

Til undersøkelsen er det trukket et utvalg på **2500** personer i alderen 16 - 79 år pr. 31.12.97. **500** av disse tilhører et tilleggsutvalg som bare får spørsmål om ferieturer i tillegg til bakgrunnsspørsmålene. Av hovedutvalget på 2000 er **1250** trukket ut til også å delta i Kostholdsundersøkelsen.

### 2.4 IO-lista - merking av delutvalg

IO-lista inneholder IO og eventuelle referansepersoner. Dere får lista både elektronisk med Blaise og i Notisblokk i tillegg til en papirversjon. I papirutgaven er IO merket med X, IO som skal delta i Kostholdsundersøkelsen er i tillegg merket med K og IO som tilhører tilleggsutvalget er i tillegg merket med T. På IO-lista i Blaise og på intervjukskjemaet er IO som skal delta i Kostholdsundersøkelsen, merket med K mens IO som tilhører tilleggsutvalget er merket med T.

### 2.5 Forberedelsestid

Det er avsatt 1 time til instrukslesing, prøveintervju og gjennomgang av kostholdsskjema. Det er spesielt viktig at dere setter dere inn i administrasjonen av innsamlingen av kostholdsskjema, som denne gang avviker fra tidligere runder. Godtgjørelsen påføres av kontoret.

### III. KOSTHOLDSUNDERSØKELSEN 1997

Statistisk sentralbyrå gjennomfører i 1997 en større, landsomfattende undersøkelse for å kartlegge den voksne befolkningens kosthold. Undersøkelsen gjennomføres på oppdrag fra Statens ernæringsråd, og har blitt gjennomført en gang tidligere (1993-94). SSB skal samle inn data i forbindelse med omnibusundersøkelsene gjennom hele året. Spørreskjemaene skal leses optisk av Statens Datasentral, og analysearbeidet skal gjøres ved Statens ernæringsråd. Undersøkelsen inngår i et prosjekt som skal bygge opp et forbedret system for overvåkning av kosthold og helse i Norge.

#### 3.1 Utvalg

Kostholdsundersøkelsen (KOST-97) går over ett år, i tilknytning til fire omnibusundersøkelser. Hver gang trekkes 1250 personer tilfeldig blant dem som er trukket ut til omnibussen.

#### 3.2 Gjennomføring av feltarbeidet

Denne gangen er det sendt ut spørreskjema, returkonvolutt og et IO-brev som omfatter både omnibus og KOST-97. I og med at intervjuingen denne gangen foregår på telefon, skal dere ikke samle inn spørreskjema, men gi en påminning til IO ved slutten av intervjuet. Dere skal også ved behov bistå IO i utfyllingen over telefon.

IO som ikke ønsker å delta i omnibussen, må som vanlig få tilsendt et tilleggsskjema for å registrere bakgrunnsopplysninger for Kostholdsundersøkelsen. Dette må dere besørge, og det er viktig at dere skriver på IO-nummer før dere sender ut skjemaet.

Administrasjonen av kostholdsskjemaet er programmert inn i intervjuprogrammet slik at dere vet hva dere skal gjøre i de ulike situasjonene. Likevel tar vi en kort gjennomgang av det viktigste her.

#### 3.3 Administrasjon av skjemainnsamlingen

Gangen i administrasjonen er skissert i oversikten på side 4. Det første spørsmålet er om IO er **trukket ut** til å delta i kostholdsundersøkelsen (1). De som ikke er trukket ut vil følge vanlig omnibusrutine hvor gangen i skjemaet avgjøres av om de deltar i omnibussen eller ikke (6).

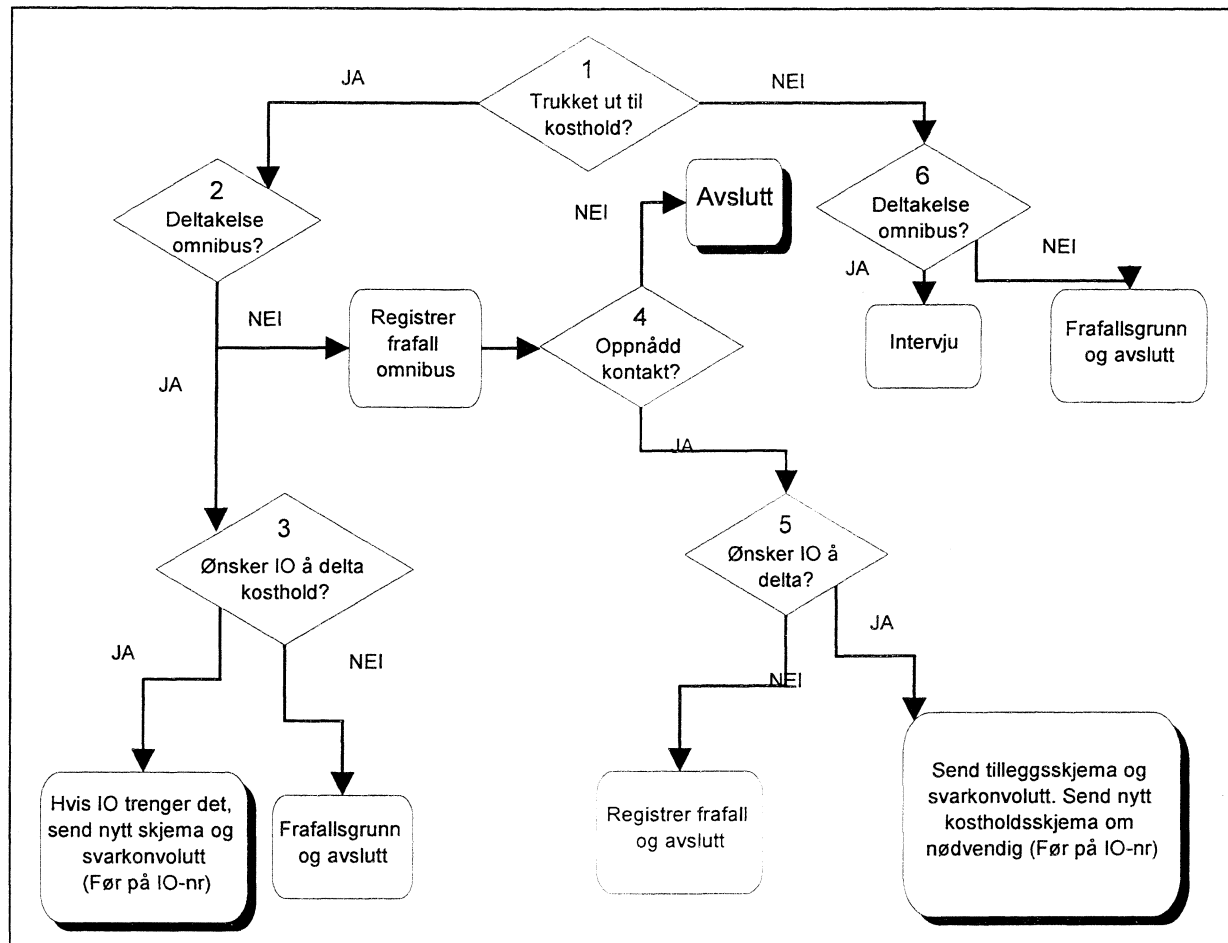
Neste hovedspørsmål er om IO som er trukket ut til kosthold vil **delta i omnibussen** (2). For IO som deltar i omnibussen, er det på slutten av intervjuet lagt inn et spørsmål om IO ønsker å delta i kostholdsundersøkelsen. Hvis svaret er nei, skal det registreres en frafallsgrunn, og programmet avsluttes. Dersom IO ønsker å delta i KOST-97 skal dere spørre om IO trenger nytt skjema og svarkonvolutt og ellers bistå i eventuelle problem med utfyllinga.

For IO som går til frafall på omnibussen skal det registreres frafallsårsak på vanlig måte. Mange av dem som ikke vil delta i omnibussen, vil likevel delta i KOST-97. Derfor er det etter frafallsregistreringa i omnibussen lagt inn et spørsmål om det er oppnådd kontakt med IO (4). Hvis ikke, vil evt. oppfølgingsintervjuer ta seg av kostholdsskjema, eller vi vil purre IO seinere.

Deretter kommer et spørsmål om IO ønsker å delta i kostholdsundersøkelsen (5). For dem som ikke ønsker dette, skal det registreres nytt frafall, og intervjuet avsluttes. Alle som ønsker å **delta i kosthold, men altså ikke vil være med i omnibussen**, må fylle ut et **tilleggsskjema** med noen av de viktigste bakgrunnsopplysningene fra omnibusintervjuet. Dette skjemaet har ikke IO fått, så det er viktig at dere sender dette, eventuelt sammen med en ny returkonvolutt. **Husk å føre på IO-nummer. Det er bare IO som ikke deltar i omnibussen som skal ha tilleggsskjema.**

Hvis det oppstår noen spesielle situasjoner, ber vi dere om å bruke **merknadsfeltet** for å beskrive hva som har skjedd. Ellers er det viktigste at skjemaene fylles ut og kommer inn til oss og at kostholdsdeltakere som ikke vil være med i omnibussen også må fylle ut et tilleggsskjema med bakgrunnsopplysninger. Alle skjema må dessuten være påført riktig IO-nummer!

Etter at omnibussen er avsluttet, vil vi purre dem som det ikke er oppnådd kontakt med og dem som har sagt at de vil være med i KOST-97, men som vi ennå ikke har mottatt skjema fra. Dette vil gjelde IO som havner i ett av de tre skyggelegte feltene i oversikten under.



### 3.4 Praktiske forhold og veiledning av IO

Det er viktig at **kostholdsskjemaet ikke brettes**. Dette må dere presisere når IO skal sende inn skjema selv. Det kommer av at skjemaene skal leses optisk. Dessuten er det viktig at skjemaene fylles ut med blyant. Alle deltakerne har fått tilsendt en blyant sammen med IO-brevet. Maskinen som leser skjemaene skiller bare mellom svart og hvitt, dvs. om et felt er utfyllt eller ikke. Eventuelle feil må viskes ut for maskinen forstår ikke overstrykninger.

Dere har alle fått tilsendt det samme antallet spørreskjema og konvolutter. Dersom dere skjønner at dere har for lite av noe, si fra så snart som mulig. For å sende IO en svarconvolutt og et tilleggsskjema, er porto på 6 kroner. Hvis dere også legger i et nytt kostholdsskjema, blir porto 7 kroner. Utlegg til frimerker føres i CAP.

Skjemaet skal i utgangspunktet være selvforklarende, men dersom IO har problem med å fylle det ut, skal dere gi veiledning. Spørreskjemaet skal kartlegge hva IO vanligvis spiser. Noen spørsmål refererer seg til bruk pr. dag, andre pr. uke og andre igjen pr. måned. Slike bruksfrekvenser kan være vanskelige å angi nøyaktig, men da er det meningen at IO skal gi et anslag.



### 3.5 Premiering

Alle som fyller ut og returnerer kostholdsskjemaet blir med i trekkingen av fire gavekort - ett på 5000 kroner, ett på 3000 og to på 1000 kroner. Trekkingen vil skje når alle fire omnibusrundene er avsluttet, og vinnerne vil bli tilskrevet.

## IV. INTERVJUSKJEMAET OG DE ENKELTE SPØRSMÅL

### 4.1 Flyttede IO

IO som skal intervjues på telefon kan du selv intervjuer selv om de har flyttet utenfor ditt område. Dersom IO må besøkes og har flyttet til en adresse du kan nå med **inntil en times reise utenfor ditt område** (en vei), kan du selv intervjuer. IO som har flyttet lengre unna, «overfører» du til kontoret ved å registrere IO som frafall - årsak 60. Husk å fylle ut ny adresse, evt. telefonnr. og andre opplysninger som kan være nyttige for den intervjueren som skal overta IO. Før alltid opp så nøyaktig adresse som mulig. Dersom du bare får telefonnummer, får du adressen ved å henvende deg til 180.

### 4.2 Registrering av frafall/avgang

IO som er flyttet til utlandet for minst 6 måneder skal kodes med avgang kode 90. Dette gjelder også studenter.

Tilleggsinformasjon om frafallet kan skrives i merknadsfeltet. Dersom IO ikke er å treffe i intervjuperioden pga. reise, ferie, sykdom eller andre årsaker (fracfallskode 10-33), bruker du merknadsfeltet til å notere når IO eventuelt blir å treffe.

### 4.3 Innledningsteksten

Det er ikke lagt inn noen ferdig formulert innledningstekst, da vi mener dere kan stå fritt i forhold til hvordan dere gjør avtaler med IO. Som vanlig gjelder at dere bør henvise til IO-brevet.

Det er viktig at IO har forståelse for hvordan intervjuet skal foregå. Ved oppstart av intervjuet, kan du gjerne bruke dette avsnittet:

*«...Først vil jeg gjerne si noe om intervjumetoden vi bruker. Spørsmålene jeg skal stille, kommer fram på pc-en. Det er viktig at alle som er med i undersøkelsen får de samme spørsmålene stilt på samme måte. Vi må gjøre det slik for å få en god statistikk av de svarene vi får. Denne undersøkelsen inneholder spørsmål om flere ulike tema. Det er vanskelig å lage spørsmål som passer like godt for alle. Men jeg er takknemlig hvis du vil svare så godt du kan, selv om det skulle komme et spørsmål som du ikke synes passer så godt.»*

### 4.4 De enkelte spørsmål

Vær restriktiv med å bruke kategoriene «vet ikke» og «neker» hvis de ikke spesielt står i spørsmålsteksten. Prøv alltid å få IO til å gi et annet svar. Når IO likevel svarer «vet ikke» eller neker å svare, pass da på at du bruker riktig tast - «AltGr-8» for «vet ikke» og «AltGr-9» for «neking».

#### 4.4.1 Faste spørsmål - seksjon H

**H2** - Her skal du registrere IOs **formelle** sivile status.

##### **Husholdningsoversikten**

Her skal vi ha en oversikt over IOs **kosthusholdning**. I feltet for «antall personer» skal antall personer **utenom** IO registreres.

Merk at registrerte partnere skal registreres som ektepar, dvs. at partneren til IO får familiekode 02. Det er altså tillatt å registrere både "ekteskap" og samboerskap mellom to personer av samme kjønn (du må overse advarselen).

Midlertidig tilstedeværende personer som er fast bosatt annet sted (f.eks. slektninger på besøk) skal ikke regnes som medlemmer av kosthusholdningen.

Midlertidig fraværende personer som er fast bosatt i boligen, men som er borte f.eks. på grunn av arbeid, skolegang, militærtjeneste eller ferie, regnes som medlemmer av kosthusholdningen. **Unntak:** Ugifte studenter som beholder hjemmeadressen for å fylle kravene til borteboerstipend, skal regnes som bosatt på studiestedet hvis utdanningen varer mer enn 6 måneder. Denne 6-månedersregelen gjelder også for studenter bosatt i utlandet.

For personer bosatt i institusjon eller annen felleleshusholdning, skal "husholdningen" avgrenses til IO og evt. ektefelle hvis de har felles rom.

**H4** - Her skal bare barn som **ikke** er med i husholdningsoversikten registreres.

#### 4.4.2 Faste bakgrunnsspørsmål - Seksjon B

**B1** - Dersom det i en frittliggende enebolig er avdelt en mindre leilighet, f.eks. en hybelleilighet, skal hustype være enebolig (kode 2). Våningshus på nedlagt gårdsbruk regnes som frittliggende enebolig, eller en av de andre hustypene. Ved vertikalt delt flermannsbolig (f.eks. firemannsbolig) merk av for kode 3.

**B5** - Arbeidstiden skal gjelde det inntektsgivende arbeid som er nevnt i spørsmålene B3 og B4. Vi ønsker å vite samlet arbeidstid for hovedyrke og eventuelt biarbeid. Hvis arbeidstiden varierer fra uke til uke, regner du et gjennomsnitt for arbeidstiden pr. uke i de siste 4 ukene. IO som har et arbeid som de var borte fra i forrige uke, f.eks. pga. permisjon, ferie eller sykdom, skal oppgi den vanlige arbeidstiden når de er i arbeid.

**B7** - Vi har ingen mulighet til å kontrollere kodingen, og det er svært viktig at du sammen med IO, kan plassere arbeidsstedet i riktig næringsgruppe. Er det tvil om plasseringen, skal du krysse av for "Annen næring" og gi en så god beskrivelse som mulig av næringens art. Hvis IO arbeider i flere ulike næringsgrener, kodes den næringen hvor IO for tiden arbeider mest.

**B8** - Hvis IO har mer enn ett yrke i bedriften, fører du opp hovedyrket.

**B19** - Hvis IO er medlem i ulike organisasjoner, f.eks. en for hovedyrke og en for bijobb, ta med organisasjonen IO tilhører i forbindelse med sitt hovedyrke

### 4.4.3 Oppdragsspørsmål

**Tob22** - Her finnes det «fasitsvar» som kan opplyses til IO etter at dere er ferdige med hele spørsmål Tob22. Røykeloven sier at det er tillatt å røyke på enkelte områder på tog over lengre strekninger og på kafè og/restauranter. På alle de andre alternativene er det helt forbudt.

**Tob27** - Aldersgrensa for kjøp av tobakk i Norge er 18 år. (Fram til januar 1996 var den 16 år.) Dette kan opplyses til IO etter at hele spørsmål Tob27 er ferdig.

**Fer1** - Ta bare med reiser som startet i denne perioden. Bruk gjerne kalenderen bakerst i instruksen til å hjelpe IO i å tidfeste ferieturene. Registrer om nødvendig omtrentlige datoer.

**Fer2F1 - Overnattingssted på ferietur** - Hvert overnattingssted skal enten ha en kode for overnattingssted i Norge, eller for overnattingssted i utlandet. For hvert overnattingssted i Norge skal det kodes så nøyaktig som mulig ut fra ei liste. For overnattingssteder i utlandet skal dere skrive inn landet i tillegg til å velge riktig kode.

**Fer2F3 - Overnattingstype** - Hvis IO overnattet med mer enn en boform på hvert overnattingssted, spør om det viktigste.

**Fer2G** - Her skal det bare tas med kostnader som gjelder for IO og ikke for eventuelle andre i reisefølget, selv om det var IO som betalte for dem. IO skal også ta med utgifter til forlystelse og vareinnkjøp. IO kan gjerne oppgi et omtrentlig beløp.

**Reis1** - I denne omnibusrunden spør vi om ferier med minst 4 overnattinger siste 12 måneder i tillegg til å kartlegge ferier og forretningsreiser med minst 1 overnatting siste 3 måneder. Ferier i perioden 1. august - 31. oktober som IO allerede har nevnt under spørsmålene foran, skal ikke registreres på nytt.

Det skal bare tas med reiser som **startet** i denne perioden. Sykehusopphold, fengselsopphold og rutinemessige besøk til syke/invalidede familiemedlemmer/slektninger skal ikke tas med.

**Reis2** - Hvis IO ikke husker den nøyaktige datoen for når reisen startet, spør etter en omtrentlig dato. Vedlagte kalender kan brukes. Har IO hatt flere reiser i tre-månedersperioden, begynn med den første, så den andre osv.

**Reis3** - Andre privatreiser kan være reiser der hovedformålet f.eks. er deltakelse i arrangement som begravelse eller bryllup, eller å ordne private forretninger.

**Reis5** - Du skal for hver reise ha en kode for sted i Norge eller en kode for et sted i utlandet. Har IO overnattet flere steder på samme reise, skal du for hver reise kode det stedet som samsvarer med hovedformålet for reisen.

Er overnattingsstedet i Norge, koder du det fylket reisen gikk til. Du skal altså ikke kode nøyaktig overnattingssted som for ferieturene. Har IO overnattet på reise i Norge, altså ikke noe bestemt sted som kan karakteriseres som hovedformål, velger du kode 22.

Har IO overnattet i utlandet, skriver du inn land i full tekst og koder landet. Har IO bare hatt overnattinger mellom Norge og utlandet, velger du kode 23. Har IO vært på reise i utlandet, altså ikke noe bestemt sted som hovedformål, velger du kode 24.

**Reis6** - Har IO benyttet flere ulike overnattingstyper på den samme reisen, velg den typen som samsvarer med hovedformålet med reisen.

**Reis7** - Her skal det bare tas med kostnader som gjelder for IO og ikke for eventuelle andre i reisefølget, selv om det var IO som betalte for dem. IO skal også ta med utgifter til forlystelse og vareinnkjøp. IO kan gjerne oppgi et omtrentlig beløp.

### **Samlivsspørsmålene**

Disse spørsmålene skal kartlegge alle samliv som IO har hatt med personer av motsatt kjønn. For kvinner spør vi om samliv med menn, mens menn blir spurt om samliv med kvinner. Hvis noen IO reagerer på dette, og gjerne vil ha med samliv med personer av samme kjønn, må dere si at dette ikke skal regnes med denne gangen.

### **Spørsmålene om fjernarbeid:**

Med inntektsgivende hjemmearbeid forstås arbeid som utføres i eller med utgangspunkt i hjemmet, det vil si innenfor entredøren til boligen eller leiligheten. Arbeid som utføres i lokaler i samme hus som boligen, men som har egen inngang utenfra, regnes altså ikke som hjemmearbeid. Det samme gjelder om arbeidet foregår i en egen bygning på samme tomt som boligen.

Tilsvarende gjelder for gårdsbruk. Gården er en bedrift som består av jord og driftsbygninger og arbeidet som foregår her er arbeid utenfor hjemmet. Arbeid som foregår i gårdbrukerens bolig i våningshuset, som regnskap og annet kontorarbeid, er inntektsgivende hjemmearbeid. Det samme vil være tilfellet med en del andre selvstendig næringsdrivende. Disse vil ofte ha inntektsgivende arbeid både utenfor og i hjemmet.

For dem som arbeider med utgangspunkt i hjemmet, regnes arbeid som utføres hjemme hos kunder, klienter osv. med under hjemmearbeidet. Tilsvarende gjelder for dem som arbeider med utgangspunkt i en bedrift eller virksomhet utenfor hjemmet.

For personer som har ordinært arbeid utenfor hjemmet, men som tar med seg noe arbeid hjem gjelder følgende regler:

- arbeid som tas med hjem fra ordinær jobb som er av kortere varighet enn 1 time per uke, regnes ikke som selvstendig hjemmearbeid, men som en del av arbeidet utenfor hjemmet.
- arbeid som tas med hjem og er av lengre varighet enn 1 time per uke, regnes som hjemmearbeid.

## Kalender for spørsmålene om ferieturer og reiser

November 1996						
Man	Tir	Ons	Tor	Fre	Lør	Søn
				1	2	3
4	5	6	7	8	9	10
11	12	13	14	15	16	17
18	19	20	21	22	23	24
25	26	27	28	29	30	

Mai 1997						
Man	Tir	Ons	Tor	Fre	Lør	Søn
			1	2	3	4
5	6	7	8	9	10	11
12	13	14	15	16	17	18
19	20	21	22	23	24	25
26	27	28	29	30	31	

Desember 1996						
Man	Tir	Ons	Tor	Fre	Lør	Søn
						1
2	3	4	5	6	7	8
9	10	11	12	13	14	15
16	17	18	19	20	21	22
23	24	25	26	27	28	29
30	31					

Juni 1997						
Man	Tir	Ons	Tor	Fre	Lør	Søn
						1
2	3	4	5	6	7	8
9	10	11	12	13	14	15
16	17	18	19	20	21	22
23	24	25	26	27	28	29
30						

Januar 1997						
Man	Tir	Ons	Tor	Fre	Lør	Søn
		1	2	3	4	5
6	7	8	9	10	11	12
13	14	15	16	17	18	19
20	21	22	23	24	25	26
27	28	29	30	31		

Juli 1997						
Man	Tir	Ons	Tor	Fre	Lør	Søn
	1	2	3	4	5	6
7	8	9	10	11	12	13
14	15	16	17	18	19	20
21	22	23	24	25	26	27
28	29	30	31			

Februar 1997						
Man	Tir	Ons	Tor	Fre	Lør	Søn
					1	2
3	4	5	6	7	8	9
10	11	12	13	14	15	16
17	18	19	20	21	22	23
24	25	26	27	28		

August 1997						
Man	Tir	Ons	Tor	Fre	Lør	Søn
				1	2	3
4	5	6	7	8	9	10
11	12	13	14	15	16	17
18	19	20	21	22	23	24
25	26	27	28	29	30	31

Mars 1997						
Man	Tir	Ons	Tor	Fre	Lør	Søn
					1	2
3	4	5	6	7	8	9
10	11	12	13	14	15	16
17	18	19	20	21	22	23
24	25	26	27	28	29	30
31						

September 1997						
Man	Tir	Ons	Tor	Fre	Lør	Søn
1	2	3	4	5	6	7
8	9	10	11	12	13	14
15	16	17	18	19	20	21
22	23	24	25	26	27	28
29	30					

April 1997						
Man	Tir	Ons	Tor	Fre	Lør	Søn
	1	2	3	4	5	6
7	8	9	10	11	12	13
14	15	16	17	18	19	20
21	22	23	24	25	26	27
28	29	30				


Oktober 1997						
Man	Tir	Ons	Tor	Fre	Lør	Søn
		1	2	3	4	5
6	7	8	9	10	11	12
13	14	15	16	17	18	19
20	21	22	23	24	25	26
27	28	29	30	31		

## De sist utgitte publikasjonene i serien Notater

- 97/45 A. Katz, B.M. Larsen, K.S. Eriksen og T. Jensen: Transport og makroøkonomi - en samkjøring av GODMOD-3 og MSG-6. 62s.
- 97/46 S. Todsens: Nasjonalregnskap: Beregning av oljenæringene. 23s.
- 97/47 O.F. Vaage: Undersøkelse om voksenopplæring i Rogaland: Dokumentasjonsrapport. 33s.
- 97/48 E. Gulløy: Undersøkelse om personvern: Holdninger og erfaringer 1997. 76s.
- 97/49 H.M. Edvardsen, J. Mønnesland og K.Ø. Sørensen: Regional arbeidsdeling: Sogn og Fjordanes plass i norsk verdiskaping. 35s.
- 97/50 O. Rognstad: SSBs forslag til landbrukstelling 1999. 65s.
- 97/51 J.E. Sivertsen: Flyktninger og arbeidsmarkedet 4. kvartal 1996. 38s.
- 97/53 S. Hansen og T. Skoglund: Sammenligning av data for sysselsetting og lønn fra ulike kilder. 30s.
- 97/54 S. Blom: Holdning til innvandrere og innvandringspolitikk: Spørsmål i SSBs omnibus i mai/juni 1997. 39s.
- 97/55 K. Mork: SSB-AVLØP: Fylkeshefte 1996. 203s.
- 97/56 Opplysninger om inntekt, formue og skatt i forløpsdatabasen Trygd-fobhistorie: Tilrådinger fra et utvalg. 52s.
- 97/57 E.J. Fløttum: Ordliste og definisjoner i økonomisk statistikk: Engelsk - bokmål - nynorsk. 166s.
- 97/58 T. Dale: Samordnet levekårsundersøkelse 1997 - panelundersøkelsen: Dokumentasjonsrapport. 87s.
- 97/59 H. Høie og A. Grønlund: Driftstypemodellen: Modell for tilrettelegging av jordbruksstatistikk for beregning av tap av næringsstoffer fra jordbruksarealene: Dokumentasjon. 37s.
- 97/60 A. Sundvoll: Undersøkelse om mødre med nyfødte barn. 36s.
- 97/61 S. Todsens: Nasjonalregnskap: Beregning av realkapitalbeholdninger og kapitalslit. 34s.
- 97/62 K. Mork: Utslepp og rensing av avløpsvatn: Datakvalitet og beregningsmåter. 64s.
- 97/63 S. Stamnes og B.L. Western: Inntekts- og kostnadsundersøkelse for privatpraktiserende psykologer 1996: Dokumentasjon. 26s.
- 97/64 H.M. Teigum: Barns helse og velferd 1996: Dokumentasjon og frafallsanalyse. 39s.
- 97/65 F. Gjertsen: Dødsårsaksregistret i Statistisk sentralbyrå: Rapport om virksomheten i 1996. 56s.
- 97/66 B. Olsen: Prøveundersøkelse om 1-3 dagers sykefravær i sentral sykefraværstatistikk: Dokumentasjon. 15s.
- 97/67 S. Nygårdseter: Prisindeks for engroshandel. 22s.
- 97/68 R. Johansen: REGARD - Modell for regional analyse av arbeidsmarked og demografi: Teknisk dokumentasjon. 212s.
- 97/69 A.A. Ritland: Inntekts- og formuesundersøkelsen 1996: Dokumentasjonsrapport. 21s.
- 97/70 B. Bye: Imperfeksjoner i arbeidsmarkedet: Konsekvenser for velferdseffekter av en grønn skattereform. 18s.
- 97/72 E.J. Fløttum: Grupperinger av næringer i offisiell statistikk - revidert utgave. 41s.
- 97/73 L. Solheim og D.Q. Pham: Prekorrigering av påskeeffekten for detaljvolumindeksen 1979-1997. 58s.
- 97/74 D. Roll-Hansen: Lesernes mening om avisen Forskning. 45s.
- 97/75 M.V. Dysterud og E. Engli: Tettstedsavgrensning og arealbruksstatistikk for tettsteder 1997: Dokumentasjon av metode og programmering. 61s.



## Notater



Tillatelse nr.  
159 000/502

**B** *Returadresse:*  
Statistisk sentralbyrå  
Postboks 8131 Dep.  
N-0033 Oslo

## Statistisk sentralbyrå

*Oslo:*  
Postboks 8131 Dep.  
0033 Oslo

Telefon: 22 86 45 00  
Telefaks: 22 86 49 73

*Kongsvinger:*  
Postboks 1260  
2201 Kongsvinger

Telefon: 62 88 50 00  
Telefaks: 62 88 50 30

ISSN 0806-3745



**Statistisk sentralbyrå**  
Statistics Norway