


Per Erik Gjedtjernet

**Inntekts- og formuesundersøkelsen for
selskaper skattlagt med hjemmel i
petroleumsskatteloven for årene
1991, 1992 og 1993**
Dokumentasjon

Notater



Sammendrag

Notatet gir en dokumentasjon av arbeidet med Inntekts- og formuesundersøkelsen for selskaper skattlagt med hjemmel i petroleumsskatteloven for årene 1991, 1992 og 1993. Notatet er skrevet for å øke brukernes forståelse for materialets innhold og begrensning, og er spesielt tenkt som et arbeidsverktøy for fremtidig arbeid med denne undersøkelsen.

Oppgavegivere er Oljeskattekontoret (selskaper som driver utvinning, behandling og rørledningsvirksomhet) og Sentralskattekontoret for utenlandssaker (utenlandske selskaper/personer som driver virksomhet på norsk sokkel unntatt petroleumsutvinning og rørledningstransport).

Dataene har tradisjonelt blitt utfylt på skjemaer som er utformet av Statistisk sentralbyrå i samarbeid med oppgavegiverne, men for 1993 er data overlevert fra Oljeskattekontoret i ferdig registrert form på diskett.

Tall fra Oljeskattekontoret og Sentralskattekontoret for utenlandssaker blir publisert i hver sine tabeller, sammen med tall for skatt på alminnelig inntekt og særskatt som er hentet fra Skattedirektoratets etterskuddsregister.

Innholdsfortegnelse

Sammendrag.....	3
Innholdsfortegnelse	4
Oversikt over vedlegg.....	4
1. Innledning	5
2. Opplegg for gjennomføringen.....	6
2.1 Grunnlaget for statistikken.....	6
2.2 Produksjonsprosess, fremdrift og tidsbruk	6
2.3 Populasjon og omfang.....	7
2.4 Datainnhenting.....	7
2.5 Tilkoblede data	8
2.6 Skjemaene.....	8
2.7 Endringer i inntektsbegrep og skattesatser	8
3. Bearbeiding av materialet.....	9
3.1 Mottak og dataregistrering.....	9
3.2 Kontroll på om samtlige ønskede selskaper er mottatt	9
3.3 Kontroll av mottatt materiale.....	10
4. Kvalitetsvurdering	12
4.1 Feilkilder i datainnhenting	12
4.2 Feilkilder i primærdata	12
4.3 Feilkilder i databehandlingen	12
4.4 Kvaliteten på Skattedirektoratets etterskuddsregister	12
5. Edb-rutiner og prosedyrer	13
5.1 Innledning	13
5.2 Edb-verktøy	13
5.3 Registreringsrutine og etterkontroller	13
5.4 Bruk av registre	13
5.5 Produksjonsfiler og tabellprogrammering.....	13
6. Sluttkommentarer til undersøkelsen	14
Vedlegg	
Vedlegg 1. Kopi av skjemaer 1991, 1992 og 1993	15
Vedlegg 2. Skjema for regnskapsutdrag 1993 (leveres av foretak skattlagt ved Sentralskattekontoret for utenlandssaker).....	22
Vedlegg 3. Forenklede prosjektskriv.....	26
Vedlegg 4. Filbeskrivelser	28
Vedlegg 5. Skjerm bilde utenlandske selskaper 1993.....	35
Vedlegg 6. Særtrykk fra Ukens statistikk nr. 7/95 og nr. 19/95.....	36
De sist utgitte publikasjonene i serien Notater	41

1. Innledning

Formålet med dette notatet er å gjøre rede for hvordan innhenting, tilrettelegging og bearbeiding av materialet har blitt gjennomført for Inntekts- og formuesundersøkelsen for selskaper skattlagt med hjemmel i petroleumsskatteloven (IFO) for årene 1991, 1992 og 1993. Hensikten er å øke brukernes forståelse for materialets innhold og begrensninger. Videre er det ønskelig at notatet kan gi veiledning ved gjennomføring av senere IFO-undersøkelser. Notatet er bygd opp rundt de forskjellige fasene i produksjonsprosessen.

Inntekts- og formuesundersøkelsen for selskaper skattlagt med hjemmel i petroleumsskatteloven har vært gjennomført hvert år siden 1985. Oppgavegivere er Oljeskattekontoret (selskaper som driver utvinning, behandling og rørledningsvirksomhet) og Sentralskattekontoret for utenlandssaker (utenlandske selskaper/personer som driver virksomhet på norsk sokkel unntatt petroleumsutvinning og rørledningstransport). Statistikken supplerer Inntekts- og formuesundersøkelsen for selskaper (IFS) som ikke dekker sokkeldelen av oljevirksomheten. Tall for utlignet skatt er hentet fra Skattedirektoratets etterskuddsregister.

IFO gir i hovedtrekk inntekter, fradrag og skattegrunnlag for skattytere skattlagt etter petroleumsskatteloven. Formueskatten for sokkelselskaper ble opphevet i 1992 som en del av skattereformen, og derfor er ikke formuestallene av like stor interesse som før.

Undersøkelsene for årene 1991 og 1992 ble gjennomført under ett og er publisert i Ukens statistikk nr. 7/95, mens statistikken for inntektsåret 1993 er publisert i Ukens statistikk nr. 19/95 (jf. vedlegg 7).

2. Opplegg for gjennomføringen

2.1 Grunnlaget for statistikken

IFO viser i hovedtrekk inntekter, fradrag og skattegrunnlag for samtlige selskaper som er skattlagt med hjemmel i petroleumsskatteloven (lov av 13. juni 1975 nr. 35).

Petroleumsskatteloven gjelder i henhold til lovens §1 «skattlegging av undersøkelse etter og utnyttelse av undersjøiske petroleumforekomster og dertil knyttet virksomhet og arbeid, herunder rørledningstransport av utvunnet petroleum». Dette inkluderer også selskaper som er hjemmehørende i utlandet, men som driver virksomhet på den norske sokkelen (virksomhet som ikke omfatter petroleumsutvinning og rørledningstransport).

2.2 Produksjonsprosess, fremdrift og tidsbruk

Produksjonsprosessen kan grovt inndeles i følgende trinn. (Se prosjektskrivene i vedlegg 5):

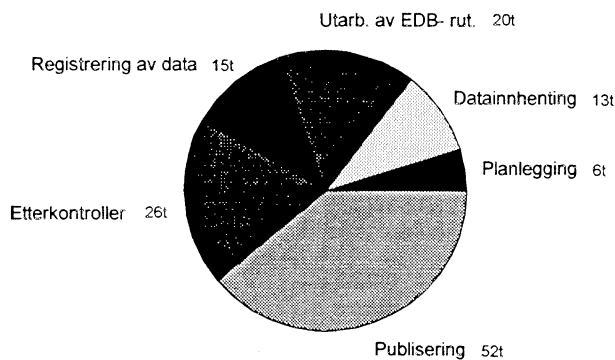
- Planlegging
- Utarbeidelse av Edb-rutiner
- Datainnhenting
- Registrering av data
- Etterkontroller
- Publisering

Selskaper skattlagt etter petroleumsskatteloven, har samme frist for innlevering av sine regnskap til skattemyndighetene som andre selskaper (februar året etter inntektsåret). I praksis vil mange selskaper søke utsettelse, slik at mye av materialet først vil bli levert april/mai. Ferdig ligningsbehandling er normalt i månedsskiftet oktober/november.

Det blir i juni/juli tatt kontakt med Oljeskattekontoret og Sentralskattekontoret for utenlandssaker. Det blir diskutert endringer i statistikkgrunnlaget og endringer i opplysninger som skal inngå i statistikken. Det blir også antydnet en innleveringsdato. For Oljeskattekontoret sitt vedkommende ble det for 1993 gjennomført innlevering på diskett.

Utsending av skjemaer til oppgavegiver har normalt blitt foretatt i september. De ferdig utfylte skjemaene var oss i hende i slutten av november. Tidsplanen for gjennomføringen er gjengitt i prosjektskrivene (se vedlegg 5). Den praktiske gjennomføringen har i hovedtrekk fulgt planene.

Figur 1. Tidsforbruket i timer fordelt på de ulike trinn for IFO 93



2.3 Populasjon og omfang

Det er Skattedirektoratets etterskuddsregister som er populasjonen for undersøkelsen. Etterskuddsregisteret er et administrativt register som omfatter ansettelse av inntekter, formue og utlignede skatter for alle etterskuddspliktige skattytere. Alle selskaper med kommunekode 2311 og 2312 på registeret er sokkelselskaper.

Undersøkelsen er gjennomført som totaltelling for alle årganger. Dette er ressursmessig forsvarlig siden populasjonen totalt er så vidt liten. En utvalgsundersøkelse ville også være vanskelig å gjennomføre på grunn av stor spredning i datamaterialet. Variasjonene i antall selskaper som lignedes med hjemmel i petroleumsskatteloven, skyldes først og fremst svingningene i engasjementet på sokkelen. Det kan gå flere år mellom hver gang et selskap har et oppdrag som medfører denne type skatteplikt. En annen årsak er konkurser og nystartede virksomheter. Tabell 1 gir en oversikt over antall selskaper som er med i undersøkelsene for 1991-1993.

Tabell 1

	1991	1992	1993
Oljeskattekontoret	51	57	55
Sentralskattekontoret for utenlandssaker	240	263	307
Totalt	291	320	362

Skjemaer som er blanke eller utfylt med null i alle feltene, dvs. selskapene som ikke har vært aktive i inntektsåret, inngår ikke i antallene i tabellen.

2.4 Datainnhenting

Oppgavegiverne fyller ut skjema på grunnlag av tall etter ordinær ligning. Tidspunktet for innhenting av materialet kan derfor variere noe fra år til år, men i løpet av oktober/november

i året etter inntektsåret er tallene som regel klare for overlevering. Det har blitt sendt skjemaer og navnelapper til Sentralskattekontoret for utenlandssaker og Oljeskattekontoret (for 1991 og 1992) i løpet av september.

Navnelappene trykkes på grunnlag av etterskuddsregisteret året forut for inntektsåret det skal innhentes opplysninger om. Det er videre opp til oppgavegiverne å legge til nyetablerte foretak samt å fjerne dem som ikke driver virksomhet på sokkelen i det aktuelle året. Det har ikke vært satt noen formell frist i forbindelse med innsending av ferdig utfylt materiale.

2.5 Tilkoblede data

Skattedirektoratets etterskuddsregister (EREG) benyttes i etterkontrollene for å kontrollere særskatteinntekt og alminnelig inntekt. De publiserte tallene for utlignet skatt er hentet direkte fra EREG.

2.6 Skjemaene

Hvert år er det brukt to ulike skjematyper. Den ene er tilpasset selskapene som er lignet hos Oljeskattekontoret, mens den andre er tilpasset de utenlandske selskapene som er lignet hos Sentralskattekontoret. (Selv om data fra Oljeskattekontoret ble innlevert på diskett for 1993, ligger det et «skjema» som utgangspunkt.)

Skjemautformingen har i stor grad vært basert på de ligningsoppgavene oppgavegiverne selv har benyttet overfor skatteyterne. Denne forskjellen på ligningsoppgavene gjenspeiles i utformingen av skjemaene. (Skjemaene er vist i vedlegg 1.) Skjemaene har vært utarbeidet i samarbeid med oppgavegiverne for hver årgang.

Endringer i skjemaene fra ett år til et annet skyldes hovedsakelig at skjemaene må tilpasses endringene i skattereglene f.eks. i forbindelse med innføringen av skattereformen i 1992. En annen årsak til endringer er ønsker om andre vinklinger og prioriteringer. Et eksempel på dette er oppsplittingen av skjønnsligning på to forskjellige hjemmelsgrunnlag og registrering av de utenlandske selskapenes nasjonalitet.

2.7 Endringer i inntektsbegrep og skattesatser

Fra 1991 til 1992 skjedde det store forandringer i både inntektsbegreper og skattesatser. Når det gjelder selskaper skattlagt ved Oljeskattekontoret, har begrepet alminnelig inntekt erstattet de tidligere begrepene inntekt sokkel K og S. Skattesatsene var tidligere 23 prosent (sokkel K) og 27,8 prosent (sokkel S). Den nye beskatningen er satt til 28 prosent av alminnelig inntekt. I tillegg har særskattesatsen økt fra 30 til 50 prosent.

For selskaper skattlagt ved Sentralskattekontoret for utenlandssaker, er det nå kun beregnet inntekt sokkel stat som skattlegges med 28 prosent. Tidligere ble det utlignet skatt både på inntekt sokkel K (23 prosent) og sokkel S (27,8 prosent).

Videre er formuesbeskatningen fjernet for alle selskaper skattlagt etter petroleumsskatteloven. Tidligere ble beregnet nettoformue skattlagt med 0,3 prosent.

3. Bearbeiding av materialet

Bearbeidingen av materialet kan deles inn i tre hoveddeler :

1. Mottak og registrering av data
2. Kontrollere om vi har mottatt alle selskapene som er lignet etter petroleumsskatteloven det aktuelle året
3. Kontrollere summer og sammenhenger i det innregistrerte materialet

3.1 Mottak og dataregistrering

Det ble ikke benyttet en separat mottaksrutine for undersøkelsen. Mottak og registrering av inntakne skjema ble gjort samtidig. Materialet fra Oljeskattekontoret ble for 1993 oversendt på diskett (Excel regneark), dermed kunne disse dataene overflyttes maskinelt til databasen. Resten av materialet ble manuelt registrert. Registrering av skjemaene foregikk på PC i 1991, og PC/UNIX (QBE vision mot Oracle) i 1992 og 1993. For alle årgangene er registreringen utført av seksjon 420.

Det var i liten grad nødvendig med manuell gjennomgang (revisjon) av de enkelte skjemaene før registrering, da disse var meget bra utfylt av oppgavegiveren. Revisjon og registrering av skjemaene ble på grunnlag av dette og utvalgets størrelse lagt opp som en operasjon. Det var lagt inn automatiske kontroller i skjermbildet for alle årganger. Disse fanget opp de fleste summeringsfeil/logiske feil på skjemaene, og reduserte muligheten for å registrere feil. Etter at tallene var ferdig registrert og kontrollert, ble alle opprettingstilganger til databasen fjernet.

I beregningen av særskatteinntekten i tallene for 1993, er kun tallstørrelser for de selskaper som kan få positiv særskatteinntekt inkludert. Tallene som ligger til grunn for beregningen av denne inntekten for 1993, er derfor ikke direkte sammenlignbare med tall fra tidligere årganger før justeringen for negative inntekter er foretatt.

Ved skjønnslingning blir utgiftene ofte ikke fordelt på de respektive poster i skjemaet. Derfor ble posten «Ufordelte kostnader ved skjønnslingning» opprettet. Denne utgjør differansen mellom brutto- og nettoinntekt.

3.2 Kontroll på om samtlige ønskede selskaper er mottatt

Til bruk for denne kontrollen ble Skattedirektoratets etterskuddsregister (EREG) benyttet. I EREG finnes hvert enkelt foretaks skattemessige ansettelser. I IFO 92 og 93 ble kun alminnelig inntekt, særskatteinntekt og skatt på disse inntektene kontrollert. For IFO 91 var også formuesansettelsen interessant på grunn av de da gjeldende skatteregler. Ved å sammenligne de innregistrerte skjemaer mot opplysningene fra EREG, kunne vi finne hvilke selskaper som manglet. De selskapene som hadde ansettelser på EREG og som vi ikke hadde mottatt, ble purret hos oppgavegiverne.

3.3 Kontroll av mottatt materiale

Internt på skjema

I registreringsrutinen for selskaper skattlagt ved Sentralskattekontoret for utenlandssaker, ble det benyttet sumkontroller som ble aktivert hver gang et ferdig registrert skjema skulle lagres i databasen. Når feil i summene ble avdekket, ble skjemaene lagt til side, og det ble konferert med oppgavegiver for å avklare hva differansene skyldtes. I noen tilfeller ble skjemaene sendt tilbake til oppgavegiver for ny utfylling. Det kan tenkes tilfeller hvor feil kan oppstå til tross for sumkontrollene i registreringsrutinen. For det første kan materialet oppdateres direkte i databasen (dvs. utenom registreringsskjembildet), og for det andre kan en systemsvikt under registreringen medføre en feil ved overføringen fra registreringsrutina til selve tabellen i databasen. Derfor ble samtlige sumkontroller kjørt igjen som en dobbeltsjekk etter at alle skjemaer var registrert.

Dataene på foretak skattlagt ved Oljeskattekontoret ble for 1993 lagt direkte inn i databasen fra et regneark, og gjennomgikk derfor ikke samme summeringskontroll i registreringen som tilfellet var med selskapene skattlagt ved Sentralskattekontoret for utenlandssaker. Summene på regnearket var i utgangspunktet kontrollert av Oljeskattekontoret. Alle våre sumkontroller ble gjennomført etter at dataene var lagret i databasen. I tillegg til sumkontroller ble også "overflyttingsposter" kontrollert, f.eks. ble resultatet av beregningen av alminnelig inntekt kontrollert mot alminnelig inntekt i beregningen av særskatteinntekt. Ved differanser ble Oljeskattekontoret kontaktet for nærmere avklaring.

Noen selskaper i materialet manglet også løpenummer. Dersom selskapet ikke ble funnet på EREG, ble oppgavegiveren kontaktet.

Kontroller mot skattedirektoratets etterskudsregister

Statistikken skal i utgangspunktet baseres på ordinær ligning slik at det er differanser som skyldes direkte registreringsfeil, en ønsker å oppdage i kontrollen mot EREG. Grunnen til at statistikken ikke inkluderer alle endringssaker, er at slike saker kan bli tatt opp flere år etter ordinær ligning, jf. ligningslovens § 9-6.

Utlignet skatt i statistikken blir hentet direkte fra EREG og vil til enhver tid tilsvare den skattepliktige inntekten på EREG multiplisert med skattesatsen. Det vil her oppstå et avvik mellom innsamlingstidspunkt for oppgavene og uttrekkstidspunkt av inntekter og skatter fra etterskudsregisteret. Det kan derfor i den publiserte statistikken oppstå et lite misforhold mellom det som blir oppgitt som skattbar inntekt, og utlignet skatt; dvs. at utlignet skatt på alminnelig inntekt, dividert med alminnelig inntekt, ikke nødvendigvis er hundre prosent lik skattesatsen (0,28).

Når differanser ble avdekket, ble oppgavegiveren kontaktet for å finne årsaken til avviket. Dersom avviket skyldtes en direkte feil på EREG eller i de innregistrerte opplysningene, ble dette rettet. Vi har også valgt å korrigere for de aller største differansene mot EREG (hentet inn oppdaterte opplysninger fra oppgavegiverne). Dette innebærer en slags mellomløsning siden utgangspunktet om å legge ordinær ligning til grunn fravikes, men vi har heller ikke ambisjoner om å korrigere for alle endringssaker.

Kontroller mot tidligere år

Skattbar inntekt i et enkelt selskap kan variere mye fra år til år. Dette har vært mest utpreget for selskapene skattlagt ved Sentralskattekontoret for utenlandssaker. Det ble kjørt enkelte kontroller på identiske foretak mellom de ulike årgangene. I de mest ekstreme tilfellene ble det sjekket med oppgavegiver om tallene faktisk stemte.

4. Kvalitetsvurdering

4.1 Feilkilder i datainnhenting

Undersøkelsen er en totaltelling av alle selskaper skattlagt etter petroleumsskatteloven. Oppgavegiveren ble bedt om å fylle ut skjemaene for alle aktive/skattlagte enheter for det gjeldene år. Dette ble i etterkontrollene sjekket mot etterskuddsregisteret. Selskaper som lå på registeret, men som det ikke var levert skjema på, ble etterlyst. En kan på grunnlag av dette være rimelig sikker på at alle selskaper skattlagt etter petroleumsskatteloven, er med i undersøkelsen.

4.2 Feilkilder i primærdata

Skjemaene er samlet inn etter ordinær ligning, og det er begrenset mulighet til å ta hensyn til en eventuell klagebehandling. For en del foretak ble det opplyst at saken var under klagebehandling, og vi tok da kontakt for å kontrollere utfallet av denne, men vi hadde ikke mulighet til å få med alle slike tilfeller. Klagebehandling av ligningen kan ta lang tid, avhengig av sakens omfang.

Skjemaene fra oppgavegiveren er ikke kopier av originalskjemaer, men er utfylt på grunnlag av poster på andre skjemaer. Det vil her kunne oppstå feilføringer. Men de fleste av disse vil en kunne oppdage i kontrollene. Summeringskontrollene avslører feil i enkelttall, mens sammenligning mot etterskuddsregisteret avslører feil i ident og hovedtall.

4.3 Feilkilder i databehandlingen

Under dataregistreringen vil det kunne oppstå feilregistrering. Dersom feil gjøres ved programmering eller bruk av de maskinelle etterkontrollene, vil disse feilregistreringene ikke bli avdekket.

4.4 Kvaliteten på Skattedirektoratets etterskuddsregister

Det er et uttrekk fra en kontrollert utgave av Skattedirektoratets etterskuddsregister for bruk i Skattestatistikken som blir benyttet til kontrollformål. Negative ansettelse vil ofte ligge som 0 på dette registeret, noe som medfører at en ikke alltid kan kontrollere størrelsen på de negative tallene. Differanser mellom skjemaene og registeret skyldes stort sett forskjell mellom innsamlingstidspunkt og tidspunkt for registeruttak.

5. Edb-rutiner og prosedyrer

5.1 Innledning

Undersøkelsen har i hele perioden benyttet PC-plattform, og fra 1992 var opplegget klient/server basert med PC-/Unix-løsning. Dataene blir registrert/kontrollert i QBE-vision (PC) som jobber mot data på Oracle database (Unix). For 1993 ble data levert fra Oslo på Excel-format.

5.2 Edb-verktøy

1991:

- Registrering ; PC. Lagret i ASCII format. Importert til Oracle for etterkontroller og tabellproduksjon.
- Etterkontroller; Uttrekk fra EREG overført fra stormaskin til Oracle. QBE-vision til kontroller og utlistering av tall.

1992:

- Registrering; QBE-vision(PC) mot Oracle(Unix)
- Etterkontroller; Uttrekk fra EREG overført fra stormaskin til Oracle. QBE-vision til kontroller og utlistering av tall.

1993:

- Registrering; QBE-vision(PC) mot Oracle(Unix). Excel-data ble overført til Oracle.
- Etterkontroller; Uttrekk fra EREG overført fra stormaskin til Oracle. QBE-vision til kontroller og SAS(PC mot Unix) til tabellproduksjon.

5.3 Registreringsrutine og etterkontroller

Rutinen er utviklet i QBE-vision, og er programmert i SQL. En kopi av skjermbildet for 1993 er lagt med som vedlegg 5. Rutinen inneholder blant annet automatiske summeringskontroller. Etterkontrollene er også programmert i QBE-vision. De mest krevende kontrollene ble skrevet i SQL. Et internt dokumentasjonsnotat vedrørende skjermbildeprogrammeringen for denne og enkelte andre undersøkelser på seksjonen, vil foreligge i løpet av sommeren 1996.

5.4 Bruk av registre

Opplysninger om foretak med kommunekode 2311 og 2312 på Skattedirektoratets etterskuddsregister ble overført fra stormaskin til Oracle for å kontrollere dataene.

5.5 Produksjonsfiler og tabellprogrammering

De ferdige produksjonsfilene lå for 1991 og 1992 i Oracle. For 1993 ble disse tilrettelagt som SAS-datasett på Unix. For 1991 og 1992 ble QBE-vision brukt for å regne ut hovedtall for bruk i tabellproduksjonen. I 1993 ble SAS tatt i bruk som tabellverktøy. Filbeskrivelser er lagt med som vedlegg 6.

6. Sluttkommentarer til undersøkelsen

Inntekts- og formuesundersøkelsen for selskaper skattlagt med hjemmel i petroleumsskatteloven bygger på skjemaer utfylt av Sentralskattekontoret for utenlandssaker og Oljeskattekontoret. Fra og med 1992 har undersøkelsen fokusert på inntekter, fradrag og grunnlag for utlignet skatt.

For 1993 ble data fra Oljeskattekontoret levert ferdig registrert på diskett. Dette er en innleveringsform som bør benyttes også for kommende årganger. Sentralskattekontoret for utenlandssaker har sagt seg villige til å diskutere en slik innleveringsform for fremtidige undersøkelser. Det største hinderet her er at Sentralskattekontoret ikke har noe dataverktøy som er egnet til dette.

1991

**Inntekts- og formuesundersøkelsen
 Oljeutvinnings- og rørledningsselskaper**

Oppgavene er undergitt taushetsplikt. De vil bli benyttet bare til å utarbeide statistikk og vil bli oppbevart og eventuelt tilintetgjort på en betrvæende måte.

Avsn. 1

Beregning av inntekt sokkel (K)

	Kode	Inntekt sokkel
		Kroner
Brutto K	1	
- Underskudd fra annen virksomhet	2	
Sum	3	
+ Finansinntekter	4	
- Finanskostnader	5	
+/- Finansresultat (kode 4 - kode 5)	6	
	7	
	8	
	9	
Årets nettoinntekt (kode 3 +/- kode 6)	10	
- Underskudd/finanskostnader fra tidligere år	11	
Antatt inntekt	12	

Avsn. 2

Beregning av inntekt sokkel (S)

	Kode	Inntekt sokkel
		Kroner
Brutto K - underskudd (fra kode 3)	13	
	14	
+ Finansinntekter	15	
- Finanskostnader	16	
+/- Finanserresultat (kode 15 - kode 16)	17	
	18	
	19	
	20	
- (Sokkelandelen av avsatt utbytte)	21	
Årets nettoinntekt (kode 13 +/- kode 17 - kode 21)	22	
- Underskudd og finanskostnader fra tidligere år	23	
Antatt inntekt	24	

Avsn. 3

Beregning av særskattinntekt

	Kode	Kroner
Antatt inntekt sokkel (S) (fra kode 24)	25	
+ Underskudd fra annen virksomhet (fra kode 2)	26	
+ Avsatt utbytte (fra kode 21)	27	
	28	
Sum	29	
- 6 2/3 prosent av frinntektsgrunlaget (årets)	30	
- Produksjonsgodtgjørelse	31	
- Frinntekt vanninjeksjon Ekofisk	32	
- Frinntekt til fremføring fra tidligere	33	
	34	
Særskattinntekt	35	

Avsn. 4

Beregning av formue sokkel stat

	Kode	Formue sokkel Kroner
Bruttoformue sokkel (se avsn. 5)	36	
- Gjeld til konsernselskap	37	
- Annen gjeld	38	
Nettoformue	39	

Avsn. 5

Spesifisering av bruttoformue sokkel

	Kode	Kroner
Faste installasjoner og eiendommer av enhver art	40	
Driftsløsøre	41	
Beholdning av råstoffer og varer for salg	42	
Skip mv.	43	
Annen formue	44	
	45	
	46	
	47	
Brutto formue sokkel overføres kode 36	48	

Avsn. 6

Andre opplysninger knyttet til sokkelen

	Kode	Kroner
Sum årets avskrivninger etter lineærmetoden	49	
Sum årets avskrivninger etter saldometoden	50	
Akkumulerte aktiverte letetekostnader pr. 31.12.	51	
Årets utgiftsførte letetekostnader	52	
Årets forsikringsutgifter	53	
Årets produksjonskostnader	54	
Akkumulert underskudd til fremføring	55	

1991

INNTEKTS- OG KOSTNADSUNDERSØKELSEN

Utenlandske sakkelselskaper

Oppgavene er undergitt taushetsplikt. De vil bli nyttet bare til å utarbeide statistikk og vil bli oppbevart og eventuelt tilintetgjort på en betryggende måte.

Inntekt

	Kode	Kroner
Bruttoinntekt (post 1 a)	1	
Justering for avvikende regnskapsår (post 1 b)	2	
Arbeid under utførelse (post 3)	3	
Finansinntekter (post 4)	4	
Andre inntekter (post 5)	5	
Sum inntekter (post 6)	6	

Kostnader

Sum direkte kostnader (post 17)	7	
Avskrivninger (post 18)	8	
Indirekte kostnader (post 19)	9	
Renteutgifter (post 20 a)	10	
Agio/disagio (post 20 b)	11	
Sum kostnader (post 17 + 18 + 21)	12	

Årsoppgjørdisposisjoner

Inntektsført konsolideringsfond	13	
Avsatt til konsolideringsfond/klassifikasjonsfond o.l.	14	

Framførbart underskudd, tidligere år	15	
--------------------------------------	----	--

Nettoinntekt ved sokkel K (post 22)	16	
Avsatt aksjeutbytte	17	
Nettoinntekt ved sokkel S	18	

1992

INNTEKTS- OG FORMUESUNDERSØKELSEN Oljeutvinnings- og rørledningsselskaper

Oppgavene er undergitt taushetsplikt. De vil bli nyttet bare til å utarbeide statistikk og vil bli oppbevart og eventuelt tilintetgjort på en betryggende måte.

Avsn. 1 Beregning av alminnelig inntekt

	kode	kroner
Alminnelig inntekt sokkel, brutto	1	
- Underskudd fra annen virksomhet	2	
Sum	3	
+ Finansinntekter	4	
- Finanskostnader	5	
+/- Finansresultat (kode 4 - kode 5)	6	
Årets nettoinntekt sokkel (kode 3 +/- kode 6)	7	
- Underskudd/finanskostnader fra tidligere år	8	
	9	
Sum	10	
+ Konsernbidrag mottatt	11	
+ Konsernbidrag avgitt	12	
	13	
Alminnelig inntekt sokkel	14	

Ufordelt rest av årets underskudd og finansutgifter

		kroner
Sokkelunderskudd	15	
Ufordelte finansutgifter	16	
Underskudd land	17	
	18	

Avsn. 2 Beregning av særskatteinntekt

		kroner
Alminnelig inntekt sokkel (fra kode 14)	19	
+ Underskudd fra annen virksomhet (fra kode 2)	20	
+ Sk.l. paragraf 44, 5. ledds-poster	21	
	22	
Sum overføres neste side	23	

Avsn. 2 fortsetter

kroner

Sum (kode 23) overført fra forrige side	24	
- Årets friinntekt	25	
	26	
	27	
Friinntekt og produksjonsgodtgjørelse til fremføring tidligere år, benyttet i 1992	28	
Særskatteinntekt	29	

Friinntekt og produksjonsgodtgjørelse til fremføring pr. 31.12.92 kroner

Friinntekt og produksjonsgodtgjørelse	30	
---------------------------------------	----	--

Avsn. 3 Andre opplysninger knyttet til sokkelen

kroner

Sum årets lineære avskrivninger	31	
Sum årets saldoavskrivninger	32	
Akkumulerte aktiverte letekostnader pr. 31.12.92	33	
Akkumulerte utbyggingsutgifter pr. 31.12.92	34	
Akk. aktiverte produksjonskostnader pr. 31.12.92	35	
Årets utgiftsførte letekostnader	36	
Årets forsikringsutgifter	37	
Årets adm. og tekn. kostnader fra konsernselskap	38	
Utsatt skatt pr. 1.1.1992	39	
Økning/(reduksjon) av utsatt skatt i 1992	40	

Avsn. 4 Akkumulerte underskudd til fremføring

Underskuddsår	Sokkelunderskudd kroner	Underskudd i landkommune kroner	Ufordelte gjeldsrenter kroner

1992

INNTEKTS- OG KOSTNADSUNDERSØKELSEN

Utenlandske selskaper

Oppgavene er undergitt taushetsplikt. De vil bli nyttet bare til å utarbeide statistikk og vil bli oppbevart og eventuelt tilintetgjort på en betryggende måte.

Inntekt

	Kode	Kroner
Bruttoinntekt (post 1 a)	1	
Justering for avvikende regnskapsår (post 1 b)	2	
Arbeid under utførelse (post 3)	3	
Finansinntekter (post 4)	4	
Andre inntekter (post 5)	5	
Sum inntekter (post 6)	6	

Kostnader

Sum direkte kostnader (post 17)	7	
Avskrivninger (post 18)	8	
Indirekte kostnader (post 19)	9	
Renteutgifter (post 20 a)	10	
Agio/disagio (post 20 b)	11	
Sum kostnader (post 20 b)	12	

Årsoppgjørsdiposisjoner

Inntektsført konsolideringsfond	13	
Avsatt til konsolideringsfond/klassifikasjonsfond	14	
Framførbart underskudd, tidligere år	15	
Nettoinntekt ved sokkel K (post 22)	16	
Avsatt aksjeutbytte	17	
Nettoinntekt ved sokkel S	18	

Statistisk sentralbyrå
Seksjon for inntekt og lønn
Postboks 1260
2201 Kongsvinger
Tlf 62 88 50 00

1993

INNTEKTS- OG KOSTNADSUNDERSØKELSEN

Utenlandske selskaper

Oppgavene er undergitt taushetsplikt. De vil bli nyttet bare til å utarbeide statistikk og vil bli oppbevart og eventuelt tilintetgjort på en betryggende måte.

Plass for navn-etikett

Inntekter	Kode	Beløp
Bruttoinntekt (post 1a)	1	
Justering for avvikende regnskapsår (post 1b)	2	
Arbeid under utførelse (post 3)	3	
Finansinntekter (post 4)	4	
Andre inntekter (post 5)	5	
Sum inntekter (post 6)	6	

Kostnader

Sum direkte utgifter (post 17)	7	
Avskrivninger (post 18)	8	
Indirekte utgifter (post 19)	9	
Renteutgifter (post 20a)	10	
Agio/disagio (post 20b)	11	
Sum utgifter (post 22)	12	

Overskudd/underskudd (post 25)	13	
--------------------------------	----	--

Årsoppgjørdisposisjoner

Mottatt konsernbidrag	14	
Andre inntekter	15	
Ytet konsernbidrag	16	
Andre kostnader	17	

Fremførbart underskudd, tidligere år	18	
Nettoinntekt ved sokkel S	19	

Tilleggsopplysninger:

Skjønslignet etter lign.1. § 8-2, nr 1/2	
Skjønslignet etter lign.1. § 8-2, nr 3	

**Sentralskattekontoret for
Utenlandssaker**

(Central Office, Foreign Tax Affairs)

Postal address Telephone Telex
Prinsens vei 1 51 67 80 88 30 168 skdol n
4300 Sandnes 4300 Sandnes
Norway Telefax
51 67 85 59

1993

Approved by the Tax Directorate pursuant to section 5-2 of the Assessment Act and to decision of delegation made by the Ministry of Finance, cf. Assessment Act sections 4-4 no. 4 and 6-16 b.

Reference is made to Accounting Regulations of 29 January 1988 for foreign companies carrying out activities on the Norwegian Continental Shelf other than production and transportation of petroleum. The regulations are given in full in Guide for foreign employers and employees.

EXTRACT OF ACCOUNTS
for 1993 or deviating tax year ending / 1993

Must be submitted by the end of February 1994.

NB.: To be used by non-Norwegian companies carrying on business in Norway/on the Norwegian Continental Shelf.

Name of company																					
Address																					
Norwegian employer no.	Ident. no.																				
TRADE <table border="1"> <tr><td>1</td><td>Consultant, Engineering</td></tr> <tr><td>2</td><td>Construction, Hook-Up</td></tr> <tr><td>3</td><td>Repair, Maintenance, Installation</td></tr> <tr><td>4</td><td>Diver, Diving-related</td></tr> <tr><td>5</td><td>Seismic, Geophysical</td></tr> <tr><td>6</td><td>Cranes, Barges</td></tr> <tr><td>7</td><td>Catering</td></tr> <tr><td>8</td><td>Drilling</td></tr> <tr><td>9</td><td></td></tr> <tr><td>10</td><td>Other (specify)</td></tr> </table>	1	Consultant, Engineering	2	Construction, Hook-Up	3	Repair, Maintenance, Installation	4	Diver, Diving-related	5	Seismic, Geophysical	6	Cranes, Barges	7	Catering	8	Drilling	9		10	Other (specify)	Norwegian VAT registration no.: Registered in fylke (county) Do you have any affiliates/associated enterprises in Norway? Yes <input type="checkbox"/> No <input type="checkbox"/> If yes to above question, please, list names and addresses:
	1	Consultant, Engineering																			
	2	Construction, Hook-Up																			
	3	Repair, Maintenance, Installation																			
	4	Diver, Diving-related																			
	5	Seismic, Geophysical																			
	6	Cranes, Barges																			
	7	Catering																			
	8	Drilling																			
	9																				
10	Other (specify)																				

1. CONTRACT INFORMATION			Contract duration From to	AMOUNT			Work performed: a) offshore, worksite b) onshore, worksite state name of commune(s)
Date	Principal	Ultimate principal (licensee)		Total contract ESTIMATE	Invoiced before tax year	Invoiced 1993	

EXTRACT OF ACCOUNTS

All amounts in Norwegian kroner (NOK)

Exchange-rate:

INCOME		EXPENSES	
a)	Gross income (see notes, page 1): Invoiced to principals from 1.1. to 31.12	7.	Direct related wages, salaries and other remuneration. (See notes)
b)	Adjustments (Time period adjustment if your company has deviating tax year)	a)	Wages, salaries and other remuneration for work performed in Norwegian area (to be specified, see notes)
2.	SUM income	b)	Other direct related salary and remuneration (see notes)
3.	Work in progress value at 31.12. ✓ value at 1.1.	8.	Social security expenses (see notes)
4.	Financial income	a)	Social security expenses paid to Norwegian Taxation Authorities
5.	Other income	b)	Other social Security expenses
6.	SUM	9.	Travel, subsistence allowance, related to contract work on the Norwegian Continental Shelf/onshore Norway
	Please confirm that Year-End-Accruals are reversed: <input style="width: 50px;" type="checkbox"/>	a)	Subsistence allowance
		b)	Travel etc.....
<p style="text-align: center;">SPECIFICATION OF EXPENSES Charges from associated enterprises.</p> <p>Associated enterprises are for this purpose either of the following alternatives: 1. Head Office or a Central Service Unit of a company. 2. Other branches of a company. 3. Companies that belong to the same group of companies. 4. Companies that beneficially own more than 25 per cent of another company. 5. Two companies of which more than 25 per cent of each of them is beneficially owned by the same company or the same group of companies.</p> <p>Materials, equipment etc. for consumption ...</p> <p>Other equipment, tools</p> <p>Repair, maintenance</p> <p>Rental expenses</p> <p>Insurance expenses</p> <p>Licence premiums, royalties</p> <p>Consultants, subcontractors</p> <p>Other direct expenses</p> <p>Indirect expenses</p> <p>Financial expenses</p> <p>Other expenses</p> <p>Please enclose: For each item above state name and address of associated enterprise/affiliated company in question, bases for the valuation of charges, period of time and other information that clarifies above charges.</p> <p style="margin-top: 20px;">If the amounts in the column, «specification of expenses» are: zero - confirm that your company has no such expenses more than zero - confirm that all expenses of this kind are included.</p>		10.	Equipment, tools
		11.	Repair, maintenance
		12.	Rental expenses
		13.	Insurance expenses
		14.	Licence premiums, royalties
		15.	Consultants, subcontractors, third party services
		a)	Consultants, subcontractors and third parties that have performed work in Norwegian area (to be specified, see notes)
		b)	Other consultants, subcontractors
		16.	Other direct expenses (to be specified, see notes)
		17.	SUM direct expenses
		18.	Depreciation (to be specified, see page 4)
		19.	Indirect expenses (overheads, to be specified, see notes)
		20.	Financial expenses
		a)	Interest expenses that are paid
b)	Currency exchange, gain/loss		
21.	Sum indirect/financial expenses (19-20) .		
22.	Sum 17, 18, 21.....		
23.	INCOME item 6		
	EXPENSES item 22		
25.	PROFIT (LOSS) 23 ÷ 24		

NOTES: (When the space at disposal is not enough, use enclosure).

1. Contract information (use space for specification on the front page).
 7. Wages, salaries, bonuses, vacation pay, stand-by pay, and other remuneration directly related to the contract.
 - 7.a.) Specified definition of what to include in reported salary, remuneration, is to be found in the guideline accompanying letter to «End of year certificates». («Annual report on salaries, wages etc»).
- NB: If the amount reported as taxable for the employees does not coincide with the amount expensed as salary, the difference shall be explained in an enclosed reconciliation.

Employees that have performed work on contract in Norwegian area:

This table is to be related to the calendar year. If your company has deviating tax year, please enclose reconciliation to the amount expensed. Employees: only offshore work. only onshore work. Both onshore and offshore work Total (to be included under 7a)	Number of employees		Wages, salaries, remuneration reported as taxable to Norwegian Tax Authorities for the calendar year	Other remuneration not reported as taxable
	Taxable to Norway	Not taxable		
			NOK	

- 7.b) other direct related wages for work performed other places than in Norway/on the Norwegian Continental Shelf, that can directly be related to services performed concerning the contract.
8. Social security is employer's premium, social security etc related to direct wages, salaries.
- 15.a) Consultants, Subcontractors, and third parties that have performed work in Norwegian areas. List names, addresses and amounts. (The Assessment Act of 13 June, 1980, section 6-10, 10-6, 10-7. This requirement is not limited to item 15a).

NAME	ADDRESS	AMOUNT

16. TO BE SPECIFIED

TEXT	AMOUNT	TEXT	AMOUNT

19. TO BE SPECIFIED (share of expenses that cannot directly be related to the contract, except for Financial expenses).

TEXT	AMOUNT	TEXT	AMOUNT

Criteria, principle for apportionments: Also specify how royalties, service fees, and other income have been taken into account in order to reach the total net amounts that are apportioned.

The total amounts that are apportioned:

The apportionment calculations:

18. **DEPRECIATION** is to be based and calculated on the straight line method unless the asset in question will be used in Norway or on the Norwegian Continental Shelf for at least four consecutive years; if so, you are entitled to apply the declining balance method, cf. sections 44B-3 and 44B-4 of the general Tax Act. Regarding rates of depreciation, cf. regulations of 8 February 1993 no. 95. - (For more than 3 assets, group of assets, use enclosure in the same format.)

ASSETS: as pr. 1.1.1994 (or end of deviating tax year)			
Original purchase value			
Date of purchase			
Purchased from (name of vendor)			
Later additions, value			
Date of later additions			
Purchased from (name of vendor)			
Sales, value			
Date of sales			
Sold to (name of purchaser)			
Depreciated earlier: For Norwegian tax purposes			
For other states tax purposes			
Book value/balance end of tax year, but before depreciation this year:			
Depreciation this year			
Depreciation related to Norwegian activity (item 18, page 2)			
Depreciation % applied Straight line <input type="checkbox"/> Declining balance <input type="checkbox"/>			
Time period on the Norwegian Continental Shelf/ onshore Norway during tax year			
Book value/balance, end of tax year			

26. Please state exchange rate principle for current transactions:

29. Have partners/shareholders that alone or together own at least 2/3 of your company stayed in Norwegian area and taken an active part in the running of company activities in Norway?

YES NO

If yes, is the special form "Calculation of Personal Income" attached?

YES NO

27. Has exemption from the obligation to keep accounts for onshore activities in Norway been granted from the Banking Insurance and Securities Commission of Norway?

YES NO

28. The company's tax year: From: To: 1993

The Extract of Accounts covers the period: From: To: 1993

30. **Enclose!**

a) Company Annual Report.

b) Auditor's confirmation for accounts.

c) Balance sheet per 1/1 1994 (or end of deviating tax year) referring to the Norwegian Continental Shelf/onshore Norway.

Date:	Manager's signature:
Date:	Auditor's signature:
Confirmation that the accounts for the activity on the Norwegian Continental Shelf/onshore Norway are audited.	
Contact person:	25



FORENKLET PROSJEKTSKRIV

Prosjektnavn: : IFO91, IFO92

Produktnavn : Inntekt- og formuesundersøkelsen (IFO). **Prod.nr:**156
Prosjektleder : Per Erik Gjerdtnet
Prosjektgruppe : Per Erik Gjerdtnet, Per Morten Holt og Ståle Eikebråten(403)

Referansegruppe : Per Morten Holt, Per Ove Smogeli

BESKRIVELSE AV PROSJEKTET

Sluttprodukt : Tabeller i "Ukens statistikk" for årgangene 1991, 1992 og 1993.
Datagrunnlag : Alle enheter skattelagt med hjemmel i petroleumsskatteloven. Skjemaer utfylt av oljeskattekontoret og sentralskattekontoret for utenlandssaker.
Metode : Totaldekkende undersøkelse.
Ressurser
Seksjon 420: 235t (Herav 135t i 1994)
EDB (403) : 15t
Metode :
Annet :

Gjennomføringsplan

Oppstart dato: 11.07.94	Ferdigdato: 28.02.95
Milepæl 1: Ferdige skjema, slipper og veiledning 93	Dato: 01.08.94
Milepæl 2: Registrert 92	Dato: 10.11.94
Milepæl 3: Publiseringsklare tall 91 og 92	Dato: 30.11.94
Milepæl 4: Ferdig registret 93	Dato: 31.01.95
Milepæl 5: Publiseringsklare tall 93	Dato: 20.02.95
Milepæl 6: Ferdig dokumentasjonsnotat 91, 92 og 93	Dato: 28.02.95



FORENKLET PROSJEKTSKRIV

Prosjektnavn: : IFO93.

Produktnavn : Inntekt- og formuesundersøkelsen (IFO). **Prod.nr:**156
Prosjektleder : Dag Olav Haugen
Prosjektgruppe : Dag Olav Haugen, Per Erik Gjedtjernet og Per Morten Holt
Referansegruppe : Per Morten Holt, Per Ove Smogeli

BESKRIVELSE AV PROSJEKTET

Sluttprodukt : Tabeller i "Ukens statistikk" for årgangen 1993 og et dokumentasjonsnotat for 91,92 og 93
Datagrunnlag : Alle enheter skattelagt med hjemmel i petroleumsskatteloven. Skjemaer utfylt av oljeskattekontoret og sentralskattekontoret for utenlandssaker.
Metode : Totaldekkende undersøkelse.
Ressurser
Seksjon 420: 130 timer

Gjennomføringsplan

Oppstart dato: 02.03.95	Ferdigdato: 17.05.95
Milepæl 1: Ferdige rutiner og trekk fra E-reg	Dato: 10.03.95
Milepæl 2: Ferdig registrert	Dato: 15.03.95
Milepæl 3: Kontroller	Dato: 20.03.95
Milepæl 4: Publiseringklare tall	Dato: 05.04.95
Milepæl 6: Ferdig dokumentasjonsnotat 91, 92 og 93	Dato: 17.05.95

Filbeskrivelser IFO 1991, 1992 og 1993.

PEG D:\ifo92\filbesk2.doc ks3:/ssb/ks3/a1/inntform/selskap/g93/ifo/prog/filbesk.txt

Dataene ligger lagret i de angitte katalogene på UNIX. Alle data er i ASCII (txt) format med fast kolonnebredde. Mellom alle kolonnene ligger det tabulator som skille tegn.

IFO 1993

Uttrekk fra etterskuddsregisteret

Lagringsplass for tilhørende data;

Norske foretak (Oslo); ks3:/ssb/ks3/a1/inntform/selskap/g93/ifo/prog/ereg93_o.txt

Utenlandske foretak (Sandnes) ks3:/ssb/ks3/a1/inntform/selskap/g93/ifo/prog/ereg93_s.txt

Kolonne	Type	Lengde	Start	Stopp
lopenr	char	7	1	7
for_sok	number	15	9	24
innt_s_k	number	15	26	41
innt_s_s	number	15	43	58
sarsk_innt	number	15	60	75
formskt_so	number	15	77	92
inntskt_s_k	number	15	94	109
inntskt_s_s	number	15	111	126
sarsk_sokk	number	15	128	143

Produksjonsfiler

Norske foretak (Oslo)

Lagringsplass for tilhørende data; ks3:/ssb/ks3/a1/inntform/selskap/g93/ifo/prog/oslo93.txt

Kolonne	Type	Lengde	Start	Stopp
lopenr	char	7	1	7
p1	number	15	9	24
p2	number	15	26	41
p3	number	15	43	58
p4	number	15	60	75
p5	number	15	77	92
p6	number	15	94	109
p7	number	15	111	126
p8	number	15	128	143
p10	number	15	145	160
p11	number	15	162	177
p12	number	15	179	194
p14	number	15	196	211
p15	number	15	213	228
p16	number	15	230	245
p17	number	15	247	262
p19	number	15	264	279

p20	number	15	281	296
p21	number	15	298	313
p22	number	15	315	330
p25	number	15	332	347
p28	number	15	349	364
p29	number	15	366	381
p30	number	15	383	398
p31	number	15	400	415
p32	number	15	417	432
p33	number	15	434	449
p34	number	15	451	466
p35	number	15	468	483
p36	number	15	485	500
p37	number	15	502	517
p38	number	15	519	534
p39	number	15	536	551
p40	number	15	553	568
p41	number	15	570	585
p42	number	15	587	602
p43	number	15	604	619
p44	number	15	621	636

Utenlandske foretak (Sandnes)

Lagingsplass for tilhørende data; ks3:/ssb/ks3/a1/inntform/selskap/g93/ifo/prog/sand93.txt

Column	Type	Length	Start	Stopp
lopenr	char	7	1	7
p1	number	15	9	24
p2	number	15	26	41
p3	number	15	43	58
p4	number	15	60	75
p5	number	15	77	92
p6	number	15	94	109
p7	number	15	111	126
p8	number	15	128	143
p9	number	15	145	160
p10	number	15	162	177
p11	number	15	179	194
p12	number	15	196	211
p13	number	15	213	228
p14	number	15	230	245
p15	number	15	247	262
p16	number	15	264	279
p17	number	15	281	296
p18	number	15	298	313

IFO 1992

Uttrekk fra etterskuddsregisteret

Lagringsplass for tilhørende data;

Norske foretak (Oslo); ks3:/ssb/ks3/a1/inntform/selskap/g92/ifo/prog/ereg92_o.txt

Utenlandske foretak (Sandnes) ks3:/ssb/ks3/a1/inntform/selskap/g92/ifo/prog/ereg92_s.txt

Kolonne	Type	Lengde	Start	Stopp
lopenr	char	7	1	7
for_sok	number	15	9	24
innt_s_k	number	15	26	41
innt_s_s	number	15	43	58
sarsk_innt	number	15	60	75
formskt_so	number	15	77	92
inntskt_s_k	number	15	94	109
inntskt_s_s	number	15	111	126
sarsk_sokk	number	15	128	143

Produksjonsfiler

Norske foretak (Oslo)

Lagringsplass for tilhørende data; ks3:/ssb/ks3/a1/inntform/selskap/g92/ifo/prog/oslo92.txt

Kolonne	Type	Lengde	Start	Stopp
lopenr	char	7	1	7
p1	number	15	9	24
p2	number	15	26	41
p3	number	15	43	58
p4	number	15	60	75
p5	number	15	77	92
p6	number	15	94	109
p7	number	15	111	126
p8	number	15	128	143
p10	number	15	145	160
p11	number	15	162	177
p12	number	15	179	194
p14	number	15	196	211
p15	number	15	213	228
p16	number	15	230	245
p17	number	15	247	262
p19	number	15	264	279
p20	number	15	281	296
p21	number	15	298	313
p22	number	15	315	330
p25	number	15	332	347
p28	number	15	349	364
p29	number	15	366	381
p30	number	15	383	398
p31	number	15	400	415
p32	number	15	417	432
p33	number	15	434	449
p34	number	15	451	466
p35	number	15	468	483

p36	number	15	485	500
p37	number	15	502	517
p38	number	15	519	534
p39	number	15	536	551
p40	number	15	553	568

Udekket underskudd (norske foretak)

Lagringsplass for tilhørende data; ks3:/ssb/ks3/a1/inntform/selskap/g92/ifo/prog/oslo92uu.txt

<i>Kolonne</i>	<i>Type</i>	<i>Lengde</i>	<i>Start</i>	<i>Stopp</i>
lopenr	char	7	1	7
p16	number	15	9	24
p17	number	15	26	41
p18	number	15	43	58
p19	number	15	60	75
p20	number	15	77	92
p21	number	15	94	109
p22	number	15	111	126
p23	number	15	128	143
p24	number	15	145	160
p25	number	15	162	177
p26	number	15	179	194
p27	number	15	196	211
p28	number	15	213	228
p29	number	15	230	245
p30	number	15	247	262
p31	number	15	264	279
p32	number	15	281	296
p33	number	15	298	313
p34	number	15	315	330
p35	number	15	332	347
p36	number	15	349	364
p37	number	15	366	381
p38	number	15	383	398
p39	number	15	400	415
p40	number	15	417	432
p41	number	15	434	449
p42	number	15	451	466
p43	number	15	468	483
p44	number	15	485	500
p45	number	15	502	517
p46	number	15	519	534
p47	number	15	536	551
p48	number	15	553	568
p49	number	15	570	585
p50	number	15	587	602
p51	number	15	604	619
p52	number	15	621	636
p53	number	15	638	653
p54	number	15	655	670
p55	number	15	672	687
p56	number	15	689	704
p57	number	15	706	721
p58	number	15	723	738
p59	number	15	740	755
p60	number	15	757	772

Utenlandske foretak (Sandnes)

Lagringsplass for tilhørende data; ks3:/ssb/ks3/a1/inntform/selskap/g92/ifo/prog/sand92.txt

<i>Kolonne</i>	<i>Type</i>	<i>Lengde</i>	<i>Start</i>	<i>Stopp</i>
lopenr	char	7	1	7
p1	number	15	9	24
p2	number	15	26	41
p3	number	15	43	58
p4	number	15	60	75
p5	number	15	77	92
p6	number	15	94	109
p7	number	15	111	126
p8	number	15	128	143
p9	number	15	145	160
p10	number	15	162	177
p11	number	15	179	194
p12	number	15	196	211
p13	number	15	213	228
p14	number	15	230	245
p15	number	15	247	262
p16	number	15	264	279
p17	number	15	281	296
p18	number	15	298	313

IFO 1991

Uttrekk fra etterskuddsregisteret

Lagringsplass for tilhørende data;

Norske foretak (Oslo); ks3:/ssb/ks3/a1/inntform/selskap/g91/ifo/prog/ereg91_o.txt

Utenlandske foretak (Sandnes) ks3:/ssb/ks3/a1/inntform/selskap/g91/ifo/prog/ereg91_s.txt

Kolonne	Type	Lengde	Start	Stopp
lopenr	char	7	1	7
for_sok	number	15	9	24
innt_s_k	number	15	26	41
innt_s_s	number	15	43	58
sarsk_innt	number	15	60	75
formskt_so	number	15	77	92
inntskt_s_k	number	15	94	109
inntskt_s_s	number	15	111	126
sarsk_sokk	number	15	128	143

Produksjonsfiler

Norske foretak (Oslo)

Lagringsplass for tilhørende data; ks3:/ssb/ks3/a1/inntform/selskap/g91/ifo/prog/oslo91.txt

Kolonne	Type	Lengde	Start	Stopp
lopenr	char	7	1	7
p1	number	15	9	24
p2	number	15	26	41
p3	number	15	43	58
p4	number	15	60	75
p5	number	15	77	92
p6	number	15	94	109
p7	number	15	111	126
p8	number	15	128	143
p9	number	15	145	160
p10	number	15	162	177
p11	number	15	179	194
p12	number	15	196	211
p13	number	15	213	228
p14	number	15	230	245
p15	number	15	247	262
p16	number	15	264	279
p17	number	15	281	296
p18	number	15	298	313
p19	number	15	315	330
p20	number	15	332	347
p21	number	15	349	364
p22	number	15	366	381
p23	number	15	383	398
p24	number	15	400	415
p25	number	15	417	432
p26	number	15	434	449
p27	number	15	451	466
p28	number	15	468	483

p29	number	15	485	500
p30	number	15	502	517
p31	number	15	519	534
p32	number	15	536	551
p33	number	15	553	568
p34	number	15	570	585
p35	number	15	587	602
p36	number	15	604	619
p37	number	15	621	636
p38	number	15	638	653
p39	number	15	655	670
p40	number	15	672	687
p41	number	15	689	704
p42	number	15	706	721
p43	number	15	723	738
p44	number	15	740	755
p45	number	15	757	772
p46	number	15	774	789
p47	number	15	791	806
p48	number	15	808	823
p49	number	15	825	840
p50	number	15	842	857
p51	number	15	859	874
p52	number	15	876	891
p53	number	15	893	908
p54	number	15	910	925
p55	number	15	927	942

Utenlandske foretak (Sandnes)

Lagringsplass for tilhørende data; ks3:/ssb/ks3/a1/inntform/selskap/g91/ifo/prog/sand91.txt

<i>Kolonne</i>	<i>Type</i>	<i>Lengde</i>	<i>Start</i>	<i>Stopp</i>
lopenr	char	7	1	7
p1	number	15	9	24
p2	number	15	26	41
p3	number	15	43	58
p4	number	15	60	75
p5	number	15	77	92
p6	number	15	94	109
p7	number	15	111	126
p8	number	15	128	143
p9	number	15	145	160
p10	number	15	162	177
p11	number	15	179	194
p12	number	15	196	211
p13	number	15	213	228
p14	number	15	230	245
p15	number	15	247	262
p16	number	15	264	279
p17	number	15	281	296
p18	number	15	298	313

Skjerm bilde utenlandske selskaper 1993.

IFO 2312 1993

970 1993

Kode: Beløp:

Løpenr: Skjønn:

Navn:

Land:

Navnsøkebok:

Kommentarfelt:

Avslutt
Avbryt

Slett

Oppdater
Blank

2312

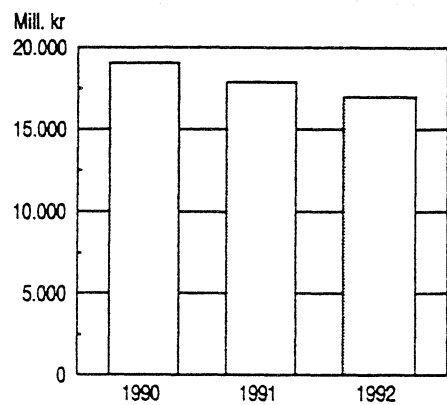
Bruttoinntekt	1	<input type="text"/>
Avvikende regnsk. år	2	<input type="text"/>
Arbeid under utførelse	3	<input type="text"/>
Finansinntekter	4	<input type="text"/>
Andre inntekter	5	<input type="text"/>
Sum inntekter	6	<input type="text"/>
Sum direkte kostnader	7	<input type="text"/>
Avskrivninger	8	<input type="text"/>
Indirekte kostnader	9	<input type="text"/>
Renteutgifter	10	<input type="text"/>
Agio/disagio	11	<input type="text"/>
Sum kostnader	12	<input type="text"/>
Overskudd/underskudd	13	<input type="text"/>
Mottatt konsernbidrag	14	<input type="text"/>
Andre inntekter	15	<input type="text"/>
Ytet konsernbidrag	16	<input type="text"/>
Andre kostnader	17	<input type="text"/>
Fremførbart UU	18	<input type="text"/>
Nettoinntekt sokkel S	19	<input type="text"/>

Nedgang i oljeskatten fra 1990 til 1992

I tidsrommet 1990 til 1992 har utlignet skatt på inntekt fra selskaper skattlagt etter petroleumsskatteloven blitt redusert. Fra 1990 til 1991 var reduksjonen på ca. 6 prosent, mens den fra 1991 til 1992 var på ca. 5 prosent.

Utenlandske sokkelselskaper som er skattepliktige til Norge etter petroleumsskatteloven (jf. § 5a) hadde en tredobling av utlignet skatt på inntekt fra 1991 til 1992. Dette til tross

Sum utlignet skatt på inntekt.
1990-1992. Millioner kroner.



for reduserte skattesatser. Men skatter fra disse selskapene utgjør en liten andel av totale skatteinntekter fra sokkelen (ca. 1,5 prosent i 1992), og har derfor liten innvirkning på samlet utlignet inntektskatt.

Fra 1991 til 1992 skjedde det store forandringer når det gjelder både inntektsbegreper og skattesatser. Når det gjelder de norske selskapene, har begrepet alminnelig inntekt erstattet de tidligere begrepene inntekt sokkel K og S. Skattesatsene var tidligere 23 prosent (sokkel K) og 27,8 prosent (sokkel S). Den nye beskatningen er satt til 28 prosent av alminnelig inntekt. I tillegg har særskattesatsen økt fra 30 til 50 prosent. For utenlandske sokkelselskaper er det nå kun beregnet inntekt sokkel stat som skattlegges med 28 prosent. Tidligere ble det utlignet skatt både på inntekt sokkel K (23 prosent) og sokkel S (27,8 prosent). Videre er formuesbeskatningen fjernet for alle selskaper skattlagt etter petroleumsskatteloven.

Grunnlaget for statistikken
Statistikken viser utlignet skatt på inntekt for samtlige selskaper som er skattlagt etter petroleumsskatteloven (lov av 13. juni 1975, nr. 35, om skattlegging av undersjøiske petroleumskomster mv.). Den bygger på inntektstall etter ordinær ligning som er innhentet fra Oljeskattekontoret i Oslo og Sentralskattekontoret for utenlandssaker i Sandnes. Alle skattetall er basert på Skattedirektoratets register over utlignede skatter.

Ny statistikk

Inntekts- og formuesundersøkelsen for selskaper skattlagt med hjemmel i petroleumsskatteloven, 1990, 1991 og 1992. Statistikken vil bli utgitt årlig i Ukens statistikk. Mer informasjon: Per Erik Gjedtjernet, tlf. 62 88 51 75 eller Per Morten Holt, tlf. 62 88 53 21. Mer informasjon om inntektsundersøkelsene for næringsdrivende generelt: Per Morten Holt. Vedleggstabeller side: 16-17.

Inntekts- og formuesundersøkelsen for selskaper skattlagt med hjemmel i petroleumsskatteloven, 1990, 1991 og 1992

Tabell 1. Inntektsregnskap for norske oljeutvinnings- og rørledningsselskaper skattlagt med hjemmel i petroleumsskatteloven 1990 og 1991. 1 000 kr

	1990	1991
Beregning av inntekt sokkel K		
Brutto K.....	33 105 485	30 872 877
- Underskudd fra annen virksomhet.....	892 130	1 287 064
+ Finansinntekter.....	2 428 969	7 676 553
- Finanskostnader.....	6 291 239	9 852 619
+/- Finansresultat.....	-3 862 270	-2 176 067
+/- Andre inntekter/kostnader ¹	41 955	-414 342
Årets nettoinntekt.....	28 393 040	26 995 403
- Underskudd/finanskostnader fra tidligere år.....	126 261	1 059 349
Antatt inntekt sokkel K.....	28 266 779	25 936 054
+ Justering for negative tall.....	592 734	1 272 819
+ Skattbar nettoinntekt komandittister.....	230 122	.
Inntekt sokkel K etter justering.....	29 089 636	27 208 873
Utlignet skatt sokkel K.....	6 690 616	6 261 016
Beregning av inntekt sokkel S		
Brutto K - Underskudd.....	33 105 485	29 585 813
- Underskudd fra annen virksomhet.....	892 130	-
+ Finansinntekter.....	2 428 969	7 645 306
- Finanskostnader.....	6 291 239	9 830 369
+/- Finansresultat.....	-3 862 270	-2 185 063
+/- Andre inntekter/kostnader ¹	52 451	-93 973
- Sokkelandelen av avsatt utbytte.....	9 833 495	9 766 552
Årets nettoinntekt.....	18 570 041	17 540 224
- Underskudd og finanskostnader fra tidligere år.....	126 261	1 100 610
Antatt inntekt sokkel S.....	18 443 780	16 439 614
+ Justering for negative tall.....	583 578	1 272 191
+ Skattbar inntekt komandittister.....	128 541	.
Inntekt sokkel S etter justering.....	19 155 899	17 711 806
Utlignet skatt sokkel S ²	6 172 200	5 948 970
Beregning av særskatteinntekt		
Antatt inntekt ³	19 027 358	17 731 747
+ Underskudd fra annen virksomhet.....	892 130	1 287 064
+ Avsatt utbytte.....	9 833 495	9 766 552
- 6 2/3% av friinntekts-grunnlaget.....	9 548 246	9 881 853
- Produksjonsgodtgjørelse.....	624 650	922 832
- Friinntekt vanninjeksjon Ekofisk.....	258 886	51 762
- Friinntekt til fremføring fra tidligere.....	6 798 415	8 499 809
+/- Andre korreksjoner.....	21 676	45 262
Særskatteinntekt.....	12 544 462	9 474 369
+ Justering for negative tall.....	7 753 803	9 330 823
+ Særskatteinntekt fra komandittister.....	68 412	.
Særskatteinntekt etter justering.....	20 366 677	18 805 192
Utlignet særskatt.....	6 110 553	5 642 132
Sum utlignet inntektsskatt ⁴	18 973 369	17 852 118

¹ Andre inntekter/kostnader inneholder bl.a. ekstraordinære inntekter og kostnader. ² Inkludert kildeskatt. ³ Etter justering for negativ inntekt, før inntekt fra komandittister. ⁴ For 1991 inneholder sum utlignet inntektsskatt 187 mill kr. som følge av opphør av komplementarordning.

Inntekts- og formuesundersøkelsen for selskaper skattlagt med hjemmel i petroleumsskatteloven, 1990, 1991 og 1992

Tabell 2. Inntektsregnskap for norske oljeutvinnings- og rørledningsselskaper skattlagt med hjemmel i petroleumsskatteloven 1992. 1 000 kr

	1992
Beregning av alminnelig inntekt	
Alminnelig inntekt sokkel, brutto.....	27 691 167
- Underskudd fra annen virksomhet.....	921 702
Sum.....	26 769 465
+ Finansinntekter.....	3 659 841
- Finanskostnader.....	8 297 513
+/- Finansresultat.....	-4 637 671
Årets nettoinntekt sokkel.....	22 131 795
- Underskudd/finanskostnader fra tidligere år.....	44 180
Alminnelig inntekt sokkel.....	22 087 615
+ Justering for negative tall.....	1 423 081
Alminnelig inntekt etter justering.....	23 510 696
Utlignet skatt alminnelig inntekt.....	6 582 995
Beregning av særskatteinntekt	
Alminnelig inntekt sokkel.....	22 087 615
+ Underskudd fra annen virksomhet.....	921 702
+ Sk.l § 44, 5.ledds-poster.....	58 109
- Årets friinntekt.....	4 934 497
- Friinntekt og produksjonsgodtgjørelse til fremføring fra tidligere år, benyttet i 1992.....	442 575
Særskatteinntekt.....	17 690 355
+ Justering for negative tall.....	2 677 949
Særskatteinntekt etter justering.....	20 368 304
Utlignet særskatt.....	10 184 131
Sum utlignet inntektsskatt.....	16 767 125

Tabell 3. Inntektsregnskap for utenlandske sokkelselskaper¹ skattlagt med hjemmel i petroleumsskatteloven 1990, 1991 og 1992. 1 000 kr

	1990	1991	1992
Inntekter			
Bruttoinntekt.....	2 010 578	3 021 725	4 812 946
+ Justering for avvikende regnskapsår.....	-237	146 763	-256
+ Arbeid under utførelse.....	21 662	2 018	-17 806
+ Finansinntekter.....	7 673	32 191	18 940
+ Andre inntekter.....	14 398	20 287	359 952
Sum inntekter.....	2 054 073	3 222 984	5 173 776
Kostnader			
Sum direkte kostnader.....	1 646 922	2 690 830	3 352 122
+ Avskrivninger.....	115 029	118 320	182 100
+ Indirekte kostnader.....	137 361	258 849	386 598
+ Renteutgifter.....	63 091	117 908	74 883
+ Agio/disagio.....	-10 452	-13 081	-4 471
+ Ufordelte kostnader ved skjønnslingning ²	-	-	177 730
Sum kostnader.....	1 951 950	3 172 826	4 168 961
Årsoppgjørdisposisjoner			
+ Inntektsført konsolideringsfond.....	-	19	-
- Avsatt til konsoliderings-/klassifikasjonsfond.....	5 629	6 801	-
- Framførbart underskudd, tidligere år.....	252 984	34 084	193 737
Nettoinntekt ved sokkel K / inntekt.....	-156 489	9 294	811 078
+ Korreksjon for negativ nettoinntekt ved sokkel K.....	314 168	96 640	65 411
Beregningsgrunnlag for inntektsskatt sokkel K.....	157 679	105 934	-
- Avsatt aksjeutbytte.....	-	375	-
Beregningsgrunnlag for inntektsskatt sokkel S / sokkel stat.....	157 679	105 559	876 489
Utlignet inntektsskatt sokkel K(23%).....	36 392	23 856	-
Utlignet inntektsskatt sokkel S (27,8%).....	43 987	28 839	-
Utlignet inntektsskatt sokkel stat (28%).....	-	-	247 020
Sum utlignet inntektsskatt.....	80 379	52 695	247 020

¹ Skattlagt ved sentralskattedkontoret for utenlandssaker i Sandnes. ² Gjelder skjønnslignede selskaper hvor utgiftene ikke er fordelt på de respektive poster.

Nedgangen i utlignet oljeskatt fortsetter

Fra 1990 til 1993 er utlignet skatt på inntekt fra selskaper skattlagt etter petroleumsskatteloven blitt redusert med ca. 18,8 prosent, eller omtrent 3,6 milliarder kroner. Størst var reduksjonen fra 1992 til 1993. Utlignet skatt var i 1993 på 15,5 milliarder kroner, en nedgang på ca. 1,5 milliarder kroner fra 1992.

Både utenlandske og norske selskaper bidrog til reduksjonen i 1993. Nedgangen for de norske selskapene var på 8,9 prosent i forhold til i 1992, mens reduksjonen for de utenlandske selskapene var på hele

17,1 prosent. Nedgangen for de utenlandske selskapene har imidlertid liten betydning for den samlede nedgangen. Dette skyldes at skatten fra disse selskapene kun utgjør 1,3 prosent av samlet utlignet skatt.

Samlet bruttoinntekt økte fra 1992 til 1993, men dette ble mer enn oppveiet av en kostnadsøkning slik at beregningsgrunnlaget for skatt ble lavere i 1993 enn i 1992. De vesentligste kostnadsøkningene for de norske selskapene var finanskostnader og underskudd/finanskostnader fra tidligere år. Økningen var på henholdsvis 2,7 og 1,6 milliarder kroner. Utenlandske selskapers direkte kostnader økte med 1,5 milliarder kroner. Størrelsen på de direkte kostnadene er avhengig av selskapets aktivitetsnivå. Eksempler på slike kostnader er arbeidskraftkostnader og utstyr/verktøy.

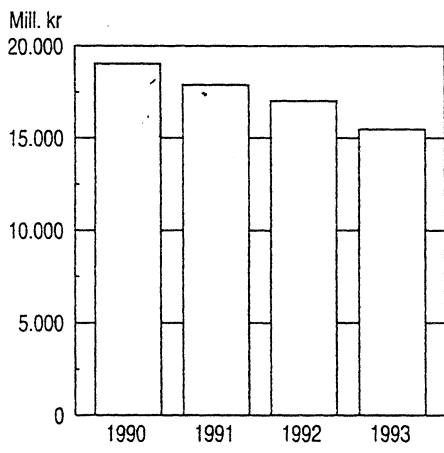
Grunnlaget for statistikken

Statistikken viser utlignet skatt på inntekt for samtlige selskaper, skattemessig hjemmehørende i Norge eller utlandet, som er skattlagt etter petroleumsskatteloven (lov av 13. juni 1975 nr. 35). De utenlandske selskapene driver ulike former for støttevirksomhet for petro-

leumsutvinning og rørledningstransport. Slik støttevirksomhet kan bestå av konsulenttjenester, reparasjoner og catering. Statistikken bygger på inntektstall etter ordinær ligning som er innhentet fra Oljeskattekontoret i Oslo og Sentralskattekontoret for utenlandssaker i Sandnes. Alle skattetall er basert på Skattedirektoratets register over utlignede skatter.

I 1992 og 1993 er beregningsmåtene for å komme fram til skattegrunnlagene og skattesatsene de samme. Tallene som ligger til grunn for beregningen av særskatteinntekten, er fram til justeringen for negative tall ikke direkte sammenlignbare. 1992-tallene inkluderer tallstørrelser for de selskapene som kommer ut med negativt beregnet særskattegrunnlag, mens 1993-tallene kun inkluderer tallstørrelser for de selskaper som kan få positiv særskatteinntekt.

Sum utlignet skatt på inntekt, 1990-1993. Millioner kroner



Ny statistikk

Inntektsundersøkelse for selskaper skattlagt med hjemmel i petroleumsskatteloven, 1993.

Statistikken utgis årlig i Ukens statistikk. Mer informasjon: Dag Olav Haugen, tlf. 62 88 54 44 eller Per Morten Holt, tlf. 62 88 53 21. Mer informasjon om inntektsundersøkelsene for næringsdrivende generelt: Per Morten Holt. Vedleggstabeller side: 33.

Bygginfo - månedshefte for byggebransjen

Opp tatt av utviklingen i bygge- og anleggsbransjen - av eiendomsmarked og boligpriser? Statistisk sentralbyrå gir ut et eget månedshefte - *Bygginfo* - med forskjellige korttidsstatistikker fra næringen.

I *Bygginfo* finner brukerne hver måned aktuell pris- og konjunkturstatistikk, presentert med korte artikler, grafer og tabeller.

Bygginfo inneholder:

- * Månedlig statistikk over igangsatte boliger og yrkesbygg.
- * Kvartalsvis statistikk over ordretilgang og ordreserverer.
- * Kvartalsvise prisindekser for nye og brukte boliger.
- * Kvartalsvis lønnsstatistikk og sysselsettingstall.
- * Konkurser m.m.

Bladet koster 370 kroner året og kan bestilles fra Salg- og abonnementservice, telefon 22 86 49 64 eller telefaks 22 86 49 76

SSBs Web-tjeneste i april

Antall oppkoblinger mot SSBs Web-tjener har gått noe ned sammenlignet med mars. Vi har registrert 3 713 ulike oppkoblinger (5 689 i mars) fordelt på disse punktene:

Grafikk	11 456
Databaser	2 161
Godbiter	2 064
Forskning	667
Andre kilder	531
Engelsk	371

Under punkt "Nyheter" som finnes på hjemmesiden slår mange brukere opp i Ukens statistikk - 5 510 oppslag er registrert i april. Pressemeldinger hadde 946 oppslag.

Inntektsundersøkelse for selskaper skattlagt med hjemmel i petroleumsskatte- loven, 1993

Tabell 1. Inntektsregnskap for norske oljeutvinnings- og rørledningsselskaper skattlagt med hjemmel i petroleumsskatteloven 1992 og 1993. 1 000 kr

	1992	1993
Beregning av alminnelig inntekt		
Alminnelig inntekt sokkel, brutto	27 691 167	28 923 221
- Underskudd fra annen virksomhet	921 702	268 202
Sum	26 769 465	28 655 019
+ Finansinntekter	3 659 841	3 663 984
- Finanskostnader	8 297 513	11 035 430
+/- Finansresultat	-4 637 671	-7 371 446
Årets nettoinntekt sokkel	22 131 795	21 283 573
- Underskudd/finanskostnader fra tidligere år	44 180	1 598 199
Alminnelig inntekt sokkel	22 087 615	19 685 374
+ Justering for negative tall	1 423 081	2 494 047
Alminnelig inntekt etter justering	23 510 696	22 179 421
Utlignet skatt alminnelig inntekt	6 582 995	6 210 160
Beregning av særskatteinntekt		
Alminnelig inntekt sokkel ¹	22 087 615	22 179 421
- Underskudd fra annen virksomhet ¹	921 702	271 349
- Sk.l § 44, 5. ledds-poster ¹	58 109	7 269
- Årets friinntekt ¹	4 934 497	4 325 008
- Friinntekt og produksjonsgodtgjørelse til fremføring fra tidligere år ¹	442 575	6 124
Særskatteinntekt ¹	17 690 355	18 126 909
+ Justering for negative tall	2 677 949	-
Særskatteinntekt etter justering	20 368 304	18 126 909
Utlignet særskatt	10 184 131	9 063 160
Sum utlignet inntektsskatt	16 767 125	15 273 320

¹ Tallene som ligger til grunn for beregningen av særskatteinntekten er frem til justeringen for negative tall, ikke direkte sammenlignbare. 1992-tallene inkluderer tallstørrelser for de selskapene som kommer ut med negativt beregnet særskattegrunnlag, mens 1993-tallene kun inkluderer tallstørrelser for de selskaper som kan få positiv særskatteinntekt.

Inntektsregnskap for utenlandske sokkelselskaper¹ skattlagt med hjemmel i petroleumsskatteloven 1992 og 1993. 1 000 kr

	1992	1993
Inntekter		
Nettoinntekt	4 812 946	6 147 129
+ Justering for avvikende regnskapsår	-256	-927
+ Arbeid under utførelse	-17 806	47 812
+ Finansinntekter	18 940	17 105
+ Andre inntekter	359 952	173 775
Sum inntekter	5 173 776	6 384 894
Kostnader		
Sum direkte kostnader	3 352 122	4 806 286
+ Avskrivninger	182 100	174 046
+ Indirekte kostnader	386 598	581 959
+ Renteutgifter	74 883	76 199
+/- Agio/disagio	-4 471	12 585
+ Ufordelte kostnader ved skjønnslingning ²	177 730	84 824
Sum kostnader	4 168 961	5 735 899
Årsoppgjørdisposisjoner		
+/- Andre inntekter/kostnader	-	27 795
- Fremførbart underskudd fra tidligere år	193 737	137 026
Nettoinntekt ved sokkel	811 078	539 764
+ Korreksjon for negativ nettoinntekt	65 411	192 860
Beregningsgrunnlag for inntektsskatt	876 489	732 624
Utlignet inntektsskatt	247 020	204 822

¹ Skattlagt ved sentralskattekontoret for utenlandssaker i Sandnes.

² Gjelder skjønnsliggede selskaper hvor utgiftene ikke er fordelt på de respektive poster.

De sist utgitte publikasjonene i serien Notater

- 97/1 S. Opdahl: Levekårsundersøkelse blant mottakere av grunnstønad: Dokumentasjonsrapport med tabeller. 138s.
- 97/2 E. Berg og K. Rypdal: Historisk utvikling og fremskrivning av forbruket av noen miljøskadelige produkter. 23s.
- 97/3 A. Sundvoll: Undersøkelse om velferdsstatens gleder og byrder: Dokumentasjonsrapport. 88s.
- 97/4 M.S. Bjerkseth: Evaluering av ny metode for utarbeidelse av strukturstatistikk ved Seksjon 460. 145s.
- 97/5 Å. Cappelen: SSBs arbeid med investeringsrelasjoner: erfaringer og planer. 15s.
- 97/6 E. Gulløy, S. Blom og A.A. Ritland: Levekår blant innvandrere 1996: Dokumentasjonsrapport med tabeller. 205s.
- 97/7 S. Blom og A.A. Ritland: Levekår blant innvandrere 1996: Del 2: Tabeller for nordmenn. 1997. 222s.
- 97/8 T.C. Mykkelbost: Resultater fra brukerundersøkelse i forbindelse med NOS 306: Utslipp til luft i norske kommuner 1993. 21s.
- 97/9 H.M. Teigum: Omnibusundersøkelsene 1996: Dokumentasjonsrapport. 136s.
- 97/10 P.O. Lande og T. Heimdal: GERIX START: System- og brukardokumentasjon. 49s.
- 97/11 A. Barstad: Frihetens århundre? Levekår i Norge i et 100-årsperspektiv. 37s.
- 97/12 G. Sparby: Inntekts- og formuesundersøkelsen 1992: Dokumentasjon. 101s.
- 97/13 V. Pedersen: Inntekts- og formuesundersøkelsen 1993: Dokumentasjon. 94s.
- 97/14 V. Pedersen: Inntekts- og formuesundersøkelsen 1994: Dokumentasjon. 93s.
- 97/15 Metodevalg og kostnader ved etablering og drift av et boligregister. 29s.
- 97/16 K. Vassenden: Innvandererstatistikkprosjektet: Styringsgruppas evaluering. 34s.
- 97/17 E. Heilund, A.M.K. Holmøy, A.C. Steen og B.L. Western: Beregning av vekter til inntekts- og formuesundersøkelsene 1994. 30s.
- 97/19 H.M. Teigum: Verdiundersøkelsen 1996: Dokumentasjonsrapport. 84s.
- 97/20 T. Ouren og T. Vik: Prosjektrapport: Voksenopplæringsprosjektet 1995-1996. 24s.
- 97/21 S. Hansen og T. Skoglund: Beregning av sysselsetting og lønn i nasjonalregnskapet. 36s.
- 97/22 H. Lövkvist: Standardiserte rater - en metodebeskrivelse med eksempler fra dødsårsaksstatistikken. 45s.
- 97/23 T. Vik og T. Ouren: Voksenopplæringsprosjektet: Dokumentasjon av databasen og rutiner. 34s.
- 97/24 A.S. Andersen: Gerix-data: Gir de grunnlag for å vurdere inntektssystemet for kommunene? 58s.
- 97/25 Ø. Amundrud og I. Tuveng: Utredning av utvalgsplan for sentral sykefraværstatistikk. 36s.
- 97/26 J. Lyngstad: Innvandreres demografi og levekår. 38s.
- 97/27 L. Rogstad, P. Schøning, M.V. Dysterud og S. Homstvedt: Arealstatistikk i Norge: Resultater fra en brukerundersøkelse. 30s.
- 97/28 H.N. Næsheim og I. Tuveng: Muligheter for å få yrkesdata i registerbaserte statistikker. 37s.
- 97/29 J. Rodriguez: Sesongjustering i praksis - en innføring: April 1997. 71s.
- 97/30 K-G. Lindquist: Database for energiintensive næringer: Tall fra industristatistikken. 17s.
- 97/32 A. Mathiassen: Valg og bruk av internasjonale statistikkilder. 14s.

Statistisk sentralbyrå

Oslo:
Postboks 8131 Dep.
0033 Oslo

Telefon: 22 86 45 00
Telefaks: 22 86 49 73

Kongsvinger:
Postboks 1260
2201 Kongsvinger

Telefon: 62 88 50 00
Telefaks: 62 88 50 30

ISSN 0806-3745