

NOR GES OFFISIELLE STATISTIKK IX. 168.



INDUSTRIARBEIDER- TRYGDEN

ULYKKESTRYGDEN FOR INDUSTRIARBEIDERE M. V.

1936

Assurances de l'État contre les accidents pour les travailleurs de l'Industrie, etc.

UTGITT AV

RIKSTRYGDEVERKET

L'Administration Royale des Assurances Sociales

OSLO

I KOMMISSJON HOS H. ASCHEHOUG & CO.

1939

Pris kr. 1.50

Norges Offisielle Statistikk, rekke IX.
(Statistique Officielle de la Norvège, série IX.)

Rekke IX.

Trykt 1937.

- Nr. 103. Sinnssykeasylenes virksomhet 1935. (*Statistique des hospices d'aliénés.*)
— 104. Norges jernbaner 1935—36. (*Chemins de fer norvégiens.*)
— 105. Norges industri 1935. (*Statistique industrielle de la Norvège.*)
— 106. Skolevesenets tilstand 1934—35. (*Instruction publique.*)
— 107. Stortingsvalget 1936. (*Élections en 1936 pour le «Storting».*)
— 108. Norges fiskerier 1935. (*Grandes pêches maritimes.*)
— 109. Telegrafverket 1935—36. (*Télégraphes et téléphones de l'État.*)
— 110. Beitetellingen 1935. (*Pâturage en Norvège 1935.*)
— 111. De spedalske i Norge 1931—35. (*Rapport sur les lépreux en Norvège 1931—35.*)
— 112. Sjømannstrygden 1934. Fiskerstrygden 1934. (*Assurances de l'État contre les accidents des marins. Assurances de l'État contre les accidents des marins pêcheurs.*)
— 113. Norges postverk 1936. (*Statistique postale.*)
— 114. Norges handel 1936. (*Commerce.*)
— 115. Pelsdyrtellingen i Norge 1936. (*Élevage d'animaux à fourrure au 1^{er} septembre 1936.*)
— 116. Det civile veterinærvesen 1935. (*Service vétérinaire civil.*)
— 117. Kommunenes skatteligning og budgetter 1936—37. (*Répartition d'impôts et budgets des communes.*)
— 118. Industriarbeiderstrygden 1934. (*Assurances de l'État contre les accidents du travail.*)
— 119. Norges civile, geistlige, rettslige og militære inndeling 1. juli 1937. (*Les divisions civiles, ecclésiastiques, judiciaires et militaires du royaume de Norvège le 1^{er} juillet 1937.*)
— 120. Norges private aktiebanker og sparebanker 1936. (*Statistique des banques privées par actions et des caisses d'épargne pour l'année 1936.*)
— 121. Norges bergverksdrift 1936. (*Mines et usines.*)
— 122. Folkemengdens bevegelse 1935 og 1931—35. (*Mouvement de la population.*)
— 123. Kommunenes gjeld m. v. pr. 30. juni 1937. (*Dette etc. des communes.*)
— 124. Meieribruket i Norge 1936. (*L'industrie laitière de la Norvège en 1936.*)
— 125. Sundhetstilstanden og medisinalforholdene 1935. (*Rapport sur l'état sanitaire et médical.*)
— 126. Forsikringselskaper 1936. (*Sociétés d'assurances.*)

Trykt 1938.

- Nr. 127. Syketrygden 1936. (*Assurance-maladie nationale.*)
— 128. Norges jernbaner 1936—37. (*Chemins de fer norvégiens.*)
— 129. Rekruttering 1934 og 1935. (*Recrutement.*)
— 130. Skatteligningen 1937—38. (*Répartition d'impôts.*)
— 131. Norges industri 1936. (*Statistique industrielle de la Norvège.*)
— 132. Jordbruksstatistikk 1937. (*Superficies agricoles et élevage du bétail. Récoltes etc.*)
— 133. Kommunevalgene 1937. (*Élections en 1937 pour les conseils communaux et municipaux.*)
— 134. Telegrafverket 1936—37. (*Télégraphes et téléphones de l'État.*)
— 135. Kriminalstatistikk 1935 og 1936. (*Statistique de la criminalité pour les années 1935 et 1936.*)
— 136. Norges kommunale finanser 1935—36. (*Finances des communes.*)
— 137. Sjømannstrygden 1935. Fiskerstrygden 1935. (*Assurances de l'État contre les accidents des marins. Assurances de l'État contre les accidents des marins pêcheurs.*)

NORGES OFFISIELLE STATISTIKK IX. 168.



INDUSTRIARBEIDER- TRYGDEN

ULYKKESTRYGDEN FOR INDUSTRIARBEIDERE M. V.

1936

Assurances de l'État contre les accidents pour les travailleurs de l'industrie, etc.

UTGITT AV

RIKSTRYGDEVERKET

L'Administration Royale des Assurances Sociales

OSLO

I KOMMISSJON HOS H. ASCHEHOUG & CO.

1939

Innholdsfortegnelse.

| | Side |
|--|---------|
| Innledning | 4* |
| Tabeller: | |
| Belastningens fordeling i årene 1919—1936 | 6* |
| Fordelingen av utgiftene under sykebehandling i årene 1919—1936 | 7* |
| Oversikt over de anmeldte ulykker og deres følger i årene 1895—1936 | 8* |
| Invalididentyterne delt etter invaliditetsgraden | 9* |
| Kostendet pr. dødsfall | 10* |
| Totalbelastningens fordeling | 10* |
| Antall invaliditetstilfeller delt etter yrkesgruppe og invaliditetsgrad | |
| 1924—1936 | 11* |
| » ————— » » » invaliditetsgrad og alder 1924—1936 | 11* |
| Grafisk fremstilling av kostendet pr. ulykke, pr. årsverk og i ‰ av arbeids- | |
| lønnen for årene 1922—1936 | 12*—13* |
| Antall tapte arbeidsdager pr. årsverk yrkesgruppevis og godkjente ulykker | |
| pr. 100 årsverk yrkesgruppevis | 13*—15* |
| Yrkesgruppeinndeling | 16* |
| Antall tapte arbeidsdager ved sykdom, invaliditet og død 1922—1936 | 17* |
| Antall tapte arbeidsdager pr. årsverk og godkjente ulykker pr. 100 årsverk | |
| etter ulykkesårsak | 18*—21* |
| Oppgave over rentebevegelsen | 22* |
| » » dødsfall og dødsårsaker 1895—1936 | 23* |
| Oversikt over premiereservenens gang i årene 1923—1936 | 24*—25* |
| Antall rentenydere i årene 1923—1936 | 26*—27* |
| Invaliditetsgraden delt etter den skadede legemsdel | 28*—29* |
| Ulykker og tapte arbeidsdager delt etter den skadede legemsdel og ska- | |
| dens årsak 1925—1936 | 30*—33* |
| Antall invalider etter syketidens lengde 1929—1936 | 34* |
| Syketid for skadede 1929—1936 | 35* |
| Invaliditets og dødsulykker ved arbeidsmaskiner 1931—1936 | 35* |
| Invaliditetstilfeller delt etter invaliditetsprosent og ulykkesårsak | 36* |
| Innledning til belastningstabellen | 39*—40* |
| Belastningstabellen | 1—115 |
| I. Utvinning av metaller | 2 |
| II. Jord- og steinindustri | 4 |
| III. Jern- og metallindustri, tilvirkning av maskiner og transportmidler | 14 |
| IV. Kjemisk industri | 26 |
| V. Olje- og fettindustri | 31 |
| VI. Elektrisitets- og gassverk | 35 |
| VII. Treindustri | 37 |
| VIII. Tremasse-, cellulose- og papirindustri | 49 |
| IX. Lær- og gummiindustri | 53 |
| X. Tekstilindustri | 57 |
| XI. Industri for bekledning og lignende, samt rensing | 64 |
| XII. Nærings- og nytelsesmiddelindustri | 69 |
| XIII. Polygrafisk industri | 79 |
| XIV. Byggeindustri | 80 |
| XV. Transportbedrift, lagerarbeide og istrafikk | 94 |
| XVI. Land- og skogbruk | 101 |
| XVII. Forskjellige bedrifter | 104 |
| 1—4. Private | 105 |
| 7—16. Offentlige | 106 |
| 17—19. Kommunale | 111 |
| Totalsummer | 114 |

Innledning.

I tilslutning til den i juni 1938 utgitte statistikk vedrørende *Ulykkesstrygden for industriarbeidere* m. v. for året 1935 følger herved statistikk for året 1936.

Den tidligere utgitte statistikk vedrørende Ulykkestrygden for industriarbeidere finnes i Norges Offisielle Statistikk:

| | |
|-----------------------------|--|
| for årene 1895—1910 i rekke | V, nr. 16, 90, 99, 126, 149, 175 og 195, |
| —»— 1911—1917 » » | VI, » 10, 38, 79, 107, 123, 152 og 179, |
| —»— 1918—1923 » » | VII, » 15, 45, 83, 170 og 195, |
| —»— 1924—1929 » » | VIII, » 26, 62, 97, 129, 154 og 189. |
| —»— 1930—1935 » » | IX. » 11, 37, 60, 90 118 og 142. |

Statistikken for 1936 omfatter de ifølge lov av $2\frac{4}{6}$ 1931 om ulykkesstrygd for industriarbeidere m. v. trygdepliktige bedrifter.

Virksomheter som i henhold til loven er gitt tillatelse til å utbetale erstatninger (*Kongsberg Sølvverk* og *Statsbanernes drift*) er ikke tatt med her.

Premiesatsene ble fra 1935 forhøyet med 10 %.

Etter 1. januar 1935 blir *silikose* (steinstøv i lungene) anerkjent som bedriftssykdom; belastningen p. g. av silikose utgjør for 1935 ca. 500 000 kr. og for 1936 ca. 717 000 kr.

Den beregnede premieinntekt for året 1936 utgjorde *kr. 8 264 181* og den totale belastning (o: utbetalte erstatninger og avsatte kapitaler til dekning av de bevilgede renter): *kr. 8 353 998*. Året utviser således, hva beregnet premieinntekt og belastning angår, et forsikringsteknisk underskudd stort *kr. 89 817*¹.

Ifølge lov av 17 juli 1925 § 2 utredes de med administrasjonen av industriarbeiderstrygden forbundne utgifter av statskassen. Stortinget bestemmer hvorvidt og i hvilken utstrekning de utgifter som således utredes av statskassen skal dekkes av premieinntekter. For året 1936 er besluttet

¹ Se innledningen til belastningstabellen side 39*

at administrasjonsomkostningene helt skal dekkes av premieinntekten. Disse utgifter — som altså ikke er tatt med ovenfor — utgjør for året 1936 ca. 767 000 kr.

Ifølge lov av 17 juli 1925 § 4 skal alle invalidrenter som tilkjennes p. g. a. en skade inntruffet etter 1 januar 1926 og med en varig invaliditet på under 20 %, betales med 3 års rentebeløp en gang for alle. Utløsningsbeløp for 1936: Kr. 92 055.

I henhold til program fra 5te nordiske arbeiderforsikringsmøte er det fra og med 1922 innført som mål for ulykkesrisikoen *antall tapte arbeidsdager* både pr. yrke og pr. ulykkesårsak, jfr. side 13* og 17*.

En har herunder gått fram på den måte at en regner at det ved død eller *hel* invaliditet tapes 7 500 arbeidsdager, idet en setter den gjennomsnittlige gjenstående livslengde for en som kommer til skade = 25 år, og et år = 300 arbeidsdager. I overensstemmelse hermed regnes f. eks. ved 20 %'s invaliditet 20 % av 7 500 = 1 500 tapte arbeidsdager.

Hvis en innen et yrke som antas å omfatte N årsverk setter: n_s = antall sykedager, n_i = samlet invaliditetsprosent —): antall invalider \times invaliditetsprosent —, n_d = antall dødsfall og 365 dager = 300 arbeidsdager, fåes antall tapte arbeidsdager pr. årsverk (K) av formelen:

$$K = \frac{1}{N} \left(\frac{300}{365} \cdot n_s + 75 n_i + 7500 n_d \right)$$

På denne måte fåes antall tapte arbeidsdager delt etter yrkesgrupper (tabell 7) og etter ulykkesårsaken (tabell 8). Tabell 9 er en kombinasjon av 7 og 8 og gir som resultat at *det i Norge i 1936 tapes 15,97 arbeidsdager pr. årsverk*, og at av disse 15,97 dager skyldes 2,76 sykdom, 9,15 invaliditet og 4,06 dødsfall.

Ved beregningen av antall tapte arbeidsdager er de 10 første dager etter ulykken (karenstiden) også tatt med.

Oslo i juni 1939.

G. Størvold.

Fr. Borchgrevink.

Tabell 1.

I årene 1919—1936 fordeler utgiftene — belastningen — seg på flg. måte:
 Durant les années 1919—1936 les dépenses — les charges — se distribuent comme suit:

| År Année | Den samlede belastning: Charges totales: | | | | | | | |
|-------------|--|--|---|------|--|---|---|---|
| | Avsatt premie- reserve og utbetalte renteterminer for ulykker inntrufne i året Capitalisation des pensions prélevée et échéances de pensions versées pour les accidents survenus pen- dant l'année | Sykepenger til skadede og familie, lægehonorar, medisin, sykehus- pleie og transport Indemnités de jours de maladie payées au sinistré et à sa famille, honoraires de médecin, médica- ments, frais d'hôpital et transport | | | Lægeutg. i % av skadeutb. Honoraires de médecin en % des indemnités versées | Begravel- sesbidrag Contribu- tion d'enterre- ment | Utløs- ningskapi- taler Capitiaux d'amortis- sment | Sum belastning Total des charges |
| | | I alt Total | Derav læge- utgifter Dont pour honoraires de médecin | | | | | |
| | Kr. | Kr. | Kr. | % | Kr. | Kr. | Kr. | |
| 1919 | 4 799 841 | 1 941 570 | 379 383 | 19.5 | 7 450 | 28 925 | 6 777 786 | |
| 1920 | 5 362 091 | 1 778 348 | 367 668 | 20.7 | 6 900 | 28 202 | 7 175 541 | |
| 1921 | 3 918 102 | 1 903 666 | 415 727 | 21.8 | 5 350 | 34 875 | 5 861 993 | |
| 1922 | 4 164 386 | 1 846 344 | 402 648 | 21.8 | 5 700 | 43 131 | 6 059 561 | |
| 1923 | 4 324 577 | 2 058 744 | 440 272 | 21.4 | 5 274 | 33 803 | 6 422 398 | |
| 1924 | ¹⁾ 6 628 866 | 1 994 764 | 440 897 | 22.1 | 5 275 | 83 551 | 8 712 456 | |
| 1925 | 4 193 298 | 2 104 562 | 459 964 | 21.9 | 5 950 | 146 932 | 6 450 742 | |
| 1926 | 3 248 543 | 1 917 314 | 413 644 | 21.6 | 7 175 | 106 286 | 5 279 318 | |
| 1927 | 3 460 620 | 2 014 277 | 461 754 | 22.9 | 7 350 | 120 334 | 5 602 581 | |
| 1928 | 3 999 497 | 2 252 643 | 491 576 | 21.8 | 8 425 | 140 684 | 6 401 249 | |
| 1929 | 4 173 965 | 2 206 947 | 474 093 | 21,5 | 8 425 | 131 989 | 6 521 326 | |
| 1930 | 4 308 002 | 2 483 108 | 500 812 | 20.2 | 9 000 | 137 713 | 6 937 823 | |
| 1931 | 3 757 938 | 2 208 672 | 448 277 | 20.3 | 7 575 | 117 063 | 6 091 248 | |
| 1932 | 3 322 561 | 2 377 299 | 487 716 | 20.5 | 6 450 | 119 849 | 5 826 159 | |
| 1933 | 3 036 554 | 2 319 417 | 491 668 | 21.2 | 5 925 | 122 622 | 5 484 518 | |
| 1934 | 3 626 249 | 2 568 614 | 546 834 | 21.3 | 7 625 | 80 116 | 6 282 604 | |
| 1935 | 4 225 083 | 2 972 653 | 610 509 | 20.5 | 7 800 | 84 012 | 7 289 548 | |
| 1936 | 5 031 948 | 3 208 481 | 644 968 | 20,1 | 9 075 | 104 494 | 8 353 998 | |

¹⁾ Heri er tatt med dyrtidstillegg på kr. 2 683 175.

Y compris la majoration de couronnes 2 683 175 pour cherté de la vie.

Fordelingen av utgiftene under sykebehandling i årene 1919—1936.
*La distribution des dépenses résultant du traitement des malades durant les années
 1919—1936.*

| År Année | Syke- penger til skadede Indemnité de maladie | Familie- bidrag Allocation à la famille | Læge- honorar Hono- raires de médecins | Medisin og andre kurmidler Médica- ments et autres moyens de traitement | Sykehus- pleie Hospitali- sation | Trans- portut- gifter Frais de transport | Sum Total |
|---|--|---|--|--|---|---|-------------------|
| | Kr. | Kr. | Kr. | Kr. | Kr. | Kr. | Kr. |
| 1919 | 1 175 615 | 40 810 | 379 383 | 37 960 | 223 514 | 84 288 | 1 941 570 |
| 1920 | 1 006 056 | 39 388 | 367 668 | 32 320 | 250 734 | 82 182 | 1 778 348 |
| 1921 | 1 066 834 | 42 064 | 415 727 | 32 901 | 247 592 | 98 548 | 1 903 666 |
| 1922 | 987 049 | 48 168 | 402 648 | 35 899 | 271 270 | 101 310 | 1 846 344 |
| 1923 | 1 145 269 | 51 351 | 440 272 | 33 542 | 285 816 | 102 494 | 2 058 744 |
| 1924 | 1 091 518 | 41 864 | 440 897 | 35 484 | 278 603 | 106 398 | 1 944 764 |
| 1925 | 1 138 616 | 52 012 | 459 964 | 40 030 | 308 363 | 105 577 | 2 104 562 |
| 1926 | 1 056 116 | 46 634 | 413 644 | 32 504 | 284 852 | 83 564 | 1 917 318 |
| 1927 | 1 112 177 | 41 868 | 461 754 | 35 645 | 272 541 | 90 292 | 2 014 277 |
| 1928 | 1 230 331 | 48 672 | 491 576 | 44 481 | 344 685 | 92 898 | 2 252 643 |
| 1929 | 1 220 727 | 47 882 | 474 093 | 61 626 | 303 070 | 99 549 | 2 206 947 |
| 1930 | 1 370 162 | 52 652 | 500 812 | 89 619 | 351 139 | 118 724 | 2 483 108 |
| 1931 | 1 243 144 | 45 514 | 448 277 | 82 590 | 283 585 | 105 562 | 2 208 672 |
| 1932 | 1 314 106 | 54 413 | 487 716 | 86 860 | 316 941 | 117 263 | 2 377 299 |
| 1933 | 1 304 688 | 48 734 | 491 668 | 80 914 | 281 005 | 112 408 | 2 319 417 |
| 1934 | 1 410 735 | 54 469 | 546 834 | 84 942 | 342 162 | 129 472 | 2 568 614 |
| 1935 | 1 690 709 | 58 771 | 610 509 | 91 756 | 387 885 | 133 023 | 2 972 653 |
| 1936 | 1 845 390 | 64 185 | 644 968 | 101 745 | 408 766 | 143 427 | 3 208 481 |
| 1919—1936 | 22 409 242 | 879 451 | 8 478 410 | 1 040 818 | 5 442 523 | 1 906 979 | 40 157 423 |
| % av sykeutgifter . . . | 55.8 | 2.2 | 21.1 | 2.6 | 13.6 | 4.7 | 100.0 |
| % de dépenses pour mala- des | | | | | | | |
| % av samlede utgifter . | 19.1 | 0.7 | 7.2 | 0.9 | 4.6 | 1.6 | 34.1 |
| % des frais totaux . . . | | | | | | | |

Som det fremgår av omstående tab. 2, er det i året 1936 i alt godkjent 17 980 ulykker.

For å få et bilde av antall ulykker i forhold til den industrielle virksomhets intensitet anføres nedenfor en oppgave over antall godkjente ulykker pr. 1000 årsverk i enkelte av årene 1895/1936.

| Pr. 1000 årsverk falt det i 1895/1896: | 29,9 godkjente ulykker. | | |
|--|-------------------------|------|-----|
| —>— | 1900 | 32,5 | —>— |
| —>— | 1910 | 39,0 | —>— |
| —>— | 1911 ¹⁾ | 47,0 | —>— |
| —>— | 1916 ²⁾ | 67,0 | —>— |
| —>— | 1920 ³⁾ | 49,5 | —>— |
| —>— | 1933 | 66,5 | —>— |
| —>— | 1934 | 70,1 | —>— |
| —>— | 1935 | 73,3 | —>— |
| —>— | 1936 | 74,3 | —>— |

1) Stigningen skyldes vesentlig virkningen av at loven om syketrygd tråtte i kraft $\frac{3}{7}$ 1911.

2) Fra 1916 blev karenstiden forkortet fra 28 til 10 dager.

3) Fra 1 januar 1920 er et årsverk regnet = 2400 timer — mot tidligere 3000 inntil 1917 og 2700 for årene 1917—1919.

Tabell 2.

Oversikt over de anmeldte ulykker og deres følger i årene 1895—1936.

Tableau des accidents déclarés et leurs suites durant les années 1895—1936.

| År Année | Antall anmeldte ulykker Nombre d'acci- dents déclarés | Godkjente ulykker Accidents reconnus | | De godkj. ulykker resulterte i: Les accidents reconnus ont entraîné: | | | | | | | | |
|-------------|---|---|--|--|-----|---------------|---|-------|---------------|--|-------------------|---------------|
| | | | | Død Décès | | | Erhv.udykt. av varig- het lenger enn karenstiden ³⁾ Incapacité de travail au delà de la carence médicale | | | Erhv.udykt. av varig- het kortere enn karenstiden ³⁾ Incapacité de travail dans la carence médicale | | |
| | | Antall Nombre | % avannm. ulykker d'acc. décl. | Antall Nom- bre | % | Gj.snitt % | Antall Nombre | % | Gj.snitt % | Antall Nombre | % | Gj.snitt % |
| 1 | 2 | 3 | 4 | 5 | 6 | 7 | 8 | 9 | 10 | 11 | 12 | 13 |
| 1895—96 | 4 049 | 3 808 | 94.0 | 93 | 2.4 | 2.1 | 2 275 | 59.8 | 60.8 | 14 40 | 37.8 | 37.1 |
| 1900 | 3 800 | 3 601 | 94.8 | 103 | 2.9 | | 2 305 | 64.0 | | 11 93 | 33.1 | |
| 1) 1909 | 5 909 | 5 609 | 94.9 | 136 | 2.4 | | 3 666 | 65.4 | | 18 07 | 32.2 | |
| 2) 1911 | 7 853 | 7 564 | 96.3 | 138 | 1.8 | 2.3 | 4 311 | 57.0 | 93.3 | 3 115 | 41.2 | 5.5 |
| 1915 | 9 388 | 9 080 | 96.7 | 206 | 2.3 | | 5 122 | 56.4 | | 3 752 | 41.3 | |
| 3) 1916 | 14 303 | 13 930 | 97.4 | 179 | 1.3 | 1.2 | 12 588 | 90.4 | 89.6 | 1 163 | 8.3 | 9.6 |
| 1918 | 12 856 | 12 471 | 97.0 | 152 | 1.2 | | 11 691 | 93.8 | | 628 | 5.0 | |
| 1919 | 13 366 | 12 941 | 96.8 | 148 | 1.1 | | 12 159 | 94.0 | | 634 | 4.9 | |
| 1920 | 11 119 | 10 751 | 96.7 | 133 | 1.2 | | 10 157 | 94.5 | | 461 | 4.3 | |
| 1921 | 10 184 | 9 841 | 96.6 | 100 | 1.0 | | 9 345 | 95.0 | | 396 | 4.0 | |
| 1923 | 11 399 | ⁵⁾ 10 960 | 96.1 | 100 | 0.9 | | 10 068 | 91.9 | | 792 | ⁴⁾ 7.2 | |
| 1924 | 11 266 | ⁶⁾ 10 826 | 96.1 | 106 | 1.0 | | 9 865 | 91.1 | | 855 | 7.9 | |
| 1925 | 11 095 | ⁷⁾ 10 605 | 95.6 | 107 | 1.0 | | 9 656 | 91.1 | | 842 | 7.9 | |
| 1926 | 10 060 | ⁸⁾ 9 535 | 94.8 | 94 | 1.0 | | 8 691 | 91.1 | | 750 | 7.9 | |
| 1927 | 11 100 | ⁹⁾ 10 390 | 93.6 | 96 | 0.9 | | 9 521 | 91.6 | | 773 | 7.5 | |
| 1928 | 12 691 | ¹⁰⁾ 11 857 | 93.4 | 107 | 0.9 | 10 836 | 91.4 | 914 | 7.7 | | | |
| 1929 | 12 841 | ¹¹⁾ 12 195 | 95.0 | 119 | 1.0 | 10 993 | 90.1 | 1 083 | 8.9 | | | |
| 1930 | 13 056 | ¹²⁾ 12 323 | 94.4 | 116 | 0.9 | 11 072 | 89.9 | 1 135 | 9.2 | | | |
| 1931 | 11 041 | ¹³⁾ 10 268 | 93.0 | 95 | 0.9 | 9 217 | 89.8 | 956 | 9.3 | | | |
| 1932 | 12 194 | ¹⁴⁾ 11 351 | 93.1 | 81 | 0.7 | 10 136 | 89.3 | 1 134 | 10.0 | | | |
| 1933 | 13 173 | ¹⁵⁾ 12 483 | 94.8 | 77 | 0.6 | 11 027 | 88.3 | 1 379 | 11.1 | | | |
| 1934 | 15 487 | ¹⁶⁾ 14 266 | 92.1 | 99 | 0.7 | 12 569 | 88.1 | 1 598 | 11.2 | | | |
| 1935 | 17 354 | ¹⁷⁾ 16 106 | 92.8 | 114 | 0.7 | 14 141 | 87.8 | 1 851 | 11.5 | | | |
| 1936 | 19 317 | ¹⁸⁾ 17 980 | 93.1 | 131 | 0.7 | 15 487 | 86.2 | 2 362 | 13.1 | | | |
| 1895-1936 | 373 180 | 354 815 | 95.1 | 4 513 | - | | 291 881 | - | | 58 421 | - | |

1) Skogsarbeidertrygdens første år: ¹/₇ 1908—³⁰/₆ 1909 inngår i statistikken for året 1909.La première année de l'assurance forestière (¹/₇ 1908—³⁰/₆ 1909) rentre sous la Statistique pour l'année 1909.2) Syketrygden trådte i kraft ³/₇ 1911. Statistikken for året 1911 viser derfor bare virkningen av syketrygdens første halvår.La Loi sur l'assurance-maladie est entrée en vigueur ³/₇ 1911. La Statistique pour l'année 1911 ne montre donc que l'effet de l'assurance-maladie pendant six mois.3) Den stedfunne omveltning av nesten alle tall fra 1916 skriver seg fra karenstidens nedsettelse fra 28 til 10 dager. (L. av ¹³/₈ 1915).Le reversement qui a eu lieu de presque tous les chiffres dans cette ligne provient de la réduction du temps de carence médicale de 28 à 10 jours (Loi du ¹³/₈ 1915).

4) Stigningen skyldes at skadetilfeller som ikke har medført erhværvsudyktighet, men for hvilke det har vært utgifter etter den 10de dag er tatt med i denne rubr. — mot før i rubr. 8 og 9.

L'augmentation est due au fait, que les accidents, qui n'ont pas entraîné incapacité de travail, mais bien des dépenses plus tard que le 10ième jour ont été compris dans cette colonne — tandis qu'avant ils étaient compris dans les colonnes 8 et 9.

fra ⁵—¹⁸) Herav kvinner (Dont femmes): resp. 357, 376, 291, 274, 387, 407, 409, 363, 345, 371, 398, 391, 503, 605.

Tabell 3.

Forbigående og varige invalidrentenyttere delt etter invaliditetsprosent.
(Antall og kostende). 1919—25.

*Pensionnaires passagers et permanents groupés suivant le degré de leur invalidité.
(Nombre et coût par groupe). Années 1919—25.*

| Invaliditetsprosent % Groupe d'invalidité en pour cents | Rentesats i % Taux des rentes en pour cents | Antall invalider Nombre de pensionnaires | Invaliditet. Invalidité totale ¹⁾ | Antall i % av samtlige invalider Pour cent du nombre global des pensionnaires | Samlet kostende ²⁾ kr. Coût total en couronnes ²⁾ | Prosentvis kostende Pour cent du coût total des pensions | Kostende i % av totalbelastningen ³⁾ Coût en pour cent de la charge totale ³⁾ | Kostende pr. rente kr. Coût par pension en couronnes |
|---|--|---|---|--|---|---|--|---|
| 8 ¹ / ₃ | 5 | 176 | 1 466 | 3.5 | 341 290 | 1.2 | 0.76 | 1 939 |
| 10-11 ² / ₃ -13 ¹ / ₃ | 6-7-8 | 1 103 | 11 944 | 21.7 | 2 803 276 | 9.7 | 6.26 | 2 541 |
| 15-16 ² / ₃ -18 ¹ / ₃ | 9-10-11 | 896 | 14 154 | 17.6 | 3 199 113 | 11.1 | 7.14 | 3 570 |
| 20-28 ¹ / ₃ | 12-17 | 1 376 | 32 488 | 27.0 | 6 916 572 | 24.0 | 15.45 | 5 027 |
| 30-48 ¹ / ₃ | 18-29 | 708 | 25 199 | 13.9 | 5 141 488 | 17.9 | 11.48 | 7 262 |
| 50 og derover | 30-60 | 829 | 56 234 | 16.3 | 10 386 963 | 36.1 | 23.20 | 12 530 |
| 1919—1925 | | 5 088 | 141 485 | 100.0 | 28 788 702 | 100.0 | 64.29 | 5 658 |

Gjennomsnittlig invaliditetsprosent (Invalidité moyenne): 27.5.

1926—1935.

| | | | | | | | | |
|---|---------|--------------|----------------|--------------|-------------------|--------------|--------------|--------------|
| 8 ¹ / ₃ | 5 | 518 | 4 316 | 6.0 | 599 457 | 1.5 | 0.97 | 1 157 |
| 10-11 ² / ₃ -13 ¹ / ₃ | 6-7-8 | 2 258 | 24 667 | 26.0 | 3 443 049 | 8.8 | 5.58 | 1 525 |
| 15-16 ² / ₃ -18 ¹ / ₃ | 9-10-11 | 1 612 | 25 586 | 18.5 | 3 839 678 | 9.8 | 6.22 | 2 382 |
| 20-28 ¹ / ₃ | 12-17 | 2 082 | 48 738 | 23.9 | 9 830 178 | 25.2 | 15.93 | 4 722 |
| 30-48 ¹ / ₃ | 18-29 | 1 023 | 36 202 | 11.8 | 6 936 639 | 17.8 | 11.24 | 6 781 |
| 50 og derover | 30-60 | 1 198 | 81 425 | 13.8 | 14 377 410 | 36.9 | 23.30 | 12 001 |
| 1926—1935 | | 8 691 | 220 934 | 100.0 | 39 026 411 | 100.0 | 63.24 | 4 490 |

Gjennomsnittlig invaliditetsprosent (Invalidité moyenne): 25.4.

1936.

| | | | | | | | | |
|---|---------|--------------|---------------|--------------|------------------|--------------|--------------|--------------|
| 8 ¹ / ₃ | 5 | 134 | 1 117 | 12.4 | 197 666 | 3.8 | 2.37 | 1 475 |
| 10-11 ² / ₃ -13 ¹ / ₃ | 6-7-8 | 234 | 2 638 | 21.6 | 417 195 | 8.0 | 4.99 | 1 783 |
| 15-16 ² / ₃ -18 ¹ / ₃ | 9-10-11 | 173 | 2 810 | 15.9 | 474 469 | 9.0 | 5.68 | 2 743 |
| 20-28 ¹ / ₃ | 12-17 | 240 | 5 629 | 22.1 | 1 132 434 | 21.6 | 13.56 | 4 718 |
| 30-48 ¹ / ₃ | 18-29 | 140 | 5 043 | 12.9 | 997 341 | 19.0 | 11.94 | 7 124 |
| 50 og derover | 30-60 | 164 | 11 226 | 15.1 | 2 024 467 | 38.6 | 24.23 | 12 344 |
| 1936 | | 1 085 | 28 463 | 100.0 | 5 243 572 | 100.0 | 62.77 | 4 833 |

Gjennomsnittlig invaliditetsprosent (Invalidité moyenne): 26.2.

¹⁾ Invaliditetsprosent \times invaliditetstilfeller. Invalidité \times nombre de pensionnaires.

²⁾ Kostendet omfatter den hele belastning til invalidene: sykebehandling, utbetalte livrenter i skadeåret, premiereserve, utløsninger etc.

Le coût comporte la charge totale: traitement de malades, rentes payées durant l'année de l'accident, capitalisations etc.

³⁾ Med totalbelastningen forstås industriarbeidertrygdens samlede belastning, såvel til invalidrentenyttere som til enker, barn, ascendenter samt de mange små skadetilfeller, som ingen invalidrente medfører (alt inklusive: sykebehandling, utløsninger, begravelshjelp etc.).

Cette charge comporte la charge totale de l'assurance des travailleurs de l'industrie, aussi bien aux pensionnaires qu'aux veuves, enfants et ascendants, ainsi que les accidents légers n'entraînant pas de pension.

Av disse tabeller sees, at gjennomsnittskostendet for en invalidrente var kr. 5 658 for årene 1919—1925. Fallet i kostendet til kr. 4 490 pr. rente for årene 1926—1935 og 4 833 for 1936 skyldes hovedsakelig den i innledningen nevnte lovforandring som bestemmer at alle varige renter med en invaliditet under 20 % skal utløses med 3 års rente.

Det kan i denne forbindelse ha sin interesse å se *gjennomsnittskostendet pr. dødsfall*:

Par ces tableaux on voit, que le coût moyen d'une rente d'invalidité est de 5 658 couronnes pendant les années 1919—1925. La diminution du coût à cr. 4 490 par rente pour les années 1926—1935 et 4 833 pour 1936 est principalement due à l'altération de la loi, dont mention a été faite dans la préface et qui prescrit que toutes les rentes permanentes résultant d'une invalidité de moins de 20 pour cent doit être capitalisées sur la base de 3 ans de rente. Dans cette ordre des idées il sera d'un certain intérêt de constater le *coût moyen par décès*:

Kostendet pr. dødsfall.

Le coût moyen par décès.

| | 1919—1925 | | | | 1926—1935 | | | | 1936 | | | |
|----------------------------------|------------------|-------------------------------|--------------------------|-------|------------------|-------------------------------|--------------|--------------------------|------------------|-------------------------------|-------------|--------------------------|
| | Antall nombre | Kostende Coût Kr. - Cr. | % av total- kostendet | | Antall nombre | Kostende Coût Kr. - Cr. | % | % av total- kostendet | Antall nombre | Kostende Coût Kr. - Cr. | % | % av total- kostendet |
| Enkerenter | 519 | 3 302 673 | 7.4 | 692 | 4 155 694 | 66.20 | 6.74 | 95 | 572 048 | 69.47 | 6.85 | |
| Rentes de veuves. | | | | | | | | | | | | |
| Barnerenter | 1 132 | 1 542 891 | 3.4 | 1 238 | 1 797 504 | 28.63 | 2.91 | 152 | 221 714 | 26.92 | 2.65 | |
| Rentes d'enfants. | | | | | | | | | | | | |
| Ascendentrenter | 71 | 225 155 | 0.5 | 81 | 248 503 | 3.96 | 0.40 | 8 | 20 662 | 2.51 | 0.25 | |
| Rentes d'ascendants | | | | | | | | | | | | |
| Begravelseshjelp | - | 41 899 | 0.1 | - | 75 750 | 1.21 | 0.12 | - | 9 075 | 1.10 | 0.11 | |
| Contribution d'enterrement) | | | | | | | | | | | | |
| Sum — Total | | 5 112 618 | 11.4 | | 6 277 451 | 100.0 | 10.17 | | 823 499 | 100.0 | 9.86 | |
| Antall dødsfall | | 798 | | | 998 | | | | 131 | | | |
| Nombre de décès | | 798 | | | 998 | | | | 131 | | | |
| Gj.snittl. kostende pr. dødsfall | | 6 407 | | | 6 290 | | | | 6 286 | | | |
| Coût moyen par décès | | 6 407 | | | 6 290 | | | | 6 286 | | | |

Totalbelastningens fordeling.

Distribution de la charge totale.

| År Année | Invalidrenter Pensions d'invalidité | | Etterlattes renter og begravelseshjelp Pensions et contributions d'enterrement | | Sykebehandling for skadetilfeller som ikke går over til invalidrenter Traitement de maladie pour les accidents n'entraî- nant pas de rente d'invalidité | | Sum Totaux | |
|-------------|---|--------------|---|-------------|---|--------------|---------------|--------------|
| | Kr. | % | Kr. | % | Kr. | % | Kr. | % |
| 1919—1925 | 28 788 702 | 64.29 | 5 112 618 | 11.42 | 10 875 982 | 24.29 | 44 777 302 | 100.0 |
| 1926—1935 | 39 026 411 | 63.24 | 6 277 451 | 10.17 | 16 412 512 | 26.59 | 61 716 374 | 100.0 |
| 1936 | 5 243 572 | 62.77 | 823 499 | 9.86 | 2 286 927 | 27.37 | 8 353 998 | 100.0 |

Tabell 4.

Antall invaliditetstilfeller delt etter yrkesgrupper og invaliditetsprosent i 1924—1936.
Cas d'invalidité répartis suivant les groupes d'occupation et le degré d'invalidité pendant l'années 1924—1936.

| Yrkes- gruppe ¹⁾ Groupe de métier | Årsverk Nombre d'années de travail | Invaliditetsprosent. Invalidité. | | | | | | | | | | Sum Total | | Gjennom- snittlig invaliditets- prosent Invalidité moyenne |
|---|---|---|---------------------------------------|---------------------------------------|---------------------------------------|---------------------------------------|---------------------------------------|---------------------------------------|---------------------------------------|------------|---|---|------|---|
| | | 8 ¹ / ₃ - 18 ¹ / ₃ | 20— 28 ¹ / ₃ | 30— 38 ¹ / ₃ | 40— 48 ¹ / ₃ | 50— 58 ¹ / ₃ | 60— 68 ¹ / ₃ | 70— 78 ¹ / ₃ | 80— 88 ¹ / ₃ | 90— 100 | Inv.- tilfeller Cas d'invalidité | Invaliditet ²⁾ Invalidité | | |
| | | | | | | | | | | | | | | |
| I | 69 401 | 170 | 112 | 49 | 21 | 38 | 20 | 16 | 5 | 26 | 457 | 14 567 | 31.9 | |
| II | 87 253 | 219 | 136 | 39 | 16 | 23 | 18 | 5 | 5 | 17 | 478 | 12 594 | 26.3 | |
| III | 298 886 | 571 | 241 | 62 | 28 | 46 | 24 | 18 | 9 | 16 | 1 015 | 23 696 | 23.3 | |
| IV | 89 949 | 133 | 56 | 14 | 8 | 13 | 13 | 2 | 2 | 4 | 245 | 5 980 | 24.4 | |
| V | 29 976 | 65 | 26 | 13 | 8 | 11 | 6 | 4 | 2 | 3 | 138 | 3 848 | 27.9 | |
| VI | 15 600 | 16 | 9 | - | 4 | 1 | 2 | - | 1 | 1 | 34 | 931 | 27.4 | |
| VII | 149 405 | 606 | 261 | 105 | 51 | 59 | 30 | 13 | 7 | 20 | 1 152 | 27 569 | 23.9 | |
| VIII | 216 617 | 336 | 138 | 35 | 27 | 37 | 16 | 13 | 3 | 21 | 626 | 15 858 | 25.3 | |
| IX | 29 407 | 22 | 10 | 1 | 3 | 1 | 2 | 1 | 1 | 1 | 42 | 1 104 | 26.3 | |
| X | 129 628 | 64 | 31 | 10 | 7 | 5 | 7 | 2 | 2 | 3 | 131 | 3 450 | 26.3 | |
| XI | 121 281 | 28 | 6 | 11 | 3 | 1 | 3 | 1 | - | 1 | 54 | 1 380 | 25.6 | |
| XII | 256 608 | 262 | 107 | 47 | 11 | 39 | 15 | 8 | 2 | 12 | 503 | 12 561 | 25.0 | |
| XIII | 44 619 | 28 | 8 | - | 2 | 1 | - | - | - | - | 39 | 658 | 16.9 | |
| XIV | 181 037 | 637 | 382 | 112 | 53 | 69 | 49 | 27 | 9 | 47 | 1 385 | 36 962 | 26.7 | |
| XV | 244 574 | 625 | 278 | 117 | 42 | 73 | 39 | 14 | 16 | 40 | 1 244 | 32 416 | 26.1 | |
| XVI | 142 898 | 834 | 408 | 167 | 68 | 107 | 54 | 28 | 10 | 19 | 1 695 | 41 850 | 24.7 | |
| XVII | 435 983 | 946 | 489 | 163 | 62 | 126 | 66 | 37 | 16 | 73 | 1 978 | 53 306 | 26.9 | |
| I—XVII | 2 543 122 | 5562 | 2698 | 945 | 414 | 650 | 364 | 189 | 90 | 304 | 11 216 | 288 730 | 25.7 | |

1) Jfr. side 16*.

2) Invaliditetsprosent × invaliditetstilfeller. Invalidité × cas d'invalidité.

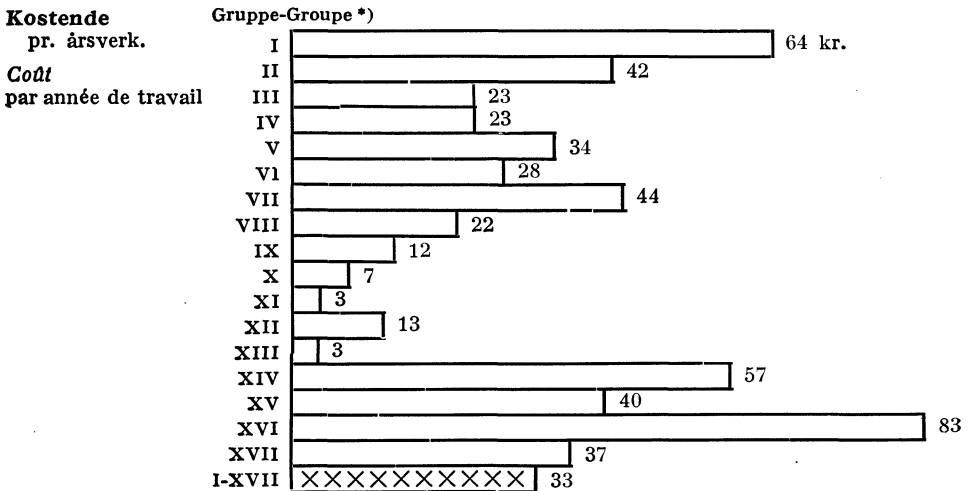
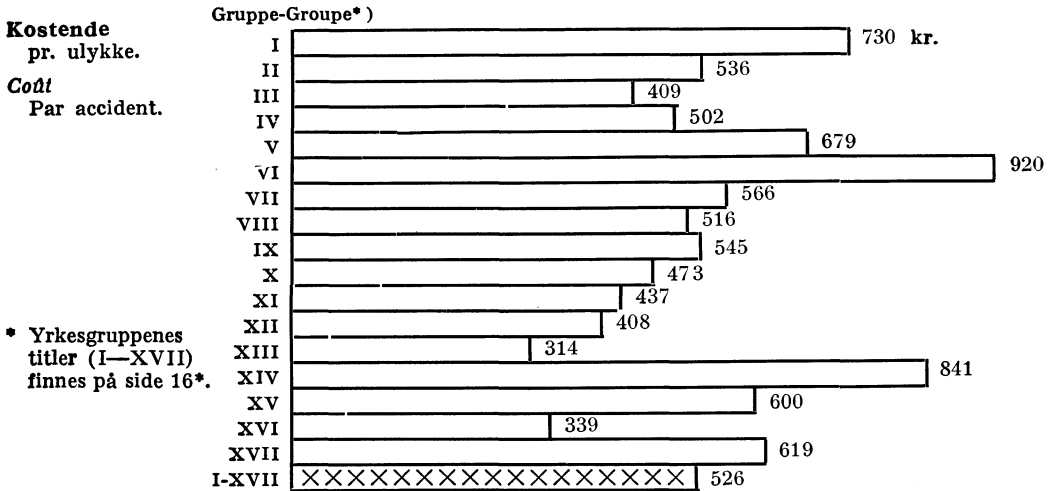
Tabell 5.

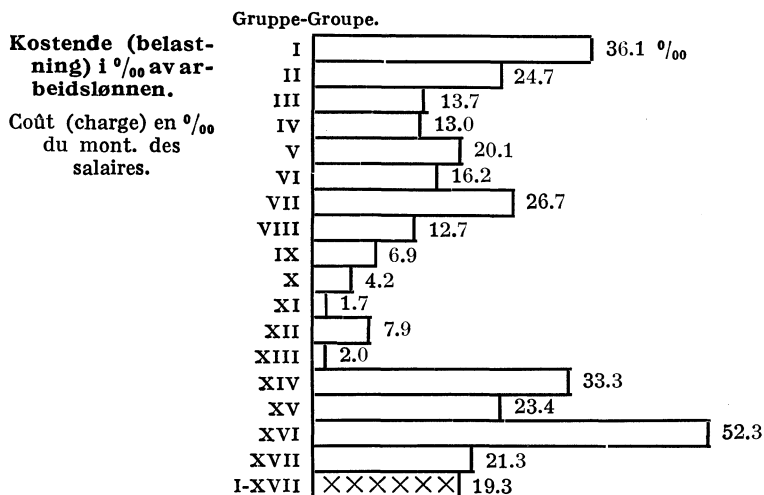
Antall invaliditetstilfeller delt etter invaliditetsprosent og alder, samt dødsfall i 1924—1936
Cas d'invalidité répartis suivant le degré d'invalidité et l'âge, ainsi que cas de décès pendant l'années 1924—1936.

| Invaliditetsprosent Degré d'invalidité | Alder Age | | | | | | | | | | Sum Totaux |
|---|--------------|-------|--------|--------|--------|--------|--------|--------|------------------|---------|---------------|
| | 16 | 17—19 | 20—24 | 25—29 | 30—39 | 40—49 | 50—59 | 60—69 | 70 og derover | | |
| 8 ¹ / ₃ —18 ¹ / ₃ | 75 | 222 | 482 | 556 | 1 169 | 1 222 | 1 112 | 622 | 102 | 5 562 | |
| 20—28 ¹ / ₃ | 28 | 95 | 240 | 245 | 558 | 547 | 541 | 353 | 91 | 2 698 | |
| 30—38 ¹ / ₃ | 13 | 37 | 76 | 80 | 197 | 192 | 189 | 138 | 23 | 945 | |
| 40—48 ¹ / ₃ | 11 | 12 | 29 | 36 | 72 | 84 | 77 | 73 | 20 | 414 | |
| 50—58 ¹ / ₃ | 8 | 13 | 42 | 54 | 117 | 130 | 129 | 110 | 47 | 650 | |
| 60—68 ¹ / ₃ | 7 | 18 | 22 | 39 | 64 | 61 | 68 | 64 | 21 | 364 | |
| 70—78 ¹ / ₃ | 4 | 4 | 10 | 8 | 32 | 48 | 37 | 34 | 12 | 189 | |
| 80—88 ¹ / ₃ | - | 2 | 2 | 6 | 18 | 14 | 14 | 24 | 10 | 90 | |
| 90—98 ¹ / ₃ | - | 1 | - | - | 6 | 4 | 3 | 8 | - | 22 | |
| 100 | 1 | 3 | 17 | 12 | 41 | 43 | 66 | 70 | 29 | 282 | |
| Sum invaliditetstilfeller | 147 | 407 | 920 | 1 036 | 2 274 | 2 345 | 2 236 | 1 496 | 355 | 11 216 | |
| Sum invaliditet . . . | 3 713 | 9 345 | 21 380 | 24 322 | 55 774 | 57 610 | 57 524 | 45 704 | 13 358 | 288 730 | |
| Middels invaliditetspros. | 25.3 | 23.0 | 23.2 | 23.5 | 24.5 | 24.6 | 25.7 | 30.6 | 37.6 | 25.7 | |
| Dødsfall | 12 | 28 | 115 | 145 | 292 | 292 | 238 | 177 | 43 | 1 342 | |

Tabell 6.

Kostende pr. ulykke, pr. årsverk og i ‰ av arbeidslønnen.
 Coût par accident, par année de travail et en ‰ du mont. des salaires.
 1922—1936.





Tabell 7 (jfr. omstående grafiske fremstilling).
Gjelder året 1936.

| Gruppe ¹⁾ Groupe | Antall årsverk Nombre d'années de travail. | Antall tapte arbeidsdager ²⁾ Nombre de journées de travail perdues ²⁾ | Tapte arbeidsdager pr. årsverk Journées de travail perdues par années de travail | Antall ulykker Nombre d'accidents | Antall ulykker pr. 100 årsverk Nombre d'accidents par 100 années de travail |
|--------------------------------|---|--|---|--------------------------------------|--|
| I | 8 400 | 470 672 | 56.03 | 923 | 10.99 |
| II | 7 684 | 141 931 | 18.47 | 687 | 8.94 |
| III | 31 481 | 270 565 | 8.59 | 2 207 | 7.01 |
| IV | 7 286 | 76 291 | 10.47 | 348 | 4.78 |
| V | 2 714 | 45 163 | 16.64 | 182 | 6.71 |
| VI | 1 290 | 32 444 | 25.15 | 52 | 4.03 |
| VII | 13 288 | 259 504 | 19.53 | 1 277 | 9.61 |
| VIII | 17 875 | 164 594 | 9.21 | 944 | 5.28 |
| IX | 3 253 | 11 858 | 3.65 | 81 | 2.49 |
| X | 12 736 | 36 152 | 2.84 | 222 | 1.74 |
| XI | 12 114 | 13 150 | 1.09 | 91 | 0.75 |
| XII | 21 918 | 134 993 | 6.16 | 865 | 3.95 |
| XIII | 3 934 | 6 645 | 1.69 | 44 | 1.12 |
| XIV | 20 472 | 472 551 | 23.08 | 1 637 | 8.00 |
| XV | 23 378 | 427 809 | 18.30 | 1 714 | 7.33 |
| XVI | 10 003 | 433 022 | 43.29 | 3 487 | 34.86 |
| XVII | 44 111 | 866 761 | 19.65 | 3 219 | 7.30 |
| I-XVII | 241 937 | 3 864 105 | 15.97 | 17 980 | 7.43 |

¹⁾ Jfr. side 16*.

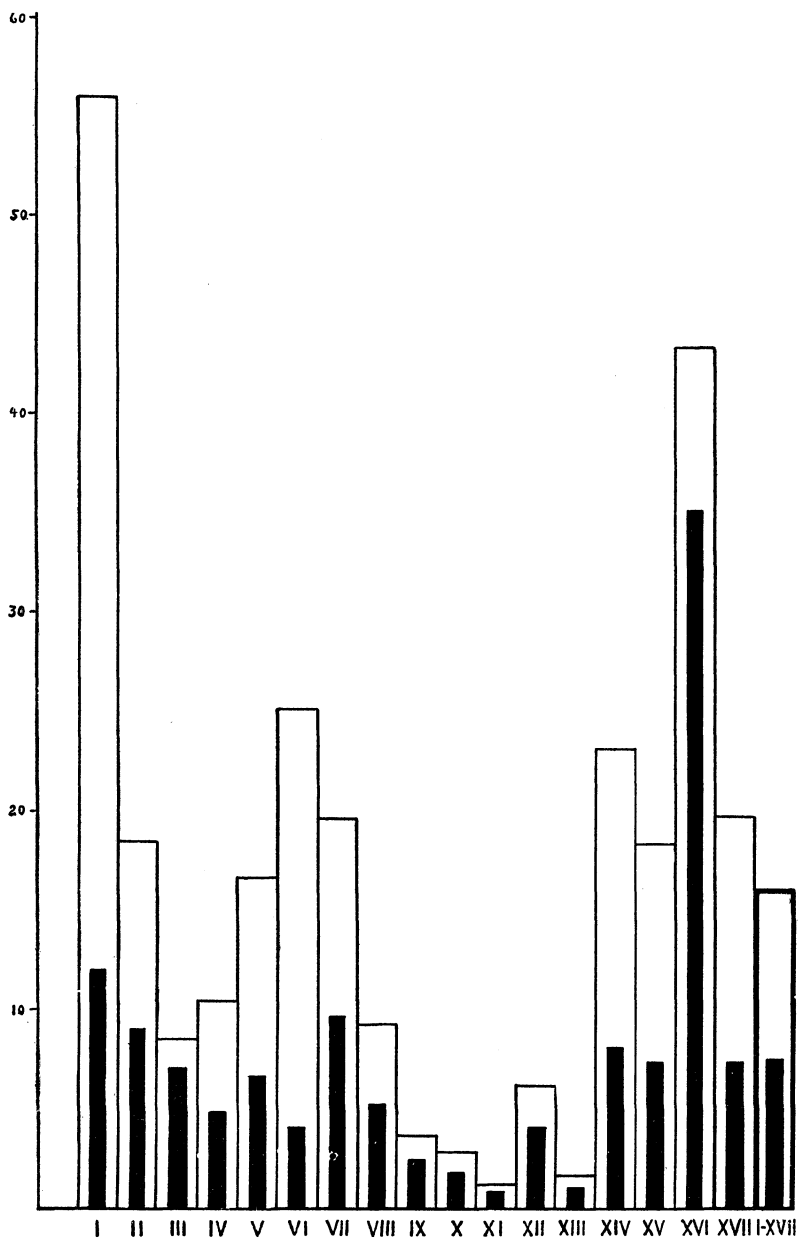
²⁾ Ved beregningen av antall tapte arbeidsdager er de 10 første dager etter ulykken (karenstiden) også tatt med.

Calculant le nombre de journées de travail perdues on y a compris les 10 premiers jours immédiatement après l'accident (période de carence).

Antall tapte arbeidsdager pr. årsverk yrkesgruppevis (hvite søyler)
Nombre de journées de travail perdues par année de travail et par groupes de métiers (colonnes blanches)

Antall godkjente ulykker pr. 100 årsverk yrkesgruppevis (sorte søyler)
Nombre d'accidents reconnus par 100 années de travail et par groupes de métiers (colonnes noires)

for året 1936.
pour l'année 1936.



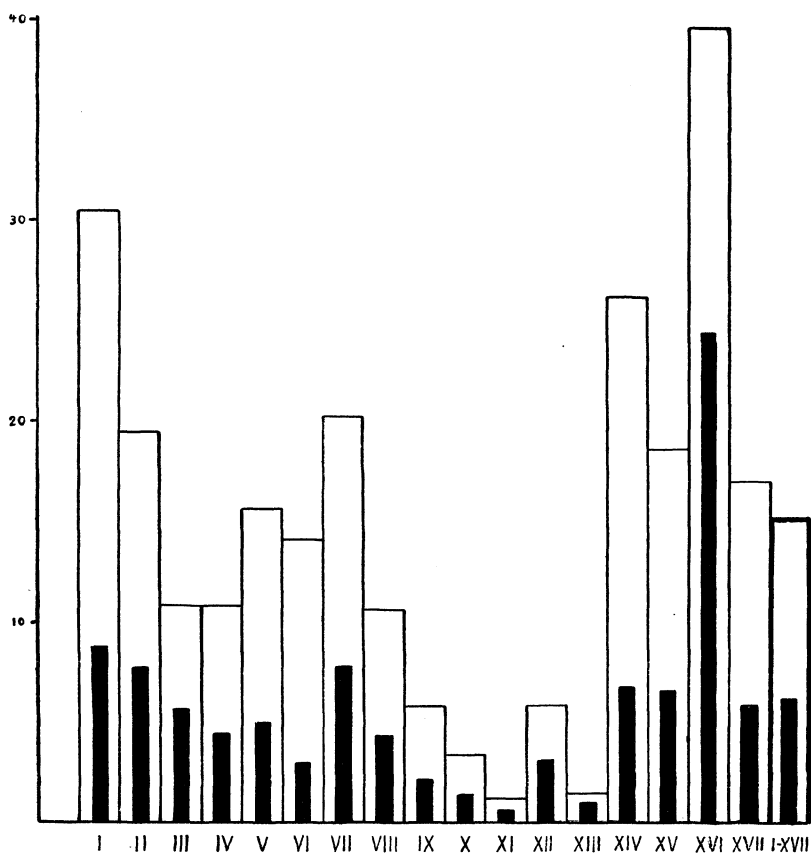
Antall tapte arbeidsdager pr. årsverk yrkesgruppevis (hvite søyler)

Nombre de journées de travail perdues par année de travail et par groupes de métiers (colonnes blanches)

Antall godkjente ulykker pr. 100 årsverk yrkesgruppevis (sorte søyler)

Nombre d'accidents reconnus par 100 années de travail et par groupes de métiers (colonnes noires)

for årene 1922—1936.
pour les années 1922—1936.



Yrkesgruppeinndeling.

Division par groupes de métiers.

- I. Utvinning av metaller.
Extraction de métaux.
- II. Jord- og steinindustri.
Industries des terres et de la pierre.
- III. Jern- og metallindustri, tilvirkning av maskiner og transportmidler.
Industries du fer et des métaux, fabrication de machines et de moyens de transport.
- IV. Kjemisk industri.
Industrie chimique.
- V. Olje- og fettindustri.
Industries des huiles et des graisses.
- VI. Elektrisitets- og gassverk.
Stations génératrices d'électricité et usines à gaz.
- VII. Treindustri.
Industrie du bois.
- VIII. Tremasse-, cellulose- og papirindustri.
Industries de la pâte de papier et du papier.
- IX. Lær- og gummiindustri.
Industries des cuirs et des articles en caoutchouc.
- X. Tekstilindustri.
Industries textiles.
- XI. Industri for bekledning og lignende, samt rensing.
Industries des vêtements et des chaussures et nettoyage.
- XII. Nærings- og nytelsesmiddelindustri.
Industries des denrées alimentaires et des outils matières de consommation.
- XIII. Polygrafisk industri.
Industrie polygraphique.
- XIV. Byggeindustri.
Industrie de la construction.
- XV. Transportbedrift, lagerarbeide og istrafikk.
Industrie de transport, entrepôts, production et commerce de la glace.
- XVI. Land- og skogbruk.
Agriculture et sylviculture.
- XVII. Forskjellige bedrifter.
Industries diverses.
 - a. Private.
Travaux d'intérêt privé.
 - b. Offentlige.
Travaux publics.
 - c. Kommunale.
Travaux communaux.

Tabell 8.

Antall tapte arbeidsdager ved sykdom, invaliditet og død i årene 1922—1936.
Nombre de journées de travail perdues à cause de maladie, d'invalidité et de mort pour l'années 1922—1936.

| Ulykkes-årsak Causes (jfr. side 18*) | Antall ulykker Nombre d'accidents | | Antall tapte arbeidsdager Nombre de journées de travail perdues | | | | | Kostende kr. Coût cour. | |
|--|--------------------------------------|--------------------------|--|---------------------------|-------------------|-------------------|------------------------|----------------------------|------------------------|
| | I alt Total | Herav døde Dont décès | Sykdom ¹⁾ Maladie | Invaliditet Invalidité | Død Mort | Sum Total | Pr. ulykke Par acc. | I alt Total | Pr. ulykke Par acc. |
| I A | 1 481 | 3 | 57 001 | 153 196 | 22 500 | 232 697 | 157 | 610 224 | 412 |
| I B | 1 660 | 43 | 77 073 | 465 151 | 322 500 | 864 724 | 521 | 1 527 862 | 920 |
| I C | 20 701 | 61 | 710 270 | 4 487 151 | 457 500 | 5 654 921 | 273 | 12 330 767 | 596 |
| I D | 9 839 | 135 | 465 386 | 2 006 425 | 1 012 500 | 3 484 311 | 354 | 7 195 663 | 731 |
| II | 8 786 | 126 | 452 914 | 1 480 971 | 945 000 | 2 878 885 | 328 | 5 696 612 | 648 |
| III | 7 406 | 230 | 284 107 | 1 846 157 | 1 725 000 | 3 855 264 | 521 | 7 404 478 | 1 000 |
| IV | 31 087 | 321 | 1 553 460 | 6 100 222 | 2 407 500 | 10 061 182 | 324 | 20 927 779 | 673 |
| V | 7 771 | 32 | 230 724 | 642 600 | 240 000 | 1 113 324 | 143 | 2 488 926 | 320 |
| VI | 10 894 | 259 | 555 522 | 1 909 186 | 1 942 500 | 4 407 208 | 405 | 8 125 364 | 746 |
| VII | 35 657 | 83 | 1 207 753 | 2 451 330 | 622 500 | 4 281 583 | 120 | 10 461 681 | 293 |
| VIII | 36 374 | 32 | 1 015 947 | 3 081 054 | 240 000 | 4 337 001 | 119 | 10 430 576 | 287 |
| IX | 1 050 | 6 | 51 367 | 170 218 | 45 000 | 266 585 | 254 | 579 725 | 552 |
| X | 7 821 | 215 | 341 075 | 1 017 489 | 1 612 500 | 2 971 064 | 380 | 4 914 751 | 628 |
| I-X | 180527 | 1 546 | 7 002 599 | 25 811 150 | 11 595 000 | 44 408 749 | 246 | 92694408 | 513 |

¹⁾ Ved beregning av antall tapte arbeidsdager er de 10 første dager etter ulykken (karenstiden) også tatt med.

Calculant le nombre de journées perdues on y a compris les 10 premiers jours immédiatement après l'accident (période de carence).

²⁾ Hertil kommer kr. 129 307 i utgift for ikke godkjente ulykker og kr. 2 208 639 vedrørende tidligere årganger.

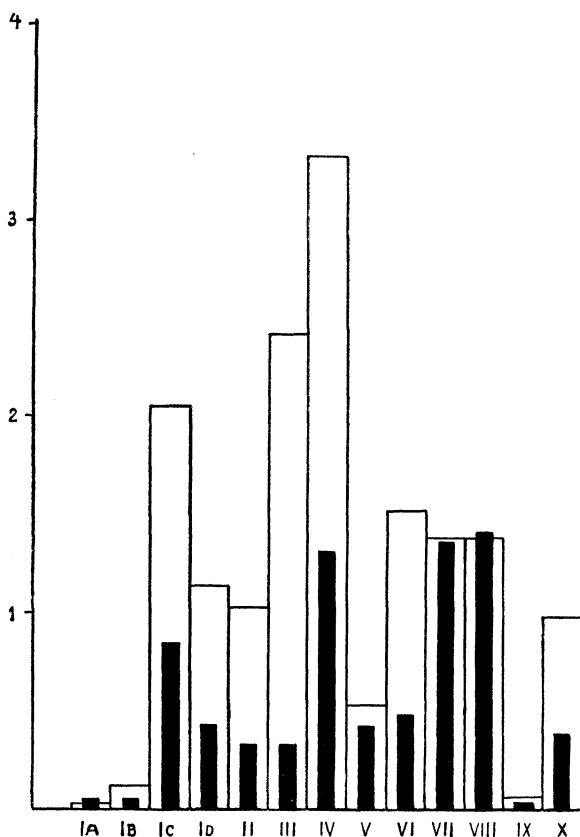
Il faut ajouter 129 307 cour. dépenses pour accidents non reconnus plus 2 208 639 cour se rapportant à des exercices antérieurs.

Antall tapte arbeidsdager pr. årsverk etter ulykkesårsak (hvite søyler) — jfr. tabell 9 —
Nombre de journées de travail perdues par année de travail suivant les causes des accidents reconnus
(colonnes blanches)

Antall godkjendte ulykker pr. 100 årsverk etter ulykkesårsak (sorte søyler)
Nombre d'accidents reconnus par 100 années de travail suivant leurs causes (colonnes noires)

for året 1936.
pour l'année 1936.

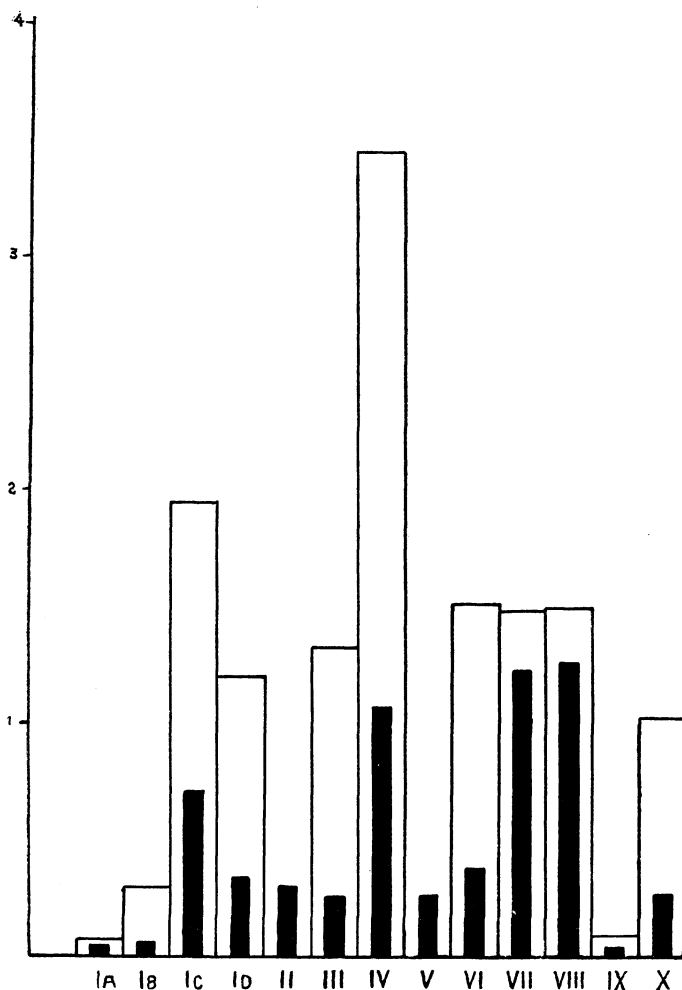
- Ulykkesårsak:
 Causes:
- I. A. Kraftmaskiner.
Machines génératrices de force
 - B. Transmisjoner.
Transmissions.
 - C. Arbeidsmaskiner.
Machines à ouvrage.
 - D. Heiser, kraner og transportører.
Ascenseurs, grues et transporteurs.
 - II. Befordringsmidler.
Communications.
 - III. Eksplosjoner, elektrisitet, ildebrann, varme stoffer, giftige og etsende stoffer, yrkesykdommer.
Explosions, électricité incendies, matières chaudes, matières veneneuses et corrosives, maladies de métiers.
 - IV. Fall.
Chutes.
 - V. Trått på eller slått seg mot gjenstander.
Accidents arrivés en pietinant un objet ou en s'y heurtant.
 - VI. Fallende gjenstander, ikke håndtert av skadede.
Objets tombants non maniés par l'intéressé.
 - VII. Håndtering av gjenstander.
Maniément d'objets.
 - VIII. Håndverktøy.
Outils à main
 - IX. Dyr.
Animaux.
 - X. Forskjellige.
Diverses



Antall tapte arbeidsdager pr. årsverk etter ulykkesårsak (hvite søyler) — jfr. tabell 9 —
Nombre de journées de travail perdues par année de travail suivant les causes des accidents reconnus
(colonnes blanches)

Antall godkjente ulykker pr. 100 årsverk etter ulykkesårsak (sorte søyler)
Nombre d'accidents reconnus par 100 années de travail suivant leurs causes (colonnes noires)

for årene 1922—1936.
pour les années 1922—1936.



| Yrkes- gruppe Groupe de métiers | Årsverk Années de travail | Antall tapte arbeidsdager delt Nombre de journées de travail perdues suivant 19 | | | | | | | | | |
|---|---------------------------------|---|--------|---------|---------|---------|---------|---------|---------|---------|---------|
| | | I A | I B | I C | I D | II | III | IV | V | VI | VII |
| I | 8 400 | 10 | 3 537 | 9 574 | 7 527 | 18 595 | 302 988 | 46 921 | 711 | 54 498 | 12 592 |
| II | 7 684 | - | 625 | 12 178 | 8 503 | 489 | 34 798 | 10 320 | 1 971 | 35 197 | 20 505 |
| III | 31 481 | 799 | 1 473 | 63 088 | 16 097 | 3 745 | 43 423 | 56 640 | 8 569 | 3 863 | 19 679 |
| IV | 7 286 | - | 1 111 | 16 162 | 3 279 | 190 | 27 440 | 12 612 | 408 | 2 659 | 6 899 |
| V | 2 714 | - | 7 651 | 6 435 | 13 788 | 29 | 748 | 13 568 | 370 | 437 | 1 828 |
| VI | 1 290 | 29 | - | 7 550 | 97 | 52 | 18 | 8 788 | 1 435 | 150 | 6 740 |
| VII | 13 288 | 104 | 4 520 | 135 566 | 9 605 | 2 655 | 161 | 36 984 | 8 712 | 7 698 | 20 728 |
| VIII | 17 875 | 247 | 8 684 | 35 572 | 26 763 | 1 677 | 13 502 | 28 339 | 18 079 | 6 435 | 6 669 |
| IX | 3 253 | - | 12 | 10 612 | 17 | 33 | 234 | 565 | 16 | 9 | 170 |
| X | 12 736 | - | 116 | 17 750 | 55 | 90 | 542 | 13 504 | 483 | - | 1 230 |
| XI | 12 114 | 21 | 104 | 4 456 | 2 113 | 65 | 24 | 5 653 | 203 | 170 | 177 |
| XII | 21 918 | 247 | 564 | 30 013 | 3 528 | 13 138 | 27 847 | 32 677 | 694 | 551 | 15 310 |
| XIII | 3 934 | - | - | 5 002 | - | - | 1 361 | 190 | 11 | 59 | - |
| XIV | 20 472 | 1 752 | 95 | 11 534 | 20 122 | 6 812 | 21 375 | 249 375 | 28 485 | 37 049 | 35 289 |
| XV | 23 378 | 839 | 178 | 16 192 | 97 545 | 67 853 | 15 604 | 90 037 | 17 615 | 3 706 | 65 830 |
| XVI | 10 003 | 2 355 | 67 | 74 760 | 1 801 | 33 500 | 67 | 66 488 | 24 181 | 67 316 | 31 720 |
| XVII | 44 111 | 1 328 | 127 | 38 391 | 64 207 | 100 640 | 95 474 | 133 043 | 17 388 | 149 035 | 87 341 |
| I-XVII | 241 937 | 7 731 | 28 864 | 494 835 | 275 047 | 249 563 | 585 606 | 805 704 | 129 331 | 368 832 | 332 707 |
| I % av det hele..... En pour cent | | 0.2 | 0.7 | 12.8 | 7.1 | 6.5 | 15.2 | 20.9 | 3.3 | 9.5 | 8.6 |
| Tapte arbeidsd. pr. årsv.... Journées de travail perdues par année de travail | | 0.03 | 0.12 | 2.05 | 1.14 | 1.03 | 2.42 | 3.33 | 0.53 | 1.52 | 1.38 |
| Antall ulykker..... Nombre d'accidents | | 118 | 130 | 2 062 | 1 038 | 798 | 787 | 3 173 | 1 023 | 1 152 | 3 289 |
| Antall ulykker pr. 100 årsv. Nombre d'acc. par 100 années de travail | | 0.05 | 0.05 | 0.85 | 0.43 | 0.33 | 0.33 | 1.31 | 0.42 | 0.48 | 1.36 |
| Tapte arbeidsd. pr. ulykke Journées de travail perdues par accident | | 66 | 222 | 240 | 265 | 313 | 744 | 254 | 126 | 320 | 101 |

1922—

| | | | | | | | | | | | |
|--|-----------|--------|---------|-----------|-----------|-----------|-----------|----------|-----------|-----------|-----------|
| I-XVII | 2 919 470 | 232697 | 864 724 | 5 654 921 | 3 484 311 | 2 878 885 | 3 855 264 | 10061182 | 1 113 324 | 4 407 208 | 4 281 583 |
| I % av det hele..... En pour cent | | 0.5 | 1.9 | 12.7 | 7.8 | 6.5 | 8.7 | 22.7 | 2.5 | 9.9 | 9.6 |
| Tapte arbeidsd. pr. årsv. . Journées de travail perdues par année de travail | | 0.08 | 0.30 | 1.94 | 1.19 | 0.99 | 1.32 | 3.45 | 0.38 | 1.51 | 1.47 |
| Antall ulykker..... Nombre d'accidents | | 1 481 | 1 660 | 20 701 | 9 839 | 8 786 | 7 406 | 31 087 | 7 771 | 10 894 | 35 657 |
| Antall ulykker pr. 100 årsv. Nombre d'acc. par 100 années de travail | | 0.05 | 0.06 | 0.71 | 0.34 | 0.30 | 0.25 | 1.06 | 0.27 | 0.37 | 1.22 |
| Tapte arbeidsd. pr. ulykke Journées de travail perdues par accident | | 157 | 521 | 273 | 354 | 328 | 521 | 324 | 143 | 405 | 120 |

Tabell 10. Oppgave over rentebevegelsen. *Relevé du mouvement des pensions.*

| Rentebegvelsen Le mouvement des pensions | År Années | Invalidrenter Pensions d'invalidité | | Enkerenter Pensions attribuées à des veuves | | Barnerenter Pensions attribuées à des enfants | | Ascendent- renter Pensions attribuées à des ascendants | | Tilsammen Totaux | |
|--|--------------|---|---------------------------------|--|---------------------------------|--|---------------------------------|--|---------------------------------|-----------------------|---------------------------------|
| | | Antall Nom- bre | Årl. rente Rente annuelle | Antall Nom- bre | Årl. rente Rente annuelle | Antall Nom- bre | Årl. rente Rente annuelle | Antall Nom- bre | Årl. rente Rente annuelle | Antall Nom- bre | Årl. rente Rente annuelle |
| Bestand ved begynnelsen av | 1910 | 5 601 | Kr. 775 703 | 608 | Kr. 103 421 | 1 056 | Kr. 128 274 | 152 | Kr. 18 653 | 7 417 | Kr. 1 026 051 |
| Tilgang i | • | 1 008 | 153 894 | 68 | 18 848 | 191 | 25 620 | 9 | 1 533 | 1 276 | 194 895 |
| Avgang i | • | 532 | 75 787 | 33 | 5 897 | 124 | 15 928 | 7 | 1 106 | 696 | 98 718 |
| Nettotilgang i | 1910 | 476 | 78 107 | 35 | 7 951 | 67 | 9 692 | 2 | 427 | 560 | 96 177 |
| Bestand ved begynnelsen av | 1920 | 10 089 | 1 828 068 | 1 180 | 272 182 | 1 467 | 218 793 | 264 | 43 094 | 13 000 | 2 362 137 |
| Tilgang i | • | 1 420 | 418 770 | 87 | 84 483 | 188 | 40 441 | 6 | 2 815 | 1 701 | 498 459 |
| Avgang i | • | 1 045 | 237 726 | 30 | 6 651 | 176 | 26 961 | 17 | 3 180 | 1 268 | 274 518 |
| Nettotilgang i | 1920 | 375 | 181 044 | 57 | 27 782 | 12 | 13 480 | ÷ 11 | ÷ 365 | 433 | 221 941 |
| Bestand ved begynnelsen av | 1930 | 10 187 | 3 054 928 | 1 561 | 510 408 | 1 206 | 280 216 | 218 | 54 404 | 13 172 | 3 899 956 |
| Tilgang i | • | 1 025 | 346 180 | 87 | 33 424 | 186 | 44 338 | 9 | 2 178 | 1 307 | 426 070 |
| Avgang i | • | 647 | 185 433 | 47 | 14 078 | 166 | 39 454 | 7 | 1 563 | 867 | 240 528 |
| Nettotilgang i | 1930 | 378 | 160 697 | 40 | 19 346 | 20 | 4 884 | 2 | 615 | 440 | 185 542 |
| Bestand ved begynnelsen av | 1934 | 11 105 | 3 468 443 | 1 660 | 560 349 | 1 027 | 251 070 | 201 | 52 867 | 13 993 | 4 332 729 |
| Tilgang i | • | 1 005 | 307 472 | 84 | 31 417 | 120 | 30 214 | 7 | 2 162 | 1 216 | 371 265 |
| Avgang i | • | 856 | 274 103 | 55 | 17 127 | 159 | 43 063 | 12 | 2 881 | 1 082 | 337 174 |
| Nettotilgang i | 1934 | 149 | 33 369 | 29 | 14 290 | ÷ 39 | ÷ 12 849 | ÷ 5 | ÷ 719 | 134 | 34 091 |
| Bestand ved begynnelsen av Nombre au comm. de l'année | 1935 | 11 254 | 3 501 812 | 1 689 | 574 639 | 988 | 238 221 | 196 | 52 148 | 14 127 | 4 366 820 |
| Tilgang i | • | 1 013 | 304 482 | 81 | 31 360 | 182 | 35 687 | 11 | 3 587 | 1 237 | 375 116 |
| Avgang i | • | 856 | 266 984 | 46 | 14 907 | 151 | 40 104 | 12 | 2 528 | 1 078 | 324 523 |
| Nettotilgang i | 1935 | 147 | 37 498 | 35 | 16 453 | ÷ 22 | ÷ 4 417 | ÷ 1 | 1 059 | 159 | 50 593 |
| Bestand ved begynnelsen av Nombre au comm. de l'année | 1936 | 11 401 | 3 539 310 | 1 724 | 591 092 | 966 | 233 804 | 195 | 53 207 | 14 286 | 4 417 413 |
| Tilgang i | • | 1 073 | 350 323 | 97 | 37 026 | 148 | 36 286 | 6 | 1 902 | 1 324 | 425 537 |
| Avgang i | • | 724 | 239 344 | 54 | 16 322 | 155 | 40 986 | 11 | 2 979 | 944 | 299 631 |
| Nettotilgang i | 1936 | 349 | 110 979 | 43 | 20 704 | ÷ 7 | ÷ 4 700 | ÷ 5 | ÷ 1 077 | 380 | 125 906 |
| Bestand ved utgangen av Nombre à la fin de l'année | 1936 | 11 750 | 3 650 289 | 1 767 | 611 796 | 959 | 229 104 | 190 | 52 130 | 14 666 | 4 543 319 |

Tabell 11.

Oppgave over dødsfall og dødsårsaker blant invalidrentenyttere 1895—1936.

Relevé des décès et causes de décès parmi les invalides pensionnés 1895—1936.

| Dødsårsaker Causes de décès | 1895- 1905 | 1906- 1910 | 1911- 1915 | 1916- 1920 | 1921- 1935 | 1936 | 1895—1936 | | |
|--|---------------|---------------|---------------|---------------|---------------|------|------------------|-------|-------------------------------------|
| | | | | | | | Antall Nombre | % | Som fig. ¹⁾ av skaden |
| Sykdommer: | | | | | | | | | |
| Maladies: | | | | | | | | | |
| 1. Tyfoidfeber. — <i>Febris typhoidea</i> | 3 | 4 | 1 | 3 | 1 | - | 12 | 0.2 | - |
| 2. Influenza. — <i>Influenza</i> | 1 | 3 | 5 | 16 | 16 | 1 | 42 | 0.7 | 1 |
| 3. Pyæmi. — <i>Pyæmia</i> | 1 | 4 | - | 5 | 23 | 4 | 37 | 0.6 | 2 |
| 4. Akut diarré. — <i>Diarrh. acut</i> | 1 | - | 4 | 4 | 8 | - | 17 | 0.3 | 2 |
| 5. Lungetuberkulose. — <i>Tuberculosis pulmonum</i> | 62 | 60 | 62 | 105 | 222 | 7 | 518 | 8.1 | 29 |
| 6. Tuberkulose utenf. lungene. — <i>Tub. extra pulm.</i> | 6 | 12 | 12 | 19 | 37 | - | 86 | 1.3 | 10 |
| 7. Kreft. — <i>Cancer et sarcoma</i> | 66 | 44 | 101 | 120 | 575 | 47 | 953 | 14.9 | 8 |
| 8. Alderdomssvaktet. — <i>Debililas senilis</i> . . . | 27 | 34 | 57 | 137 | 471 | 36 | 762 | 11.9 | 6 |
| 9. Åreforkalkning. — <i>Art. scler</i> | - | 14 | 37 | 64 | 201 | 27 | 343 | 5.3 | 4 |
| 10. Hjerneslag. — <i>Apoplexia et embolia cerebri</i> | 13 | 29 | 67 | 76 | 363 | 26 | 574 | 9.0 | 22 |
| 11. Hjernebetennelse. — <i>Meningitis</i> | 4 | 3 | 9 | 9 | 14 | 2 | 41 | 0.6 | 4 |
| 12. Organisk hjernesykdom. — <i>Vitia org. cerebri</i> | 6 | 8 | 5 | 8 | 24 | 1 | 52 | 0.8 | 6 |
| 13. Organisk hjertesykdom. — <i>Vitia org. cordis</i> . . | 16 | 17 | 45 | 64 | 281 | 27 | 450 | 7.0 | 12 |
| 14. Hjertelammelse. — <i>Paralysis cordis</i> | 16 | 28 | 47 | 47 | 285 | 27 | 450 | 7.0 | 21 |
| 15. Bronkitt. — <i>Bronchitis</i> | 14 | 10 | 22 | 49 | 87 | 2 | 184 | 2.9 | 6 |
| 16. Lungebetennelse. — <i>Pneumonia</i> | 24 | 41 | 60 | 137 | 276 | 20 | 558 | 8.7 | 7 |
| 17. Lungehinnebetennelse. — <i>Pleuritis serosa et purulenta</i> | 1 | 2 | 2 | 5 | 10 | 1 | 21 | 0.3 | 2 |
| 18. Mavebetennelse. — <i>Peritonitis diffusa</i> . . . | 5 | 8 | 6 | 8 | 22 | - | 49 | 0.8 | 1 |
| 19. Mavesår. — <i>Ulcus ventriculi</i> | 2 | 3 | 4 | 7 | 25 | 2 | 43 | 0.7 | 2 |
| 20. Brokk. — <i>Hernia</i> | 1 | 3 | 1 | 1 | 5 | 1 | 12 | 0.2 | - |
| 21. Tarmslyng etc. — <i>Obstruclio avi, ileus</i> . . . | 3 | 2 | 8 | 6 | 26 | 2 | 47 | 0.7 | - |
| 22. Nyresykdom. — <i>Nephritis</i> | 13 | 10 | 27 | 49 | 114 | 12 | 225 | 3.5 | 14 |
| 23. Gulsott. — <i>Icterus</i> | 2 | - | 2 | - | 3 | - | 7 | 0.1 | - |
| 24. Vattersott. — <i>Hydrops</i> | 1 | - | 1 | 1 | 7 | 1 | 11 | 0.2 | - |
| 25. Sukkersyke. — <i>Diabetes</i> | 1 | 2 | 3 | 5 | 36 | 1 | 48 | 0.8 | 1 |
| 26. Blodmangel. — <i>Anæmia</i> | 1 | 4 | 5 | 3 | 19 | - | 32 | 0.5 | 1 |
| 27. Leverbetennelse. — <i>Cirrhosis hepatis etc.</i> . . | 1 | - | 7 | 2 | 14 | - | 24 | 0.4 | - |
| 28. Rosen. — <i>Erysipelas</i> | 1 | 2 | 2 | 4 | 9 | - | 18 | 0.3 | 1 |
| 29. Koldbrann. — <i>Gangræna</i> | 1 | 2 | 7 | 6 | 14 | 2 | 32 | 0.5 | 1 |
| 30. Urinveissykdom. — <i>Morbus urogenitalis</i> ¹⁾ | - | - | - | - | 90 | 4 | 94 | 1.5 | 8 |
| 31. Andre sykdommer. — <i>Autres</i> | 23 | 34 | 31 | 45 | 133 | 19 | 285 | 4.4 | 22 |
| Sum døde av sykdommer. — Total des décès causés par maladies | 316 | 383 | 640 | 1 005 | 3 411 | 272 | 6 027 | 94.2 | 193 |
| Voldsomme dødsfall: | | | | | | | | | |
| Morts violentes: | | | | | | | | | |
| 32. Selvmord. — <i>Suicidium</i> | 6 | 6 | 6 | 4 | 24 | - | 46 | 0.7 | 4 |
| 33. Drukning. — <i>Submersio</i> | 9 | 8 | 24 | 11 | 48 | 7 | 107 | 1.7 | - |
| 34. Forblødning. — <i>Hæmorrhagia</i> | 3 | 1 | - | 2 | 5 | 1 | 12 | 0.2 | 2 |
| 35. Andre ulykkestilfeller. — <i>Autres</i> | 5 | 12 | 6 | 11 | 86 | 3 | 123 | 1.9 | 25 |
| Sum voldsomme dødsfall. — Total des morts violentes | 23 | 27 | 36 | 28 | 163 | 11 | 288 | 4.5 | 31 |
| 36. Ukjent eller uoppgitt dødsårsak. — Cause inconnue | - | 4 | 13 | 17 | 43 | 5 | 82 | 1.3 | 1 |
| Samlet sum dødsfall. — Total des décès | 339 | 414 | 689 | 1 050 | 3 617 | 288 | 6 397 | 100.0 | 225 |

1) Denne dødsårsak er trukket ut av årsaken «andre sykdommer» fra 1923.

Cette cause de décès a été extraite, du groupe «Autres maladies» à partir de 1923.

2) Dont reconnus par suite de l'accident

Tabell

Oversikt over premiereservenens

Aperçu sur le mouvement des capitalisations des pensions

| Årgang | 31/12 1923 | 31/12 1924 | 31/12 1925 | 1) 31/12 1926 | 1) 31/12 1927 | 31/12 1928 | 31/12 1929 |
|----------------------------------|------------|------------|------------|---------------|---------------|------------|------------|
| 18 ⁹⁵ / ₉₆ | 359 725 | 339 884 | 324 889 | 305 988 | 278 456 | 265 598 | 250 065 |
| 1897 | 317 176 | 296 140 | 280 000 | 261 131 | 234 967 | 221 951 | 208 591 |
| 1898 | 418 619 | 388 811 | 364 244 | 339 563 | 295 997 | 283 719 | 264 765 |
| 1899 | 459 780 | 436 187 | 413 327 | 380 012 | 345 964 | 330 648 | 306 297 |
| 1900 | 535 291 | 505 768 | 485 328 | 445 278 | 408 050 | 386 619 | 372 924 |
| 1901 | 512 593 | 492 646 | 474 373 | 444 940 | 407 002 | 386 949 | 361 668 |
| 1902 | 451 922 | 426 520 | 410 437 | 388 559 | 337 204 | 314 926 | 302 737 |
| 1903 | 555 416 | 529 936 | 499 983 | 460 630 | 420 890 | 404 383 | 391 701 |
| 1904 | 508 275 | 477 941 | 463 750 | 409 930 | 368 393 | 356 145 | 345 217 |
| 1905 | 557 699 | 533 744 | 513 331 | 488 158 | 451 359 | 431 810 | 415 319 |
| 1906 | 757 346 | 756 508 | 694 176 | 654 849 | 602 610 | 569 632 | 551 357 |
| 1907 | 871 700 | 844 784 | 797 069 | 736 276 | 684 946 | 639 971 | 597 748 |
| 1908 | 845 300 | 805 562 | 783 756 | 733 229 | 692 608 | 667 291 | 638 164 |
| 1909 | 909 625 | 874 308 | 832 882 | 780 540 | 722 614 | 671 214 | 627 755 |
| 1910 | 1 166 498 | 1 092 505 | 1 034 030 | 962 962 | 876 953 | 828 117 | 790 087 |
| 1911 | 1 295 366 | 1 218 991 | 1 142 366 | 1 022 910 | 951 564 | 907 504 | 852 536 |
| 1912 | 1 416 776 | 1 343 244 | 1 254 025 | 1 145 172 | 1 035 915 | 969 403 | 929 458 |
| 1913 | 1 706 767 | 1 612 989 | 1 509 336 | 1 384 763 | 1 266 360 | 1 195 917 | 1 137 649 |
| 1914 | 1 790 464 | 1 722 654 | 1 630 374 | 1 510 341 | 1 384 799 | 1 312 857 | 1 252 535 |
| 1915 | 2 126 637 | 2 029 655 | 1 924 953 | 1 784 658 | 1 631 128 | 1 546 318 | 1 451 318 |
| 1916 | 2 239 334 | 2 134 692 | 2 013 480 | 1 853 890 | 1 703 937 | 1 593 454 | 1 525 235 |
| 1917 | 2 332 117 | 2 228 336 | 2 119 930 | 1 962 730 | 1 808 749 | 1 711 440 | 1 638 600 |
| 1918 | 2 879 596 | 2 724 074 | 2 573 533 | 2 401 842 | 2 144 824 | 2 056 779 | 1 973 780 |
| 1919 | 4 109 877 | 3 935 704 | 3 762 668 | 3 504 297 | 3 118 655 | 2 975 335 | 2 865 765 |
| 1920 | 3 916 834 | 3 638 918 | 3 464 347 | 3 165 023 | 2 877 302 | 2 746 897 | 2 636 689 |
| 1921 | 3 365 201 | 3 096 396 | 2 919 412 | 2 668 142 | 2 412 214 | 2 270 986 | 2 191 006 |
| 1922 | 4 060 857 | 3 925 603 | 3 735 906 | 3 475 735 | 3 117 487 | 2 968 192 | 2 843 789 |
| 1923 | 4 148 114 | 4 078 274 | 3 952 454 | 3 637 625 | 3 205 920 | 2 993 431 | 2 828 009 |
| 1924 | - | 3 887 461 | 3 809 026 | 3 678 928 | 3 358 026 | 3 164 873 | 3 015 549 |
| 1925 | - | - | 4 125 891 | 4 056 172 | 3 934 185 | 3 638 876 | 3 342 023 |
| 1926 | - | - | - | 3 195 482 | 3 123 103 | 3 011 101 | 2 773 833 |
| 1927 | - | - | - | - | 3 390 841 | 3 322 882 | 3 200 716 |
| 1928 | - | - | - | - | - | 3 938 057 | 3 874 561 |
| 1929 | - | - | - | - | - | - | 4 110 600 |
| 1930 | - | - | - | - | - | - | - |
| 1931 | - | - | - | - | - | - | - |
| 1932 | - | - | - | - | - | - | - |
| 1933 | - | - | - | - | - | - | - |
| 1934 | - | - | - | - | - | - | - |
| 1935 | - | - | - | - | - | - | - |
| 1936 | - | - | - | - | - | - | - |
| Sum | 44 614 905 | 46 348 235 | 48 309 276 | 2) 48 239 755 | 2) 47 593 022 | 49 083 275 | 50 868 046 |

1) Nedgangen skyldes utløsning iflg. § 4 (smårenter). Utløsningssummen var i 1926 kr. 1 004 872 og i 1927 kr. 1 604 343.

La diminution par rapport à l'année précédente est due à la capitalisation par application du § 4 (petites rentes). La somme globale de capitalisation était de couronnes 1 004 872 en 1926, et de couronnes 1 604 343 en 1927.

12.

gang i årene 1923—1936.

pendant les années 1923—1936.

| $^{31/12}$ 1930 | $^{31/12}$ 1931 | $^{31/12}$ 1932 | $^{31/12}$ 1933 | $^{31/12}$ 1934 | $^{31/12}$ 1935 | $^{31/12}$ 1936 | % ²⁾ $^{31/12}$ 1936 |
|-----------------|-----------------|-----------------|-----------------|-----------------|-----------------|-----------------|------------------------------------|
| 236 380 | 218 420 | 205 170 | 191 661 | 177 972 | 162 551 | 148 803 | 12.3 |
| 198 300 | 186 242 | 167 471 | 159 264 | 151 421 | 141 449 | 134 018 | 14.6 |
| 253 439 | 244 351 | 236 070 | 216 748 | 205 747 | 194 287 | 185 208 | 17.3 |
| 287 645 | 267 982 | 254 328 | 240 417 | 226 328 | 208 424 | 196 437 | 18.0 |
| 355 774 | 339 549 | 323 301 | 307 892 | 295 664 | 275 721 | 251 913 | 22.1 |
| 346 678 | 327 817 | 311 072 | 299 942 | 287 201 | 266 581 | 245 589 | 22.3 |
| 290 366 | 278 649 | 258 148 | 249 071 | 234 313 | 224 512 | 206 423 | 21.4 |
| 373 118 | 357 474 | 337 906 | 322 529 | 304 450 | 281 360 | 268 223 | 25.4 |
| 332 910 | 320 031 | 301 521 | 289 852 | 279 098 | 260 889 | 242 326 | 24.8 |
| 394 392 | 380 897 | 351 469 | 334 041 | 319 824 | 306 494 | 293 803 | 29.4 |
| 520 581 | 481 334 | 454 837 | 432 184 | 408 509 | 384 545 | 367 379 | 32.7 |
| 568 541 | 535 673 | 500 354 | 466 649 | 439 059 | 410 592 | 387 979 | 29.4 |
| 610 884 | 580 704 | 557 674 | 527 033 | 499 321 | 473 928 | 446 425 | 30.6 |
| 592 842 | 559 713 | 517 747 | 487 344 | 455 611 | 434 483 | 405 730 | 27.6 |
| 761 682 | 727 840 | 704 770 | 672 534 | 637 694 | 611 259 | 568 659 | 31.5 |
| 824 996 | 791 013 | 751 740 | 711 882 | 682 646 | 648 352 | 610 614 | 30.6 |
| 896 766 | 860 782 | 819 800 | 796 450 | 748 219 | 713 315 | 675 688 | 33.0 |
| 1 070 694 | 1 042 067 | 1 005 532 | 956 978 | 915 530 | 877 648 | 838 351 | 36.7 |
| 1 216 496 | 1 181 990 | 1 137 973 | 1 079 323 | 1 020 255 | 968 992 | 935 729 | 40.3 |
| 1 376 940 | 1 314 834 | 1 257 081 | 1 206 546 | 1 169 653 | 1 130 725 | 1 067 380 | 42.7 |
| 1 438 361 | 1 347 423 | 1 315 898 | 1 248 025 | 1 195 543 | 1 142 272 | 1 100 052 | 42.5 |
| 1 524 303 | 1 447 886 | 1 385 269 | 1 332 332 | 1 309 828 | 1 261 837 | 1 192 931 | 46.3 |
| 1 927 031 | 1 842 789 | 1 746 447 | 1 658 100 | 1 586 349 | 1 478 355 | 1 417 013 | 44.4 |
| 2 746 078 | 2 590 246 | 2 489 855 | 2 367 514 | 2 261 382 | 2 180 671 | 2 068 754 | 40.9 |
| 2 540 263 | 2 441 841 | 2 303 465 | 2 206 495 | 2 109 151 | 1 998 658 | 1 929 999 | 43.5 |
| 2 122 286 | 2 018 574 | 1 945 021 | 1 851 191 | 1 715 027 | 1 633 178 | 1 575 989 | 43.8 |
| 2 753 257 | 2 638 486 | 2 545 671 | 2 450 119 | 2 303 179 | 2 180 770 | 2 104 506 | 50.9 |
| 2 750 053 | 2 639 585 | 2 530 999 | 2 444 681 | 2 345 486 | 2 212 909 | 2 110 833 | 50.9 |
| 2 890 453 | 2 800 034 | 2 710 029 | 2 557 556 | 2 450 641 | 2 382 839 | 2 297 534 | 59.1 |
| 3 201 903 | 3 063 497 | 2 888 303 | 2 778 211 | 2 633 448 | 2 495 954 | 2 375 423 | 57.6 |
| 2 678 510 | 2 496 265 | 2 358 866 | 2 210 534 | 2 119 386 | 2 034 016 | 1 944 197 | 60.8 |
| 2 970 560 | 2 778 314 | 2 693 235 | 2 502 045 | 2 385 282 | 2 259 197 | 2 143 720 | 63.2 |
| 3 739 920 | 3 402 181 | 3 149 145 | 2 931 287 | 2 690 645 | 2 544 473 | 2 420 025 | 61.5 |
| 4 037 395 | 3 902 667 | 3 542 215 | 3 274 393 | 3 007 388 | 2 818 367 | 2 676 004 | 65.1 |
| 4 226 415 | 4 182 361 | 4 059 919 | 3 571 200 | 3 170 799 | 2 924 215 | 2 735 121 | 64.7 |
| - | 3 708 606 | 3 692 034 | 3 574 399 | 3 116 656 | 2 816 556 | 2 555 655 | 68.9 |
| - | - | 3 267 006 | 3 230 253 | 3 132 637 | 2 765 210 | 2 542 115 | 77.8 |
| - | - | - | 2 986 140 | 2 938 269 | 2 854 812 | 2 643 155 | 88.5 |
| - | - | - | - | 3 563 744 | 3 539 379 | 3 429 393 | 96.2 |
| - | - | - | - | - | 4 160 092 | 4 092 179 | 98.4 |
| - | - | - | - | - | - | 4 961 285 | 100.0 |
| 53 056 212 | 54 298 117 | 55 077 341 | 55 122 815 | 55 493 355 | 56 659 867 | 58 792 560 | |

²⁾ % av den oprinnelige reserve for årgangen.

Tabell
Antall rentenyttere i årene
Bénéficiaires de rentes pendant les années

| Årgang Années | Antall årsverk Nombre d'années de travail | Antall ulykker Nombre d'accidents | | 1923 | | 1924 | | 1925 | | 1926 | | 1)1927 | | 1) 1928 | |
|----------------------------------|--|---|--|----------------------------|------------------------------|----------------------------|------------------------------|----------------------------|------------------------------|----------------------------|------------------------------|----------------------------|------------------------------|----------------------------|------------------------------|
| | | I alt Total | Pr. 1000 årsverk Par 1000 années de travail | Invalider Pensionnaires | Etterlatte Les survivants | Invalider Pensionnaires | Etterlatte Les survivants | Invalider Pensionnaires | Etterlatte Les survivants | Invalider Pensionnaires | Etterlatte Les survivants | Invalider Pensionnaires | Etterlatte Les survivants | Invalider Pensionnaires | Etterlatte Les survivants |
| | | | | | | | | | | | | | | | |
| 18 ⁸⁵ / ₉₈ | 127 308 | 3 808 | 29,9 | 183 | 31 | 172 | 30 | 162 | 29 | 150 | 28 | 123 | 26 | 122 | 24 |
| 1897 | 92 099 | 2 861 | 31,1 | 155 | 23 | 148 | 22 | 141 | 21 | 127 | 20 | 101 | 19 | 96 | 16 |
| 1898 | 102 086 | 3 592 | 35,2 | 200 | 21 | 187 | 21 | 180 | 20 | 160 | 19 | 130 | 19 | 127 | 18 |
| 1899 | 111 781 | 3 795 | 34,0 | 230 | 25 | 219 | 24 | 204 | 24 | 182 | 22 | 153 | 22 | 143 | 21 |
| 1900 | 110 634 | 3 601 | 32,5 | 207 | 24 | 192 | 22 | 188 | 22 | 167 | 23 | 146 | 22 | 140 | 21 |
| 1901 | 110 685 | 3 454 | 31,2 | 216 | 33 | 206 | 32 | 199 | 31 | 184 | 30 | 154 | 31 | 146 | 29 |
| 1902 | 109 256 | 3 279 | 30,0 | 199 | 25 | 190 | 23 | 186 | 23 | 171 | 23 | 144 | 19 | 135 | 17 |
| 1903 | 107 938 | 3 185 | 29,5 | 222 | 29 | 208 | 29 | 197 | 28 | 173 | 27 | 139 | 27 | 133 | 26 |
| 1904 | 107 619 | 3 041 | 28,3 | 234 | 24 | 222 | 22 | 215 | 20 | 180 | 21 | 142 | 20 | 138 | 20 |
| 1905 | 110 657 | 3 034 | 27,5 | 218 | 36 | 207 | 33 | 199 | 33 | 184 | 33 | 154 | 32 | 149 | 30 |
| 1906 | 119 304 | 3 681 | 31,0 | 276 | 60 | 264 | 59 | 253 | 57 | 232 | 55 | 192 | 53 | 184 | 52 |
| 1907 | 129 306 | 4 397 | 34,0 | 306 | 65 | 295 | 65 | 278 | 62 | 246 | 60 | 215 | 59 | 203 | 60 |
| 1908 | 133 516 | 4 650 | 34,8 | 301 | 50 | 289 | 46 | 282 | 46 | 247 | 46 | 216 | 45 | 209 | 45 |
| 1909 | 144 425 | 5 609 | 38,8 | 334 | 54 | 323 | 47 | 309 | 44 | 279 | 42 | 242 | 40 | 228 | 38 |
| 1910 | 150 771 | 5 875 | 39,0 | 383 | 92 | 369 | 71 | 359 | 60 | 324 | 58 | 277 | 56 | 265 | 54 |
| 1911 | 160 809 | 7 564 | 47,0 | 432 | 111 | 412 | 99 | 394 | 86 | 356 | 66 | 310 | 60 | 295 | 58 |
| 1912 | 173 783 | 8 808 | 50,7 | 460 | 108 | 432 | 94 | 407 | 83 | 361 | 69 | 308 | 59 | 289 | 53 |
| 1913 | 183 343 | 8 849 | 48,3 | 497 | 125 | 478 | 114 | 459 | 105 | 415 | 87 | 364 | 75 | 350 | 66 |
| 1914 | 184 268 | 8 697 | 47,2 | 525 | 121 | 506 | 115 | 486 | 104 | 433 | 94 | 374 | 84 | 362 | 70 |
| 1915 | 189 243 | 9 080 | 48,0 | 550 | 210 | 530 | 187 | 517 | 166 | 465 | 148 | 403 | 126 | 388 | 110 |
| 1916 | 208 058 | 13 930 | 67,0 | 620 | 228 | 589 | 217 | 564 | 191 | 489 | 176 | 414 | 156 | 400 | 135 |
| 1917 | 218 957 | 13 494 | 61,6 | 622 | 218 | 594 | 202 | 571 | 192 | 502 | 174 | 417 | 161 | 403 | 134 |
| 1918 | 213 858 | 12 471 | 58,3 | 696 | 188 | 648 | 181 | 618 | 166 | 547 | 158 | 443 | 144 | 427 | 130 |
| 1919 | 206 639 | 12 941 | 62,6 | 705 | 257 | 676 | 248 | 650 | 233 | 561 | 222 | 449 | 200 | 439 | 177 |
| 1920 | 217 127 | 10 751 | 49,5 | 682 | 234 | 653 | 216 | 613 | 213 | 524 | 200 | 429 | 185 | 409 | 176 |
| 1921 | 182 843 | 9 841 | 53,8 | 630 | 188 | 589 | 175 | 552 | 168 | 483 | 155 | 382 | 146 | 356 | 136 |
| 1922 | 184 459 | 9 382 | 50,9 | 713 | 207 | 688 | 196 | 643 | 182 | 571 | 168 | 464 | 161 | 443 | 156 |
| 1923 | 191 889 | 10 960 | 57,1 | 408 | 198 | 756 | 189 | 726 | 195 | 653 | 183 | 523 | 172 | 482 | 163 |
| 1924 | 197 557 | 10 826 | 54,8 | - | - | 364 | 203 | 697 | 217 | 668 | 202 | 566 | 195 | 526 | 186 |
| 1925 | 198 413 | 10 605 | 53,4 | - | - | - | - | 346 | 210 | 717 | 219 | 680 | 207 | 620 | 196 |
| 1926 | 175 372 | 9 535 | 54,4 | - | - | - | - | - | - | 290 | 165 | 554 | 176 | 471 | 166 |
| 1927 | 175 687 | 10 390 | 59,1 | - | - | - | - | - | - | - | - | 274 | 203 | 607 | 200 |
| 1928 | 187 775 | 11 857 | 63,1 | - | - | - | - | - | - | - | - | - | - | 349 | 200 |
| 1929 | 201 524 | 12 195 | 60,5 | - | - | - | - | - | - | - | - | - | - | - | - |
| 1930 | 199 455 | 12 323 | 61,8 | - | - | - | - | - | - | - | - | - | - | - | - |
| 1931 | 169 335 | 10 268 | 60,6 | - | - | - | - | - | - | - | - | - | - | - | - |
| 1932 | 185 195 | 11 351 | 61,3 | - | - | - | - | - | - | - | - | - | - | - | - |
| 1933 | 187 612 | 12 483 | 66,5 | - | - | - | - | - | - | - | - | - | - | - | - |
| 1934 | 203 561 | 14 266 | 70,1 | - | - | - | - | - | - | - | - | - | - | - | - |
| 1935 | 219 699 | 16 106 | 73,3 | - | - | - | - | - | - | - | - | - | - | - | - |
| 1936 | 241 937 | 17 980 | 74,3 | - | - | - | - | - | - | - | - | - | - | - | - |
| Sum | 6825 783 | 354 815 | 52,0 | 11204 | 2 985 | 11406 | 2 982 | 11595 | 3 031 | 11041 | 2993 | 9 882 | 3000 | 10034 | 2 983 |

1) Nedgangen skyldes utløsning av smårenter iflg. § 4. I 1926 ble det utløst 906 renter og i 1927: 1 398 renter.

13.

1923—1936 delt etter skadeårene.

1923—1936 répartis sur les années d'accidents.

| 1929 | | 1930 | | 1931 | | 1932 | | 1933 | | 1934 | | 1935 | | 1936 | |
|----------------------------|------------------------------|----------------------------|------------------------------|----------------------------|------------------------------|----------------------------|------------------------------|----------------------------|------------------------------|----------------------------|------------------------------|----------------------------|------------------------------|----------------------------|------------------------------|
| Invalidér Pensionnaires | Etterlatte Les survivants | Invalidér Pensionnaires | Etterlatte Les survivants | Invalidér Pensionnaires | Etterlatte Les survivants | Invalidér Pensionnaires | Etterlatte Les survivants | Invalidér Pensionnaires | Etterlatte Les survivants | Invalidér Pensionnaires | Etterlatte Les survivants | Invalidér Pensionnaires | Etterlatte Les survivants | Invalidér Pensionnaires | Etterlatte Les survivants |
| 115 | 22 | 109 | 21 | 104 | 20 | 98 | 21 | 96 | 19 | 91 | 18 | 85 | 17 | 81 | 15 |
| 92 | 15 | 89 | 12 | 83 | 12 | 77 | 12 | 72 | 12 | 69 | 12 | 66 | 12 | 63 | 12 |
| 122 | 16 | 119 | 15 | 116 | 14 | 114 | 14 | 103 | 14 | 100 | 13 | 95 | 12 | 92 | 11 |
| 134 | 20 | 127 | 20 | 123 | 19 | 117 | 19 | 111 | 17 | 104 | 16 | 99 | 15 | 96 | 11 |
| 138 | 20 | 137 | 20 | 133 | 19 | 128 | 18 | 124 | 18 | 122 | 17 | 115 | 17 | 107 | 16 |
| 141 | 26 | 140 | 24 | 135 | 23 | 131 | 22 | 129 | 21 | 126 | 21 | 121 | 19 | 113 | 18 |
| 132 | 16 | 129 | 16 | 125 | 16 | 116 | 15 | 112 | 15 | 106 | 14 | 103 | 14 | 99 | 11 |
| 130 | 26 | 124 | 25 | 119 | 25 | 114 | 24 | 109 | 23 | 106 | 20 | 102 | 19 | 99 | 18 |
| 135 | 20 | 135 | 19 | 132 | 18 | 128 | 17 | 124 | 17 | 123 | 16 | 114 | 15 | 107 | 14 |
| 147 | 28 | 142 | 26 | 140 | 26 | 133 | 23 | 129 | 21 | 127 | 21 | 124 | 20 | 120 | 19 |
| 182 | 50 | 172 | 47 | 163 | 45 | 158 | 43 | 154 | 43 | 147 | 40 | 138 | 38 | 132 | 36 |
| 192 | 59 | 184 | 56 | 176 | 53 | 168 | 52 | 159 | 51 | 155 | 47 | 147 | 44 | 144 | 42 |
| 202 | 43 | 194 | 42 | 189 | 41 | 186 | 40 | 177 | 39 | 169 | 39 | 161 | 39 | 155 | 38 |
| 217 | 36 | 209 | 34 | 194 | 32 | 185 | 30 | 174 | 30 | 170 | 26 | 165 | 26 | 155 | 25 |
| 253 | 53 | 246 | 52 | 234 | 49 | 230 | 48 | 222 | 44 | 212 | 42 | 210 | 40 | 202 | 39 |
| 279 | 54 | 271 | 54 | 258 | 51 | 246 | 51 | 237 | 49 | 231 | 48 | 225 | 48 | 217 | 45 |
| 280 | 51 | 273 | 54 | 266 | 50 | 248 | 50 | 243 | 46 | 233 | 41 | 221 | 40 | 212 | 40 |
| 337 | 61 | 323 | 59 | 318 | 58 | 308 | 57 | 292 | 55 | 287 | 51 | 284 | 48 | 277 | 47 |
| 352 | 56 | 348 | 48 | 339 | 47 | 333 | 45 | 317 | 45 | 298 | 45 | 288 | 41 | 280 | 38 |
| 373 | 89 | 362 | 77 | 352 | 72 | 343 | 71 | 338 | 68 | 328 | 65 | 321 | 62 | 309 | 59 |
| 386 | 117 | 377 | 96 | 358 | 82 | 352 | 76 | 335 | 73 | 327 | 75 | 319 | 71 | 305 | 72 |
| 391 | 127 | 377 | 111 | 368 | 92 | 362 | 77 | 351 | 72 | 344 | 68 | 331 | 65 | 318 | 61 |
| 410 | 121 | 404 | 111 | 395 | 101 | 381 | 90 | 373 | 69 | 363 | 62 | 346 | 62 | 338 | 59 |
| 424 | 165 | 415 | 148 | 400 | 133 | 391 | 123 | 383 | 109 | 374 | 95 | 367 | 90 | 352 | 87 |
| 392 | 162 | 389 | 148 | 380 | 134 | 366 | 113 | 356 | 102 | 348 | 87 | 342 | 71 | 336 | 66 |
| 350 | 123 | 343 | 119 | 333 | 109 | 319 | 99 | 308 | 92 | 296 | 75 | 289 | 66 | 287 | 59 |
| 432 | 143 | 419 | 135 | 404 | 126 | 400 | 117 | 388 | 106 | 378 | 94 | 367 | 88 | 363 | 74 |
| 455 | 151 | 447 | 141 | 434 | 129 | 428 | 116 | 420 | 103 | 412 | 98 | 399 | 86 | 385 | 76 |
| 502 | 171 | 485 | 162 | 472 | 153 | 470 | 140 | 454 | 119 | 445 | 108 | 440 | 101 | 435 | 88 |
| 581 | 186 | 563 | 171 | 542 | 149 | 520 | 138 | 507 | 128 | 496 | 114 | 483 | 107 | 472 | 96 |
| 400 | 168 | 379 | 159 | 359 | 149 | 341 | 139 | 330 | 127 | 326 | 115 | 317 | 111 | 311 | 101 |
| 487 | 186 | 437 | 182 | 406 | 164 | 382 | 163 | 363 | 146 | 356 | 142 | 345 | 131 | 332 | 122 |
| 678 | 197 | 611 | 185 | 535 | 175 | 508 | 161 | 473 | 153 | 445 | 146 | 430 | 136 | 413 | 124 |
| 313 | 207 | 717 | 215 | 613 | 212 | 543 | 203 | 503 | 193 | 472 | 181 | 439 | 177 | 422 | 170 |
| - | - | 369 | 243 | 712 | 253 | 657 | 244 | 553 | 231 | 489 | 217 | 446 | 197 | 416 | 183 |
| - | - | - | - | 288 | 168 | 717 | 164 | 614 | 158 | 508 | 150 | 445 | 139 | 420 | 123 |
| - | - | - | - | - | - | 256 | 137 | 691 | 131 | 586 | 127 | 497 | 119 | 449 | 113 |
| - | - | - | - | - | - | - | - | 281 | 129 | 664 | 130 | 569 | 124 | 496 | 115 |
| - | - | - | - | - | - | - | - | - | - | 321 | 177 | 705 | 171 | 701 | 169 |
| - | - | - | - | - | - | - | - | - | - | - | - | 341 | 187 | 813 | 189 |
| - | - | - | - | - | - | - | - | - | - | - | - | - | - | 326 | 215 |
| 10 184 | 2 985 | 10 565 | 3 047 | 10 698 | 3 019 | 10 954 | 2 972 | 11 105 | 2 888 | 11 254 | 2 873 | 11 401 | 2 885 | 11 750 | 2 916 |

1) La diminution par rapport à l'année précédente est due à la capitalisation par application du § 4 (petites rentes). En 1926 furent capitalisées 906 rentes et en 1927 — 1 398 rentes.

Tabell
Invaliditetsgradens fordeling
Le degré d'invalidité distribué selon

| Legemsdel Partie du corps | | Invaliditetsgrad Invalidité | | | | | | | | |
|---|---|--------------------------------|--------------------------------|--------------------------------|--------------------------------|--------------------------------|--------------------------------|--------------------------------|--------------------------------|-----|
| | | 8 ¹ / ₃ | 20 | 30 | 40 | 50 | 60 | 70 | 80 | 90 |
| | | 18 ¹ / ₃ | 28 ¹ / ₃ | 38 ¹ / ₃ | 48 ¹ / ₃ | 58 ¹ / ₃ | 68 ¹ / ₃ | 78 ¹ / ₃ | 88 ¹ / ₃ | 100 |
| H. Hode Tête | 1. Hjerneskele. — Crâne . . . | 127 | 89 | 47 | 24 | 33 | 23 | 17 | 8 | 33 |
| | 2. Ører. — Oreilles | 3 | 3 | 1 | - | 1 | - | - | - | 25 |
| | 3. Øyne. — Yeux | 416 | 669 | 43 | 14 | 13 | 11 | 7 | 3 | - |
| | 4. Ansikt. — Face | 23 | 6 | - | - | - | - | 1 | - | - |
| | 5. Hals. — Cou | 6 | 5 | - | 1 | 1 | 1 | - | 2 | - |
| | 6. Flere deler samtidig. — Plusieurs parties à la fois . | 4 | 3 | 1 | 2 | 1 | 1 | - | - | 3 |
| | Sum. — Totaux . . . | 579 | 775 | 96 | 41 | 49 | 36 | 25 | 13 | 61 |
| A. Armer og hender unnt. fingrer. Bras et mains, doigts exceptés. | 1. Høyre. — Côté droit . . . | 533 | 189 | 101 | 37 | 52 | 63 | 20 | 6 | 5 |
| | 2. Venstre — Côté gauche . . | 438 | 155 | 69 | 43 | 66 | 14 | 12 | - | 6 |
| | 3. Begge. — Les deux côtés . | 13 | 11 | 7 | - | 8 | - | 1 | - | 2 |
| | Sum. — Totaux . . . | 984 | 355 | 177 | 80 | 126 | 77 | 33 | 6 | 13 |
| F. Fingrer. Doigts. | 1. På høyre hånd. — Main droite | 650 | 178 | 62 | 27 | 21 | 18 | 3 | 1 | - |
| | 2. På venstre hånd. — Main gauche | 579 | 129 | 60 | 21 | 12 | - | 1 | 1 | 1 |
| | 3. På begge h. — Les deux mains | 7 | 1 | 2 | - | - | - | 1 | - | - |
| | Sum. — Totaux . . . | 1236 | 308 | 124 | 48 | 33 | 18 | 5 | 2 | 1 |
| B. Ben Jambes | 1. Lår. — Cuisse | 75 | 37 | 19 | 11 | 9 | 12 | 11 | 7 | 10 |
| | 2. Legg. — Mollet. | 808 | 263 | 104 | 37 | 64 | 39 | 10 | 13 | 15 |
| | 3. Føtter. — Pieds | 259 | 83 | 39 | 13 | 24 | 12 | 3 | 1 | 9 |
| | 4. Hele benpartiet — Jambe entière | - | 2 | 1 | - | - | - | - | 1 | - |
| | Sum. — Totaux . . . | 1142 | 385 | 163 | 61 | 97 | 63 | 24 | 22 | 34 |
| Br. Bryst (Silikose fra 1/1 1935) Poitrine | 1. Brystvegg. — Carcasse de la poitrine | 4 | 2 | 1 | - | 4 | 1 | - | 1 | - |
| | 2. Ribben. — Côtes | 30 | 10 | 7 | 3 | 7 | 7 | 1 | - | 4 |
| | 3. Innvoller. — Entrailles . . | 4 | 13 | 19 | 5 | 20 | 6 | 13 | 2 | 27 |
| | 4. Flere deler samtidig. — Plusieurs parties à la fois . | 1 | - | - | - | - | - | - | - | - |
| | Sum. — Totaux . . . | 39 | 25 | 27 | 8 | 31 | 14 | 14 | 3 | 31 |
| U. Underliv Abdomen | 1. Bukvegg. — Paroi abdominale | 23 | 10 | 3 | 1 | 3 | 1 | 1 | - | 2 |
| | 2. Innvoller. — Entrailles . . | 2 | 3 | - | - | 2 | - | - | - | - |
| | 3. Begge deler samtidig. — Les deux à la fois | - | 1 | - | - | 1 | - | - | - | - |
| Sum. — Totaux . . . | 25 | 14 | 3 | 1 | 6 | 1 | 1 | - | 2 | |
| R. Ryggrad og ryggmarg. Ryggen Épine dorsale et moëlle épinière. Le dos. | 248 | 165 | 74 | 39 | 83 | 30 | 26 | 11 | 39 | |
| Sk. Skulderbelte (krageben) Région scapulaire (clavicule). | 231 | 68 | 30 | 14 | 7 | 9 | 3 | - | 4 | |
| Bk. Bekkenbelte, hofte, side Région du bassin, hanche, flanc. | 62 | 29 | 18 | 15 | 18 | 7 | 9 | 2 | 13 | |
| X. Andre eller flere legemsdeler samtidig Autres ou bien plusieurs parties du corps à la fois. | 376 | 190 | 89 | 46 | 85 | 45 | 25 | 23 | 57 | |
| Y. Ingen bestemt legemsdel (hele legemet) Aucune partie particulière (le corps entier). | 7 | 8 | 4 | 5 | 12 | 3 | 1 | - | 9 | |
| Sum. — Totaux . . . | 4929 | 2322 | 805 | 358 | 547 | 303 | 166 | 82 | 264 | |

14.

etter den skadede legemsdel 1926-36.

la partie du corps endommagée 1926-36.

| Sum Total | | Gjennomsnittlig invaliditets % Inv. moyenne | Døde Nombre de décès | Antall tapte arbeidsdager Nombre de journées de travail perdues | | | | Kostende Coût | |
|------------------------------|----------------------------|---|-------------------------|--|----------------------------|-------------------|---|------------------|---|
| Inv. tilfeller Cas d'inv. | Invalidditet Invalidité | | | Sykdom Maladie | Invalidditet Invalidité | Sum Total | Pr. invaliditets-tilfelle Par cas d'inv. | I alt Total | Pr. invaliditets-tilfelle Par cas d'inv. |
| 401 | 14 558 | 36.3 | 287 | 75 816 | 1 121 266 | 1 197 082 | 2 985 | 2 735 084 | 6 821 |
| 8 | 192 | 24.0 | - | 478 | 14 515 | 14 993 | 1 874 | 28 340 | 3 543 |
| 1 201 | 28 538 | 23.8 | 4 | 74 581 | 2 189 843 | 2 264 424 | 1 885 | 4 903 221 | 4 083 |
| 34 | 632 | 18.6 | 4 | 2 809 | 48 904 | 51 713 | 1 521 | 106 805 | 3 141 |
| 16 | 499 | 31.2 | 12 | 3 245 | 38 801 | 42 046 | 2 628 | 102 392 | 6 400 |
| 15 | 638 | 42.5 | 4 | 2 204 | 49 224 | 51 428 | 3 429 | 134 195 | 8 946 |
| 1 675 | 45 057 | 26.9 | 311 | 159 133 | 3 462 553 | 3 621 686 | 2 162 | 8 010 037 | 4 782 |
| 1 006 | 25 213 | 25.1 | 31 | 140 083 | 1 937 213 | 2 077 296 | 2 065 | 4 376 936 | 4 351 |
| 803 | 18 921 | 23.6 | 12 | 104 143 | 1 453 886 | 1 558 029 | 1 940 | 3 290 553 | 4 098 |
| 42 | 1 333 | 31.7 | 1 | 7 271 | 103 307 | 110 578 | 2 633 | 252 257 | 6 006 |
| 1 851 | 45 467 | 24.6 | 44 | 251 497 | 3 494 406 | 3 745 903 | 2 024 | 7 919 746 | 4 279 |
| 960 | 17 556 | 18.3 | 24 | 89 061 | 1 353 739 | 1 442 800 | 1 503 | 2 451 828 | 2 554 |
| 804 | 13 411 | 16.7 | 27 | 65 498 | 1 023 926 | 1 089 424 | 1 355 | 1 829 087 | 2 275 |
| 11 | 239 | 21.7 | - | 1 073 | 18 769 | 19 842 | 1 804 | 46 115 | 4 192 |
| 1 775 | 31 206 | 17.6 | 51 | 155 632 | 2 396 434 | 2 552 066 | 1 438 | 4 327 030 | 2 438 |
| 191 | 6 454 | 33.8 | 10 | 50 193 | 497 591 | 547 784 | 2 868 | 1 172 864 | 6 141 |
| 1 353 | 29 978 | 22.2 | 27 | 278 878 | 2 306 284 | 2 585 162 | 1 911 | 5 836 955 | 4 314 |
| 443 | 10 185 | 23.0 | 9 | 84 601 | 785 618 | 870 219 | 1 964 | 1 918 527 | 4 331 |
| 4 | 160 | 40.0 | 6 | 877 | 12 000 | 12 877 | 3 219 | 37 141 | 9 285 |
| 1 991 | 46 777 | 23.5 | 52 | 414 549 | 3 601 493 | 4 016 042 | 2 017 | 8 965 487 | 4 503 |
| 13 | 467 | 35.9 | 26 | 2 871 | 35 946 | 38 817 | 2 986 | 83 176 | 6 398 |
| 69 | 2 223 | 32.2 | 12 | 13 352 | 172 039 | 185 391 | 2 687 | 379 436 | 5 499 |
| 109 | 6 372 | 58.5 | 25 | 15 878 | 487 898 | 503 776 | 4 622 | 1 207 058 | 11 074 |
| 1 | 15 | 15.0 | 9 | 299 | 1 180 | 1 479 | 1 479 | 3 427 | 3 427 |
| 192 | 9 077 | 47.3 | 72 | 32 400 | 697 063 | 729 463 | 3 799 | 1 673 097 | 8 714 |
| 44 | 1 135 | 25.8 | 15 | 7 812 | 86 245 | 94 057 | 2 138 | 188 312 | 4 280 |
| 7 | 190 | 27.1 | 9 | 1 154 | 14 673 | 15 827 | 2 261 | 31 774 | 4 539 |
| 2 | 75 | 37.5 | 2 | 386 | 5 808 | 6 194 | 3 097 | 11 588 | 5 794 |
| 53 | 1 400 | 26.4 | 26 | 9 352 | 106 726 | 116 078 | 2 190 | 231 674 | 4 371 |
| 715 | 23 841 | 33.3 | 35 | 146 705 | 1 838 122 | 1 984 827 | 2 776 | 4 716 733 | 6 597 |
| 366 | 7 555 | 20.6 | 1 | 47 407 | 585 666 | 633 073 | 1 730 | 1 166 435 | 3 187 |
| 173 | 6 157 | 35.6 | 14 | 39 287 | 472 333 | 511 620 | 2 957 | 1 040 175 | 6 013 |
| 936 | 30 475 | 32.6 | 229 | 186 393 | 2 351 736 | 2 538 129 | 2 712 | 5 735 113 | 6 127 |
| 49 | 2 385 | 48.7 | 294 | 14 554 | 181 807 | 196 361 | 4 007 | 484 456 | 9 887 |
| 9 776 | 249 397 | 25.5 | 1 129 | 1 456 909 | 19 188 339 | 20 645 248 | 2 112 44 | 269 983 | 4 528 |

Tabell

Ulykker og tapte arbejdsdager i årene 1925—1936
Accidents et journées de travail perdues pendant les années 1925—1936

| Legemsdel ¹⁾ Partie du corps | I - A ²⁾ | | | | I - B | | | | I - C | | | | |
|--|-----------------------------------|-------------|---|----------------|-----------------------------------|-------------|---|----------------|-----------------------------------|--------------|---|----------------|--------------|
| | Antall ulykker Nombre d'accid. | | Tapte arb.d. Journées de travail perdues | | Antall ulykker Nombre d'accid. | | Tapte arb.d. Journées de travail perdues | | Antall ulykker Nombre d'accid. | | Tapte arb.d. Journées de travail perdues | | |
| | | i % | | i % | | i % | | i % | | i % | | i % | |
| H. | | | | | | | | | | | | | |
| Hode | 1 | 9 | - | 7 709 | - | 53 | - | 98 151 | - | 140 | - | 183 777 | - |
| | 2 | 3 | - | 29 | - | - | - | - | - | 6 | - | 76 | - |
| | 3 | 3 | - | 1 849 | - | 12 | - | 5 095 | - | 849 | - | 187 840 | - |
| | 4 | 47 | - | 306 | - | 18 | - | 2 230 | - | 221 | - | 23 836 | - |
| | 5 | 1 | - | - | - | - | - | - | - | 13 | - | 1 044 | - |
| | 6 | - | - | - | - | - | - | - | - | 16 | - | 1 307 | - |
| Sum | 63 | 0.51 | 9 893 | 0.15 | 83 | 0.67 | 105 476 | 1.58 | 1245 | 10.10 | 397 880 | 5.95 | |
| A. | | | | | | | | | | | | | |
| Armer | 1 | 721 | - | 97 789 | - | 225 | - | 115 517 | - | 1849 | - | 922 323 | - |
| | 2 | 68 | - | 8 730 | - | 196 | - | 75 966 | - | 1838 | - | 811 435 | - |
| | 3 | 4 | - | 32 | - | 7 | - | 1 215 | - | 36 | - | 19 216 | - |
| Sum | 793 | 3.07 | 106 551 | 2.05 | 428 | 1.66 | 192 698 | 3.72 | 3723 | 14.40 | 1752974 | 33.81 | |
| F. | | | | | | | | | | | | | |
| Fingrer | 1 | 141 | - | 8 481 | - | 288 | - | 57 588 | - | 5437 | - | 994 412 | - |
| | 2 | 77 | - | 8 376 | - | 269 | - | 25 052 | - | 5385 | - | 881 390 | - |
| | 3 | - | - | - | - | - | - | - | - | 64 | - | 14 420 | - |
| Sum | 218 | 0.66 | 16 857 | 0.43 | 557 | 1.69 | 82 640 | 2.10 | 10886 | 32.99 | 1890222 | 48.00 | |
| B. | | | | | | | | | | | | | |
| Ben | 1 | 5 | - | 3 099 | - | 14 | - | 640 | - | 59 | - | 25 358 | - |
| | 2 | 88 | - | 19 299 | - | 60 | - | 20 716 | - | 274 | - | 79 783 | - |
| | 3 | 22 | - | 10 232 | - | 36 | - | 21 567 | - | 293 | - | 94 211 | - |
| | 4 | - | - | - | - | 1 | - | 45 | - | 3 | - | 13 928 | - |
| Sum | 115 | 0.24 | 32 630 | 0.50 | 111 | 0.23 | 42 968 | 0.66 | 629 | 1.31 | 213 280 | 3.29 | |
| Br. | | | | | | | | | | | | | |
| Bryst | 1 | 3 | - | 59 | - | 7 | - | 7 665 | - | 35 | - | 8 273 | - |
| | 2 | 12 | - | 294 | - | 16 | - | 413 | - | 109 | - | 2 897 | - |
| | 3 | - | - | - | - | - | - | - | - | - | - | - | - |
| | 4 | - | - | - | - | - | - | - | - | 1 | - | 13 | - |
| Sum | 15 | 0.15 | 353 | 0.02 | 23 | 0.23 | 8 078 | 0.51 | 145 | 1.47 | 11 183 | 0.70 | |
| U. | | | | | | | | | | | | | |
| Underliv | 1 | 2 | - | 109 | - | 8 | - | 8 667 | - | 42 | - | 24 598 | - |
| | 2 | - | - | - | - | 1 | - | - | - | 6 | - | 7 764 | - |
| | 3 | - | - | - | - | 2 | - | 2 282 | - | 2 | - | 40 | - |
| Sum | 2 | 0.19 | 109 | 0.03 | 11 | 1.07 | 10 949 | 2.88 | 50 | 4.87 | 32 402 | 8.52 | |
| R. | Ryggrad | 13 | 0.17 | 4 329 | 0.16 | 10 | 0.13 | 9 143 | 0.33 | 24 | 0.31 | 8 509 | 0.31 |
| Sk. | Skulderbelte | 18 | 0.55 | 3 753 | 0.46 | 14 | 0.43 | 5 751 | 0.70 | 44 | 1.34 | 26 420 | 3.23 |
| Bk. | Bekkenbelte | 1 | 0.05 | 54 | 0.01 | 8 | 0.42 | 226 | 0.03 | 22 | 1.15 | 2 054 | 0.27 |
| X. | Flere legemsdeler | 15 | 0.26 | 11 840 | 0.24 | 82 | 1.40 | 180 447 | 3.66 | 122 | 2.08 | 75 629 | 1.53 |
| Y. | Ingen bestemt legemsdel . . | 1 | 0.19 | 7 500 | 0.28 | 7 | 1.30 | 31 784 | 1.20 | 2 | 0.37 | 15 000 | 0.56 |
| Total | | 1254 | 0.84 | 193 869 | 0.54 | 1334 | 0.89 | 670 160 | 1.85 | 16892 | 11.31 | 4425553 | 12.22 |

¹⁾ Se side 28*, ²⁾ Voir page 28*. ²⁾ Se side 18*, ²⁾ Voir page 18*

15

delt etter den skadede legemsdel og skadens årsak.

répartis selon la partie du corps endommagée et la cause de l'accident.

| I - D | | | | II | | | | III | | | | IV | | | |
|-----------------------------------|-------------|---|-------------|-----------------------------------|-------------|---|-------------|-----------------------------------|-------------|---|-------------|-----------------------------------|--------------|---|--------------|
| Antall ulykker Nombre d'accid. | | Tapte arb.d. Journées de travail perdues | | Antall ulykker Nombre d'accid. | | Tapte arb.d. Journées de travail perdues | | Antall ulykker Nombre d'accid. | | Tapte arb.d. Journées de travail perdues | | Antall ulykker Nombre d'accid. | | Tapte arb.d. Journées de travail perdues | |
| | i % | | i % | | i % | | i % | | i % | | i % | | i % | | i % |
| 605 | - | 615 378 | - | 180 | - | 254 262 | - | 79 | - | 132 682 | - | 698 | - | 1309130 | - |
| 5 | - | 158 | - | 5 | - | 49 | - | 25 | - | 11 585 | - | 10 | - | 110 | - |
| 73 | - | 26 394 | - | 48 | - | 43 193 | - | 753 | - | 221 405 | - | 41 | - | 21 120 | - |
| 286 | - | 19 853 | - | 70 | - | 2 603 | - | 198 | - | 7 236 | - | 214 | - | 5 463 | - |
| 26 | - | 31 664 | - | 6 | - | 15 034 | - | 35 | - | 241 | - | 36 | - | 65 796 | - |
| 15 | - | 23 797 | - | 6 | - | 14 313 | - | 57 | - | 35 506 | - | 13 | - | 996 | - |
| 1010 | 8.19 | 717 244 | 10.72 | 315 | 2.55 | 329 454 | 4.93 | 1147 | 9.30 | 408 655 | 6.11 | 1012 | 8.21 | 1402615 | 20.97 |
| 803 | - | 233 588 | - | 361 | - | 71 836 | - | 792 | - | 128 541 | - | 1906 | - | 446 391 | - |
| 638 | - | 140 415 | - | 346 | - | 66 197 | - | 592 | - | 33 385 | - | 1806 | - | 327 024 | - |
| 36 | - | 29 769 | - | 2 | - | 1 678 | - | 228 | - | 40 923 | - | 60 | - | 26 550 | - |
| 1477 | 5.71 | 403 772 | 7.79 | 709 | 2.74 | 139 711 | 2.69 | 1612 | 6.24 | 202 849 | 3.91 | 3772 | 14.59 | 799 965 | 15.43 |
| 1014 | - | 138 203 | - | 377 | - | 52 224 | - | 120 | - | 26 070 | - | 457 | - | 44 006 | - |
| 1008 | - | 112 485 | - | 368 | - | 28 978 | - | 98 | - | 15 465 | - | 332 | - | 19 240 | - |
| 5 | - | 132 | - | 7 | - | 1 527 | - | 23 | - | 10 218 | - | 6 | - | 84 | - |
| 2027 | 6.14 | 250 820 | 6.37 | 752 | 2.28 | 82 729 | 2.10 | 241 | 0.73 | 51 753 | 1.31 | 795 | 2.41 | 63 330 | 1.61 |
| 100 | - | 98 948 | - | 179 | - | 101 883 | - | 49 | - | 6 773 | - | 358 | - | 315 251 | - |
| 1173 | - | 293 191 | - | 2283 | - | 579 293 | - | 333 | - | 26 951 | - | 6237 | - | 1146307 | - |
| 1111 | - | 174 960 | - | 1006 | - | 124 889 | - | 1258 | - | 50 423 | - | 1185 | - | 359 017 | - |
| 15 | - | 8 133 | - | 25 | - | 15 869 | - | 13 | - | 547 | - | 27 | - | 971 | - |
| 2399 | 5.02 | 575 232 | 8.86 | 3493 | 7.30 | 821 934 | 12.66 | 1653 | 3.46 | 84 694 | 1.30 | 7807 | 16.32 | 1821546 | 28.06 |
| 67 | - | 34 900 | - | 82 | - | 46 959 | - | 12 | - | 10 791 | - | 437 | - | 31 301 | - |
| 393 | - | 46 077 | - | 546 | - | 42 152 | - | 15 | - | 18 922 | - | 5004 | - | 307 624 | - |
| - | - | - | - | 2 | - | 31 | - | 188 | - | 603 176 | - | 16 | - | 15 828 | - |
| 2 | - | 7 572 | - | 4 | - | 22 573 | - | 1 | - | 18 | - | 7 | - | 1 639 | - |
| 462 | 4.67 | 88 549 | 5.57 | 634 | 6.41 | 111 715 | 7.03 | 216 | 2.18 | 632 907 | 39.81 | 5464 | 55.25 | 356 392 | 22.42 |
| 49 | - | 38 031 | - | 47 | - | 15 490 | - | 14 | - | 10 373 | - | 193 | - | 42 527 | - |
| 3 | - | 7 953 | - | 4 | - | 138 | - | 2 | - | 1 265 | - | 34 | - | 43 905 | - |
| - | - | - | - | 4 | - | 19 185 | - | - | - | - | - | 5 | - | 423 | - |
| 52 | 5.06 | 45 984 | 12.09 | 55 | 5.36 | 34 813 | 9.15 | 16 | 1.56 | 11 638 | 3.06 | 232 | 22.59 | 86 855 | 22.83 |
| 316 | 4.04 | 211 245 | 7.59 | 248 | 3.17 | 90 884 | 3.26 | 27 | 0.34 | 4 800 | 0.17 | 2244 | 28.67 | 1058811 | 38.03 |
| 239 | 7.27 | 70 066 | 8.56 | 281 | 8.55 | 54 800 | 6.69 | 22 | 0.70 | 3 074 | 0.38 | 1533 | 46.65 | 417 968 | 51.04 |
| 144 | 7.55 | 77 803 | 10.25 | 168 | 8.81 | 92 932 | 12.24 | 11 | 0.58 | 11 638 | 1.53 | 849 | 44.52 | 376 125 | 49.53 |
| 619 | 10.53 | 559 087 | 11.33 | 614 | 10.45 | 454 196 | 9.21 | 837 | 14.24 | 870 201 | 17.64 | 2291 | 38.99 | 1772613 | 35.94 |
| 8 | 1.49 | 45 186 | 1.72 | 12 | 2.23 | 60 223 | 2.27 | 275 | 51.21 | 883 897 | 33.28 | 20 | 3.72 | 105 806 | 3.98 |
| 8753 | 5.86 | 3044988 | 8.41 | 7281 | 4.87 | 2273391 | 6.28 | 6057 | 4.06 | 3166106 | 8.74 | 26019 | 17.42 | 8262026 | 22.81 |

Forsatt neste side. Suite à la page suivante

Tabell

Ulykker og tapte arbeidsdager i årene 1925—1936
Accidents et journées de travail perdues pendant les années 1925—1936

| Legemsdel ¹⁾ Partie du corps | V | | | | VI | | | | VII | | | | |
|--|-----------------------------------|-------------|---|----------------|-----------------------------------|-------------|---|----------------|-----------------------------------|--------------|---|----------------|-------------|
| | Antall ulykker Nombre d'accid. | | Tapte arb.d. Journées de travail perdues | | Antall ulykker Nombre d'accid. | | Tapte arb.d. Journées de travail perdues | | Antall ulykker Nombre d'accid. | | Tapte arb.d. Journées de travail perdues | | |
| | | i % | | i % | | i % | | i % | | i % | | i % | |
| H. | | | | | | | | | | | | | |
| | 1 | 155 | - | 67 723 | - | 739 | - | 863 376 | - | 119 | - | 50 234 | - |
| | 2 | 17 | - | 2 083 | - | 3 | - | 24 | - | 8 | - | 214 | - |
| | 3 | 436 | - | 203 994 | - | 98 | - | 40 763 | - | 107 | - | 42 583 | - |
| Hode | 4 | 164 | - | 16 495 | - | 167 | - | 9 717 | - | 127 | - | 7 503 | - |
| | 5 | 4 | - | 136 | - | 15 | - | 11 451 | - | 16 | - | 7 738 | - |
| | 6 | 3 | - | 7 884 | - | 17 | - | 4 380 | - | 4 | - | 53 | - |
| | Sum | 779 | 6.32 | 298 315 | 4.46 | 1039 | 8.43 | 929 711 | 13.90 | 381 | 3.09 | 108 325 | 1.62 |
| A. | | | | | | | | | | | | | |
| | 1 | 998 | - | 150 456 | - | 395 | - | 65 966 | - | 2842 | - | 416 218 | - |
| Armer | 2 | 801 | - | 69 031 | - | 375 | - | 73 792 | - | 2386 | - | 269 104 | - |
| | 3 | 28 | - | 568 | - | 9 | - | 2 360 | - | 74 | - | 7 657 | - |
| | Sum | 1827 | 7.07 | 220 055 | 4.24 | 779 | 3.01 | 142 118 | 2.74 | 5302 | 20.51 | 692 979 | 13.36 |
| F. | | | | | | | | | | | | | |
| | 1 | 765 | - | 101 621 | - | 321 | - | 47 028 | - | 5788 | - | 470 362 | - |
| Fingrer | 2 | 474 | - | 99 603 | - | 342 | - | 23 548 | - | 4738 | - | 349 041 | - |
| | 3 | 18 | - | 1 928 | - | 3 | - | 85 | - | 77 | - | 1 911 | - |
| | Sum | 1257 | 3.81 | 203 152 | 5.16 | 666 | 2.02 | 70 661 | 1.80 | 10603 | 32.13 | 821 314 | 20.86 |
| B. | | | | | | | | | | | | | |
| | 1 | 45 | - | 919 | - | 164 | - | 83 281 | - | 179 | - | 62 508 | - |
| Ben | 2 | 1455 | - | 143 815 | - | 2215 | - | 542 698 | - | 3106 | - | 405 836 | - |
| | 3 | 755 | - | 24 153 | - | 1952 | - | 205 691 | - | 4774 | - | 305 288 | - |
| | 4 | - | - | - | - | 17 | - | 9 984 | - | 18 | - | 10 235 | - |
| | Sum | 2255 | 4.71 | 168 887 | 2.60 | 4348 | 9.09 | 841 654 | 12.96 | 8077 | 16.88 | 783 867 | 12.07 |
| Br. | | | | | | | | | | | | | |
| | 1 | 82 | - | 2 013 | - | 71 | - | 70 049 | - | 169 | - | 42 904 | - |
| Bryst | 2 | 542 | - | 19 716 | - | 496 | - | 55 864 | - | 740 | - | 33 296 | - |
| | 3 | 2 | - | 131 | - | 1 | - | 7 500 | - | 8 | - | 23 673 | - |
| | 4 | - | - | - | - | 3 | - | 22 500 | - | 7 | - | 15 125 | - |
| | Sum | 626 | 6.33 | 21 860 | 1.38 | 571 | 5.77 | 155 913 | 9.81 | 924 | 9.34 | 114 998 | 7.23 |
| U. | | | | | | | | | | | | | |
| | 1 | 56 | - | 18 285 | - | 39 | - | 9 232 | - | 229 | - | 41 722 | - |
| Underliv | 2 | 4 | - | 7 652 | - | 8 | - | 25 157 | - | 5 | - | 7 813 | - |
| | 3 | - | - | - | - | - | - | - | - | 3 | - | 7 576 | - |
| | Sum | 60 | 5.84 | 25 937 | 6.82 | 47 | 4.58 | 34 389 | 9.04 | 237 | 23.08 | 57 111 | 15.01 |
| R. | Ryggrad | 49 | 0.63 | 2 590 | 0.09 | 443 | 5.66 | 295 223 | 10.60 | 1854 | 23.69 | 572 239 | 20.55 |
| Sk. | Skulderbelte | 99 | 3.01 | 24 669 | 3.01 | 307 | 9.34 | 56 934 | 6.95 | 345 | 10.50 | 85 414 | 10.43 |
| Bk. | Bekkenbelte | 43 | 2.25 | 4 711 | 0.62 | 159 | 8.34 | 63 637 | 8.38 | 178 | 9.33 | 63 317 | 8.34 |
| X. | Flere legemsdeler | 28 | 0.48 | 6 131 | 0.13 | 704 | 11.98 | 784 167 | 15.90 | 291 | 4.95 | 129 913 | 2.63 |
| Y. | Ingen bestemt legemsdel . . . | 2 | 0.37 | 15 000 | 0.56 | 34 | 6.33 | 223 448 | 8.41 | 1 | 0.19 | 7 500 | 0.28 |
| | Total | 7025 | 4.70 | 991 307 | 2.74 | 9097 | 6.09 | 3597855 | 9.93 | 28193 | 18.88 | 3436977 | 9.49 |

¹⁾ Se side 28*. ²⁾ Voir page 28*. ³⁾ Se side 18*. ⁴⁾ Voir page 18*.

15 (forts.).

delt etter den skadede legemsdel og skadens årsak.

répartis selon la partie du corps endommagée et la causes de l'accident.

| VIII | | | | IX | | | | X | | | | I—X ²⁾ | | | |
|-----------------|-------|-----------------------------|-------|-----------------|------|-----------------------------|------|-----------------|-------|-----------------------------|-------|-------------------|--------|-----------------------------|--------|
| Antall ulykker | | Tapte arb.d. | | Antall ulykker | | Tapte arb.d. | | Antall ulykker | | Tapte arb.d. | | Antall ulykker | | Tapte arb.d. | |
| Nombre d'accid. | | Journées de travail perdues | | Nombre d'accid. | | Journées de travail perdues | | Nombre d'accid. | | Journées de travail perdues | | Nombre d'accid. | | Journées de travail perdues | |
| | i % | | i % | | i % | | i % | | i % | | i % | | i %*) | | i % |
| 202 | - | 59 458 | - | 23 | - | 15 182 | - | 30 | - | 31 013 | - | 3032 | - | 3689075 | - |
| 17 | - | 4 376 | - | 1 | - | 19 | - | 9 | - | 966 | - | 107 | - | 19 689 | - |
| 4002 | - | 1737499 | - | 5 | - | 4 276 | - | 461 | - | 87 125 | - | 6890 | - | 2622136 | - |
| 434 | - | 6 672 | - | 13 | - | 1 199 | - | 23 | - | 5 103 | - | 1982 | - | 108 216 | - |
| 18 | - | 1 369 | - | 1 | - | 5 242 | - | 12 | - | 5 841 | - | 183 | - | 145 556 | - |
| 3 | - | 2 143 | - | 1 | - | 5 046 | - | 1 | - | 7 500 | - | 136 | - | 102 925 | - |
| 4676 | 37.92 | 1811517 | 27.09 | 44 | 0.36 | 30 964 | 0.46 | 536 | 4.35 | 137 548 | 2.06 | 12330 | 8.26 | 6687597 | 18.46 |
| 1773 | - | 171 943 | - | 55 | - | 13 881 | - | 331 | - | 73 125 | - | 13051 | - | 2907574 | - |
| 2978 | - | 219 551 | - | 39 | - | 8 169 | - | 204 | - | 37 464 | - | 12267 | - | 2140263 | - |
| 30 | - | 5 462 | - | 3 | - | 20 | - | 12 | - | 1 908 | - | 529 | - | 137 358 | - |
| 4781 | 18.50 | 396 956 | 7.66 | 97 | 0.38 | 22 070 | 0.43 | 547 | 2.12 | 112 497 | 2.17 | 25847 | 17.31 | 5185195 | 14.31 |
| 1664 | - | 159 062 | - | 37 | - | 3 097 | - | 135 | - | 4 274 | - | 16544 | - | 2106428 | - |
| 2981 | - | 228 306 | - | 33 | - | 3 100 | - | 126 | - | 6 238 | - | 16231 | - | 1800822 | - |
| 16 | - | 317 | - | - | - | - | - | 3 | - | 141 | - | 222 | - | 30 763 | - |
| 4661 | 14.13 | 387 685 | 9.84 | 70 | 0.21 | 6 197 | 0.16 | 264 | 0.80 | 10 653 | 0.27 | 32997 | 22.09 | 3938013 | 10.87 |
| 413 | - | 20 150 | - | 35 | - | 12 219 | - | 51 | - | 9 608 | - | 1651 | - | 740 637 | - |
| 11032 | - | 643 504 | - | 180 | - | 27 570 | - | 1594 | - | 220 293 | - | 30030 | - | 4149256 | - |
| 3272 | - | 133 121 | - | 70 | - | 3 286 | - | 288 | - | 32 816 | - | 16022 | - | 1539654 | - |
| 7 | - | 215 | - | - | - | - | - | 6 | - | 2 751 | - | 132 | - | 62 678 | - |
| 14724 | 30.78 | 796 990 | 12.28 | 285 | 0.60 | 43 075 | 0.66 | 1939 | 4.05 | 265 468 | 4.09 | 47835 | 32.03 | 6492225 | 17.92 |
| 96 | - | 2 156 | - | 18 | - | 424 | - | 58 | - | 6 433 | - | 1137 | - | 263 927 | - |
| 498 | - | 23 721 | - | 65 | - | 1 835 | - | 60 | - | 1 628 | - | 8496 | - | 554 439 | - |
| - | - | - | - | - | - | - | - | 12 | - | 51 762 | - | 229 | - | 702 101 | - |
| 2 | - | 43 | - | - | - | - | - | 1 | - | 12 | - | 28 | - | 69 495 | - |
| 596 | 6.03 | 25 920 | 1.63 | 83 | 0.84 | 2 259 | 0.14 | 131 | 1.32 | 59 835 | 3.76 | 9890 | 6.62 | 1589962 | 4.39 |
| 98 | - | 19 687 | - | 12 | - | 481 | - | 141 | - | 19 445 | - | 930 | - | 248 647 | - |
| 8 | - | 266 | - | 1 | - | 54 | - | 1 | - | 245 | - | 77 | - | 102 212 | - |
| 2 | - | 81 | - | - | - | - | - | 2 | - | 45 | - | 20 | - | 29 632 | - |
| 108 | 10.52 | 20 034 | 5.27 | 13 | 1.27 | 535 | 0.14 | 144 | 14.02 | 19 735 | 5.19 | 1 027 | 0.69 | 380 491 | 1.05 |
| 161 | 2.06 | 26 167 | 0.94 | 28 | 0.36 | 3 936 | 0.14 | 2410 | 30.79 | 496 131 | 17.82 | 7827 | 5.24 | 2784007 | 7.69 |
| 86 | 2.62 | 13 549 | 1.66 | 31 | 0.94 | 3 853 | 0.47 | 267 | 8.13 | 52 658 | 6.43 | 3286 | 2.20 | 818 909 | 2.26 |
| 44 | 2.31 | 1 554 | 0.20 | 21 | 1.10 | 11 414 | 1.50 | 259 | 13.58 | 53 916 | 7.10 | 1907 | 1.28 | 759 381 | 2.10 |
| 65 | 1.11 | 8 817 | 0.18 | 96 | 1.63 | 26 233 | 0.53 | 112 | 1.91 | 53 123 | 1.08 | 5876 | 3.94 | 4932397 | 13.62 |
| 1 | 0.19 | 8 | - | - | - | - | - | 174 | 32.40 | 1260258 | 47.46 | 537 | 0.36 | 2655610 | 7.33 |
| 29903 | 20.02 | 3489197 | 9.63 | 768 | 0.51 | 150 536 | 0.42 | 6783 | 4.54 | 2521822 | 6.96 | 149359 | 100.00 | 36 223 787 | 100.00 |

*Her regnet i % av totalsum.

Tabell 16.

Antall invalider delt etter syketidens lengde og invaliditetsgraden. 1929—1936.

Nombre d'invalides repartis suivant la durée de la période de maladie et le degré d'invalidité. 1929—1936.

| Syketid i uker Temps de maladie en semaines | Invaliditetsgrad Degrée d'invalidité | | | | | | | | | | Døde Morts | Sum Total | | | Middels inv.grad Moyenne % |
|---|---|---------------------------------------|---------------------------------------|---------------------------------------|---------------------------------------|---------------------------------------|---------------------------------------|---------------------------------------|---------------------------------------|--------|---------------|------------------------|--|---------------------------------|-------------------------------------|
| | 8 ¹ / ₃ - 18 ¹ / ₃ | 20- 28 ¹ / ₃ | 30- 38 ¹ / ₃ | 40- 48 ¹ / ₃ | 50- 58 ¹ / ₃ | 60- 68 ¹ / ₃ | 70- 78 ¹ / ₃ | 80- 88 ¹ / ₃ | 90- 98 ¹ / ₃ | 100 | | Invalider Invalides | Invalidi- tets % Invalidité % | Sykedage Jours de maladie | |
| Under 10 dager Moins de 10 jours | 109 | 31 | 6 | 1 | 3 | 2 | 1 | - | - | 6 | 667 | 159 | 3 246 | 87 | 20.4 |
| 10 dager til 4 uker 10 jours jusque'a 4 semaines | 210 | 93 | 6 | 5 | 6 | 1 | 2 | - | - | 2 | 56 | 325 | 5 833 | 5 565 | 17.9 |
| 4—8 uker (semaines) | 649 | 285 | 33 | 13 | 14 | 6 | 3 | - | - | 3 | 34 | 1 006 | 17 644 | 37 142 | 17.5 |
| 8—12 uker (semaines) | 757 | 299 | 52 | 18 | 23 | 18 | 6 | - | 2 | 9 | 9 | 1 184 | 22 340 | 73 061 | 18.9 |
| 12—16 uker (semaines) | 707 | 281 | 75 | 21 | 36 | 13 | 6 | 2 | - | 11 | 3 | 1 152 | 23 027 | 100 098 | 20.0 |
| 16—20 uker (semaines) | 527 | 235 | 73 | 27 | 43 | 12 | 5 | 3 | 1 | 16 | 6 | 942 | 20 900 | 104 291 | 22.2 |
| 20—26 uker (semaines) | 445 | 255 | 95 | 22 | 55 | 24 | 6 | 3 | - | 13 | 2 | 918 | 21 878 | 124 594 | 23.8 |
| 26—39 uker (semaines) | 590 | 394 | 179 | 78 | 126 | 58 | 24 | 14 | 1 | 55 | 13 | 1 519 | 44 670 | 279 726 | 29.4 |
| 39—52 uker (semaines) | 175 | 195 | 118 | 35 | 89 | 57 | 25 | 9 | 3 | 49 | 5 | 755 | 28 141 | 195 452 | 37.3 |
| over 52 uker plus de 52 semaines | 85 | 132 | 107 | 64 | 137 | 114 | 70 | 44 | 4 | 103 | 12 | 860 | 44 231 | 349 585 | 51.4 |
| Sum invalider Nombre d'invalides | 4 254 | 2 200 | 744 | 284 | 532 | 305 | 148 | 75 | 11 | 267 | 807 | 8 820 | | | |
| Sum invaliditets % Total d'invalidité en % | 52 935 | 51 222 | 24 403 | 11 802 | 27 027 | 19 768 | 11 019 | 6 032 | 1 002 | 26 700 | - | - | 231 910 | - | 26.3 |
| Sum sykedager Total de jours de maladie | 438120 | 288150 | 138790 | 58 447 | 121402 | 79 046 | 43 003 | 25 683 | 3 059 | 73 901 | - | - | - | 1269601 | |
| Sykedager pr. invalid Jours de maladie par invalide | 103 | 131 | 187 | 206 | 228 | 259 | 291 | 342 | 278 | 277 | - | 144 | | | |
| Sykedager pr. invaliditets % Jours de maladie par classes d'in- valides | 8.28 | 5.63 | 5.69 | 4.95 | 4.49 | 4.00 | 3.90 | 4.26 | 3.05 | 2.77 | - | - | 5.47 | | |

Tabell 17
Syketid for skadede 1929—1936.
Durée de la période de maladie.

| Tid etter ulykken Temps écoulé depuis l'accident | Fremdeles under sykebehandling Demeurent sous traitement: | |
|--|--|---------------------|
| | I alt Total | pr. par } 10 000 |
| 10 dager | 106 972 | 10 000 |
| 2 uker | 93 234 | 8 716 |
| 3 « | 81 753 | 7 642 |
| 4 « | 65 492 | 6 122 |
| 13 « | 50 971 | 4 765 |
| 26 « | 12 251 | 1 145 |
| 1 år | 4 358 | 407 |
| 2 « | 1 077 | 101 |
| | 96 | 9 |

Tabellen er f. eks. så å forstå at av 106 972 skadede er 65 492 fremdeles under sykebehandling 3 uker etter ulykken hendte. (d. v. s. 6 122 av 10 000, eller 61,22 %).

Le tableau doit être compris en ce sens qu'au bout de la 3^{ième} semaine, par exemple, il en demeurent toujours 65 492 malades sur les 106 972 (ou bien 6 122 sur 10 000, c. à. d. 61,22 pour cent).

Tabell 18.

Invaliditets- og dødsulykker ved arbeidsmaskiner 1931—1936.
Accidents causés par des machines ouvrières pendant 1931—1936 entraînant l'invalidité ou la mort.

| De nærmere omstendigheter ved ulykken Détails des accidents | Antall Nombre | | Kostende kr. Coût cour. | | Sum Total |
|---|------------------|-------------|----------------------------|-------------|--------------|
| | Inv. Inv. | Død Mort | Inv. Inv. | Død Mort | |
| 1. Innstilling av maskin eller arbeidsstykke Ajustage de la machine ou de la pièce à ouvrer | 13 | | 47 750 | | 47 750 |
| 2. Igangsetting, stopping eller arb. ved maskin i funksjon | 993 | 18 | 3 235 849 | 77 993 | 3 313 842 |
| Mise en marche, stoppage ou travail de machines en fonction | | | | | |
| 3. Smøring, rengjøring eller tilsyn ved stillestående maskin | 13 | | 58 054 | | 58 054 |
| Graissage, nettoyage ou surveillance de machines en repos | | | | | |
| 4. Smøring, rengjøring eller tilsyn ved maskin i funksjon | 51 | | 166 590 | | 166 590 |
| Graissage, nettoyage ou surveillance de machines en fonction | | | | | |
| 5. Brudd på maskindeler | 8 | 3 | 27 350 | 29 337 | 56 687 |
| Cassage partiel de la machine | | | | | |
| 6. Brudd på arbeidsstykket | 8 | | 29 062 | | 29 062 |
| Cassage de la pièce à ouvrer | | | | | |
| 7. Alle andre | 12 | 1 | 30 553 | 78 | 30 631 |
| Tous autres | | | | | |
| Sum, Total . . . | 1 098 | 22 | 3 595 208 | 107 408 | 3 702 616 |

Tabell 19.

Invaliditetstilfeller delt etter invaliditetsprosent og ulykkens årsak.
Nombre des cas d'invalidité répartis d'après le degré d'invalidité et les causes des accidents.
1935—1936.

| Invaliditets- grad Degré d'invalidité | Ulykkens årsak *) <i>Causes des accidents *)</i> | | | | | | | | | | | | | Sum |
|---|---|------|------|------|------|------|-------|------|------|------|-------|-----|------|-------|
| | I A. | I B. | I C. | I D. | II. | III. | IV. | V. | VI. | VII. | VIII. | IX. | X. | |
| 8 ¹ / ₃ —18 ¹ / ₃ | 5 | 8 | 216 | 95 | 53 | 24 | 230 | 22 | 70 | 123 | 135 | 10 | 45 | 1036 |
| 20—28 ¹ / ₃ | 3 | 10 | 79 | 35 | 26 | 25 | 87 | 20 | 37 | 30 | 119 | 1 | 22 | 494 |
| 30—38 ¹ / ₃ | 2 | 1 | 36 | 12 | 12 | 27 | 31 | 4 | 15 | 11 | 10 | 1 | 6 | 168 |
| 40—48 ¹ / ₃ | | 2 | 15 | 6 | 2 | 10 | 23 | | 4 | 6 | 4 | | 2 | 74 |
| 50—58 ¹ / ₃ | | 4 | 17 | 9 | 7 | 22 | 24 | | 9 | 12 | 8 | 1 | 5 | 118 |
| 60—69 ¹ / ₃ | | 2 | 11 | 6 | 2 | 9 | 16 | 2 | 7 | 2 | 3 | 1 | | 61 |
| 70—78 ¹ / ₃ | | | 9 | 3 | 4 | 14 | 12 | | 1 | 2 | | | 1 | 46 |
| 80—89 ¹ / ₃ | | 1 | | 2 | 2 | 2 | 3 | | | 2 | 1 | | | 13 |
| 90—98 ¹ / ₃ | | | | | | 2 | 1 | | | 1 | | | | 4 |
| 100 | | | 1 | 3 | 2 | 24 | 12 | | 5 | 4 | 3 | | 1 | 55 |
| Sum Ulykker Nombre d'accidents | 10 | 28 | 384 | 171 | 110 | 159 | 439 | 48 | 148 | 193 | 283 | 14 | 82 | 2069 |
| Sum invalidi- tet Invalidité | 200 | 830 | 8664 | 4137 | 2876 | 7653 | 11486 | 1030 | 3843 | 4196 | 6005 | 271 | 1770 | 52961 |
| Gjennom- snitt. inv. grad Invalidité Moyenne | 20 | 30 | 23 | 24 | 26 | 48 | 26 | 21 | 26 | 22 | 21 | 19 | 22 | 26 |

) Jfr. side 18. Voir page 18*.

Remarques générales.

La statistique de 1936 embrasse les établissements tombant sous l'application de la Loi du 23-6-1931 sur l'assurance contre les accidents pour les travailleurs de l'industrie.

Les établissements ayant leur assurance propre, la Mine de Kongsberg et les chemins de fer de l'Etat (l'exploitation), n'y sont pas compris.

Le montant des primes prévu (débité) pour 1936 s'est élevé à cour. 8264181 et celui des charges totales (indemnités versées et capitaux placés pour assurer le paiement des rentes viagères attribuées) à cour. 8353998. En ce qui concerne le montant prévu des primes et celui des charges, l'année montre donc un déficit considéré sous le point de vue d'assurance propre, de cour. 89817.

En vertu de la Loi du 17 juillet 1925 les frais d'administration de la loi sur l'assurance des travailleurs de l'industrie doivent être à la charge du Trésor Public. Le Storting décide si, et le cas échéant, en quelle mesure les frais ainsi payés doivent être remboursés par le revenu provenant des primes. Semblable décision a été prise par le Storting en ce qui concerne l'année 1936, déterminant le remboursement total des frais d'administration par le revenu des primes. Pour l'année 1936 ces frais montent à couronnes 767000 en ce qui concerne l'assurance contre les accidents des travailleurs de l'industrie.

Par application de la Loi du 17 juillet 1925 toutes les rentes accordées par suite d'un accident survenu plus tard que le 1 janvier 1926 et comportant une invalidité permanente de moins de 20 pour cent doivent être capitalisées sur la base de 3 ans de rente payée en une fois, au lieu des échéances mensuelles payées antérieurement. Le montant d'amortissement pendant 1936: cour. 92055.

En conformité des clauses du programme de la 5^{me} Conférence sur l'assurance des travailleurs des pays du Nord — on a introduit à partir de l'année 1922 une nouvelle mesure du risque d'accidents — savoir le nombre de journées de travail perdues et par métier et par cause d'accident, voir pages 13* et 17*.

Pour ce travail on a procédé de façon à compter un mort ou invalide total = 7 500 journées de travail perdues, estimant ainsi le nombre moyen d'années de vie restantes à un accidenté = 25 ans et une année = 300 journées de travail. Conséquemment on calcule, par exemple, une invalidité de 20 pour cent = 20 pour cent de 7 500 journées = 1 500 journées.

Supposant que dans un groupe l'on compte N années de travail on appelle n_s le nombre de jours de maladie, n_i le pour cent total d'invalidité, α : invalidité \times nombre de pensionnaires et n_d le nombre de

décès, et en évaluant 365 jours = 300 journées de travail, l'on obtient le nombre (K) de journées perdues par année de travail par la formule:

$$K = \frac{1}{N} \left(\frac{300}{365} \cdot n_s + 75 n_i + 7500 n_d \right)$$

Par cette méthode on obtient le nombre de journées perdues distribuées suivant les groupes de métiers (tableau 7) et suivant leurs causes (tableau 8). Tableau 9 est une combinaison des tableaux 7 et 8 et donne pour résultat, qu'en Norvège, en 1936 se perdaient 15,97 journées par année de travail, et que de ceux-ci 2,76 sont causées par les maladies, 9,15 par l'invalidité et 4,06 par les décès.

Calculant le nombre de journées perdues on y a compris les 10 premiers jours suivant immédiatement l'accident (période de carence).

Comme on le verra dans le tableau 2, il a été *reconnu* en 1936 un total de 17 980 accidents.

On aura une idée du nombre des accidents par rapport à l'activité industrielle en se rapportant à l'exposé ci-dessous, où est indiqué le nombre des accidents reconnus par 1000 années de travail pendant quelques unes des années 1895—1936.

Par 1000 années de travail il y eut en 1895/96: 29,9 accidents reconnus

| | | | | |
|-----|-----|--------------------|------|-----|
| —»— | —»— | 1900 | 32,5 | —»— |
| —»— | —»— | 1905 | 27,5 | —»— |
| —»— | —»— | 1910 ¹⁾ | 39,0 | —»— |
| —»— | —»— | 1911 ²⁾ | 47,0 | —»— |
| —»— | —»— | 1916 ³⁾ | 67,0 | —»— |
| —»— | —»— | 1920 ⁴⁾ | 49,5 | —»— |
| —»— | —»— | 1933 | 66,5 | —»— |
| —»— | —»— | 1934 | 70,1 | —»— |
| —»— | —»— | 1935 | 73,3 | —»— |
| —»— | —»— | 1936 | 74,3 | —»— |

¹⁾ L'augmentation est due principalement à l'assurance, appliquée depuis 1908, des accidents des travailleurs forestiers couvrant de nombreux — quoique fréquemment de petits — accidents.

²⁾ L'augmentation est due principalement à l'entrée en vigueur le 3 juillet 1911 de la loi sur l'assurance contre la maladie.

³⁾ À partir de 1916 le temps de carence médicale fut réduit de 28 à 10 jours.

⁴⁾ À partir du 1^{er} janvier 1920 on a calculé une année de travail = 2 400 heures — tandis qu'on comptait 3 000 heures jusqu'à 1917, et 2 700 heures pour les années 1917—1919.

Innledning til belastningstabellen s. 1—115.

I denne tabell er det for hver bedriftsart, hvor virksomheten for årene 1895 til 1936 tilsammenlagt er nådd opp i 1000 årsverk, gitt en detaljert oversikt over:

1. *Antall bedrifter.*

2. *Antall årsverk.* Et årsverk («Vollarbeiter») utgjør 300 dagsverk. Årsverkenes antall får en altså ved å dividere en bedrifts samlede antall dagsverk med 300 (et dagsverk ble inntil 1917 satt = 10 timer og inntil 1920 = 9 timer; fra $\frac{1}{1}$ 1920 er et årsverk satt = 300 dagsverk = 2400 timer (8 timers dag) jfr. pag. 7*, anm. 4. Uttrykket er innført for å ha et oversiktlig og ensartet mål for den utførte arbeidsmengde.

3. *Arbeidslønnen.* Denne er ikke den virkelig oppebårne lønn, men bare det beløp, hvorav premiene er beregnet. Hva en person tjener mer enn kr. 0,80 pr. time (før $\frac{1}{10}$ 1918 kr. 0,40 og før $\frac{1}{7}$ 1931 kr. 0,70) tas således ikke med her; på den annen side oppstilles det også et minimum av kr. 0,25 pr. time for mannlige (før $\frac{1}{10}$ 18 kr. 0,15) og kr. 0,20 pr. time for kvinnelige arbeidere (før $\frac{1}{10}$ 18 kr. 0,10 og før $\frac{1}{7}$ 1931 kr. 0,15), idet det ikke tas hensyn til, om den virkelige lønn måtte være under disse beløp. Om de utførlige regler henvises til industriarbeidertrygdlovens § 15.

4. *Premieinntekten.* Denne får en av den omberegnete arbeidslønn — jfr. punkt 3 ovenfor — etter gjeldende tariffsats med et tillegg på 10 % fra $\frac{1}{1}$ 1935.

5. *Belastningen.*

Med belastningen for de forskjellige år menes alle de utbetalinger og kapitalavsetninger, som hvert års skader har foranlediget. En vil derfor få belastningen ved å summere:

- A) De for de tilkjente livrenter fastsatte kapitalverdier — *premiereserver* — idet en nemlig ved utgangen av det 2net år etter skadeåret (for skader i 1936 altså ved utgangen av 1938) for de tilkjente livrenter avsetter en så stor kapital (beregnet etter 4 % rente pr. år), at den er tilstrekkelig til utredning av disse livrenter, så lenge invaliden forutsetningsvis lever. På denne måte bærer hvert år utgiftene ved de skader som hender i året, så ikke noe veltes over på fremtiden. (Kapitaldekningsssystemet).
- B) Utbetalte renteterminer i løpet av skadeåret samt de to påfølgende år.
- C) Sykepenger til skadede og hans familie i løpet av skadeåret samt de to påfølgende år.
- D) Utgifter til sykehusbehandling, lægehonorar etc. i løpet av skadeåret samt de to påfølgende år.
- E) Begravelsesbidrag.
- F) Utløsningskapitaler.

Som nærmere opplyst i ulykkesstatistikken for året 1908 under «Innledning» ble det fra og med dette år innført nye kapitaliseringsfaktorer for de *varige* invalidrenter, hvilke faktorer også er gjort gjeldende for de i tidligere år tilkjente renter. I den i nærværende tabell for de enkelte bedriftsarter for årene 1895—1908 anførte belastning inngår derfor kapitalverdien av de varige invalidrenter regnet om med de nye kapitaliseringsfaktorer. Fra 1/1 1920 har en nyttet disse faktorer også for de *forbigående* invalidrenter (både for 1920 og de tidligere årganger).

Da tariffsatsene for samtlige bedriftsarter i årenes løp har undergått forandringer, forhøyelser eller nedsettelse, angir den for årene 1895—1908, 1909—1918, 1919—1921, og 1922—1932 for de enkelte bedriftsarter anførte tariffsats den gjennomsnittlige tariffsats for disse år. I tariffsatsen for 1935 og 1936 er det foran nevnte 10 % tillegg tatt med.

6. Oppgavene over godkjente ulykker gjelder — som det vil sees — som regel bare fra og med årgangen 1909 (tilsvarende tall før 1909 kan ikke skaffes fordelt titelvis — bare for riket).

7. *Tapte arbeidsdager*. Fra året 1922 er det tatt inn oppgaver over antall tapte arbeidsdager. På side 5* er det nærmere gjort rede for beregningsmåten for disse oppgaver.

Avant-propos au tableau des charges.

(Pages 1—115.)

Dans ce tableau, nous donnons, pour chacune des branches d'industrie, dont l'activité, de 1895 à 1936 a atteint 1000 années de travail un relevé détaillé concernant :

1. *Le nombre d'établissements industriels.*
2. *Le nombre d'années de travail*, qui comprend ce que les allemands appellent «Vollarbeiter», c'est-à-dire 300 jours de travail. On obtient donc le nombre d'années de travail en divisant le nombre total des jours d'une industrie par 300. Jusqu'à 1917 une journée était comptée = 10 heures de travail, et jusqu'à 1920 = 9 heures; à partir du 1^{er} janvier 1920 une année de travail est comptée = 300 journées = 2400 heures — la journée de 8 heures. Cette expression a été adoptée pour avoir une mesure uniforme de la quantité de travail effectué.
3. *Le salaire* n'est pas la somme réellement gagnée, mais bien le montant sur lequel ont été calculées *les primes*. Ce qu'une personne gagne en sus de 0,80 cour. par heure (avant $\frac{1}{10}$ 1918: cour. 0,40 et avant $\frac{1}{7}$ 1931: cour. 0,70) n'est pas compté dans cette colonne; d'autre part, nous avons établi un minimum et nous ne nous occupons pas par ex., de savoir si le salaire réel est au-dessous de 0,25 cour. par heure pour un apprenti (avant $\frac{1}{10}$ 1918: cour. 0,15) et au-dessous de 0,20 cour. par heure pour une apprentie (avant $\frac{1}{10}$ 1918 cour. 0,10 et avant $\frac{1}{7}$ 1931: cour. 0,15). Pour plus amples détails sur ces règles, nous renvoyons au § 15 de la loi sur les assurances contre les accidents.
4. *Le revenu des primes* est obtenu sur la base du salaire recalculé — voir le no. 3 plus haut — suivant les taux des tarifs en vigueur majorés de 10 % à partir du 1^{er} janvier 1935.
5. *Les charges.*

On comprend par cette expression, pour les différentes années, tous les versements et prélèvements de capital auxquels ont donné lieu les accidents de chaque année.

On obtiendra donc le chiffre des charges en additionnant :

- A) *Les réserves de primes* fixées pour les pensions viagères allouées. Pour le paiement des pensions viagères allouées aux sinistrés on prélève à la fin de la seconde année suivant celle dans laquelle l'accident a eu lieu (ainsi pour les accidents survenus en 1935 à la fin de l'année 1937) un capital (calculé sur la base de 4 pour cent par année) assez grand pour suffire au paiement des pensions viagères, tant que celles-ci dureront. De cette manière, chaque année supporte les dommages survenus au cours de l'année sans que rien ne soit reporté sur l'avenir.

- B) Les termes versés des pensions viagères au cours de l'année et des deux années suivantes.
- C) Les frais de maladie payés au sinistré et à sa famille au cours de l'année et des deux années suivantes.
- D) Les frais de traitement à l'hôpital, honoraires de médecin etc. au cours de l'année et des deux années suivantes.
- E) Les frais d'enterrement.
- F) Les capitaux de remplacement.

Au chapitre des Remarques générales de la statistique de l'assurance des accidents pour 1908, nous avons expliqué en détail qu'à partir de l'année 1908 inclusivement nous avons introduit de nouveaux coefficients de capitalisation pour les pensions d'invalidité *permanentes*. Nous avons dit aussi que ces coefficients avaient été appliqués aux pensions attribuées pendant les années précédentes. Dans les charges indiquées à ce tableau pour chaque branche d'industrie pendant la période 1895—1908, la valeur capitalisée des pensions d'invalidité permanentes a été recalculée au moyen des nouveaux coefficients de capitalisation. A partir du 1^{er} janvier 1920 on s'est également servi de ces coefficients pour le calcul des rentes d'invalides temporaires (pour 1920 comme pour les années précédentes).

Le taux du tarif pour toutes les branches d'industrie ayant subi des modifications au cours des années, augmentations ou diminutions, le taux appliqué à chacune des industries pendant les années 1895—1908, 1909—1918, 1919—1921 et 1922—1932 indique le taux de tarif moyen pour ces années.

6. Les tableaux des accidents reconnus embrassent, comme on le verra, en général seulement les années à partir de 1909. (Pour le temps avant 1909 ces données ne peuvent être fournies subdivisées par titre mais seulement pour le pays entier.

7. *Journées de travail perdues*. A partir de l'année 1922 on a inclus des données sur le nombre de journées de travail perdues. Page 37* on trouvera une explication sur la mode de calculer ces données.

Oppgave

over årsverk, premieinntekt og belastning m. v.
for de bedriftsarter, hvor virksomheten fra
1895—1936 er nådd opp i 1000 årsverk.

(Belastningstabellen.)

(Dog er i gruppesammendragene også tatt med de bedrifter (titler)
som ikke har nådd nevnte årsverkstall.)

Tableau

*des années de travail, du montant des primes, des charges etc.
pour les industries qui atteignent de 1895—1936
un total de 1000 années de travail.*

(*Tableau des charges*).

*Dans les récapitulations par groupes on a pourtant compris les catégories
d'établissements (titres) qui n'ont pas atteint le nombre précité d'années
de travail.*

Gruppe I. Utvinning av metaller.

Extraction de métaux.

| År Année | Antall bedrifter Nombre d'établissements | Antall årsverk (à 300 arbeidsdager) Années de travail | Arbeidslønn (beregnet etter I.T.L. § 15). Salaires gagnés | Premieinntekt Mont. des primes | | Belastning Charges | | Godkjente ulykker Acc. recon. | | | Kostende pr. Coût par | | Antall tapte arbeidsdager Nombre de journées de travail perdues | | | | | | |
|------------------|---|---|---|-----------------------------------|-----------------------------|-----------------------|---|----------------------------------|--|---|---------------------------------|--------------------------|--|--------------------------------|------------------------------|--------------------------------|---|----------------------------------|--|
| | | | | total total | Tariffsaft Taux du tarif | total total | i % av arb.- lønnen % du mont. des sal. | i alt en tout | med døden tilf. ayant entraîné la mort | pr. 1000 årsv. par 1000 ann. de trav. | godkj. ulykke acc. recon. | Årsverk ann. de trav. | Sykdom Maladie | Invaliditet Invalidité | Død Mort | Sum Total | pr. godkjent ulykke par acc. rec. | pr. årsverk par ann. de trav. | |
| 1895-1921 | - | 124 997 | 140 698 605 | Kr. 4 121 337 | 29,3 | Kr. 4 733 228 | 33,6 | ¹⁾ 9035 | ¹⁾ 196 | ¹⁾ 110,7 | ¹⁾ 388 | 38 | | | | | | | |
| 1922-1932 | - | 48 359 | 82 624 028 | Kr. 2 759 374 | 33,4 | Kr. 2 933 907 | 35,5 | 3986 | 78 | 82,4 | 736 | 61 | 140 278 | 594 779 | 585 000 | 1 320 057 | 331 | 27 | |
| 1933 | 46 | 5 824 | 10 932 019 | Kr. 338 933 | 31,0 | Kr. 225 265 | 20,6 | 502 | 2 | 86,2 | 449 | 39 | 15 624 | 56 797 | 15 000 | 87 421 | 174 | 15 | |
| 1934 | 50 | 6 401 | 12 050 718 | Kr. 372 500 | 30,9 | Kr. 207 746 | 17,2 | 578 | 8 | 90,3 | 359 | 32 | 15 967 | 36 102 | 60 000 | 112 069 | 194 | 18 | |
| 1935 | 57 | 7 402 | 13 963 645 | Kr. 495 972 | 35,5 ³⁾ | Kr. 667 329 | 47,8 | 715 | 18 | 96,6 | 933 | 90 | 26 452 | 178 946 | 135 000 | 340 398 | 476 | 46 | |
| 1936 | 56 | 8 400 | 15 924 989 | Kr. 564 275 | 35,4 ³⁾ | Kr. 1 058 204 | 66,4 | 923 | 12 | 109,9 | 1 146 | 126 | 35 812 | 344 860 | 90 000 | 470 672 | 510 | 56 | |
| 1895-1936 | | 201 383 | 276 194 004 | Kr. 8 652 391 | 31,3 | Kr. 9 825 679 | 35,6 | ¹⁾ 15739 | ¹⁾ 314 | ¹⁾ 99,6 | ¹⁾ 546 | 49 | ²⁾ 234 133 | ²⁾ 1 211 484 | ²⁾ 885 000 | ²⁾ 2 330 617 | ²⁾ 348 | ²⁾ 31 | |

¹⁾ Disse tall gjelder — i hele belastningstabellen — kun årene etter 1908.

Les chiffres ne s'appliquent — dans le tableau des charges entier — qu'aux années après 1908.

²⁾ Som det fremgår av innledningen side 5* er oppgaver over tapte arbeidsdager tatt inn fra 1922. Disse tall angir derfor, gjennom hele belastningstabellen, sammendrag for årene 1922—1936.

Comme il ressort de l'introduction page 38* des renseignements sur le nombre des journées de travail perdues ont été fournis à partir de l'année 1922. Ces chiffres donnent donc à travers tout le tableau des charges, des résumés pour les années 1922—1936.

³⁾ Den store stigning i belastningen skyldes «silikose». For denne bedriftssykdom ytes det erstatning fra 1/1 1935. La grande augmentation de la charge est due à la «silicose». A partir du 1^{er} janvier 1935 on paie des compensations pour cette maladie professionnelle.

Bergverksdrift med tilhørende hyttedrift, vaskeri, brikettering, transporter etc., alle arbeider under ett. Skjerpning og prøvedrift.
Exploitation des mines avec fonderies, laveries, briqueteries, transports etc., tous les travaux y compris.

Gruppe I - 1.

Recherche du minerai et exploitation d'essai.

| | | | Kr. | Kr. | % ₀₀ | Kr. | % ₀₀ | | | | Kr. | Kr. | | | | | | |
|------------------|----|----------------|--------------------|------------------|--------------------|------------------|-----------------|---------------|------------|--------------|------------|-----------|----------------|----------------|----------------|------------------|------------|-----------|
| 1895-1908 | - | 38 361 | 36 380 855 | 744 102 | 20,5 | 1 147 614 | 31,5 | - | - | - | - | 30 | | | | | | |
| 1909-1918 | - | 61 630 | 69 798 281 | 2 300 405 | 33,0 | 2 604 462 | 37,3 | 7 167 | 168 | 116,3 | 363 | 42 | | | | | | |
| 1919-1921 | - | 11 136 | 19 191 045 | 792 431 | 41,3 | 732 213 | 38,2 | 1 024 | 22 | 92,0 | 715 | 66 | | | | | | |
| 1922-1932 | - | 38 978 | 66 364 620 | 2 475 806 | 37,3 | 2 475 423 | 37,3 | 3 084 | 66 | 79,1 | 803 | 64 | 114 502 | 505 793 | 495 000 | 1 115 295 | 362 | 29 |
| 1933 | 33 | 4 012 | 7 518 427 | 270 661 | 36,0 | 187 076 | 24,9 | 355 | 2 | 88,5 | 527 | 47 | 11 806 | 45 753 | 15 000 | 72 559 | 204 | 18 |
| 1934 | 37 | 4 387 | 8 217 860 | 295 843 | 36,0 | 172 980 | 21,0 | 423 | 7 | 96,4 | 409 | 39 | 12 378 | 27 933 | 52 500 | 92 811 | 219 | 21 |
| 1935 | 43 | 4 924 | 9 253 799 | 366 451 | 39,6 ¹⁾ | 607 191 | 65,6 | 541 | 17 | 109,9 | 1 122 | 123 | 22 329 | 168 541 | 127 500 | 318 370 | 588 | 65 |
| 1936 | 43 | 5 514 | 10 441 086 | 413 467 | 39,6 ¹⁾ | 953 458 | 91,3 | 681 | 11 | 123,5 | 1 400 | 173 | 28 747 | 321 004 | 82 500 | 432 251 | 635 | 78 |
| 1895-1936 | | 168 942 | 227 165 973 | 7 659 166 | - | 8 880 417 | 39,1 | 13 275 | 293 | 101,7 | 581 | 53 | 189 762 | 1069024 | 772 500 | 2 031 286 | 400 | 35 |

¹⁾ Se ann. 3 under gruppe I. Voir note 3 sous le groupe I.

Utvinning av metaller (alle slag). Stålverk, Valseverk.

Gruppe I - 2.

Exiraction de métaux (toutes sortes). Acieries, Lamineries.

| | | | Kr. | Kr. | % ₀₀ | Kr. | % ₀₀ | | | | Kr. | Kr. | | | | | | |
|------------------|----|---------------|-------------------|----------------|-----------------|----------------|-----------------|--------------|-----------|-------------|------------|-----------|---------------|----------------|----------------|----------------|------------|-----------|
| 1895-1908 | - | 5 030 | 4 073 890 | 61 907 | 15,2 | 55 001 | 13,5 | - | - | - | - | 11 | | | | | | |
| 1909-1918 | - | 6 996 | 8 001 374 | 157 429 | 19,7 | 124 756 | 15,6 | 710 | 4 | 101,5 | 176 | 18 | | | | | | |
| 1919-1921 | - | 1 844 | 3 253 160 | 65 063 | 20,0 | 69 182 | 21,3 | 134 | 2 | 72,7 | 516 | 38 | | | | | | |
| 1922-1932 | - | 9 381 | 16 259 408 | 283 568 | 17,4 | 458 484 | 28,2 | 902 | 12 | 96,2 | 508 | 49 | 25 776 | 88 986 | 90 000 | 204 762 | 227 | 22 |
| 1933 | 13 | 1 812 | 3 413 592 | 68 272 | 20,0 | 38 189 | 11,2 | 147 | - | 81,1 | 260 | 21 | 3 818 | 11 044 | - | 14 862 | 101 | 8 |
| 1934 | 13 | 2 014 | 3 832 858 | 76 657 | 20,0 | 34 766 | 9,1 | 155 | 1 | 77,0 | 224 | 17 | 3 589 | 8 169 | 7 500 | 19 258 | 124 | 10 |
| 1935 | 14 | 2 478 | 4 709 846 | 129 521 | 27,5 | 60 138 | 12,8 | 174 | 1 | 70,2 | 346 | 24 | 4 123 | 10 405 | 7 500 | 22 028 | 127 | 9 |
| 1936 | 13 | 2 886 | 5 483 903 | 150 808 | 27,5 | 104 746 | 19,1 | 242 | 1 | 83,9 | 433 | 36 | 7 065 | 23 856 | 7 500 | 38 421 | 159 | 13 |
| 1895-1936 | | 32 441 | 49 028 031 | 993 225 | - | 945 262 | 19,3 | 2 464 | 21 | 89,9 | 361 | 29 | 44 371 | 142 460 | 112 500 | 299 331 | 185 | 16 |

Gruppe II.

Jord- og steinindustri.

Industrie des terres et de la pierre.

| År Année | Antall bedrifter Nombre d'établissements | Antall årsverk (å 300 arbeidsdager) Années de travail | Arbeidslønn (beregnet etter I.T.L. § 15). Salaires gagnés | Premieinntekt Mont. des primes | | Belastning Charges | | Godkjente ulykker Acc. recon. | | | Kostende pr. Coût par | | Antall tapte arbeidsdager Nombre de journées de travail perdues | | | | | | |
|------------------|---|---|---|-----------------------------------|-----------------------------|-----------------------|---|----------------------------------|--|---|------------------------------|--------------------------|--|---------------------------|----------------|------------------|---|----------------------------------|--|
| | | | | total total | Tariffsats Taux du tarif | total total | i % av arb- lønnen % du mont. des sal. | i alt en tout | med døden tilf. apart entrainé la mort | pr. 1000 årsv. par 1000 ann. de trav. | godkj. ulykke acc. recon. | årsverk ann. de trav. | Sykdom Maladie | Invaliditet Invalidité | Død Mort | Sum Total | pr. godkjent ulykke par acc. rec. | pr. årsverk par ann. de trav. | |
| 1895-1921 | - | 193 007 | 194 721 501 | Kr. 3 334 947 | 17,1 | Kr. 3 863 168 | 19,8 | 4 506 | 66 | 45,6 | 504 | 20 | | | | | | | |
| 1922-1932 | - | 73 601 | 122 047 451 | Kr. 2 196 111 | 18,0 | Kr. 3 070 630 | 25,2 | 5 209 | 52 | 70,8 | 589 | 42 | 200 912 | 781 690 | 390 000 | 1 372 602 | 264 | 11 | |
| 1933 | 756 | 5 459 | 9 664 910 | Kr. 181 687 | 18,8 | Kr. 223 172 | 23,1 | 552 | 3 | 101,1 | 404 | 41 | 21 124 | 60 463 | 22 500 | 104 087 | 189 | 99 | |
| 1934 | 812 | 6 973 | 12 284 479 | Kr. 245 292 | 20,0 | Kr. 400 408 | 32,6 | 711 | 4 | 102,0 | 563 | 57 | 28 895 | 118 056 | 30 000 | 176 951 | 249 | 25 | |
| 1935 | 874 | 6 895 | 12 209 552 | Kr. 284 356 | 23,3 | Kr. 366 551 | 30,0 | 695 | 7 | 100,8 | 527 | 53 | 25 967 | 87 118 | 52 500 | 165 585 | 238 | 24 | |
| 1936 | 907 | 7 684 | 13 852 600 | Kr. 329 528 | 23,8 | Kr. 308 445 | 22,3 | 687 | 7 | 89,4 | 449 | 40 | 27 311 | 62 120 | 52 500 | 141 931 | 207 | 18 | |
| 1895-1936 | - | 293 619 | 364 780 493 | Kr. 6 571 921 | 18,0 | Kr. 8 232 374 | 22,6 | 12 360 | 139 | 62,0 | 537 | 28 | 304 209 | 1109447 | 547 500 | 1 961 156 | 250 | 19 | |

Torvstrø-, torvmuld- og brenntorvfabrikasjon.

Industrie de la tourbe.

Gruppe II - 1 a.

| År | Antall bedrifter | Antall årsverk | Arbeidslønn | Premieinntekt | | Belastning | | Godkjente ulykker | | | Kostende | | Antall tapte arbeidsdager | | | | | |
|------------------|------------------|----------------|-------------------|--------------------|------------|--------------------|-------------------|-------------------|-----------------|----------------|---------------|-----------|---------------------------|---------------|--------------|---------------|---------------------|-------------|
| | | | | total | Tariffsats | total | i % av arb-lønnen | i alt | med døden tilf. | pr. 1000 årsv. | godkj. ulykke | årsverk | Sykdom | Invaliditet | Død | Sum | pr. godkjent ulykke | pr. årsverk |
| 1895-1908 | - | 1 230 | 813 402 | Kr. 9 376 | 11,5 | Kr. 19 773 | 24,3 | - | - | - | - | 16 | | | | | | |
| 1909-1918 | - | 3 436 | 3 513 603 | Kr. 64 225 | 18,3 | Kr. 53 688 | 15,3 | 125 | 1 | 36,4 | 430 | 16 | | | | | | |
| 1919-1921 | - | 1 309 | 2 278 620 | Kr. 45 581 | 20,0 | Kr. 72 808 | 32,0 | 53 | - | 40,5 | 1 374 | 56 | | | | | | |
| 1922-1932 | - | 2 079 | 3 219 067 | Kr. 64 397 | 20,0 | Kr. 34 402 | 10,7 | 88 | 1 | 42,3 | 391 | 17 | 3 174 | 10 512 | 7 500 | 21 186 | 241 | 10 |
| 1933 | 93 | 161 | 231 180 | Kr. 4 624 | 20,0 | Kr. 814 | 3,5 | 9 | - | 55,9 | 90 | 5 | 307 | - | - | 307 | 34 | 2 |
| 1934 | 86 | 170 | 249 394 | Kr. 4 988 | 20,0 | Kr. 11 950 | 47,9 | 14 | - | 82,4 | 854 | 70 | 491 | 4 500 | - | 4 991 | 357 | 29 |
| 1935 | 87 | 186 | 273 138 | Kr. 6 009 | 22,0 | Kr. 2 950 | 10,8 | 10 | - | 53,8 | 295 | 16 | 662 | 918 | - | 1 580 | 158 | 8 |
| 1936 | 85 | 191 | 292 429 | Kr. 6 434 | 22,0 | Kr. 2 451 | 8,4 | 13 | - | 68,1 | 189 | 13 | 583 | - | - | 583 | 45 | 3 |
| 1895-1936 | - | 8 762 | 10 870 833 | Kr. 205 634 | - | Kr. 198 836 | 18,3 | 312 | 2 | 41,4 | 568 | 23 | 5 217 | 15 930 | 7 500 | 28 647 | 214 | 10 |

Ler-, sand- og grustak.

Gruppe II - 2.

Exploitation de l'argile, du sable et du ballast.

| | | | Kr. | Kr. | %o | Kr. | %o | | | | Kr. | Kr. | | | | | | |
|------------------|----------|--------------|------------------|----------------|----------|----------------|-------------|------------|-----------|-------------|------------|-----------|--------------|---------------|---------------|---------------|------------|-----------|
| 1895-1908 | - | 393 | 326 232 | 5 546 | 17,0 | 27 819 | 85,3 | - | - | - | - | 71 | | | | | | |
| 1909-1918 | - | 959 | 1 104 452 | 36 357 | 32,9 | 40 985 | 37,1 | 43 | 4 | 44,8 | 953 | 43 | | | | | | |
| 1919-1921 | - | 385 | 669 534 | 26 784 | 40,0 | 17 338 | 25,9 | 23 | - | 59,7 | 754 | 45 | | | | | | |
| 1922-1932 | - | 1 148 | 1 937 802 | 77 512 | 40,0 | 79 851 | 41,2 | 63 | 5 | 54,9 | 1 267 | 70 | 2 613 | 19 108 | 37 500 | 59 221 | 940 | 52 |
| 1933 | 67 | 128 | 222 087 | 8 883 | 40,0 | 3 767 | 17,0 | 11 | - | 85,9 | 342 | 29 | 396 | 1 155 | - | 1 551 | 141 | 12 |
| 1934 | 75 | 131 | 229 651 | 9 186 | 40,0 | 23 351 | 101,7 | 13 | 1 | 99,2 | 1 796 | 178 | 1 402 | 4 398 | 7 500 | 13 300 | 1 023 | 102 |
| 1935 | 87 | 157 | 272 145 | 11 975 | 44,0 | 17 816 | 65,5 | 22 | - | 140,1 | 810 | 113 | 1 856 | 3 397 | - | 5 253 | 239 | 33 |
| 1936 | 99 | 190 | 335 397 | 14 758 | 44,0 | 3 221 | 9,6 | 22 | - | 115,8 | 146 | 17 | 830 | - | - | 830 | 38 | 4 |
| 1895-1936 | - | 3 491 | 5 097 300 | 191 001 | - | 214 148 | 42,0 | 197 | 10 | 63,6 | 942 | 61 | 7 097 | 28 058 | 45 000 | 80 155 | 612 | 46 |

Mineralgruver (feltspat, apatit, kalkstein etc.).

Gruppe II - 3.

Exploitation de minéraux (feldspath, apatite, pierre à chaux etc.).

| | | | Kr. | Kr. | %o | Kr. | %o | | | | Kr. | Kr. | | | | | | |
|------------------|----------|---------------|-------------------|----------------|----------|----------------|-------------|--------------|-----------|-------------|------------|-----------|---------------|----------------|---------------|----------------|------------|-----------|
| 1895-1908 | - | 3 413 | 2 748 047 | 47 446 | 17,3 | 117 183 | 42,6 | - | - | - | - | 34 | | | | | | |
| 1909-1918 | - | 4 127 | 4 293 601 | 133 597 | 31,1 | 156 274 | 36,4 | 231 | 4 | 56,0 | 677 | 38 | | | | | | |
| 1919-1921 | - | 578 | 980 292 | 38 098 | 38,9 | 17 233 | 17,6 | 43 | - | 74,4 | 401 | 30 | | | | | | |
| 1922-1932 | - | 4 104 | 6 846 595 | 254 027 | 37,1 | 413 145 | 60,3 | 440 | 7 | 107,2 | 939 | 101 | 20 529 | 110 931 | 52 500 | 183 960 | 418 | 45 |
| 1933 | 75 | 401 | 718 227 | 25 856 | 36,0 | 17 964 | 25,0 | 40 | - | 99,8 | 449 | 45 | 1 469 | 9 381 | - | 10 850 | 271 | 27 |
| 1934 | 81 | 541 | 941 394 | 33 893 | 36,0 | 35 257 | 37,5 | 72 | 1 | 133,1 | 490 | 65 | 2 551 | 7 519 | 7 500 | 17 570 | 244 | 32 |
| 1935 | 104 | 592 | 1 025 430 | 50 758 | 49,5 | 36 520 | 35,6 | 70 | 1 | 118,2 | 522 | 62 | 2 475 | 8 582 | 7 500 | 18 557 | 265 | 31 |
| 1936 | 113 | 825 | 1 445 348 | 71 545 | 49,5 | 101 897 | 70,5 | 129 | 4 | 156,4 | 790 | 124 | 6 089 | 18 497 | 30 000 | 54 586 | 423 | 66 |
| 1895-1936 | - | 14 581 | 18 998 934 | 655 220 | - | 895 473 | 47,1 | 1 025 | 17 | 91,8 | 758 | 61 | 33 113 | 154 910 | 97 500 | 285 523 | 380 | 44 |

Kvarts-, feltspatt, kalkstein- og talkummøller (ekskl. bryting av steinen). Pulveriseringsverk.
Moulins à quartz, feldspath pierre calcaire et talc (extraction du minerai non compris).

Gruppe II - 4.

Installations de pulvérisation.

| År Année | Antall bedrifter Nombre d'établissements | Antall årsverk (à 300 arbeidsdager) Années de travail | Arbeidslønn (beregnet etter I.T.L. §15), Salaires gagnés | Premieinntekt Mont. des primes | | Belastning Charges | | Godkjente ulykker Acc. recon. | | | Kostende pr. Coût par | | Antall tapte arbeidsdager Nombre de journées de travail perdues | | | | | | | |
|------------------|---|--|---|-----------------------------------|------------------------------|-----------------------|---|----------------------------------|---|--|------------------------------|--------------------------|--|--------------------------|--------------|---------------|--------------------------------------|----------------------------------|----------|----------|
| | | | | total total | Tariffsaats Taux du tarif | total total | i % av arb.-lønnen % du mont. des sal. | i alt en tout | med døden till. ayant entraîné la mort | pr. 1000 årsv. par 1000 ann. de trav. | godkj. ulykke acc. recon. | årsverk ann. de trav. | Sykdom Maladie | Invalditet Invalidité | Død Mort | Sum Total | pr. godkjent ulykke par acc. rec. | pr. årsverk par ann. de trav. | | |
| 1895-1908 | - | 350 | 234 881 | 2 533 | 10,8 | 11 582 | 49,3 | - | - | - | - | - | - | - | - | - | - | - | - | - |
| 1909-1918 | - | 328 | 327 897 | 6 437 | 19,6 | 19 418 | 59,2 | 16 | 2 | 48,8 | 1 214 | 59 | - | - | - | - | - | - | - | - |
| 1919-1921 | - | 106 | 186 424 | 4 663 | 25,0 | 2 448 | 13,1 | 3 | - | 28,3 | 816 | 23 | - | - | - | - | - | - | - | - |
| 1922-1932 | - | 455 | 775 970 | 19 401 | 25,0 | 3 596 | 4,6 | 20 | 1 | 44,0 | 180 | 8 | 505 | - | 7 500 | 8 005 | 400 | 18 | - | - |
| 1933 | 13 | 69 | 129 346 | 3 234 | 25,0 | 7 940 | 61,4 | 4 | - | 58,0 | 1 985 | 115 | 390 | 1 875 | - | 2 265 | 566 | 33 | - | - |
| 1934 | 13 | 72 | 133 975 | 3 349 | 25,0 | 23 035 | 171,9 | 3 | - | 41,7 | 7 678 | 320 | 510 | 7 500 | - | 8 010 | 2 670 | 111 | - | - |
| 1935 | 17 | 74 | 135 512 | 3 727 | 27,5 | 22 247 | 164,2 | 2 | - | 27,0 | 11 124 | 301 | 154 | 7 522 | - | 7 676 | 3 838 | 104 | - | - |
| 1936 | 20 | 101 | 185 099 | 5 091 | 27,5 | 137 | 0,7 | 2 | - | 19,8 | 69 | 1 | 30 | - | - | 30 | 15 | - | - | - |
| 1895-1936 | - | 1 555 | 2 109 104 | 48 435 | - | 90 403 | 42,9 | 50 | 3 | 41,5 | 1 570 | 58 | 1 589 | 16 897 | 7 500 | 25 986 | 838 | 34 | - | - |

Steinbrudd.

Gruppe II - 5 a.

Carrières de pierres.

| År | Antall bedrifter | Antall årsverk | Arbeidslønn | Premieinntekt | | Belastning | | Godkjente ulykker | | | Kostende pr. | | Antall tapte arbeidsdager | | | | | | | |
|------------------|------------------|----------------|-------------------|----------------|-------------|----------------|--------------------|-------------------|-----------------|----------------|---------------|-----------|---------------------------|---------------|---------------|---------------|---------------------|-------------|----------|----------|
| | | | | total | Tariffsaats | total | i % av arb.-lønnen | i alt | med døden till. | pr. 1000 årsv. | godkj. ulykke | årsverk | Sykdom | Invalditet | Død | Sum | pr. godkjent ulykke | pr. årsverk | | |
| 1895-1908 | - | 9 000 | 7 259 351 | 157 548 | 21,7 | 330 965 | 45,6 | - | - | - | - | 37 | - | - | - | - | - | - | - | - |
| 1909-1918 | - | 3 152 | 3 529 764 | 138 106 | 39,1 | 128 365 | 36,4 | 247 | 3 | 78,4 | 520 | 41 | - | - | - | - | - | - | - | - |
| 1919-1921 | - | 956 | 1 645 932 | 74 069 | 45,0 | 74 783 | 45,4 | 62 | 2 | 64,9 | 1 206 | 78 | - | - | - | - | - | - | - | - |
| 1922-1932 | - | 947 | 1 600 314 | 69 133 | 43,2 | 126 214 | 78,9 | 106 | 2 | 111,9 | 1 191 | 133 | 5 022 | 28 561 | 15 900 | 48 583 | 458 | 51 | - | - |
| 1933 | 18 | 29 | 50 823 | 2 033 | 40,0 | 2 513 | 49,4 | 5 | - | 172,4 | 503 | 87 | 151 | 750 | - | 901 | 180 | 31 | - | - |
| 1934 | 20 | 33 | 57 423 | 2 297 | 40,0 | 313 | 5,5 | 4 | - | 121,2 | 78 | 9 | 49 | - | - | 49 | 12 | 1 | - | - |
| 1935 | 20 | 50 | 91 429 | 5 028 | 55,0 | 7 731 | 84,6 | 12 | - | 240,0 | 644 | 155 | 496 | 2 761 | - | 3 257 | 271 | 65 | - | - |
| 1936 | 24 | 51 | 90 518 | 4 979 | 55,0 | 12 587 | 139,1 | 9 | 1 | 176,5 | 1 399 | 247 | 425 | 1 375 | 7 500 | 9 300 | 1 033 | 182 | - | - |
| 1895-1936 | - | 14 218 | 14 325 554 | 453 193 | - | 683 471 | 47,7 | 445 | 8 | 85,3 | 785 | 48 | 6 143 | 33 447 | 22 500 | 62 090 | 457 | 56 | - | - |

Steinbrudd, inkl. tilhogging.

Gruppe II - 5 b.

Carrières de pierres (y compris la taille).

| | | | Kr. | Kr. | % | Kr. | % | | | | Kr. | Kr. | | | | | | |
|------------------|----------|---------------|-------------------|------------------|----------|------------------|-------------|--------------|-----------|--------------|------------|-----------|----------------|----------------|---------------|----------------|------------|-----------|
| 1900-1908 | - | 18 907 | 16 467 642 | 405 898 | 24,6 | 406 108 | 24,7 | - | - | - | - | 21 | | | | | | |
| 1909-1918 | - | 19 664 | 19 332 979 | 482 874 | 25,0 | 574 431 | 29,7 | 1 411 | 14 | 71,8 | 407 | 29 | | | | | | |
| 1919-1921 | - | 2 837 | 4 764 770 | 133 415 | 28,0 | 125 363 | 26,3 | 266 | - | 93,8 | 471 | 44 | | | | | | |
| 1922-1932 | - | 17 311 | 28 581 462 | 738 787 | 25,8 | 1 067 221 | 37,3 | 2 279 | 9 | 131,7 | 468 | 62 | 82 764 | 291 540 | 67 500 | 441 804 | 194 | 26 |
| 1933 | 138 | 997 | 1 799 068 | 50 374 | 28,0 | 87 272 | 48,5 | 267 | - | 267,8 | 327 | 88 | 10 225 | 19 315 | - | 29 540 | 111 | 30 |
| 1934 | 158 | 1 861 | 3 278 425 | 91 796 | 28,0 | 178 024 | 54,3 | 400 | 1 | 214,9 | 445 | 96 | 15 000 | 51 787 | 7 500 | 74 287 | 186 | 40 |
| 1935 | 160 | 1 345 | 2 390 536 | 84 147 | 35,2 | 96 798 | 40,5 | 334 | - | 248,3 | 290 | 72 | 12 242 | 22 493 | - | 34 735 | 104 | 26 |
| 1936 | 148 | 1 362 | 2 475 325 | 87 131 | 35,2 | 71 060 | 28,7 | 266 | 1 | 195,3 | 267 | 52 | 9 550 | 11 011 | 7 500 | 28 061 | 105 | 21 |
| 1900-1936 | - | 64 284 | 79 090 207 | 2 074 422 | - | 2 606 277 | 33,0 | 5 223 | 25 | 115,1 | 419 | 41 | 129 781 | 396 146 | 82 500 | 608 427 | 172 | 27 |

Pukkverk.

Gruppe II - 6.

Cassage mécanique de la pierre.

| | | | Kr. | Kr. | % | Kr. | % | | | | Kr. | Kr. | | | | | | |
|------------------|----------|--------------|------------------|----------------|----------|----------------|--------------|------------|----------|--------------|------------|------------|---------------|---------------|--------------|---------------|------------|-----------|
| 1895-1908 | - | 318 | 298 001 | 3 791 | 12,7 | 9 647 | 32,4 | - | - | - | - | - | | | | | | |
| 1909-1918 | - | 131 | 165 652 | 4 905 | 29,6 | 13 198 | 79,7 | 14 | 1 | 106,9 | 943 | 101 | | | | | | |
| 1919-1921 | - | 74 | 127 229 | 5 217 | 41,0 | 9 255 | 72,7 | 11 | - | 148,7 | 841 | 125 | | | | | | |
| 1922-1932 | - | 641 | 1 097 333 | 51 267 | 46,7 | 191 109 | 174,2 | 228 | 1 | 355,7 | 838 | 298 | 10 258 | 56 191 | 7 500 | 73 949 | 324 | 115 |
| 1933 | 17 | 76 | 143 729 | 8 623 | 60,0 | 10 711 | 74,5 | 20 | - | 263,2 | 536 | 141 | 684 | 3 640 | - | 4 324 | 216 | 57 |
| 1934 | 18 | 109 | 202 515 | 12 151 | 60,0 | 17 765 | 87,7 | 28 | - | 256,9 | 634 | 163 | 2 473 | 3 600 | - | 6 073 | 217 | 56 |
| 1935 | 26 | 121 | 223 528 | 14 753 | 66,0 | 3 637 | 16,3 | 30 | - | 247,9 | 121 | 30 | 849 | - | - | 849 | 28 | 7 |
| 1936 | 30 | 129 | 236 986 | 15 639 | 66,0 | 18 465 | 77,9 | 33 | - | 255,8 | 560 | 143 | 2 387 | 2 500 | - | 4 887 | 148 | 38 |
| 1895-1936 | - | 1 599 | 2 494 973 | 116 346 | - | 273 787 | 109,7 | 364 | 2 | 284,2 | 726 | 171 | 16 651 | 65 931 | 7 500 | 90 082 | 266 | 84 |

Steinhogging (i verksteder, på bygninger og tomter, event. i forb. med saging, sliping og polering av stein).

Taille des pierres (dans les ateliers, aux bâtiments et sur les chantiers, éventuellement y compris le sciage,

Gruppe II - 7 a.

l'ébauchage et le polissage).

| År Année | Antall bedrifter Nombre d'établissements | Antall årsverk (à 300 arbeidsdager) Années de travail | Arbeidslønn (beregnet etter I.T.L. § 15). Salaires gagnés | Premieinntekt Mont. des primes | | Belastning Charges | | Godkjente ulykker Acc. recon. | | | Kostende pr. Coût par | | Antall tapte arbeidsdager Nombre de journées de travail perdues | | | | | | |
|------------------|---|--|--|-----------------------------------|------------------------------|-----------------------|--|----------------------------------|--|---|------------------------------|--------------------------|--|--------------------------|-------------|---------------|---|----------------------------------|--|
| | | | | total total | Tariffsafts Taux du tarif | total total | i ‰ av arb.- lønnen ‰ du mont. des sal. | i alt en tout | med døden tilf. ayant entraîné la mort | pr. 1000 årsv. par 1000 ann. de trav. | godkj. ulykke acc. recon. | årsverk ann. de trav. | Sykdom Maladie | Invaliditet Invaliddé | Død Mort | Sum Total | pr. godkjent ulykke par acc. rec. | pr. årsverk par ann. de trav. | |
| | | | Kr. | Kr. | ‰ | Kr. | ‰ | | | | Kr. | Kr. | | | | | | | |
| 1895-1908 | - | 3 848 | 3 608 603 | 78 836 | 21,8 | 88 952 | 24,6 | - | - | - | - | 23 | | | | | | | |
| 1909-1918 | - | 2 510 | 2 772 897 | 61 020 | 22,0 | 28 869 | 10,4 | 124 | - | 49,4 | 233 | 12 | | | | | | | |
| 1919-1921 | - | 721 | 1 236 505 | 27 206 | 22,0 | 9 134 | 7,4 | 38 | - | 52,7 | 240 | 13 | | | | | | | |
| 1922-1932 | - | 2 048 | 3 412 382 | 65 020 | 19,1 | 59 648 | 17,5 | 124 | - | 60,5 | 481 | 29 | 4 089 | 17 821 | - | 21 910 | 177 | 11 | |
| 1933 | 60 | 187 | 325 741 | 5 862 | 18,0 | 3 254 | 10,0 | 19 | - | 101,6 | 171 | 17 | 682 | - | - | 682 | 36 | 4 | |
| 1934 | 65 | 218 | 381 360 | 6 864 | 18,0 | 2 142 | 5,6 | 12 | - | 55,0 | 178 | 9 | 328 | 192 | - | 520 | 43 | 2 | |
| 1935 | 73 | 215 | 377 058 | 7 471 | 19,8 | 7 787 | 20,7 | 24 | - | 111,6 | 324 | 36 | 816 | 2 454 | - | 3 270 | 136 | 15 | |
| 1936 | 76 | 229 | 419 316 | 8 303 | 19,8 | 2 714 | 6,5 | 21 | - | 91,7 | 129 | 12 | 555 | 667 | - | 1 222 | 58 | 5 | |
| 1895-1936 | - | 9 976 | 12 533 862 | 260 582 | - | 202 500 | 16,2 | 362 | - | 59,1 | 312 | 20 | 6 470 | 21 134 | - | 27 604 | 138 | 10 | |

Marmorvarefabrikker.

Gruppe II - 7 b.

Fabriques d'articles en marbre.

| År Année | Antall bedrifter Nombre d'établissements | Antall årsverk (à 300 arbeidsdager) Années de travail | Arbeidslønn (beregnet etter I.T.L. § 15). Salaires gagnés | Premieinntekt Mont. des primes | | Belastning Charges | | Godkjente ulykker Acc. recon. | | | Kostende pr. Coût par | | Antall tapte arbeidsdager Nombre de journées de travail perdues | | | | | | |
|------------------|---|--|--|-----------------------------------|------------------------------|-----------------------|--|----------------------------------|--|---|------------------------------|--------------------------|--|--------------------------|-------------|--------------|---|----------------------------------|--|
| | | | | total total | Tariffsafts Taux du tarif | total total | i ‰ av arb.- lønnen ‰ du mont. des sal. | i alt en tout | med døden tilf. ayant entraîné la mort | pr. 1000 årsv. par 1000 ann. de trav. | godkj. ulykke acc. recon. | årsverk ann. de trav. | Sykdom Maladie | Invaliditet Invaliddé | Død Mort | Sum Total | pr. godkjent ulykke par acc. rec. | pr. årsverk par ann. de trav. | |
| | | | Kr. | Kr. | ‰ | Kr. | ‰ | | | | Kr. | Kr. | | | | | | | |
| 1895-1908 | - | 703 | 693 558 | 5 326 | 7,7 | 4 119 | 5,0 | - | - | - | - | 6 | | | | | | | |
| 1909-1918 | - | 629 | 683 016 | 4 102 | 6,0 | 14 491 | 21,2 | 38 | 1 | 60,4 | 381 | 23 | | | | | | | |
| 1919-1921 | - | 263 | 456 691 | 2 740 | 6,0 | 8 087 | 17,7 | 10 | - | 38,0 | 809 | 31 | | | | | | | |
| 1922-1932 | - | 772 | 1 312 345 | 7 878 | 6,0 | 2 510 | 1,9 | 17 | - | 22,0 | 148 | 3 | 389 | - | - | 389 | 23 | 1 | |
| 1933 | 9 | 71 | 134 348 | 807 | 6,0 | 242 | 1,8 | 2 | - | 28,2 | 121 | 3 | 62 | - | - | 62 | 31 | 1 | |
| 1934 | 10 | 79 | 151 411 | 910 | 6,0 | 369 | 2,4 | 4 | - | 50,6 | 92 | 5 | 47 | - | - | 47 | 12 | 1 | |
| 1935 | 10 | 77 | 145 092 | 958 | 6,6 | 274 | 1,9 | 5 | - | 64,9 | 55 | 4 | 82 | - | - | 82 | 16 | 1 | |
| 1936 | 10 | 83 | 157 914 | 1 042 | 6,6 | 1 544 | 9,8 | 4 | - | 48,2 | 386 | 19 | 284 | 43 | - | 327 | 82 | 4 | |
| 1895-1936 | - | 2 677 | 3 734 375 | 23 763 | - | 31 636 | 8,5 | 80 | 1 | 40,5 | 340 | 12 | 864 | 43 | - | 907 | 28 | 1 | |

Fabrikasjon av mølle-, slipe-, brynesteiner, fileskiver etc.

Fabriques de meules et d'affûtoirs ainsi que de disques d'émeri.

Gruppe II - 8.

| | | | Kr. | Kr. | %o | Kr. | %o | | | | Kr. | Kr. | | | | | | |
|------------------|---|--------------|------------------|---------------|------|---------------|-------------|-----------|---|-------------|------------|-----------|--------------|--------------|---|--------------|------------|----------|
| 1895-1908 | - | 651 | 498 041 | 7 025 | 14,1 | 9 938 | 20,0 | - | - | - | - | 15 | | | | | | |
| 1909-1918 | - | 833 | 839 042 | 11 751 | 14,0 | 15 270 | 18,2 | 33 | - | 39,6 | 463 | 18 | | | | | | |
| 1919-1921 | - | 219 | 384 566 | 5 385 | 14,0 | 5 506 | 14,3 | 17 | - | 77,6 | 324 | 25 | | | | | | |
| 1922-1932 | - | 821 | 1 395 100 | 19 526 | 14,0 | 9 920 | 7,1 | 31 | - | 37,8 | 320 | 12 | 794 | 1 875 | - | 2 669 | 86 | 3 |
| 1933 | 6 | 95 | 175 278 | 2 454 | 14,0 | 90 | 0,5 | 2 | - | 21,1 | 45 | 1 | 28 | - | - | 28 | 14 | - |
| 1934 | 6 | 94 | 173 186 | 2 424 | 14,0 | 4 688 | 27,1 | 3 | - | 31,9 | 1 563 | 50 | 88 | 2 000 | - | 2 088 | 696 | 22 |
| 1935 | 5 | 99 | 182 896 | 2 817 | 15,4 | 1 235 | 6,8 | 4 | - | 40,4 | 309 | 12 | 167 | - | - | 167 | 42 | 2 |
| 1936 | 5 | 108 | 199 554 | 3 072 | 15,4 | 3 037 | 15,2 | 1 | - | 9,3 | 3 037 | 28 | 85 | 934 | - | 1 019 | 1 019 | 9 |
| 1895-1936 | - | 2 920 | 3 847 663 | 54 454 | - | 49 684 | 12,9 | 91 | - | 40,1 | 435 | 17 | 1 162 | 4 809 | - | 5 971 | 146 | 5 |

Skiferbrudd.

Carrières d'ardoises.

Gruppe II - 9.

| | | | Kr. | Kr. | %o | Kr. | %o | | | | Kr. | Kr. | | | | | | |
|------------------|----|--------------|------------------|----------------|------|----------------|-------------|------------|----------|-------------|------------|-----------|--------------|---------------|---------------|---------------|------------|-----------|
| 1895-1908 | - | 2 561 | 1 908 696 | 37 813 | 19,8 | 64 987 | 34,0 | - | - | - | - | 25 | | | | | | |
| 1909-1918 | - | 2 435 | 2 475 224 | 61 770 | 25,0 | 52 777 | 21,3 | 146 | 1 | 60,0 | 361 | 22 | | | | | | |
| 1919-1921 | - | 671 | 1 150 414 | 36 779 | 32,0 | 31 365 | 27,3 | 56 | - | 83,5 | 560 | 47 | | | | | | |
| 1922-1932 | - | 1 732 | 2 808 911 | 77 051 | 27,4 | 88 822 | 31,6 | 153 | 3 | 88,3 | 581 | 51 | 7 007 | 20 195 | 22 500 | 49 702 | 325 | 29 |
| 1933 | 54 | 131 | 200 492 | 5 012 | 25,0 | 5 784 | 28,8 | 21 | - | 160,3 | 275 | 44 | 667 | 1 932 | - | 2 609 | 124 | 20 |
| 1934 | 61 | 176 | 270 642 | 6 768 | 25,0 | 3 618 | 13,4 | 17 | - | 96,6 | 213 | 21 | 425 | 1 668 | - | 2 093 | 123 | 12 |
| 1935 | 59 | 172 | 262 124 | 7 208 | 27,5 | 1 980 | 7,6 | 17 | - | 98,8 | 116 | 12 | 600 | - | - | 600 | 35 | 3 |
| 1936 | 57 | 193 | 312 932 | 8 605 | 27,5 | 1 555 | 5,0 | 15 | - | 77,7 | 104 | 8 | 432 | - | - | 432 | 29 | 2 |
| 1895-1936 | - | 8 071 | 9 389 435 | 241 006 | - | 250 888 | 26,7 | 425 | 4 | 77,1 | 434 | 31 | 9 141 | 23 795 | 22 500 | 55 436 | 249 | 23 |

Kalkbrennerier og magnesitverk. Mørtelfabrikker.

Gruppe II - 11.

Cuisson de la chaux et usines de magnésite. Fabriques de mortier.

| År Année | Antall bedrifter Nombre d'établissements | Antall årsverk (à 300 arbeidsdager) Années de travail | Arbeidslønn (beregnet etter I. T. L. § 15). Salaires gagnés | Premieinntekt Mont.des primes | | Belastning Charges | | Godkjente ulykker Acc. recon. | | | Kostende pr. Coût par | | Antall tapte arbeidsdager Nombre de journées de travail perdues | | | | | | |
|------------------|---|---|---|----------------------------------|-----------------------------|-----------------------|--|----------------------------------|--|---|------------------------------|--------------------------|--|---------------------------|---------------|----------------|--|----------------------------------|--|
| | | | | total total | Tariffsats Taux du tarif | total total | i % av arb.- lønnen % du mont. des sal. | I alt en tout | med døden tilf. ayant entraîné la mort | pr. 1000 årsv. par 1000 ann. de trab. | godkj. ulykke acc. recon. | årsverk ann. de trab. | Sykdom Maladie | Invaliditet Invalidité | Dead Mort | Sum Total | pr. godkjent ulykke par. acc. rec. | pr. årsverk par ann. de trab. | |
| 1895-1908 | - | 2 450 | 2 020 167 | Kr. 35 674 | % 17,7 | Kr. 43 446 | % 21,5 | - | - | - | Kr. - | Kr. 18 | | | | | | | |
| 1909-1918 | - | 2 827 | 3 060 480 | Kr. 66 068 | % 21,6 | Kr. 34 826 | % 11,4 | 105 | 2 | 37,1 | Kr. 332 | Kr. 12 | | | | | | | |
| 1919-1921 | - | 863 | 1 512 792 | Kr. 34 071 | % 22,5 | Kr. 63 498 | % 42,0 | 67 | 1 | 77,6 | Kr. 948 | Kr. 74 | | | | | | | |
| 1922-1932 | - | 2 463 | 4 176 662 | Kr. 87 109 | % 20,9 | Kr. 91 950 | % 22,0 | 167 | 5 | 67,8 | Kr. 551 | Kr. 37 | 6 191 | 17 471 | 37 500 | 61 162 | 366 | 25 | |
| 1933 | 34 | 201 | 375 551 | Kr. 7 512 | % 20,0 | Kr. 19 139 | % 51,0 | 21 | 1 | 104,5 | Kr. 911 | Kr. 95 | 783 | 5 939 | 7 500 | 14 222 | 677 | 71 | |
| 1934 | 37 | 247 | 464 280 | Kr. 9 285 | % 20,0 | Kr. 26 277 | % 56,6 | 16 | - | 64,8 | Kr. 1 642 | Kr. 106 | 860 | 12 113 | - | 12 973 | 811 | 53 | |
| 1935 | 38 | 265 | 498 432 | Kr. 10 965 | % 22,0 | Kr. 14 204 | % 28,5 | 10 | 1 | 37,7 | Kr. 1 420 | Kr. 54 | 245 | 1 203 | 7 500 | 8 948 | 895 | 34 | |
| 1936 | 41 | 281 | 533 314 | Kr. 11 735 | % 22,0 | Kr. 10 110 | % 19,0 | 15 | - | 53,4 | Kr. 674 | Kr. 36 | 366 | 2 648 | - | 3 014 | 201 | 11 | |
| 1895-1936 | - | 9 597 | 12 641 678 | Kr. 262 419 | - | Kr. 303 450 | % 24,0 | 401 | 10 | 56,1 | Kr. 646 | Kr. 32 | 8 445 | 39 374 | 52 500 | 100 319 | 438 | 29 | |

Sementfabrikker.

Gruppe II - 12.

Fabriques de ciment.

| År Année | Antall bedrifter Nombre d'établissements | Antall årsverk (à 300 arbeidsdager) Années de travail | Arbeidslønn (beregnet etter I. T. L. § 15). Salaires gagnés | Premieinntekt Mont.des primes | | Belastning Charges | | Godkjente ulykker Acc. recon. | | | Kostende pr. Coût par | | Antall tapte arbeidsdager Nombre de journées de travail perdues | | | | | | |
|------------------|---|---|---|----------------------------------|-----------------------------|-----------------------|--|----------------------------------|--|---|------------------------------|--------------------------|--|---------------------------|---------------|----------------|--|----------------------------------|--|
| | | | | total total | Tariffsats Taux du tarif | total total | i % av arb.- lønnen % du mont. des sal. | I alt en tout | med døden tilf. ayant entraîné la mort | pr. 1000 årsv. par 1000 ann. de trab. | godkj. ulykke acc. recon. | årsverk ann. de trab. | Sykdom Maladie | Invaliditet Invalidité | Dead Mort | Sum Total | pr. godkjent ulykke par. acc. rec. | pr. årsverk par ann. de trab. | |
| 1895-1908 | - | 2 595 | 2 313 946 | Kr. 36 009 | % 15,6 | Kr. 28 384 | % 12,3 | - | - | - | Kr. - | Kr. 11 | | | | | | | |
| 1909-1918 | - | 3 182 | 3 717 900 | Kr. 56 172 | % 15,1 | Kr. 99 410 | % 26,7 | 172 | 6 | 54,1 | Kr. 578 | Kr. 31 | | | | | | | |
| 1919-1921 | - | 2 873 | 4 929 090 | Kr. 78 865 | % 16,0 | Kr. 43 261 | % 8,8 | 80 | 1 | 27,8 | Kr. 541 | Kr. 15 | | | | | | | |
| 1922-1932 | - | 8 450 | 14 314 528 | Kr. 216 658 | % 15,1 | Kr. 325 956 | % 22,8 | 518 | 9 | 61,3 | Kr. 629 | Kr. 39 | 19 499 | 74 530 | 67 500 | 161 529 | 312 | 19 | |
| 1933 | 3 | 444 | 849 836 | Kr. 16 997 | % 20,0 | Kr. 13 143 | % 15,5 | 20 | 1 | 45,0 | Kr. 657 | Kr. 30 | 903 | 1 671 | 7 500 | 10 074 | 504 | 23 | |
| 1934 | 4 | 471 | 900 973 | Kr. 18 020 | % 20,0 | Kr. 17 643 | % 19,6 | 27 | - | 57,3 | Kr. 653 | Kr. 37 | 1 294 | 5 169 | - | 6 463 | 239 | 14 | |
| 1935 | 4 | 481 | 918 287 | Kr. 20 203 | % 22,0 | Kr. 13 308 | % 14,5 | 23 | - | 47,8 | Kr. 579 | Kr. 28 | 525 | 4 559 | - | 5 084 | 221 | 11 | |
| 1936 | 4 | 548 | 1 045 994 | Kr. 23 012 | % 22,0 | Kr. 27 465 | % 26,3 | 23 | - | 42,0 | Kr. 1 194 | Kr. 50 | 1 154 | 8 390 | - | 9 544 | 415 | 17 | |
| 1895-1936 | - | 19 044 | 28 990 554 | Kr. 465 936 | - | Kr. 568 570 | % 19,6 | 863 | 17 | 52,5 | Kr. 623 | Kr. 30 | 23 375 | 94 319 | 75 000 | 192 694 | 315 | 19 | |

Sement- og gipsvarefabrikker o. l.

Gruppe II - 13.

Fabriques d'objets en ciment et en gypse etc.

| | | | Kr. | Kr. | %o | Kr. | %o | | | | Kr. | Kr. | | | | | | |
|------------------|----------|--------------|-------------------|----------------|----------|----------------|-------------|------------|----------|-------------|------------|-----------|--------------|---------------|----------|---------------|------------|-----------|
| 1895-1908 | - | 1 290 | 1 229 396 | 7 962 | 6,5 | 24 758 | 20,1 | - | - | - | - | 19 | | | | | | |
| 1909-1918 | - | 1 874 | 2 123 515 | 22 384 | 10,5 | 10 215 | 4,8 | 73 | - | 39,0 | 140 | 5 | | | | | | |
| 1919-1921 | - | 1 071 | 1 879 385 | 22 523 | 12,0 | 38 882 | 20,7 | 39 | 2 | 36,4 | 997 | 36 | | | | | | |
| 1922-1932 | - | 2 659 | 4 479 137 | 55 550 | 12,4 | 61 429 | 13,7 | 114 | - | 42,9 | 539 | 23 | 4 473 | 19 184 | - | 23 657 | 208 | 9 |
| 1933 | 73 | 236 | 434 828 | 6 957 | 16,0 | 11 882 | 27,3 | 14 | - | 59,3 | 849 | 50 | 769 | 4 525 | - | 5 294 | 378 | 22 |
| 1934 | 74 | 249 | 459 085 | 7 345 | 16,0 | 2 837 | 6,2 | 13 | - | 52,2 | 218 | 11 | 451 | - | - | 451 | 35 | 2 |
| 1935 | 79 | 280 | 513 962 | 9 045 | 17,6 | 7 486 | 14,6 | 21 | - | 75,0 | 356 | 27 | 584 | 708 | - | 1 292 | 62 | 5 |
| 1936 | 88 | 332 | 604 282 | 10 636 | 17,6 | 18 234 | 30,2 | 40 | - | 120,5 | 456 | 55 | 1 109 | 4 625 | - | 5 734 | 143 | 17 |
| 1895-1936 | - | 7 991 | 11 723 590 | 142 402 | - | 175 723 | 15,0 | 314 | 2 | 46,9 | 479 | 22 | 7 386 | 29 042 | - | 36 428 | 180 | 10 |

Teglverk (hovedsakelig maskinforming).

Gruppe II - 14 b.

Briqueteries (principalement avec moulage mécanique).

| | | | Kr. | Kr. | %o | Kr. | %o | | | | Kr. | Kr. | | | | | | |
|------------------|----------|---------------|-------------------|----------------|----------|------------------|-------------|--------------|-----------|-------------|------------|-----------|---------------|---------------|---------------|----------------|------------|-----------|
| 1895-1908 | - | 18 236 | 16 470 738 | 195 966 | 11,9 | 263 320 | 16,0 | - | - | - | - | 14 | | | | | | |
| 1909-1918 | - | 12 155 | 13 300 909 | 216 452 | 16,3 | 200 913 | 15,1 | 403 | 15 | 33,2 | 499 | 17 | | | | | | |
| 1919-1921 | - | 2 953 | 5 167 930 | 86 544 | 16,7 | 140 397 | 27,2 | 133 | 3 | 45,0 | 1 056 | 48 | | | | | | |
| 1922-1932 | - | 9 087 | 15 401 783 | 249 145 | 16,2 | 354 238 | 23,0 | 454 | 7 | 50,0 | 780 | 39 | 20 029 | 72 375 | 52 500 | 144 904 | 319 | 16 |
| 1933 | 43 | 607 | 1 136 020 | 20 448 | 18,0 | 15 705 | 13,8 | 32 | 1 | 52,7 | 491 | 26 | 1 574 | 1 582 | 7 500 | 10 656 | 333 | 18 |
| 1934 | 42 | 656 | 1 220 870 | 21 978 | 18,0 | 12 115 | 9,9 | 35 | - | 53,4 | 346 | 18 | 1 221 | 1 751 | - | 2 972 | 85 | 5 |
| 1935 | 44 | 778 | 1 474 273 | 29 191 | 19,8 | 28 165 | 19,1 | 45 | - | 57,8 | 626 | 36 | 2 067 | 6 984 | - | 9 051 | 201 | 12 |
| 1936 | 45 | 936 | 1 764 522 | 34 938 | 19,8 | 5 909 | 3,3 | 38 | - | 40,6 | 156 | 6 | 1 283 | - | - | 1 283 | 34 | 1 |
| 1895-1936 | - | 45 408 | 55 937 045 | 854 662 | - | 1 020 762 | 18,2 | 1 140 | 26 | 42,0 | 660 | 22 | 26 174 | 82 692 | 60 000 | 168 866 | 280 | 14 |

Teglverk (hovedsakelig håndforming).

Gruppe II - 14 c.

Briqueteries (principalement avec moulage à la main).

| År Année | Antall bedrifter Nombre d'établissements | Antall årsverk (à 300 arbeidsdager) Années de travail | Arbeidslønn (beregnet etter I.T.L. § 15). Salaires gagnés | Premieinntekt Mont. des primes | | Belastning Charges | | Godkjente ulykker Acc. recon. | | | Kostende pr. Coût par | | Antall tapte arbeidsdager Nombre de journées de travail perdues | | | | | | |
|------------------|---|--|--|-----------------------------------|-----------------------------|-----------------------|--|----------------------------------|--|---|------------------------------|--------------------------|--|----------------------------|-------------|---------------|---|----------------------------------|----------|
| | | | | total total | Tariffsets Taux du tarif | total total | i ‰ av arb.- lønnen ‰ du mont. des sal. | i alt en tout | med døden tilf. ayant entraîné la mort | pr. 1000 årsv. par 1000 ann. de trav. | godkj. ulykke acc. recon. | årsverk ann. de trav. | Sykdom Maladie | Invaliditet Invaliddité | Død Mort | Sum Total | pr. godkjent ulykke par acc. rec. | pr. årsverk par ann. de trav. | |
| 1895-1908 | - | 6 266 | Kr. 5 374 851 | Kr. 47 819 | ‰ 8,9 | Kr. 45 884 | ‰ 8,5 | - | - | - | - | 7 | | | | | | | |
| 1909-1918 | - | 3 092 | 3 211 683 | 32 127 | 10,0 | 26 798 | 8,3 | 59 | - | 19,1 | 454 | 9 | | | | | | | |
| 1919-1921 | - | 592 | 1 012 150 | 10 119 | 10,0 | 30 844 | 30,5 | 14 | - | 23,6 | 2 203 | 52 | | | | | | | |
| 1922-1932 | - | 1 622 | 2 720 667 | 27 209 | 10,0 | 35 315 | 13,0 | 41 | - | 25,3 | 861 | 22 | 2 113 | 13 466 | - | - | 15 579 | 380 | 10 |
| 1933 | 11 | 65 | 113 885 | 1 140 | 10,0 | 215 | 1,9 | 1 | - | 15,4 | 215 | 3 | 17 | - | - | 17 | 17 | - | - |
| 1934 | 13 | 88 | 155 260 | 1 552 | 10,0 | - | - | - | - | - | - | - | - | - | - | - | - | - | - |
| 1935 | 12 | 89 | 159 317 | 2 103 | 13,2 | 688 | 4,3 | 3 | - | 33,7 | 229 | 8 | 165 | 29 | - | 194 | 65 | 2 | 2 |
| 1936 | 13 | 142 | 262 179 | 3 461 | 13,2 | 1 306 | 5,0 | 4 | - | 28,2 | 327 | 9 | 246 | - | - | 246 | 62 | 2 | 2 |
| 1895-1936 | - | 11 956 | 13 009 992 | 125 530 | - | 141 050 | 10,8 | 122 | - | 21,4 | 773 | 12 | 2 541 | 13 495 | - | 16 036 | 327 | 8 | 8 |

Pottemakerier.

Gruppe II - 15.

Fabriques de poteries.

| År Année | Antall bedrifter Nombre d'établissements | Antall årsverk (à 300 arbeidsdager) Années de travail | Arbeidslønn (beregnet etter I.T.L. § 15). Salaires gagnés | Premieinntekt Mont. des primes | | Belastning Charges | | Godkjente ulykker Acc. recon. | | | Kostende pr. Coût par | | Antall tapte arbeidsdager Nombre de journées de travail perdues | | | | | | |
|------------------|---|--|--|-----------------------------------|-----------------------------|-----------------------|--|----------------------------------|--|---|------------------------------|--------------------------|--|----------------------------|-------------|--------------|---|----------------------------------|----------|
| | | | | total total | Tariffsets Taux du tarif | total total | i ‰ av arb.- lønnen ‰ du mont. des sal. | i alt en tout | med døden tilf. ayant entraîné la mort | pr. 1000 årsv. par 1000 ann. de trav. | godkj. ulykke acc. recon. | årsverk ann. de trav. | Sykdom Maladie | Invaliditet Invaliddité | Død Mort | Sum Total | pr. godkjent ulykke par acc. rec. | pr. årsverk par ann. de trav. | |
| 1895-1908 | - | 1 247 | Kr. 861 643 | Kr. 4 554 | ‰ 5,3 | Kr. 8 494 | ‰ 9,9 | - | - | - | - | 7 | | | | | | | |
| 1909-1918 | - | 799 | 743 436 | 4 447 | 6,0 | 8 817 | 11,9 | 9 | 1 | 11,3 | 980 | 11 | | | | | | | |
| 1919-1921 | - | 265 | 474 445 | 2 843 | 6,0 | 790 | 1,7 | 2 | - | 7,5 | 395 | 3 | | | | | | | |
| 1922-1932 | - | 827 | 1 299 400 | 7 804 | 6,0 | 2 676 | 2,1 | 14 | - | 16,9 | 191 | 3 | 609 | - | - | 609 | 44 | 1 | 1 |
| 1933 | 7 | 117 | 139 773 | 838 | 6,0 | 37 | 0,3 | 1 | - | 8,5 | 37 | - | 14 | - | - | 14 | 14 | - | - |
| 1934 | 8 | 100 | 153 583 | 921 | 6,0 | 2 508 | 16,3 | - | - | - | - | 25 | - | - | - | - | - | - | - |
| 1935 | 8 | 125 | 184 922 | 1 221 | 6,6 | 299 | 1,6 | 3 | - | 24,0 | 100 | 2 | 51 | - | - | 51 | 17 | - | - |
| 1936 | 8 | 87 | 139 908 | 923 | 6,6 | 294 | 2,1 | 1 | - | 11,5 | 294 | 3 | 74 | - | - | 74 | 74 | 1 | 1 |
| 1895-1936 | - | 3 567 | 3 997 110 | 23 551 | - | 23 915 | 6,0 | 30 | 1 | 12,9 | 511 | 7 | 748 | - | - | 748 | 39 | 1 | 1 |

Porselens-, stentøi-, fayanse- og chamottefabrikker.

Gruppe II – 16.

Fabriques de porcelaine, faïenceries et produits refractaires.

| | | | Kr. | Kr. | ‰ | Kr. | ‰ | | | | Kr. | Kr. | | | | | | |
|------------------|----------|---------------|-------------------|----------------|----------|----------------|------------|------------|----------|-------------|------------|----------|--------------|---------------|---------------|---------------|------------|----------|
| 1895-1908 | - | 6 302 | 4 530 471 | 23 373 | 5,2 | 6 460 | 1,4 | - | - | - | - | 1 | | | | | | |
| 1909-1918 | - | 5 895 | 5 299 627 | 23 388 | 4,4 | 42 440 | 8,0 | 43 | - | 7,3 | 987 | 7 | | | | | | |
| 1919-1921 | - | 1 589 | 2 703 484 | 11 675 | 4,3 | 15 657 | 5,8 | 24 | - | 15,1 | 652 | 10 | | | | | | |
| 1922-1932 | - | 8 260 | 13 034 732 | 53 526 | 4,1 | 35 863 | 2,8 | 102 | 1 | 12,3 | 352 | 4 | 3 522 | 6 193 | 7 500 | 17 215 | 169 | 2 |
| 1933 | 5 | 812 | 1 349 348 | 5 398 | 4,0 | 2 828 | 2,1 | 18 | - | 22,2 | 157 | 3 | 451 | 1 073 | - | 1 524 | 85 | 2 |
| 1934 | 5 | 935 | 1 554 837 | 6 218 | 4,0 | 10 593 | 6,8 | 9 | - | 9,6 | 1 177 | 11 | 514 | 7 500 | - | 8 014 | 890 | 9 |
| 1935 | 5 | 977 | 1 650 734 | 7 263 | 4,4 | 43 981 | 26,6 | 20 | 1 | 20,5 | 2 199 | 45 | 1 028 | 19 475 | 7 500 | 28 003 | 1 400 | 29 |
| 1936 | 6 | 1 024 | 1 803 330 | 7 937 | 4,4 | 21 814 | 12,1 | 22 | 1 | 21,5 | 992 | 21 | 1 301 | 9 067 | 7 500 | 17 868 | 812 | 17 |
| 1895-1936 | - | 25 794 | 31 926 563 | 138 778 | - | 179 636 | 5,6 | 238 | 3 | 12,2 | 724 | 7 | 6 816 | 43 308 | 22 500 | 72 624 | 425 | 6 |

Glassverk, glass-sliperi.

Gruppe II – 17.

Verreries, meulage du verre.

| | | | Kr. | Kr. | ‰ | Kr. | ‰ | | | | Kr. | Kr. | | | | | | |
|------------------|----------|---------------|-------------------|----------------|----------|----------------|------------|------------|----------|-------------|------------|----------|---------------|---------------|---------------|---------------|------------|----------|
| 1895-1908 | - | 13 806 | 10 848 889 | 68 031 | 6,3 | 37 650 | 3,5 | - | - | - | - | 3 | | | | | | |
| 1909-1918 | - | 10 040 | 9 698 623 | 58 191 | 6,0 | 43 667 | 4,5 | 208 | 1 | 20,7 | 210 | 4 | | | | | | |
| 1919-1921 | - | 2 089 | 3 667 029 | 17 656 | 4,8 | 33 050 | 9,0 | 59 | 1 | 28,2 | 560 | 16 | | | | | | |
| 1922-1932 | - | 8 103 | 13 508 658 | 54 042 | 4,0 | 84 400 | 6,2 | 246 | 1 | 30,4 | 343 | 10 | 6 922 | 21 737 | 7 500 | 36 159 | 147 | 4 |
| 1933 | 28 | 618 | 1 111 837 | 4 447 | 4,0 | 19 872 | 17,9 | 45 | - | 72,8 | 442 | 32 | 1 542 | 7 625 | - | 9 167 | 204 | 15 |
| 1934 | 29 | 725 | 1 277 374 | 5 108 | 4,0 | 20 254 | 15,9 | 40 | - | 55,2 | 506 | 28 | 1 191 | 8 359 | - | 9 550 | 239 | 13 |
| 1935 | 29 | 794 | 1 400 731 | 9 244 | 6,6 | 59 445 | 42,4 | 40 | 4 | 50,4 | 1 486 | 75 | 903 | 6 033 | 30 000 | 36 936 | 923 | 47 |
| 1936 | 28 | 855 | 1 523 004 | 10 052 | 6,6 | 4 645 | 3,0 | 29 | - | 33,9 | 160 | 5 | 528 | 2 363 | - | 2 891 | 100 | 3 |
| 1895-1936 | - | 37 030 | 43 036 145 | 226 771 | - | 302 983 | 7,0 | 667 | 7 | 28,7 | 396 | 8 | 11 086 | 46 117 | 37 500 | 94 703 | 237 | 9 |

Gruppe III.

Jern- og metallindustri, tilvirking av maskiner og transportmidler.

Industrie du fer et des métaux, fabrication de machines et de moyens de transport.

| År Année | Antall bedrifter Nombre d'établissements | Antall årsverk (à 300 arbeidsdager) Années de travail | Arbeidslønn (beregnet etter I.T.L. § 15). Salaires gagnés | Premieinntekt Mont. des primes | | Belastning Charges | | Godkjente ulykker Acc. recon. | | | Kostende pr. Coût par | | Antall tapte arbeidsdager Nombre de journées de travail perdues | | | | | | | |
|------------------|---|--|--|-----------------------------------|-----------------------------|-----------------------|--|----------------------------------|--|---|------------------------------|--------------------------|--|---------------------------|----------------|------------------|---|----------------------------------|--|--|
| | | | | total total | Tariffsets Taux du tarif | total total | i % av arb.- lønnen % du mont. des sal. | i alt en tout | med døden tilf. ayant entraîné la mort | pr. 1000 årsv. par 1000 ann. de trav. | godkj. ulykke acc. recon. | årsverk ann. de trav. | Sykdom Maladie | Invaliditet Incapacité | Død Mort | Sum Total | pr. godkjent ulykke par acc. rec. | pr. årsverk par ann. de trav. | | |
| 1895-1921 | - | 560 838 | 599 832 558 | Kr. 8 308 699 | % 13,9 | Kr. 8 205 396 | % 13,7 | 20 147 | 150 | 58,6 | 280 | 15 | | | | | | | | |
| 1922-1932 | - | 238 113 | 394 954 175 | Kr. 5 024 504 | % 12,7 | Kr. 6 088 314 | % 15,4 | 12 921 | 91 | 54,3 | 471 | 26 | 417 895 | 1560529 | 682 500 | 2 660 924 | 206 | 11 | | |
| 1933 | 1857 | 21 294 | 38 403 955 | Kr. 494 155 | % 12,9 | Kr. 487 785 | % 12,7 | 1 232 | 9 | 57,9 | 396 | 23 | 37 615 | 139 618 | 67 500 | 244 733 | 199 | 11 | | |
| 1934 | 1980 | 23 494 | 42 023 763 | Kr. 538 143 | % 12,8 | Kr. 476 828 | % 11,3 | 1 376 | 10 | 58,6 | 347 | 20 | 42 045 | 111 371 | 75 000 | 228 416 | 166 | 10 | | |
| 1935 | 2051 | 26 442 | 47 239 866 | Kr. 702 075 | % 14,9 | Kr. 565 062 | % 12,0 | 1 639 | 11 | 62,0 | 345 | 21 | 48 514 | 135 926 | 82 500 | 266 940 | 163 | 10 | | |
| 1936 | 2181 | 31 481 | 56 154 595 | Kr. 840 067 | % 15,0 | Kr. 614 625 | % 10,9 | 2 207 | 9 | 70,1 | 278 | 20 | 57 611 | 145 454 | 67 500 | 270 565 | 123 | 9 | | |
| 1895-1936 | - | 901 662 | 1 178 608 912 | Kr. 15 907 643 | % 13,5 | Kr. 16 438 010 | % 13,9 | 39 522 | 280 | 57,7 | 351 | 18 | 603 680 | 2 092 898 | 975 000 | 3 671 578 | 190 | 11 | | |

Jern- og stålstøperier.

Gruppe III - 1.

Fonderies de fer et d'acier.

| År Année | Antall bedrifter Nombre d'établissements | Antall årsverk (à 300 arbeidsdager) Années de travail | Arbeidslønn (beregnet etter I.T.L. § 15). Salaires gagnés | Premieinntekt Mont. des primes | | Belastning Charges | | Godkjente ulykker Acc. recon. | | | Kostende pr. Coût par | | Antall tapte arbeidsdager Nombre de journées de travail perdues | | | | | | |
|------------------|---|--|--|-----------------------------------|-----------------------------|-----------------------|--|----------------------------------|--|---|------------------------------|--------------------------|--|---------------------------|---------------|----------------|---|----------------------------------|--|
| | | | | total total | Tariffsets Taux du tarif | total total | i % av arb.- lønnen % du mont. des sal. | i alt en tout | med døden tilf. ayant entraîné la mort | pr. 1000 årsv. par 1000 ann. de trav. | godkj. ulykke acc. recon. | årsverk ann. de trav. | Sykdom Maladie | Invaliditet Incapacité | Død Mort | Sum Total | pr. godkjent ulykke par acc. rec. | pr. årsverk par ann. de trav. | |
| 1895-1908 | - | 13 073 | 11 520 403 | Kr. 159 951 | % 13,9 | Kr. 105 177 | % 9,1 | - | - | - | - | 8 | | | | | | | |
| 1909-1918 | - | 12 724 | 13 643 271 | Kr. 152 200 | % 11,2 | Kr. 135 914 | % 10,0 | 625 | 6 | 49,1 | 217 | 11 | | | | | | | |
| 1919-1921 | - | 2 900 | 5 083 062 | Kr. 50 836 | % 10,0 | Kr. 76 638 | % 15,1 | 156 | 2 | 53,8 | 491 | 26 | | | | | | | |
| 1922-1932 | - | 9 442 | 15 886 600 | Kr. 158 856 | % 10,0 | Kr. 130 285 | % 8,2 | 450 | 2 | 47,7 | 290 | 14 | 13 255 | 29 645 | 15 000 | 57 900 | 129 | 6 | |
| 1933 | 38 | 949 | 1 760 225 | Kr. 17 603 | % 10,0 | Kr. 14 757 | % 8,4 | 48 | - | 50,6 | 307 | 16 | 1 169 | 3 875 | - | 5 044 | 105 | 5 | |
| 1934 | 40 | 1 056 | 1 970 110 | Kr. 19 701 | % 10,0 | Kr. 18 313 | % 9,3 | 50 | 1 | 47,3 | 366 | 17 | 2 036 | 2 750 | 7 500 | 12 286 | 246 | 12 | |
| 1935 | 40 | 1 130 | 2 096 788 | Kr. 23 065 | % 11,0 | Kr. 40 338 | % 19,2 | 78 | - | 69,0 | 517 | 36 | 2 401 | 12 176 | - | 14 577 | 187 | 13 | |
| 1936 | 42 | 1 359 | 2 509 727 | Kr. 27 607 | % 11,0 | Kr. 29 889 | % 11,9 | 93 | 1 | 68,4 | 321 | 22 | 2 246 | 3 571 | 7 500 | 13 317 | 143 | 10 | |
| 1895-1936 | - | 42 633 | 54 470 186 | Kr. 609 819 | % - | Kr. 551 311 | % 10,1 | 1 500 | 12 | 50,7 | 296 | 13 | 21 107 | 52 017 | 30 000 | 103 124 | 143 | 7 | |

Smier med eller uten bygningsmedarbeide.

Gruppe III - 2.

Forges maréchales avec ou sans ferronnerie pour bâtiments.

| | | | Kr. | Kr. | %o | Kr. | %o | | | | Kr. | Kr. | | | | | | |
|------------------|----------|---------------|-------------------|----------------|----------|----------------|-------------|------------|----------|-------------|------------|-----------|---------------|---------------|---------------|---------------|------------|----------|
| 1895-1908 | - | 6 157 | 4 647 755 | 46 580 | 10,0 | 64 639 | 13,9 | - | - | - | - | 10 | | | | | | |
| 1909-1918 | - | 6 968 | 6 242 715 | 79 377 | 12,7 | 84 812 | 13,6 | 260 | 5 | 37,3 | 326 | 12 | | | | | | |
| 1919-1921 | - | 1 549 | 2 557 790 | 35 805 | 14,0 | 30 497 | 11,9 | 76 | - | 49,1 | 401 | 20 | | | | | | |
| 1922-1932 | - | 4 703 | 6 926 075 | 87 109 | 12,6 | 100 369 | 14,5 | 237 | 2 | 50,4 | 423 | 21 | 7 503 | 30 632 | 15 000 | 53 135 | 224 | 11 |
| 1933 | 211 | 459 | 653 576 | 7 843 | 12,0 | 6 840 | 10,5 | 29 | - | 63,2 | 236 | 15 | 709 | 2 875 | - | 3 584 | 124 | 8 |
| 1934 | 220 | 493 | 697 724 | 8 373 | 12,0 | 2 705 | 3,9 | 26 | - | 52,7 | 104 | 5 | 597 | 875 | - | 1 472 | 57 | 3 |
| 1935 | 239 | 554 | 784 901 | 12 057 | 15,4 | 4 151 | 5,3 | 29 | - | 52,3 | 143 | 7 | 909 | - | - | 909 | 31 | 2 |
| 1936 | 238 | 612 | 885 994 | 13 644 | 15,4 | 7 049 | 8,0 | 53 | - | 86,6 | 133 | 12 | 1 115 | 2 250 | - | 3 365 | 635 | 5 |
| 1895-1936 | - | 21 495 | 23 396 530 | 290 788 | - | 301 062 | 12,9 | 710 | 7 | 46,3 | 332 | 14 | 10 833 | 36 632 | 15 000 | 62 465 | 167 | 9 |

Fabrikasjon av trådstift, sømm, spiker, nagler, skruer etc.; jern- og ståltrådfabrikker.

Gruppe III - 3 a

Fabriques de pointes de Paris, de clous, fils de fer etc.

| | | | Kr. | Kr. | %o | Kr. | %o | | | | Kr. | Kr. | | | | | | |
|------------------|----------|---------------|-------------------|----------------|----------|----------------|-------------|--------------|-----------|-------------|------------|-----------|---------------|---------------|---------------|----------------|------------|-----------|
| 1895-1908 | - | 13 435 | 11 371 055 | 89 154 | 7,8 | 43 903 | 3,9 | - | - | - | - | 3 | | | | | | |
| 1909-1918 | - | 11 326 | 11 882 767 | 85 134 | 7,2 | 133 760 | 11,3 | 565 | 1 | 49,9 | 237 | 12 | | | | | | |
| 1919-1921 | - | 3 017 | 5 226 300 | 31 356 | 6,0 | 54 101 | 10,4 | 204 | 2 | 67,6 | 265 | 18 | | | | | | |
| 1922-1932 | - | 8 550 | 14 472 205 | 109 038 | 7,5 | 249 749 | 17,3 | 492 | 7 | 57,5 | 508 | 29 | 14 482 | 54 251 | 52 500 | 121 233 | 246 | 14 |
| 1933 | 17 | 652 | 1 226 218 | 12 262 | 10,0 | 19 697 | 16,1 | 31 | - | 47,5 | 635 | 30 | 1 080 | 7 559 | - | 8 639 | 279 | 13 |
| 1934 | 19 | 733 | 1 362 198 | 13 625 | 10,0 | 2 452 | 1,8 | 27 | - | 36,8 | 91 | 3 | 585 | - | - | 585 | 22 | 1 |
| 1935 | 20 | 782 | 1 445 403 | 15 899 | 11,0 | 4 970 | 3,4 | 28 | - | 35,8 | 178 | 6 | 1 004 | - | - | 1 004 | 36 | 1 |
| 1936 | 20 | 855 | 1 587 762 | 17 466 | 11,0 | 7 330 | 4,6 | 46 | - | 53,8 | 159 | 9 | 1 173 | 2 866 | - | 4 039 | 88 | 5 |
| 1895-1936 | - | 39 350 | 48 573 908 | 373 934 | - | 515 962 | 10,6 | 1 393 | 10 | 53,8 | 338 | 13 | 18 324 | 64 676 | 52 500 | 135 500 | 217 | 12 |

Nåle-, hekte-, fiskekrok- og fiskefluefabrikasjon.

Gruppe III - 3 b.

Fabriques d'aiguilles, d'agrafes et d'hameçons.

| År Année | Antall bedrifter Nombre d'établissements | Antall årsverk (å 300 arbeidsdager) Années de travail | Arbeidslønn (beregnet etter I.T.L. § 15). Salaires gagnés | Premieinntekt Mont. des primes | | Belastning Charges | | Godkjente ulykker Acc. recon. | | | Kostende pr. Coût par | | Antall tapte arbeidsdager Nombre de journées de travail perdues | | | | | | |
|------------------|---|---|---|-----------------------------------|----------------------------|-----------------------|---|----------------------------------|--|---|-----------------------------|--------------------------|--|---------------------------|--------------|--------------|---|----------------------------------|----------|
| | | | | total total | Tariffats Taux du tarif | total total | i % av arb.- lønningen % du mont. des sal. | i alt en tout | med døden tilf. ayant entraîné la mort | pr. 1000 årsv. par 1000 ann. de trav. | godkj. acc. recon. | årsverk ann. de trav. | Sykdom Maladie | Invaliditet Incapacité | Død Mort | Sum Total | pr. godkjent ulykke par acc. rec. | pr. årsverk par ann. de trav. | |
| 1895-1908 | - | 1 609 | 1 118 948 | Kr. 6 479 | 5,8 | Kr. 2 460 | 2,2 | - | - | - | - | - | - | - | - | - | - | - | - |
| 1909-1918 | - | 2 704 | 2 253 603 | Kr. 11 471 | 5,1 | Kr. 58 | - | 3 | - | 1,1 | 19 | - | - | - | - | - | - | - | - |
| 1919-1921 | - | 870 | 1 504 481 | Kr. 3 869 | 2,6 | Kr. 338 | 0,2 | 3 | - | 3,4 | 113 | - | - | - | - | - | - | - | - |
| 1922-1932 | - | 4 122 | 7 024 611 | Kr. 14 049 | 2,0 | Kr. 1 134 | 0,2 | 11 | - | 2,7 | 103 | - | 215 | - | - | - | 215 | 20 | - |
| 1933 | 1 | 320 | 603 432 | Kr. 1 207 | 2,0 | Kr. 12 540 | 20,8 | 3 | 1 | 9,4 | 4 180 | 39 | 77 | - | 7 500 | 7 577 | 2 526 | 24 | - |
| 1934 | 1 | 358 | 666 635 | Kr. 1 334 | 2,0 | - | - | - | - | - | - | - | - | - | - | - | - | - | - |
| 1935 | 2 | 383 | 704 285 | Kr. 1 550 | 2,2 | Kr. 110 | 0,2 | 1 | - | 2,6 | 110 | - | 28 | - | - | - | 28 | 28 | - |
| 1936 | 2 | 383 | 703 874 | Kr. 1 549 | 2,2 | - | - | - | - | - | - | - | - | - | - | - | - | - | - |
| 1895-1936 | - | 10 749 | 14 579 869 | Kr. 41 508 | - | Kr. 16 640 | 1,1 | 21 | 1 | 2,3 | 675 | 2 | 320 | - | 7 500 | 7 820 | 521 | 1 | 1 |

Blikkvarefabrikker (jern og andre metaller) inkl. dekorering m. m., blikkenslagerverksteder.

Gruppe III - 4. Fabriques de ferblanterie (fer et autres métaux) y compris la décoration etc., ateliers de ferblanterie.

| | | | | | | | | | | | | | | | | | | | |
|------------------|----------|---------------|-------------------|--------------------|----------|--------------------|-------------|--------------|----------|-------------|------------|-----------|---------------|----------------|---------------|----------------|------------|----------|----------|
| 1895-1908 | - | 4 121 | 2 961 381 | Kr. 40 562 | 13,7 | Kr. 55 294 | 18,7 | - | - | - | - | 13 | - | - | - | - | - | - | - |
| 1909-1918 | - | 12 422 | 11 453 790 | Kr. 181 287 | 15,8 | Kr. 200 374 | 17,5 | 695 | 4 | 55,9 | 288 | 16 | - | - | - | - | - | - | - |
| 1919-1921 | - | 3 398 | 5 938 269 | Kr. 98 427 | 16,6 | Kr. 202 458 | 34,1 | 260 | 2 | 76,5 | 779 | 60 | - | - | - | - | - | - | - |
| 1922-1932 | - | 12 655 | 20 828 924 | Kr. 392 805 | 18,9 | Kr. 301 484 | 14,5 | 830 | 2 | 65,6 | 363 | 24 | 23 834 | 89 688 | 15 000 | 128 522 | 155 | 10 | - |
| 1933 | 63 | 1 207 | 2 124 055 | Kr. 42 481 | 20,0 | Kr. 13 052 | 6,1 | 84 | - | 69,6 | 155 | 11 | 1 958 | 4 514 | - | 6 472 | 77 | 5 | - |
| 1934 | 66 | 1 314 | 2 300 028 | Kr. 46 000 | 20,0 | Kr. 25 004 | 10,9 | 81 | - | 61,6 | 309 | 19 | 2 333 | 7 879 | - | 10 212 | 126 | 8 | - |
| 1935 | 69 | 1 378 | 2 432 996 | Kr. 53 526 | 22,0 | Kr. 19 484 | 8,0 | 83 | - | 60,2 | 235 | 14 | 1 827 | 5 858 | - | 7 685 | 93 | 6 | - |
| 1936 | 75 | 1 552 | 2 755 540 | Kr. 60 622 | 22,0 | Kr. 15 147 | 5,5 | 100 | - | 64,4 | 151 | 10 | 2 135 | 5 097 | - | 7 232 | 72 | 5 | - |
| 1895-1936 | - | 38 047 | 50 794 983 | Kr. 915 710 | - | Kr. 832 297 | 16,4 | 2 133 | 8 | 62,9 | 363 | 22 | 32 087 | 113 036 | 15 000 | 160 123 | 136 | 9 | 9 |

Jern- og stålwarefabrikker, verktøifabrikasjon etc. Gjerdefabrikker.

Gruppe III - 5.

Fabrication d'articles en fer et acier, fabrication d'outils etc. Fabriques de clôtures.

| | | | Kr. | Kr. | ‰ | Kr. | ‰ | | | | Kr. | Kr. | | | | | | | |
|------------------|----------|---------------|-------------------|----------------|----------|----------------|-------------|--------------|----------|-------------|------------|-----------|---------------|---------------|---------------|--|----------------|------------|-----------|
| 1895-1908 | - | 4 655 | 3 804 253 | 36 548 | 9,6 | 63 636 | 16,7 | - | - | - | - | 14 | | | | | | | |
| 1909-1918 | - | 6 995 | 6 987 035 | 91 057 | 13,0 | 104 488 | 15,0 | 413 | 3 | 59,0 | 253 | 15 | | | | | | | |
| 1919-1921 | - | 2 082 | 3 562 672 | 49 881 | 14,0 | 65 177 | 13,3 | 160 | 1 | 76,8 | 407 | 31 | | | | | | | |
| 1922-1932 | - | 7 129 | 11 855 316 | 172 551 | 14,6 | 204 047 | 17,2 | 598 | - | 83,9 | 341 | 29 | 15 601 | 56 732 | | | 72 333 | 121 | 10 |
| 1933 | 53 | 904 | 1 651 364 | 29 725 | 18,0 | 50 496 | 30,6 | 68 | 1 | 75,2 | 743 | 56 | 2 424 | 12 671 | 7 500 | | 22 595 | 332 | 25 |
| 1934 | 55 | 985 | 1 786 424 | 32 154 | 18,0 | 16 847 | 9,4 | 77 | 1 | 78,2 | 219 | 17 | 1 696 | 3 910 | 7 500 | | 13 106 | 170 | 13 |
| 1935 | 59 | 751 | 1 312 775 | 25 993 | 19,8 | 12 472 | 9,5 | 39 | - | 51,9 | 320 | 17 | 1 025 | 3 153 | - | | 4 178 | 107 | 6 |
| 1936 | 65 | 844 | 1 486 932 | 29 442 | 19,8 | 8 876 | 6,0 | 48 | - | 56,9 | 185 | 11 | 1 435 | 1 125 | - | | 2 560 | 53 | 3 |
| 1895-1936 | - | 24 345 | 32 446 771 | 467 351 | - | 526 039 | 16,2 | 1 403 | 6 | 71,3 | 329 | 22 | 22 181 | 77 595 | 15 000 | | 114 772 | 138 | 11 |

Mekaniske verksteder (maskinverkst., støperi, modellverkst., kjelverkst., broverkst., smie etc.),
alt arbeide under ett, med eller uten montering.

Gruppe III - 7 b.

Ateliers de constructions mécaniques.

| | | | Kr. | Kr. | ‰ | Kr. | ‰ | | | | Kr. | Kr. | | | | | | | |
|------------------|----------|----------------|--------------------|------------------|----------|------------------|-------------|---------------|-----------|-------------|------------|-----------|----------------|----------------|----------------|--|----------------|------------|----------|
| 1895-1908 | - | 51 101 | 45 821 349 | 632 921 | 13,8 | 574 806 | 12,5 | - | - | - | - | 11 | | | | | | | |
| 1909-1918 | - | 74 041 | 76 935 216 | 912 596 | 11,9 | 867 967 | 11,3 | 3 993 | 13 | 53,9 | 217 | 12 | | | | | | | |
| 1919-1921 | - | 23 358 | 40 568 409 | 478 558 | 11,8 | 401 268 | 9,9 | 1 315 | 2 | 56,3 | 305 | 17 | | | | | | | |
| 1922-1932 | - | 70 488 | 116 232 805 | 1 212 201 | 10,4 | 1 465 436 | 12,6 | 3 458 | 21 | 49,1 | 424 | 21 | 109 061 | 348 965 | 157 500 | | 615 526 | 178 | 9 |
| 1933 | 740 | 6 472 | 11 433 040 | 114 330 | 10,0 | 112 260 | 9,8 | 338 | 2 | 52,2 | 332 | 17 | 9 217 | 35 997 | 15 000 | | 60 214 | 178 | 9 |
| 1934 | 786 | 7 020 | 12 351 742 | 123 517 | 10,0 | 116 931 | 9,5 | 347 | 1 | 49,4 | 337 | 17 | 9 725 | 33 573 | 7 500 | | 50 798 | 146 | 7 |
| 1935 | 803 | 7 931 | 13 966 556 | 184 345 | 13,2 | 98 945 | 7,1 | 446 | - | 56,2 | 222 | 12 | 11 636 | 27 037 | - | | 38 673 | 87 | 5 |
| 1936 | 863 | 9 554 | 16 809 900 | 221 891 | 13,2 | 165 986 | 9,9 | 658 | 3 | 68,9 | 252 | 17 | 15 963 | 30 505 | 22 500 | | 68 968 | 105 | 7 |
| 1895-1936 | - | 249 965 | 334 119 017 | 3 880 359 | - | 3 803 599 | 11,4 | 10 555 | 42 | 53,1 | 305 | 15 | 155 602 | 476 077 | 202 500 | | 834 179 | 159 | 8 |

Vognfabrikker (hovedsakelig jernbanevogner).

Gruppe III - 7 c.

Fabriques de wagons, principalement de chemins de fer.

| År Année | Antall bedrifter Nombre d'établissements | Antall årsverk (å 300 arbeidsdager) Années de travail | Arbeidslønn (beregnet etter I.T.L. § 15). Salaires gagnés | Premieinntekt Mont. des primes | | Belastning Charges | | Godkjente ulykker Acc. recon. | | | | Kostende pr. Coût par | | Antall tapte arbeidsdager Nombre de journées de travail perdues | | | | | | |
|-------------|---|--|--|-----------------------------------|-----------------------------|-----------------------|---|----------------------------------|--|---|------------------------------|-----------------------------|-------------------|--|-------------|--------------|-------------------------------|----------------------------------|---|---|
| | | | | total total | Tariffsats Taux du tarif | total total | i % av arb- lønner % du mont. des sal. | i alt en tout | med døden tilf. ayant entraîné la mort | pr. 1000 årsv. par 1000 ann. de trav. | godkj. ulykke acc. recon. | årsverk ann. de trav. | Sykdom Maladie | Invalditet Invalité | Død Mort | Sum Total | pr. godkjent par acc. rec. | pr. årsverk par ann. de trav. | | |
| | | | Kr. | Kr. | % | Kr. | % | | | | Kr. | Kr. | | | | | | | | |
| 1895-1908 | - | 4 063 | 4 143 358 | 61 494 | 14,8 | 30 264 | 7,3 | - | - | - | - | 7 | | | | | | | | |
| 1909-1918 | - | 4 062 | 4 545 732 | 54 549 | 12,0 | 38 918 | 8,6 | 162 | 1 | 39,9 | 240 | 10 | | | | | | | | |
| 1919-1921 | - | 1 010 | 1 756 872 | 18 662 | 10,6 | 21 781 | 12,4 | 28 | - | 27,7 | 778 | 22 | | | | | | | | |
| 1922-1932 | - | 3 591 | 6 127 651 | 52 462 | 8,6 | 128 928 | 21,0 | 120 | 4 | 33,4 | 1 074 | 36 | 3 702 | 32 691 | 30 000 | 66 393 | 553 | 18 | | |
| 1933 | 2 | 301 | 571 243 | 4 570 | 8,0 | 511 | 0,9 | 8 | - | 26,6 | 64 | 2 | 88 | - | - | 88 | 11 | - | - | - |
| 1934 | 2 | 384 | 724 596 | 5 797 | 8,0 | 643 | 0,9 | 13 | - | 33,9 | 49 | 2 | 159 | - | - | 159 | 12 | - | - | - |
| 1935 | 2 | 480 | 901 813 | 11 904 | 13,2 | 8 770 | 9,7 | 20 | - | 41,7 | 439 | 18 | 840 | 2 625 | - | 3 465 | 173 | 7 | | |
| 1936 | 2 | 640 | 1 192 635 | 15 743 | 13,2 | 21 331 | 17,9 | 81 | - | 126,6 | 263 | 33 | 802 | 10 125 | - | 10 927 | 135 | 17 | | |
| 1895-1936 | - | 14 531 | 19 963 900 | 225 181 | - | 251 146 | 12,6 | 432 | 5 | 41,3 | 510 | 17 | 5 591 | 45 441 | 30 000 | 81 032 | 335 | 15 | | |

Fabrikasjon av gass-, kloakk-, vannledningsartikler samt varmeapparater, med eller uten innlegging.

Gruppe III - 7 d. Fabrication d'articles pour conduites de gaz, d'égoûts, d'eau, appareils de chauffage avec ou sans pose.

| År Année | Antall bedrifter Nombre d'établissements | Antall årsverk (å 300 arbeidsdager) Années de travail | Arbeidslønn (beregnet etter I.T.L. § 15). Salaires gagnés | Premieinntekt Mont. des primes | | Belastning Charges | | Godkjente ulykker Acc. recon. | | | | Kostende pr. Coût par | | Antall tapte arbeidsdager Nombre de journées de travail perdues | | | | | | |
|-------------|---|--|--|-----------------------------------|-----------------------------|-----------------------|---|----------------------------------|--|---|------------------------------|-----------------------------|-------------------|--|-------------|--------------|-------------------------------|----------------------------------|--|--|
| | | | | total total | Tariffsats Taux du tarif | total total | i % av arb- lønner % du mont. des sal. | i alt en tout | med døden tilf. ayant entraîné la mort | pr. 1000 årsv. par 1000 ann. de trav. | godkj. ulykke acc. recon. | årsverk ann. de trav. | Sykdom Maladie | Invalditet Invalité | Død Mort | Sum Total | pr. godkjent par acc. rec. | pr. årsverk par ann. de trav. | | |
| | | | Kr. | Kr. | % | Kr. | % | | | | Kr. | Kr. | | | | | | | | |
| 1895-1908 | - | 1 195 | 1 189 121 | 15 761 | 13,3 | 1 466 | 1,2 | - | - | - | - | 1 | | | | | | | | |
| 1909-1918 | - | 1 498 | 1 586 819 | 19 037 | 12,0 | 16 054 | 10,1 | 77 | 1 | 51,5 | 208 | 11 | | | | | | | | |
| 1919-1921 | - | 480 | 840 665 | 9 071 | 10,8 | 8 327 | 9,9 | 19 | 1 | 39,6 | 438 | 17 | | | | | | | | |
| 1922-1932 | - | 986 | 1 669 053 | 14 571 | 8,7 | 9 899 | 5,9 | 36 | - | 36,5 | 275 | 10 | 878 | 2 469 | - | 3 347 | 93 | 3 | | |
| 1933 | 5 | 80 | 152 649 | 1 222 | 8,0 | 1 071 | 7,0 | 4 | - | 50,0 | 268 | 13 | 219 | - | - | 219 | 55 | 3 | | |
| 1934 | 5 | 92 | 175 191 | 1 401 | 8,0 | 280 | 1,6 | 4 | - | 43,5 | 70 | 3 | 69 | - | - | 69 | 17 | 1 | | |
| 1935 | 4 | 98 | 184 174 | 1 620 | 8,8 | 232 | 1,3 | 3 | - | 30,6 | 77 | 2 | 69 | - | - | 69 | 23 | 1 | | |
| 1936 | 4 | 115 | 205 780 | 1 811 | 8,8 | 137 | 0,7 | 2 | - | 17,4 | 69 | 1 | 48 | - | - | 48 | 24 | - | | |
| 1895-1936 | - | 4 544 | 6 003 452 | 64 494 | - | 37 466 | 6,2 | 145 | 2 | 43,3 | 247 | 8 | 1 283 | 2 469 | - | 3 752 | 77 | 3 | | |

Bygging, reparasjon og oppussing av fartøyer av jern, stål og betong (maskinverkst., støperi, modellverkst., kjelverkst. etc.), alt arbeide under ett. Oppbrekking av skip.

Gruppe III - 8.

Chantiers de navires (fer, acier et béton).

| | | | Kr. | Kr. | % | Kr. | % | | | | Kr. | Kr. | | | | | | |
|------------------|----------|----------------|--------------------|------------------|----------|------------------|-------------|---------------|------------|-------------|------------|-----------|----------------|----------------|----------------|------------------|------------|-----------|
| 1895-1908 | - | 81 757 | 70 819 555 | 1 157 820 | 16,3 | 1 286 161 | 18,2 | - | - | - | - | 16 | | | | | | |
| 1909-1918 | - | 75 862 | 80 115 070 | 1 472 853 | 18,4 | 1 448 766 | 18,1 | 6 277 | 63 | 82,7 | 231 | 19 | | | | | | |
| 1919-1921 | - | 23 903 | 41 639 189 | 832 775 | 20,0 | 878 145 | 21,1 | 1 833 | 17 | 76,7 | 479 | 37 | | | | | | |
| 1922-1932 | - | 64 892 | 109 072 633 | 2 020 695 | 18,5 | 2 577 723 | 23,6 | 4 813 | 44 | 74,2 | 536 | 40 | 165 610 | 666 171 | 330 000 | 1 161 781 | 241 | 18 |
| 1933 | 131 | 4 985 | 9 309 933 | 186 199 | 20,0 | 165 058 | 17,7 | 432 | 5 | 86,7 | 382 | 33 | 13 992 | 41 697 | 37 500 | 93 189 | 216 | 19 |
| 1934 | 169 | 5 410 | 10 076 390 | 201 528 | 20,0 | 238 590 | 23,7 | 519 | 6 | 95,9 | 460 | 44 | 18 415 | 48 777 | 45 000 | 112 192 | 216 | 21 |
| 1935 | 153 | 6 497 | 12 101 531 | 266 233 | 22,0 | 311 929 | 25,8 | 647 | 11 | 99,6 | 482 | 48 | 21 489 | 65 493 | 82 500 | 169 482 | 262 | 26 |
| 1936 | 144 | 7 867 | 14 609 191 | 321 402 | 22,0 | 270 216 | 18,5 | 744 | 4 | 94,6 | 363 | 34 | 23 042 | 65 407 | 30 000 | 118 449 | 159 | 15 |
| 1895-1936 | - | 271 173 | 347 743 492 | 6 459 505 | - | 7 176 588 | 20,6 | 15 265 | 150 | 80,6 | 384 | 26 | 242 548 | 887 545 | 525 000 | 1 655 093 | 231 | 18 |

Bygging, reparasjon og oppussing av fartøyer av tre; event. inkl. maskinverksted etc., båt- og jektebygging.

Chantiers de navires (bois), évent. avec ateliers de construction de machines,

Gruppe III - 9.

construction de canots et de barques pontées.

| | | | Kr. | Kr. | % | Kr. | % | | | | Kr. | Kr. | | | | | | |
|------------------|----------|---------------|-------------------|------------------|----------|------------------|-------------|--------------|-----------|-------------|------------|-----------|---------------|----------------|---------------|----------------|------------|-----------|
| 1895-1908 | - | 9 226 | 7 776 309 | 83 550 | 10,7 | 162 307 | 20,9 | - | - | - | - | 18 | | | | | | |
| 1909-1918 | - | 14 420 | 15 716 024 | 308 223 | 19,6 | 244 778 | 15,6 | 941 | 11 | 65,3 | 260 | 17 | | | | | | |
| 1919-1921 | - | 6 304 | 11 103 343 | 233 660 | 21,0 | 241 777 | 21,8 | 461 | 2 | 73,1 | 524 | 38 | | | | | | |
| 1922-1932 | - | 9 441 | 15 495 843 | 286 967 | 18,5 | 425 812 | 27,5 | 639 | 3 | 67,7 | 666 | 45 | 28 419 | 119 607 | 22 500 | 170 526 | 267 | 18 |
| 1933 | 229 | 754 | 1 255 360 | 25 107 | 20,0 | 51 281 | 40,8 | 54 | - | 71,6 | 950 | 68 | 2 860 | 19 882 | - | 22 742 | 421 | 30 |
| 1934 | 233 | 783 | 1 298 600 | 25 972 | 20,0 | 28 120 | 21,7 | 70 | - | 89,4 | 402 | 36 | 2 589 | 10 610 | - | 13 199 | 189 | 17 |
| 1935 | 240 | 869 | 1 419 681 | 31 233 | 22,0 | 23 838 | 16,8 | 81 | - | 93,2 | 294 | 27 | 2 766 | 6 931 | - | 9 697 | 120 | 11 |
| 1936 | 262 | 1 144 | 1 856 915 | 40 852 | 22,0 | 39 195 | 21,1 | 115 | - | 100,5 | 341 | 34 | 4 254 | 11 087 | - | 15 341 | 133 | 13 |
| 1895-1936 | - | 42 941 | 55 922 075 | 1 035 564 | - | 1 217 108 | 21,8 | 2 361 | 16 | 70,0 | 445 | 28 | 40 888 | 168 117 | 22 500 | 231 505 | 241 | 18 |

Vognfabrikker (alm. vogner, automobiler).

Gruppe III - 10.

Fabriques de voitures (voitures ordinaires, automobiles).

| År Année | Antall bedrifter Nombre d'établissements | Antall årsverk (à 300 arbeidsdager) Années de travail | Arbeidslønn (bereg- net etter I.T.L. § 15). Salaires gagnés | Premieinntekt Mont. des primes | | Belastning Charges | | Godkjente ulykker Acc. recon. | | | Kostende pr. Coût par | | Antall tapte arbeidsdager Nombre de journées de travail perdues | | | | | |
|------------------|---|---|---|-----------------------------------|-----------------------------|-----------------------|---|----------------------------------|--|---|-------------------------------|--------------------------|--|---------------------------|--------------|---------------|---|----------------------------------|
| | | | | total total | Tariffsats Taux du tarif | total total | i % av arb- lønner % du mont. des sal. | i alt en tout | med døden till. ayant entraîné la mort | pr. 1000 årsv. par 1000 ann. de trav. | godkji. ulykke acc. recon. | årsverk ann. de trav. | Sykdom Maladie | Invaliditet Invalidité | Død Mort | Sum Total | pr. godkjent ulykke par acc. rec. | pr. årsverk par ann. de trav. |
| 1895-1908 | - | 2 184 | Kr. 1 579 744 | Kr. 13 704 | % 8,7 | Kr. 10 846 | % 6,8 | - | - | - | - | 5 | | | | | | |
| 1909-1918 | - | 4 028 | 3 806 405 | 50 112 | 13,2 | 38 280 | 10,1 | 138 | - | 34,3 | 277 | 10 | | | | | | |
| 1919-1921 | - | 1 683 | 2 859 775 | 42 103 | 14,7 | 31 843 | 11,1 | 100 | - | 59,4 | 318 | 19 | | | | | | |
| 1922-1932 | - | 4 315 | 6 871 164 | 76 128 | 11,1 | 75 326 | 11,0 | 213 | 1 | 49,4 | 354 | 17 | 6 048 | 14 648 | 7 500 | 28 196 | 132 | 6 |
| 1933 | 69 | 318 | 520 736 | 5 207 | 10,0 | 7 626 | 14,6 | 22 | - | 69,2 | 347 | 24 | 384 | 2 043 | - | 2 427 | 110 | 8 |
| 1934 | 75 | 436 | 741 517 | 7 415 | 10,0 | 5 156 | 7,0 | 27 | - | 61,9 | 191 | 12 | 523 | 2 000 | - | 2 523 | 93 | 6 |
| 1935 | 83 | 537 | 896 907 | 9 866 | 11,0 | 2 383 | 2,7 | 31 | - | 57,7 | 77 | 4 | 690 | 1 125 | - | 1 815 | 59 | 3 |
| 1936 | 92 | 683 | 1 151 404 | 12 665 | 11,0 | 3 560 | 3,1 | 45 | - | 65,9 | 79 | 5 | 1 000 | 1 000 | - | 2 000 | 44 | 3 |
| 1895-1936 | - | 14 184 | Kr. 18 427 652 | Kr. 217 200 | - | Kr. 175 020 | % 9,5 | 576 | 1 | 48,0 | 284 | 12 | 8 645 | 20 816 | 7 500 | 36 961 | 109 | 6 |

Sykkelfabrikker.

Gruppe III - 11.

Fabriques de bicyclettes.

| År Année | Antall bedrifter Nombre d'établissements | Antall årsverk (à 300 arbeidsdager) Années de travail | Arbeidslønn (bereg- net etter I.T.L. § 15). Salaires gagnés | Premieinntekt Mont. des primes | | Belastning Charges | | Godkjente ulykker Acc. recon. | | | Kostende pr. Coût par | | Antall tapte arbeidsdager Nombre de journées de travail perdues | | | | | |
|------------------|---|---|---|-----------------------------------|-----------------------------|-----------------------|---|----------------------------------|--|---|-------------------------------|--------------------------|--|---------------------------|-------------|---------------|---|----------------------------------|
| | | | | total total | Tariffsats Taux du tarif | total total | i % av arb- lønner % du mont. des sal. | i alt en tout | med døden till. ayant entraîné la mort | pr. 1000 årsv. par 1000 ann. de trav. | godkji. ulykke acc. recon. | årsverk ann. de trav. | Sykdom Maladie | Invaliditet Invalidité | Død Mort | Sum Total | pr. godkjent ulykke par acc. rec. | pr. årsverk par ann. de trav. |
| 1895-1908 | - | 602 | Kr. 429 962 | Kr. 3 200 | % 7,4 | Kr. 3 437 | % 8,0 | - | - | - | - | 6 | | | | | | |
| 1909-1918 | - | 1 976 | 1 989 712 | 15 945 | 8,0 | 9 753 | 4,9 | 43 | 1 | 21,8 | 227 | 5 | | | | | | |
| 1919-1921 | - | 1 037 | 1 793 503 | 14 346 | 8,0 | 3 996 | 2,2 | 21 | - | 20,3 | 190 | 4 | | | | | | |
| 1922-1932 | - | 2 108 | 3 469 466 | 22 887 | 6,6 | 22 413 | 6,5 | 32 | - | 15,2 | 700 | 11 | 1 359 | 6 755 | - | 8 114 | 254 | 4 |
| 1933 | 25 | 177 | 317 311 | 1 905 | 6,0 | 144 | 0,5 | - | - | - | - | 1 | - | - | - | - | - | - |
| 1934 | 28 | 248 | 425 115 | 2 552 | 6,0 | 892 | 2,1 | 9 | - | 36,3 | 99 | 4 | 224 | - | - | 224 | 25 | 1 |
| 1935 | 36 | 362 | 612 951 | 4 046 | 6,6 | 4 135 | 6,7 | 6 | - | 16,6 | 689 | 11 | 131 | 967 | - | 1 098 | 183 | 3 |
| 1936 | 39 | 455 | 766 733 | 5 064 | 6,6 | 6 518 | 8,5 | 13 | - | 28,6 | 501 | 14 | 267 | 1 875 | - | 2 142 | 165 | 5 |
| 1895-1936 | - | 6 965 | Kr. 9 804 753 | Kr. 69 945 | - | Kr. 51 288 | % 5,2 | 124 | 1 | 19,5 | 385 | 7 | 1 981 | 9 597 | - | 11 578 | 193 | 3 |

Fabrikasjon av telegraf- og telefonapparater, maskiner og apparater for elektrisk belysning, varme og kraftoverføring med eller uten installasjon.

Fabriques d'appareils télégraphiques et téléphoniques, machines et app. pour l'éclairage électr.,

Gruppe III - 13 a.

chauffage et transmissions d'énergie avec ou sans installation.

| | | | Kr. | Kr. | ‰ | Kr. | ‰ | | | | Kr. | Kr. | | | | | | |
|------------------|----------|---------------|-------------------|----------------|----------|----------------|------------|--------------|-----------|-------------|------------|-----------|---------------|---------------|---------------|----------------|------------|----------|
| 1895-1908 | - | 8 249 | 7 265 123 | 78 506 | 10,8 | 53 596 | 7,4 | - | - | - | - | 6 | | | | | | |
| 1909-1918 | - | 15 081 | 14 745 542 | 167 746 | 11,4 | 131 163 | 8,9 | 563 | 6 | 37,3 | 233 | 9 | | | | | | |
| 1919-1921 | - | 6 011 | 10 503 242 | 113 274 | 10,8 | 96 966 | 9,2 | 307 | 1 | 51,1 | 316 | 16 | | | | | | |
| 1922-1932 | - | 15 963 | 26 467 069 | 224 501 | 8,5 | 241 485 | 9,1 | 519 | 4 | 32,5 | 465 | 15 | 14 853 | 65 399 | 30 000 | 110 252 | 212 | 7 |
| 1933 | 92 | 1 769 | 3 335 705 | 26 686 | 8,0 | 12 260 | 3,7 | 50 | - | 28,3 | 245 | 7 | 1 288 | 3 996 | - | 5 284 | 106 | 3 |
| 1934 | 99 | 1 994 | 3 586 959 | 28 696 | 8,0 | 14 719 | 4,1 | 62 | 1 | 31,1 | 237 | 7 | 1 712 | 997 | 7 500 | 10 209 | 165 | 5 |
| 1935 | 104 | 2 303 | 4 124 985 | 36 300 | 8,8 | 17 506 | 4,2 | 78 | - | 33,9 | 224 | 8 | 1 782 | 7 773 | - | 9 555 | 123 | 4 |
| 1936 | 112 | 2 700 | 4 831 230 | 42 515 | 8,8 | 19 474 | 4,0 | 111 | 1 | 41,1 | 175 | 7 | 1 929 | 4 799 | 7 500 | 14 228 | 128 | 5 |
| 1895-1936 | - | 54 070 | 74 859 855 | 718 224 | - | 587 169 | 7,8 | 1 690 | 13 | 36,9 | 314 | 11 | 21 564 | 82 964 | 45 000 | 149 528 | 182 | 6 |

Kabelfabrikker.

Gruppe III - 13 b.

Fabriques de câbles.

| | | | Kr. | Kr. | ‰ | Kr. | ‰ | | | | Kr. | Kr. | | | | | | |
|------------------|----------|--------------|------------------|---------------|----------|---------------|------------|------------|----------|-------------|------------|----------|--------------|--------------|----------|--------------|-----------|----------|
| 1920-1921 | - | 228 | 382 989 | 2 298 | 6,0 | 318 | 0,8 | 5 | - | 21,9 | 64 | 1 | | | | | | |
| 1922-1932 | - | 1 830 | 3 129 832 | 18 778 | 6,0 | 16 835 | 5,4 | 50 | - | 27,3 | 337 | 9 | 1 468 | 5 682 | - | 7 150 | 143 | 4 |
| 1933 | 3 | 226 | 431 333 | 2 588 | 6,0 | 986 | 2,3 | 10 | - | 44,2 | 99 | 4 | 253 | - | - | 253 | 25 | 1 |
| 1934 | 3 | 343 | 651 317 | 3 908 | 6,0 | 1 016 | 1,6 | 9 | - | 26,2 | 113 | 3 | 220 | - | - | 220 | 24 | 1 |
| 1935 | 3 | 397 | 758 916 | 5 008 | 6,6 | 1 935 | 2,5 | 9 | - | 22,7 | 215 | 5 | 260 | - | - | 260 | 29 | 1 |
| 1936 | 3 | 444 | 849 864 | 5 610 | 6,6 | 1 582 | 1,9 | 19 | - | 42,8 | 83 | 4 | 387 | - | - | 387 | 20 | 1 |
| 1920-1936 | - | 3 468 | 6 204 251 | 38 190 | - | 22 672 | 3,7 | 102 | - | 29,4 | 222 | 7 | 2 588 | 5 682 | - | 8 270 | 85 | 3 |

Piano-, harmonium- og orgelfabrikker.

Fabriques de pianos, d'harmoniums et d'orgues.

Gruppe III - 14.

| År Année | Antall bedrifter Nombre d'établissements | Antall årsverk (à 300 arbeidsdager) Années de travail | Arbeidslønn (beregnet etter I.T.L. § 15). Salaires gagnés | Premieinntekt Mont. des primes | | Belasting Charges | | Godkjente ulykker Acc. recon. | | | Kostende pr. Coût par | | Antall tapte arbeidsdager Nombre de journées de travail perdues | | | | | | | | | | | |
|------------------|---|---|---|-----------------------------------|------------------------------|----------------------|--|----------------------------------|--|---|------------------------------|--------------------------|--|----------------------------|-------------|--------------|---|----------------------------------|--------------|------------|----------|---|---|---|
| | | | | total total | Tariffsaits Taux du tarif | total total | i ‰ av arb.- lønnen ‰ du mont. des sal. | i alt en tout | med døden tilf. ayant entraîné la mort | pr. 1000 årsv. par 1000 ann. de trav. | godkj. ulykke acc. recon. | årsverk ann. de trav. | Sykdom Maladie | Invaliditet Invaliddité | Død Mort | Sum Total | pr. godkjent ulykke par acc. rec. | pr. årsverk par ann. de trav. | | | | | | |
| 1895-1908 | - | 1 545 | Kr. 1 555 211 | Kr. 10 710 | 6,9 | Kr. 5 592 | 3,6 | - | - | - | - | - | - | - | - | - | - | - | - | - | - | - | - | - |
| 1909-1918 | - | 1 709 | 1 881 059 | 14 989 | 8,0 | 13 283 | 7,1 | 24 | 1 | 14,0 | 553 | 8 | - | - | - | - | - | - | - | - | - | - | - | - |
| 1919-1921 | - | 349 | 614 578 | 4 918 | 8,0 | 11 536 | 18,8 | 14 | - | 40,1 | 824 | 33 | - | - | - | - | - | - | - | - | - | - | - | - |
| 1922-1932 | - | 904 | 1 473 600 | 11 791 | 8,0 | 3 328 | 2,3 | 21 | - | 23,2 | 158 | 4 | 467 | 1 125 | - | - | - | - | 1 592 | 76 | 2 | - | - | - |
| 1933 | 11 | 59 | 101 288 | 810 | 8,0 | 130 | 1,3 | 1 | - | 16,9 | 130 | 2 | 37 | - | - | - | - | - | 37 | 37 | 1 | - | - | - |
| 1934 | 11 | 52 | 82 163 | 659 | 8,0 | - | - | - | - | - | - | - | - | - | - | - | - | - | - | - | - | - | - | - |
| 1935 | 12 | 55 | 92 014 | 810 | 8,8 | 52 | 0,6 | 1 | - | 18,2 | 52 | 1 | 20 | - | - | - | - | - | 20 | 20 | - | - | - | - |
| 1936 | 14 | 78 | 134 296 | 1 180 | 8,8 | 726 | 5,4 | 1 | - | 12,8 | 726 | 9 | 92 | 1 125 | - | - | - | - | 1 217 | 1 217 | 16 | - | - | - |
| 1895-1936 | - | 4 751 | 5 934 209 | 45 867 | - | 34 647 | 5,8 | 62 | 1 | 19,3 | 466 | 7 | 616 | 2 250 | - | - | - | - | 2 866 | 119 | 2 | - | - | - |

Fabrikasjon av instrumenter og apparater (instrumentmakere).

Fabriques d'instruments et appareils de chirurgie et de précision.

Gruppe III - 15.

| År Année | Antall bedrifter Nombre d'établissements | Antall årsverk (à 300 arbeidsdager) Années de travail | Arbeidslønn (beregnet etter I.T.L. § 15). Salaires gagnés | Premieinntekt Mont. des primes | | Belasting Charges | | Godkjente ulykker Acc. recon. | | | Kostende pr. Coût par | | Antall tapte arbeidsdager Nombre de journées de travail perdues | | | | | | | | | | | | |
|------------------|---|---|---|-----------------------------------|------------------------------|----------------------|--|----------------------------------|--|---|------------------------------|--------------------------|--|----------------------------|-------------|--------------|---|----------------------------------|------------|-----------|----------|---|---|---|---|
| | | | | total total | Tariffsaits Taux du tarif | total total | i ‰ av arb.- lønnen ‰ du mont. des sal. | i alt en tout | med døden tilf. ayant entraîné la mort | pr. 1000 årsv. par 1000 ann. de trav. | godkj. ulykke acc. recon. | årsverk ann. de trav. | Sykdom Maladie | Invaliditet Invaliddité | Død Mort | Sum Total | pr. godkjent ulykke par acc. rec. | pr. årsverk par ann. de trav. | | | | | | | |
| 1895-1908 | - | 1 134 | Kr. 1 005 501 | Kr. 5 654 | 5,6 | Kr. 1 804 | 1,8 | - | - | - | - | 2 | - | - | - | - | - | - | - | - | - | - | - | - | - |
| 1909-1918 | - | 877 | 820 775 | 4 942 | 6,0 | 2 588 | 3,2 | 20 | - | 22,8 | 129 | 3 | - | - | - | - | - | - | - | - | - | - | - | - | - |
| 1919-1921 | - | 291 | 486 630 | 2 884 | 6,0 | 379 | 0,8 | 9 | - | 30,9 | 42 | 1 | - | - | - | - | - | - | - | - | - | - | - | - | - |
| 1922-1932 | - | 890 | 1 420 496 | 6 452 | 4,5 | 1 404 | 1,0 | 16 | - | 18,0 | 88 | 2 | 309 | 50 | - | - | - | - | 359 | 22 | - | - | - | - | - |
| 1933 | 23 | 75 | 130 523 | 523 | 4,0 | 23 | 0,2 | 1 | - | 13,3 | 23 | - | 10 | - | - | - | - | - | 10 | 10 | - | - | - | - | |
| 1934 | 22 | 70 | 120 166 | 482 | 4,0 | - | - | - | - | - | - | - | - | - | - | - | - | - | - | - | - | - | - | - | |
| 1935 | 24 | 80 | 138 376 | 609 | 4,4 | - | - | - | - | - | - | - | - | - | - | - | - | - | - | - | - | - | - | - | |
| 1936 | 25 | 97 | 166 021 | 733 | 4,4 | - | - | - | - | - | - | - | - | - | - | - | - | - | - | - | - | - | - | - | |
| 1895-1936 | - | 3 514 | 4 282 548 | 22 279 | - | 6 198 | 1,4 | 46 | - | 19,3 | 95 | 2 | 319 | 50 | - | - | - | - | 369 | 22 | - | - | - | - | |

Fabrikasjon av armatur for pumper og kjeler etc.

Fabriques de garnitures pour pompes, chaudières etc.

Gruppe III - 16.

| | | | Kr. | Kr. | % | Kr. | % | | | | Kr. | Kr. | | | | | | |
|------------------|----------|--------------|------------------|---------------|----------|---------------|------------|------------|----------|-------------|------------|----------|------------|-----------|----------|--------------|-----------|----------|
| 1895-1908 | - | 929 | 833 386 | 10 017 | 12,0 | 2 327 | 2,8 | - | - | - | - | 3 | | | | | | |
| 1909-1918 | - | 1 421 | 1 466 456 | 17 598 | 12,0 | 3 548 | 2,4 | 55 | - | 38,7 | 65 | 2 | | | | | | |
| 1919-1921 | - | 495 | 903 137 | 9 309 | 10,3 | 13 285 | 14,7 | 23 | 1 | 46,5 | 578 | 27 | | | | | | |
| 1922-1932 | - | 1 288 | 2 154 998 | 18 591 | 8,6 | 2 621 | 1,2 | 36 | - | 28,0 | 73 | 2 | 697 | - | - | 697 | 19 | 1 |
| 1933 | 6 | 103 | 191 653 | 1 533 | 8,0 | 425 | 2,2 | 6 | - | 58,3 | 71 | 4 | 100 | 16 | - | 116 | 19 | 1 |
| 1934 | 6 | 113 | 205 367 | 1 643 | 8,0 | 288 | 1,4 | 2 | - | 17,7 | 144 | 3 | 11 | - | - | 11 | 6 | - |
| 1935 | 6 | 116 | 210 406 | 1 851 | 8,8 | 235 | 1,1 | 3 | - | 25,9 | 78 | 2 | 30 | 18 | - | 48 | 16 | - |
| 1936 | 7 | 127 | 232 828 | 2 053 | 8,8 | 618 | 2,7 | 5 | - | 39,4 | 124 | 5 | 146 | - | - | 146 | 29 | 1 |
| 1895-1936 | - | 4 592 | 6 198 231 | 62 595 | - | 23 347 | 3,8 | 130 | 1 | 35,5 | 160 | 5 | 984 | 34 | - | 1 018 | 20 | 1 |

Metallstøperier.

Fonderies de métaux.

Gruppe III - 17.

| | | | Kr. | Kr. | % | Kr. | % | | | | Kr. | Kr. | | | | | | |
|------------------|----------|--------------|------------------|---------------|----------|---------------|------------|-----------|----------|-------------|------------|----------|------------|--------------|----------|--------------|-----------|----------|
| 1895-1908 | - | 255 | 173 616 | 1 106 | 6,4 | 99 | 0,6 | - | - | - | - | - | | | | | | |
| 1909-1918 | - | 478 | 481 757 | 4 752 | 9,9 | 4 923 | 10,2 | 13 | - | 27,2 | 379 | 10 | | | | | | |
| 1919-1921 | - | 178 | 307 264 | 2 701 | 8,8 | 182 | 0,6 | 2 | - | 11,2 | 91 | 1 | | | | | | |
| 1922-1932 | - | 445 | 720 095 | 4 709 | 6,5 | 4 307 | 6,0 | 14 | - | 31,5 | 308 | 10 | 347 | 750 | - | 1 097 | 78 | 2 |
| 1933 | 19 | 46 | 81 078 | 486 | 6,0 | 904 | 11,1 | 4 | - | 87,0 | 226 | 20 | 138 | 60 | - | 198 | 50 | 4 |
| 1934 | 72 | 64 | 111 580 | 672 | 6,0 | 51 | 0,5 | 1 | - | 15,6 | 51 | 1 | 13 | - | - | 13 | 13 | - |
| 1935 | 23 | 69 | 121 184 | 800 | 6,6 | 1 020 | 8,4 | 6 | - | 87,0 | 170 | 15 | 204 | 375 | - | 579 | 97 | 8 |
| 1936 | 25 | 86 | 145 774 | 961 | 6,6 | 152 | 1,0 | 4 | - | 46,5 | 38 | 2 | 22 | - | - | 22 | 6 | - |
| 1895-1936 | - | 1 621 | 2 142 348 | 16 187 | - | 11 638 | 5,4 | 44 | - | 32,2 | 261 | 7 | 724 | 1 185 | - | 1 909 | 66 | 3 |

Metallvarefabrikker i alminnelighet, gjørtlerier. Haglfabrikker.

Gruppe III - 18 a. *Fabriques ordinaires d'ouvrages en métaux, fonderies de laiton. Fabriques de plomb de chasse.*

| År Année | Antall bedrifter Nombre d'établissements | Antall årsverk (å 300 arbeidsdager) Années de travail | Arbeidslønn (beregnet etter I.T.L. § 15). Salaires gagnés | Premieinntekt Mont. des primes | | Belastning Charges | | Godkjente ulykker Acc. recon. | | | Kostende pr. Coût par | | Antall tapte arbeidsdager Nombre de journées de travail perdues | | | | | | |
|------------------|---|--|--|-----------------------------------|-----------------------------|-----------------------|--|----------------------------------|--|---|------------------------------|--------------------------|--|--------------------------|--------------|---------------|---|----------------------------------|--|
| | | | | total total | Tariffsats Taux du tarif | total total | i % av arb.- lønnen % du mont. des sal. | i alt en tout | med døden tilf. ayant entraîné la mort | pr. 1000 årsv. par 1000 ann. de trav. | godkj. ulykke acc. recon. | årsverk ann. de trav. | Sykdom Maladie | Invalditet Invalidité | Død Mort | Sum Total | pr. godkjent ulykke par acc. rec. | pr. årsverk par ann. de trav. | |
| | | | Kr. | Kr. | % | Kr. | % | | | | Kr. | Kr. | | | | | | | |
| 1895-1908 | - | 2 800 | 2 240 349 | 19 816 | 8,8 | 14 997 | 6,7 | - | - | - | - | 5 | | | | | | | |
| 1909-1918 | - | 2 225 | 2 177 391 | 24 014 | 11,0 | 8 567 | 3,9 | 73 | - | 32,8 | 117 | 4 | | | | | | | |
| 1919-1921 | - | 652 | 1 139 475 | 9 966 | 8,7 | 3 428 | 3,0 | 33 | - | 50,6 | 104 | 5 | | | | | | | |
| 1922-1932 | - | 3 406 | 5 655 709 | 36 156 | 6,4 | 55 315 | 9,8 | 134 | 1 | 39,3 | 413 | 16 | 4 156 | 15 500 | 7 500 | 27 156 | 203 | 8 | |
| 1933 | 34 | 501 | 872 674 | 5 238 | 6,0 | 4 359 | 5,0 | 16 | - | 31,9 | 272 | 9 | 436 | 875 | - | 1 311 | 82 | 3 | |
| 1934 | 32 | 585 | 997 897 | 5 988 | 6,0 | 1 506 | 1,5 | 16 | - | 27,4 | 94 | 3 | 382 | - | - | 382 | 24 | 1 | |
| 1935 | 36 | 629 | 1 098 817 | 7 252 | 6,6 | 1 457 | 1,3 | 19 | - | 30,2 | 77 | 2 | 404 | - | - | 404 | 21 | 1 | |
| 1936 | 43 | 762 | 1 297 694 | 8 568 | 6,6 | 5 319 | 4,1 | 37 | - | 48,6 | 144 | 7 | 632 | 1 875 | - | 2 507 | 68 | 3 | |
| 1895-1936 | - | 11 560 | 15 480 006 | 116 998 | - | 94 948 | 6,1 | 328 | 1 | 37,4 | 243 | 8 | 6 010 | 18 250 | 7 500 | 31 760 | 143 | 5 | |

Trykking, preging, pressing og stansing av metall.

Gruppe III - 18 b.

Impression sur métal, estampage et repoussage.

| | | | Kr. | Kr. | % | Kr. | % | | | | Kr. | Kr. | | | | | | | |
|------------------|----|--------------|------------------|---------------|------|---------------|-------------|------------|---|-------------|------------|-----------|--------------|--------------|---|---------------|-----------|----------|--|
| 1895-1908 | - | 947 | 523 971 | 6 694 | 12,8 | 5 066 | 9,7 | - | - | - | - | 5 | | | | | | | |
| 1909-1918 | - | 1 365 | 1 105 976 | 15 484 | 14,0 | 10 259 | 9,3 | 38 | - | 27,8 | 270 | 8 | | | | | | | |
| 1919-1921 | - | 468 | 806 046 | 11 286 | 14,0 | 29 949 | 37,2 | 26 | - | 55,6 | 1 152 | 64 | | | | | | | |
| 1922-1932 | - | 2 093 | 3 507 175 | 40 768 | 11,6 | 24 884 | 7,1 | 105 | - | 50,2 | 237 | 12 | 2 770 | 5 727 | - | 8 497 | 81 | 4 | |
| 1933 | 12 | 187 | 329 639 | 3 296 | 10,0 | 7 659 | 23,2 | 8 | - | 42,8 | 957 | 41 | 744 | 2 095 | - | 2 839 | 355 | 15 | |
| 1934 | 12 | 185 | 329 961 | 3 299 | 10,0 | 506 | 1,5 | 14 | - | 75,7 | 36 | 3 | 86 | - | - | 86 | 6 | - | |
| 1935 | 13 | 206 | 367 591 | 4 044 | 11,0 | 571 | 1,6 | 8 | - | 38,8 | 71 | 3 | 152 | - | - | 152 | 19 | 1 | |
| 1936 | 14 | 217 | 392 533 | 4 318 | 11,0 | 514 | 1,3 | 17 | - | 78,3 | 30 | 2 | 199 | - | - | 199 | 12 | 1 | |
| 1895-1936 | - | 5 668 | 7 362 892 | 89 189 | - | 79 408 | 10,8 | 216 | - | 45,8 | 343 | 14 | 3 951 | 7 822 | - | 11 773 | 77 | 4 | |

Lampefabrikker (lampeholdere).

Gruppe III - 18 c.

Fabriques de lampes.

| | | | Kr. | Kr. | ‰ | Kr. | ‰ | | | Kr. | Kr. | | | | | | | |
|------------------|----------|--------------|------------------|---------------|----------|---------------|------------|-----------|----------|-------------|------------|----------|------------|--------------|----------|--------------|------------|----------|
| 1895-1908 | - | 1 120 | 1 037 776 | 7 245 | 7,0 | 625 | 0,6 | - | - | - | 1 | | | | | | | |
| 1909-1918 | - | 831 | 886 979 | 6 429 | 7,2 | 3 143 | 3,5 | 8 | - | 9,6 | 393 | 4 | | | | | | |
| 1919-1921 | - | 212 | 367 216 | 2 203 | 6,0 | 338 | 0,9 | 2 | - | 9,4 | 169 | 2 | | | | | | |
| 1922-1932 | - | 925 | 1 559 942 | 6 941 | 4,4 | 4 921 | 3,2 | 20 | - | 21,6 | 246 | 5 | 757 | 1 625 | - | 2 382 | 119 | 3 |
| 1933 | 2 | 96 | 183 553 | 734 | 4,0 | 3 706 | 20,2 | 3 | - | 31,3 | 1 235 | 39 | 53 | 1 463 | - | 1 516 | 505 | 16 |
| 1934 | 2 | 101 | 193 156 | 772 | 4,0 | 54 | 0,3 | 2 | - | 19,8 | 27 | 1 | 14 | - | - | 14 | 7 | - |
| 1935 | 2 | 107 | 201 477 | 887 | 4,4 | 265 | 1,3 | 1 | - | 9,3 | 265 | 2 | 50 | - | - | 50 | 50 | - |
| 1936 | 2 | 113 | 207 691 | 914 | 4,4 | 8 | - | 2 | - | 17,7 | 4 | - | - | - | - | - | - | - |
| 1895-1936 | - | 3 505 | 4 637 790 | 26 125 | - | 13 060 | 2,8 | 38 | - | 15,9 | 326 | 4 | 874 | 3 088 | - | 3 962 | 142 | 3 |

Galvanoplastiske anstalter.

Gruppe III - 18 d.

Etablissements galvanoplastiques.

| | | | Kr. | Kr. | ‰ | Kr. | ‰ | | | Kr. | Kr. | | | | | | | |
|------------------|----------|--------------|------------------|--------------|----------|--------------|------------|-----------|----------|-------------|------------|----------|------------|----------|----------|------------|-----------|----------|
| 1904-1908 | - | 183 | 105 979 | 551 | 4,0 | - | - | - | - | - | - | - | | | | | | |
| 1909-1918 | - | 429 | 357 908 | 1 432 | 4,0 | 4 318 | 12,1 | 8 | 1 | 18,6 | 540 | 10 | | | | | | |
| 1919-1921 | - | 144 | 244 153 | 976 | 4,0 | 175 | 0,7 | 3 | - | 20,8 | 58 | 1 | | | | | | |
| 1922-1932 | - | 519 | 839 729 | 3 358 | 4,0 | 500 | 0,6 | 5 | - | 9,6 | 100 | 1 | 77 | - | - | 77 | 15 | - |
| 1933 | 16 | 48 | 77 592 | 310 | 4,0 | - | - | - | - | - | - | - | - | - | - | - | - | - |
| 1934 | 19 | 60 | 99 740 | 400 | 4,0 | 1 672 | 16,8 | 2 | - | 33,3 | 836 | 28 | 282 | - | - | 282 | 141 | 5 |
| 1935 | 22 | 76 | 126 928 | 559 | 4,4 | 391 | 3,1 | 6 | - | 78,9 | 65 | 5 | 139 | - | - | 139 | 23 | 2 |
| 1936 | 28 | 91 | 145 731 | 638 | 4,4 | 310 | 2,1 | 3 | - | 33,0 | 103 | 3 | 100 | - | - | 100 | 33 | 1 |
| 1904-1936 | - | 1 550 | 1 997 760 | 8 224 | - | 7 366 | 3,7 | 27 | 1 | 19,8 | 273 | 5 | 598 | - | - | 598 | 37 | 1 |

Gull- og sølvvarefabrikker.
Fabriques d'objets en or et en argent.

Gruppe III - 19.

| År Année | Antall bedrifter Nombre d'établissements | Antall årsverk (à 300 arbeidsdager) Années de travail | Arbeidslønn (bereg- net etter I.T.L. § 15). Salaires gagnés | Premieinntekt Mont. des primes | | Belastning Charges | | Godkjente ulykker Acc. recon. | | | Kostende pr. Coût par | | Antall tapte arbeidsdager Nombre de journées de travail perdues | | | | | | |
|-------------|---|---|---|-----------------------------------|-----------------------------|-----------------------|--|----------------------------------|--|---|------------------------------|--------------------------|--|-------------------------|-------------|--------------|---|----------------------------------|--|
| | | | | total total | Tariffsats Taux du tarif | total total | i % av arb.- lønnen % du mont. des sal. | i alt en tout | med døden tilf. ayant entraîné la mort | pr. 1000 årsv. par 1000 ann. de trav. | godkj. ulykke acc. recon. | årsverk ann. de trav. | Sykdom Maladie | Invalditet Invaldité | Død Mort | Sum Total | pr. godkjent ulykke par acc. rec. | pr. årsverk par ann. de trav. | |
| 1895-1908 | - | 6 151 | 5 148 188 | Kr. | Kr. | % | Kr. | % | - | - | - | Kr. | Kr. | | | | | | |
| 1909-1918 | - | 7 131 | 6 837 622 | 22 153 | 4,3 | 12 107 | 2,4 | - | - | - | 2 | | | | | | | | |
| 1919-1921 | - | 2 457 | 4 068 518 | 27 395 | 4,0 | 19 765 | 2,9 | 60 | - | 8,4 | 329 | 3 | | | | | | | |
| 1922-1932 | - | 7 283 | 11 869 364 | 16 284 | 4,0 | 2 433 | 0,6 | 26 | 1 | 10,6 | 94 | 1 | | | | | | | |
| 1933 | 50 | 595 | 1 071 404 | 30 352 | 2,6 | 33 183 | 2,8 | 70 | - | 9,6 | 474 | 5 | 1 780 | 10 088 | - | 11 868 | 170 | 2 | |
| 1934 | 48 | 602 | 1 049 755 | 2 143 | 2,0 | 1 815 | 1,7 | 11 | - | 18,5 | 165 | 3 | 361 | - | - | 361 | 33 | 1 | |
| 1935 | 51 | 641 | 1 121 086 | 2 100 | 2,0 | 1 083 | 1,0 | 18 | - | 29,9 | 60 | 2 | 374 | - | - | 374 | 21 | 1 | |
| 1936 | 54 | 691 | 1 211 095 | 2 466 | 2,2 | 9 873 | 8,8 | 16 | - | 25,0 | 617 | 15 | 658 | 2 395 | - | 3 053 | 191 | 5 | |
| 1895-1936 | - | 25 551 | 32 377 032 | 2 666 | 2,2 | 10 688 | 8,8 | 10 | - | 14,5 | 1 069 | 15 | 624 | 2 747 | - | 3 371 | 337 | 5 | |
| | | | | 105 559 | - | 90 947 | 2,8 | 211 | 1 | 10,9 | 373 | 4 | 3 797 | 15 230 | - | 19 027 | 152 | 2 | |

Gruppe IV.

Kjemisk industri.
Industrie chimique.

| År | Antall bedrifter | Antall årsverk | Arbeidslønn | Premieinntekt | | Belastning | | Godkjente ulykker | | | Kostende | | Antall tapte arbeidsdager | | | | | | |
|-----------|------------------|----------------|-------------|---------------|------------|------------|--------------------|-------------------|-----------------|----------------|---------------|---------|---------------------------|------------|---------|-----------|---------------------|-------------|--|
| | | | | total | Tariffsats | total | i % av arb.-lønnen | i alt | med døden tilf. | pr. 1000 årsv. | godkj. ulykke | årsverk | Sykdom | Invalditet | Død | Sum | pr. godkjent ulykke | pr. årsverk | |
| 1895-1921 | - | 102 097 | 118 217 279 | Kr. | Kr. | % | Kr. | % | 4 468 | 79 | 57,1 | 360 | 19 | | | | | | |
| 1922-1932 | - | 73 445 | 125 017 538 | 1 839 441 | 15,6 | 1 923 600 | 16,3 | 3 206 | 43 | 43,7 | 549 | 24 | 94 038 | 400 920 | 322 500 | 817 458 | 255 | 11 | |
| 1933 | 169 | 6 328 | 11 995 565 | 1 983 786 | 15,9 | 1 760 653 | 14,1 | 335 | 2 | 52,9 | 311 | 16 | 8 082 | 20 269 | 15 000 | 43 351 | 129 | 7 | |
| 1934 | 170 | 6 566 | 12 440 763 | 194 376 | 15,6 | 155 960 | 12,5 | 342 | 4 | 52,1 | 456 | 24 | 10 067 | 35 033 | 30 000 | 75 100 | 220 | 11 | |
| 1935 | 172 | 6 657 | 12 606 294 | 217 681 | 17,3 | 163 428 | 13,0 | 323 | 2 | 48,5 | 506 | 25 | 11 718 | 40 384 | 15 000 | 67 102 | 208 | 10 | |
| 1936 | 175 | 7 286 | 13 827 129 | 239 401 | 17,3 | 156 555 | 11,3 | 348 | 3 | 47,8 | 450 | 21 | 10 301 | 43 490 | 22 500 | 76 291 | 219 | 10 | |
| 1895-1936 | - | 202 379 | 294 104 568 | 4 660 993 | 15,8 | 4 264 384 | 14,5 | 9 022 | 133 | 50,5 | 438 | 21 | 134 206 | 540 096 | 405 000 | 1 079 302 | 237 | 11 | |

Fabrikasjon av eksplosive stoffer, herunder også fyrverkerisaker, lunter o. l.

Gruppe IV - 1.

Fabrication et manutention des explosifs, artifices, mèches, etc.

| | | | Kr. | Kr. | %.. | Kr. | %.. | | | | Kr. | Kr. | | | | | | |
|------------------|----------|---------------|-------------------|----------------|----------|----------------|-------------|------------|-----------|-------------|--------------|-----------|--------------|---------------|---------------|---------------|------------|-----------|
| 1895-1908 | - | 1 322 | 1 047 948 | 30 814 | 29,4 | 41 451 | 39,6 | - | - | - | - | 31 | | | | | | |
| 1909-1918 | - | 3 048 | 3 224 829 | 113 039 | 35,1 | 46 158 | 14,3 | 80 | 12 | 26,2 | 577 | 15 | | | | | | |
| 1919-1921 | - | 938 | 1 605 701 | 57 803 | 36,0 | 153 615 | 95,7 | 78 | 15 | 83,2 | 1 969 | 164 | | | | | | |
| 1922-1932 | - | 3 640 | 6 183 394 | 222 601 | 36,0 | 57 561 | 9,3 | 85 | 3 | 23,4 | 677 | 16 | 2 760 | 7 891 | 22 500 | 33 151 | 390 | 9 |
| 1933 | 7 | 284 | 537 211 | 19 339 | 36,0 | 10 620 | 19,8 | 9 | - | 31,7 | 1 180 | 37 | 585 | 3 485 | - | 4 070 | 452 | 14 |
| 1934 | 7 | 302 | 576 165 | 20 742 | 36,0 | 40 350 | 70,0 | 11 | 4 | 36,4 | 3 668 | 134 | 340 | 3 000 | 30 000 | 33 340 | 3 031 | 110 |
| 1935 | 7 | 358 | 682 506 | 27 027 | 39,6 | 1 110 | 1,6 | 5 | - | 14,0 | 222 | 3 | 194 | 30 | - | 224 | 45 | 1 |
| 1936 | 7 | 373 | 709 208 | 28 085 | 39,6 | 4 935 | 7,0 | 6 | 1 | 16,1 | 823 | 13 | 219 | 1 277 | 7 500 | 8 996 | 1499 | 24 |
| 1895-1936 | - | 10 265 | 14 566 962 | 519 450 | - | 355 800 | 24,4 | 274 | 35 | 30,6 | 1 143 | 35 | 4 098 | 15 683 | 60 000 | 79 781 | 688 | 16 |

Fyrstikkfabrikker.

Gruppe IV - 2.

Fabriques d'allumettes chimiques.

| | | | Kr. | Kr. | %.. | Kr. | %.. | | | | Kr. | Kr. | | | | | | |
|------------------|----------|---------------|-------------------|----------------|----------|----------------|------------|------------|----------|-------------|------------|----------|--------------|---------------|---------------|---------------|------------|----------|
| 1895-1908 | - | 10 419 | 6 644 594 | 68 321 | 10,3 | 45 591 | 6,9 | - | - | - | - | 4 | | | | | | |
| 1909-1918 | - | 9 040 | 8 491 745 | 77 247 | 9,1 | 27 968 | 3,3 | 143 | 2 | 15,8 | 196 | 3 | | | | | | |
| 1919-1921 | - | 2 529 | 4 341 179 | 29 182 | 6,7 | 24 379 | 5,6 | 81 | 1 | 32,0 | 301 | 10 | | | | | | |
| 1922-1932 | - | 4 725 | 8 011 028 | 48 069 | 6,0 | 42 170 | 5,3 | 116 | 2 | 24,6 | 364 | 9 | 3 803 | 9 164 | 15 000 | 27 967 | 241 | 6 |
| 1933 | 2 | 219 | 419 669 | 2 518 | 6,0 | 1 179 | 2,8 | 11 | - | 50,2 | 107 | 5 | 257 | - | - | 257 | 23 | 1 |
| 1934 | 2 | 188 | 359 952 | 2 160 | 6,0 | 1 495 | 4,2 | 7 | - | 37,2 | 214 | 8 | 221 | 1 250 | - | 1 471 | 210 | 8 |
| 1935 | 2 | 228 | 436 256 | 2 879 | 6,6 | 1 376 | 3,2 | 7 | - | 30,7 | 197 | 6 | 298 | - | - | 298 | 43 | 1 |
| 1936 | 2 | 228 | 437 939 | 2 891 | 6,6 | 2 056 | 4,7 | 10 | - | 43,9 | 206 | 9 | 376 | 690 | - | 1 066 | 107 | 5 |
| 1895-1936 | - | 27 576 | 29 142 362 | 233 267 | - | 146 214 | 5,0 | 375 | 5 | 21,9 | 267 | 5 | 4 955 | 11 104 | 15 000 | 31 059 | 206 | 6 |

Bridselmøller, svertemøller, fabrikasjon av farvesaker, fernisser, lakker, garvestoffer etc.

Moulins à broyer les couleurs, à cirage, fabrication de couleurs,

vernis, laques, substances coriaries etc.

Gruppe IV - 3.

| År <i>Année</i> | Antall bedrifter <i>Nombre d'établissements</i> | Antall årsverk (à 300 arbeidsdager) <i>Années de travail</i> | Arbeidslønn (beregnet etter I.T.L. § 15), <i>Salaires gagnés</i> | Premieinntekt <i>Mont. des primes</i> | | Belastning <i>Charges</i> | | Godkjente ulykker <i>Acc. recon.</i> | | | Kostende pr. <i>Coût par</i> | | Antall tapte arbeidsdager <i>Nombre de journées de travail perdues</i> | | | | | |
|--------------------|--|---|---|--|------------------------------------|------------------------------|---|---|--|--|------------------------------------|--------------------------|---|----------------------------------|--------------------|---------------------|---|----------------------------------|
| | | | | total | Tariffsaft <i>Taux du tarif</i> | total | i % av arb.-lønnen % du mont. des sal. | i alt en tout | med døden tilf. avt. entraîné la mort | pr. 1000 årsv. par 1000 ann. de trav. | godkjl. ulykke acc. recon. | årsverk ann. de trav. | Sykdom <i>Maladie</i> | Invaliditet <i>Invalidité</i> | Død <i>Mort</i> | Sum <i>Total</i> | pr. godkjent ulykke par acc. rec. | pr. årsverk par ann. de trav. |
| | | | Kr. | Kr. | % | Kr. | % | | | | Kr. | Kr. | | | | | | |
| 1895-1908 | - | 730 | 624 014 | 5 918 | 9,5 | 6 908 | 11,1 | - | - | - | - | 9 | | | | | | |
| 1909-1918 | - | 1 123 | 1 173 356 | 11 925 | 10,2 | 20 617 | 17,6 | 60 | - | 53,4 | 344 | 18 | | | | | | |
| 1919-1921 | - | 482 | 838 198 | 8 385 | 10,0 | 40 120 | 47,9 | 23 | - | 47,7 | 1 744 | 83 | | | | | | |
| 1922-1932 | - | 1 998 | 3 369 112 | 33 698 | 10,0 | 37 520 | 11,1 | 54 | - | 27,0 | 695 | 19 | 2 245 | 14 603 | - | 16 808 | 312 | 8 |
| 1933 | 25 | 265 | 478 945 | 4 791 | 10,0 | 423 | 0,9 | 6 | - | 22,6 | 71 | 2 | 65 | - | - | 65 | 11 | - |
| 1934 | 29 | 316 | 571 538 | 5 715 | 10,0 | 2 182 | 3,8 | 5 | - | 15,8 | 436 | 7 | 101 | 793 | - | 894 | 179 | 3 |
| 1935 | 29 | 316 | 577 040 | 6 347 | 11,0 | 8 466 | 14,7 | 7 | 1 | 22,2 | 1 209 | 27 | 181 | 1 000 | 7 500 | 8 681 | 1 240 | 27 |
| 1936 | 30 | 323 | 597 516 | 6 572 | 11,0 | 5 691 | 9,5 | 6 | - | 18,6 | 949 | 18 | 228 | 2 000 | - | 2 228 | 371 | 7 |
| 1895-1936 | - | 5 553 | 8 229 719 | 83 351 | - | 121 927 | 14,8 | 161 | 1 | 33,4 | 711 | 22 | 2 820 | 18 396 | 7 500 | 28 716 | 368 | 9 |

Tilvirking av tjære og tjæreprodukter samt impregnering av stoffer med harpiks eller tjære.

Gruppe IV - 4a. *Production de goudron et produits goudronnés et imperméabilisation au moyen de goudron ou de resin.*

| | | | Kr. | Kr. | % | Kr. | % | | | | Kr. | Kr. | | | | | | |
|------------------|----------|--------------|------------------|---------------|----------|---------------|------------|-----------|----------|-------------|------------|----------|--------------|--------------|----------|--------------|-----------|----------|
| 1895-1908 | - | 112 | 87 738 | 963 | 11,0 | 3 456 | 39,4 | - | - | - | - | 31 | | | | | | |
| 1909-1918 | - | 351 | 398 726 | 4 610 | 11,6 | 473 | 1,2 | 12 | - | 34,2 | 39 | 1 | | | | | | |
| 1919-1921 | - | 287 | 507 695 | 6 089 | 12,0 | 677 | 1,3 | 7 | - | 24,4 | 97 | 2 | | | | | | |
| 1922-1932 | - | 1 276 | 2 193 814 | 26 333 | 12,0 | 7 720 | 3,5 | 25 | - | 19,6 | 309 | 6 | 701 | 750 | - | 1 451 | 58 | 1 |
| 1933 | 10 | 198 | 379 622 | 4 554 | 12,0 | 1 158 | 3,1 | 4 | - | 20,2 | 290 | 6 | 118 | 778 | - | 896 | 224 | 5 |
| 1934 | 11 | 190 | 364 290 | 4 372 | 12,0 | 23 | 0,1 | - | - | - | - | - | - | - | - | - | - | - |
| 1935 | 12 | 153 | 292 904 | 3 867 | 13,2 | 1 443 | 4,9 | 12 | - | 78,4 | 120 | 9 | 344 | - | - | 344 | 29 | 2 |
| 1936 | 12 | 95 | 179 126 | 2 365 | 13,2 | 450 | 2,5 | 6 | - | 63,2 | 75 | 5 | 119 | - | - | 119 | 20 | 1 |
| 1895-1936 | - | 2 662 | 4 403 915 | 52 153 | - | 15 400 | 3,5 | 66 | - | 25,9 | 181 | 6 | 1 282 | 1 528 | - | 2 810 | 60 | 1 |

Apotek (samt tilvirking av kjemiske og farmasøytiske preparater). Laboratoriarbeider.

Gruppe IV - 5.

Pharmacies. Travaux de laboratoire.

| | | | Kr. | Kr. | % | Kr. | % | | | | Kr. | Kr. | | | | | | |
|------------------|----|--------------|------------------|---------------|-----|---------------|-------------|-----------|----------|-------------|--------------|-----------|--------------|---------------|--------------|---------------|------------|-----------|
| 1895-1908 | - | 554 | 404 900 | 2 703 | 6,7 | 1 684 | 4,2 | - | - | - | - | 3 | | | | | | |
| 1909-1918 | - | 810 | 643 281 | 3 858 | 6,0 | 4 762 | 7,4 | 7 | 1 | 8,6 | 680 | 6 | | | | | | |
| 1919-1921 | - | 305 | 521 262 | 3 127 | 6,0 | 3 481 | 6,7 | 4 | - | 13,1 | 870 | 11 | | | | | | |
| 1922-1932 | - | 1 374 | 2 316 233 | 13 892 | 6,0 | 36 060 | 15,6 | 18 | - | 13,1 | 2 003 | 26 | 1 501 | 11 840 | - | 13 341 | 741 | 10 |
| 1933 | 25 | 170 | 309 428 | 1 857 | 6,0 | 233 | 0,8 | 1 | - | 5,9 | 233 | 1 | 30 | - | - | 30 | 30 | - |
| 1934 | 22 | 185 | 339 002 | 2 034 | 6,0 | 193 | 0,6 | 3 | - | 16,2 | 64 | 1 | - | - | - | - | - | - |
| 1935 | 21 | 213 | 389 866 | 2 573 | 6,6 | 15 560 | 39,9 | 11 | - | 51,6 | 1 415 | 73 | 781 | 4 541 | - | 5 322 | 484 | 25 |
| 1936 | 21 | 232 | 428 287 | 2 828 | 6,6 | 485 | 1,1 | 7 | 1 | 30,2 | 69 | 2 | 123 | - | 7 500 | 7 623 | 1 089 | 33 |
| 1895-1936 | - | 3 843 | 5 352 259 | 32 872 | - | 62 458 | 11,7 | 51 | 2 | 15,5 | 1 191 | 16 | 2 435 | 16 381 | 7 500 | 26 316 | 658 | 12 |

Limkokerier.

Gruppe IV - 6 a.

Usines de colle-forte.

| | | | Kr. | Kr. | % | Kr. | % | | | | Kr. | Kr. | | | | | | |
|------------------|---|--------------|------------------|---------------|------|---------------|-------------|-----------|----------|-------------|------------|-----------|--------------|--------------|---|--------------|------------|-----------|
| 1895-1908 | - | 681 | 491 166 | 4 560 | 9,3 | 18 062 | 36,8 | - | - | - | - | 27 | | | | | | |
| 1909-1918 | - | 618 | 598 669 | 8 415 | 14,1 | 9 372 | 15,7 | 12 | 1 | 19,4 | 781 | 15 | | | | | | |
| 1919-1921 | - | 197 | 346 307 | 6 926 | 20,0 | 1 886 | 5,4 | 4 | - | 20,3 | 472 | 10 | | | | | | |
| 1922-1932 | - | 580 | 941 073 | 18 822 | 20,0 | 25 943 | 27,6 | 35 | - | 60,3 | 741 | 45 | 1 096 | 7 267 | - | 8 363 | 239 | 14 |
| 1933 | 6 | 59 | 95 492 | 1 909 | 20,0 | 4 024 | 42,1 | 4 | - | 67,8 | 1 006 | 68 | 196 | 1 125 | - | 1 321 | 330 | 22 |
| 1934 | 5 | 59 | 93 264 | 1 865 | 20,0 | 29 | 0,3 | 1 | - | 16,9 | 29 | 1 | 14 | - | - | 14 | 14 | - |
| 1935 | 5 | 58 | 97 006 | 2 134 | 22,0 | 657 | 6,8 | 3 | - | 51,7 | 219 | 11 | 60 | - | - | 60 | 20 | 1 |
| 1936 | 5 | 57 | 101 648 | 2 236 | 22,0 | 614 | 6,0 | 5 | - | 87,7 | 123 | 11 | 112 | - | - | 112 | 22 | 2 |
| 1895-1936 | - | 2 309 | 2 764 625 | 46 867 | - | 60 587 | 21,9 | 64 | 1 | 39,3 | 663 | 26 | 1 478 | 8 392 | - | 9 870 | 206 | 12 |

Kjemisk småindustri (pussepomade, skosmørelse, blekk o. l.), fabrikkasjon av gassglødenett. Kullsyre- og vannstofffabrikker.
Gruppe IV - 6 c. Petite industrie chimique (pomade à polir, encre etc.), fabrication de manchons d'incandescence.

| År Année | Antall bedrifter Nombre d'établissements | Antall årsverk (à 300 arbeidsdager) Années de travail | Arbeidslønn (beregnet etter I.T.L. § 15). Salaires gagnés | Premieinntekt Mont. des primes | | Belastning Charges | | Godkjente ulykker Acc. recon. | | | Kostende pr. Coût par | | Antall tapte arbeidsdager Nombre de journées de travail perdues | | | | | |
|------------------|---|--|--|-----------------------------------|-----------------------------|-----------------------|--|----------------------------------|--|---|------------------------------|--------------------------|--|---------------------------|--------------|---------------|---|----------------------------------|
| | | | | total total | Tariffsaft Taux du tarif | total total | i % av arb.- lønnen % du mont. des sal. | i alt en tout | med døden tilf. ayant entraîné la mort | pr. 1000 årsv. par 1000 ann. de trav. | godkj. ulykke acc. recon. | årsverk ann. de trav. | Sykdom Maladie | Invaliditet Invalidité | Død Mort | Sum Total | pr. godkjent ulykke par acc. rec. | pr. årsverk par ann. de trav. |
| | | | Kr. | Kr. | % | Kr. | % | | | | Kr. | Kr. | | | | | | |
| 1900-1908 | - | 322 | 231 902 | 1 389 | 6,0 | 2 686 | 11,6 | - | - | - | - | 8 | | | | | | |
| 1909-1918 | - | 1 575 | 1 349 659 | 7 094 | 5,3 | 8 051 | 6,0 | 45 | 1 | 28,6 | 179 | 5 | | | | | | |
| 1919-1921 | - | 818 | 1 326 977 | 7 965 | 6,0 | 16 234 | 12,2 | 19 | - | 23,2 | 854 | 20 | | | | | | |
| 1922-1932 | - | 2 964 | 4 851 450 | 29 097 | 6,0 | 26 746 | 5,5 | 59 | 1 | 19,9 | 453 | 9 | 1 947 | 4 172 | 7 500 | 13 619 | 231 | 5 |
| 1933 | 54 | 339 | 592 196 | 3 553 | 6,0 | 9 515 | 16,1 | 11 | - | 32,4 | 865 | 28 | 471 | 4 413 | - | 4 884 | 444 | 14 |
| 1934 | 51 | 311 | 545 434 | 3 270 | 6,0 | 3 616 | 6,6 | 12 | - | 38,6 | 301 | 12 | 480 | 1 213 | - | 1 693 | 141 | 5 |
| 1935 | 54 | 340 | 591 325 | 3 903 | 6,6 | 16 062 | 27,2 | 11 | - | 32,4 | 1 460 | 47 | 391 | 6 119 | - | 6 510 | 592 | 19 |
| 1936 | 55 | 343 | 601 441 | 3 970 | 6,6 | 17 858 | 29,7 | 13 | - | 37,9 | 1 374 | 52 | 455 | 5 646 | - | 6 101 | 469 | 18 |
| 1900-1936 | - | 7 012 | 10 090 384 | 60 241 | - | 100 768 | 10,0 | 170 | 2 | 25,4 | 576 | 14 | 3 744 | 21 563 | 7 500 | 32 807 | 310 | 8 |

Kjemisk storindustri.

Gruppe IV - 7.

Grande industrie chimique.

| År Année | Antall bedrifter Nombre d'établissements | Antall årsverk (à 300 arbeidsdager) Années de travail | Arbeidslønn (beregnet etter I.T.L. § 15). Salaires gagnés | Premieinntekt Mont. des primes | | Belastning Charges | | Godkjente ulykker Acc. recon. | | | Kostende pr. Coût par | | Antall tapte arbeidsdager Nombre de journées de travail perdues | | | | | |
|------------------|---|--|--|-----------------------------------|-----------------------------|-----------------------|--|----------------------------------|--|---|------------------------------|--------------------------|--|---------------------------|---------------|---------------|---|----------------------------------|
| | | | | total total | Tariffsaft Taux du tarif | total total | i % av arb.- lønnen % du mont. des sal. | i alt en tout | med døden tilf. ayant entraîné la mort | pr. 1000 årsv. par 1000 ann. de trav. | godkj. ulykke acc. recon. | årsverk ann. de trav. | Sykdom Maladie | Invaliditet Invalidité | Død Mort | Sum Total | pr. godkjent ulykke par acc. rec. | pr. årsverk par ann. de trav. |
| | | | Kr. | Kr. | % | Kr. | % | | | | Kr. | Kr. | | | | | | |
| 1895-1908 | - | 4 679 | 4 174 108 | 48 900 | 11,7 | 75 939 | 18,2 | - | - | - | - | 16 | | | | | | |
| 1909-1918 | - | 2 701 | 3 079 676 | 42 960 | 13,9 | 60 135 | 19,5 | 110 | 3 | 40,7 | 547 | 22 | | | | | | |
| 1919-1921 | - | 1 907 | 3 308 548 | 52 936 | 16,0 | 85 344 | 25,8 | 92 | 4 | 48,2 | 928 | 45 | | | | | | |
| 1922-1932 | - | 2 751 | 4 665 922 | 75 889 | 16,3 | 110 205 | 23,6 | 178 | 2 | 64,7 | 619 | 40 | 5 510 | 30 383 | 15 000 | 50 893 | 286 | 18 |
| 1933 | 7 | 109 | 207 517 | 4 565 | 22,0 | 2 917 | 14,1 | 6 | - | 55,0 | 486 | 27 | 369 | 922 | - | 1 291 | 215 | 12 |
| 1934 | 5 | 101 | 193 063 | 4 246 | 22,0 | 10 513 | 54,5 | 8 | - | 79,2 | 1 314 | 104 | 426 | 2 873 | - | 3 299 | 412 | 33 |
| 1935 | 5 | 112 | 212 928 | 5 152 | 24,2 | 1 826 | 8,6 | 8 | - | 71,4 | 228 | 16 | 349 | - | - | 349 | 44 | 3 |
| 1936 | 4 | 110 | 210 346 | 5 090 | 24,2 | 4 422 | 21,0 | 8 | - | 72,7 | 553 | 40 | 588 | 873 | - | 1 461 | 183 | 13 |
| 1895-1936 | - | 12 470 | 16 052 108 | 239 738 | - | 351 301 | 21,9 | 410 | 9 | 52,6 | 671 | 28 | 7 242 | 35 051 | 15 000 | 57 293 | 275 | 18 |

Elektrokjemisk storindustri.

Gruppe IV - 9.

Grande industrie électrochimique.

| | | | Kr. | Kr. | %o | Kr. | %o | | | | Kr. | Kr. | | | | | | |
|------------------|----------|----------------|--------------------|------------------|----------|------------------|-------------|--------------|-----------|-------------|------------|-----------|----------------|----------------|----------------|----------------|------------|-----------|
| 1899-1908 | - | 4 846 | 5 142 727 | 62 524 | 12,2 | 112 537 | 21,9 | - | - | - | - | 23 | | | | | | |
| 1909-1918 | - | 38 014 | 44 395 465 | 744 754 | 16,8 | 718 684 | 16,2 | 2 925 | 32 | 76,9 | 246 | 19 | | | | | | |
| 1919-1921 | - | 13 006 | 22 414 290 | 417 278 | 18,6 | 390 254 | 17,4 | 744 | 7 | 57,2 | 525 | 30 | | | | | | |
| 1922-1932 | - | 53 523 | 91 441 435 | 1 498 922 | 16,4 | 1 390 703 | 15,2 | 2 599 | 35 | 48,5 | 535 | 26 | 72 238 | 306 069 | 262 500 | 640 807 | 247 | 12 |
| 1933 | 22 | 4 599 | 8 812 546 | 141 000 | 16,0 | 72 645 | 8,2 | 275 | 2 | 59,8 | 264 | 16 | 5 676 | 9 546 | 15 000 | 30 222 | 110 | 7 |
| 1934 | 22 | 4 804 | 9 195 243 | 147 124 | 16,0 | 93 131 | 10,1 | 284 | - | 59,1 | 328 | 19 | 8 214 | 24 292 | - | 32 506 | 114 | 7 |
| 1935 | 22 | 4 768 | 9 119 590 | 160 504 | 17,6 | 115 418 | 12,7 | 251 | 1 | 52,6 | 460 | 24 | 8 863 | 28 015 | 7 500 | 44 378 | 177 | 9 |
| 1936 | 21 | 5 403 | 10 343 087 | 182 038 | 17,6 | 119 431 | 11,5 | 278 | 1 | 51,5 | 430 | 22 | 7 926 | 33 004 | 7 500 | 48 430 | 174 | 9 |
| 1899-1936 | - | 128 963 | 200 864 383 | 3 354 144 | - | 3 012 803 | 15,0 | 7 356 | 78 | 59,3 | 394 | 23 | 102 917 | 400 926 | 292 500 | 796 343 | 216 | 11 |

Gruppe V.

Olje og fettindustri.

Industries des huiles et des graisses.

| | | | Kr. | Kr. | %o | Kr. | %o | | | | Kr. | Kr. | | | | | | |
|------------------|----------|---------------|-------------------|------------------|-------------|------------------|-------------|--------------|-----------|-------------|------------|-----------|---------------|----------------|----------------|----------------|------------|-----------|
| 1895-1921 | - | 32 077 | 35 392 857 | 489 604 | 13,8 | 628 585 | 17,8 | 817 | 17 | 37,6 | 604 | 20 | | | | | | |
| 1922-1932 | - | 23 942 | 39 845 493 | 663 727 | 16,7 | 847 623 | 21,3 | 1 101 | 16 | 46,0 | 760 | 35 | 50 221 | 218 970 | 120 000 | 389 191 | 353 | 16 |
| 1933 | 249 | 2 377 | 4 208 310 | 77 533 | 18,4 | 61 228 | 14,5 | 119 | 1 | 50,1 | 515 | 26 | 5 948 | 19 661 | 7 500 | 33 109 | 278 | 14 |
| 1934 | 234 | 2 111 | 3 753 945 | 66 548 | 17,7 | 38 386 | 10,2 | 103 | - | 48,8 | 373 | 18 | 3 895 | 10 306 | - | 14 201 | 138 | 7 |
| 1935 | 246 | 2 452 | 4 393 720 | 88 561 | 20,2 | 98 621 | 22,4 | 182 | 1 | 74,2 | 542 | 40 | 7 958 | 29 466 | 7 500 | 44 924 | 247 | 18 |
| 1936 | 243 | 2 714 | 4 896 605 | 99 128 | 20,2 | 119 753 | 24,5 | 182 | - | 67,1 | 658 | 44 | 8 731 | 36 432 | - | 45 163 | 248 | 17 |
| 1895-1936 | - | 65 673 | 92 490 930 | 1 485 101 | 16,1 | 1 794 196 | 19,4 | 2 504 | 35 | 45,3 | 663 | 27 | 76 753 | 314 835 | 135 000 | 526 588 | 312 | 16 |

Trankokerier, tranbrennerier og trandamperier, med eller uten pakkhus- og lagerarbeide.

Cuisson et raffinage des huiles de baleine, de phoque et de poisson,

avec ou sans travaux d'entrepôts et magasins.

Gruppe V - 1.

| År Année | Antall bedrifter Nombre d'établissements | Antall årsverk (à 300 arbeidsdager) Années de travail | Arbeidslønn (beregnet etter I.T.L. § 15). Salaires gagnés | Premieinntekt Mont. des primes | | | Belastning Charges | | Godkjente ulykker Acc. recon. | | | Kostende pr. Coût par | | Antall tapte arbeidsdager Nombre de journées de travail perdues | | | | | |
|-------------|---|--|--|-----------------------------------|------------------------------|---------|-----------------------|--|----------------------------------|--|---|------------------------------|--------------------------|--|---------------------------|-------------|--------------|---|----------------------------------|
| | | | | total total | Tariffsafts Taux du tarif | % | total total | i % av arb.- lønnen % du mont. des sal. | i alt en tout | med døden tilf. ayant entraîné la mort | pr. 1000 årsv. par 1000 ann. de trav. | godkj. ulykke acc. recon. | årsverk ann. de trav. | Sykdom Maladie | Invaliditet Invalidité | Død Mort | Sum Total | pr. godkjent ulykke par acc. rec. | pr. årsverk par ann. de trav. |
| 1895-1908 | - | 2 440 | 1 934 802 | Kr. | Kr. | % | Kr. | % | - | - | - | Kr. | Kr. | | | | | | |
| 1909-1918 | - | 1 394 | 1 414 126 | 12 558 | 6,5 | 37 086 | 19,2 | 18 569 | 13,1 | 31 | - | 22,2 | 599 | 13 | | | | | |
| 1919-1921 | - | 399 | 692 418 | 17 532 | 12,4 | 32 612 | 47,1 | 17 | 2 | 42,6 | 1 918 | 82 | | | | | | | |
| 1922-1932 | - | 1 883 | 3 020 968 | 62 141 | 20,6 | 131 236 | 43,4 | 80 | 2 | 42,5 | 1 640 | 70 | 5 514 | 45 447 | 15 000 | 65 961 | 825 | 35 | |
| 1933 | 88 | 148 | 223 183 | 6 249 | 28,0 | 8 068 | 36,1 | 10 | - | 67,6 | 807 | 55 | 764 | 2 028 | - | 2 792 | 279 | 19 | |
| 1934 | 79 | 124 | 189 428 | 5 304 | 28,0 | 6 270 | 33,1 | 12 | - | 96,8 | 523 | 51 | 711 | 2 640 | - | 3 351 | 279 | 27 | |
| 1935 | 75 | 114 | 171 378 | 5 279 | 30,8 | 19 102 | 111,5 | 7 | 1 | 61,4 | 2 729 | 168 | 627 | 6 053 | 7 500 | 14 180 | 2 026 | 124 | |
| 1936 | 72 | 111 | 178 663 | 5 503 | 30,8 | 2 012 | 11,3 | 5 | - | 45,0 | 402 | 18 | 89 | - | - | 89 | 18 | 1 | |
| 1895-1936 | - | 6 613 | 7 824 966 | 128 413 | - | 254 955 | 32,6 | 162 | 5 | 38,8 | 1 342 | 39 | 7 705 | 56 168 | 22 500 | 86 373 | 758 | 36 | |

Fabrikasjon av guano og lign. kunstgjødningsstoffer, event. i forbindelse med trankokeri eller trandamperi.

Benmøller og benstamper.

Fabriques d'engrais de poisson et d'autres engrais artificiels, éventuellement combinées

avec cuissons d'huiles de baleine, de phoque et de poisson. Pulvérisation des os.

Gruppe V - 2.

| År Année | Antall bedrifter Nombre d'établissements | Antall årsverk (à 300 arbeidsdager) Années de travail | Arbeidslønn (beregnet etter I.T.L. § 15). Salaires gagnés | Premieinntekt Mont. des primes | | | Belastning Charges | | Godkjente ulykker Acc. recon. | | | Kostende pr. Coût par | | Antall tapte arbeidsdager Nombre de journées de travail perdues | | | | | |
|-------------|---|--|--|-----------------------------------|------------------------------|---------|-----------------------|--|----------------------------------|--|---|------------------------------|--------------------------|--|---------------------------|-------------|--------------|---|----------------------------------|
| | | | | total total | Tariffsafts Taux du tarif | % | total total | i % av arb.- lønnen % du mont. des sal. | i alt en tout | med døden tilf. ayant entraîné la mort | pr. 1000 årsv. par 1000 ann. de trav. | godkj. ulykke acc. recon. | årsverk ann. de trav. | Sykdom Maladie | Invaliditet Invalidité | Død Mort | Sum Total | pr. godkjent ulykke par acc. rec. | pr. årsverk par ann. de trav. |
| 1895-1908 | - | 1 404 | 1 001 715 | Kr. | Kr. | % | Kr. | % | - | - | - | Kr. | Kr. | | | | | | |
| 1909-1918 | - | 946 | 904 696 | 8 961 | 8,9 | 25 008 | 25,0 | 29 | 1 | 30,7 | 1 066 | 33 | | | | | | | |
| 1919-1921 | - | 290 | 496 704 | 12 962 | 14,3 | 30 928 | 34,2 | 12 | 1 | 41,4 | 1 676 | 69 | | | | | | | |
| 1922-1932 | - | 1 205 | 1 981 028 | 9 689 | 19,5 | 20 108 | 40,5 | 12 | 1 | 41,4 | 1 676 | 69 | 2 548 | 14 178 | 7 500 | 24 226 | 466 | 20 | |
| 1933 | 21 | 60 | 99 534 | 40 229 | 20,3 | 47 384 | 23,9 | 52 | 1 | 43,2 | 911 | 39 | 2 548 | 14 178 | 7 500 | 24 226 | 466 | 20 | |
| 1934 | 20 | 70 | 120 672 | 2 785 | 28,0 | 845 | 8,5 | 8 | - | 133,3 | 106 | 14 | 256 | - | - | 256 | 32 | 4 | |
| 1935 | 23 | 77 | 133 773 | 3 381 | 28,0 | 831 | 6,9 | 6 | - | 85,7 | 139 | 12 | 217 | - | - | 217 | 36 | 3 | |
| 1936 | 21 | 80 | 144 296 | 4 121 | 30,8 | 9 638 | 72,0 | 2 | - | 26,0 | 4 819 | 125 | 568 | 3 158 | - | 3 726 | 1 863 | 48 | |
| 1895-1936 | - | 4 132 | 4 882 418 | 86 573 | - | 135 193 | 27,7 | 112 | 3 | 41,1 | 980 | 33 | 3 716 | 17 336 | 7 500 | 28 552 | 402 | 19 | |

Fabrikasjon av sildolje og hvalolje. Sildemelfabrikker.

Gruppe V - 3.

Fabriques d'huiles de harengs et de baleines. Fabriques de farine de harengs.

| | | | Kr. | Kr. | ‰ | Kr. | ‰ | | | | Kr. | Kr. | | | | | | |
|------------------|----------|---------------|-------------------|----------------|----------|------------------|-------------|--------------|-----------|-------------|------------|-----------|---------------|----------------|---------------|----------------|------------|-----------|
| 1895-1908 | - | 2 053 | 1 785 739 | 19 251 | 10,8 | 40 919 | 22,9 | - | - | - | - | 20 | | | | | | |
| 1909-1918 | - | 6 263 | 6 960 374 | 114 585 | 16,5 | 151 649 | 21,8 | 263 | 7 | 42,0 | 577 | 24 | | | | | | |
| 1919-1921 | - | 3 506 | 6 090 403 | 121 808 | 20,0 | 121 666 | 20,0 | 133 | 1 | 37,9 | 915 | 35 | | | | | | |
| 1922-1932 | - | 9 646 | 15 997 279 | 323 870 | 20,2 | 498 120 | 31,1 | 504 | 10 | 52,2 | 988 | 52 | 27 391 | 134 455 | 75 000 | 236 846 | 470 | 25 |
| 1933 | 83 | 1 252 | 2 212 363 | 48 672 | 22,0 | 44 703 | 20,2 | 67 | 1 | 53,5 | 667 | 36 | 4 304 | 15 293 | 7 500 | 27 097 | 404 | 22 |
| 1934 | 76 | 936 | 1 679 272 | 36 944 | 22,0 | 25 360 | 15,1 | 55 | - | 58,8 | 461 | 27 | 2 146 | 6 254 | - | 8 400 | 153 | 9 |
| 1935 | 79 | 890 | 1 570 184 | 43 181 | 27,5 | 56 159 | 35,8 | 112 | - | 125,8 | 501 | 63 | 5 146 | 17 160 | - | 22 306 | 199 | 25 |
| 1936 | 82 | 1 007 | 1 769 177 | 48 652 | 27,5 | 96 792 | 54,7 | 121 | - | 120,2 | 800 | 96 | 6 869 | 30 814 | - | 37 683 | 311 | 37 |
| 1895-1936 | - | 25 553 | 38 064 791 | 756 963 | - | 1 035 368 | 27,2 | 1 255 | 19 | 53,4 | 791 | 41 | 45 856 | 203 976 | 82 500 | 332 332 | 387 | 24 |

Petroleumsraffinerier.

Gruppe V - 4 a.

Raffineries de pétrole.

| | | | Kr. | Kr. | ‰ | Kr. | ‰ | | | | Kr. | Kr. | | | | | | |
|------------------|----------|--------------|------------------|---------------|----------|---------------|-------------|------------|----------|-------------|------------|-----------|--------------|---------------|----------|---------------|------------|----------|
| 1899-1908 | - | 355 | 337 534 | 4 723 | 14,0 | - | - | - | - | - | - | - | | | | | | |
| 1909-1918 | - | 657 | 750 927 | 9 229 | 12,3 | 2 877 | 3,8 | 8 | - | 12,2 | 360 | 4 | | | | | | |
| 1919-1921 | - | 218 | 384 914 | 3 849 | 10,0 | 1 736 | 4,5 | 10 | - | 45,9 | 174 | 8 | | | | | | |
| 1922-1932 | - | 1 115 | 1 914 116 | 19 144 | 10,0 | 21 411 | 11,2 | 58 | - | 52,0 | 369 | 19 | 1 917 | 4 877 | - | 6 794 | 117 | 6 |
| 1933 | 1 | 116 | 220 989 | 2 210 | 10,0 | 554 | 2,5 | 10 | - | 86,2 | 55 | 5 | 176 | - | - | 176 | 18 | 2 |
| 1934 | 1 | 123 | 232 725 | 2 327 | 10,0 | 773 | 3,3 | 5 | - | 40,7 | 155 | 6 | 180 | - | - | 180 | 36 | 1 |
| 1935 | 1 | 127 | 241 046 | 2 651 | 11,0 | 7 708 | 32,0 | 10 | - | 78,7 | 771 | 61 | 515 | 2 069 | - | 2 584 | 258 | 20 |
| 1936 | 1 | 130 | 249 486 | 2 745 | 11,0 | 8 614 | 34,5 | 8 | - | 61,5 | 1 077 | 66 | 328 | 3 125 | - | 3 453 | 432 | 27 |
| 1899-1936 | - | 2 841 | 4 331 737 | 46 878 | - | 43 673 | 10,1 | 109 | - | 43,8 | 401 | 15 | 3 116 | 10 071 | - | 13 187 | 145 | 8 |

Fabrikasjon av vegetabiliske oljer. Oljeraffinerier.

Gruppe V - 4 b.

Fabriques d'huiles végétales. Raffineries d'huiles.

| År Année | Antall bedrifter Nombre d'établissements | Antall årsverk (à 300 arbeidsdager) Années de travail | Arbeidslønn (beregnet etter I.T.L. § 15). Salaires gagnés | Premieinntekt Mont. des primes | | Belastning Charges | | Godkjente ulykker Acc. recon. | | | Kostende pr. Coût par | | Antall tapte arbeidsdager Nombre de journées de travail perdues | | | | | | | |
|------------------|---|--|--|-----------------------------------|------------------------------|-----------------------|--|----------------------------------|--|---|------------------------------|--------------------------|--|--------------------------|--------------|---------------|---|----------------------------------|----------|---|
| | | | | total total | Tariffsafts Taux du tarif | total total | i % av arb.- lønnen % du mont. des sal. | i alt en tout | med døden tilf. ayant entraîné la mort | pr. 1000 årsv. par 1000 ann. de trav. | godkj. ulykke acc. recon. | årsverk ann. de trav. | Sykdom Maladie | Invalditet Incapacité | Død Mort | Sum Total | pr. godkjent ulykke par acc. rec. | pr. årsverk par ann. de trav. | | |
| 1908 | - | 2 | Kr. 1 114 | Kr. 16 | % 14,0 | Kr. - | % - | - | - | - | Kr. - | Kr. - | - | - | - | - | - | - | - | - |
| 1909-1918 | - | 2 014 | 2 353 730 | 36 497 | 15,5 | 38 710 | 16,4 | 73 | 2 | 36,2 | 530 | 19 | - | - | - | - | - | - | - | - |
| 1919-1921 | - | 1 363 | 2 365 827 | 44 576 | 18,8 | 35 192 | 14,9 | 60 | 1 | 44,0 | 587 | 26 | - | - | - | - | - | - | - | - |
| 1922-1932 | - | 5 132 | 8 706 373 | 150 641 | 17,3 | 72 956 | 8,4 | 250 | 1 | 48,7 | 292 | 14 | 7 745 | 8 220 | 7 500 | 23 465 | 94 | 5 | - | |
| 1933 | 4 | 274 | 523 753 | 8 380 | 16,0 | 6 119 | 11,7 | 14 | - | 51,1 | 437 | 22 | 261 | 2 340 | - | 2 601 | 186 | 9 | - | |
| 1934 | 5 | 292 | 555 959 | 8 896 | 16,0 | 1 707 | 3,1 | 14 | - | 47,9 | 122 | 6 | 248 | 625 | - | 873 | 62 | 3 | - | |
| 1935 | 12 | 661 | 1 267 602 | 22 310 | 17,6 | 4 190 | 3,3 | 27 | - | 40,8 | 155 | 6 | 660 | 1 026 | - | 1 686 | 62 | 3 | - | |
| 1936 | 12 | 773 | 1 480 825 | 26 060 | 17,6 | 6 049 | 4,1 | 35 | - | 45,3 | 173 | 8 | 766 | 793 | - | 1 559 | 45 | 2 | - | |
| 1908-1936 | - | 10 511 | 17 255 183 | 297 376 | - | 164 923 | 9,6 | 473 | 4 | 45,0 | 349 | 16 | 9 680 | 13 004 | 7 500 | 30 184 | 89 | 4 | - | |

Såpefabrikasjon, event. i forbindelse med parfymefabrikasjon, lysstøperi o. l.

Gruppe V - 5 b.

Fabriques de savons, combinées avec parfumerie, fabrication de bougies etc.

| År Année | Antall bedrifter Nombre d'établissements | Antall årsverk (à 300 arbeidsdager) Années de travail | Arbeidslønn (beregnet etter I.T.L. § 15). Salaires gagnés | Premieinntekt Mont. des primes | | Belastning Charges | | Godkjente ulykker Acc. recon. | | | Kostende pr. Coût par | | Antall tapte arbeidsdager Nombre de journées de travail perdues | | | | | | | |
|------------------|---|--|--|-----------------------------------|------------------------------|-----------------------|--|----------------------------------|--|---|------------------------------|--------------------------|--|--------------------------|---------------|---------------|---|----------------------------------|----------|---|
| | | | | total total | Tariffsafts Taux du tarif | total total | i % av arb.- lønnen % du mont. des sal. | i alt en tout | med døden tilf. ayant entraîné la mort | pr. 1000 årsv. par 1000 ann. de trav. | godkj. ulykke acc. recon. | årsverk ann. de trav. | Sykdom Maladie | Invalditet Incapacité | Død Mort | Sum Total | pr. godkjent ulykke par acc. rec. | pr. årsverk par ann. de trav. | | |
| 1895-1908 | - | 3 160 | 2 197 600 | 15 307 | 7,0 | 21 604 | 9,8 | - | - | - | - | 7 | - | - | - | - | - | - | - | - |
| 1909-1918 | - | 3 285 | 2 785 496 | 21 900 | 7,9 | 24 504 | 8,8 | 120 | 2 | 36,5 | 204 | 7 | - | - | - | - | - | - | - | - |
| 1919-1921 | - | 1 129 | 1 892 586 | 15 148 | 8,0 | 15 636 | 8,3 | 56 | - | 49,6 | 279 | 14 | - | - | - | - | - | - | - | - |
| 1922-1932 | - | 4 906 | 8 139 144 | 67 013 | 8,2 | 74 831 | 9,2 | 155 | 2 | 31,6 | 483 | 15 | 5 053 | 11 793 | 15 000 | 31 846 | 205 | 6 | - | |
| 1933 | 48 | 513 | 905 443 | 9 052 | 10,0 | 933 | 1,0 | 9 | - | 17,5 | 104 | 2 | 187 | - | - | 187 | 21 | - | - | |
| 1934 | 50 | 546 | 944 999 | 9 449 | 10,0 | 3 445 | 3,6 | 11 | - | 20,1 | 313 | 6 | 393 | 787 | - | 1 180 | 107 | 2 | - | |
| 1935 | 51 | 557 | 969 454 | 10 665 | 11,0 | 1 565 | 1,6 | 22 | - | 39,5 | 71 | 3 | 401 | - | - | 401 | 18 | 1 | - | |
| 1936 | 51 | 585 | 1 033 105 | 11 364 | 11,0 | 5 835 | 5,6 | 10 | - | 17,1 | 584 | 10 | 552 | 1 700 | - | 2 252 | 225 | 4 | - | |
| 1895-1936 | - | 14 681 | 18 867 827 | 159 898 | - | 148 353 | 7,9 | 383 | 4 | 33,2 | 330 | 10 | 6 586 | 14 280 | 15 000 | 35 866 | 173 | 5 | - | |

Gruppe VI.

Elektrisitets- og gassverk.

Stations génératrices de gaz et d'électricité.

| | | Kr. | Kr. | % | Kr. | % | | | | Kr. | Kr. | | | | | | | |
|------------------|----------|---------------|-------------------|----------------|-------------|----------------|-------------|--------------|-----------|-------------|------------|-----------|---------------|---------------|----------------|----------------|------------|-----------|
| 1895-1921 | - | 16 961 | 20 893 473 | 355 777 | 17,0 | 293 047 | 14,0 | 466 | 21 | 33,7 | 489 | 17 | | | | | | |
| 1922-1932 | - | 13 090 | 22 232 086 | 368 835 | 16,6 | 327 692 | 14,8 | 371 | 15 | 28,3 | 883 | 25 | 13 642 | 39 394 | 112 500 | 165 536 | 446 | 13 |
| 1933 | 283 | 1 141 | 2 144 931 | 34 075 | 15,9 | 33 677 | 15,7 | 42 | 1 | 36,8 | 802 | 30 | 1 547 | 6 433 | 7 500 | 15 480 | 369 | 14 |
| 1934 | 290 | 1 200 | 2 251 074 | 35 788 | 15,9 | 45 917 | 20,4 | 37 | - | 30,8 | 1 241 | 38 | 1 761 | 12 126 | - | 13 887 | 375 | 12 |
| 1935 | 370 | 1 226 | 2 302 573 | 40 280 | 17,5 | 60 376 | 26,2 | 50 | 3 | 40,8 | 1 208 | 49 | 1 751 | 2 837 | 22 500 | 27 088 | 542 | 22 |
| 1936 | 440 | 1 290 | 2 415 124 | 42 241 | 17,5 | 51 181 | 21,2 | 52 | 2 | 40,3 | 984 | 40 | 2 321 | 15 123 | 15 000 | 32 444 | 624 | 25 |
| 1895-1936 | - | 34 908 | 52 239 261 | 876 996 | 16,8 | 811 890 | 15,5 | 1 018 | 42 | 32,0 | 733 | 23 | 21 022 | 75 913 | 157 500 | 254 435 | 461 | 14 |

Drift av mindre anlegg for fremstilling av varme, lys og drivkraft (event. i forbindelse med dertil knyttede mindre virksomheter for eget behov f. eks. badeanstalter og sentralvarmeanlegg). Kringkastingstasjoner.

Petites stations génératrices de chauffage, d'éclairage et de force motrice (combinés éventuellement avec des petites installations mécaniques
Gruppe VI - 1 a. *desservant des besoins sur place comme bains et installations de chauffage central). Stations de radiophonie.*

| | | Kr. | Kr. | % | Kr. | % | | | | Kr. | Kr. | | | | | | | |
|------------------|----------|--------------|------------------|---------------|----------|---------------|------------|-----------|----------|-------------|------------|-----------|--------------|--------------|----------|--------------|------------|----------|
| 1899-1908 | - | 49 | 49 678 | 695 | 14,0 | 141 | 2,8 | - | - | - | - | 3 | | | | | | |
| 1909-1918 | - | 663 | 713 238 | 12 441 | 17,4 | 8 084 | 11,3 | 22 | - | 33,2 | 367 | 12 | | | | | | |
| 1919-1921 | - | 385 | 650 872 | 13 023 | 20,0 | 948 | 0,1 | 5 | - | 13,0 | 190 | 2 | | | | | | |
| 1922-1932 | - | 1 050 | 1 766 643 | 30 295 | 17,1 | 8 728 | 4,9 | 15 | - | 14,3 | 582 | 8 | 1 382 | 724 | - | 2 106 | 140 | 2 |
| 1933 | 85 | 97 | 177 960 | 2 847 | 16,0 | 340 | 1,9 | 5 | - | 51,5 | 68 | 4 | 95 | - | - | 95 | 19 | 1 |
| 1934 | 85 | 105 | 190 668 | 3 051 | 16,0 | 11 165 | 58,6 | 5 | - | 47,6 | 2 233 | 106 | 480 | 1 500 | - | 1 980 | 396 | 19 |
| 1935 | 154 | 141 | 259 955 | 4 576 | 17,6 | 291 | 1,1 | 2 | - | 14,2 | 146 | 2 | 42 | - | - | 42 | 21 | - |
| 1936 | 217 | 165 | 300 875 | 5 295 | 17,6 | 390 | 1,3 | 4 | - | 24,2 | 98 | 2 | 81 | - | - | 81 | 20 | - |
| 1899-1936 | - | 2 655 | 4 109 889 | 72 223 | - | 30 087 | 7,3 | 58 | - | 22,3 | 515 | 11 | 2 080 | 2 224 | - | 4 304 | 139 | 3 |

Drift av elektrisitetsverk med eller uten ledningsarbeider og installasjon.

Gruppe VI - 1 b.

Usines d'électricité avec ou sans pose des conduites et installation.

| År Année | Antall bedrifter Nombre d'établissements | Antall årsverk (å 300 arbeidsdager) Années de travail | Arbeidslønn (beregnet etter I.T.L. § 15). Salaires gagnés | Premieinntekt Mont. des primes | | Belastning Charges | | Godkjente ulykker Acc. recon. | | | Kostende pr. Coût par | | Antall tapte arbeidsdager Nombre de journées de travail perdues | | | | | | |
|------------------|---|---|---|-----------------------------------|-----------------------------|-----------------------|--|----------------------------------|--|---|------------------------------|--------------------------|--|---------------------------|----------------|----------------|---|----------------------------------|--|
| | | | | total total | Tariffsats Taux du tarif | total total | i % av arb.- lønnen % du mont. des sal. | i alt en tout | med døden tilf. ayant entraîné la mort | pr. 1000 årsv. par 1000 ann. de trav. | godkj. ulykke acc. recon. | årsverk ann. de trav. | Sykdom Maladie | Invaliditet Incapacité | Død Mort | Sum Total | pr. godkjent ulykke par acc. res. | pr. årsverk par ann. de trav. | |
| 1895-1908 | - | 2 615 | 2 574 607 | Kr. 35 124 | 13,6 | Kr. 57 733 | 22,4 | - | - | - | - | 22 | | | | | | | |
| 1909-1918 | - | 8 381 | 9 476 438 | Kr. 161 422 | 17,0 | Kr. 145 448 | 15,3 | 266 | 18 | 31,7 | 547 | 17 | | | | | | | |
| 1919-1921 | - | 3 187 | 5 558 100 | Kr. 111 165 | 20,0 | Kr. 55 705 | 10,0 | 116 | 2 | 36,4 | 480 | 17 | | | | | | | |
| 1922-1932 | - | 11 614 | 19 742 568 | Kr. 329 865 | 16,7 | Kr. 316 893 | 16,1 | 349 | 15 | 30,0 | 908 | 27 | 12 050 | 38 670 | 112 500 | 163 220 | 468 | 14 | |
| 1933 | 194 | 1 012 | 1 906 523 | Kr. 30 503 | 16,0 | Kr. 32 978 | 17,3 | 35 | 1 | 34,6 | 942 | 33 | 1 374 | 6 433 | 7 500 | 15 307 | 437 | 15 | |
| 1934 | 201 | 1 065 | 2 002 850 | Kr. 32 046 | 16,0 | Kr. 34 712 | 17,3 | 31 | - | 29,1 | 1 120 | 33 | 1 266 | 10 626 | - | 11 892 | 384 | 11 | |
| 1935 | 213 | 1 056 | 1 986 774 | Kr. 34 967 | 17,6 | Kr. 59 945 | 30,2 | 45 | 3 | 42,6 | 1 332 | 57 | 1 667 | 2 837 | 22 500 | 27 004 | 600 | 26 | |
| 1936 | 220 | 1 093 | 2 053 898 | Kr. 36 148 | 17,6 | Kr. 50 477 | 24,6 | 46 | 2 | 42,1 | 1 097 | 46 | 2 167 | 15 123 | 15 000 | 32 290 | 702 | 30 | |
| 1895-1936 | - | 30 023 | 45 301 758 | Kr. 771 240 | - | Kr. 753 891 | 16,6 | 888 | 41 | 32,4 | 783 | 25 | 18 524 | 73 689 | 157 500 | 249 713 | 494 | 16 | |

Gassverk (med eller uten gassledningsarbeider).

Gruppe VI - 3.

Usines à gaz (avec ou sans installation des conduites).

| År Année | Antall bedrifter Nombre d'établissements | Antall årsverk (å 300 arbeidsdager) Années de travail | Arbeidslønn (beregnet etter I.T.L. § 15). Salaires gagnés | Premieinntekt Mont. des primes | | Belastning Charges | | Godkjente ulykker Acc. recon. | | | Kostende pr. Coût par | | Antall tapte arbeidsdager Nombre de journées de travail perdues | | | | | | |
|------------------|---|---|---|-----------------------------------|-----------------------------|-----------------------|--|----------------------------------|--|---|------------------------------|--------------------------|--|---------------------------|-------------|--------------|---|----------------------------------|--|
| | | | | total total | Tariffsats Taux du tarif | total total | i % av arb.- lønnen % du mont. des sal. | i alt en tout | med døden tilf. ayant entraîné la mort | pr. 1000 årsv. par 1000 ann. de trav. | godkj. ulykke acc. recon. | årsverk ann. de trav. | Sykdom Maladie | Invaliditet Incapacité | Død Mort | Sum Total | pr. godkjent ulykke par acc. res. | pr. årsverk par ann. de trav. | |
| 1895-1908 | - | 466 | 427 535 | Kr. 4 576 | 10,7 | Kr. 6 136 | 14,4 | - | - | - | - | 13 | | | | | | | |
| 1909-1918 | - | 1 057 | 1 167 867 | Kr. 14 032 | 12,0 | Kr. 17 232 | 14,8 | 48 | 1 | 45,4 | 359 | 16 | | | | | | | |
| 1919-1921 | - | 158 | 275 138 | Kr. 3 299 | 12,0 | Kr. 1 620 | 5,9 | 9 | - | 57,0 | 180 | 10 | | | | | | | |
| 1922-1932 | - | 426 | 722 875 | Kr. 8 675 | 12,0 | Kr. 2 071 | 2,9 | 7 | - | 16,4 | 296 | 5 | 210 | - | - | 210 | 30 | - | |
| 1933 | 4 | 32 | 60 448 | Kr. 725 | 12,0 | Kr. 359 | 5,9 | 2 | - | 62,5 | 180 | 11 | 78 | - | - | 78 | 39 | 2 | |
| 1934 | 4 | 30 | 57 556 | Kr. 691 | 12,0 | Kr. 40 | 0,7 | 1 | - | 33,3 | 40 | 1 | 15 | - | - | 15 | 15 | 1 | |
| 1935 | 3 | 29 | 55 844 | Kr. 737 | 13,2 | Kr. 140 | 2,5 | 3 | - | 103,4 | 47 | 5 | 42 | - | - | 42 | 14 | 1 | |
| 1936 | 3 | 32 | 60 351 | Kr. 798 | 13,2 | Kr. 314 | 5,2 | 2 | - | 62,5 | 157 | 10 | 73 | - | - | 73 | 37 | 2 | |
| 1895-1936 | - | 2 230 | 2 827 614 | Kr. 33 533 | - | Kr. 27 912 | 9,9 | 72 | 1 | 40,8 | 300 | 13 | 418 | - | - | 418 | 28 | 1 | |

Gruppe VII.

Treindustri.

Industrie du bois.

| | | | Kr. | Kr. | %/oo | Kr. | %/oo | | | | Kr. | Kr. | | | | | | |
|------------------|----------|----------------|--------------------|-------------------|-------------|-------------------|-------------|---------------|------------|-------------|------------|-----------|----------------|----------------|----------------|------------------|------------|-----------|
| 1895-1921 | - | 356 535 | 368 951 760 | 7 541 703 | 20,4 | 8 251 524 | 22,4 | 11 309 | 111 | 60,2 | 462 | 23 | | | | | | |
| 1922-1932 | - | 127 005 | 207 729 589 | 4 610 328 | 22,2 | 5 951 334 | 28,6 | 9 144 | 50 | 72,0 | 651 | 47 | 366 020 | 1826849 | 375 000 | 2 567 869 | 281 | 20 |
| 1933 | 3572 | 9 877 | 16 541 032 | 380 450 | 23,0 | 351 625 | 21,3 | 887 | 1 | 89,8 | 396 | 36 | 34 143 | 115 510 | 7 500 | 157 153 | 177 | 16 |
| 1934 | 3854 | 11 084 | 18 409 024 | 441 954 | 24,0 | 525 653 | 28,6 | 1 067 | 3 | 96,3 | 493 | 47 | 41 429 | 183 562 | 22 500 | 247 491 | 232 | 22 |
| 1935 | 3986 | 12 209 | 20 409 936 | 527 566 | 25,8 | 558 769 | 27,4 | 1 122 | 7 | 91,9 | 498 | 46 | 45 965 | 178 913 | 52 500 | 277 378 | 247 | 23 |
| 1936 | 4145 | 13 288 | 22 457 179 | 574 387 | 25,6 | 560 917 | 25,0 | 1 277 | 5 | 96,1 | 439 | 42 | 46 923 | 175 081 | 37 500 | 259 504 | 203 | 20 |
| 1895-1936 | - | 529 998 | 654 498 520 | 14 076 388 | 21,5 | 16 199 822 | 24,8 | 24 806 | 177 | 68,7 | 531 | 31 | 534 480 | 2479915 | 495 000 | 3 509 395 | 260 | 20 |

Sagbruk eller snekkerier, små, i forbindelse med møllebrug, benmølle, barkemølle, tøistampe, frørenseri eller lign. Vedkapping, vedhogging.

Scieries ou menuiseries, petites, évent. comb. avec minoteries, pulvérisation d'os, moulins à tan,

Gruppe VII - 1.

foulonneries, nettoyage de graines etc. Abatage de bois.

| | | | Kr. | Kr. | %/oo | Kr. | %/oo | | | | Kr. | Kr. | | | | | | |
|------------------|----------|--------------|------------------|----------------|----------|----------------|-------------|------------|----------|--------------|------------|-----------|--------------|---------------|----------|---------------|------------|-----------|
| 1895-1908 | - | 1 494 | 1 013 008 | 19 953 | 19,7 | 61 335 | 60,5 | - | - | - | - | 41 | | | | | | |
| 1909-1918 | - | 1 792 | 1 722 434 | 57 910 | 33,6 | 129 753 | 75,3 | 182 | 1 | 101,6 | 713 | 72 | | | | | | |
| 1919-1921 | - | 362 | 618 052 | 27 428 | 44,4 | 66 599 | 107,8 | 64 | - | 176,8 | 1 041 | 184 | | | | | | |
| 1922-1932 | - | 357 | 561 067 | 31 190 | 55,6 | 72 202 | 128,7 | 90 | - | 252,1 | 802 | 202 | 3 340 | 24 199 | - | 27 539 | 306 | 77 |
| 1933 | 81 | 26 | 37 564 | 2 254 | 60,0 | 1 311 | 34,9 | 6 | - | 230,8 | 219 | 50 | 261 | - | - | 261 | 44 | 10 |
| 1934 | 74 | 26 | 39 467 | 2 368 | 60,0 | 910 | 23,1 | 10 | - | 384,6 | 91 | 35 | 289 | - | - | 289 | 29 | 11 |
| 1935 | 72 | 30 | 42 271 | 3 720 | 88,0 | 7 745 | 183,2 | 5 | - | 166,7 | 1 549 | 258 | 320 | 4 247 | - | 4 567 | 913 | 152 |
| 1936 | 88 | 25 | 38 515 | 3 389 | 88,0 | 4 647 | 120,7 | 2 | - | 80,0 | 2 324 | 186 | 278 | 2 543 | - | 2 821 | 1 411 | 113 |
| 1895-1936 | - | 4 112 | 4 072 378 | 148 212 | - | 344 502 | 84,6 | 359 | 1 | 137,1 | 784 | 84 | 4 488 | 30 989 | - | 35 477 | 314 | 76 |

Tømmersirkelsager, stavskjærerier, kassebordfabrikasjon inkl. tomtearbeide.

Scieries (scies circulaires), scies à merrains, fabriques de planchettes, travail des chantiers compris.

Gruppe VII - 2 a.

| År Année | Antall bedrifter Nombre d'établissements | Antall årsverk (à 300 arbeidsdager) Années de travail | Arbeidslønn (beregnet etter I.T.L. § 15). Salaires gagnés | Premieinntekt Mont. des primes | | Belastning Charges | | Godkjente ulykker Acc. recon. | | | Kostende pr. Coût par | | Antall tapte arbeidsdager Nombre de journées de travail perdues | | | | | | | |
|------------------|---|--|--|-----------------------------------|-----------------------------|-----------------------|---|----------------------------------|--|---|------------------------------|--------------------------|--|-------------------------|----------------|----------------|---|----------------------------------|--|--|
| | | | | total total | Tariffsats Taux du tarif | total total | i % av arb- lønner % du mont. des sal. | i alt en tout | med døden tilf. ayant entraîné la mort | pr. 1000 årsv. par 1000 ann. de trav. | godkj. ulykke acc. recon. | årsverk ann. de trav. | Sykdom Maladie | Invaliditet Invalité | Død Mort | Sum Total | pr. godkjent ulykke par acc. rec. | pr. årsverk par ann. de trav. | | |
| 1895-1908 | - | 13 368 | Kr. 10 890 059 | Kr. 307 641 | 28,2 | Kr. 521 010 | 47,8 | - | - | - | - | Kr. 39 | Kr. | | | | | | | |
| 1909-1918 | - | 12 461 | 13 041 816 | 521 033 | 40,0 | 529 416 | 40,6 | 1 033 | 15 | 82,9 | 513 | 42 | | | | | | | | |
| 1919-1921 | - | 3 920 | 6 867 833 | 309 083 | 45,0 | 413 656 | 60,2 | 426 | 3 | 108,7 | 971 | 106 | | | | | | | | |
| 1922-1932 | - | 12 094 | 19 539 936 | 916 095 | 46,9 | 1 572 130 | 80,5 | 1 838 | 13 | 152,0 | 855 | 130 | 88 428 | 497 323 | 97 500 | 683 251 | 372 | 46 | | |
| 1933 | 1757 | 810 | 1 222 848 | 73 371 | 60,0 | 88 373 | 72,3 | 186 | - | 229,6 | 475 | 109 | 8 462 | 31 132 | - | 39 594 | 213 | 49 | | |
| 1934 | 1966 | 1 182 | 1 789 701 | 107 381 | 60,0 | 122 433 | 68,4 | 244 | - | 206,4 | 502 | 104 | 10 816 | 45 145 | - | 55 961 | 229 | 47 | | |
| 1935 | 2018 | 1 155 | 1 762 813 | 116 346 | 66,0 | 171 512 | 97,3 | 258 | 3 | 223,4 | 665 | 148 | 11 920 | 57 573 | 22 500 | 91 993 | 357 | 80 | | |
| 1936 | 2059 | 1 105 | 1 729 795 | 114 167 | 66,0 | 151 687 | 87,7 | 247 | - | 223,5 | 614 | 137 | 11 533 | 55 718 | - | 67 251 | 272 | 61 | | |
| 1895-1936 | - | 46 095 | 56 844 801 | 2 465 117 | - | 3 570 217 | 62,8 | 4 232 | 34 | 129,3 | 717 | 77 | 131 159 | 686 891 | 120 000 | 938 050 | 338 | 57 | | |

Oppgangssagbruk, små, med eller uten høvleri.

Gruppe VII - 2 b.

Petites scies à cadres, avec ou sans raboterie.

| År Année | Antall bedrifter Nombre d'établissements | Antall årsverk (à 300 arbeidsdager) Années de travail | Arbeidslønn (beregnet etter I.T.L. § 15). Salaires gagnés | Premieinntekt Mont. des primes | | Belastning Charges | | Godkjente ulykker Acc. recon. | | | Kostende pr. Coût par | | Antall tapte arbeidsdager Nombre de journées de travail perdues | | | | | | | |
|------------------|---|--|--|-----------------------------------|-----------------------------|-----------------------|---|----------------------------------|--|---|------------------------------|--------------------------|--|-------------------------|-------------|---------------|---|----------------------------------|--|--|
| | | | | total total | Tariffsats Taux du tarif | total total | i % av arb- lønner % du mont. des sal. | i alt en tout | med døden tilf. ayant entraîné la mort | pr. 1000 årsv. par 1000 ann. de trav. | godkj. ulykke acc. recon. | årsverk ann. de trav. | Sykdom Maladie | Invaliditet Invalité | Død Mort | Sum Total | pr. godkjent ulykke par acc. rec. | pr. årsverk par ann. de trav. | | |
| 1895-1908 | - | 1 878 | Kr. 1 439 877 | Kr. 41 131 | 28,6 | Kr. 98 927 | 68,7 | - | - | - | - | Kr. 53 | Kr. | | | | | | | |
| 1909-1918 | - | 1 569 | 1 524 865 | 51 937 | 34,1 | 79 871 | 52,4 | 99 | 4 | 63,1 | 807 | 51 | | | | | | | | |
| 1919-1921 | - | 288 | 505 959 | 21 682 | 42,9 | 16 772 | 33,1 | 28 | - | 97,2 | 599 | 58 | | | | | | | | |
| 1922-1932 | - | 729 | 1 171 979 | 52 735 | 45,0 | 68 139 | 58,1 | 62 | - | 85,0 | 1 099 | 93 | 3 039 | 19 108 | - | 22 147 | 357 | 30 | | |
| 1933 | 37 | 27 | 1 810 457 | 1 810 | 45,0 | 391 | 9,7 | 3 | - | 111,1 | 130 | 14 | 114 | - | - | 114 | 38 | 4 | | |
| 1934 | 36 | 28 | 39 859 | 1 792 | 45,0 | 322 | 8,1 | 2 | - | 71,4 | 161 | 12 | 64 | - | - | 64 | 32 | 2 | | |
| 1935 | 33 | 27 | 37 038 | 1 834 | 49,5 | 287 | 7,7 | 5 | - | 185,2 | 57 | 11 | 128 | - | - | 128 | 26 | 5 | | |
| 1936 | 32 | 26 | 38 076 | 1 885 | 49,5 | 688 | 18,1 | 5 | - | 192,3 | 138 | 26 | 180 | - | - | 180 | 36 | 7 | | |
| 1895-1936 | - | 4 572 | 4 797 810 | 174 806 | - | 265 397 | 55,3 | 204 | 4 | 75,7 | 811 | 58 | 3 525 | 19 108 | - | 22 633 | 294 | 27 | | |

Tømmersirkelsagbruk inkl. høvleri (ikke bare flishøvl), eventuelt i forbindelse med snekkeri eller byggearbeide.

Scieries (scies circulaires), avec raboterie (non seulement rabotage de bardeaux), évent. avec menuiserie

Gruppe VII - 3 a.

et construction de maisons.

| | | | Kr. | Kr. | %.. | Kr. | %.. | | | | Kr. | Kr. | | | | | | |
|------------------|----------|---------------|-------------------|------------------|----------|------------------|-------------|--------------|-----------|-------------|------------|-----------|---------------|----------------|---------------|----------------|------------|-----------|
| 1895-1908 | - | 4 703 | 3 645 080 | 88 717 | 24,3 | 96 764 | 26,5 | - | - | - | - | 21 | | | | | | |
| 1909-1918 | - | 13 333 | 13 842 383 | 362 282 | 26,2 | 399 441 | 28,9 | 741 | 12 | 55,6 | 539 | 30 | | | | | | |
| 1919-1921 | - | 5 149 | 9 030 874 | 252 919 | 28,0 | 271 296 | 30,0 | 340 | 7 | 66,0 | 798 | 53 | | | | | | |
| 1922-1932 | - | 13 131 | 21 586 050 | 604 383 | 28,0 | 680 796 | 31,5 | 922 | 6 | 70,2 | 738 | 52 | 37 954 | 207 704 | 45 000 | 290 658 | 315 | 22 |
| 1933 | 285 | 982 | 1 617 438 | 45 288 | 28,0 | 30 094 | 18,6 | 67 | - | 68,2 | 449 | 31 | 2 280 | 10 150 | - | 12 430 | 186 | 13 |
| 1934 | 299 | 1 184 | 1 939 852 | 54 316 | 28,0 | 74 452 | 38,4 | 116 | 1 | 98,0 | 642 | 63 | 5 043 | 26 726 | 7 500 | 39 269 | 339 | 33 |
| 1935 | 307 | 1 367 | 2 230 635 | 68 704 | 30,8 | 59 463 | 26,7 | 130 | - | 95,1 | 457 | 43 | 5 893 | 22 590 | - | 28 483 | 219 | 21 |
| 1936 | 325 | 1 408 | 2 425 200 | 74 697 | 30,8 | 61 081 | 25,2 | 135 | - | 95,9 | 452 | 43 | 6 448 | 18 403 | - | 24 851 | 184 | 18 |
| 1895-1936 | - | 41 257 | 56 317 512 | 1 551 306 | - | 1 673 387 | 29,7 | 2 451 | 26 | 67,1 | 640 | 41 | 57 618 | 285 573 | 52 500 | 395 691 | 289 | 22 |

Oppgangssagbruk, store, med eller uten høvleri.

Gruppe VII - 3 c.

Grandes scies à cadres, avec ou sans raboterie.

| | | | Kr. | Kr. | %.. | Kr. | %.. | | | | Kr. | Kr. | | | | | | |
|------------------|----------|----------------|--------------------|------------------|----------|------------------|-------------|--------------|-----------|-------------|------------|-----------|----------------|----------------|----------------|----------------|------------|-----------|
| 1895-1908 | - | 90 857 | 81 143 934 | 1 427 123 | 17,6 | 1 069 119 | 13,2 | - | - | - | - | 12 | | | | | | |
| 1909-1918 | - | 59 538 | 63 376 134 | 896 188 | 14,1 | 920 060 | 14,5 | 3 127 | 39 | 52,5 | 294 | 15 | | | | | | |
| 1919-1921 | - | 13 757 | 24 139 454 | 337 946 | 14,0 | 477 379 | 19,8 | 926 | 4 | 67,3 | 516 | 35 | | | | | | |
| 1922-1932 | - | 38 362 | 64 849 883 | 916 244 | 14,1 | 1 433 892 | 22,1 | 2 667 | 11 | 69,5 | 538 | 37 | 105 803 | 419 260 | 82 500 | 607 563 | 228 | 16 |
| 1933 | 62 | 1 923 | 3 538 987 | 56 624 | 16,0 | 84 113 | 23,8 | 185 | - | 96,2 | 455 | 44 | 7 976 | 22 971 | - | 30 947 | 167 | 16 |
| 1934 | 61 | 2 064 | 3 827 747 | 61 244 | 16,0 | 91 751 | 24,0 | 234 | 1 | 113,4 | 392 | 44 | 8 173 | 31 909 | 7 500 | 47 582 | 203 | 23 |
| 1935 | 60 | 2 381 | 4 441 510 | 78 170 | 17,6 | 115 887 | 26,1 | 215 | 3 | 90,3 | 539 | 49 | 9 519 | 22 319 | 22 500 | 54 338 | 253 | 23 |
| 1936 | 55 | 2 223 | 4 166 318 | 73 325 | 17,6 | 75 318 | 18,1 | 246 | 2 | 110,7 | 306 | 34 | 7 267 | 12 822 | 15 000 | 35 089 | 143 | 16 |
| 1895-1936 | - | 211 105 | 249 483 967 | 3 846 864 | - | 4 267 519 | 17,1 | 7 600 | 60 | 63,2 | 418 | 20 | 138 738 | 509 281 | 127 500 | 775 519 | 219 | 17 |

Oppgangssagbruk i forbindelse med høvleri og snekkeri samt event. byggearbeide.

Gruppe VII - 3 d.

Scies à cadres avec raboterie et menuiserie, évent. construction de maisons.

| År Année | Antall bedrifter Nombre d'établissements | Antall årsverk (à 300 arbeidsdager) Années de travail | Arbeidslønn (beregnet etter I.T.L. § 15). Salaires gagnés | Premieinntekt Mont. des primes | | Belastning Charges | | Godkjente ulykker Acc. recon. | | | Kostende pr. Coût par | | Antall tapte arbeidsdager Nombre de journées de travail perdues | | | | | | | |
|------------------|---|--|--|-----------------------------------|----------------------------|-----------------------|--|----------------------------------|--|---|------------------------------|--------------------------|--|---------------------------|---------------|----------------|---|----------------------------------|---|---|
| | | | | total total | Tarifsats Taux du tarif | total total | i % av arb.- lønnen % du mont. des sal. | i alt en tout | med døden tilf. ayant entraîné la mort | pr. 1000 årsv. par 1000 ann. de trav. | godkj. ulykke acc. recon. | årsverk ann. de trav. | Sykdom Maladie | Invaliditet Incapacité | Død Mort | Sum Total | pr. godkjent ulykke par acc. rec. | pr. årsverk par ann. de trav. | | |
| 1895-1908 | - | 5 499 | Kr. 4 423 131 | Kr. 87 415 | 19,8 | Kr. 72 849 | 16,5 | - | - | - | - | - | - | - | - | - | - | - | - | - |
| 1909-1918 | - | 7 428 | 7 871 574 | 151 060 | 19,2 | 192 821 | 24,5 | 434 | 6 | 58,4 | 444 | 26 | - | - | - | - | - | - | - | - |
| 1919-1921 | - | 1 863 | 3 254 387 | 65 090 | 20,0 | 74 722 | 23,0 | 108 | 1 | 58,0 | 692 | 40 | - | - | - | - | - | - | - | - |
| 1922-1932 | - | 5 242 | 8 884 721 | 178 622 | 20,1 | 218 712 | 24,6 | 296 | 3 | 56,5 | 739 | 42 | 11 739 | 65 709 | 22 500 | 99 948 | 338 | 19 | - | |
| 1933 | 9 | 211 | 400 497 | 8 812 | 22,0 | 3 927 | 9,8 | 13 | - | 61,6 | 302 | 19 | 707 | 750 | - | 1 457 | 112 | 7 | - | |
| 1934 | 9 | 222 | 420 288 | 9 247 | 22,0 | 16 735 | 39,8 | 24 | - | 108,1 | 697 | 75 | 1 129 | 5 500 | - | 6 629 | 276 | 30 | - | |
| 1935 | 8 | 237 | 450 162 | 10 894 | 24,2 | 1 162 | 2,6 | 18 | - | 75,9 | 65 | 5 | 269 | - | - | 269 | 15 | 1 | - | |
| 1936 | 8 | 245 | 467 054 | 11 304 | 24,2 | 9 177 | 19,6 | 21 | - | 85,7 | 437 | 37 | 696 | 1 875 | - | 2 571 | 122 | 10 | - | |
| 1895-1936 | - | 20 947 | 26 171 814 | 522 444 | - | 590 105 | 22,5 | 914 | 10 | 59,2 | 563 | 28 | 14 540 | 73 834 | 22 500 | 110 874 | 298 | 18 | - | |

Høvleri.

Gruppe VII - 4 a.

Raboteries.

| År | Antall bedrifter | Antall årsverk (à 300 arbeidsdager) | Arbeidslønn (beregnet etter I.T.L. § 15) | Premieinntekt | | Belastning | | Godkjente ulykker | | | Kostende pr. | | Antall tapte arbeidsdager | | | | | | | |
|------------------|------------------|-------------------------------------|--|----------------|-----------|----------------|--------------------|-------------------|-----------------|----------------|---------------|-----------|---------------------------|---------------|--------------|---------------|---------------------|-------------|---|---|
| | | | | total | Tarifsats | total | i % av arb.-lønnen | i alt | med døden tilf. | pr. 1000 årsv. | godkj. ulykke | årsverk | Sykdom | Invaliditet | Død | Sum | pr. godkjent ulykke | pr. årsverk | | |
| 1895-1908 | - | 14 203 | Kr. 12 496 570 | Kr. 183 518 | 14,7 | Kr. 173 177 | 13,9 | - | - | - | - | - | - | - | - | - | - | - | - | - |
| 1909-1918 | - | 4 060 | 4 361 693 | 58 744 | 13,5 | 58 297 | 13,4 | 190 | 4 | 46,8 | 307 | 14 | - | - | - | - | - | - | - | - |
| 1919-1921 | - | 635 | 1 126 081 | 15 764 | 14,0 | 40 699 | 36,1 | 32 | 1 | 50,4 | 1 272 | 64 | - | - | - | - | - | - | - | - |
| 1922-1932 | - | 3 953 | 6 668 364 | 96 460 | 14,5 | 148 256 | 22,2 | 228 | 1 | 57,7 | 650 | 38 | 8 604 | 40 575 | - | 49 179 | 216 | 12 | - | |
| 1933 | 47 | 535 | 975 952 | 17 564 | 18,0 | 15 006 | 15,4 | 47 | 1 | 87,9 | 319 | 28 | 1 928 | 1 923 | 7 500 | 11 351 | 242 | 21 | - | |
| 1934 | 48 | 658 | 1 213 203 | 21 838 | 18,0 | 26 069 | 21,5 | 57 | - | 86,6 | 457 | 40 | 2 010 | 8 343 | - | 10 353 | 182 | 16 | - | |
| 1935 | 50 | 699 | 1 297 816 | 25 697 | 19,8 | 11 895 | 9,2 | 41 | - | 58,7 | 290 | 17 | 1 354 | 3 375 | - | 4 729 | 115 | 7 | - | |
| 1936 | 50 | 744 | 1 388 396 | 27 489 | 19,8 | 22 803 | 16,4 | 65 | - | 87,4 | 351 | 31 | 1 908 | 6 502 | - | 8 410 | 129 | 11 | - | |
| 1895-1936 | - | 25 487 | 29 528 075 | 447 074 | - | 496 202 | 16,8 | 660 | 6 | 58,5 | 488 | 19 | 15 804 | 60 718 | 7 500 | 84 022 | 192 | 13 | - | |

Høvleri i forbindelse med snekkeri, samt event. byggearbeide.

Gruppe VII - 4 b.

Raboteries combinées avec menuiserie et évent. construction de maisons.

| | | | Kr. | Kr. | %o | Kr. | %o | | | | Kr. | Kr. | | | | | | |
|------------------|----------|--------------|-------------------|----------------|----------|----------------|-------------|------------|----------|-------------|------------|-----------|--------------|---------------|---------------|---------------|------------|-----------|
| 1895-1908 | - | 4 327 | 3 463 576 | 55 912 | 16,1 | 134 460 | 38,8 | - | - | - | - | 31 | | | | | | |
| 1909-1918 | - | 1 061 | 1 219 959 | 23 890 | 19,6 | 19 488 | 16,0 | 81 | 1 | 76,3 | 241 | 18 | | | | | | |
| 1919-1921 | - | 486 | 852 962 | 17 063 | 20,0 | 16 583 | 19,4 | 40 | - | 82,3 | 415 | 34 | | | | | | |
| 1922-1932 | - | 2 344 | 3 973 027 | 84 974 | 21,4 | 117 662 | 29,6 | 122 | 2 | 52,0 | 964 | 50 | 4 187 | 39 181 | 15 000 | 58 368 | 478 | 25 |
| 1933 | 8 | 85 | 152 674 | 4 885 | 32,0 | 959 | 6,3 | 10 | - | 117,6 | 96 | 11 | 247 | - | - | 247 | 25 | 3 |
| 1934 | 8 | 92 | 171 147 | 5 479 | 32 | 22 251 | 130,0 | 9 | - | 97,8 | 2 472 | 242 | 1 155 | 7 250 | - | 8 405 | 934 | 91 |
| 1935 | 8 | 98 | 181 551 | 6 391 | 35,2 | 3 419 | 18,8 | 7 | - | 71,4 | 488 | 35 | 246 | 875 | - | 1 121 | 160 | 11 |
| 1936 | 8 | 107 | 202 254 | 7 119 | 35,2 | 10 275 | 50,8 | 11 | - | 102,8 | 934 | 96 | 455 | 4 204 | - | 4 659 | 424 | 44 |
| 1895-1936 | - | 8 600 | 10 217 150 | 205 713 | - | 325 097 | 31,8 | 280 | 3 | 65,5 | 680 | 38 | 6 290 | 51 510 | 15 000 | 72 800 | 458 | 27 |

Kassefabrikker, ekskl. skur av bord.

Gruppe VII - 5 a.

Fabriques de caisses d'emballage, scies de long non comprises.

| | | | Kr. | Kr. | %o | Kr. | %o | | | | Kr. | Kr. | | | | | | |
|------------------|----------|--------------|------------------|---------------|----------|---------------|-------------|------------|----------|-------------|------------|-----------|--------------|---------------|----------|---------------|------------|-----------|
| 1895-1908 | - | 335 | 261 903 | 2 520 | 9,6 | 9 152 | 34,9 | - | - | - | - | 27 | | | | | | |
| 1909-1918 | - | 402 | 403 635 | 5 858 | 14,5 | 4 502 | 11,2 | 24 | - | 59,7 | 188 | 11 | | | | | | |
| 1919-1921 | - | 169 | 286 420 | 4 591 | 16,0 | 3 988 | 13,9 | 6 | - | 35,5 | 665 | 24 | | | | | | |
| 1922-1932 | - | 1 605 | 2 617 873 | 43 423 | 16,6 | 52 790 | 20,2 | 93 | - | 57,9 | 568 | 33 | 3 025 | 19 916 | - | 22 941 | 247 | 14 |
| 1933 | 53 | 260 | 448 589 | 8 817 | 20,0 | 2 844 | 6,3 | 9 | - | 34,6 | 316 | 11 | 185 | 2 000 | - | 2 185 | 243 | 8 |
| 1934 | 53 | 244 | 419 827 | 8 396 | 20,0 | 13 994 | 33,3 | 17 | - | 69,7 | 823 | 57 | 600 | 6 020 | - | 6 620 | 389 | 27 |
| 1935 | 51 | 256 | 431 293 | 9 491 | 22,0 | 6 706 | 15,5 | 15 | - | 58,6 | 447 | 26 | 403 | 2 514 | - | 2 917 | 194 | 11 |
| 1936 | 49 | 290 | 502 321 | 11 050 | 22,0 | 1 773 | 3,5 | 17 | - | 58,6 | 104 | 6 | 417 | 1 250 | - | 1 667 | 98 | 6 |
| 1895-1936 | - | 3 561 | 5 371 861 | 94 146 | - | 95 749 | 17,8 | 181 | - | 56,1 | 478 | 27 | 4 630 | 31 700 | - | 36 330 | 241 | 14 |

Kassefabrikker, inkl. skur av bord.

Gruppe VII - 5 b.

Fabriques de caisses d'emballage, scies de long y comprises.

| År Année | Antall bedrifter Nombre d'établissements | Antall årsverk (à 300 arbeidsdager) Années de travail | Arbeidslønn (beregnet etter I.T.L. § 15), Salaires gagnés | Premieinntekt Mont. des primes | | Belastning Charges | | Godkjente ulykker Acc. recon. | | | Kostende pr. Coût par | | Antall tapte arbeidsdager Nombre de journées de travail perdues | | | | | | |
|------------------|---|---|---|-----------------------------------|-----------------------------|-----------------------|--|----------------------------------|--|---|-------------------------------|--------------------------|--|-------------------------|---------------|---------------|---|----------------------------------|--|
| | | | | total total | Tariffsats Taux du tarif | total total | i % av arb.- lønnen % du mont. des sal. | i alt en tout | med døden tilf. ayant entraîné la mort | pr. 1000 årsv. par 1000 ann. de trav. | godskj. ulykke acc. recon. | årsverk ann. de trav. | Sykdom Maladie | Invalditet Invaldité | Død Mort | Sum Total | pr. godkjent ulykke par acc. rec. | pr. årsverk par ann. de trav. | |
| 1895-1908 | - | 2 604 | 2 062 635 | Kr. | Kr. | % | Kr. | % | - | - | - | Kr. | Kr. | | | | | | |
| 1909-1918 | - | 2 761 | 2 754 259 | 39 621 | 78 393 | 28,5 | 81 427 | 29,6 | 181 | 1 | 65,6 | 450 | 29 | | | | | | |
| 1919-1921 | - | 894 | 1 557 620 | 49 843 | 73 207 | 32,0 | 73 207 | 47,0 | 84 | - | 94,0 | 872 | 82 | | | | | | |
| 1922-1932 | - | 2 934 | 4 786 725 | 154 632 | 32,3 | 168 623 | 35,2 | 178 | 2 | 60,7 | 947 | 57 | 6 904 | 56 837 | 15 000 | 78 741 | 442 | 27 | |
| 1933 | 63 | 162 | 245 735 | 9 004 | 10 217 | 36,0 | 41,6 | 27 | - | 166,7 | 378 | 63 | 1 337 | 3 682 | - | 5 019 | 186 | 31 | |
| 1934 | 63 | 173 | 260 399 | 9 373 | 13 712 | 36,0 | 52,7 | 14 | - | 80,9 | 979 | 79 | 360 | 4 125 | - | 4 485 | 320 | 26 | |
| 1935 | 67 | 161 | 248 966 | 9 859 | 6 561 | 39,6 | 26,4 | 19 | - | 118,0 | 345 | 41 | 913 | 1 415 | - | 2 328 | 123 | 14 | |
| 1936 | 68 | 179 | 273 732 | 10 829 | 8 607 | 39,6 | 31,4 | 29 | - | 162,0 | 297 | 48 | 1 196 | 2 714 | - | 3 910 | 135 | 22 | |
| 1895-1936 | - | 9 868 | 12 190 071 | 361 554 | - | 456 482 | 37,4 | 532 | 3 | 73,2 | 678 | 46 | 10 710 | 68 773 | 15 000 | 94 483 | 354 | 26 | |

Bøkkerverksteder og tønnefabrikker ekskl. skur av stav.

Gruppe VII - 6 a.

Ateliers de tonnellerie et fabriques de tonneaux, scies à merrains non comprises.

| År | Antall bedrifter | Antall årsverk | Arbeidslønn | Premieinntekt | | Belastning | | Godkjente ulykker | | | Kostende | | Antall tapte arbeidsdager | | | | | | |
|------------------|------------------|----------------|-------------------|----------------|------------|----------------|--------------------|-------------------|-----------------|----------------|----------------|-----------|---------------------------|---------------|--------------|---------------|---------------------|-------------|--|
| | | | | total | Tariffsats | total | i % av arb.-lønnen | i alt | med døden tilf. | pr. 1000 årsv. | godskj. ulykke | årsverk | Sykdom | Invalditet | Død | Sum | pr. godkjent ulykke | pr. årsverk | |
| 1895-1908 | - | 2 898 | 2 350 569 | Kr. | Kr. | % | Kr. | % | - | - | - | Kr. | Kr. | | | | | | |
| 1909-1918 | - | 4 662 | 4 999 842 | 25 520 | 75 524 | 10,9 | 105 938 | 21,2 | 294 | 3 | 63,1 | 360 | 23 | | | | | | |
| 1919-1921 | - | 1 156 | 2 022 071 | 32 350 | 82 537 | 16,0 | 82 537 | 40,8 | 68 | - | 58,8 | 1 214 | 71 | | | | | | |
| 1922-1932 | - | 3 273 | 5 396 233 | 100 617 | 18,6 | 51 410 | 9,5 | 124 | 1 | 37,9 | 415 | 16 | 4 529 | 14 564 | 7 500 | 26 593 | 214 | 8 | |
| 1933 | 49 | 239 | 379 130 | 7 583 | 11 564 | 20,0 | 30,5 | 17 | - | 71,1 | 680 | 48 | 682 | 3 750 | - | 4 432 | 261 | 19 | |
| 1934 | 49 | 215 | 333 310 | 6 665 | 7 959 | 20,0 | 23,9 | 19 | - | 88,4 | 419 | 37 | 738 | 2 625 | - | 3 363 | 177 | 16 | |
| 1935 | 51 | 247 | 431 248 | 9 488 | 11 041 | 22,0 | 25,6 | 11 | - | 44,5 | 1 004 | 45 | 651 | 5 539 | - | 6 190 | 563 | 25 | |
| 1936 | 55 | 264 | 468 865 | 10 315 | 725 | 22,0 | 1,5 | 13 | - | 49,2 | 56 | 3 | 246 | - | - | 246 | 19 | 1 | |
| 1895-1936 | - | 12 954 | 16 381 268 | 268 062 | - | 313 678 | 19,1 | 546 | 4 | 54,3 | 493 | 24 | 6 846 | 26 478 | 7 500 | 40 824 | 222 | 10 | |

Tønnefabrikker inkl. skur av stav.

Gruppe VII - 6 b.

Fabriques de tonneaux, scies à merrains y comprises.

| | | | Kr. | Kr. | %o | Kr. | %o | | | | Kr. | Kr. | | | | | | |
|------------------|----------|--------------|------------------|----------------|----------|----------------|-------------|------------|----------|-------------|------------|-----------|--------------|---------------|----------|---------------|------------|-----------|
| 1895-1908 | - | 981 | 845 307 | 18 331 | 21,7 | 11 849 | 14,0 | - | - | - | - | 12 | | | | | | |
| 1909-1918 | - | 1 466 | 1 637 749 | 47 918 | 29,3 | 43 589 | 26,6 | 63 | - | 43,0 | 692 | 30 | | | | | | |
| 1919-1921 | - | 282 | 484 916 | 15 519 | 32,0 | 36 817 | 75,9 | 12 | - | 42,6 | 3 068 | 131 | | | | | | |
| 1922-1932 | - | 1 101 | 1 754 756 | 56 149 | 32,0 | 86 227 | 49,1 | 94 | - | 85,4 | 917 | 78 | 4 561 | 35 469 | - | 40 030 | 426 | 36 |
| 1933 | 22 | 91 | 159 842 | 5 112 | 32,0 | 2 673 | 16,7 | 5 | - | 54,9 | 535 | 29 | 196 | 788 | - | 984 | 197 | 11 |
| 1934 | 18 | 77 | 128 394 | 4 109 | 32,0 | 777 | 6,1 | 3 | - | 39,0 | 259 | 10 | 187 | - | - | 187 | 62 | 2 |
| 1935 | 19 | 46 | 74 152 | 2 936 | 39,6 | 3 153 | 42,5 | 19 | - | 413,0 | 166 | 69 | 786 | - | - | 786 | 41 | 17 |
| 1936 | 22 | 45 | 69 525 | 2 754 | 39,6 | 1 559 | 22,4 | 3 | - | 66,7 | 520 | 35 | 257 | 656 | - | 913 | 304 | 20 |
| 1895-1936 | - | 4 089 | 5 154 641 | 152 828 | - | 186 644 | 36,2 | 199 | - | 64,0 | 875 | 46 | 5 987 | 36 913 | - | 42 900 | 346 | 32 |

43

Hjulmakerverksteder.

Gruppe VII - 8.

Ateliers de charronage.

| | | | Kr. | Kr. | %o | Kr. | %o | | | | Kr. | Kr. | | | | | | |
|------------------|----------|--------------|------------------|---------------|----------|---------------|-------------|------------|----------|-------------|------------|-----------|--------------|--------------|----------|---------------|------------|-----------|
| 1895-1908 | - | 248 | 190 333 | 2 906 | 15,3 | 8 723 | 45,8 | - | - | - | - | 35 | | | | | | |
| 1909-1918 | - | 546 | 487 909 | 8 095 | 16,6 | 6 035 | 12,4 | 22 | - | 40,3 | 274 | 11 | | | | | | |
| 1919-1921 | - | 178 | 287 636 | 5 750 | 20,0 | 7 290 | 25,3 | 15 | - | 84,3 | 486 | 41 | | | | | | |
| 1922-1932 | - | 503 | 727 435 | 14 559 | 20,0 | 18 221 | 25,0 | 55 | - | 109,3 | 331 | 36 | 1 658 | 5 817 | - | 7 475 | 136 | 15 |
| 1933 | 24 | 25 | 34 930 | 698 | 20,0 | 848 | 24,3 | 6 | - | 240,0 | 141 | 34 | 132 | 2 250 | - | 2 382 | 397 | 95 |
| 1934 | 21 | 28 | 38 751 | 777 | 20,0 | 334 | 8,6 | 3 | - | 107,1 | 111 | 12 | 107 | - | - | 107 | 36 | 4 |
| 1935 | 23 | 35 | 48 351 | 1 064 | 22,0 | 286 | 5,9 | 3 | - | 85,7 | 95 | 8 | 96 | - | - | 96 | 32 | 3 |
| 1936 | 23 | 72 | 113 361 | 2 495 | 22,0 | 794 | 7,0 | 4 | - | 55,6 | 199 | 11 | 160 | - | - | 160 | 40 | 2 |
| 1895-1936 | - | 1 635 | 1 928 706 | 36 344 | - | 42 531 | 22,1 | 108 | - | 77,9 | 312 | 26 | 2 153 | 8 067 | - | 10 220 | 144 | 15 |

1936.

Fabrikasjon av treskobunner, trebunnsko, skoplugg, lester etc.

Fabrication de sabots en cuir, de chevilles pour chaussures et de formes pour cordonniers.

Gruppe VII - 9.

| År <i>Année</i> | Antall bedrifter <i>Nombre d'établissements</i> | Antall årsverk (à 300 arbeidsdager) <i>Années de travail</i> | Arbeidslønn (beregnet etter I.T.L. § 15). <i>Salaires gagnés</i> | Premieinntekt <i>Mont. des primes</i> | | Belastning <i>Charges</i> | | Godkjente ulykker <i>Acc. recon.</i> | | | | Kostende pr. <i>Coût par</i> | | Antall tapte arbeidsdager <i>Nombre de journées de travail perdues</i> | | | | | |
|--------------------|--|---|---|--|------------------------------------|------------------------------|--|---|--|--|-------------------------------------|---------------------------------|--------------------------|---|--------------------|---------------------|--|---|--|
| | | | | total <i>total</i> | Tariffsats <i>Taux du tarif</i> | total <i>total</i> | i % av arb.- lønnen <i>% du mont. des sal.</i> | i alt <i>en tout</i> | med døden till. <i>ayant entraîné la mort</i> | pr. 1000 årsv. par 1000 ann. <i>de trav.</i> | godkj. ulykke <i>acc. recon.</i> | årsverk <i>ann. de trav.</i> | Sykdom <i>Maladie</i> | Invaliditet <i>Invalidité</i> | Død <i>Mort</i> | Sum <i>Total</i> | pr. godkjent ulykke <i>par acc. rec.</i> | pr. årsverk <i>par ann. de trav.</i> | |
| | | | Kr. | Kr. | % | Kr. | % | | | | Kr. | Kr. | | | | | | | |
| 1899-1908 | - | 303 | 193 818 | 2 480 | 12,8 | 7 765 | 40,1 | - | - | - | - | 26 | | | | | | | |
| 1909-1918 | - | 648 | 623 691 | 10 476 | 16,8 | 10 088 | 16,2 | 37 | - | 57,1 | 273 | 16 | | | | | | | |
| 1919-1921 | - | 348 | 601 834 | 12 023 | 20,0 | 22 285 | 37,0 | 41 | - | 89,1 | 719 | 64 | | | | | | | |
| 1922-1932 | - | 971 | 1 543 241 | 30 876 | 20,0 | 18 207 | 11,8 | 39 | 1 | 50,5 | 372 | 19 | 1 735 | 2 903 | 7 500 | 12 138 | 248 | 13 | |
| 1933 | 35 | 68 | 110 297 | 2 210 | 20,0 | 10 078 | 91,4 | 3 | - | 44,1 | 3 359 | 148 | 277 | 4 055 | - | 4 332 | 1 444 | 64 | |
| 1934 | 35 | 66 | 107 854 | 2 158 | 20,0 | 284 | 2,6 | 3 | - | 45,5 | 95 | 4 | 68 | - | - | 68 | 23 | 1 | |
| 1935 | 38 | 70 | 113 209 | 2 490 | 22,0 | 356 | 3,1 | 6 | - | 85,7 | 59 | 5 | 137 | - | - | 137 | 23 | 2 | |
| 1936 | 34 | 71 | 115 756 | 2 545 | 22,0 | 213 | 1,8 | 2 | - | 28,2 | 107 | 3 | 79 | - | - | 79 | 40 | 1 | |
| 1899-1936 | - | 2 545 | 3 409 700 | 65 258 | - | 69 276 | 20,3 | 131 | 1 | 58,4 | 468 | 27 | 2 296 | 6 958 | 7 500 | 16 754 | 266 | 13 | |

Ramme- og listefabrikker (ekskl. fremstilling av treemnet).

Fabriques de cadres et de listeaux (non compris la fabr. des parties en bois).

Gruppe VII - 10 b.

| | | | Kr. | Kr. | % | Kr. | % | | | | Kr. | Kr. | | | | | | | |
|------------------|----------|--------------|------------------|---------------|----------|---------------|------------|-----------|----------|-------------|------------|----------|------------|--------------|---------------|---------------|------------|-----------|--|
| 1895-1908 | - | 1 153 | 912 386 | 7 133 | 7,8 | 6 276 | 6,9 | - | - | - | - | 5 | | | | | | | |
| 1909-1918 | - | 1 262 | 1 243 333 | 7 459 | 6,0 | 1 248 | 1,0 | 16 | - | 12,7 | 78 | 1 | | | | | | | |
| 1919-1921 | - | 395 | 705 513 | 4 231 | 6,0 | 4 392 | 6,2 | 11 | - | 27,8 | 399 | 11 | | | | | | | |
| 1922-1932 | - | 1 170 | 1 856 165 | 11 136 | 6,0 | 23 031 | 12,4 | 20 | 1 | 17,1 | 1 152 | 20 | 558 | 3 773 | 7 500 | 11 831 | 592 | 10 | |
| 1933 | 10 | 130 | 219 278 | 1 316 | 6,0 | 311 | 1,4 | 1 | - | 7,7 | 311 | 2 | 17 | - | - | 17 | 17 | - | |
| 1934 | 8 | 136 | 230 305 | 1 382 | 6,0 | 5 464 | 23,7 | 4 | 1 | 29,4 | 1 366 | 40 | 121 | - | 7 500 | 7 621 | 1 905 | 56 | |
| 1935 | 9 | 147 | 243 963 | 1 610 | 6,6 | 191 | 0,8 | 1 | - | 6,8 | 191 | 1 | 55 | - | - | 55 | 55 | - | |
| 1936 | 9 | 161 | 267 228 | 1 763 | 6,6 | 115 | 0,4 | 5 | - | 31,1 | 23 | 1 | 37 | - | - | 37 | 7 | - | |
| 1895-1936 | - | 4 554 | 5 678 171 | 36 030 | - | 41 028 | 7,2 | 58 | 2 | 17,1 | 598 | 9 | 788 | 3 773 | 15 000 | 19 561 | 631 | 11 | |

Dreierverksteder, blokkmakerverksteder, treskjærerier, fabrikasjon av stokker etc.

Gruppe VII - 11 a.

Ateliers de tournage, de poulieurs et de découpage de bois, fabriques de cannes etc.

| | | | Kr. | Kr. | ‰ | Kr. | ‰ | | | | Kr. | Kr. | | | | | | |
|------------------|----|--------------|------------------|----------------|------|----------------|-------------|------------|---|-------------|------------|-----------|--------------|---------------|---|---------------|------------|-----------|
| 1895-1908 | - | 3 817 | 2 804 733 | 38 449 | 13,7 | 81 566 | 29,1 | - | - | - | - | 21 | | | | | | |
| 1909-1918 | - | 2 892 | 2 589 780 | 40 306 | 15,6 | 46 082 | 17,8 | 114 | - | 39,4 | 404 | 16 | | | | | | |
| 1919-1921 | - | 397 | 671 585 | 13 434 | 20,0 | 16 388 | 24,4 | 25 | - | 63,0 | 656 | 41 | | | | | | |
| 1922-1932 | - | 966 | 1 427 218 | 28 554 | 20,0 | 35 819 | 25,1 | 47 | - | 48,7 | 762 | 37 | 2 049 | 14 008 | - | 16 057 | 342 | 17 |
| 1933 | 59 | 122 | 167 785 | 3 356 | 20,0 | 892 | 5,3 | 9 | - | 73,8 | 99 | 7 | 191 | 1 000 | - | 1 191 | 132 | 10 |
| 1934 | 57 | 124 | 159 110 | 3 183 | 20,0 | 3 153 | 19,8 | 24 | - | 193,5 | 131 | 25 | 656 | 2 485 | - | 3 141 | 131 | 25 |
| 1935 | 63 | 165 | 219 025 | 4 819 | 22,0 | 2 522 | 11,5 | 17 | - | 103,0 | 148 | 15 | 649 | 1 201 | - | 1 850 | 109 | 11 |
| 1936 | 69 | 179 | 259 710 | 5 713 | 22,0 | 5 785 | 22,3 | 16 | - | 89,4 | 362 | 32 | 349 | 1 583 | - | 1 932 | 121 | 11 |
| 1895-1936 | - | 8 662 | 8 298 946 | 137 814 | - | 192 207 | 23,2 | 252 | - | 52,0 | 437 | 22 | 3 894 | 20 277 | - | 24 171 | 214 | 16 |

Møbelfabrikker.

Gruppe VII - 12.

Fabriques de meubles.

| | | | Kr. | Kr. | ‰ | Kr. | ‰ | | | | Kr. | Kr. | | | | | | |
|------------------|-----|---------------|-------------------|----------------|------|----------------|-------------|--------------|---|-------------|------------|-----------|---------------|----------------|---|----------------|------------|-----------|
| 1895-1908 | - | 2 913 | 2 350 591 | 41 736 | 17,8 | 49 733 | 21,2 | - | - | - | - | 17 | | | | | | |
| 1909-1918 | - | 5 883 | 5 915 805 | 118 017 | 19,9 | 86 433 | 14,6 | 238 | - | 40,5 | 363 | 15 | | | | | | |
| 1919-1921 | - | 2 934 | 4 906 262 | 98 145 | 20,0 | 56 229 | 11,5 | 147 | - | 50,1 | 383 | 19 | | | | | | |
| 1922-1932 | - | 14 301 | 21 684 480 | 334 507 | 15,4 | 390 808 | 18,0 | 705 | - | 49,3 | 554 | 27 | 23 485 | 133 186 | - | 156 671 | 222 | 11 |
| 1933 | 433 | 1 779 | 2 744 974 | 38 430 | 14,0 | 35 379 | 12,9 | 105 | - | 59,0 | 337 | 20 | 3 648 | 17 655 | - | 21 303 | 203 | 12 |
| 1934 | 483 | 2 110 | 3 208 308 | 44 916 | 14,0 | 49 014 | 15,3 | 115 | - | 54,5 | 426 | 23 | 4 412 | 19 357 | - | 23 769 | 207 | 11 |
| 1935 | 517 | 2 372 | 3 630 820 | 55 914 | 15,4 | 47 754 | 13,2 | 140 | - | 59,0 | 341 | 20 | 4 908 | 17 704 | - | 22 612 | 162 | 10 |
| 1936 | 566 | 2 901 | 4 466 779 | 68 789 | 15,4 | 68 210 | 15,3 | 175 | - | 60,3 | 390 | 24 | 5 854 | 27 010 | - | 32 864 | 188 | 11 |
| 1895-1936 | - | 35 193 | 48 908 019 | 800 454 | - | 783 560 | 16,0 | 1 625 | - | 50,3 | 451 | 22 | 42 307 | 214 912 | - | 257 219 | 207 | 11 |

Snekkerier (små), event. i forbindelse med bygnings snekkerarbeider, med eller uten møbelfabrikasjon.
Menuiseries (petites) évent. combinées avec menuiseries de bâtiment, avec ou sans fabrication de meubles.

Gruppe VII - 13 a.

| År Année | Antall bedrifter Nombre d'établissements | Antall årsverk (à 300 arbeidsdager) Années de travail | Arbeidslønn (beregnet etter I.T.L. § 15). Salaires gagnés | Premieinntekt Mont. des primes | | | Belastning Charges | | Godkjente ulykker Acc. recon. | | | Kostende pr. Coût par | | Antall tapte arbeidsdager Nombre de journées de travail perdues | | | | | | | |
|------------------|---|--|--|-----------------------------------|------------------------------|----------------|-----------------------|---|----------------------------------|--|---|------------------------------|--------------------------|--|---------------------------|----------------|--------------|---|----------------------------------|----------|---|
| | | | | total total | Tariffsafts Taux du tarif | % | total total | i % av arb.- lønningen % du mont. des sal. | i alt en tout | med døden tilf. ayant entraîné la mort | pr. 1000 årsv. par 1000 ann. de trav. | godkj. ulykke acc. recon. | årsverk ann. de trav. | Sykdom Maladie | Invaliditet Invalidité | Død Mort | Sum Total | pr. godkjent ulykke par acc. rec. | pr. årsverk par ann. de trav. | | |
| 1895-1908 | - | 4 057 | 3 227 871 | Kr. 75 460 | 23,4 | 159 078 | 49,3 | - | - | - | - | 39 | - | - | - | - | - | - | - | - | - |
| 1909-1918 | - | 6 887 | 6 781 182 | Kr. 239 270 | 35,3 | 206 410 | 30,4 | 510 | 2 | 74,1 | 405 | 30 | - | - | - | - | - | - | - | - | - |
| 1919-1921 | - | 1 951 | 3 264 771 | Kr. 130 477 | 40,0 | 98 583 | 30,2 | 178 | - | 91,2 | 554 | 51 | - | - | - | - | - | - | - | - | - |
| 1922-1932 | - | 5 336 | 8 207 051 | Kr. 283 528 | 34,5 | 269 141 | 32,8 | 496 | 1 | 93,0 | 543 | 50 | 19 068 | 84 817 | 7 500 | 111 385 | 225 | 21 | - | - | |
| 1933 | 327 | 560 | 832 744 | Kr. 26 648 | 32,0 | 10 236 | 12,3 | 57 | - | 101,8 | 180 | 18 | 1 411 | 3 045 | - | 4 456 | 78 | 8 | - | - | |
| 1934 | 356 | 634 | 925 342 | Kr. 29 611 | 32,0 | 32 472 | 35,1 | 68 | - | 107,3 | 478 | 51 | 2 767 | 9 407 | - | 12 174 | 179 | 19 | - | - | |
| 1935 | 358 | 599 | 870 819 | Kr. 30 653 | 35,2 | 31 745 | 36,5 | 84 | 1 | 140,2 | 378 | 53 | 2 897 | 10 819 | 7 500 | 21 216 | 253 | 35 | - | - | |
| 1936 | 384 | 702 | 1 043 642 | Kr. 36 737 | 35,2 | 48 312 | 46,3 | 92 | - | 131,1 | 525 | 69 | 3 630 | 20 372 | - | 24 002 | 261 | 34 | - | - | |
| 1895-1936 | - | 20 726 | 25 153 422 | Kr. 852 384 | - | 855 977 | 34,0 | 1 485 | 4 | 89,1 | 467 | 41 | 29 773 | 128 460 | 15 000 | 173 233 | 217 | 22 | - | - | |

Snekkerier (store), event. i forbindelse med bygnings snekkerarbeider, med eller uten møbelfabrikasjon.
Menuiseries (grandes), évent. combinées avec menuiseries de bâtiment, avec ou sans fabrication de meubles.

Gruppe VII - 13 b.

| År Année | Antall bedrifter Nombre d'établissements | Antall årsverk (à 300 arbeidsdager) Années de travail | Arbeidslønn (beregnet etter I.T.L. § 15). Salaires gagnés | Premieinntekt Mont. des primes | | | Belastning Charges | | Godkjente ulykker Acc. recon. | | | Kostende pr. Coût par | | Antall tapte arbeidsdager Nombre de journées de travail perdues | | | | | | | |
|------------------|---|--|--|-----------------------------------|------------------------------|------------------|-----------------------|---|----------------------------------|--|---|------------------------------|--------------------------|--|---------------------------|----------------|--------------|---|----------------------------------|----------|---|
| | | | | total total | Tariffsafts Taux du tarif | % | total total | i % av arb.- lønningen % du mont. des sal. | i alt en tout | med døden tilf. ayant entraîné la mort | pr. 1000 årsv. par 1000 ann. de trav. | godkj. ulykke acc. recon. | årsverk ann. de trav. | Sykdom Maladie | Invaliditet Invalidité | Død Mort | Sum Total | pr. godkjent ulykke par acc. rec. | pr. årsverk par ann. de trav. | | |
| 1895-1908 | - | 8 260 | 7 382 268 | Kr. 156 822 | 21,2 | 244 370 | 33,1 | - | - | - | - | 30 | - | - | - | - | - | - | - | - | - |
| 1909-1918 | - | 11 863 | 12 839 600 | Kr. 404 987 | 31,5 | 309 813 | 24,1 | 828 | 5 | 69,8 | 374 | 26 | - | - | - | - | - | - | - | - | - |
| 1919-1921 | - | 4 959 | 8 623 279 | Kr. 275 951 | 32,0 | 246 877 | 28,6 | 295 | 2 | 59,5 | 837 | 50 | - | - | - | - | - | - | - | - | - |
| 1922-1932 | - | 14 139 | 23 285 500 | Kr. 628 269 | 27,0 | 474 016 | 20,4 | 918 | 9 | 65,0 | 516 | 34 | 30 517 | 127 700 | 67 500 | 225 717 | 246 | 16 | - | - | |
| 1933 | 146 | 1 403 | 2 491 007 | Kr. 62 275 | 25,0 | 28 534 | 11,5 | 110 | - | 78,4 | 259 | 20 | 3 442 | 6 234 | - | 9 676 | 88 | 7 | - | - | |
| 1934 | 147 | 1 443 | 2 550 760 | Kr. 63 769 | 25,0 | 34 488 | 13,5 | 86 | - | 59,6 | 401 | 24 | 2 366 | 10 545 | - | 12 911 | 150 | 9 | - | - | |
| 1935 | 163 | 1 712 | 3 005 454 | Kr. 82 650 | 27,5 | 74 362 | 24,7 | 106 | - | 61,9 | 702 | 43 | 4 090 | 28 742 | - | 32 832 | 310 | 19 | - | - | |
| 1936 | 169 | 2 129 | 3 748 932 | Kr. 103 095 | 27,5 | 87 157 | 23,2 | 172 | 3 | 80,8 | 507 | 41 | 5 405 | 19 401 | 22 500 | 47 306 | 275 | 22 | - | - | |
| 1895-1936 | - | 45 908 | 63 926 800 | Kr. 1 777 818 | - | 1 499 617 | 23,5 | 2 515 | 19 | 66,8 | 496 | 33 | 45 820 | 192 622 | 90 000 | 328 442 | 236 | 16 | - | - | |

Fabrikasjon av korte- og galanterivarer, kledesklyper, etuier samt leketøi.

Gruppe VII – 13 c.

Fabrication de bibeloterie, d'objets de fantaisie, d'étuis et de jouets.

| | | | Kr. | Kr. | % | Kr. | % | | | Kr. | Kr. | | | | | | | |
|------------------|----|--------------|------------------|---------------|------|---------------|-------------|-----------|---|-------------|------------|-----------|--------------|---------------|---|---------------|------------|-----------|
| 1897-1908 | - | 455 | 315 077 | 3 231 | 10,3 | 886 | 2,8 | - | - | - | 2 | | | | | | | |
| 1909-1918 | - | 703 | 566 073 | 5 620 | 10,0 | 5 121 | 9,0 | 23 | - | 32,7 | 223 | 7 | | | | | | |
| 1919-1921 | - | 108 | 187 656 | 1 875 | 10,0 | 284 | 0,2 | 5 | - | 46,3 | 57 | 3 | | | | | | |
| 1922-1932 | - | 392 | 550 525 | 5 510 | 10,0 | 15 013 | 27,3 | 23 | - | 58,7 | 653 | 38 | 1 029 | 6 794 | - | 7 823 | 340 | 20 |
| 1933 | 23 | 57 | 69 054 | 691 | 10,0 | 12 342 | 178,7 | 8 | - | 140,4 | 1 543 | 217 | 279 | 4 125 | - | 4 404 | 551 | 77 |
| 1934 | 24 | 48 | 58 912 | 589 | 10,0 | 478 | 8,1 | 4 | - | 83,3 | 120 | 10 | 90 | - | - | 90 | 23 | 2 |
| 1935 | 29 | 79 | 99 576 | 1 096 | 11,0 | 422 | 4,2 | 5 | - | 63,3 | 84 | 5 | 142 | - | - | 142 | 28 | 2 |
| 1936 | 33 | 79 | 105 655 | 1 163 | 11,0 | 507 | 4,8 | 4 | - | 50,6 | 127 | 6 | 153 | 28 | - | 181 | 45 | 2 |
| 1897-1936 | - | 1 921 | 1 952 528 | 19 775 | - | 35 053 | 18,0 | 72 | - | 49,1 | 474 | 18 | 1 693 | 10 947 | - | 12 640 | 287 | 19 |

47

Korkskjæring.

Gruppe VII – 14.

Découpage de liège.

| | | | Kr. | Kr. | % | Kr. | % | | | Kr. | Kr. | | | | | | | |
|------------------|----|--------------|------------------|---------------|-----|---------------|------------|------------|---|-------------|------------|----------|--------------|--------------|---|--------------|-----------|----------|
| 1895-1908 | - | 2 439 | 1 824 275 | 10 365 | 5,7 | 2 055 | 1,1 | - | - | - | 1 | | | | | | | |
| 1909-1918 | - | 1 579 | 1 445 648 | 7 510 | 5,2 | 4 869 | 3,4 | 67 | - | 42,4 | 73 | 3 | | | | | | |
| 1919-1921 | - | 402 | 678 051 | 2 713 | 4,0 | 6 905 | 10,2 | 32 | - | 79,6 | 216 | 17 | | | | | | |
| 1922-1932 | - | 1 032 | 1 682 150 | 6 724 | 4,0 | 15 588 | 9,3 | 44 | - | 42,6 | 354 | 15 | 1 180 | 4 051 | - | 5 231 | 119 | 5 |
| 1933 | 16 | 88 | 146 410 | 586 | 4,0 | 347 | 2,4 | 3 | - | 34,1 | 116 | 4 | 72 | - | - | 72 | 24 | 1 |
| 1934 | 16 | 91 | 153 284 | 613 | 4,0 | 4 | - | 1 | - | 11,0 | 4 | 6 | 9 | - | - | 9 | 9 | - |
| 1935 | 17 | 100 | 163 957 | 719 | 4,4 | 605 | 3,7 | 4 | - | 40,0 | 151 | 6 | 149 | - | - | 149 | 37 | 1 |
| 1936 | 17 | 107 | 182 230 | 801 | 4,4 | 835 | 4,6 | 7 | - | 65,4 | 119 | 8 | 208 | - | - | 208 | 30 | 2 |
| 1895-1936 | - | 5 838 | 6 276 005 | 30 031 | - | 31 208 | 5,0 | 158 | - | 46,5 | 184 | 5 | 1 618 | 4 051 | - | 5 669 | 96 | 4 |

1936.

Kurvpletning, rør- og stråvarefabrikker.
Vannerie, travail du jonc et de la paille.

Gruppe VII - 15.

| År Année | Antall bedrifter Nombre d'établissements | Antall årsverk (à 300 arbeidsdager) Années de travail | Arbeidslønn (beregnet etter I.T.L. § 15). Salaires gagnés | Premieinntekt Mont. des primes | | Belastning Charges | | Godkjente ulykker Acc. recon. | | | Kostende pr. Coût par | | Antall tapte arbeidsdager Nombre de journées de travail perdues | | | | | |
|------------------|---|--|--|-----------------------------------|-----------------------------|-----------------------|--|----------------------------------|--|---|------------------------------|--------------------------|--|---------------------------|-------------|--------------|---|----------------------------------|
| | | | | total total | Tariffsats Taux du tarif | total total | i ‰ av arb.- lønnen ‰ du mont. des sal. | i alt en tout | med døden tilf. agent entrainé la mort | pr. 1000 årsv. par 1000 ann. de trav. | godkj. ulykke acc. recon. | årsverk ann. de trav. | Sykdom Maladie | Invaliditet Invalidité | Død Mort | Sum Total | pr. godkjent ulykke par acc. rec. | pr. årsverk par ann. de trav. |
| 1898-1908 | - | 259 | Kr. 157 269 | Kr. 667 | ‰ 4,2 | Kr. 6 820 | ‰ 43,4 | - | - | - | Kr. - | Kr. 2 | | | | | | |
| 1909-1918 | - | 660 | Kr. 616 676 | Kr. 2 477 | ‰ 4,0 | Kr. 222 | ‰ 0,4 | 6 | - | 9,1 | Kr. 37 | - | | | | | | |
| 1919-1921 | - | 233 | Kr. 366 893 | Kr. 1 467 | ‰ 4,0 | Kr. 245 | ‰ 0,7 | 3 | - | 12,9 | Kr. 82 | 1 | | | | | | |
| 1922-1932 | - | 1 391 | Kr. 2 176 406 | Kr. 8 712 | ‰ 4,0 | Kr. 8 837 | ‰ 4,1 | 27 | - | 19,4 | Kr. 327 | 6 | 941 | 1 560 | - | 2 501 | 93 | 2 |
| 1933 | 12 | 129 | Kr. 208 767 | Kr. 834 | ‰ 4,0 | Kr. 345 | ‰ 1,7 | 5 | - | 38,8 | Kr. 69 | 3 | 111 | - | - | 111 | 22 | 1 |
| 1934 | 9 | 61 | Kr. 77 515 | Kr. 311 | ‰ 4,0 | Kr. 438 | ‰ 5,7 | 3 | - | 49,2 | Kr. 146 | 7 | 117 | - | - | 117 | 39 | 2 |
| 1935 | 10 | 40 | Kr. 57 837 | Kr. 255 | ‰ 4,4 | Kr. 546 | ‰ 9,4 | 4 | - | 100,0 | Kr. 137 | 14 | 147 | - | - | 147 | 37 | 4 |
| 1936 | 8 | 48 | Kr. 68 472 | Kr. 301 | ‰ 4,4 | Kr. 25 | ‰ 0,4 | 1 | - | 20,8 | Kr. 25 | 1 | 14 | - | - | 14 | 14 | - |
| 1898-1936 | - | 2 821 | Kr. 3 729 835 | Kr. 15 024 | - | Kr. 17 478 | ‰ 4,7 | 49 | - | 19,1 | Kr. 217 | 6 | 1 330 | 1 560 | - | 2 890 | 72 | 2 |

Børstebinderier, pensel- og kardefabrikker (uten fabrikkasjon av treemnet).

Gruppe VII - 16 a. Fabrication des brosses, des pinceaux et des cartes (non compris la fabr. des parties en bois).

| År | Antall bedrifter | Antall årsverk | Arbeidslønn | Premieinntekt | | Belastning | | i alt | med døden tilf. | pr. 1000 årsv. | Kostende | | Sykdom | Invaliditet | Død | Sum | pr. godkjent ulykke | pr. årsverk |
|------------------|------------------|----------------|----------------------|------------------|------------|-------------------|------------------|-----------|-----------------|----------------|----------------|----------|------------|--------------|----------|--------------|---------------------|-------------|
| | | | | total | Tariffsats | total | ‰ av arb.-lønnen | | | | acc. recon. | årsverk | | | | | | |
| 1895-1908 | - | 1 608 | Kr. 973 954 | Kr. 4 093 | ‰ 4,2 | Kr. 3 629 | ‰ 3,7 | - | - | - | Kr. - | Kr. 2 | | | | | | |
| 1909-1918 | - | 1 056 | Kr. 701 514 | Kr. 2 806 | ‰ 4,0 | Kr. 2 889 | ‰ 4,1 | 17 | - | 16,1 | Kr. 170 | 3 | | | | | | |
| 1919-1921 | - | 88 | Kr. 154 563 | Kr. 618 | ‰ 4,0 | Kr. 1 105 | ‰ 7,1 | 14 | - | 159,1 | Kr. 79 | 13 | | | | | | |
| 1922-1932 | - | 156 | Kr. 246 705 | Kr. 987 | ‰ 4,0 | Kr. 1 911 | ‰ 7,7 | 12 | - | 76,9 | Kr. 159 | 12 | 397 | - | - | 397 | 33 | 3 |
| 1933 | 3 | 15 | Kr. 22 122 | Kr. 88 | ‰ 4,0 | - | - | - | - | - | - | - | - | - | - | - | - | - |
| 1934 | 2 | 16 | Kr. 22 289 | Kr. 90 | ‰ 4,0 | Kr. 7 759 | ‰ 348,1 | 1 | - | 62,5 | Kr. 7 759 | 485 | 36 | 4 125 | - | 4 161 | 4 161 | 260 |
| 1935 | 4 | 20 | Kr. 26 729 | Kr. 118 | ‰ 4,4 | - | - | - | - | - | - | - | - | - | - | - | - | - |
| 1936 | 4 | 19 | Kr. 25 832 | Kr. 114 | ‰ 4,4 | - | - | - | - | - | - | - | - | - | - | - | - | - |
| 1895-1936 | - | 2 978 | Kr. 2 173 708 | Kr. 8 914 | - | Kr. 17 293 | ‰ 8,0 | 44 | - | 32,1 | Kr. 310 | 6 | 433 | 4 125 | - | 4 558 | 351 | 20 |

Børstebinderier, pensel- og kardefabrikker (inkl. fabr. av treemnet).

Gruppe VII – 16 b. *Fabrication des brosses, des pinceaux et des cartes (y compris la fabr. des parties en bois).*

| | | | Kr. | Kr. | % ₀₀ | Kr. | % ₀₀ | | | | Kr. | Kr. | | | | | | |
|------------------|---|--------------|------------------|---------------|-----------------|---------------|-----------------|------------|---|-------------|------------|----------|--------------|--------------|---|--------------|-----------|----------|
| 1909-1918 | - | 1 094 | 983 511 | 7 941 | 8,1 | 10 856 | 11,0 | 47 | - | 43,0 | 231 | 10 | | | | | | |
| 1919-1921 | - | 586 | 1 014 598 | 8 116 | 8,0 | 3 377 | 3,3 | 14 | - | 23,9 | 241 | 6 | | | | | | |
| 1922-1932 | - | 1 358 | 2 285 956 | 18 286 | 8,0 | 6 680 | 2,9 | 32 | - | 23,6 | 209 | 5 | 1 224 | 1 209 | - | 2 433 | 76 | 2 |
| 1933 | 7 | 143 | 263 320 | 2 107 | 8,0 | 841 | 3,2 | 5 | - | 35,0 | 168 | 6 | 188 | - | - | 188 | 38 | 1 |
| 1934 | 8 | 156 | 281 654 | 2 253 | 8,0 | 400 | 1,4 | 6 | - | 38,5 | 667 | 3 | 116 | - | - | 116 | 19 | 1 |
| 1935 | 8 | 160 | 290 085 | 2 554 | 8,8 | 1 052 | 3,6 | 8 | - | 50,0 | 132 | 7 | 269 | - | - | 269 | 34 | 2 |
| 1936 | 7 | 152 | 278 401 | 2 450 | 8,8 | 344 | 1,2 | 4 | - | 26,3 | 86 | 2 | 98 | - | - | 98 | 25 | 1 |
| 1909-1936 | - | 3 649 | 5 397 525 | 43 707 | - | 23 550 | 4,4 | 116 | - | 31,8 | 203 | 6 | 1 895 | 1 209 | - | 3 104 | 56 | 2 |

Gruppe VIII.

Tremasse, cellulose- og papirindustri.

Industrie de la pâte de papier, de la cellulose et du papier.

| | | | Kr. | Kr. | % ₀₀ | Kr. | % ₀₀ | | | | Kr. | Kr. | | | | | | |
|------------------|-----|----------------|--------------------|-------------------|-----------------|-------------------|-----------------|-----------------------------|--------------------------|---------------------------|--------------------------|-----------|------------------------------|----------------|------------------------------|--------------------------------|--------------------------|-----------|
| 1895-1921 | - | 314 681 | 335 855 953 | 4 619 639 | 13,8 | 4 529 660 | 13,5 | ¹⁾ 8 674 | ¹⁾ 111 | ¹⁾ 45,2 | 357 | 14 | | | | | | |
| 1922-1932 | - | 181 564 | 306 736 417 | 3 732 469 | 12,2 | 4 229 153 | 13,8 | 7 279 | 81 | 40,1 | 581 | 23 | 258 399 | 1085941 | 607 500 | 1 951 840 | 268 | 11 |
| 1933 | 287 | 15 943 | 29 867 838 | 375 020 | 12,6 | 343 692 | 11,5 | 769 | 10 | 48,2 | 447 | 22 | 24 449 | 88 464 | 75 000 | 187 913 | 244 | 12 |
| 1934 | 287 | 16 807 | 31 462 542 | 396 430 | 12,6 | 365 696 | 11,6 | 830 | 6 | 49,4 | 441 | 22 | 26 351 | 99 570 | 45 000 | 170 921 | 206 | 10 |
| 1935 | 293 | 17 008 | 31 859 151 | 433 029 | 13,6 | 382 248 | 12,0 | 869 | 6 | 51,1 | 440 | 22 | 27 544 | 99 386 | 45 000 | 171 930 | 198 | 10 |
| 1936 | 292 | 17 875 | 33 564 169 | 456 859 | 13,6 | 364 082 | 10,8 | 944 | 6 | 52,8 | 386 | 20 | 25 463 | 94 131 | 45 000 | 164 594 | 174 | 9 |
| 1895-1936 | - | 563 878 | 769 346 070 | 10 013 446 | 13,0 | 10 214 531 | 13,3 | ¹⁾ 19 365 | ¹⁾ 220 | ¹⁾ 43,9 | ¹⁾ 453 | 18 | ²⁾ 362 206 | 1467492 | ²⁾ 817 500 | ²⁾ 2 647 198 | ²⁾ 248 | 11 |

¹⁾ Disse tall gjelder — i hele belastningstabellen — kun årene etter 1908.

Les chiffres ne s'appliquent — dans le tableau des charges entier — qu'aux années après 1908.

²⁾ Som det fremgår av innledningen side 5* er oppgaver over tapte arbeidsdager tatt inn fra 1922. Disse tall angir derfor, gjennom hele belastningstabellen sammendrag for årene 1922—1936.

Comme il ressort de l'introduction page 37* des renseignements sur le nombre de journées de travail perdues ont été fournies à partir de l'année 1922. Ces chiffres donnent donc à travers tout le tableau des charges, des résumés pour les années 1922—1936.

Tresliperier.

Gruppe VIII - 1.

Fabriques de pâte de bois mécanique.

| År Année | Antall bedrifter Nombre d'établissements | Antall årsverk (à 300 arbejdsdager) Années de travail | Arbejdslønn (bereg- net etter I.T.L. § 15). Salaires gagnés | Premieinntekt Mont. des primes | | Belastning Charges | | Godkjente ulykker Acc. recon. | | | Kostende pr. Coût par | | Antall tapte arbeidsdager Nombre de journées de travail perdues | | | | | | | |
|-------------|---|---|---|-----------------------------------|-----------------------------|-----------------------|--|----------------------------------|--|---|------------------------------|--------------------------|--|---------------------------|-------------|--------------|---|----------------------------------|--|--|
| | | | | total total | Tariffsets Taux du tarif | total total | i % av arb.- lønnen % du mont. des sal. | i alt en tout | med døden tilf. ayant entraîné la mort | pr. 1000 årsv. par 1000 ann. de trav. | godkj. ulykke acc. recon. | årsverk ann. de trav. | Sykdom Maladie | Invaliditet Invalidité | Død Mort | Sum Total | pr. godkjent ulykke par acc. rec. | pr. årsverk par ann. de trav. | | |
| 1895-1908 | - | 39 653 | Kr. 33 924 475 | Kr. 520 036 | % 15,3 | Kr. 538 406 | % 15,9 | - | - | - | Kr. - | Kr. 14 | | | | | | | | |
| 1909-1918 | - | 32 953 | 35 679 658 | 550 131 | 15,4 | 613 527 | 17,2 | 1 728 | 31 | 52,4 | 355 | 19 | | | | | | | | |
| 1919-1921 | - | 8 577 | 14 735 277 | 235 763 | 16,0 | 309 281 | 21,0 | 594 | 6 | 69,3 | 521 | 26 | | | | | | | | |
| 1922-1932 | - | 33 094 | 56 242 112 | 910 558 | 16,2 | 1 207 595 | 21,5 | 2 005 | 33 | 60,6 | 602 | 36 | 78 557 | 301 518 | 247 500 | 627 575 | 313 | 19 | | |
| 1933 | 61 | 2 565 | 4 852 710 | 87 349 | 18,0 | 85 585 | 17,6 | 198 | 4 | 77,2 | 432 | 33 | 7 010 | 22 803 | 30 000 | 59 813 | 302 | 23 | | |
| 1934 | 58 | 2 734 | 5 137 868 | 92 482 | 18,0 | 96 228 | 18,7 | 236 | - | 86,3 | 408 | 35 | 9 545 | 24 771 | - | 34 316 | 145 | 13 | | |
| 1935 | 58 | 2 117 | 4 009 118 | 79 380 | 19,8 | 65 812 | 16,4 | 185 | 2 | 87,4 | 356 | 31 | 6 407 | 15 425 | 15 000 | 36 832 | 199 | 17 | | |
| 1936 | 57 | 2 380 | 4 514 199 | 89 382 | 19,8 | 106 798 | 23,7 | 161 | 3 | 67,6 | 663 | 45 | 5 951 | 23 608 | 22 500 | 52 059 | 323 | 22 | | |
| 1895-1936 | - | 124 073 | 159 095 417 | 2 565 081 | - | 3 023 232 | 19,0 | 5 107 | 79 | 60,5 | 485 | 24 | 107 470 | 388 125 | 315 000 | 810 595 | 291 | 19 | | |

Cellulosefabrikker.

Gruppe VIII - 2.

Fabriques de cellulose.

| År Année | Antall bedrifter Nombre d'établissements | Antall årsverk (à 300 arbejdsdager) Années de travail | Arbejdslønn (bereg- net etter I.T.L. § 15). Salaires gagnés | Premieinntekt Mont. des primes | | Belastning Charges | | Godkjente ulykker Acc. recon. | | | Kostende pr. Coût par | | Antall tapte arbeidsdager Nombre de journées de travail perdues | | | | | | | |
|-------------|---|---|---|-----------------------------------|-----------------------------|-----------------------|--|----------------------------------|--|---|------------------------------|--------------------------|--|---------------------------|-------------|--------------|---|----------------------------------|--|--|
| | | | | total total | Tariffsets Taux du tarif | total total | i % av arb.- lønnen % du mont. des sal. | i alt en tout | med døden tilf. ayant entraîné la mort | pr. 1000 årsv. par 1000 ann. de trav. | godkj. ulykke acc. recon. | årsverk ann. de trav. | Sykdom Maladie | Invaliditet Invalidité | Død Mort | Sum Total | pr. godkjent ulykke par acc. rec. | pr. årsverk par ann. de trav. | | |
| 1895-1908 | - | 38 672 | Kr. 35 984 782 | Kr. 567 352 | % 15,8 | Kr. 511 497 | % 14,2 | - | - | - | Kr. - | Kr. 13 | | | | | | | | |
| 1909-1918 | - | 46 714 | 52 373 129 | 837 771 | 16,0 | 781 763 | 14,9 | 2 683 | 39 | 57,4 | 291 | 17 | | | | | | | | |
| 1919-1921 | - | 13 902 | 23 814 313 | 381 026 | 16,0 | 414 617 | 17,4 | 816 | 10 | 58,7 | 508 | 30 | | | | | | | | |
| 1922-1932 | - | 54 245 | 92 016 030 | 1 355 301 | 14,7 | 1 612 834 | 17,5 | 2 773 | 29 | 51,1 | 582 | 30 | 92 459 | 415 526 | 217 500 | 725 485 | 262 | 13 | | |
| 1933 | 25 | 4 609 | 8 784 989 | 140 560 | 16,0 | 141 707 | 16,1 | 302 | 3 | 65,5 | 469 | 31 | 9 165 | 36 381 | 22 500 | 68 046 | 225 | 15 | | |
| 1934 | 25 | 4 925 | 9 390 549 | 150 247 | 16,0 | 156 535 | 16,7 | 353 | 3 | 71,7 | 443 | 32 | 9 029 | 45 936 | 22 500 | 77 465 | 219 | 16 | | |
| 1935 | 25 | 5 097 | 9 721 865 | 171 105 | 17,6 | 178 982 | 18,4 | 364 | 3 | 71,4 | 492 | 35 | 10 333 | 43 670 | 22 500 | 76 503 | 210 | 15 | | |
| 1936 | 25 | 5 351 | 10 213 177 | 179 752 | 17,6 | 138 589 | 13,6 | 424 | 2 | 79,2 | 327 | 26 | 10 426 | 36 902 | 15 000 | 62 328 | 147 | 12 | | |
| 1895-1936 | - | 173 515 | 242 298 834 | 3 783 114 | - | 3 936 524 | 16,2 | 7 715 | 89 | 57,2 | 442 | 23 | 131 412 | 578 415 | 300 000 | 1 009 827 | 240 | 14 | | |

Papp- og papirfabrikker.

Gruppe VIII - 3.

Fabriques de carton et de papier.

| | | | Kr. | Kr. | %o | Kr. | %o | | | | Kr. | Kr. | | | | | | |
|------------------|----------|----------------|--------------------|------------------|----------|------------------|-------------|--------------|-----------|-------------|------------|-----------|----------------|----------------|----------------|----------------|------------|----------|
| 1895-1908 | - | 29 325 | 24 461 290 | 345 303 | 14,1 | 317 882 | 13,0 | - | - | - | - | 11 | | | | | | |
| 1909-1918 | - | 43 792 | 46 860 635 | 655 693 | 14,0 | 522 215 | 11,1 | 1 638 | 15 | 37,4 | 319 | 12 | | | | | | |
| 1919-1921 | - | 14 587 | 25 013 240 | 317 958 | 12,7 | 370 229 | 14,8 | 692 | 7 | 47,4 | 535 | 25 | | | | | | |
| 1922-1932 | - | 62 899 | 107 041 838 | 1 284 498 | 12,0 | 1 241 243 | 11,6 | 2 055 | 18 | 32,7 | 604 | 20 | 74 430 | 319 058 | 135 000 | 528 488 | 257 | 8 |
| 1933 | 48 | 5 681 | 10 749 586 | 128 996 | 12,0 | 110 568 | 10,3 | 208 | 2 | 36,6 | 532 | 19 | 6 691 | 29 280 | 15 000 | 50 971 | 245 | 9 |
| 1934 | 48 | 5 954 | 11 247 578 | 134 971 | 12,0 | 104 375 | 9,3 | 205 | 3 | 34,4 | 509 | 18 | 6 336 | 26 697 | 22 500 | 55 533 | 271 | 9 |
| 1935 | 47 | 6 432 | 12 174 817 | 160 708 | 13,2 | 129 668 | 10,7 | 268 | 1 | 41,7 | 484 | 20 | 9 628 | 37 670 | 7 500 | 54 798 | 204 | 9 |
| 1936 | 46 | 6 557 | 12 435 707 | 164 151 | 13,2 | 112 910 | 9,1 | 297 | 1 | 45,3 | 380 | 17 | 7 734 | 33 560 | 7 500 | 48 794 | 164 | 7 |
| 1895-1936 | - | 175 227 | 249 984 691 | 3 192 278 | - | 2 909 090 | 11,6 | 5 363 | 47 | 36,8 | 481 | 17 | 104 819 | 446 265 | 187 500 | 738 584 | 244 | 8 |

Protokollfabrikker og linjeranstalter.

Gruppe VIII - 4.

Fabriques de registres et ateliers de réglage.

| | | | Kr. | Kr. | %o | Kr. | %o | | | | Kr. | Kr. | | | | | | |
|------------------|----------|--------------|------------------|--------------|----------|--------------|------------|----------|----------|------------|--------------|----------|-----------|----------|----------|-----------|-----------|----------|
| 1895-1908 | - | 1 292 | 641 824 | 3 709 | 5,8 | 1 270 | 2,0 | - | - | - | - | 1 | | | | | | |
| 1909-1918 | - | 317 | 213 094 | 1 278 | 6,0 | 10 | - | 1 | - | 3,2 | 10 | - | | | | | | |
| 1919-1921 | - | 74 | 115 591 | 694 | 6,0 | 5 718 | 49,5 | 1 | - | 13,5 | 5 718 | 77 | | | | | | |
| 1922-1932 | - | 195 | 321 116 | 1 455 | 4,5 | 71 | 0,2 | - | - | - | - | - | | | | | | |
| 1933 | 1 | 18 | 33 745 | 135 | 4,0 | 203 | 6,0 | 2 | - | 111,1 | 102 | 11 | 43 | - | - | 43 | 22 | 2 |
| 1934 | 1 | 26 | 41 744 | 167 | 4,0 | - | - | - | - | - | - | - | - | - | - | - | - | - |
| 1935 | 1 | 30 | 48 417 | 213 | 4,4 | - | - | - | - | - | - | - | - | - | - | - | - | - |
| 1936 | 1 | 37 | 57 763 | 254 | 4,4 | - | - | - | - | - | - | - | - | - | - | - | - | - |
| 1895-1936 | - | 1 989 | 1 473 294 | 7 905 | - | 7 272 | 4,9 | 4 | - | 5,7 | 1 486 | 4 | 43 | - | - | 43 | 22 | - |

Papir- og kartongvarefabrikker. Tapetfabrikker.

Gruppe VIII - 5.

Fabriques d'articles en papier ou en carton. Fabriques de papiers de tenture.

| År Année | Antall bedrifter Nombre d'établissements | Antall årsverk (à 300 arbejdsdager) Années de travail | Arbejdslønn (bereg- net etter I.T.L. § 15). Salaires gagnés | Premieinntekt Mont. des primes | | Belastning Charges | | Godkjente ulykker Acc. recon. | | | Kostende pt. Coût par | | Antall tapte arbeidsdager Nombre de journées de travail perdues | | | | | |
|------------------|---|---|---|-----------------------------------|-----------------------------|-----------------------|--|----------------------------------|--|---|------------------------------|--------------------------|--|---------------------------|--------------|---------------|---|----------------------------------|
| | | | | total total | Tariffsats Taux du tarif | total total | i % av arb.- lønnen % du mont. des sal. | i alt en tout | med døden tilf. ayant entraîné la mort | pr. 1000 årsv. par 1000 ann. de trav. | godkj. ulykke acc. recon. | årsverk ann. de trav. | Sykdom Maladie | Invaliditet Invalidité | Død Mort | Sum Total | pr. godkjent ulykke par acc. rec. | pr. årsverk par ann. de trav. |
| | | | Kr. | Kr. | % | Kr. | % | | | | Kr. | Kr. | | | | | | |
| 1895-1908 | - | 2 028 | 1 103 663 | 5 321 | 4,8 | 5 902 | 5,3 | - | - | - | - | 3 | | | | | | |
| 1909-1918 | - | 5 639 | 4 092 322 | 21 930 | 5,4 | 25 601 | 6,3 | 145 | 1 | 25,7 | 177 | 5 | | | | | | |
| 1919-1921 | - | 1 660 | 2 804 543 | 17 039 | 6,1 | 28 449 | 10,1 | 61 | - | 36,7 | 466 | 17 | | | | | | |
| 1922-1932 | - | 6 707 | 10 820 506 | 65 094 | 6,0 | 80 832 | 7,5 | 191 | 1 | 28,5 | 423 | 12 | 5 867 | 24 730 | 7 500 | 38 097 | 199 | 6 |
| 1933 | 56 | 736 | 1 283 983 | 7 704 | 6,0 | 1 926 | 1,5 | 24 | - | 32,6 | 80 | 3 | 597 | - | - | 597 | 25 | 1 |
| 1934 | 57 | 748 | 1 319 019 | 7 914 | 6,0 | 1 512 | 1,1 | 16 | - | 21,4 | 95 | 2 | 370 | 750 | - | 1 120 | 70 | 1 |
| 1935 | 63 | 811 | 1 416 063 | 9 346 | 6,6 | 1 717 | 1,2 | 23 | - | 28,4 | 75 | 2 | 433 | 625 | - | 1 058 | 46 | 1 |
| 1936 | 65 | 871 | 1 546 022 | 10 204 | 6,6 | 2 864 | 1,9 | 33 | - | 37,9 | 87 | 3 | 683 | 61 | - | 744 | 23 | 1 |
| 1895-1936 | - | 19 200 | 24 386 121 | 144 552 | - | 148 803 | 6,1 | 493 | 2 | 28,7 | 289 | 8 | 7 950 | 26 166 | 7 500 | 41 616 | 145 | 4 |

Bokbinderier.

Gruppe VIII - 6 a.

Ateliers de reliure.

| År Année | Antall bedrifter Nombre d'établissements | Antall årsverk (à 300 arbejdsdager) Années de travail | Arbejdslønn (bereg- net etter I.T.L. § 15). Salaires gagnés | Premieinntekt Mont. des primes | | Belastning Charges | | Godkjente ulykker Acc. recon. | | | Kostende pt. Coût par | | Antall tapte arbeidsdager Nombre de journées de travail perdues | | | | | |
|------------------|---|---|---|-----------------------------------|-----------------------------|-----------------------|--|----------------------------------|--|---|------------------------------|--------------------------|--|---------------------------|-------------|--------------|---|----------------------------------|
| | | | | total total | Tariffsats Taux du tarif | total total | i % av arb.- lønnen % du mont. des sal. | i alt en tout | med døden tilf. ayant entraîné la mort | pr. 1000 årsv. par 1000 ann. de trav. | godkj. ulykke acc. recon. | årsverk ann. de trav. | Sykdom Maladie | Invaliditet Invalidité | Død Mort | Sum Total | pr. godkjent ulykke par acc. rec. | pr. årsverk par ann. de trav. |
| | | | Kr. | Kr. | % | Kr. | % | | | | Kr. | Kr. | | | | | | |
| 1895-1908 | - | 3 782 | 2 523 956 | 14 334 | 5,7 | 15 011 | 5,9 | - | - | - | - | 4 | | | | | | |
| 1909-1918 | - | 3 528 | 3 134 316 | 18 808 | 6,0 | 10 475 | 3,3 | 21 | - | 6,0 | 499 | 3 | | | | | | |
| 1919-1921 | - | 1 095 | 1 822 724 | 10 937 | 6,0 | 1 497 | 0,8 | 12 | - | 11,0 | 125 | 1 | | | | | | |
| 1922-1932 | - | 4 428 | 7 400 092 | 32 786 | 4,4 | 7 031 | 1,0 | 32 | - | 7,2 | 220 | 2 | 685 | 829 | - | 1 514 | 47 | - |
| 1933 | 41 | 544 | 975 357 | 3 901 | 4,0 | 326 | 0,3 | 7 | - | 12,9 | 47 | 1 | 116 | - | - | 116 | 17 | - |
| 1934 | 39 | 554 | 997 869 | 3 993 | 4,0 | 307 | 0,3 | 5 | - | 9,0 | 61 | 1 | 100 | - | - | 100 | 20 | - |
| 1935 | 42 | 613 | 1 091 707 | 4 804 | 4,4 | 139 | 0,1 | 4 | - | 6,5 | 35 | - | 57 | - | - | 57 | 14 | - |
| 1936 | 43 | 653 | 1 165 108 | 5 126 | 4,4 | 394 | 0,3 | 4 | - | 6,1 | 99 | 1 | 100 | - | - | 100 | 25 | - |
| 1895-1936 | - | 15 197 | 19 111 129 | 94 689 | - | 35 180 | 1,8 | 85 | - | 7,4 | 236 | 2 | 1 058 | 829 | - | 1 887 | 36 | - |

Bokbinderi i forbindelse med boktrykkeri, protokollfabrikk, linjeranstalt, papir- og kartongvarefabrikk eller lign.

Ateliers de reliure combinés avec imprimeries, fabriques de registres, ateliers de réglage, fabriques de papier et de carton etc.

Gruppe VIII – 6 b.

| | | | Kr. | Kr. | %o | Kr. | %o | | | | Kr. | Kr. | | | | | | |
|------------------|----------|---------------|-------------------|----------------|----------|----------------|------------|------------|----------|-------------|------------|----------|--------------|---------------|--------------|---------------|------------|----------|
| 1895-1908 | - | 7 954 | 5 646 659 | 28 744 | 5,1 | 11 509 | 2,0 | - | - | - | - | 1 | | | | | | |
| 1909-1918 | - | 13 897 | 12 056 095 | 50 389 | 4,2 | 23 163 | 1,9 | 208 | 1 | 15,0 | 111 | 2 | | | | | | |
| 1919-1921 | - | 5 240 | 8 854 367 | 35 423 | 4,0 | 21 638 | 2,4 | 74 | 1 | 14,1 | 292 | 4 | | | | | | |
| 1922-1932 | - | 19 996 | 32 894 723 | 82 777 | 2,5 | 79 547 | 2,4 | 223 | - | 11,2 | 357 | 4 | 6 401 | 24 280 | - | 30 681 | 138 | 2 |
| 1933 | 55 | 1 790 | 3 187 438 | 6 375 | 2,0 | 3 377 | 1,1 | 28 | 1 | 15,6 | 121 | 2 | 827 | - | 7 500 | 8 327 | 297 | 5 |
| 1934 | 59 | 1 866 | 3 327 915 | 6 656 | 2,0 | 6 739 | 2,0 | 15 | - | 8,0 | 449 | 4 | 971 | 1 416 | - | 2 387 | 159 | 1 |
| 1935 | 57 | 1 908 | 3 397 164 | 7 473 | 2,2 | 5 930 | 1,7 | 25 | - | 13,1 | 237 | 3 | 686 | 1 996 | - | 2 682 | 107 | 1 |
| 1936 | 55 | 2 026 | 3 632 193 | 7 990 | 2,2 | 2 527 | 0,7 | 25 | - | 12,3 | 101 | 1 | 569 | - | - | 569 | 23 | - |
| 1895-1936 | - | 54 677 | 72 996 584 | 225 827 | - | 154 430 | 2,1 | 598 | 3 | 12,8 | 238 | 3 | 9 454 | 27 692 | 7 500 | 44 646 | 141 | 2 |

Gruppe IX.

Lær- og gummiindustri.

Industrie du cuir et du caoutchouc.

| | | | Kr. | Kr. | %o | Kr. | %o | | | | Kr. | Kr. | | | | | | |
|------------------|----------|---------------|-------------------|----------------|------------|----------------|------------|--------------|-----------|-------------|------------|----------|---------------|---------------|---------------|----------------|------------|----------|
| 1895-1921 | - | 26 439 | 27 699 232 | 202 095 | 7,3 | 148 568 | 5,4 | 367 | 4 | 22,2 | 278 | 6 | | | | | | |
| 1922-1932 | - | 21 157 | 35 410 792 | 197 584 | 5,6 | 271 142 | 7,7 | 424 | 7 | 20,0 | 639 | 13 | 14 092 | 69 325 | 52 500 | 135 917 | 321 | 6 |
| 1933 | 167 | 2 402 | 4 247 235 | 26 651 | 6,3 | 30 778 | 7,2 | 61 | - | 25,4 | 505 | 13 | 1 819 | 8 896 | - | 10 715 | 176 | 4 |
| 1934 | 181 | 2 633 | 4 648 226 | 28 508 | 6,1 | 27 642 | 5,9 | 71 | 1 | 27,0 | 389 | 10 | 1 678 | 4 288 | 7 500 | 13 466 | 190 | 5 |
| 1935 | 184 | 2 869 | 5 128 770 | 33 589 | 6,5 | 39 419 | 7,7 | 65 | 1 | 22,7 | 606 | 14 | 1 809 | 8 539 | 7 500 | 17 848 | 275 | 6 |
| 1936 | 199 | 3 253 | 5 767 164 | 36 880 | 6,4 | 19 062 | 3,3 | 81 | 1 | 24,9 | 235 | 6 | 1 869 | 2 489 | 7 500 | 11 858 | 146 | 4 |
| 1895-1936 | - | 58 753 | 82 901 419 | 525 307 | 6,3 | 536 611 | 6,5 | 1 069 | 14 | 21,9 | 458 | 9 | 21 267 | 93 537 | 75 000 | 189 804 | 270 | 6 |

Lærfabrikker, beredning av skinn samt garverier, med eller uten barkemølle og lærfarveri.

Gruppe IX - 2. Tanneries, corroyage de fourrures et de peaux, avec ou sans moulin à tan et broyeur d'écorces.

| År Année | Antall bedrifter Nombre d'établissements | Antall årsverk (à 300 arbeidsdager) Années de travail | Arbeidslønn (beregnet etter I.T.L. § 15). Salaires gagnés | Premieinntekt Mont. des primes | | Belastning Charges | | Godkjente ulykker Acc. recon. | | | Kostende pr. Coût par | | Antall tapte arbeidsdager Nombre de journées de travail perdues | | | | | | |
|------------------|---|---|---|-----------------------------------|-----------------------------|-----------------------|---|----------------------------------|--|---|------------------------------|--------------------------|--|-----------------------------|---------------|----------------|---|----------------------------------|--|
| | | | | total total | Tariffsaft Taux du tarif | total total | 1 ^{0/00} av arb- lønnen 1 ^{0/00} du mont. des sal. | i alt en tout | med døden till. ayant entraîné la mort | pr. 1000 årsv. par 1000 ann. de trav. | godkj. ulykke acc. recon. | årsverk ann. de trav. | Sykdom Maladie | Invalidditet Invaliddité | Død Mort | Sum Total | pr. godkjent ulykke par acc. rec. | pr. årsverk par ann. de trav. | |
| 1895-1908 | - | 6 436 | Kr. 5 385 978 | Kr. 41 233 | 7,7 | Kr. 32 837 | 6,1 | - | - | - | - | 5 | | | | | | | |
| 1909-1918 | - | 6 248 | 6 784 195 | 54 272 | 8,0 | 36 958 | 5,4 | 186 | 1 | 29,8 | 199 | 6 | | | | | | | |
| 1919-1921 | - | 2 312 | 4 060 369 | 27 437 | 6,8 | 27 042 | 6,7 | 51 | 1 | 22,1 | 530 | 12 | | | | | | | |
| 1922-1932 | - | 7 353 | 12 427 372 | 79 644 | 6,4 | 193 013 | 15,5 | 222 | 6 | 30,2 | 869 | 26 | 8 229 | 45 200 | 45 000 | 98 429 | 443 | 13 | |
| 1933 | 67 | 689 | 1 248 526 | 12 485 | 10,0 | 2 699 | 2,2 | 23 | - | 33,4 | 117 | 4 | 520 | 520 | - | 1 645 | 72 | 2 | |
| 1934 | 68 | 689 | 1 258 624 | 12 586 | 10,0 | 6 078 | 4,8 | 17 | - | 24,7 | 358 | 9 | 403 | 403 | - | 1 941 | 114 | 3 | |
| 1935 | 69 | 683 | 1 259 237 | 13 851 | 11,0 | 30 463 | 24,2 | 22 | 1 | 32,2 | 1 385 | 45 | 759 | 759 | 7 500 | 14 572 | 662 | 21 | |
| 1936 | 72 | 709 | 1 312 201 | 14 434 | 11,0 | 14 796 | 11,3 | 32 | 1 | 45,1 | 462 | 21 | 1 022 | 1 582 | 7 500 | 10 104 | 316 | 14 | |
| 1895-1936 | - | 25 119 | 33 736 502 | 255 942 | - | 343 886 | 10,2 | 553 | 10 | 29,6 | 562 | 14 | 10 933 | 55 758 | 60 000 | 126 691 | 401 | 13 | |

Remfabrikker.

Gruppe IX - 3.

Fabriques de courroies de transmission.

| År Année | Antall bedrifter Nombre d'établissements | Antall årsverk (à 300 arbeidsdager) Années de travail | Arbeidslønn (beregnet etter I.T.L. § 15). Salaires gagnés | Premieinntekt Mont. des primes | | Belastning Charges | | Godkjente ulykker Acc. recon. | | | Kostende pr. Coût par | | Antall tapte arbeidsdager Nombre de journées de travail perdues | | | | | | |
|------------------|---|---|---|-----------------------------------|-----------------------------|-----------------------|---|----------------------------------|--|---|------------------------------|--------------------------|--|-----------------------------|--------------|---------------|---|----------------------------------|--|
| | | | | total total | Tariffsaft Taux du tarif | total total | 1 ^{0/00} av arb- lønnen 1 ^{0/00} du mont. des sal. | i alt en tout | med døden till. ayant entraîné la mort | pr. 1000 årsv. par 1000 ann. de trav. | godkj. ulykke acc. recon. | årsverk ann. de trav. | Sykdom Maladie | Invalidditet Invaliddité | Død Mort | Sum Total | pr. godkjent ulykke par acc. rec. | pr. årsverk par ann. de trav. | |
| 1895-1908 | - | 556 | Kr. 494 063 | Kr. 3 660 | 7,4 | Kr. 7 937 | 16,1 | - | - | - | - | 14 | | | | | | | |
| 1909-1918 | - | 1 105 | 1 151 747 | 9 214 | 8,0 | 13 857 | 12,0 | 39 | 2 | 35,3 | 355 | 13 | | | | | | | |
| 1919-1921 | - | 321 | 562 204 | 5 923 | 10,5 | 1 416 | 2,5 | 7 | - | 21,8 | 202 | 4 | | | | | | | |
| 1922-1932 | - | 1 127 | 1 924 382 | 20 193 | 10,5 | 27 784 | 14,4 | 30 | 1 | 26,6 | 926 | 25 | 1 181 | 5 613 | 7 500 | 14 294 | 476 | 13 | |
| 1933 | 4 | 109 | 208 684 | 2 087 | 10,0 | 145 | 0,7 | 3 | - | 27,5 | 48 | 1 | 34 | - | - | 34 | 11 | 2 | |
| 1934 | 4 | 115 | 217 764 | 2 177 | 10,0 | 38 | 0,2 | 1 | - | 8,7 | 38 | - | 6 | - | - | 6 | 6 | 3 | |
| 1935 | 4 | 117 | 221 523 | 2 437 | 11,0 | - | - | - | - | - | - | - | - | - | - | - | - | 21 | |
| 1936 | 4 | 119 | 224 157 | 2 466 | 11,0 | - | - | - | - | - | - | - | - | - | - | - | - | - | |
| 1895-1936 | - | 3 569 | 5 004 524 | 48 157 | - | 51 177 | 10,2 | 80 | 3 | 26,6 | 539 | 14 | 1 221 | 5 613 | 7 500 | 14 334 | 422 | 9 | |

Fabrikasjon av reiseeffekter (med snekkeri).

Gruppe IX - 4 a.

Fabrication d'articles de voyage (avec menuiserie).

| | | | Kr. | Kr. | ‰ | Kr. | ‰ | | | | Kr. | Kr. | | | | | | |
|------------------|----------|--------------|------------------|---------------|----------|---------------|------------|-----------|----------|-------------|------------|----------|------------|--------------|----------|--------------|------------|----------|
| 1909-1918 | - | 1 110 | 1 010 897 | 7 212 | 7,1 | 4 075 | 4,0 | 21 | - | 18,9 | 194 | 4 | | | | | | |
| 1919-1921 | - | 330 | 559 639 | 4 476 | 8,0 | 11 651 | 20,8 | 16 | - | 48,5 | 728 | 35 | | | | | | |
| 1922-1932 | - | 968 | 1 562 028 | 12 498 | 8,0 | 2 554 | 1,6 | 19 | - | 19,6 | 134 | 3 | 550 | 1 375 | - | 1 925 | 101 | 2 |
| 1933 | 3 | 94 | 163 453 | 1 307 | 8,0 | | | 1 | - | 10,6 | 8 | - | - | - | - | - | - | - |
| 1934 | 3 | 110 | 193 522 | 1 548 | 8,0 | 262 | 1,4 | 5 | - | 45,5 | 52 | 2 | 44 | - | - | 44 | 9 | - |
| 1935 | 3 | 125 | 215 305 | 1 894 | 8,8 | 5 038 | 23,4 | 1 | - | 8,0 | 5 038 | 40 | 110 | 1 601 | - | 1 711 | 1 711 | 14 |
| 1936 | 3 | 136 | 238 310 | 2 097 | 8,8 | 542 | 2,3 | 4 | - | 29,4 | 136 | 4 | 59 | 875 | - | 934 | 234 | 7 |
| 1909-1936 | - | 2 873 | 3 943 154 | 31 032 | - | 24 130 | 6,1 | 67 | - | 23,3 | 360 | 8 | 763 | 3 851 | - | 4 614 | 154 | 3 |

Skinn- og lærvarefabrikker.

Fabrikasjon av reiseeffekter (uten snekkeri), salmakerverksteder, møbelstopping, svepefabrikker etc.

Fabriques d'articles en cuir.

Fabrication d'articles de voyage (sans menuiserie), ateliers de sellerie, garnitures de meubles, fabriques de fouets, etc.

Gruppe IX - 4 b.

| | | | Kr. | Kr. | ‰ | Kr. | ‰ | | | | Kr. | Kr. | | | | | | |
|------------------|----------|--------------|------------------|---------------|----------|--------------|------------|-----------|----------|------------|------------|----------|--------------|--------------|----------|--------------|-----------|----------|
| 1901-1908 | - | 566 | 410 458 | 1 642 | 4,4 | 536 | 1,3 | - | - | - | - | 1 | | | | | | |
| 1909-1918 | - | 1 615 | 1 468 894 | 5 881 | 4,0 | 2 773 | 1,9 | 16 | - | 9,9 | 173 | 2 | | | | | | |
| 1919-1921 | - | 741 | 1 286 700 | 5 142 | 4,0 | 162 | 0,1 | 3 | - | 4,0 | 54 | - | | | | | | |
| 1922-1932 | - | 2 437 | 3 957 025 | 15 824 | 4,0 | 2 851 | 0,7 | 21 | - | 8,6 | 136 | 1 | 609 | 1 000 | - | 1 609 | 77 | 1 |
| 1933 | 33 | 313 | 509 528 | 2 039 | 4,0 | 744 | 1,5 | 6 | - | 19,2 | 124 | 2 | 161 | - | - | 161 | 27 | 1 |
| 1934 | 39 | 381 | 620 514 | 2 482 | 4,0 | 21 | - | 1 | - | 2,6 | 21 | - | 14 | - | - | 14 | 14 | - |
| 1935 | 35 | 410 | 673 279 | 2 963 | 4,4 | 604 | 0,9 | 5 | - | 12,2 | 121 | 1 | 169 | - | - | 169 | 34 | - |
| 1936 | 39 | 509 | 819 838 | 3 606 | 4,4 | 105 | 0,1 | 4 | - | 7,9 | 26 | - | 57 | - | - | 57 | 14 | - |
| 1901-1936 | - | 6 972 | 9 746 236 | 39 579 | - | 7 796 | 0,8 | 56 | - | 8,7 | 129 | 1 | 1 010 | 1 000 | - | 2 010 | 54 | - |

Gummi- og guttaperkavarefabrikker. Fabrikasjon av kautsjuk- og andre stempler. Vulkanisering.

Gruppe IX - 5 a. *Fabriques de produits en caoutchouc. Fabriques de timbres en caoutchouc etc. Vulcanisation.*

| År Année | Antall bedrifter Nombre d'établissements | Antall årsverk (à 300 arbeidsdager) Années de travail | Arbeidslønn (beregnet etter I.T.L. § 15). Salaires gagnés | Premieinntekt Mont. des primes | | Belastning Charges | | Godkjente ulykker Acc. recon. | | | Kostende pr. Coût par | | Antall tapte arbeidsdager Nombre de journées de travail perdues | | | | | | |
|------------------|---|--|--|-----------------------------------|-----------------------------|-----------------------|--|----------------------------------|--|---------------------------------|------------------------------|--------------------------|--|---------------------------|--------------|---------------|---|----------------------------------|--|
| | | | | total total | Tariffsats Taux du tarif | total total | i % av arb.- lønnen % du mont. des sal. | i alt en tout | med døden tilf. ayant entraîné la mort | pr. 1000 årsv. par 1000 ann. | godkj. ulykke acc. recon. | årsverk ann. de trav. | Sykdom Maladie | Invaliditet Incapacité | Død Mort | Sum Tota | pr. godkjent ulykke par acc. rec. | pr. årsverk par ann. de trav. | |
| | | | Kr. | Kr. | % | Kr. | % | | | | Kr. | Kr. | | | | | | | |
| 1895-1908 | - | 1 675 | 1 146 886 | 8 172 | 7,1 | 4 058 | 3,5 | - | - | - | - | 2 | | | | | | | |
| 1909-1918 | - | 1 492 | 1 438 534 | 9 793 | 6,8 | 403 | 0,3 | 11 | - | 7,4 | 37 | - | | | | | | | |
| 1919-1921 | - | 480 | 812 480 | 4 704 | 5,8 | 1 052 | 1,3 | 9 | - | 18,8 | 117 | 2 | | | | | | | |
| 1922-1932 | - | 8 694 | 14 667 344 | 62 807 | 4,3 | 33 338 | 2,3 | 88 | - | 10,1 | 379 | 4 | 2 777 | 12 387 | - | 15 164 | 172 | 2 | |
| 1933 | 51 | 1 134 | 2 009 521 | 8 037 | 4,0 | 27 182 | 13,5 | 28 | - | 24,7 | 971 | 24 | 1 104 | 7 771 | - | 8 875 | 317 | 8 | |
| 1934 | 58 | 1 255 | 2 233 052 | 8 932 | 4,0 | 21 037 | 9,4 | 43 | 1 | 34,3 | 489 | 17 | 1 127 | 2 750 | 7 500 | 11 377 | 265 | 9 | |
| 1935 | 65 | 1 454 | 2 639 946 | 11 616 | 4,4 | 3 040 | 1,2 | 34 | - | 23,4 | 89 | 2 | 686 | 625 | - | 1 311 | 39 | 1 | |
| 1936 | 73 | 1 701 | 3 036 897 | 13 363 | 4,4 | 3 456 | 1,1 | 37 | - | 21,8 | 93 | 2 | 662 | 32 | - | 694 | 19 | - | |
| 1895-1936 | - | 17 885 | 27 984 660 | 127 424 | - | 93 566 | 3,3 | 250 | 1 | 15,4 | 358 | 5 | 6 356 | 23 565 | 7 500 | 37 421 | 163 | 3 | |

Knappefabrikasjon (alle slags knapper).

Gruppe IX - 6.

Fabrication de boutons.

| | | Kr. | Kr. | % | Kr. | % | | | | Kr. | Kr. | | | | | | | |
|------------------|----------|--------------|------------------|--------------|----------|--------------|------------|-----------|----------|-------------|-----------|----------|------------|----------|----------|------------|-----------|----------|
| 1895-1908 | - | 476 | 242 098 | 1 044 | 4,3 | 390 | 1,6 | - | - | - | - | 1 | | | | | | |
| 1909-1918 | - | 408 | 252 515 | 1 014 | 4,0 | 588 | 2,3 | 6 | - | 14,7 | 98 | 1 | | | | | | |
| 1919-1921 | - | 41 | 57 599 | 229 | 4,0 | 21 | 0,4 | - | - | - | - | 1 | | | | | | |
| 1922-1932 | - | 317 | 426 779 | 1 707 | 4,0 | 1 057 | 2,5 | 39 | - | 123,0 | 27 | 3 | 603 | - | - | 603 | 15 | 2 |
| 1933 | 2 | 41 | 64 837 | 260 | 4,0 | - | - | - | - | - | - | - | - | - | - | - | - | - |
| 1934 | 3 | 59 | 78 777 | 315 | 4,0 | 206 | 2,6 | 4 | - | 67,8 | 51 | 4 | 84 | - | - | 84 | 21 | 1 |
| 1935 | 2 | 56 | 74 536 | 328 | 4,4 | 274 | 3,7 | 3 | - | 53,6 | 91 | 5 | 85 | - | - | 85 | 28 | 2 |
| 1936 | 2 | 55 | 89 088 | 392 | 4,4 | 107 | 1,2 | 3 | - | 54,5 | 36 | 2 | 49 | - | - | 49 | 16 | 1 |
| 1895-1936 | - | 1 453 | 1 286 229 | 5 289 | - | 2 643 | 2,1 | 55 | - | 56,3 | 41 | 2 | 821 | - | - | 821 | 17 | 2 |

Gruppe X.
Tekstilindustri.
Industries textiles.

| | | | Kr. | Kr. | ‰ | Kr. | ‰ | | | | Kr. | Kr. | | | | | | | |
|------------------|----------|----------------|--------------------|------------------|------------|------------------|------------|--------------|-----------|-------------|------------|----------|---------------|----------------|---------------|--|----------------|------------|----------|
| 1895-1921 | - | 240 856 | 188 642 056 | 1 240 149 | 6,6 | 1 162 802 | 6,2 | 1 807 | 20 | 14,3 | 408 | 5 | | | | | | | |
| 1922-1932 | - | 101 641 | 162 504 515 | 948 969 | 5,8 | 798 661 | 4,9 | 1 373 | 12 | 13,5 | 582 | 8 | 54 555 | 242 666 | 90 000 | | 387 221 | 282 | 4 |
| 1933 | 279 | 10 691 | 17 467 298 | 97 804 | 5,6 | 64 288 | 3,7 | 175 | - | 16,4 | 367 | 6 | 6 808 | 22 059 | - | | 28 867 | 165 | 3 |
| 1934 | 287 | 11 436 | 18 647 683 | 104 407 | 5,6 | 32 636 | 1,8 | 175 | 1 | 15,3 | 186 | 3 | 4 215 | 10 648 | 7 500 | | 22 363 | 128 | 2 |
| 1935 | 294 | 11 557 | 19 061 571 | 117 960 | 6,2 | 75 732 | 4,0 | 189 | - | 16,4 | 401 | 7 | 5 501 | 23 937 | - | | 29 438 | 156 | 3 |
| 1936 | 308 | 12 736 | 21 082 997 | 130 636 | 6,2 | 80 578 | 3,8 | 222 | - | 17,4 | 363 | 6 | 7 703 | 28 449 | - | | 36 152 | 163 | 3 |
| 1895-1936 | - | 388 917 | 427 406 120 | 2 639 925 | 6,2 | 2 214 697 | 5,2 | 3 941 | 33 | 14,4 | 454 | 6 | 78 782 | 327 759 | 97 500 | | 504 041 | 236 | 3 |

Filtfabrikker. Kunstullfabrikker (shoddy, mungo).

Gruppe X - 1.

Fabriques de feutre. Fabriques de shoddy et de mungo.

| | | | Kr. | Kr. | ‰ | Kr. | ‰ | | | | Kr. | Kr. | | | | | | | |
|------------------|----------|--------------|------------------|---------------|----------|---------------|------------|-----------|----------|-------------|------------|----------|--------------|--------------|----------|--|---------------|------------|----------|
| 1895-1908 | - | 1 377 | 782 384 | 5 638 | 7,2 | 12 263 | 15,7 | - | - | - | - | 9 | | | | | | | |
| 1909-1918 | - | 982 | 898 155 | 9 354 | 10,4 | 7 285 | 8,1 | 27 | - | 27,5 | 270 | 7 | | | | | | | |
| 1919-1921 | - | 499 | 850 323 | 10 191 | 12,0 | 3 634 | 4,3 | 13 | - | 26,1 | 280 | 7 | | | | | | | |
| 1922-1932 | - | 1 969 | 3 178 238 | 33 418 | 10,5 | 17 573 | 5,5 | 35 | - | 17,8 | 502 | 9 | 1 294 | 6 285 | - | | 7 579 | 217 | 4 |
| 1933 | 17 | 219 | 355 864 | 3 560 | 10,0 | 614 | 1,7 | 4 | - | 18,3 | 154 | 3 | 119 | - | - | | 119 | 30 | 1 |
| 1934 | 18 | 248 | 402 192 | 4 022 | 10,0 | 4 597 | 11,4 | 6 | - | 24,2 | 766 | 19 | 175 | 2 321 | - | | 2 496 | 416 | 10 |
| 1935 | 19 | 262 | 427 055 | 4 698 | 11,0 | 170 | 0,4 | 6 | - | 22,9 | 28 | 1 | 71 | - | - | | 71 | 12 | - |
| 1936 | 21 | 284 | 468 441 | 5 154 | 11,0 | 508 | 1,1 | 8 | - | 28,2 | 64 | 2 | 155 | - | - | | 155 | 19 | 1 |
| 1895-1936 | - | 5 840 | 7 362 652 | 76 035 | - | 46 644 | 6,3 | 99 | - | 22,2 | 346 | 8 | 1 814 | 8 606 | - | | 10 420 | 177 | 3 |

Drevfabrikker.

Fabriques d'étaupe.

Gruppe X - 2.

| År Année | Antall bedrifter Nombre d'établissements | Antall årsverk (à 300 arbeidsdager) Années de travail | Arbeidslønn (bereg- net etter I.T.L. § 15). Salaires gagnés | Premieinntekt Mont. des primes | | Belastning Charges | | Godkjente ulykker Acc. recon. | | | Kostende pr. Coût par | | Antall tapte arbeidsdager Nombre de journées de travail perdues | | | | | | |
|------------------|---|---|---|-----------------------------------|-----------------------------|-----------------------|--|----------------------------------|--|---|------------------------------|--------------------------|--|---------------------------|-------------|--------------|---|----------------------------------|-----------|
| | | | | total total | Tariffsats Taux du tarif | total total | i % av arb.- lønnen % du mont. des sal. | i alt en tout | med døden tilf. ayant entraîné la mort | pr. 1000 årsv. par 1000 ann. de trav. | godkj. ulykke acc. recon. | årsverk ann. de trav. | Sykdom Maladie | Invaliditet Invalidité | Død Mort | Sum Total | pr. godkjent ulykke par acc. rec. | pr. årsverk par ann. de trav. | |
| | | | Kr. | Kr. | % | Kr. | % | | | | Kr. | Kr. | | | | | | | |
| 1895-1908 | - | 503 | 247 287 | 1 790 | 7,2 | 3 064 | 12,4 | - | - | - | - | - | - | - | - | - | - | - | - |
| 1909-1918 | - | 197 | 177 828 | 1 403 | 7,9 | 428 | 2,4 | 8 | - | 40,6 | 535 | 2 | - | - | - | - | - | - | - |
| 1919-1921 | - | 50 | 87 908 | 706 | 8,0 | 3 932 | 44,7 | 6 | - | 120,0 | 655 | 79 | - | - | - | - | - | - | - |
| 1922-1932 | - | 194 | 318 745 | 2 551 | 8,0 | 14 563 | 45,7 | 23 | - | 118,6 | 633 | 75 | 1 097 | 5 875 | - | - | 6 972 | 303 | 36 |
| 1933 | 5 | 16 | 28 896 | 232 | 8,0 | - | - | - | - | - | - | - | - | - | - | - | - | - | - |
| 1934 | 5 | 18 | 31 473 | 252 | 8,0 | 306 | 9,7 | 3 | - | 166,7 | 102 | 17 | 73 | - | - | - | 73 | 24 | 4 |
| 1935 | 4 | 19 | 33 194 | 293 | 8,8 | 4 997 | 150,5 | 1 | - | 52,6 | 4 997 | 263 | 15 | - | - | - | 15 | 15 | 1 |
| 1936 | 5 | 28 | 50 398 | 443 | 8,8 | 142 | 2,8 | 3 | - | 107,1 | 47 | 5 | 58 | - | - | - | 58 | 19 | 2 |
| 1895-1936 | - | 1 025 | 975 729 | 7 670 | - | 27 432 | 28,1 | 44 | - | 84,3 | 553 | 27 | 1 243 | 5 875 | - | - | 7 118 | 237 | 26 |

Ullspinnerier.

Filatures de laine.

Gruppe X - 3.

| År Année | Antall bedrifter Nombre d'établissements | Antall årsverk (à 300 arbeidsdager) Années de travail | Arbeidslønn (bereg- net etter I.T.L. § 15). Salaires gagnés | Premieinntekt Mont. des primes | | Belastning Charges | | Godkjente ulykker Acc. recon. | | | Kostende pr. Coût par | | Antall tapte arbeidsdager Nombre de journées de travail perdues | | | | | | |
|------------------|---|---|---|-----------------------------------|-----------------------------|-----------------------|--|----------------------------------|--|---|------------------------------|--------------------------|--|---------------------------|--------------|--------------|---|----------------------------------|----------|
| | | | | total total | Tariffsats Taux du tarif | total total | i % av arb.- lønnen % du mont. des sal. | i alt en tout | med døden tilf. ayant entraîné la mort | pr. 1000 årsv. par 1000 ann. de trav. | godkj. ulykke acc. recon. | årsverk ann. de trav. | Sykdom Maladie | Invaliditet Invalidité | Død Mort | Sum Total | pr. godkjent ulykke par acc. rec. | pr. årsverk par ann. de trav. | |
| | | | Kr. | Kr. | % | Kr. | % | | | | Kr. | Kr. | | | | | | | |
| 1895-1908 | - | 2 482 | 1 317 032 | 10 430 | 7,9 | 15 151 | 11,5 | - | - | - | - | 6 | - | - | - | - | - | - | - |
| 1909-1918 | - | 1 943 | 1 290 013 | 12 905 | 10,0 | 10 900 | 8,4 | 45 | 1 | 23,2 | 242 | 6 | - | - | - | - | - | - | - |
| 1919-1921 | - | 644 | 1 059 199 | 10 595 | 10,0 | 1 910 | 1,8 | 14 | - | 21,7 | 136 | 3 | - | - | - | - | - | - | - |
| 1922-1932 | - | 2 501 | 3 620 067 | 31 098 | 8,6 | 13 909 | 3,8 | 26 | 1 | 10,4 | 535 | 6 | 847 | 4 662 | 7 500 | - | 13 009 | 500 | 5 |
| 1933 | 20 | 289 | 414 002 | 3 310 | 8,0 | 1 434 | 3,5 | 6 | - | 20,8 | 239 | 5 | 235 | 775 | - | - | 1 010 | 168 | 3 |
| 1934 | 20 | 296 | 425 948 | 3 408 | 8,0 | 265 | 0,6 | 3 | - | 10,1 | 88 | 1 | 79 | - | - | - | 79 | 26 | - |
| 1935 | 20 | 298 | 428 048 | 3 766 | 8,8 | 475 | 1,1 | 7 | - | 23,5 | 68 | 2 | 155 | - | - | - | 155 | 22 | 1 |
| 1936 | 21 | 337 | 507 249 | 4 464 | 8,8 | 14 489 | 28,6 | 7 | - | 20,8 | 2 070 | 43 | 291 | 4 250 | - | - | 4 541 | 649 | 13 |
| 1895-1936 | - | 8 790 | 9 061 558 | 79 976 | - | 58 533 | 6,5 | 108 | 2 | 17,1 | 401 | 7 | 1 607 | 9 687 | 7 500 | - | 18 794 | 384 | 5 |

Ullveverier.

Gruppe X - 4.

Tissages de laine.

| | | | Kr. | Kr. | % | Kr. | % | | | | Kr. | Kr. | | | | | | |
|------------------|----------|--------------|------------------|---------------|----------|---------------|------------|-----------|----------|------------|------------|----------|------------|--------------|--------------|---------------|------------|----------|
| 1900-1908 | - | 2 112 | 1 266 808 | 5 574 | 4,4 | 10 805 | 8,5 | - | - | - | - | 5 | | | | | | |
| 1909-1918 | - | 2 524 | 2 039 326 | 9 713 | 4,8 | 20 313 | 10,0 | 18 | - | 7,1 | 1 129 | 8 | | | | | | |
| 1919-1921 | - | 512 | 865 910 | 5 196 | 6,0 | 1 064 | 1,2 | 3 | - | 5,9 | 355 | 2 | | | | | | |
| 1922-1932 | - | 2 113 | 3 328 422 | 19 971 | 6,0 | 2 132 | 0,6 | 9 | 1 | 4,3 | 237 | 1 | 231 | - | 7 500 | 7 731 | 859 | 4 |
| 1933 | 6 | 194 | 311 189 | 1 866 | 6,0 | 5 547 | 17,8 | 3 | - | 15,5 | 1 849 | 29 | 111 | 2 479 | - | 2 860 | 953 | 15 |
| 1934 | 6 | 197 | 311 019 | 1 865 | 6,0 | 170 | 0,5 | 1 | - | 5,1 | 170 | 1 | 23 | - | - | 23 | 23 | - |
| 1935 | 6 | 201 | 319 237 | 2 108 | 6,6 | 4 168 | 13,1 | 2 | - | 10,0 | 2 084 | 21 | 353 | 1 875 | - | 2 228 | 1 114 | 11 |
| 1936 | 7 | 211 | 328 928 | 2 169 | 6,6 | 127 | 0,4 | 2 | - | 9,5 | 64 | 1 | 42 | - | - | 42 | 21 | - |
| 1900-1936 | - | 8 064 | 8 770 839 | 48 462 | - | 44 326 | 5,1 | 38 | 1 | 6,4 | 877 | 5 | 760 | 4 624 | 7 500 | 12 884 | 758 | 4 |

Ullvarefabrikker i alminnelighet (spinneri, veveri, appretur).

Gruppe X - 5.

Fabriques de lainages en général (filature, tissage et apprêt).

| | | | Kr. | Kr. | % | Kr. | % | | | | Kr. | Kr. | | | | | | |
|------------------|----------|----------------|--------------------|----------------|----------|----------------|------------|--------------|-----------|-------------|------------|----------|---------------|----------------|---------------|----------------|------------|----------|
| 1895-1908 | - | 30 818 | 17 557 083 | 116 662 | 6,6 | 134 391 | 7,7 | - | - | - | - | 4 | | | | | | |
| 1909-1918 | - | 31 119 | 24 662 954 | 197 327 | 8,0 | 155 941 | 6,3 | 452 | 6 | 14,5 | 345 | 5 | | | | | | |
| 1919-1921 | - | 8 532 | 14 612 187 | 116 902 | 8,0 | 122 216 | 8,4 | 117 | - | 13,7 | 1 045 | 14 | | | | | | |
| 1922-1932 | - | 29 771 | 47 230 539 | 377 845 | 8,0 | 340 414 | 7,2 | 404 | 4 | 13,6 | 843 | 11 | 20 078 | 106 221 | 30 000 | 156 299 | 387 | 5 |
| 1933 | 54 | 2 882 | 4 514 420 | 36 115 | 8,0 | 13 228 | 2,9 | 41 | - | 14,2 | 323 | 5 | 1 850 | 3 286 | - | 5 136 | 125 | 2 |
| 1934 | 55 | 3 112 | 4 926 376 | 39 408 | 8,0 | 9 127 | 1,9 | 36 | - | 11,6 | 254 | 3 | 854 | 3 730 | - | 4 584 | 127 | 1 |
| 1935 | 55 | 3 185 | 5 099 627 | 44 877 | 8,8 | 11 235 | 2,2 | 48 | - | 15,1 | 234 | 4 | 1 173 | 3 964 | - | 5 137 | 107 | 2 |
| 1936 | 53 | 3 567 | 5 735 304 | 50 470 | 8,8 | 24 123 | 4,2 | 51 | - | 14,3 | 473 | 7 | 2 393 | 14 586 | - | 16 979 | 333 | 5 |
| 1895-1936 | - | 112 986 | 124 338 490 | 979 606 | - | 810 675 | 6,5 | 1 149 | 10 | 14,0 | 585 | 7 | 26 348 | 131 787 | 30 000 | 188 135 | 324 | 4 |

Bomullspinnerier.

Filatures de coton.

Gruppe X - 6 a.

| År Année | Antall bedrifter Nombre d'établissements | Antall årsverk (å 300 arbeidsdager) Années de travail | Arbeidslønn (beregnet etter I.T.L., § 15). Salaires gagnés | Premieinntekt Mont. des primes | | Belastning Charges | | Godkjente ulykker Acc. recon. | | | Kostende pr. Coût par | | Antall tapte arbeidsdager Nombre de journées de travail perdues | | | | | | |
|------------------|---|---|--|-----------------------------------|----------------------------|-----------------------|---|----------------------------------|--|---------------------------------|------------------------------|--------------------------|--|---------------------------|-------------|--------------|---|----------------------------------|-----------|
| | | | | total total | Tarifsats Taux du tarif | total total | i % av arb- lønnen % du mont. des sal. | i alt en tout | med døden till. ayant entraîné la mort | pr. 1000 årsv. par 1000 ann. | godkj. ulykke acc. recon. | årsverk ann. de trav. | Sykdom Maladie | Invaliditet Invalidité | Død Mort | Sum Total | pr. godkjent ulykke par acc. rec. | pr. årsverk par ann. de trav. | |
| 1895-1908 | - | 855 | Kr. 416 276 | Kr. 3 767 | % 9,0 | Kr. 1 813 | % 4,4 | - | - | - | - | 2 | | | | | | | |
| 1909-1918 | - | 280 | 173 317 | 1 733 | 10,0 | 489 | 2,8 | 5 | - | 17,9 | 98 | 2 | | | | | | | |
| 1919-1921 | - | 260 | 436 469 | 2 619 | 6,0 | 50 | 0,1 | - | - | - | - | - | | | | | | | |
| 1922-1932 | - | 205 | 345 334 | 2 072 | 6,0 | 214 | 0,6 | 1 | - | 4,9 | 214 | 1 | 33 | - | - | - | 33 | 33 | - |
| 1933 | - | - | - | - | 6,0 | - | - | - | - | - | - | - | - | - | - | - | - | - | - |
| 1934 | - | - | - | - | - | - | - | - | - | - | - | - | - | - | - | - | - | - | - |
| 1935 | 1 | 5 | 6 069 | 40 | 6,6 | - | - | - | - | - | - | - | - | - | - | - | - | - | - |
| 1936 | 1 | 12 | 14 870 | 98 | 6,6 | 5 520 | 371,2 | 1 | - | 83,3 | 5 520 | 460 | 152 | 3 000 | - | - | 3 152 | 3 152 | 263 |
| 1895-1936 | - | 1 617 | 1 392 335 | 10 329 | - | 8 086 | 5,8 | 7 | - | 9,2 | 895 | 5 | 185 | 3 000 | - | - | 3 185 | 1 593 | 14 |

Bomull- og halvullvarefabrikker event. i forbindelse med ullvarefabrikker (spinneri, veveri, appretur), vatt-, gardin-, møbelstoff- og teppefabrikker.

Fabriques d'articles de coton et demi-laine, éventuellement combinées avec fabriques de lainages (filature, tissage et

Gruppe X - 6 b.

apprêt), fabriques d'ouate, de rideaux, d'étoffes pour meubles et de tapis.

| | | | | | | | | | | | | | | | | | | | |
|------------------|----|----------------|--------------------|----------------|-------|----------------|------------|------------|----------|-------------|------------|----------|---------------|---------------|---------------|---|---------------|------------|----------|
| 1895-1908 | - | 37 373 | Kr. 21 402 308 | Kr. 138 645 | % 6,5 | Kr. 103 294 | % 4,8 | - | - | - | - | 3 | | | | | | | |
| 1909-1918 | - | 24 559 | 19 974 198 | 121 020 | 6,0 | 65 501 | 3,3 | 299 | 2 | 12,2 | 219 | 3 | | | | | | | |
| 1919-1921 | - | 5 484 | 9 573 683 | 46 267 | 4,9 | 63 729 | 6,7 | 80 | 1 | 14,6 | 797 | 12 | | | | | | | |
| 1922-1932 | - | 23 360 | 37 812 937 | 151 256 | 4,0 | 132 142 | 3,5 | 310 | 2 | 13,3 | 426 | 6 | 10 878 | 33 127 | 15 000 | - | 59 005 | 190 | 3 |
| 1933 | 16 | 2 456 | 4 178 223 | 16 712 | 4,0 | 9 724 | 2,3 | 45 | - | 18,3 | 216 | 4 | 1 045 | 2 683 | - | - | 3 728 | 83 | 2 |
| 1934 | 17 | 2 597 | 4 431 800 | 17 727 | 4,0 | 2 295 | 0,5 | 36 | - | 13,9 | 64 | 1 | 544 | - | - | - | 544 | 15 | - |
| 1935 | 17 | 2 597 | 4 448 150 | 19 573 | 4,4 | 27 533 | 6,2 | 39 | - | 15,0 | 706 | 11 | 1 464 | 10 248 | - | - | 11 712 | 300 | 5 |
| 1936 | 18 | 2 869 | 4 915 610 | 21 626 | 4,4 | 10 595 | 2,2 | 49 | - | 17,1 | 216 | 4 | 904 | 2 020 | - | - | 2 924 | 60 | 1 |
| 1895-1936 | - | 101 295 | 106 736 909 | 532 826 | - | 414 813 | 3,9 | 858 | 5 | 13,4 | 361 | 4 | 14 835 | 48 078 | 15 000 | - | 77 913 | 163 | 2 |

Bomull- og halvullveverier, event. i forbindelse med ullveverier.

Gruppe X - 6 c.

Tissages de coton et demi-laine, évent. combinées avec tissages de laine.

| | | | Kr. | Kr. | ‰ | Kr. | ‰ | | | | Kr. | Kr. | | | | | | |
|------------------|----------|---------------|-------------------|---------------|----------|---------------|------------|------------|----------|-------------|------------|----------|--------------|--------------|----------|---------------|------------|----------|
| 1895-1908 | - | 3 023 | 1 696 598 | 7 340 | 4,3 | 2 606 | 1,5 | - | - | - | - | 1 | | | | | | |
| 1909-1918 | - | 5 348 | 3 941 857 | 16 239 | 4,0 | 19 036 | 4,8 | 62 | 1 | 11,6 | 307 | 4 | | | | | | |
| 1919-1921 | - | 724 | 1 243 045 | 4 969 | 4,0 | 11 282 | 9,1 | 14 | - | 19,3 | 806 | 16 | | | | | | |
| 1922-1932 | - | 4 061 | 6 544 713 | 26 173 | 4,0 | 19 097 | 2,9 | 56 | - | 13,8 | 341 | 5 | 2 005 | 5 699 | - | 7 704 | 138 | 2 |
| 1933 | 9 | 433 | 703 257 | 2 811 | 4,0 | 4 886 | 6,9 | 9 | - | 20,8 | 543 | 11 | 522 | 2 073 | - | 2 595 | 288 | 6 |
| 1934 | 9 | 455 | 731 936 | 2 929 | 4,0 | 755 | 1,0 | 7 | - | 15,4 | 108 | 2 | 159 | - | - | 159 | 23 | - |
| 1935 | 9 | 432 | 717 911 | 3 158 | 4,4 | 771 | 1,1 | 9 | - | 20,8 | 86 | 2 | 202 | - | - | 202 | 22 | - |
| 1936 | 10 | 540 | 881 733 | 3 880 | 4,4 | 1 793 | 2,0 | 15 | - | 27,8 | 120 | 3 | 484 | - | - | 484 | 32 | 1 |
| 1895-1936 | - | 15 016 | 16 461 050 | 67 499 | - | 60 226 | 3,7 | 172 | 1 | 14,3 | 333 | 4 | 3 372 | 7 772 | - | 11 144 | 116 | 2 |

Trikotvarefabrikker.

Gruppe X - 7.

Fabriques d'articles tricotés.

| | | | Kr. | Kr. | ‰ | Kr. | ‰ | | | | Kr. | Kr. | | | | | | |
|------------------|----------|---------------|-------------------|----------------|----------|----------------|------------|------------|----------|------------|------------|----------|--------------|---------------|----------|---------------|------------|----------|
| 1895-1908 | - | 8 516 | 4 438 783 | 24 283 | 5,5 | 12 094 | 2,7 | - | - | - | - | 1 | | | | | | |
| 1909-1918 | - | 12 685 | 9 579 580 | 47 124 | 4,9 | 28 258 | 2,9 | 87 | 2 | 6,9 | 325 | 2 | | | | | | |
| 1919-1921 | - | 3 821 | 6 409 642 | 27 116 | 4,2 | 35 151 | 5,5 | 40 | 1 | 10,5 | 879 | 9 | | | | | | |
| 1922-1932 | - | 19 249 | 30 998 174 | 125 436 | 4,0 | 59 877 | 1,9 | 135 | - | 7,0 | 444 | 3 | 4 468 | 19 280 | - | 23 748 | 176 | 1 |
| 1933 | 55 | 2 278 | 3 825 516 | 15 302 | 4,0 | 10 829 | 2,8 | 20 | - | 8,8 | 541 | 5 | 839 | 5 853 | - | 6 692 | 335 | 3 |
| 1934 | 61 | 2 564 | 4 214 707 | 16 859 | 4,0 | 3 964 | 0,9 | 30 | - | 11,7 | 132 | 2 | 811 | 625 | - | 1 436 | 48 | 1 |
| 1935 | 66 | 2 572 | 4 310 500 | 18 966 | 4,4 | 8 571 | 2,0 | 22 | - | 8,6 | 390 | 3 | 441 | 3 022 | - | 3 463 | 157 | 1 |
| 1936 | 73 | 2 828 | 4 752 819 | 20 912 | 4,4 | 2 151 | 0,5 | 26 | - | 9,2 | 83 | 1 | 625 | 625 | - | 1 250 | 48 | - |
| 1895-1936 | - | 54 513 | 68 529 721 | 295 998 | - | 160 895 | 2,3 | 360 | 3 | 7,8 | 412 | 3 | 7 184 | 29 405 | - | 36 589 | 157 | 1 |

Hamp-, jute-, lin- og papirspinnerier, fiskesnørefabrikker og repperbaner.

Gruppe X - 8 a.

Fileries de chanvre, de jute, de lin et de papier, fabriques de lignes à pêche, corderies.

| År Année | Antall bedrifter Nombre d'établissements | Antall årsverk (à 300 arbeidsdager) Années de travail | Arbeidslønn (beregnet etter I.T.L. § 15). Salaires gagnés | Premieinntekt Mont. des primes | | Belastning Charges | | Godkjente ulykker Acc. recon. | | | Kostende pr. Coût par | | Antall tapte arbeidsdager Nombre de journées de travail perdues | | | | | |
|------------------|---|--|--|-----------------------------------|-----------------------------|-----------------------|--|----------------------------------|--|---|------------------------------|--------------------------|--|---------------------------|---------------|---------------|---|----------------------------------|
| | | | | total total | Tariffsaft Taux du tarif | total total | i % av arb.- lønnen % du mont. des sal. | i alt en tout | med døden tilf. ayant entraîné la mort | pr. 1000 årsv. par 1000 ann. de trav. | godkj. ulykke acc. recon. | årsverk ann. de trav. | Sykdom Maladie | Invaliditet Invalidité | Død Mort | Sum Total | pr. godkjent ulykke par acc. rec. | pr. årsverk par ann. de trav. |
| | | | Kr. | Kr. | % | Kr. | % | | | | Kr. | Kr. | | | | | | |
| 1895-1908 | - | 8 074 | 4 874 522 | 46 141 | 10,0 | 39 556 | 8,1 | - | - | - | - | 5 | | | | | | |
| 1909-1918 | - | 6 663 | 5 603 650 | 50 780 | 9,1 | 60 501 | 10,8 | 136 | 2 | 20,4 | 445 | 9 | | | | | | |
| 1919-1921 | - | 1 507 | 2 594 249 | 20 755 | 8,0 | 47 036 | 18,1 | 48 | - | 31,9 | 980 | 31 | | | | | | |
| 1922-1932 | - | 5 549 | 8 786 674 | 70 292 | 8,0 | 86 236 | 9,8 | 143 | 2 | 25,8 | 603 | 16 | 5 131 | 31 536 | 15 000 | 51 667 | 361 | 9 |
| 1933 | 22 | 452 | 732 201 | 5 859 | 8,0 | 7 450 | 10,2 | 8 | - | 17,7 | 931 | 16 | 351 | 2 855 | - | 3 206 | 401 | 7 |
| 1934 | 22 | 477 | 768 420 | 6 147 | 8,0 | 5 241 | 6,8 | 15 | - | 31,4 | 349 | 11 | 341 | 1 500 | - | 1 841 | 123 | 4 |
| 1935 | 21 | 516 | 834 635 | 7 346 | 8,8 | 1 543 | 1,8 | 21 | - | 40,7 | 73 | 3 | 591 | - | - | 591 | 28 | 1 |
| 1936 | 21 | 548 | 911 842 | 8 025 | 8,8 | 4 271 | 4,7 | 27 | - | 49,3 | 158 | 8 | 926 | 750 | - | 1 676 | 62 | 3 |
| 1895-1936 | - | 23 786 | 25 106 193 | 215 345 | - | 251 834 | 10,0 | 398 | 4 | 25,3 | 532 | 11 | 7 340 | 36 641 | 15 000 | 58 981 | 276 | 8 |

Hamp-, jute-, lin- og papirvarefabrikker (spinneri, veveri og appretur), kokosmattefabrikker, seilduksfabrikker.

Gruppe X - 8 b. Fabriques d'articles de chanvre, jute et lin (filature, tissage et apprêt), fabriques de nattes de coco, voileries.

| År Année | Antall bedrifter Nombre d'établissements | Antall årsverk (à 300 arbeidsdager) Années de travail | Arbeidslønn (beregnet etter I.T.L. § 15). Salaires gagnés | Premieinntekt Mont. des primes | | Belastning Charges | | Godkjente ulykker Acc. recon. | | | Kostende pr. Coût par | | Antall tapte arbeidsdager Nombre de journées de travail perdues | | | | | |
|------------------|---|--|--|-----------------------------------|-----------------------------|-----------------------|--|----------------------------------|--|---|------------------------------|--------------------------|--|---------------------------|--------------|---------------|---|----------------------------------|
| | | | | total total | Tariffsaft Taux du tarif | total total | i % av arb.- lønnen % du mont. des sal. | i alt en tout | med døden tilf. ayant entraîné la mort | pr. 1000 årsv. par 1000 ann. de trav. | godkj. ulykke acc. recon. | årsverk ann. de trav. | Sykdom Maladie | Invaliditet Invalidité | Død Mort | Sum Total | pr. godkjent ulykke par acc. rec. | pr. årsverk par ann. de trav. |
| | | | Kr. | Kr. | % | Kr. | % | | | | Kr. | Kr. | | | | | | |
| 1895-1908 | - | 10 997 | 6 047 473 | 41 522 | 6,9 | 43 006 | 7,1 | - | - | - | - | 4 | | | | | | |
| 1909-1918 | - | 6 452 | 5 068 081 | 30 404 | 6,0 | 22 406 | 4,4 | 131 | 2 | 20,3 | 171 | 3 | | | | | | |
| 1919-1921 | - | 920 | 1 616 222 | 9 669 | 6,0 | 10 604 | 6,6 | 24 | - | 26,1 | 442 | 12 | | | | | | |
| 1922-1932 | - | 4 119 | 6 692 850 | 40 146 | 6,0 | 54 678 | 8,2 | 106 | 1 | 25,7 | 516 | 13 | 3 667 | 14 452 | 7 500 | 25 619 | 242 | 6 |
| 1933 | 4 | 458 | 763 937 | 4 582 | 6,0 | 4 840 | 6,3 | 19 | - | 41,5 | 255 | 11 | 605 | 1 604 | - | 2 209 | 116 | 5 |
| 1934 | 6 | 472 | 792 668 | 4 757 | 6,0 | 1 607 | 2,0 | 13 | - | 27,5 | 124 | 3 | 407 | - | - | 407 | 31 | 1 |
| 1935 | 6 | 437 | 759 357 | 5 012 | 6,6 | 12 908 | 17,0 | 12 | - | 27,5 | 1 076 | 30 | 341 | 4 740 | - | 5 081 | 423 | 12 |
| 1936 | 6 | 413 | 723 435 | 4 776 | 6,6 | 628 | 0,9 | 8 | - | 19,4 | 79 | 2 | 177 | - | - | 177 | 22 | - |
| 1895-1936 | - | 24 268 | 22 464 023 | 140 868 | - | 150 677 | 6,7 | 313 | 3 | 23,6 | 343 | 6 | 5 197 | 20 796 | 7 500 | 33 493 | 212 | 6 |

Fabrikasjon av knyttede varer (not, fiskegarn o. s. v.).

Fabrication d'objets en filet (seines, filets de pêche etc.).

Gruppe X - 10.

| | | | Kr. | Kr. | % | Kr. | % | | | | Kr. | Kr. | | | | | | |
|------------------|----|--------------|-------------------|---------------|-----|---------------|------------|------------|----------|-------------|------------|----------|--------------|--------------|---|---------------|-----------|----------|
| 1895-1908 | - | 2 069 | 1 067 336 | 4 761 | 4,5 | 7 587 | 7,1 | - | - | - | - | 4 | | | | | | |
| 1909-1918 | - | 2 517 | 1 846 215 | 7 382 | 4,0 | 15 173 | 8,2 | 56 | 1 | 22,2 | 271 | 6 | | | | | | |
| 1919-1921 | - | 620 | 1 058 127 | 5 460 | 5,2 | 14 261 | 13,5 | 17 | - | 27,4 | 839 | 23 | | | | | | |
| 1922-1932 | - | 3 149 | 4 980 251 | 29 884 | 6,0 | 16 669 | 3,3 | 64 | - | 20,3 | 260 | 5 | 2 057 | 4 570 | - | 6 627 | 104 | 2 |
| 1933 | 15 | 372 | 608 874 | 3 656 | 6,0 | 5 442 | 8,9 | 16 | - | 43,0 | 340 | 15 | 1 032 | 181 | - | 1 213 | 76 | 3 |
| 1934 | 15 | 362 | 596 537 | 3 579 | 6,0 | 1 780 | 3,0 | 11 | - | 30,4 | 162 | 5 | 353 | 1 288 | - | 1 641 | 149 | 5 |
| 1935 | 16 | 374 | 616 728 | 4 070 | 6,6 | 1 361 | 2,2 | 12 | - | 32,1 | 113 | 4 | 275 | - | - | 275 | 23 | 1 |
| 1936 | 16 | 381 | 631 416 | 4 165 | 6,6 | 6 223 | 9,9 | 17 | - | 44,6 | 366 | 16 | 615 | 1 343 | - | 1 958 | 115 | 5 |
| 1895-1936 | - | 9 844 | 11 405 484 | 62 957 | - | 68 496 | 6,0 | 193 | 1 | 24,8 | 314 | 7 | 4 332 | 7 382 | - | 11 714 | 98 | 3 |

Båndveverier (alle slags).

Tissages de rubans.

Gruppe X - 11.

| | | | Kr. | Kr. | % | Kr. | % | | | | Kr. | Kr. | | | | | | |
|------------------|---|---------------|-------------------|---------------|-----|---------------|------------|-----------|----------|-------------|------------|----------|--------------|--------------|--------------|---------------|------------|----------|
| 1895-1908 | - | 2 622 | 1 427 338 | 6 660 | 4,7 | 7 742 | 5,4 | - | - | - | - | 3 | | | | | | |
| 1909-1918 | - | 2 847 | 2 293 977 | 9 181 | 4,0 | 1 770 | 0,8 | 31 | - | 10,9 | 57 | 1 | | | | | | |
| 1919-1921 | - | 767 | 1 323 768 | 5 293 | 4,0 | 754 | 0,6 | 9 | 1 | 11,7 | 84 | 1 | | | | | | |
| 1922-1932 | - | 2 775 | 4 375 251 | 11 111 | 2,5 | 9 934 | 2,3 | 24 | - | 8,6 | 414 | 4 | 817 | 3 599 | - | 4 416 | 184 | 2 |
| 1933 | 7 | 379 | 578 653 | 1 157 | 2,0 | 53 | 0,1 | 1 | - | 2,6 | 53 | - | 21 | - | - | 21 | 21 | - |
| 1934 | 7 | 419 | 642 730 | 1 286 | 2,0 | 1 885 | 2,9 | 8 | 1 | 19,1 | 236 | 4 | 273 | 1 184 | 7 500 | 8 957 | 1 120 | 21 |
| 1935 | 9 | 423 | 656 763 | 1 445 | 2,2 | 400 | 0,6 | 5 | - | 11,8 | 80 | 1 | 125 | - | - | 125 | 25 | - |
| 1936 | 9 | 461 | 713 710 | 1 570 | 2,2 | 8 576 | 12,0 | 3 | - | 6,5 | 2 859 | 19 | 527 | 1 875 | - | 2 402 | 801 | 5 |
| 1895-1936 | - | 10 693 | 12 012 190 | 37 703 | - | 31 114 | 2,6 | 81 | 2 | 10,0 | 288 | 3 | 1 763 | 6 658 | 7 500 | 15 921 | 388 | 4 |

Farverier (event. i forbindelse med vaskerier), tætrykkerier og blekerier. Impregnering av tøier. Tøistamper.
Teintureries (event. combinées avec des établ. de blanchissage), impression et blanchiment. Imperméabilisation
de tissus. Foulonnage.

Gruppe X - 13.

| År Année | Antall bedrifter Nombre d'établissements | Antall årsverk (à 300 arbejdsdager) Années de travail | Arbejdslønn (beregnet etter I.T.L. § 15). Salaires gagnés | Premieinntekt Mont. des primes | | Belastning Charges | | Godkjente ulykker Acc. recon. | | | Kostende pr. Coût par | | Antall tapte arbeidsdager Nombre de journées de travail perdues | | | | | |
|------------------|---|---|---|-----------------------------------|-----------------------------|-----------------------|--|----------------------------------|--|---|------------------------------|--------------------------|--|---------------------------|--------------|---------------|---|----------------------------------|
| | | | | total total | Tariffsets Taux du tarif | total total | i ‰ av arb.- lønnen ‰ du mont. des sal. | i alt en tout | med døden tilf. ayant entraîné la mort | pr. 1000 årsv. par 1000 ann. de trav. | godkj. ulykke acc. recon. | årsverk ann. de trav. | Sykdom Maladie | Invaliditet Invalidité | Død Mort | Sum Total | pr. godkjent ulykke par acc. rec. | pr. årsverk par ann. de trav. |
| 1895-1908 | - | 3 579 | 2 572 307 | Kr. 16 447 | 6,4 | Kr. 22 694 | 8,8 | - | - | - | - | 6 | | | | | | |
| 1909-1918 | - | 2 786 | 2 520 825 | Kr. 17 702 | 7,0 | Kr. 14 393 | 5,7 | 44 | - | 15,8 | 327 | 5 | | | | | | |
| 1919-1921 | - | 858 | 1 463 856 | Kr. 11 677 | 8,0 | Kr. 8 705 | 5,9 | 20 | - | 23,3 | 435 | 10 | | | | | | |
| 1922-1932 | - | 2 510 | 4 134 766 | Kr. 27 401 | 6,6 | Kr. 31 223 | 7,6 | 37 | 1 | 14,7 | 844 | 12 | 1 952 | 7 360 | 7 500 | 16 812 | 454 | 7 |
| 1933 | 44 | 251 | 434 632 | Kr. 2 608 | 6,0 | Kr. 241 | 0,6 | 3 | - | 12,0 | 80 | 1 | 78 | - | - | 78 | 26 | - |
| 1934 | 42 | 209 | 355 673 | Kr. 2 135 | 6,0 | Kr. 644 | 1,8 | 6 | - | 28,7 | 107 | 3 | 123 | - | - | 123 | 21 | 1 |
| 1935 | 42 | 225 | 390 725 | Kr. 2 578 | 6,6 | Kr. 1 600 | 4,1 | 5 | - | 22,2 | 320 | 7 | 295 | 88 | - | 383 | 77 | 2 |
| 1936 | 44 | 246 | 431 925 | Kr. 2 851 | 6,6 | Kr. 1 432 | 3,3 | 5 | - | 20,3 | 286 | 6 | 354 | - | - | 354 | 71 | 1 |
| 1895-1936 | - | 10 664 | 12 304 709 | Kr. 83 399 | - | Kr. 80 932 | 6,6 | 120 | 1 | 16,9 | 483 | 8 | 2 802 | 7 448 | 7 500 | 17 750 | 317 | 5 |

Gruppe XI.

Industri for beklædning og lignende, samt rensning.

Industrie des vêtements et des chaussures et du nettoyage.

| År Année | Antall bedrifter Nombre d'établissements | Antall årsverk (à 300 arbejdsdager) Années de travail | Arbejdslønn (beregnet etter I.T.L. § 15). Salaires gagnés | Premieinntekt Mont. des primes | | Belastning Charges | | Godkjente ulykker Acc. recon. | | | Kostende pr. Coût par | | Antall tapte arbeidsdager Nombre de journées de travail perdues | | | | | |
|------------------|---|---|---|-----------------------------------|-----------------------------|-----------------------|--|----------------------------------|--|---|------------------------------|--------------------------|--|---------------------------|---------------|----------------|---|----------------------------------|
| | | | | total total | Tariffsets Taux du tarif | total total | i ‰ av arb.- lønnen ‰ du mont. des sal. | i alt en tout | med døden tilf. ayant entraîné la mort | pr. 1000 årsv. par 1000 ann. de trav. | godkj. ulykke acc. recon. | årsverk ann. de trav. | Sykdom Maladie | Invaliditet Invalidité | Død Mort | Sum Total | pr. godkjent ulykke par acc. rec. | pr. årsverk par ann. de trav. |
| 1895-1921 | - | 107 189 | 105 574 781 | Kr. 544 615 | 5,2 | Kr. 430 592 | 4,1 | 985 | 4 | 12,1 | 355 | 4 | | | | | | |
| 1922-1932 | - | 93 720 | 149 220 299 | Kr. 640 686 | 4,3 | Kr. 291 338 | 2,0 | 598 | 1 | 6,4 | 487 | 3 | 19 447 | 86 018 | 7 500 | 112 965 | 189 | 1 |
| 1933 | 524 | 9 548 | 15 630 035 | Kr. 57 690 | 3,7 | Kr. 20 373 | 1,3 | 48 | - | 5,0 | 424 | 2 | 1 755 | 9 418 | - | 11 173 | 233 | 1 |
| 1934 | 556 | 10 309 | 16 925 307 | Kr. 62 112 | 3,7 | Kr. 32 094 | 1,9 | 73 | - | 7,1 | 440 | 3 | 2 196 | 11 688 | - | 13 884 | 190 | 1 |
| 1935 | 599 | 11 304 | 18 503 928 | Kr. 73 086 | 3,9 | Kr. 15 102 | 0,8 | 50 | 1 | 4,4 | 302 | 1 | 1 314 | 3 375 | 7 500 | 12 189 | 244 | 1 |
| 1936 | 641 | 12 114 | 20 199 188 | Kr. 79 728 | 3,9 | Kr. 33 121 | 1,6 | 91 | - | 7,5 | 364 | 3 | 3 263 | 9 887 | - | 13 150 | 145 | 1 |
| 1895-1936 | - | 244 184 | 326 053 538 | Kr. 1 457 917 | 4,5 | Kr. 822 620 | 2,5 | 1 845 | 6 | 8,4 | 402 | 3 | 27 975 | 120 386 | 15 000 | 163 361 | 190 | 1 |

Skotøfabrikker.
Fabriques de chaussures.

Gruppe XI - 1.

| | | | Kr. | Kr. | %. | Kr. | %. | | | | Kr. | Kr. | | | | | | |
|------------------|----------|---------------|--------------------|----------------|----------|----------------|------------|--------------|----------|-------------|------------|----------|---------------|---------------|---------------|---------------|------------|----------|
| 1895-1908 | - | 13 143 | 9 030 836 | 52 525 | 5,8 | 40 165 | 4,4 | - | - | - | - | 3 | | | | | | |
| 1909-1918 | - | 27 273 | 25 172 182 | 126 145 | 5,0 | 104 313 | 4,1 | 541 | 2 | 19,8 | 193 | 4 | | | | | | |
| 1919-1921 | - | 9 734 | 16 749 662 | 66 994 | 4,0 | 58 769 | 3,5 | 208 | - | 21,4 | 283 | 6 | | | | | | |
| 1922-1932 | - | 33 179 | 53 486 070 | 213 939 | 4,0 | 134 254 | 2,5 | 388 | 1 | 11,7 | 346 | 4 | 10 563 | 35 596 | 7 500 | 53 659 | 138 | 2 |
| 1933 | 161 | 3 160 | 5 453 250 | 21 813 | 4,0 | 6 590 | 1,2 | 22 | - | 7,0 | 300 | 2 | 777 | 2 468 | - | 3 245 | 148 | 1 |
| 1934 | 160 | 3 447 | 5 844 047 | 23 376 | 4,0 | 21 086 | 3,6 | 33 | - | 9,6 | 639 | 6 | 742 | 6 750 | - | 7 492 | 227 | 2 |
| 1935 | 170 | 3 665 | 6 220 798 | 27 371 | 4,4 | 13 204 | 2,1 | 35 | 1 | 9,5 | 377 | 4 | 926 | 3 375 | 7 500 | 11 801 | 337 | 3 |
| 1936 | 171 | 3 803 | 6 514 011 | 28 662 | 4,4 | 5 111 | 0,8 | 42 | - | 11,0 | 122 | 1 | 1 029 | 625 | - | 1 654 | 39 | - |
| 1895-1936 | - | 97 404 | 128 470 856 | 560 825 | - | 383 492 | 3,0 | 1 269 | 4 | 15,1 | 270 | 4 | 14 037 | 48 814 | 15 000 | 77 851 | 150 | 2 |

Hattfabrikker.

Fabriques de chapeaux.

Gruppe XI - 2.

| | | | Kr. | Kr. | %. | Kr. | %. | | | | Kr. | Kr. | | | | | | |
|------------------|----------|--------------|------------------|---------------|----------|---------------|------------|-----------|----------|------------|------------|----------|------------|--------------|----------|--------------|------------|----------|
| 1895-1908 | - | 2 491 | 1 542 769 | 6 501 | 4,2 | 4 352 | 2,8 | - | - | - | - | 2 | | | | | | |
| 1909-1918 | - | 2 784 | 2 105 685 | 6 818 | 3,2 | 3 642 | 1,7 | 18 | - | 6,5 | 202 | 1 | | | | | | |
| 1919-1921 | - | 617 | 1 020 524 | 2 041 | 2,0 | 307 | 0,3 | 1 | - | 1,6 | 307 | - | | | | | | |
| 1922-1932 | - | 1 499 | 2 462 733 | 4 924 | 2,0 | 5 414 | 2,2 | 6 | - | 4,0 | 902 | 4 | 215 | 1 436 | - | 1 651 | 275 | 1 |
| 1933 | 8 | 86 | 149 029 | 298 | 2,0 | - | - | - | - | - | - | - | - | - | - | - | - | - |
| 1934 | 11 | 101 | 169 397 | 339 | 2,0 | 469 | 2,8 | 1 | - | 9,9 | 469 | 5 | 98 | - | - | 98 | 98 | 1 |
| 1935 | 12 | 124 | 206 838 | 455 | 2,2 | - | - | - | - | - | - | - | - | - | - | - | - | - |
| 1936 | 13 | 170 | 276 477 | 609 | 2,2 | 170 | 0,6 | 1 | - | 5,9 | 170 | 1 | 32 | - | - | 32 | 32 | - |
| 1895-1936 | - | 7 872 | 7 933 452 | 21 985 | - | 14 354 | 1,8 | 27 | - | 5,0 | 369 | 2 | 345 | 1 436 | - | 1 781 | 223 | 1 |

Buntmakerier og pelsvarefabrikker.
Fabriques de pelleteries et de fourrures.

Gruppe XI - 3.

| År <i>Année</i> | Antall bedrifter <i>Nombre d'établissements</i> | Antall årsverk (à 300 arbeidsdager) <i>Années de travail</i> | Arbeidslønn (beregnet etter I.T.L. § 15). <i>Salaires gagnés</i> | Premieinntekt <i>Mont. des primes</i> | | Belastning <i>Charges</i> | | Godkjente ulykker <i>Acc. recon.</i> | | | Kostende pr. <i>Coût par</i> | | Antall tapte arbeidsdager <i>Nombre de journées de travail perdues</i> | | | | | | |
|--------------------|--|---|---|--|------------------------------------|------------------------------|--|---|--|---------------------------------------|---------------------------------|-----------------------|---|----------------------------------|--------------------|---------------------|-----------------------------------|-------------------------------|----------|
| | | | | total <i>total</i> | Tariffsats <i>Taux du tarif</i> | total <i>total</i> | i % av arb-lønnen % du mont. des sal. | i alt <i>en tout</i> | med døden tilf. agent entrainé la mort | pr. 1000 årsv. par 1000 ann. de trav. | godkj. ulykke acc. recon. | årsverk ann. de trav. | Sykdom <i>Maladie</i> | Invaliditet <i>Invalidité</i> | Død <i>Mort</i> | Snm <i>Total</i> | pr. godkjent ulykke par acc. rec. | pr. årsverk par ann. de trav. | |
| | | | Kr. | Kr. | % | Kr. | % | | | | Kr. | Kr. | | | | | | | |
| 1897-1908 | - | 414 | 188 074 | 769 | 4,1 | 62 | 0,3 | - | - | - | - | - | - | - | - | - | - | - | - |
| 1909-1918 | - | 2 753 | 1 986 880 | 5 545 | 2,8 | 1 645 | 0,8 | 6 | - | 2,2 | 274 | - | - | - | - | - | - | - | - |
| 1919-1921 | - | 842 | 1 452 161 | 2 904 | 2,0 | 370 | 0,3 | 5 | - | 5,9 | 74 | - | - | - | - | - | - | - | - |
| 1922-1932 | - | 2 317 | 3 802 504 | 7 603 | 2,0 | 1 567 | 0,4 | 8 | - | 3,5 | 196 | 1 | 295 | 875 | - | 1 170 | 146 | 1 | - |
| 1933 | 7 | 164 | 293 898 | 587 | 2,0 | - | - | - | - | - | - | - | - | - | - | - | - | - | - |
| 1934 | 8 | 168 | 305 958 | 612 | 2,0 | 24 | 0,1 | 1 | - | 6,0 | 24 | - | 8 | - | - | 8 | 8 | - | - |
| 1935 | 8 | 166 | 290 982 | 640 | 2,2 | 84 | 0,3 | 1 | - | 6,0 | 84 | 1 | 19 | - | - | 19 | 19 | - | - |
| 1936 | 11 | 206 | 372 372 | 818 | 2,2 | 34 | 0,1 | 1 | - | 4,9 | 34 | - | 15 | - | - | 15 | 15 | - | - |
| 1897-1936 | - | 7 030 | 8 692 829 | 19 478 | - | 3 786 | 0,4 | 22 | - | 3,3 | 169 | 1 | 337 | 875 | - | 1 212 | 110 | - | - |

Hanskefabrikker.

Fabriques de gants.

Gruppe XI - 4

| År | Antall bedrifter | Antall årsverk | Arbeidslønn | Premieinntekt | | Belastning | | Godkjente ulykker | | | Kostende pr. | | Antall tapte arbeidsdager | | | | | | |
|------------------|------------------|----------------|------------------|---------------|------------|------------|-------------------|-------------------|--|---------------------------------------|---------------------------|-----------------------|---------------------------|-------------|----------|-----------|-----------------------------------|-------------------------------|----------|
| | | | | total | Tariffsats | total | i % av arb-lønnen | i alt | med døden tilf. agent entrainé la mort | pr. 1000 årsv. par 1000 ann. de trav. | godkj. ulykke acc. recon. | årsverk ann. de trav. | Sykdom | Invaliditet | Død | Snm | pr. godkjent ulykke par acc. rec. | pr. årsverk par ann. de trav. | |
| | | | Kr. | Kr. | % | Kr. | % | | | | Kr. | Kr. | | | | | | | |
| 1895-1908 | - | 1 025 | 690 438 | 2 962 | 4,3 | - | - | - | - | - | - | - | - | - | - | - | - | - | - |
| 1909-1918 | - | 688 | 612 842 | 1 917 | 3,1 | 53 | 0,1 | 1 | - | 1,5 | 53 | - | - | - | - | - | - | - | - |
| 1919-1921 | - | 226 | 385 545 | 771 | 2,0 | 191 | 0,5 | 3 | - | 13,3 | 64 | 1 | - | - | - | - | - | - | - |
| 1922-1932 | - | 836 | 1 374 467 | 2 748 | 2,0 | - | - | - | - | - | - | - | - | - | - | - | - | - | - |
| 1933 | 3 | 113 | 191 915 | 383 | 2,0 | - | - | - | - | - | - | - | - | - | - | - | - | - | - |
| 1934 | 4 | 117 | 209 397 | 419 | 2,0 | - | - | - | - | - | - | - | - | - | - | - | - | - | - |
| 1935 | 4 | 113 | 202 146 | 444 | 2,2 | - | - | - | - | - | - | - | - | - | - | - | - | - | - |
| 1936 | 6 | 143 | 249 321 | 548 | 2,2 | 91 | 0,4 | 1 | - | 7,0 | 91 | 1 | 22 | - | - | 22 | 22 | - | - |
| 1895-1936 | - | 3 261 | 3 916 071 | 10 192 | - | 335 | 0,1 | 5 | - | 2,2 | 67 | - | 22 | - | - | 22 | 22 | - | - |

Kledeskonfeksjon (alle slags), systuer.

Gruppe XI - 5.

Fabriques de vêtements confectionnés (toutes sortes), ateliers de couture.

| | | | Kr. | Kr. | ‰ | Kr. | ‰ | | | | Kr. | Kr. | | | | | | |
|------------------|----------|----------------|--------------------|----------------|----------|---------------|------------|------------|----------|------------|------------|----------|--------------|---------------|----------|---------------|------------|----------|
| 1895-1908 | - | 4 740 | 2 657 929 | 11 581 | 4,4 | 350 | 0,1 | - | - | - | - | - | - | - | - | - | - | - |
| 1909-1918 | - | 17 876 | 15 005 319 | 40 431 | 2,7 | 12 859 | 0,9 | 62 | - | 3,5 | 207 | 1 | - | - | - | - | - | - |
| 1919-1921 | - | 9 191 | 15 288 114 | 30 577 | 2,0 | 13 606 | 0,9 | 14 | - | 1,5 | 972 | 1 | - | - | - | - | - | - |
| 1922-1932 | - | 46 277 | 72 746 521 | 145 477 | 2,0 | 48 659 | 0,7 | 91 | - | 2,0 | 535 | 1 | 4 119 | 13 562 | - | 17 681 | 194 | - |
| 1933 | 224 | 5 066 | 8 010 561 | 16 021 | 2,0 | 1 160 | 0,1 | 12 | - | 2,4 | 97 | - | 388 | - | - | 388 | 32 | - |
| 1934 | 247 | 5 366 | 8 608 079 | 17 216 | 2,0 | 4 025 | 0,5 | 20 | - | 3,7 | 201 | 1 | 666 | 873 | - | 1 539 | 77 | - |
| 1935 | 273 | 6 027 | 9 620 670 | 21 165 | 2,2 | 241 | 0,0 | 5 | - | 0,8 | 48 | - | 89 | - | - | 89 | 18 | - |
| 1936 | 299 | 6 421 | 10 538 784 | 23 186 | 2,2 | 12 467 | 1,2 | 28 | - | 4,4 | 445 | 2 | 1 119 | 4 887 | - | 6 006 | 215 | 1 |
| 1895-1936 | - | 100 964 | 142 475 977 | 303 654 | - | 93 367 | 0,7 | 232 | - | 2,4 | 400 | 1 | 6 381 | 19 322 | - | 25 703 | 165 | - |

Oljekle- og presenningsfabrikasjon (inkl. tilberedning av stoffet). Sekkefabrikker.

Fabrication de vêtement cirés et de prélaris et bâches (y compris la préparation de l'étoffe). Fabriques de sacs.

Gruppe XI - 7.

| | | | Kr. | Kr. | ‰ | Kr. | ‰ | | | | Kr. | Kr. | | | | | | |
|------------------|----------|--------------|------------------|---------------|----------|--------------|------------|-----------|----------|------------|-----------|----------|------------|----------|----------|------------|-----------|----------|
| 1900-1908 | - | 715 | 388 266 | 2 249 | 5,8 | 519 | 1,3 | - | - | - | - | 1 | - | - | - | - | - | - |
| 1909-1918 | - | 1 901 | 1 552 786 | 7 730 | 5,0 | 373 | 0,2 | 10 | - | 5,3 | 37 | - | - | - | - | - | - | - |
| 1919-1921 | - | 514 | 885 129 | 3 543 | 4,0 | 152 | 0,2 | 2 | - | 3,9 | 76 | - | - | - | - | - | - | - |
| 1922-1932 | - | 2 431 | 3 832 022 | 9 727 | 2,5 | 2 023 | 0,5 | 20 | - | 8,2 | 101 | 1 | 472 | - | - | 472 | 24 | - |
| 1933 | 15 | 335 | 529 912 | 1 058 | 2,0 | 69 | 0,1 | 2 | - | 6,0 | 35 | - | 34 | - | - | 34 | 17 | - |
| 1934 | 15 | 442 | 697 747 | 1 395 | 2,0 | 199 | 0,3 | 9 | - | 20,4 | 22 | - | 67 | - | - | 67 | 7 | - |
| 1935 | 17 | 516 | 837 180 | 1 841 | 2,2 | 192 | 0,2 | 4 | - | 7,8 | 48 | - | 67 | - | - | 67 | 17 | - |
| 1936 | 18 | 598 | 981 153 | 2 158 | 2,2 | 519 | 0,5 | 8 | - | 13,4 | 65 | 1 | 171 | - | - | 171 | 21 | - |
| 1900-1936 | - | 7 452 | 9 704 195 | 29 701 | - | 4 046 | 0,4 | 55 | - | 8,2 | 64 | 1 | 811 | - | - | 811 | 19 | - |

Paraply- og parasolfabrikker (uten fabrikkasjon av stokker).

Gruppe XI - 8.

Fabr. de parapluies et parasols, la fabrication de cannes non compris.

| År Année | Antall bedrifter Nombre d'établissements | Antall årsverk (å 300 arbeidsdager) Années de travail | Arbeidslønn (beregnet etter I.T.L. § 15). Salaires gagnés | Premieinntekt Mont. des primes | | Belastning Charges | | Godkjente ulykker Acc. recon. | | | Kostende pr. Coût par | | Antall tapte arbeidsdager Nombre de journées de travail perdues | | | | | | |
|------------------|---|---|---|-----------------------------------|-----------------------------|-----------------------|--|----------------------------------|--|---|------------------------------|--------------------------|--|---------------------------|-------------|--------------|---|----------------------------------|---|
| | | | | total total | Tariffsaft Taux du tarif | total total | i % av arb.- lønnen % du mont. des sal. | i alt en tout | med døden tilf. ayant entraîné la mort | pr. 1000 årsv. par 1000 ann. de trav. | godkj. ulykke acc. recon. | årsverk ann. de trav. | Sykdom Maladie | Invaliditet Invalidité | Død Mort | Sum Total | pr. godkjent ulykke par acc. rec. | pr. årsverk par ann. de trav. | |
| 1895-1908 | - | 806 | Kr. 409 313 | Kr. 2 003 | % 4,9 | Kr. 21 | % 0,1 | - | - | - | - | - | - | - | - | - | - | - | - |
| 1909-1918 | - | 698 | 455 262 | 1 482 | 3,3 | - | - | - | - | - | - | - | - | - | - | - | - | - | - |
| 1919-1921 | - | 167 | 266 925 | 533 | 2,0 | 47 | 0,2 | 1 | - | 6,0 | 47 | - | - | - | - | - | - | - | - |
| 1922-1932 | - | 648 | 1 031 867 | 2 069 | 2,0 | 577 | 0,6 | 6 | - | 9,3 | 96 | 1 | 142 | - | - | - | 142 | 24 | - |
| 1933 | 7 | 44 | 75 815 | 151 | 2,0 | - | - | - | - | - | - | - | - | - | - | - | - | - | - |
| 1934 | 7 | 43 | 76 872 | 154 | 2,0 | - | - | - | - | - | - | - | - | - | - | - | - | - | - |
| 1935 | 8 | 43 | 75 711 | 166 | 2,2 | - | - | - | - | - | - | - | - | - | - | - | - | - | - |
| 1936 | 8 | 45 | 78 595 | 173 | 2,2 | - | - | - | - | - | - | - | - | - | - | - | - | - | - |
| 1895-1936 | - | 2 494 | 2 470 360 | 6 731 | - | 645 | 0,3 | 7 | - | 4,1 | 89 | - | 142 | - | - | - | 142 | 24 | - |

Mekaniske vaskerier (event. i forbindelse med kjemiske vaskerier), strykerier.

Gruppe XI - 9 b.

Blanchissage mécanique (event. combinée avec des établ. de blanchissage chimique), repassage.

| År Année | Antall bedrifter Nombre d'établissements | Antall årsverk (å 300 arbeidsdager) Années de travail | Arbeidslønn (beregnet etter I.T.L. § 15). Salaires gagnés | Premieinntekt Mont. des primes | | Belastning Charges | | Godkjente ulykker Acc. recon. | | | Kostende pr. Coût par | | Antall tapte arbeidsdager Nombre de journées de travail perdues | | | | | | |
|------------------|---|---|---|-----------------------------------|-----------------------------|-----------------------|--|----------------------------------|--|---|------------------------------|--------------------------|--|---------------------------|-------------|--------------|---|----------------------------------|----------|
| | | | | total total | Tariffsaft Taux du tarif | total total | i % av arb.- lønnen % du mont. des sal. | i alt en tout | med døden tilf. ayant entraîné la mort | pr. 1000 årsv. par 1000 ann. de trav. | godkj. ulykke acc. recon. | årsverk ann. de trav. | Sykdom Maladie | Invaliditet Invalidité | Død Mort | Sum Total | pr. godkjent ulykke par acc. rec. | pr. årsverk par ann. de trav. | |
| 1895-1908 | - | 2 101 | Kr. 1 141 911 | Kr. 9 056 | % 7,9 | Kr. 33 930 | % 29,7 | - | - | - | - | 16 | - | - | - | - | - | - | - |
| 1909-1918 | - | 4 852 | 3 485 770 | 66 330 | 19,0 | 112 152 | 32,2 | 87 | 2 | 19,0 | 1 289 | 24 | - | - | - | - | - | - | - |
| 1919-1921 | - | 1 716 | 2 832 459 | 90 702 | 32,0 | 42 703 | 15,1 | 25 | - | 14,6 | 1 708 | 25 | - | - | - | - | - | - | - |
| 1922-1932 | - | 5 903 | 9 470 049 | 245 676 | 25,9 | 98 311 | 10,4 | 74 | - | 12,5 | 1 329 | 17 | 3 487 | 34 549 | - | - | 38 036 | 514 | 6 |
| 1933 | 82 | 525 | 831 171 | 16 624 | 20,0 | 12 554 | 15,1 | 12 | - | 22,9 | 1 046 | 24 | 556 | 6 950 | - | - | 7 506 | 626 | 14 |
| 1934 | 86 | 538 | 874 229 | 17 485 | 20,0 | 6 228 | 7,1 | 8 | - | 14,9 | 779 | 12 | 615 | 4 065 | - | - | 4 680 | 585 | 9 |
| 1935 | 89 | 556 | 891 394 | 19 611 | 22,0 | 1 381 | 1,5 | 5 | - | 9,0 | 276 | 2 | 213 | - | - | - | 213 | 43 | - |
| 1936 | 93 | 610 | 993 626 | 21 860 | 22,0 | 14 652 | 14,7 | 8 | - | 13,1 | 1 832 | 24 | 846 | 4 375 | - | - | 5 221 | 653 | 9 |
| 1895-1936 | - | 16 531 | 20 520 609 | 487 344 | - | 321 911 | 15,7 | 219 | 2 | 15,2 | 1 311 | 19 | 5 717 | 49 939 | - | - | 55 656 | 520 | 7 |

Kjemiske vaskerier. Fjærrensning.

Gruppe XI - 9 c.

Blanchissage chimique. Nettoyage de plumes.

| | | | Kr. | Kr. | %o | Kr. | %o | | | | Kr. | Kr. | | | | | | | |
|------------------|----------|--------------|------------------|---------------|----------|------------|------------|----------|----------|------------|-----------|----------|------------|----------|----------|----------|------------|-----------|----------|
| 1895-1908 | - | 17 | 13 906 | 97 | 7,0 | - | - | - | - | - | - | - | - | - | - | - | - | - | - |
| 1909-1918 | - | 61 | 62 831 | 555 | 8,8 | 11 | 0,2 | 1 | - | 16,4 | 11 | - | - | - | - | - | - | - | - |
| 1919-1921 | - | 114 | 191 263 | 1 854 | 9,7 | - | - | - | - | - | - | - | - | - | - | - | - | - | - |
| 1922-1932 | - | 630 | 1 014 066 | 8 523 | 8,4 | 533 | 0,5 | 5 | - | 7,9 | 107 | 1 | 154 | - | - | - | 154 | 31 | - |
| 1933 | 17 | 55 | 94 484 | 755 | 8,0 | - | - | - | - | - | - | - | - | - | - | - | - | - | - |
| 1934 | 18 | 87 | 139 581 | 1 116 | 8,0 | 63 | 0,5 | 1 | - | 11,5 | 63 | 1 | - | - | - | - | - | - | - |
| 1935 | 18 | 94 | 158 209 | 1 393 | 8,8 | - | - | - | - | - | - | - | - | - | - | - | - | - | - |
| 1936 | 22 | 118 | 194 849 | 1 714 | 8,8 | 77 | 0,4 | 2 | - | 16,9 | 39 | 1 | 29 | - | - | - | 29 | 15 | - |
| 1895-1936 | - | 1 176 | 1 869 189 | 16 007 | - | 684 | 0,4 | 9 | - | 7,8 | 76 | 1 | 183 | - | - | - | 183 | 23 | - |

Gruppe XII.

Nærings- og nytelsesmiddelindustri.

Industrie des denrées alimentaires et des autres matières de consommation.

| | | | Kr. | Kr. | %o | Kr. | %o | | | | Kr. | Kr. | | | | | | | |
|------------------|----------|----------------|--------------------|------------------|------------|------------------|------------|---------------|------------|-------------|------------|-----------|----------------|----------------|----------------|------------------|------------|----------|----------|
| 1895-1921 | - | 373 618 | 351 748 497 | 3 145 562 | 8,9 | 3 026 776 | 8,6 | 6 353 | 64 | 27,7 | 330 | 8 | - | - | - | - | - | - | - |
| 1922-1932 | - | 212 430 | 339 484 472 | 2 564 652 | 7,6 | 2 718 671 | 8,0 | 6 316 | 30 | 29,7 | 430 | 13 | 218 194 | 783 806 | 225 000 | 1 227 000 | 194 | 6 | 4 |
| 1933 | 2756 | 19 188 | 32 072 572 | 243 877 | 7,6 | 206 446 | 6,4 | 570 | 1 | 29,7 | 362 | 11 | 22 253 | 55 137 | 7 500 | 84 890 | 149 | 4 | 4 |
| 1934 | 2863 | 19 018 | 31 737 007 | 239 815 | 7,6 | 302 077 | 9,5 | 617 | 1 | 32,4 | 490 | 16 | 23 021 | 105 682 | 7 500 | 136 203 | 221 | 7 | 7 |
| 1935 | 2936 | 20 597 | 34 346 993 | 290 937 | 8,5 | 312 984 | 9,1 | 772 | 3 | 37,5 | 405 | 15 | 29 082 | 86 497 | 22 500 | 138 079 | 179 | 7 | 7 |
| 1936 | 3001 | 21 918 | 36 818 119 | 314 022 | 8,5 | 300 866 | 8,2 | 865 | 5 | 39,5 | 348 | 14 | 29 639 | 67 854 | 37 500 | 134 993 | 156 | 6 | 6 |
| 1895-1936 | - | 666 769 | 826 207 660 | 6 798 865 | 8,2 | 6 867 820 | 8,3 | 15 493 | 104 | 29,6 | 383 | 10 | 322 189 | 1098976 | 300 000 | 1 721 165 | 188 | 6 | 6 |

Møllebruk, små, i forb. med sag, benmølle, barkemølle, tøystamp, frørensari, eller lign.

Petits moulins, comb. avec pulvérisation d'os, moulins à tan, foulonneries, ou nettoyage de graines etc.

Gruppe XII - 1.

| År Année | Antall bedrifter Nombre d'établissements | Antall årsverk (à 300 arbeidsdager) Années de travail | Arbeidslønn (beregnet etter I.T.L. § 15). Salaires gagnés | Premieinntekt Mont. des primes | | Belastning Charges | | Godkjente ulykker Acc. recon. | | | Kostende pr. Coût par | | Antall tapte arbeidsdager Nombre de journées de travail perdues | | | | | | |
|------------------|---|--|--|-----------------------------------|-----------------------------|-----------------------|---|----------------------------------|--|---|------------------------------|--------------------------|--|-------------------------|--------------|---------------|---|----------------------------------|--|
| | | | | total total | Tariffsats Taux du tarif | total total | i % av arb- lønner % du mont. des sal. | i alt en tout | med døden tilf. ayant entraîné la mort | pr. 1000 årsv. par 1000 ann. de trav. | godkj. ulykke acc. recon. | årsverk ann. de trav. | Sykdom Maladie | Invaliditet Invalité | Død Mort | Sum Total | pr. godkjent ulykke par acc. rec. | pr. årsverk par ann. de trav. | |
| 1895-1908 | - | 143 | Kr. 105 369 | Kr. 1 427 | % 14,0 | Kr. 5 886 | % 55,9 | - | - | - | Kr. 41 | Kr. | | | | | | | |
| 1909-1918 | - | 920 | 919 176 | 18 856 | 20,5 | 32 640 | 35,5 | 39 | - | 42,4 | 837 | 35 | | | | | | | |
| 1919-1921 | - | 303 | 528 001 | 15 317 | 29,0 | 12 046 | 22,8 | 13 | - | 42,9 | 927 | 40 | | | | | | | |
| 1922-1932 | - | 968 | 1 432 974 | 45 852 | 32,0 | 67 972 | 47,4 | 89 | 1 | 92,0 | 764 | 70 | 4 299 | 23 276 | 7 500 | 35 075 | 394 | 36 | |
| 1933 | 105 | 97 | 129 211 | 4 134 | 32,0 | 1 147 | 8,9 | 8 | - | 82,5 | 143 | 12 | 241 | - | - | 241 | 30 | 2 | |
| 1934 | 102 | 104 | 141 718 | 4 535 | 32,0 | 1 054 | 7,4 | 10 | - | 96,2 | 105 | 10 | 333 | - | - | 333 | 33 | 3 | |
| 1935 | 112 | 124 | 165 982 | 7 303 | 44,0 | 11 266 | 67,9 | 20 | - | 161,3 | 563 | 91 | 1 024 | 4 669 | - | 5 693 | 285 | 46 | |
| 1936 | 121 | 128 | 178 526 | 7 855 | 44,0 | 13 566 | 76,0 | 12 | - | 93,8 | 1 131 | 106 | 461 | 5 500 | - | 5 961 | 497 | 47 | |
| 1895-1936 | - | 2 787 | 3 600 957 | 105 279 | - | 145 577 | 40,4 | 191 | 1 | 72,2 | 730 | 52 | 6 358 | 33 445 | 7 500 | 47 303 | 340 | 33 | |

Møllebruk.

Gruppe XII - 2.

Minoteries.

| År Année | Antall bedrifter Nombre d'établissements | Antall årsverk (à 300 arbeidsdager) Années de travail | Arbeidslønn (beregnet etter I.T.L. § 15). Salaires gagnés | Premieinntekt Mont. des primes | | Belastning Charges | | Godkjente ulykker Acc. recon. | | | Kostende pr. Coût par | | Antall tapte arbeidsdager Nombre de journées de travail perdues | | | | | | |
|------------------|---|--|--|-----------------------------------|-----------------------------|-----------------------|---|----------------------------------|--|---|------------------------------|--------------------------|--|-------------------------|---------------|----------------|---|----------------------------------|--|
| | | | | total total | Tariffsats Taux du tarif | total total | i % av arb- lønner % du mont. des sal. | i alt en tout | med døden tilf. ayant entraîné la mort | pr. 1000 årsv. par 1000 ann. de trav. | godkj. ulykke acc. recon. | årsverk ann. de trav. | Sykdom Maladie | Invaliditet Invalité | Død Mort | Sum Total | pr. godkjent ulykke par acc. rec. | pr. årsverk par ann. de trav. | |
| 1895-1908 | - | 18 068 | Kr. 14 399 279 | Kr. 165 415 | % 11,5 | Kr. 175 101 | % 12,2 | - | - | - | Kr. 10 | Kr. | | | | | | | |
| 1909-1918 | - | 11 177 | 11 610 102 | 141 482 | 12,2 | 176 013 | 15,2 | 337 | 10 | 30,2 | 522 | 16 | | | | | | | |
| 1919-1921 | - | 3 262 | 5 710 444 | 79 976 | 14,0 | 75 040 | 13,1 | 83 | 2 | 25,4 | 904 | 23 | | | | | | | |
| 1922-1932 | - | 12 576 | 21 104 628 | 264 301 | 12,5 | 294 636 | 14,0 | 360 | 8 | 28,6 | 818 | 23 | 15 371 | 99 802 | 60 000 | 175 173 | 487 | 14 | |
| 1933 | 330 | 1 315 | 2 379 756 | 28 557 | 12,0 | 30 782 | 12,9 | 41 | - | 31,2 | 751 | 23 | 2 070 | 13 251 | - | 15 321 | 374 | 12 | |
| 1934 | 354 | 1 353 | 2 436 886 | 29 243 | 12,0 | 61 005 | 25,0 | 44 | - | 32,5 | 1 386 | 45 | 2 487 | 26 985 | - | 29 472 | 670 | 22 | |
| 1935 | 353 | 1 322 | 2 341 744 | 36 062 | 15,4 | 49 649 | 21,2 | 54 | 1 | 40,8 | 919 | 38 | 3 291 | 10 778 | 7 500 | 21 569 | 399 | 16 | |
| 1936 | 352 | 1 480 | 2 699 823 | 41 578 | 15,4 | 30 516 | 11,3 | 66 | 1 | 44,6 | 462 | 21 | 2 266 | 8 979 | 7 500 | 18 745 | 284 | 13 | |
| 1895-1936 | - | 50 553 | 62 682 662 | 786 614 | - | 892 742 | 14,2 | 985 | 22 | 30,3 | 726 | 18 | 25 485 | 159 795 | 75 000 | 260 280 | 461 | 14 | |

Potetmel-, stivelse-, makkaroni- og sagofabrikker etc.

Gruppe XII - 3.

Fécularies, amidonneries, fabr. de pâtes alimentaires et de sagou.

| | | | Kr. | Kr. | %o | Kr. | %o | | | | Kr. | Kr. | | | | | | |
|------------------|----------|--------------|------------------|---------------|----------|---------------|-------------|------------|----------|-------------|------------|-----------|--------------|--------------|----------|--------------|-----------|----------|
| 1897-1908 | - | 514 | 410 130 | 4 883 | 11,9 | 5 923 | 14,4 | - | - | - | - | 12 | | | | | | |
| 1909-1918 | - | 901 | 961 170 | 11 533 | 12,0 | 18 013 | 18,7 | 45 | 1 | 49,9 | 400 | 20 | | | | | | |
| 1919-1921 | - | 236 | 417 608 | 5 011 | 12,0 | 11 643 | 27,9 | 9 | - | 38,1 | 1 294 | 49 | | | | | | |
| 1922-1932 | | 807 | 1 315 571 | 15 792 | 12,0 | 5 329 | 4,1 | 26 | - | 32,2 | 205 | 7 | 823 | 783 | - | 1 606 | 62 | 2 |
| 1933 | 15 | 117 | 184 858 | 2 218 | 12,0 | 543 | 2,9 | 5 | - | 42,7 | 109 | 5 | 108 | 1 125 | - | 1 233 | 247 | 11 |
| 1934 | 15 | 146 | 250 870 | 3 010 | 12,0 | 1 522 | 6,1 | 8 | - | 54,8 | 190 | 10 | 309 | 750 | - | 1 059 | 132 | 7 |
| 1935 | 17 | 168 | 299 796 | 3 958 | 13,2 | 236 | 0,8 | 6 | - | 35,7 | 39 | 1 | 83 | - | - | 83 | 14 | - |
| 1936 | 17 | 173 | 318 966 | 4 212 | 13,2 | 404 | 1,3 | 7 | - | 40,5 | 58 | 2 | 103 | - | - | 103 | 15 | 1 |
| 1897-1936 | - | 3 062 | 4 158 969 | 50 617 | - | 43 613 | 10,5 | 106 | 1 | 41,6 | 353 | 14 | 1 426 | 2 658 | - | 4 084 | 79 | 3 |

Bakerier og konditorier.

Gruppe XII - 4.

Boulangeries et pâtisseries.

| | | | Kr. | Kr. | %o | Kr. | %o | | | | Kr. | Kr. | | | | | | |
|------------------|----------|---------------|--------------------|----------------|----------|----------------|------------|------------|----------|-------------|------------|----------|---------------|---------------|----------|----------------|------------|----------|
| 1895-1908 | - | 17 091 | 14 688 093 | 84 923 | 5,8 | 80 951 | 5,5 | - | - | - | - | 5 | | | | | | |
| 1909-1918 | - | 19 155 | 19 624 548 | 117 710 | 6,0 | 105 036 | 5,4 | 270 | 6 | 14,1 | 389 | 5 | | | | | | |
| 1919-1921 | - | 6 123 | 10 168 519 | 60 967 | 6,0 | 38 159 | 3,8 | 83 | - | 13,6 | 460 | 6 | | | | | | |
| 1922-1932 | | 29 951 | 48 484 976 | 218 157 | 4,5 | 187 774 | 3,9 | 410 | - | 13,7 | 458 | 6 | 15 252 | 53 092 | - | 68 344 | 167 | 2 |
| 1933 | 621 | 3 138 | 5 361 858 | 21 447 | 4,0 | 24 202 | 4,5 | 35 | - | 11,2 | 691 | 8 | 1 876 | 7 609 | - | 9 485 | 271 | 3 |
| 1934 | 652 | 3 266 | 5 516 329 | 22 065 | 4,0 | 54 830 | 9,9 | 41 | - | 12,6 | 1 337 | 17 | 2 029 | 19 250 | - | 21 279 | 519 | 7 |
| 1935 | 672 | 3 384 | 5 744 006 | 25 274 | 4,4 | 21 873 | 3,8 | 65 | - | 19,2 | 337 | 6 | 2 517 | 6 447 | - | 8 964 | 138 | 3 |
| 1936 | 678 | 3 551 | 6 035 386 | 26 556 | 4,4 | 17 332 | 2,9 | 59 | - | 16,6 | 294 | 5 | 2 983 | 4 277 | - | 7 260 | 123 | 2 |
| 1895-1936 | - | 85 659 | 115 623 715 | 577 099 | - | 530 157 | 4,6 | 963 | 6 | 14,0 | 465 | 6 | 24 657 | 90 675 | - | 115 332 | 189 | 3 |

Kjeksfabrikker.

Fabriques de biscuits.

Gruppe XII - 5.

| År Année | Antall bedrifter Nombre d'établissements | Antall årsverk (à 300 arbeidsdager) Années de travail | Arbeidslønn (bereg- net etter I.T.L. § 15). Salaires gagnés | Premieinntekt Mont. des primes | | Belastning Charges | | Godkjente ulykker Acc. recon. | | | Kostende pr. Coût par | | Antall tapte arbeidsdager Nombre de journées de travail perdues | | | | | | |
|------------------|---|---|---|-----------------------------------|-----------------------------|-----------------------|--|----------------------------------|--|---|------------------------------|--------------------------|--|---------------------------|-------------|---------------|---|----------------------------------|--|
| | | | | total total | Tariffsats Taux du tarif | total total | i % av arb.- lønnen % du mont. des sal. | i alt en tout | med døden till. ayant entraîné la mort | pr. 1000 årsv. par 1000 ann. de trav. | godkj. ulykke acc. recon. | årsverk ann. de trav. | Sykdom Maladie | Invaliditet Invalidité | Død Mort | Sum Total | pr. godkjent ulykke par acc. rec. | pr. årsverk par ann. de trav. | |
| 1900-1908 | - | 953 | Kr. 557 510 | Kr. 4 460 | % 8,0 | Kr. 5 544 | % 9,9 | - | - | - | - | 6 | | | | | | | |
| 1909-1918 | - | 1 965 | 1 435 687 | 11 482 | 8,0 | 32 078 | 22,3 | 75 | - | 38,2 | 428 | 16 | | | | | | | |
| 1919-1921 | - | 824 | 1 409 519 | 13 231 | 9,4 | 11 945 | 8,5 | 29 | - | 35,2 | 412 | 14 | | | | | | | |
| 1922-1932 | - | 2 356 | 3 758 012 | 37 582 | 10,0 | 15 048 | 4,0 | 64 | - | 27,2 | 235 | 6 | 1 678 | 7 784 | - | 9 462 | 148 | 4 | |
| 1933 | 11 | 159 | 277 730 | 2 778 | 10,0 | 691 | 2,5 | 6 | - | 37,7 | 115 | 4 | 166 | - | - | 166 | 28 | 1 | |
| 1934 | 9 | 164 | 289 277 | 2 893 | 10,0 | 15 721 | 54,3 | 2 | - | 12,2 | 7 861 | 96 | 116 | 5 155 | - | 5 271 | 2 636 | 32 | |
| 1935 | 8 | 171 | 299 832 | 3 298 | 11,0 | 66 | 0,2 | 3 | - | 17,5 | 22 | - | 13 | - | - | 13 | 4 | - | |
| 1936 | 10 | 207 | 362 441 | 3 986 | 11,0 | 307 | 0,1 | 7 | - | 33,8 | 44 | 1 | 94 | - | - | 94 | 13 | - | |
| 1900-1936 | - | 6 799 | 8 390 008 | 79 710 | - | 81 400 | 9,7 | 186 | - | 31,8 | 406 | 12 | 2 067 | 12 939 | - | 15 006 | 183 | 5 | |

Meierier. Ysterier.

Laiteries et fromageries.

Gruppe XII - 6.

| År Année | Antall bedrifter Nombre d'établissements | Antall årsverk (à 300 arbeidsdager) Années de travail | Arbeidslønn (bereg- net etter I.T.L. § 15). Salaires gagnés | Premieinntekt Mont. des primes | | Belastning Charges | | Godkjente ulykker Acc. recon. | | | Kostende pr. Coût par | | Antall tapte arbeidsdager Nombre de journées de travail perdues | | | | | | |
|------------------|---|---|---|-----------------------------------|-----------------------------|-----------------------|--|----------------------------------|--|---|------------------------------|--------------------------|--|---------------------------|---------------|----------------|---|----------------------------------|--|
| | | | | total total | Tariffsats Taux du tarif | total total | i % av arb.- lønnen % du mont. des sal. | i alt en tout | med døden till. ayant entraîné la mort | pr. 1000 årsv. par 1000 ann. de trav. | godkj. ulykke acc. recon. | årsverk ann. de trav. | Sykdom Maladie | Invaliditet Invalidité | Død Mort | Sum Total | pr. godkjent ulykke par acc. rec. | pr. årsverk par ann. de trav. | |
| 1895-1908 | - | 13 630 | Kr. 7 244 059 | Kr. 43 381 | % 6,0 | Kr. 56 863 | 7,8 | - | - | - | - | 4 | | | | | | | |
| 1909-1918 | - | 13 364 | 9 709 401 | 77 661 | 8,0 | 40 843 | 4,2 | 189 | 2 | 14,1 | 216 | 3 | | | | | | | |
| 1919-1921 | - | 3 617 | 5 688 122 | 45 504 | 8,0 | 66 552 | 11,7 | 66 | 1 | 18,2 | 1 008 | 18 | | | | | | | |
| 1922-1932 | - | 20 114 | 29 185 726 | 188 938 | 6,5 | 140 471 | 4,8 | 431 | 3 | 21,4 | 326 | 7 | 15 291 | 34 836 | 22 500 | 72 627 | 169 | 4 | |
| 1933 | 441 | 2 328 | 3 332 105 | 19 993 | 6,0 | 12 047 | 3,6 | 52 | - | 22,3 | 232 | 5 | 2 417 | 750 | - | 3 167 | 61 | 1 | |
| 1934 | 438 | 2 391 | 3 449 910 | 20 699 | 6,0 | 20 203 | 5,9 | 70 | 1 | 29,3 | 289 | 8 | 2 192 | 6 492 | 7 500 | 16 184 | 231 | 7 | |
| 1935 | 445 | 2 477 | 3 613 305 | 23 848 | 6,6 | 22 440 | 6,2 | 63 | - | 25,4 | 356 | 9 | 2 618 | 8 751 | - | 11 369 | 180 | 5 | |
| 1936 | 456 | 2 624 | 3 913 639 | 25 830 | 6,6 | 25 298 | 6,5 | 76 | - | 29,0 | 333 | 10 | 2 512 | 7 259 | - | 9 771 | 129 | 4 | |
| 1895-1936 | - | 60 545 | 66 136 267 | 445 854 | - | 384 717 | 5,8 | 947 | 7 | 20,2 | 345 | 6 | 25 030 | 58 088 | 30 000 | 113 118 | 163 | 4 | |

Fabriksjon av kondensert melk eller tørrmelk.

Fabriques de lait concentré ou du lait en poudre.

Gruppe XII - 7.

| | | | Kr. | Kr. | %o | Kr. | %o | | | | Kr. | Kr. | | | | | | |
|------------------|---|---------------|-------------------|----------------|------|----------------|------------|------------|----------|-------------|------------|----------|--------------|--------------|--------------|---------------|------------|----------|
| 1895-1908 | - | 5 090 | 3 668 090 | 30 961 | 8,4 | 30 774 | 8,4 | - | - | - | - | - | - | - | - | - | - | - |
| 1909-1918 | - | 6 284 | 6 233 811 | 61 777 | 9,9 | 52 111 | 8,4 | 130 | 2 | 20,7 | 401 | 8 | - | - | - | - | - | - |
| 1919-1921 | - | 1 765 | 3 005 828 | 29 912 | 10,0 | 18 428 | 6,1 | 42 | - | 23,8 | 439 | 10 | - | - | - | - | - | - |
| 1922-1932 | - | 5 229 | 8 848 653 | 77 120 | 8,7 | 41 703 | 4,7 | 120 | 1 | 22,9 | 348 | 8 | 3 243 | 6 304 | 7 500 | 17 047 | 142 | 3 |
| 1933 | 5 | 214 | 404 152 | 3 233 | 8,0 | 292 | 0,7 | 3 | - | 14,0 | 97 | 1 | 71 | - | - | 71 | 24 | - |
| 1934 | 5 | 196 | 367 302 | 2 938 | 8,0 | 3 842 | 10,5 | 2 | - | 10,2 | 1 921 | 20 | 168 | 1 500 | - | 1 668 | 834 | 9 |
| 1935 | 5 | 194 | 365 353 | 3 216 | 8,8 | 102 | 0,3 | 1 | - | 5,2 | 102 | 1 | 26 | - | - | 26 | 26 | - |
| 1936 | 5 | 202 | 381 586 | 3 357 | 8,8 | 279 | 0,7 | 2 | - | 9,9 | 140 | 1 | 74 | - | - | 74 | 37 | - |
| 1895-1936 | - | 19 174 | 23 274 775 | 212 514 | - | 147 531 | 6,3 | 300 | 3 | 21,3 | 387 | 8 | 3 582 | 7 804 | 7 500 | 18 886 | 148 | 3 |

Margarinfabrikker.

Fabriques de margarine.

Gruppe XII - 8.

| | | | Kr. | Kr. | %o | Kr. | %o | | | | Kr. | Kr. | | | | | | |
|------------------|----|---------------|-------------------|----------------|-----|----------------|------------|------------|----------|-------------|------------|----------|---------------|---------------|---------------|---------------|------------|----------|
| 1895-1908 | - | 5 196 | 4 382 882 | 25 294 | 5,8 | 22 539 | 5,1 | - | - | - | - | 4 | - | - | - | - | - | - |
| 1909-1918 | - | 6 239 | 6 599 846 | 47 317 | 7,2 | 53 259 | 8,1 | 157 | 2 | 25,2 | 339 | 9 | - | - | - | - | - | - |
| 1919-1921 | - | 2 428 | 4 105 602 | 33 203 | 8,1 | 35 917 | 8,7 | 84 | 1 | 34,6 | 428 | 15 | - | - | - | - | - | - |
| 1922-1932 | - | 11 139 | 18 972 907 | 155 312 | 8,2 | 110 905 | 5,8 | 309 | 2 | 27,7 | 359 | 10 | 8 218 | 24 547 | 15 000 | 47 765 | 155 | 4 |
| 1933 | 48 | 978 | 1 846 969 | 14 777 | 8,0 | 8 748 | 4,7 | 23 | - | 23,5 | 380 | 9 | 924 | 1 387 | - | 2 311 | 100 | 2 |
| 1934 | 61 | 1 067 | 1 999 732 | 15 998 | 8,0 | 2 395 | 1,2 | 27 | - | 25,3 | 89 | 2 | 493 | - | - | 493 | 18 | - |
| 1935 | 70 | 1 167 | 2 165 741 | 19 059 | 8,8 | 9 669 | 4,5 | 33 | - | 28,3 | 293 | 8 | 992 | 1 875 | - | 2 867 | 87 | 2 |
| 1936 | 67 | 1 019 | 1 873 882 | 16 490 | 8,8 | 14 732 | 7,9 | 26 | 1 | 25,5 | 567 | 14 | 557 | - | 7 500 | 8 057 | 310 | 8 |
| 1895-1936 | - | 29 233 | 41 947 561 | 327 450 | - | 258 164 | 6,2 | 659 | 6 | 27,4 | 357 | 9 | 11 184 | 27 809 | 22 500 | 61 493 | 147 | 4 |

Slakterier, pøsefabrikker, røkerier, tilberedning av kjøtt- og fiskevarer. Kjøleanlegg.

Abattoirs, charcuteries et fumeries, préparation de viandes et poissons. Installations de réfrigération.

Gruppe XII - 9.

| År <i>Année</i> | Antall bedrifter <i>Nombre d'établissements</i> | Antall årsverk (à 300 arbeidsdager) <i>Années de travail</i> | Arbeidslønn (beregnet etter I.T.L. § 15). <i>Salaires gagnés</i> | Premieinntekt <i>Mont. des primes</i> | | Belastning <i>Charges</i> | | Godkjente ulykker <i>Acc. recon.</i> | | | | Kostende pr. <i>Coût par</i> | | Antall tapte arbeidsdager <i>Nombre de journées de travail perdues</i> | | | | | |
|--------------------|--|---|---|--|------------------------------------|------------------------------|--|---|--|---|-------------------------------------|------------------------------------|--------------------------|---|--------------------|---------------------|--|---|--|
| | | | | total <i>total</i> | Tariffsats <i>Taux du tarif</i> | total <i>total</i> | i % av arb.- lønnen <i>% du mont. des sal.</i> | i alt <i>en tout</i> | med døden tilf. ayant entraîné la mort | pr. 1000 årsv. par 1000 ann. de trav. | godkj. ulykke <i>acc. recon.</i> | årsverk <i>ann. de trav.</i> | Sykdom <i>Maladie</i> | Invaliditet <i>Incapacité</i> | Død <i>Mort</i> | Sum <i>Total</i> | pr. godkjent ulykke <i>par acc. rec.</i> | pr. årsverk <i>par ann. de trav.</i> | |
| | | | Kr. | Kr. | % | Kr. | % | | | Kr. | Kr. | | | | | | | | |
| 1895-1908 | - | 4 772 | 3 888 206 | 46 632 | 12,0 | 32 579 | 8,4 | - | - | - | - | 7 | | | | | | | |
| 1909-1918 | - | 8 667 | 8 520 969 | 92 897 | 10,9 | 71 093 | 8,3 | 317 | 2 | 36,6 | 224 | 8 | | | | | | | |
| 1919-1921 | - | 3 348 | 5 515 708 | 55 257 | 10,0 | 94 692 | 17,2 | 155 | 1 | 46,3 | 611 | 28 | | | | | | | |
| 1922-1932 | - | 18 700 | 29 631 609 | 296 404 | 10,0 | 293 203 | 9,9 | 755 | 2 | 40,4 | 388 | 16 | 22 826 | 82 969 | 15 000 | 120 795 | 160 | 6 | |
| 1933 | 690 | 1 923 | 3 216 405 | 32 164 | 10,0 | 31 955 | 9,9 | 75 | 1 | 39,0 | 426 | 17 | 2 807 | 7 479 | 7 500 | 17 786 | 237 | 9 | |
| 1934 | 739 | 2 049 | 3 418 492 | 34 185 | 10,0 | 38 937 | 11,4 | 100 | - | 48,8 | 389 | 19 | 3 096 | 13 751 | - | 16 847 | 168 | 8 | |
| 1935 | 768 | 2 073 | 3 464 389 | 38 108 | 11,0 | 52 243 | 15,1 | 95 | - | 45,8 | 550 | 25 | 3 312 | 19 023 | - | 22 335 | 235 | 11 | |
| 1936 | 791 | 2 287 | 3 860 736 | 42 468 | 11,0 | 50 337 | 13,0 | 112 | - | 49,0 | 449 | 22 | 3 482 | 14 804 | - | 18 286 | 163 | 8 | |
| 1895-1936 | - | 43 819 | 61 516 514 | 638 115 | - | 665 039 | 10,8 | 1 609 | 6 | 41,2 | 392 | 15 | 35 523 | 138 026 | 22 500 | 196 049 | 172 | 7 | |

Fabrikasjon av animalske og vegetabilske konserver. Potettørkerier.

Gruppe XII - 10.

Fabrication de conserves animales et végétales. Sécheris de pommes de terre.

| År | Antall bedrifter | Antall årsverk | Arbeidslønn | Premieinntekt | | Belastning | | Godkjente ulykker | | | | Kostende | | Antall tapte arbeidsdager | | | | | |
|------------------|------------------|----------------|--------------------|------------------|------------|------------------|--------------------|-------------------|-----------------|----------------|---------------|-----------|----------------|---------------------------|---------------|----------------|---------------------|-------------|--|
| | | | | total | Tariffsats | total | i % av arb.-lønnen | i alt | med døden tilf. | pr. 1000 årsv. | godkj. ulykke | årsverk | Sykdom | Invaliditet | Død | Sum | pr. godkjent ulykke | pr. årsverk | |
| | | | Kr. | Kr. | % | Kr. | % | | | Kr. | Kr. | | | | | | | | |
| 1895-1908 | - | 20 452 | 10 427 884 | 98 679 | 9,5 | 101 580 | 9,7 | - | - | - | - | 5 | | | | | | | |
| 1909-1918 | - | 52 047 | 42 708 011 | 397 932 | 9,3 | 232 492 | 5,4 | 1 075 | 5 | 20,7 | 216 | 4 | | | | | | | |
| 1919-1921 | - | 9 095 | 15 597 671 | 116 554 | 7,5 | 140 709 | 9,0 | 280 | 4 | 30,8 | 503 | 15 | | | | | | | |
| 1922-1932 | - | 49 986 | 75 410 517 | 490 233 | 6,5 | 769 185 | 10,2 | 2 008 | 5 | 40,2 | 383 | 15 | 74 035 | 247 802 | 37 500 | 359 337 | 179 | 7 | |
| 1933 | 216 | 4 201 | 6 358 667 | 50 869 | 8,0 | 66 976 | 10,5 | 218 | - | 51,9 | 307 | 16 | 8 407 | 16 226 | - | 24 633 | 113 | 6 | |
| 1934 | 215 | 3 453 | 5 095 869 | 40 767 | 8,0 | 63 228 | 12,4 | 190 | - | 55,0 | 333 | 18 | 7 701 | 19 185 | - | 26 886 | 142 | 8 | |
| 1935 | 214 | 4 478 | 6 722 458 | 59 158 | 8,8 | 96 760 | 14,4 | 303 | - | 67,7 | 319 | 22 | 11 321 | 28 914 | - | 40 235 | 133 | 9 | |
| 1936 | 223 | 4 907 | 7 440 760 | 65 479 | 8,8 | 95 042 | 12,8 | 356 | 1 | 72,5 | 267 | 19 | 13 199 | 15 914 | 7 500 | 36 613 | 103 | 7 | |
| 1895-1936 | - | 148 619 | 169 761 837 | 1 319 671 | - | 1 565 972 | 9,2 | 4 430 | 15 | 34,6 | 330 | 11 | 114 663 | 328 041 | 45 000 | 487 704 | 159 | 7 | |

Brennevinsbrennerier, destillasjoner, likørfabrikker.

Gruppe XII - 11.

Fabrication des alcools bruts, distilleries, fabriques de liqueurs.

| | | Kr. | Kr. | ‰ | Kr. | ‰ | | | | Kr. | Kr. | | | | | | |
|------------------|----------|--------------|------------------|----------|---------------|------------|------------|----------|-------------|------------|-----------|--------------|--------------|----------|--------------|------------|----------|
| 1895-1908 | - | 2 791 | 2 079 908 | 14,3 | 32 831 | 15,8 | - | - | - | - | 12 | | | | | | |
| 1909-1918 | - | 1 224 | 1 252 601 | 14,0 | 14 037 | 11,2 | 52 | - | 42,5 | 270 | 11 | | | | | | |
| 1919-1921 | - | 376 | 651 111 | 14,0 | 3 134 | 4,8 | 21 | - | 55,9 | 149 | 8 | | | | | | |
| 1922-1932 | - | 1 315 | 2 161 787 | 12,4 | 14 052 | 6,5 | 32 | - | 24,3 | 439 | 11 | 1 238 | 5 236 | - | 6 474 | 202 | 5 |
| 1933 | 23 | 93 | 155 461 | 12,0 | 499 | 3,2 | 9 | - | 96,8 | 55 | 5 | 133 | - | - | 133 | 15 | 1 |
| 1934 | 23 | 74 | 122 408 | 12,0 | 1 582 | 12,9 | 6 | - | 81,1 | 264 | 21 | 338 | - | - | 338 | 56 | 5 |
| 1935 | 22 | 73 | 130 977 | 13,2 | 34 | 0,3 | 1 | - | 13,7 | 34 | - | 17 | - | - | 17 | 17 | - |
| 1936 | 23 | 83 | 154 901 | 13,2 | 31 | 0,2 | 1 | - | 12,0 | 31 | - | 12 | - | - | 12 | 12 | - |
| 1895-1936 | - | 6 029 | 6 709 154 | - | 66 200 | 9,9 | 122 | - | 37,7 | 272 | 11 | 1 738 | 5 236 | - | 6 974 | 142 | 4 |

Pressgjærfabrikker med eller uten sprittilvirkning.

Gruppe XII - 12.

Fabriques de levûre pressée, avec ou sans fabrication d'alcool.

| | | Kr. | Kr. | ‰ | Kr. | ‰ | | | | Kr. | Kr. | | | | | | |
|------------------|----------|--------------|------------------|----------|---------------|------------|-----------|----------|-------------|------------|----------|------------|--------------|----------|--------------|-----------|----------|
| 1895-1908 | - | 1 184 | 1 036 119 | 7,7 | 4 625 | 4,5 | - | - | - | - | 4 | | | | | | |
| 1909-1918 | - | 1 100 | 1 203 549 | 8,0 | 7 196 | 6,0 | 45 | 1 | 41,0 | 160 | 7 | | | | | | |
| 1919-1921 | - | 376 | 655 561 | 8,0 | 4 868 | 7,4 | 12 | - | 31,9 | 406 | 13 | | | | | | |
| 1922-1932 | - | 1 149 | 1 965 196 | 6,5 | 5 832 | 3,0 | 21 | - | 18,3 | 278 | 5 | 545 | 1 416 | - | 1 961 | 93 | 2 |
| 1933 | 4 | 109 | 206 773 | 6,0 | 146 | 0,7 | 1 | - | 9,2 | 146 | 1 | 18 | - | - | 18 | 18 | - |
| 1934 | 4 | 113 | 213 422 | 6,0 | 175 | 0,8 | 2 | - | 17,7 | 88 | 2 | 36 | - | - | 36 | 18 | - |
| 1935 | 5 | 117 | 222 937 | 6,6 | 353 | 1,6 | 4 | - | 34,2 | 88 | 3 | 104 | - | - | 104 | 26 | 1 |
| 1936 | 5 | 129 | 246 966 | 6,6 | 1 279 | 5,2 | 4 | - | 31,0 | 320 | 10 | 181 | 875 | - | 1 056 | 264 | 8 |
| 1895-1936 | - | 4 277 | 5 750 523 | - | 24 474 | 4,3 | 89 | 1 | 28,8 | 222 | 6 | 884 | 2 291 | - | 3 175 | 99 | 2 |

Bryggerier med eller uten malterier, event. i forb. med mineralvannfabr.

Gruppe XII - 13.

Brasseries, avec ou sans malteries, évent. combinées avec fabriques d'eaux minérales.

| År Année | Antall bedrifter Nombre d'établissements | Antall årsverk (à 300 arbeidsdager) Années de travail | Arbeidslønn (beregnet etter I.T.L. § 15). Salaires gagnés | Premieinntekt Mont. des primes | | Belastning Charges | | Godkjente ulykker Acc. recon. | | | Kostende pr. årsverk Coût par ann. de trav. | | Antall tapte arbeidsdager Nombre de journées de travail perdues | | | | | | |
|------------------|---|--|--|-----------------------------------|-----------------------------|-----------------------|--|----------------------------------|--|---|--|--------------------------|--|---------------------------|---------------|----------------|---|----------------------------------|--|
| | | | | total total | Tariffsaft Taux du tarif | total total | i % av arb.- lønner % du mont. des sal. | i alt en tout | med døden till. ayant entraîné la mort | pr. 1000 årsv. par 1000 ann. de trav. | godkj. ulykke acc. recon. | årsverk ann. de trav. | Sykdom Maladie | Invaliditet Invalidité | Død Mort | Sum Total | pr. godkjent ulykke par acc. rec. | pr. årsverk par ann. de trav. | |
| 1895-1908 | - | 24 730 | 21 040 955 | 293 884 | 14,0 | 245 570 | 11,7 | - | - | - | - | 10 | | | | | | | |
| 1909-1918 | - | 21 701 | 22 699 868 | 272 591 | 12,0 | 312 510 | 13,8 | 1 213 | 17 | 55,9 | 258 | 14 | | | | | | | |
| 1919-1921 | - | 8 025 | 13 917 806 | 166 958 | 12,0 | 258 536 | 18,6 | 677 | 2 | 84,4 | 382 | 32 | | | | | | | |
| 1922-1932 | - | 23 384 | 39 844 695 | 484 295 | 12,2 | 472 216 | 11,9 | 1 044 | 5 | 44,6 | 452 | 20 | 33 516 | 119 886 | 37 500 | 190 902 | 183 | 8 | |
| 1933 | 30 | 1 488 | 2 853 141 | 39 944 | 14,0 | 14 664 | 5,1 | 45 | - | 30,2 | 326 | 10 | 1 142 | 4 761 | - | 5 903 | 131 | 4 | |
| 1934 | 28 | 1 459 | 2 794 901 | 39 129 | 14,0 | 28 802 | 10,3 | 56 | - | 38,4 | 514 | 20 | 1 976 | 10 220 | - | 12 196 | 218 | 8 | |
| 1935 | 28 | 1 463 | 2 804 086 | 43 183 | 15,4 | 36 125 | 12,9 | 65 | 2 | 44,4 | 556 | 25 | 2 293 | 3 117 | 15 000 | 20 410 | 314 | 14 | |
| 1936 | 28 | 1 543 | 2 954 048 | 45 492 | 15,4 | 23 394 | 7,9 | 62 | - | 40,2 | 377 | 15 | 1 510 | 6 807 | - | 8 317 | 134 | 5 | |
| 1895-1936 | - | 83 793 | 108 909 500 | 1 385 476 | - | 1 391 817 | 12,8 | 3 162 | 26 | 53,5 | 361 | 17 | 40 437 | 144 791 | 52 500 | 237 728 | 187 | 8 | |

Mineralvannfabrikker.

Gruppe XII - 14.

Fabriques d'eaux minérales.

| År Année | Antall bedrifter Nombre d'établissements | Antall årsverk (à 300 arbeidsdager) Années de travail | Arbeidslønn (beregnet etter I.T.L. § 15). Salaires gagnés | Premieinntekt Mont. des primes | | Belastning Charges | | Godkjente ulykker Acc. recon. | | | Kostende pr. årsverk Coût par ann. de trav. | | Antall tapte arbeidsdager Nombre de journées de travail perdues | | | | | | |
|------------------|---|--|--|-----------------------------------|-----------------------------|-----------------------|--|----------------------------------|--|---|--|--------------------------|--|---------------------------|-------------|---------------|---|----------------------------------|--|
| | | | | total total | Tariffsaft Taux du tarif | total total | i % av arb.- lønner % du mont. des sal. | i alt en tout | med døden till. ayant entraîné la mort | pr. 1000 årsv. par 1000 ann. de trav. | godkj. ulykke acc. recon. | årsverk ann. de trav. | Sykdom Maladie | Invaliditet Invalidité | Død Mort | Sum Total | pr. godkjent ulykke par acc. rec. | pr. årsverk par ann. de trav. | |
| 1895-1908 | - | 4 546 | 3 324 831 | 29 127 | 8,8 | 53 077 | 16,0 | - | - | - | - | 12 | | | | | | | |
| 1909-1918 | - | 3 134 | 2 865 428 | 40 052 | 14,0 | 28 619 | 10,0 | 119 | - | 38,0 | 240 | 9 | | | | | | | |
| 1919-1921 | - | 978 | 1 665 410 | 23 324 | 14,0 | 20 315 | 12,2 | 45 | - | 46,0 | 451 | 21 | | | | | | | |
| 1922-1932 | - | 2 847 | 4 593 884 | 58 050 | 12,6 | 55 797 | 12,1 | 132 | - | 46,4 | 423 | 20 | 4 767 | 15 914 | - | 20 681 | 157 | 7 | |
| 1933 | 71 | 227 | 398 969 | 4 788 | 12,0 | 990 | 2,5 | 7 | - | 30,8 | 141 | 4 | 212 | - | - | 212 | 30 | 1 | |
| 1934 | 71 | 228 | 397 458 | 4 769 | 12,0 | 1 144 | 2,9 | 6 | - | 26,3 | 191 | 5 | 120 | 769 | - | 889 | 148 | 4 | |
| 1935 | 75 | 234 | 408 546 | 5 393 | 13,2 | 1 085 | 2,7 | 12 | - | 51,3 | 90 | 5 | 244 | - | - | 244 | 20 | 1 | |
| 1936 | 73 | 247 | 434 860 | 5 740 | 13,2 | 819 | 1,9 | 10 | - | 40,5 | 82 | 3 | 172 | - | - | 172 | 17 | 1 | |
| 1895-1936 | - | 12 441 | 14 089 386 | 171 243 | - | 161 846 | 11,5 | 331 | - | 41,9 | 327 | 13 | 5 515 | 16 683 | - | 22 198 | 133 | 6 | |

Fabrikasjon av musserende viner, saftfabrikker.

Gruppe XII - 15.

Fabriques de vins mousseux et de sirops de fruits.

| | | | Kr. | Kr. | %o | Kr. | %o | | | | Kr. | Kr. | | | | | | |
|------------------|----------|--------------|------------------|---------------|----------|---------------|------------|-----------|----------|-------------|------------|-----------|--------------|--------------|----------|--------------|-----------|----------|
| 1895-1908 | - | 402 | 288 241 | 1 641 | 6,0 | 5 368 | 18,6 | - | - | - | - | 13 | | | | | | |
| 1909-1918 | - | 778 | 745 208 | 4 478 | 6,0 | 3 308 | 4,4 | 26 | - | 33,4 | 127 | 4 | | | | | | |
| 1919-1921 | - | 424 | 754 757 | 4 527 | 6,0 | 11 634 | 15,4 | 16 | - | 37,7 | 727 | 27 | | | | | | |
| 1922-1932 | - | 956 | 1 532 095 | 9 193 | 6,0 | 7 396 | 4,8 | 36 | - | 37,7 | 205 | 8 | 797 | 1 250 | - | 2 047 | 57 | 2 |
| 1933 | 16 | 74 | 122 941 | 738 | 6,0 | 85 | 0,7 | 2 | - | 27,0 | 43 | 1 | 35 | - | - | 35 | 18 | - |
| 1934 | 14 | 69 | 110 386 | 663 | 6,0 | 53 | 0,5 | 2 | - | 29,0 | 27 | 1 | 31 | - | - | 31 | 16 | - |
| 1935 | 16 | 69 | 113 842 | 752 | 6,6 | 44 | 0,4 | 1 | - | 14,5 | 44 | 1 | - | - | - | - | - | - |
| 1936 | 18 | 79 | 131 136 | 865 | 6,6 | 2 717 | 20,7 | 2 | - | 25,3 | 1 359 | 34 | 286 | 798 | - | 1 084 | 542 | 14 |
| 1895-1936 | - | 2 851 | 3 798 606 | 22 857 | - | 30 605 | 8,1 | 85 | - | 34,7 | 296 | 11 | 1 149 | 2 048 | - | 3 197 | 74 | 3 |

Fabrikasjon av sjokolade, kandiserte varer og sukkervarer.

Gruppe XII - 16.

Fabriques de chocolat et confiseries.

| | | | Kr. | Kr. | %o | Kr. | %o | | | | Kr. | Kr. | | | | | | |
|------------------|----------|---------------|-------------------|----------------|----------|----------------|------------|------------|----------|-------------|------------|----------|---------------|---------------|--------------|---------------|------------|----------|
| 1895-1908 | - | 5 566 | 3 298 256 | 25 349 | 7,7 | 12 863 | 3,9 | - | - | - | - | 2 | | | | | | |
| 1909-1918 | - | 10 815 | 8 060 672 | 54 940 | 6,8 | 43 603 | 5,4 | 253 | 1 | 23,4 | 172 | 4 | | | | | | |
| 1919-1921 | - | 4 765 | 7 969 618 | 55 200 | 6,9 | 20 613 | 2,6 | 126 | - | 26,4 | 164 | 4 | | | | | | |
| 1922-1932 | - | 14 881 | 24 387 595 | 120 317 | 4,9 | 126 662 | 5,2 | 297 | - | 20,0 | 426 | 9 | 10 099 | 33 121 | - | 43 220 | 146 | 3 |
| 1933 | 34 | 1 224 | 2 194 931 | 8 780 | 4,0 | 1 402 | 0,6 | 17 | - | 13,9 | 82 | 1 | 349 | - | - | 349 | 21 | - |
| 1934 | 34 | 1 342 | 2 407 628 | 9 630 | 4,0 | 5 604 | 2,3 | 32 | - | 23,8 | 175 | 4 | 1 168 | 1 625 | - | 2 793 | 87 | 2 |
| 1935 | 34 | 1 524 | 2 724 824 | 11 989 | 4,4 | 2 351 | 0,9 | 25 | - | 16,4 | 94 | 2 | 568 | - | - | 568 | 23 | - |
| 1936 | 38 | 1 617 | 2 918 487 | 12 841 | 4,4 | 16 798 | 5,8 | 41 | 1 | 25,4 | 410 | 10 | 1 260 | 1 891 | 7 500 | 10 651 | 260 | 7 |
| 1895-1936 | - | 41 734 | 53 962 011 | 299 046 | - | 229 896 | 4,3 | 791 | 2 | 21,9 | 274 | 6 | 13 444 | 36 637 | 7 500 | 57 581 | 140 | 3 |

Tobakksfabrikker, sigar- og sigarettfabrikasjon.

Gruppe XII - 18.

Manufactures de tabacs, de cigares et de cigarettes.

| Ar Année | Antall bedrifter Nombre d'établissements | Antall årsverk (à 300 arbeidsdager) Années de travail | Arbeidslønn (beregnet etter I.T.L. § 15). Salaires gagnés | Premieinntekt Mont. des primes | | Belastning Charges | | Godkjente ulykker Acc. recon. | | | Kostende pr. Coût par | | Antall tapte arbeidsdager Nombre de journées de travail perdues | | | | | | |
|------------------|---|---|---|-----------------------------------|-----------------------------|-----------------------|--|----------------------------------|--|---|------------------------------|--------------------------|--|---------------------------|---------------|---------------|---|----------------------------------|--|
| | | | | total total | Tariffsets Taux du tarif | total total | i % av arb.- lønnen % du mont. des sal. | i alt en tout | med døden tilf. ayant entraîné la mort | pr. 1000 årsv. par 1000 ann. de trav. | godkj. ulykke acc. recon. | årsverk ann. de trav. | Sykdom Maladie | Invaliditet Invalidité | Død Mort | Sum Total | pr. godkjent ulykke par acc. rec. | pr. årsverk par ann. de trav. | |
| | | | Kr. | Kr. | % | Kr. | % | | | | Kr. | Kr. | | | | | | | |
| 1895-1908 | - | 17 462 | 11 251 301 | 48 441 | 4,3 | 32 526 | 2,9 | - | - | - | - | - | 2 | | | | | | |
| 1909-1918 | - | 16 609 | 14 132 265 | 56 533 | 4,0 | 22 625 | 1,6 | 133 | - | 8,0 | 170 | 1 | | | | | | | |
| 1919-1921 | - | 5 691 | 9 691 103 | 26 827 | 2,8 | 33 802 | 3,5 | 110 | 3 | 19,3 | 307 | 6 | | | | | | | |
| 1922-1932 | - | 14 757 | 24 735 264 | 49 470 | 2,0 | 85 799 | 3,5 | 166 | 1 | 11,2 | 517 | 6 | 5 775 | 25 788 | 7 500 | 39 063 | 235 | 3 | |
| 1933 | 36 | 1 342 | 2 385 221 | 4 770 | 2,0 | 10 480 | 4,4 | 20 | - | 14,9 | 524 | 8 | 1 039 | 2 549 | - | 3 588 | 179 | 3 | |
| 1934 | 39 | 1 377 | 2 451 305 | 4 902 | 2,0 | 1 626 | 0,7 | 16 | - | 11,6 | 102 | 1 | 359 | - | - | 359 | 22 | - | |
| 1935 | 36 | 1 405 | 2 517 350 | 5 539 | 2,2 | 2 451 | 1,0 | 15 | - | 10,7 | 163 | 2 | 441 | 923 | - | 1 364 | 91 | 1 | |
| 1936 | 40 | 1 482 | 2 641 114 | 5 810 | 2,2 | 8 005 | 3,0 | 21 | 1 | 14,2 | 381 | 5 | 477 | 750 | 7 500 | 8 727 | 416 | 6 | |
| 1895-1936 | - | 60 125 | 69 804 923 | 202 292 | - | 197 314 | 2,8 | 481 | 5 | 11,3 | 342 | 3 | 8 091 | 30 010 | 15 000 | 53 101 | 223 | 3 | |

Krydderimøller, kaffebrennerier og kaffesurrogatfabrikker. Eddikfabrikker.

Gruppe XII - 19. Moulins à piments, brûleries de café et fabriques de succédanés de café. Fabriques de vinaigre.

| Ar Année | Antall bedrifter Nombre d'établissements | Antall årsverk (à 300 arbeidsdager) Années de travail | Arbeidslønn (beregnet etter I.T.L. § 15). Salaires gagnés | Premieinntekt Mont. des primes | | Belastning Charges | | Godkjente ulykker Acc. recon. | | | Kostende pr. Coût par | | Antall tapte arbeidsdager Nombre de journées de travail perdues | | | | | | |
|------------------|---|---|---|-----------------------------------|-----------------------------|-----------------------|--|----------------------------------|--|---|------------------------------|--------------------------|--|---------------------------|---------------|---------------|---|----------------------------------|--|
| | | | | total total | Tariffsets Taux du tarif | total total | i % av arb.- lønnen % du mont. des sal. | i alt en tout | med døden tilf. ayant entraîné la mort | pr. 1000 årsv. par 1000 ann. de trav. | godkj. ulykke acc. recon. | årsverk ann. de trav. | Sykdom Maladie | Invaliditet Invalidité | Død Mort | Sum Total | pr. godkjent ulykke par acc. rec. | pr. årsverk par ann. de trav. | |
| | | | Kr. | Kr. | % | Kr. | % | | | | Kr. | Kr. | | | | | | | |
| 1895-1908 | - | 1 579 | 1 099 234 | 8 621 | 7,8 | 4 333 | 3,9 | - | - | - | - | 3 | | | | | | | |
| 1909-1918 | - | 1 353 | 1 199 990 | 9 186 | 7,7 | 13 429 | 11,2 | 21 | 1 | 15,5 | 639 | 10 | | | | | | | |
| 1919-1921 | - | 380 | 623 460 | 4 996 | 8,0 | 905 | 1,4 | 6 | - | 15,8 | 151 | 2 | | | | | | | |
| 1922-1932 | - | 1 315 | 2 118 383 | 13 890 | 6,6 | 24 691 | 11,7 | 16 | 2 | 12,2 | 1 543 | 19 | 421 | - | 15 000 | 15 421 | 964 | 12 | |
| 1933 | 60 | 161 | 263 424 | 1 580 | 6,0 | 797 | 3,0 | 3 | - | 18,6 | 266 | 5 | 238 | - | - | 238 | 79 | 1 | |
| 1934 | 60 | 167 | 273 114 | 1 639 | 6,0 | 354 | 1,3 | 3 | - | 18,0 | 118 | 2 | 69 | - | - | 69 | 23 | - | |
| 1935 | 56 | 154 | 241 825 | 1 596 | 6,6 | 6 237 | 25,8 | 6 | - | 39,0 | 1 040 | 41 | 218 | 2 000 | - | 2 218 | 370 | 14 | |
| 1936 | 56 | 160 | 270 862 | 1 788 | 6,6 | 10 | - | 1 | - | 6,3 | 10 | - | 10 | - | - | 10 | 10 | - | |
| 1895-1936 | - | 5 269 | 6 090 292 | 43 296 | - | 50 756 | 8,3 | 56 | 3 | 15,2 | 826 | 10 | 956 | 2 000 | 15 000 | 17 956 | 619 | 9 | |

Gruppe XIII.

Polygrafisk industri.

Industrie polygraphique.

| | | | Kr. | Kr. | ‰ | Kr. | ‰ | | | | Kr. | Kr. | | | | | | |
|------------------|-----|----------------|--------------------|----------------|------------|----------------|------------|------------|---|------------|------------|----------|---------------|---------------|---|---------------|------------|----------|
| 1895-1921 | - | 73 568 | 72 813 792 | 292 592 | 4,0 | 212 211 | 2,9 | 361 | - | 8,2 | 398 | 3 | | | | | | |
| 1922-1932 | - | 36 412 | 59 499 908 | 122 282 | 2,1 | 127 908 | 2,1 | 374 | - | 10,3 | 342 | 4 | 11 421 | 37 408 | - | 48 829 | 131 | 1 |
| 1933 | 427 | 3 493 | 6 141 312 | 12 282 | 2,0 | 11 532 | 1,9 | 38 | - | 10,9 | 303 | 3 | 1 487 | 5 307 | - | 6 794 | 179 | 2 |
| 1934 | 438 | 3 655 | 6 395 111 | 12 791 | 2,0 | 10 283 | 1,6 | 41 | - | 11,2 | 251 | 3 | 1 369 | 3 391 | - | 4 760 | 116 | 1 |
| 1935 | 447 | 3 790 | 6 649 597 | 14 629 | 2,2 | 20 096 | 3,0 | 60 | - | 15,8 | 335 | 5 | 2 233 | 6 181 | - | 8 414 | 140 | 2 |
| 1936 | 452 | 3 934 | 6 955 674 | 15 303 | 2,2 | 12 415 | 1,8 | 44 | - | 11,2 | 282 | 3 | 1 294 | 5 351 | - | 6 645 | 151 | 2 |
| 1895-1936 | - | 124 852 | 158 455 394 | 469 879 | 3,0 | 394 445 | 2,5 | 918 | - | 9,6 | 355 | 3 | 17 804 | 57 638 | - | 75 442 | 135 | 1 |

Bok- og stentrykkerier samt fabrikasjon av lustrykk og lysbilleder.

Gruppe XIII - 1.

Imprimeries et ateliers de lithographie et de fabrication de photogravures etc.

| | | | Kr. | Kr. | ‰ | Kr. | ‰ | | | | Kr. | Kr. | | | | | | |
|------------------|-----|----------------|--------------------|----------------|-----|----------------|------------|------------|---|------------|------------|----------|---------------|---------------|---|---------------|------------|----------|
| 1895-1908 | - | 29 486 | 24 019 083 | 113 793 | 4,7 | 67 090 | 2,8 | - | - | - | - | 2 | | | | | | |
| 1909-1918 | - | 32 558 | 30 314 188 | 121 271 | 4,0 | 84 263 | 2,8 | 252 | - | 7,7 | 334 | 3 | | | | | | |
| 1919-1921 | - | 10 571 | 17 359 381 | 46 959 | 2,7 | 60 705 | 3,5 | 101 | - | 9,6 | 601 | 6 | | | | | | |
| 1922-1932 | - | 34 929 | 57 107 692 | 114 218 | 2,0 | 119 759 | 2,1 | 354 | - | 10,1 | 338 | 3 | 10 906 | 35 385 | - | 46 291 | 131 | 1 |
| 1933 | 406 | 3 327 | 5 871 927 | 11 743 | 2,0 | 10 683 | 1,8 | 36 | - | 10,8 | 297 | 3 | 1 385 | 4 526 | - | 5 911 | 164 | 2 |
| 1934 | 418 | 3 487 | 6 119 705 | 12 239 | 2,0 | 10 283 | 1,7 | 41 | - | 11,8 | 251 | 3 | 1 369 | 3 391 | - | 4 760 | 116 | 1 |
| 1935 | 424 | 3 604 | 6 339 771 | 13 948 | 2,2 | 18 820 | 3,0 | 57 | - | 15,8 | 330 | 5 | 2 074 | 6 181 | - | 8 255 | 145 | 2 |
| 1936 | 428 | 3 731 | 6 616 347 | 14 556 | 2,2 | 12 357 | 1,9 | 42 | - | 11,3 | 294 | 3 | 1 272 | 5 351 | - | 6 623 | 158 | 2 |
| 1895-1936 | - | 121 693 | 153 748 094 | 448 727 | - | 383 960 | 2,5 | 883 | - | 9,6 | 357 | 3 | 17 006 | 54 834 | - | 71 840 | 136 | 1 |

Klisjeanstalter.
Ateliers de clichés.

Gruppe XIII - 2.

| År Année | Antall bedrifter Nombre d'établissements | Antall årsverk (à 300 arbeidsdager) Années de travail | Arbeidslønn (beregnet etter I.T.L. § 15). Salaires gagnés | Premieinntekt Mont. des primes | | Belastning Charges | | Godkjente ulykker Acc. recon. | | | Kostende pr. Coût par | | Antall tapte arbeidsdager Nombre de journées de travail perdues | | | | | | | |
|------------------|---|---|---|-----------------------------------|------------------------------|-----------------------|--|----------------------------------|--|---|------------------------------|--------------------------|--|---------------------------|-------------|--------------|---|----------------------------------|------------|----------|
| | | | | total total | Tariffisats Taux du tarif | total total | i % av arb.- lønnen % du mont. des sal. | i alt en tout | med døden tilf. ayant entraîné la mort | pr. 1000 årsv. par 1000 ann. de trav. | godkj. ulykke acc. recon. | årsverk ann. de trav. | Sykdom Maladie | Invaliditet Incapacité | Død Mort | Sum Total | pr. godkjent ulykke par acc. rec. | pr. årsverk par ann. de trav. | | |
| 1906-1908 | - | 29 | Kr. 29 984 | Kr. 284 | % 9,5 | Kr. - | % - | - | - | - | - | - | - | - | - | - | - | - | - | - |
| 1909-1918 | - | 636 | 620 388 | 6 203 | 10,0 | 114 | 0,2 | 5 | - | 7,9 | 23 | - | - | - | - | - | - | - | - | - |
| 1919-1921 | - | 288 | 470 768 | 4 082 | 8,7 | 39 | 0,1 | 3 | - | 10,4 | 13 | - | - | - | - | - | - | - | - | - |
| 1922-1932 | - | 1 483 | 2 392 216 | 8 064 | 3,4 | 8 149 | 3,4 | 20 | - | 13,5 | 407 | 5 | 515 | 2 023 | - | - | - | 2 538 | 127 | 2 |
| 1933 | 21 | 166 | 269 385 | 539 | 2,0 | 849 | 3,2 | 2 | - | 12,0 | 425 | 5 | 102 | 781 | - | - | - | 883 | 442 | 5 |
| 1934 | 20 | 168 | 275 406 | 552 | 2,0 | - | - | - | - | - | - | - | - | - | - | - | - | - | - | - |
| 1935 | 23 | 186 | 309 826 | 681 | 2,2 | 1 276 | 4,1 | 3 | - | 16,1 | 425 | 7 | 159 | - | - | - | - | 159 | 53 | 1 |
| 1936 | 24 | 203 | 339 327 | 747 | 2,2 | 58 | 0,2 | 2 | - | 9,9 | 29 | - | 22 | - | - | - | - | 22 | 11 | - |
| 1906-1936 | - | 3 159 | 4 707 300 | 21 152 | - | 10 485 | 2,2 | 35 | - | 11,2 | 300 | 3 | 798 | 2 804 | - | - | - | 3 602 | 133 | 2 |

Gruppe XIV.

Byggeindustri.

Industrie de la construction.

| | | | | | | | | | | | | | | | | | | | | | |
|------------------|------|----------------|--------------------|-------------------|-------------|-------------------|-------------|---------------|------------|-------------|------------|-----------|----------------|----------------|----------------|------------------|------------|-----------|---|---|---|
| 1895-1921 | - | 358 609 | 431 074 631 | 11 631 910 | 27,0 | 11 475 213 | 26,6 | 14 447 | 298 | 61,3 | 546 | 32 | - | - | - | - | - | - | - | - | - |
| 1922-1932 | - | 145 358 | 244 622 527 | 5 933 778 | 24,3 | 9 093 698 | 37,2 | 9 265 | 138 | 63,7 | 982 | 63 | 466 668 | 2433366 | 1035000 | 3 935 034 | 425 | 27 | | | |
| 1933 | 5442 | 13 226 | 23 892 128 | 622 954 | 26,1 | 634 964 | 26,6 | 993 | 10 | 75,1 | 639 | 48 | 47 155 | 168 438 | 75 000 | 290 593 | 293 | 22 | | | |
| 1934 | 6038 | 14 671 | 26 293 138 | 689 753 | 26,2 | 944 543 | 35,9 | 1 089 | 21 | 74,2 | 867 | 64 | 54 843 | 241 620 | 157 500 | 453 963 | 417 | 13 | | | |
| 1935 | 6414 | 16 787 | 30 309 387 | 885 382 | 29,2 | 776 772 | 25,6 | 1 326 | 13 | 79,0 | 586 | 46 | 59 306 | 204 608 | 97 500 | 361 414 | 273 | 22 | | | |
| 1936 | 7509 | 20 472 | 36 903 969 | 1 081 769 | 29,3 | 1 021 751 | 27,7 | 1 637 | 18 | 80,0 | 624 | 50 | 72 374 | 265 177 | 135 000 | 472 551 | 289 | 23 | | | |
| 1895-1936 | - | 569 123 | 793 095 780 | 20 845 546 | 26,3 | 23 946 941 | 30,2 | 28 757 | 498 | 64,4 | 708 | 42 | 700 346 | 3313209 | 1500000 | 5 513 555 | 385 | 26 | | | |

Byggearbeider (oppførelse og vedlikehold av hus), alle arbeider under ett.

Gruppe XIV - 1.

Construction et entretien de maisons, tous travaux compris.

| | | | Kr. | Kr. | %o | Kr. | %o | | | | Kr. | Kr. | | | | | | |
|------------------|----------|----------------|--------------------|------------------|----------|-------------------|-------------|---------------|------------|-------------|------------|-----------|----------------|----------------|----------------|------------------|------------|-----------|
| 1895-1908 | - | 49 682 | 49 361 874 | 1 151 460 | 23,3 | 1 294 239 | 26,2 | - | - | - | - | 26 | | | | | | |
| 1909-1918 | - | 65 987 | 77 114 398 | 2 084 244 | 27,0 | 2 111 759 | 27,4 | 4 039 | 70 | 61,2 | 523 | 32 | | | | | | |
| 1919-1921 | - | 20 011 | 35 309 070 | 988 752 | 28,0 | 1 187 856 | 33,6 | 1 261 | 23 | 63,0 | 942 | 59 | | | | | | |
| 1922-1932 | - | 57 223 | 96 453 440 | 2 623 152 | 27,2 | 4 034 201 | 41,8 | 4 013 | 49 | 70,1 | 1 005 | 70 | 218 835 | 1222486 | 367 500 | 1 808 821 | 451 | 32 |
| 1933 | 3384 | 5 795 | 10 246 845 | 327 777 | 32,0 | 239 269 | 23,4 | 512 | 3 | 88,4 | 467 | 41 | 23 823 | 66 814 | 22 500 | 113 137 | 221 | 20 |
| 1934 | 3856 | 6 591 | 11 536 929 | 369 144 | 32,0 | 497 093 | 43,1 | 545 | 11 | 82,7 | 912 | 75 | 28 268 | 138 532 | 82 500 | 249 300 | 457 | 38 |
| 1935 | 4084 | 7 238 | 12 957 234 | 456 090 | 35,2 | 373 882 | 28,9 | 640 | 5 | 88,4 | 584 | 52 | 30 536 | 103 341 | 37 500 | 171 377 | 268 | 24 |
| 1936 | 4986 | 9 238 | 16 760 818 | 589 981 | 35,2 | 561 041 | 33,5 | 832 | 10 | 90,1 | 674 | 61 | 40 301 | 154 420 | 75 000 | 269 721 | 324 | 29 |
| 1895-1936 | - | 221 765 | 309 740 608 | 8 590 600 | - | 10 299 340 | 33,3 | 11 842 | 171 | 68,8 | 757 | 46 | 341 763 | 1685593 | 585 000 | 2 612 356 | 399 | 30 |

Kanaler, sluser, dammer (nyanlegg og større reparasjoner). Vassdragsreguleringer.

Canaux, écluses et barrages (construction et grandes réparations).

Gruppe XIV - 3.

Régularisation de cours d'eaux.

| | | | Kr. | Kr. | %o | Kr. | %o | | | | Kr. | Kr. | | | | | | |
|------------------|----------|--------------|-------------------|----------------|----------|----------------|-------------|------------|----------|-------------|--------------|-----------|--------------|---------------|--------------|---------------|------------|-----------|
| 1895-1908 | - | 3 565 | 3 947 291 | 85 994 | 21,8 | 185 072 | 46,9 | - | - | - | - | 52 | | | | | | |
| 1909-1918 | - | 2 903 | 3 632 265 | 129 981 | 35,8 | 137 632 | 37,9 | 204 | 8 | 70,3 | 675 | 47 | | | | | | |
| 1919-1921 | - | 563 | 1 001 687 | 41 908 | 41,8 | 28 416 | 28,4 | 21 | - | 37,3 | 1 353 | 50 | | | | | | |
| 1922-1932 | - | 715 | 1 219 971 | 54 899 | 45,0 | 115 344 | 94,5 | 44 | 1 | 61,5 | 2 621 | 161 | 3 258 | 30 863 | 7 500 | 41 621 | 946 | 58 |
| 1933 | 18 | 137 | 252 424 | 11 361 | 45,0 | 3 260 | 12,9 | 2 | - | 14,6 | 1 630 | 24 | 149 | 1 042 | - | 1 191 | 596 | 9 |
| 1934 | 9 | 102 | 181 646 | 8 175 | 45,0 | 6 092 | 33,5 | 2 | - | 19,6 | 3 046 | 60 | 284 | 1 875 | - | 2 159 | 1 080 | 21 |
| 1935 | 13 | 120 | 227 019 | 11 238 | 49,5 | 2 098 | 9,2 | 9 | - | 75,0 | 233 | 17 | 428 | - | - | 428 | 48 | 4 |
| 1936 | 17 | 124 | 233 223 | 11 548 | 49,5 | 4 495 | 19,3 | 10 | - | 80,6 | 450 | 36 | 340 | 875 | - | 1 215 | 122 | 10 |
| 1895-1936 | - | 8 229 | 10 695 526 | 355 104 | - | 482 409 | 45,1 | 292 | 9 | 62,6 | 1 009 | 59 | 4 459 | 34 655 | 7 500 | 46 614 | 696 | 39 |

Anlegg av jernbaner (også elektriske).

Gruppe XIV - 5.

Construction des chemins de fer (y compris chemins de fer électriques).

| Ar Année | Antall bedrifter Nombre d'établissements | Antall årsverk (à 300 arbeidsdager) Années de travail | Arbeidslønn (beregnet etter I.T.L. § 15). Salaires gagnés | Premieinntekt Mont. des primes | | Belastning Charges | | Godkjente ulykker Acc. recon. | | | Kostende pr. Coût par | | Antall tapte arbeidsdager Nombre de journées de travail perdues | | | | | | |
|------------------|---|--|--|-----------------------------------|-----------------------------|-----------------------|--|----------------------------------|--|---|------------------------------|--------------------------|--|---------------------------|-------------|--------------|---|----------------------------------|-----------|
| | | | | total total | Tariffsets Taux du tarif | total total | i ‰ av arb.- lønnen % du mont. des sal. | i alt en tout | med døden till. ayant entraîné la mort | pr. 1000 årsv. par 1000 ann. de trav. | godkj. ulykke acc. recon. | årsverk ann. de trav. | Sykdom Maladie | Invaliditet Invalidité | Død Mort | Sum Total | pr. godkjent ulykke par acc. rec. | pr. årsverk par ann. de trav. | |
| | | | Kr. | Kr. | % | Kr. | % | | | | Kr. | Kr. | | | | | | | |
| 1895-1908 | - | 8 550 | 9 308 987 | 283 776 | 30,5 | 276 012 | 29,7 | - | - | - | - | 32 | | | | | | | |
| 1909-1918 | - | 1 324 | 1 533 620 | 49 075 | 32,0 | 50 738 | 33,1 | 75 | 2 | 56,6 | 677 | 38 | | | | | | | |
| 1919-1921 | - | 89 | 160 209 | 5 127 | 32,0 | 12 371 | 77,2 | 11 | 1 | 123,6 | 1 125 | 139 | | | | | | | |
| 1922-1932 | - | 692 | 1 166 138 | 36 746 | 31,5 | 38 822 | 33,3 | 43 | - | 62,1 | 903 | 56 | 1 339 | 6 031 | - | | 7 370 | 171 | 11 |
| 1933 | 1 | 12 | 23 398 | 655 | 28,0 | 1 319 | 56,4 | 1 | - | 83,3 | 1 319 | 110 | 222 | - | - | | 222 | 222 | 19 |
| 1934 | - | - | - | - | 28,0 | - | - | - | - | - | - | - | - | - | - | | - | - | - |
| 1935 | - | - | - | - | 30,8 | - | 31 | - | 1 | - | - | - | - | 7 | - | | 7 | 7 | - |
| 1936 | - | - | - | - | 30,8 | - | - | - | - | - | - | - | - | - | - | | - | - | - |
| 1895-1936 | - | 10 667 | 12 192 352 | 375 379 | - | 379 293 | 31,1 | 131 | 3 | 61,9 | 784 | 36 | 1 568 | 6 031 | - | | 7 599 | 169 | 11 |

Montering av maskiner etc., event. i forb. med fundamentering.

Gruppe XIV - 9.

Montage de machines, event. combiné avec travail de fondation.

| | | | Kr. | Kr. | % | Kr. | % | | | | Kr. | Kr. | | | | | | | |
|------------------|----------|--------------|------------------|---------------|----------|---------------|-------------|-----------|----------|-------------|------------|-----------|--------------|--------------|----------|--|--------------|------------|----------|
| 1900-1908 | - | 442 | 466 294 | 8 593 | 18,0 | 15 803 | 33,9 | - | - | - | - | 36 | | | | | | | |
| 1909-1918 | - | 777 | 915 388 | 16 474 | 18,0 | 5 769 | 6,3 | 20 | - | 25,7 | 288 | 7 | | | | | | | |
| 1919-1921 | - | 387 | 682 268 | 12 286 | 18,0 | 6 009 | 8,8 | 11 | - | 28,4 | 546 | 16 | | | | | | | |
| 1922-1932 | - | 753 | 1 272 372 | 22 899 | 18,0 | 17 369 | 13,7 | 22 | - | 29,2 | 790 | 23 | 726 | 4 720 | - | | 5 446 | 248 | 7 |
| 1933 | 22 | 110 | 207 222 | 3 732 | 18,0 | 2 130 | 10,3 | 7 | - | 63,6 | 304 | 19 | 424 | - | - | | 424 | 61 | 4 |
| 1934 | 17 | 104 | 196 681 | 3 539 | 18,0 | 44 | 0,2 | 1 | - | 9,6 | 44 | - | 14 | - | - | | 14 | 14 | - |
| 1935 | 18 | 112 | 211 475 | 4 187 | 19,8 | 1 861 | 8,8 | 5 | - | 44,6 | 372 | 17 | 330 | - | - | | 330 | 66 | 3 |
| 1936 | 17 | 172 | 323 939 | 6 415 | 19,8 | 181 | 0,6 | 3 | - | 17,4 | 60 | 1 | 58 | - | - | | 58 | 19 | - |
| 1900-1936 | - | 2 857 | 4 275 639 | 77 925 | - | 49 166 | 11,5 | 69 | - | 28,6 | 482 | 17 | 1 552 | 4 720 | - | | 6 272 | 165 | 5 |

Havnearbeider (derunder kai-, molo-, dokk- og slippanlegg).

Gruppe XIV - 10.

Travaux de ports (y compris quais, jetées, docks et hangars à bateaux).

| | | | Kr. | Kr. | %o | Kr. | %o | | | | Kr. | Kr. | | | | | | |
|------------------|----|--------------|------------------|----------------|------|----------------|-------------|------------|-----------|--------------|------------|-----------|---------------|---------------|---------------|----------------|------------|------------|
| 1895-1908 | - | 4 533 | 4 721 452 | 128 163 | 27,1 | 276 724 | 58,6 | - | - | - | - | 61 | | | | | | |
| 1909-1918 | - | 1 668 | 1 953 218 | 73 437 | 37,6 | 88 012 | 45,1 | 189 | 4 | 113,3 | 466 | 53 | | | | | | |
| 1919-1921 | - | 511 | 887 978 | 37 438 | 42,2 | 48 426 | 54,5 | 56 | - | 109,6 | 865 | 95 | | | | | | |
| 1922-1932 | - | 709 | 1 170 613 | 53 931 | 46,1 | 258 937 | 221,2 | 142 | 7 | 200*3 | 1 824 | 365 | 8 202 | 64 236 | 52 500 | 124 938 | 880 | 176 |
| 1933 | 27 | 46 | 73 984 | 4 437 | 60,0 | 6 245 | 84,4 | 9 | - | 195,7 | 694 | 136 | 541 | 837 | - | 1 378 | 153 | 30 |
| 1934 | 34 | 38 | 59 144 | 3 550 | 60,0 | 3 545 | 59,9 | 11 | - | 289,5 | 322 | 93 | 456 | 1 950 | - | 2 406 | 219 | 63 |
| 1935 | 36 | 40 | 61 940 | 4 088 | 66,0 | 5 774 | 93,2 | 8 | - | 200,0 | 722 | 144 | 473 | 2 000 | - | 2 473 | 309 | 62 |
| 1936 | 38 | 39 | 64 672 | 4 269 | 66,0 | 2 701 | 41,8 | 7 | - | 179,5 | 386 | 69 | 501 | 1 296 | - | 1 797 | 257 | 46 |
| 1895-1936 | - | 7 584 | 8 993 001 | 309 313 | - | 690 364 | 76,8 | 422 | 11 | 138,3 | 975 | 91 | 10 173 | 70 319 | 52 500 | 132 992 | 751 | 153 |

Tunnelbygging.

Gruppe XIV - 11.

Construction de tunnels.

| | | | Kr. | Kr. | %o | Kr. | %o | | | | Kr. | Kr. | | | | | | |
|------------------|---|--------------|------------------|---------------|------|----------------|-------------|-----------|---|-------------|------------|-----------|------------|-----------|---|------------|-----------|----------|
| 1895-1908 | - | 1 607 | 1 892 925 | 56 678 | 29,9 | 116 811 | 61,7 | - | - | - | - | 73 | | | | | | |
| 1909-1918 | - | 363 | 429 009 | 16 675 | 38,9 | 1 248 | 2,9 | 22 | - | 60,6 | 57 | 3 | | | | | | |
| 1919-1921 | - | 61 | 107 719 | 6 463 | 60,0 | 2 674 | 24,8 | 2 | - | 32,8 | 1 337 | 44 | | | | | | |
| 1922-1932 | - | 101 | 169 182 | 10 151 | 60,0 | 7 810 | 46,2 | 8 | - | 79,2 | 976 | 77 | 155 | - | - | 155 | 19 | 2 |
| 1933 | - | - | - | - | 60,0 | - | - | - | - | - | - | - | - | - | - | - | - | - |
| 1934 | 3 | 11 | 20 733 | 1 244 | 60,0 | 154 | 7,4 | 3 | - | 272,7 | 51 | 14 | 73 | - | - | 73 | 24 | 7 |
| 1935 | 1 | 4 | 7 232 | 477 | 66,0 | 479 | 66,2 | 3 | - | 750,0 | 160 | 120 | 37 | 57 | - | 94 | 31 | 24 |
| 1936 | - | - | - | - | 66,0 | 58 | - | - | - | - | - | - | - | - | - | - | - | - |
| 1895-1936 | - | 2 147 | 2 626 800 | 91 688 | - | 129 234 | 49,2 | 38 | - | 70,4 | 326 | 60 | 265 | 57 | - | 322 | 23 | 3 |

Veibyggning.

Construction de routes.

Gruppe XIV - 12.

| År Année | Antall bedrifter Nombre d'établissements | Antall årsverk (à 300 arbeidsdager) Années de travail | Arbeidslønn (beregnet etter I.T.L. §15). Salaires gagnés | Premieinntekt Mont. des primes | | Belastning Charges | | Godkjente ulykker Acc. recon. | | | Kostende pr. Coût par | | Antall tapte arbeidsdager Nombre de journées de travail perdues | | | | | |
|------------------|---|--|---|-----------------------------------|-----------------------------|-----------------------|--|----------------------------------|--|---|------------------------------|--------------------------|--|---------------------------|---------------|----------------|--|----------------------------------|
| | | | | total total | Tariffsets Taux du tarif | total total | i % av arb.- lønnen % du mont. des sal. | i alt en tout | med døden till. ayant entraîné la mort | pr. 1000 årsv. par 1000 ann. de trav. | godkj. ulykke acc. recon. | årsverk ann. de trav. | Sykdom Maladie | Invaliditet Invalidité | Død Mort | Sum Total | pr. godkjent ulykke par. acc. rec. | pr. årsverk par ann. de trav. |
| 1895-1908 | - | 3 051 | Kr. 2 921 410 | Kr. 80 683 | % 27,6 | Kr. 74 485 | % 25,5 | - | - | - | Kr. - | Kr. 24 | | | | | | |
| 1909-1918 | - | 2 443 | 2 865 170 | 89 727 | 32,0 | 71 729 | 25,0 | 140 | - | 57,3 | 512 | 29 | | | | | | |
| 1919-1921 | - | 426 | 769 468 | 24 620 | 32,0 | 40 537 | 52,7 | 38 | 1 | 89,2 | 1 067 | 95 | | | | | | |
| 1922-1932 | - | 1 818 | 2 982 231 | 86 028 | 28,8 | 164 574 | 55,2 | 157 | 2 | 86,4 | 1 048 | 91 | 6 870 | 48 459 | 15 000 | 70 329 | 448 | 39 |
| 1933 | 93 | 208 | 309 404 | 8 663 | 28,0 | 13 115 | 42,4 | 27 | - | 129,8 | 486 | 63 | 1 103 | 4 524 | - | 5 627 | 208 | 27 |
| 1934 | 119 | 334 | 512 738 | 14 357 | 28,0 | 45 590 | 88,9 | 34 | - | 101,8 | 1 341 | 136 | 1 691 | 15 375 | - | 17 066 | 502 | 51 |
| 1935 | 139 | 446 | 704 547 | 21 700 | 30,8 | 15 095 | 21,4 | 41 | - | 91,9 | 368 | 34 | 1 721 | 2 912 | - | 4 633 | 113 | 10 |
| 1936 | 216 | 516 | 838 498 | 25 826 | 30,8 | 9 022 | 10,8 | 42 | - | 81,4 | 215 | 17 | 1 979 | 1 498 | - | 3 477 | 83 | 7 |
| 1895-1936 | - | 9 242 | 11 903 466 | 351 604 | - | 434 147 | 36,5 | 479 | 3 | 77,4 | 749 | 47 | 13 364 | 72 768 | 15 000 | 101 132 | 336 | 30 |

Mindre reguleringer av elver og bekker; fløtningsreguleringer, elveforbygning, senkning av sjøer, myrtaoping etc.

Aménagement de fleuves, rivières et ruisseaux, barrages, abaissement du niveau de lacs, assèchement de marais etc.

Gruppe XIV - 13.

| År Année | Antall bedrifter Nombre d'établissements | Antall årsverk (à 300 arbeidsdager) Années de travail | Arbeidslønn (beregnet etter I.T.L. §15). Salaires gagnés | Premieinntekt Mont. des primes | | Belastning Charges | | Godkjente ulykker Acc. recon. | | | Kostende pr. Coût par | | Antall tapte arbeidsdager Nombre de journées de travail perdues | | | | | |
|------------------|---|--|---|-----------------------------------|-----------------------------|-----------------------|--|----------------------------------|--|---|------------------------------|--------------------------|--|---------------------------|---------------|---------------|--|----------------------------------|
| | | | | total total | Tariffsets Taux du tarif | total total | i % av arb.- lønnen % du mont. des sal. | i alt en tout | med døden till. ayant entraîné la mort | pr. 1000 årsv. par 1000 ann. de trav. | godkj. ulykke acc. recon. | årsverk ann. de trav. | Sykdom Maladie | Invaliditet Invalidité | Død Mort | Sum Total | pr. godkjent ulykke par. acc. rec. | pr. årsverk par ann. de trav. |
| 1895-1908 | - | 3 553 | Kr. 3 381 643 | Kr. 63 585 | % 18,8 | Kr. 112 954 | % 33,4 | - | - | - | Kr. - | Kr. 32 | | | | | | |
| 1909-1918 | - | 2 082 | 2 349 712 | 51 280 | 21,8 | 16 300 | 6,9 | 61 | 2 | 29,3 | 267 | 8 | | | | | | |
| 1919-1921 | - | 480 | 846 091 | 21 153 | 25,0 | 27 528 | 32,5 | 29 | - | 60,4 | 949 | 57 | | | | | | |
| 1922-1932 | - | 1 705 | 2 856 294 | 65 481 | 22,9 | 83 238 | 29,1 | 115 | 2 | 67,4 | 724 | 49 | 4 733 | 17 416 | 15 000 | 37 149 | 323 | 22 |
| 1933 | 82 | 103 | 167 412 | 3 683 | 22,0 | 2 096 | 12,5 | 11 | - | 106,8 | 191 | 20 | 454 | - | - | 454 | 41 | 4 |
| 1934 | 90 | 137 | 228 603 | 5 029 | 22,0 | 1 050 | 4,6 | 12 | - | 87,6 | 88 | 8 | 326 | 14 | - | 340 | 28 | 2 |
| 1935 | 97 | 172 | 285 367 | 6 906 | 24,2 | 1 812 | 6,3 | 21 | - | 122,1 | 86 | 11 | 580 | - | - | 580 | 28 | 3 |
| 1936 | 88 | 113 | 184 319 | 4 461 | 24,2 | 1 916 | 10,4 | 9 | - | 79,6 | 213 | 17 | 418 | - | - | 418 | 46 | 4 |
| 1895-1936 | - | 8 345 | 10 299 441 | 221 578 | - | 246 894 | 24,0 | 258 | 4 | 53,8 | 518 | 30 | 6 511 | 17 430 | 15 000 | 38 941 | 232 | 17 |

Sement- og betongarbeider, støping av fundamenter, hvelv etc.

Gruppe XIV - 14.

Travaux en ciment et en béton, fondations, voutes etc.

| | | | Kr. | Kr. | % | Kr. | % | | | | Kr. | Kr. | | | | | | |
|------------------|----------|--------------|------------------|---------------|----------|---------------|-------------|------------|----------|-------------|------------|-----------|--------------|--------------|----------|--------------|------------|-----------|
| 1900-1908 | - | 622 | 672 861 | 12 669 | 18,8 | 10 995 | 16,3 | - | - | - | - | 18 | | | | | | |
| 1909-1918 | - | 474 | 563 803 | 12 134 | 21,5 | 5 762 | 10,2 | 43 | - | 90,7 | 134 | 12 | | | | | | |
| 1919-1921 | - | 126 | 216 823 | 5 421 | 25,0 | 6 752 | 31,1 | 9 | - | 71,4 | 750 | 54 | | | | | | |
| 1922-1932 | - | 392 | 681 200 | 17 033 | 25,0 | 19 599 | 28,8 | 30 | - | 76,5 | 653 | 50 | 1 198 | 4 827 | - | 6 025 | 201 | 15 |
| 1933 | 10 | 41 | 76 156 | 1 904 | 25,0 | 4 517 | 59,3 | 3 | - | 73,2 | 1 506 | 110 | 437 | 794 | - | 1 231 | 410 | 30 |
| 1934 | 6 | 50 | 95 784 | 2 394 | 25,0 | 1 309 | 13,7 | 5 | - | 100,0 | 262 | 26 | 288 | - | - | 288 | 58 | 6 |
| 1935 | 13 | 85 | 158 776 | 4 364 | 27,5 | 6 908 | 43,5 | 7 | - | 82,4 | 987 | 81 | 195 | 1 858 | - | 2 053 | 293 | 24 |
| 1936 | 19 | 91 | 172 233 | 4 734 | 27,5 | 1 588 | 9,2 | 10 | - | 109,9 | 159 | 17 | 304 | - | - | 304 | 30 | 3 |
| 1900-1936 | - | 1 881 | 2 637 636 | 60 653 | - | 57 430 | 21,8 | 107 | - | 85,0 | 433 | 31 | 2 422 | 7 479 | - | 9 901 | 180 | 15 |

Fundamentering og grunnmuring, ekskl. steinbryting, planering og jordarbeider, grøftegraving.

Gruppe XIV - 15

Travaux de fondations (extraction de la pierre non comprise), terrassements etc.

| | | | Kr. | Kr. | % | Kr. | % | | | | Kr. | Kr. | | | | | | |
|------------------|----------|--------------|------------------|---------------|----------|----------------|-------------|------------|----------|-------------|------------|-----------|--------------|---------------|--------------|---------------|------------|-----------|
| 1909-1918 | - | 407 | 467 511 | 10 380 | 22,2 | 13 554 | 29,0 | 39 | 1 | 95,8 | 348 | 33 | | | | | | |
| 1919-1921 | - | 174 | 287 925 | 7 198 | 25,0 | 3 986 | 13,8 | 13 | - | 74,7 | 307 | 23 | | | | | | |
| 1922-1932 | - | 496 | 849 804 | 21 251 | 25,0 | 66 898 | 78,7 | 51 | 1 | 102,8 | 1 312 | 135 | 2 738 | 16 999 | 7 500 | 27 237 | 534 | 55 |
| 1933 | 52 | 52 | 91 640 | 2 291 | 25,0 | 7 992 | 87,2 | 6 | - | 115,4 | 1 332 | 154 | 280 | 3 893 | - | 4 173 | 696 | 80 |
| 1934 | 60 | 60 | 88 260 | 2 207 | 25,0 | 4 571 | 51,8 | 7 | - | 116,7 | 653 | 76 | 504 | 798 | - | 1 302 | 186 | 22 |
| 1935 | 79 | 126 | 173 286 | 4 765 | 27,5 | 11 353 | 65,5 | 14 | - | 111,1 | 811 | 90 | 649 | 4 694 | - | 5 343 | 382 | 42 |
| 1936 | 88 | 111 | 166 373 | 4 575 | 27,5 | 7 273 | 43,7 | 10 | - | 90,1 | 727 | 66 | 417 | 1 347 | - | 1 764 | 176 | 16 |
| 1909-1936 | - | 1 426 | 2 124 799 | 52 667 | - | 115 627 | 54,4 | 140 | 2 | 98,2 | 826 | 81 | 4 588 | 27 731 | 7 500 | 39 819 | 452 | 47 |

Fundamentering og grunnmuring (eventuelt i forbindelse med steinbryting), planeringsarbeider
(helt eller delvis i fjell), grøftesprenging.

Travaux de fondation et de briquetage (event. combinés avec des travaux de carrières), d'aplanissement

Gruppe XIV - 16.

(pour tous les travaux ou partiellement en pierre), creusement de fosses.

| År Année | Antall bedrifter Nombre d'établissements | Antall årsverk (à 300 arbeidsdager) Années de travail | Arbeidslønn (beregnet etter I.T.L. § 15). Salaires gagnés | Premieinntekt Mont. des primes | | Belastning Charges | | Godkjente ulykker Acc. recon. | | Kostende pr. Coût par | | Antall tapte arbeidsdager Nombre de journées de travail perdues | | | | | | | | |
|------------------|---|--|--|-----------------------------------|-----------------------------|-----------------------|--|----------------------------------|--|---|------------------------------|--|-------------------|---------------------------|---------------|----------------|---|----------------------------------|----------|----------|
| | | | | total total | Tariffsats Taux du tarif | total total | i % av arb.- lønnen % du mont. des sal. | i alt en tout | med døden tilf. ayant entraîné la mort | pr. 1000 årsv. par 1000 ann. de trav. | godkj. ulykke acc. recon. | årsverk ann. de trav. | Sykdom Maladie | Invaliditet Incapacité | Død Mort | Sum Total | pr. godkjent ulykke par acc. rec. | pr. årsverk par ann. de trav. | | |
| 1895-1908 | - | 4 280 | Kr. 3 994 386 | Kr. 72 385 | 18,1 | Kr. 266 669 | 66,8 | - | - | - | - | - | - | - | - | - | - | - | - | - |
| 1909-1918 | - | 3 761 | Kr. 4 291 618 | Kr. 195 854 | 45,6 | Kr. 242 667 | 56,5 | 414 | 5 | 110,1 | 586 | 65 | - | - | - | - | - | - | - | - |
| 1919-1921 | - | 829 | Kr. 1 470 178 | Kr. 88 179 | 60,0 | Kr. 113 177 | 77,0 | 119 | 2 | 143,5 | 951 | 137 | - | - | - | - | - | - | - | - |
| 1922-1932 | - | 1 092 | Kr. 1 842 007 | Kr. 110 529 | 60,0 | Kr. 164 301 | 89,2 | 185 | 1 | 169,4 | 888 | 150 | 7 196 | 42 249 | 7 500 | 56 945 | 308 | 52 | - | - |
| 1933 | 71 | 49 | Kr. 87 452 | Kr. 5 247 | 60,0 | Kr. 6 609 | 75,6 | 3 | 1 | 61,2 | 2 203 | 135 | 235 | - | 7 500 | 7 735 | 2 578 | 158 | - | - |
| 1934 | 101 | 84 | Kr. 137 346 | Kr. 8 241 | 60,0 | Kr. 16 330 | 118,9 | 12 | - | 142,9 | 1 361 | 194 | 796 | 7 169 | - | 7 965 | 664 | 95 | - | - |
| 1935 | 111 | 119 | Kr. 192 443 | Kr. 12 702 | 66,0 | Kr. 39 024 | 202,8 | 18 | 5 | 151,3 | 2 168 | 328 | 451 | - | 37 500 | 37 951 | 2 108 | 319 | - | - |
| 1936 | 118 | 101 | Kr. 173 869 | Kr. 11 475 | 66,0 | Kr. 10 884 | 62,6 | 19 | - | 188,1 | 573 | 108 | 1 068 | 3 339 | - | 4 407 | 232 | 44 | - | - |
| 1895-1936 | - | 10 315 | Kr. 12 189 299 | Kr. 504 612 | - | Kr. 859 661 | 70,5 | 770 | 14 | 127,6 | 764 | 83 | 9 746 | 52 757 | 52 500 | 115 003 | 485 | 80 | - | - |

Entreprenørforretninger (anleggs- og byggarbeider, alle slags).

Gruppe XIV - 20.

Travaux d'entrepreneurs (travaux de fondation et de construction, toutes sortes).

| År Année | Antall bedrifter Nombre d'établissements | Antall årsverk (à 300 arbeidsdager) Années de travail | Arbeidslønn (beregnet etter I.T.L. § 15). Salaires gagnés | Premieinntekt Mont. des primes | | Belastning Charges | | Godkjente ulykker Acc. recon. | | Kostende pr. Coût par | | Antall tapte arbeidsdager Nombre de journées de travail perdues | | | | | | | | |
|------------------|---|--|--|-----------------------------------|-----------------------------|-----------------------|--|----------------------------------|--|---|------------------------------|--|-------------------|---------------------------|----------------|----------------|---|----------------------------------|----------|----------|
| | | | | total total | Tariffsats Taux du tarif | total total | i % av arb.- lønnen % du mont. des sal. | i alt en tout | med døden tilf. ayant entraîné la mort | pr. 1000 årsv. par 1000 ann. de trav. | godkj. ulykke acc. recon. | årsverk ann. de trav. | Sykdom Maladie | Invaliditet Incapacité | Død Mort | Sum Total | pr. godkjent ulykke par acc. rec. | pr. årsverk par ann. de trav. | | |
| 1900-1908 | - | 1 902 | Kr. 2 003 230 | Kr. 42 289 | 21,1 | Kr. 77 974 | 38,9 | - | - | - | - | 45 | - | - | - | - | - | - | - | - |
| 1909-1918 | - | 15 643 | Kr. 18 420 463 | Kr. 598 757 | 32,5 | Kr. 484 816 | 26,3 | 1 163 | 24 | 74,3 | 417 | 31 | - | - | - | - | - | - | - | - |
| 1919-1921 | - | 5 522 | Kr. 9 785 000 | Kr. 352 263 | 36,0 | Kr. 267 460 | 27,3 | 368 | 9 | 66,6 | 727 | 48 | - | - | - | - | - | - | - | - |
| 1922-1932 | - | 17 493 | Kr. 30 083 159 | Kr. 849 771 | 28,2 | Kr. 1 286 689 | 4,3 | 1 633 | 19 | 93,4 | 788 | 74 | 70 940 | 307 366 | 142 500 | 520 806 | 319 | 30 | - | - |
| 1933 | 63 | 1 785 | Kr. 3 439 822 | Kr. 110 074 | 32,0 | Kr. 92 989 | 27,0 | 175 | - | 98,0 | 531 | 52 | 7 397 | 23 348 | - | 30 745 | 176 | 17 | - | - |
| 1934 | 67 | 2 109 | Kr. 4 044 849 | Kr. 129 435 | 32,0 | Kr. 132 778 | 32,8 | 213 | 3 | 101,0 | 623 | 63 | 9 496 | 25 052 | 22 500 | 57 048 | 268 | 27 | - | - |
| 1935 | 71 | 2 432 | Kr. 4 663 864 | Kr. 164 168 | 35,2 | Kr. 130 192 | 27,9 | 243 | 1 | 99,9 | 536 | 54 | 9 015 | 34 746 | 7 500 | 51 261 | 211 | 21 | - | - |
| 1936 | 70 | 3 208 | Kr. 5 635 566 | Kr. 198 372 | 35,2 | Kr. 151 358 | 26,9 | 312 | 3 | 97,3 | 485 | 47 | 10 949 | 45 336 | 22 500 | 78 785 | 253 | 25 | - | - |
| 1900-1936 | - | 50 094 | Kr. 78 075 953 | Kr. 2 445 129 | - | Kr. 2 624 256 | 33,6 | 4 107 | 59 | 85,2 | 618 | 52 | 107 797 | 435 848 | 195 000 | 738 645 | 287 | 27 | - | - |

Utbygging av kraftanlegg samt alle i forbindelse dermed forekommende arbeider.

Gruppe XIV – 22.

Aménagement de stations d'énergie électrique avec tous les travaux y afférents.

| | | | Kr. | Kr. | % | Kr. | % | | | | Kr. | Kr. | | | | | | |
|------------------|----|---------------|-------------------|------------------|------|------------------|-------------|--------------|------------|-------------|------------|-----------|---------------|----------------|----------------|----------------|------------|-----------|
| 1909-1918 | - | 21 899 | 26 080 197 | 1 108 680 | 42,5 | 908 306 | 34,4 | 2 259 | 59 | 103,2 | 402 | 41 | | | | | | |
| 1919-1921 | - | 12 577 | 21 657 304 | 1 079 143 | 49,8 | 584 863 | 27,0 | 751 | 21 | 59,7 | 779 | 47 | | | | | | |
| 1922-1932 | - | 10 112 | 17 152 390 | 627 243 | 36,6 | 790 811 | 46,1 | 844 | 23 | 83,5 | 937 | 78 | 38 786 | 151 960 | 172 500 | 363 246 | 430 | 36 |
| 1933 | 13 | 287 | 532 588 | 17 042 | 32,0 | 33 761 | 63,4 | 34 | 1 | 118,5 | 993 | 118 | 1 366 | 6 553 | 7 500 | 15 419 | 454 | 54 |
| 1934 | 16 | 224 | 412 137 | 13 188 | 32,0 | 59 233 | 143,7 | 34 | 3 | 151,8 | 1 742 | 264 | 1 608 | 6 768 | 22 500 | 30 876 | 908 | 138 |
| 1935 | 16 | 304 | 563 957 | 19 852 | 35,2 | 45 091 | 80,0 | 40 | 1 | 131,6 | 1 127 | 148 | 2 113 | 12 246 | 7 500 | 21 859 | 546 | 72 |
| 1936 | 12 | 178 | 322 545 | 11 354 | 35,2 | 21 544 | 66,8 | 28 | 1 | 157,3 | 769 | 121 | 1 036 | 1 976 | 7 500 | 10 512 | 375 | 59 |
| 1909-1936 | - | 45 581 | 66 721 118 | 2 876 502 | - | 2 443 609 | 36,6 | 3 990 | 109 | 87,5 | 612 | 54 | 44 909 | 179 503 | 217 500 | 441 912 | 451 | 40 |

Fabrikanlegg o. l. (store) alle arbeider under ett.

Gruppe XIV – 23.

Aménagement d'usines (grandes) etc. tous travaux compris.

| | | | Kr. | Kr. | % | Kr. | % | | | | Kr. | Kr. | | | | | | |
|------------------|---|---------------|-------------------|----------------|------|----------------|-------------|--------------|-----------|-------------|------------|-----------|---------------|---------------|---------------|---------------|------------|-----------|
| 1915-1918 | - | 7 615 | 9 762 422 | 350 180 | 36,0 | 146 896 | 15,0 | 591 | 7 | 77,6 | 249 | 19 | | | | | | |
| 1919-1921 | - | 3 918 | 6 784 252 | 244 232 | 36,0 | 161 030 | 23,7 | 235 | 6 | 60,0 | 685 | 41 | | | | | | |
| 1922-1932 | - | 6 273 | 10 315 526 | 266 942 | 25,9 | 241 881 | 23,4 | 304 | 2 | 48,5 | 796 | 39 | 10 263 | 64 017 | 15 000 | 89 280 | 294 | 14 |
| 1933 | 8 | 190 | 365 716 | 9 143 | 25,0 | 12 900 | 35,3 | 7 | - | 36,8 | 1 843 | 68 | 185 | 5 000 | - | 5 185 | 741 | 27 |
| 1934 | 6 | 203 | 387 477 | 9 688 | 25,0 | 395 | 1,0 | 4 | - | 19,7 | 99 | 2 | 41 | - | - | 41 | 10 | - |
| 1935 | 8 | 282 | 540 607 | 14 867 | 27,5 | 1 230 | 2,3 | 11 | - | 39,0 | 112 | 4 | 254 | - | - | 254 | 24 | 1 |
| 1936 | 7 | 214 | 409 058 | 11 249 | 27,5 | 9 023 | 22,1 | 21 | - | 98,1 | 430 | 42 | 478 | 2 540 | - | 3 018 | 144 | 14 |
| 1915-1936 | - | 18 695 | 28 565 058 | 906 301 | - | 573 355 | 20,1 | 1 173 | 15 | 62,7 | 489 | 31 | 11 221 | 71 557 | 15 000 | 97 778 | 282 | 14 |

Murerarbeide.

Travaux de maçonnerie.

Gruppe XIV - 25.

| År Année | Antall bedrifter Nombre d'établissements | Antall årsverk (à 300 arbeidsdager) Années de travail | Arbeidslønn (beregnet etter I.T.L. § 15). Salaires gagnés | Premieinntekt Mont. des primes | | Belastning Charges | | Godkjente ulykker Acc. recon. | | | Kostende pr. Coût par | | Antall tapte arbeidsdager Nombre de journées de travail perdues | | | | | | | |
|------------------|---|---|---|-----------------------------------|-----------------------------|-----------------------|---|----------------------------------|--|---|-----------------------------|--------------------------|--|---------------------------|---------------|----------------|---|----------------------------------|--|--|
| | | | | total total | Tariffsaft Taux du tarif | total total | i % av arb.- lønnen % du mont. des sal. | i alt en tout | med døden tilf. ayant entraîné la mort | pr. 1000 årsv. par 1000 ann. de trav. | godkj. acc. recon. | årsverk ann. de trav. | Sykdom Maladie | Invaliditet Invalidité | Død Mort | Sum Total | pr. godkjent ulykke par acc. rec. | pr. årsverk par ann. de trav. | | |
| | | | Kr. | Kr. | % | Kr. | % | | | | Kr. | Kr. | | | | | | | | |
| 1895-1908 | - | 9 090 | 9 912 049 | 222 550 | 22,5 | 248 652 | 25,1 | - | - | - | - | - | 27 | | | | | | | |
| 1909-1918 | - | 6 689 | 7 746 671 | 216 906 | 28,0 | 121 440 | 15,7 | 312 | 4 | 46,6 | 389 | 18 | | | | | | | | |
| 1919-1921 | - | 1 528 | 2 707 376 | 75 815 | 28,0 | 84 441 | 31,2 | 72 | 2 | 47,1 | 1 173 | 55 | | | | | | | | |
| 1922-1932 | - | 3 856 | 6 554 645 | 171 758 | 26,2 | 295 591 | 45,1 | 240 | 3 | 62,2 | 1 232 | 77 | 12 320 | 72 532 | 22 500 | 107 352 | 447 | 28 | | |
| 1933 | 112 | 311 | 585 829 | 16 404 | 28,0 | 45 538 | 77,7 | 27 | 1 | 86,8 | 1 687 | 146 | 1 483 | 9 337 | 7 500 | 18 320 | 679 | 59 | | |
| 1934 | 126 | 289 | 543 991 | 15 232 | 28,0 | 6 874 | 12,6 | 17 | - | 58,8 | 404 | 24 | 675 | 1 973 | - | 2 648 | 156 | 9 | | |
| 1935 | 126 | 384 | 727 231 | 25 598 | 35,2 | 34 837 | 47,9 | 41 | - | 106,8 | 850 | 91 | 2 277 | 11 386 | - | 13 663 | 333 | 36 | | |
| 1936 | 130 | 545 | 1 030 214 | 36 264 | 35,2 | 43 595 | 42,3 | 51 | 2 | 93,6 | 855 | 80 | 2 254 | 6 375 | 15 000 | 23 629 | 463 | 43 | | |
| 1895-1936 | - | 22 692 | 29 808 006 | 780 527 | - | 880 968 | 29,6 | 760 | 12 | 55,9 | 830 | 39 | 19 009 | 101 603 | 45 000 | 165 612 | 440 | 31 | | |

Tømmersmannsarbeide.

Travaux de charpente.

Gruppe XIV - 26.

| År Année | Antall bedrifter Nombre d'établissements | Antall årsverk (à 300 arbeidsdager) Années de travail | Arbeidslønn (beregnet etter I.T.L. § 15). Salaires gagnés | Premieinntekt Mont. des primes | | Belastning Charges | | Godkjente ulykker Acc. recon. | | | Kostende pr. Coût par | | Antall tapte arbeidsdager Nombre de journées de travail perdues | | | | | | | |
|------------------|---|---|---|-----------------------------------|-----------------------------|-----------------------|---|----------------------------------|--|---|-----------------------------|--------------------------|--|---------------------------|-------------|--------------|---|----------------------------------|---|--|
| | | | | total total | Tariffsaft Taux du tarif | total total | i % av arb.- lønnen % du mont. des sal. | i alt en tout | med døden tilf. ayant entraîné la mort | pr. 1000 årsv. par 1000 ann. de trav. | godkj. acc. recon. | årsverk ann. de trav. | Sykdom Maladie | Invaliditet Invalidité | Død Mort | Sum Total | pr. godkjent ulykke par acc. rec. | pr. årsverk par ann. de trav. | | |
| | | | Kr. | Kr. | % | Kr. | % | | | | Kr. | Kr. | | | | | | | | |
| 1895-1908 | - | 3 718 | 3 146 171 | 69 759 | 22,2 | 146 785 | 46,7 | - | - | - | - | 39 | | | | | | | | |
| 1909-1918 | - | 363 | 421 377 | 15 391 | 36,5 | 6 449 | 15,3 | 21 | - | 57,9 | 307 | 18 | | | | | | | | |
| 1919-1921 | - | - | 427 | 17 40,0 | 40,0 | 14 759 | 34 564,4 | 1 | 1 | - | 14759 | - | | | | | | | | |
| 1922-1932 | - | 6 | 9 581 | 384 | 40,0 | 8 495 | 886,7 | 1 | - | 166,7 | 8495 | 1416 | 17 | - | - | 17 | 17 | 3 | | |
| 1933 | - | - | - | - | 40,0 | - | - | - | - | - | - | - | - | - | - | - | - | - | - | |
| 1934 | 2 | 1 | 980 | 40 | 40,0 | - | - | - | - | - | - | - | - | - | - | - | - | - | - | |
| 1935 | 1 | 1 | 925 | 41 | 44,0 | 51 | 55,1 | - | - | - | 51 | - | - | - | - | - | - | - | - | |
| 1936 | - | - | - | - | - | 64 | - | - | - | - | - | - | - | - | - | - | - | - | - | |
| 1895-1936 | - | 4 089 | 3 579 461 | 85 632 | - | 176 603 | 49,3 | 23 | 1 | 62,0 | 1 287 | 43 | 17 | - | - | 17 | 17 | 2 | | |

Malerarbeide (på eller i bygninger etc.).

Gruppe XIV - 27.

Travaux de peinture (de bâtiments etc.).

| | | | Kr. | Kr. | % | Kr. | % | | | | Kr. | Kr. | | | | | | |
|------------------|----------|---------------|-------------------|----------------|----------|------------------|-------------|------------|-----------|-------------|--------------|-----------|---------------|----------------|---------------|----------------|------------|-----------|
| 1895-1908 | - | 12 523 | 12 144 016 | 163 511 | 13,5 | 136 709 | 11,3 | - | - | - | - | 11 | | | | | | |
| 1909-1918 | - | 12 870 | 14 018 491 | 152 670 | 10,9 | 211 521 | 15,1 | 301 | 11 | 23,4 | 703 | 16 | | | | | | |
| 1919-1921 | - | 3 917 | 6 791 909 | 90 298 | 13,3 | 141 856 | 20,9 | 105 | 5 | 26,8 | 1 351 | 36 | | | | | | |
| 1922-1932 | - | 12 196 | 20 257 437 | 287 895 | 14,2 | 478 535 | 23,6 | 339 | 9 | 27,8 | 1 412 | 39 | 25 511 | 120 297 | 67 500 | 213 308 | 629 | 17 |
| 1933 | 554 | 1 187 | 2 141 118 | 34 258 | 16,0 | 48 290 | 22,6 | 35 | - | 29,5 | 1 380 | 41 | 1 852 | 17 717 | - | 19 569 | 559 | 16 |
| 1934 | 571 | 1 216 | 2 188 321 | 35 013 | 16,0 | 38 359 | 17,5 | 37 | 1 | 30,4 | 1 037 | 32 | 2 222 | 8 435 | 7 500 | 18 157 | 491 | 15 |
| 1935 | 587 | 1 368 | 2 480 199 | 43 651 | 17,6 | 40 769 | 16,4 | 42 | - | 30,7 | 971 | 30 | 3 114 | 13 891 | - | 17 005 | 405 | 12 |
| 1936 | 609 | 1 531 | 2 792 424 | 49 147 | 17,6 | 67 645 | 24,2 | 46 | 1 | 30,0 | 1 471 | 44 | 3 527 | 15 291 | 7 500 | 26 318 | 572 | 17 |
| 1895-1936 | - | 46 808 | 62 813 915 | 856 443 | - | 1 163 684 | 18,5 | 905 | 27 | 26,4 | 1 131 | 25 | 36 226 | 175 631 | 82 500 | 294 357 | 590 | 17 |

Glassmesterarbeide (på bygninger etc.).

Gruppe XIV - 28.

Taille et pose de vitres.

| | | | Kr. | Kr. | % | Kr. | % | | | | Kr. | Kr. | | | | | | |
|------------------|----------|--------------|------------------|---------------|----------|---------------|-------------|------------|----------|-------------|------------|-----------|--------------|---------------|--------------|---------------|------------|-----------|
| 1895-1908 | - | 466 | 301 900 | 2 700 | 8,9 | 4 825 | 16,0 | - | - | - | - | 10 | | | | | | |
| 1909-1918 | - | 505 | 551 126 | 6 255 | 11,3 | 11 114 | 20,2 | 34 | - | 67,3 | 327 | 22 | | | | | | |
| 1919-1921 | - | 199 | 350 137 | 4 649 | 13,3 | 1 616 | 4,6 | 9 | - | 45,2 | 180 | 8 | | | | | | |
| 1922-1932 | - | 766 | 1 275 410 | 17 859 | 14,0 | 45 577 | 35,7 | 58 | 1 | 75,7 | 786 | 60 | 2 564 | 12 791 | 7 500 | 22 855 | 394 | 30 |
| 1933 | 40 | 81 | 141 497 | 1 982 | 14,0 | 5 930 | 41,9 | 6 | - | 74,1 | 988 | 73 | 279 | 1 567 | - | 1 846 | 308 | 23 |
| 1934 | 40 | 85 | 149 687 | 2 096 | 14,0 | 7 098 | 47,4 | 4 | - | 47,1 | 1 775 | 84 | 424 | 1 615 | - | 2 039 | 510 | 24 |
| 1935 | 45 | 96 | 171 133 | 2 636 | 15,4 | 271 | 1,6 | 2 | - | 20,8 | 136 | 3 | 38 | - | - | 38 | 19 | - |
| 1936 | 48 | 120 | 212 409 | 3 271 | 15,4 | 738 | 3,5 | 12 | - | 100,0 | 62 | 6 | 190 | - | - | 190 | 16 | 2 |
| 1895-1936 | - | 2 318 | 3 153 299 | 41 448 | - | 77 169 | 24,5 | 125 | 1 | 67,5 | 578 | 33 | 3 495 | 15 973 | 7 500 | 26 968 | 329 | 23 |

Gruppe XIV - 30.

Bygningsblikkenslagerarbeide.
Ferblanterie pour bâtiments.

| År <i>Année</i> | Antall bedrifter <i>Nombre d'établissements</i> | Antall årsverk (à 300 arbeidsdager) <i>Années de travail</i> | Arbeidslønn (bereg- net etter I.T.L. § 15). <i>Salaires gagnés</i> | | | Premieinntekt <i>Mont. des primes</i> | | Belastning <i>Charges</i> | | Godkjente ulykker <i>Acc. recon.</i> | | | | | Kostende pr. <i>Coût par</i> | | Antall tapte arbeidsdager <i>Nombre de journées de travail perdues</i> | | | | | | | |
|--------------------|--|--|--|----------------|----------|--|-------------|------------------------------|------------------------------------|---|--|------------------|--|---|------------------------------------|--------------------------|---|----------------------------------|--------------------|---------------------|---|----------------------------------|----------|---|
| | | | Kr. | Kr. | % | Kr. | % | total <i>total</i> | Tariffsats <i>Taux du tarif</i> | total <i>total</i> | i % av arb.- lønnen <i>% du mont. des sal.</i> | i alt en tout | med døden tilf. ayant entraîné la mort | pr. 1000 årsv. par 1000 ann. de trav. | godkj. ulykke acc. recon. | årsverk ann. de trav. | Sykdom <i>Maladie</i> | Invaliditet <i>Invalidité</i> | Død <i>Mort</i> | Sum <i>Total</i> | pr. godkjent ulykke par acc. rec. | pr. årsverk par ann. de trav. | | |
| 1895-1908 | - | 1 621 | 876 111 | 26 922 | 30,7 | 45 965 | 52,5 | - | - | - | - | - | - | 45 | - | - | - | - | - | - | - | - | - | - |
| 1909-1918 | - | 1 135 | 1 127 448 | 48 342 | 42,8 | 58 141 | 51,6 | 109 | 4 | 96,0 | 533 | 51 | - | - | - | - | - | - | - | - | - | - | - | - |
| 1919-1921 | - | 329 | 552 122 | 27 620 | 50,0 | 21 743 | 39,4 | 26 | - | 79,0 | 836 | 66 | - | - | - | - | - | - | - | - | - | - | - | - |
| 1922-1932 | - | 1 177 | 1 929 749 | 101 089 | 52,4 | 240 870 | 124,8 | 150 | 9 | 127,4 | 1 606 | 205 | 9 686 | 56 983 | 67 500 | 134 169 | 894 | 114 | - | - | - | - | - | |
| 1933 | 191 | 110 | 191 853 | 13 430 | 70,0 | 8 994 | 46,9 | 22 | 1 | 200,0 | 409 | 82 | 974 | 2 726 | 7 500 | 11 200 | 509 | 102 | - | - | - | - | - | |
| 1934 | 187 | 104 | 176 757 | 12 372 | 70,0 | 17 591 | 99,5 | 23 | 2 | 221,2 | 765 | 169 | 1 047 | 2 672 | 15 000 | 18 719 | 814 | 180 | - | - | - | - | - | |
| 1935 | 204 | 112 | 195 800 | 15 077 | 77,0 | 5 537 | 28,3 | 23 | - | 205,4 | 241 | 49 | 1 118 | 1 414 | - | 2 532 | 110 | 23 | - | - | - | - | - | |
| 1936 | 218 | 130 | 233 818 | 18 004 | 77,0 | 19 149 | 81,9 | 24 | - | 184,6 | 798 | 147 | 1 197 | 5 021 | - | 6 218 | 259 | 48 | - | - | - | - | - | |
| 1895-1936 | - | 4 118 | 5 283 658 | 262 856 | - | 417 990 | 79,1 | 377 | 16 | 121,7 | 985 | 102 | 14 022 | 68 816 | 90 000 | 172 838 | 714 | 106 | - | - | - | - | - | |

Gruppe XIV - 31.

Bygnings snekkerarbeide.
Menuiserie pour bâtiments.

| År | Antall bedrifter | Antall årsverk (à 300 arbeidsdager) | Arbeidslønn (bereg- net etter I.T.L. § 15). <i>Salaires gagnés</i> | | | Premieinntekt <i>Mont. des primes</i> | | Belastning <i>Charges</i> | | Godkjente ulykker <i>Acc. recon.</i> | | | | | Kostende pr. <i>Coût par</i> | | Antall tapte arbeidsdager <i>Nombre de journées de travail perdues</i> | | | | | | | |
|------------------|------------------|--|--|---------------|----------|--|-------------|------------------------------|------------------------------------|---|--|------------------|--|---|------------------------------------|--------------------------|---|----------------------------------|--------------------|---------------------|---|----------------------------------|----------|---|
| | | | Kr. | Kr. | % | Kr. | % | total <i>total</i> | Tariffsats <i>Taux du tarif</i> | total <i>total</i> | i % av arb.- lønnen <i>% du mont. des sal.</i> | i alt en tout | med døden tilf. ayant entraîné la mort | pr. 1000 årsv. par 1000 ann. de trav. | godkj. ulykke acc. recon. | årsverk ann. de trav. | Sykdom <i>Maladie</i> | Invaliditet <i>Invalidité</i> | Død <i>Mort</i> | Sum <i>Total</i> | pr. godkjent ulykke par acc. rec. | pr. årsverk par ann. de trav. | | |
| 1895-1908 | - | 1 105 | 1 082 252 | 21 475 | 19,8 | 43 550 | 40,2 | - | - | - | - | 39 | - | - | - | - | - | - | - | - | - | - | - | - |
| 1909-1918 | - | 586 | 678 699 | 15 581 | 23,0 | 9 476 | 14,0 | 35 | 1 | 59,7 | 271 | 16 | - | - | - | - | - | - | - | - | - | - | - | - |
| 1919-1921 | - | 116 | 202 923 | 5 688 | 28,0 | 1 942 | 9,6 | 5 | - | 43,1 | 388 | 17 | - | - | - | - | - | - | - | - | - | - | - | - |
| 1922-1932 | - | 334 | 563 184 | 14 507 | 25,8 | 14 647 | 26,0 | 17 | - | 50,9 | 862 | 44 | 672 | 4 343 | - | 5 015 | 295 | 15 | - | - | - | - | - | - |
| 1933 | 26 | 38 | 66 685 | 1 667 | 25,0 | 16 831 | 252,4 | 3 | 3 | 78,9 | 5 610 | 443 | 1 101 | 4 769 | - | 5 870 | 1 957 | 154 | - | - | - | - | - | - |
| 1934 | 23 | 29 | 50 824 | 1 271 | 25,0 | 227 | 4,5 | 4 | - | 137,9 | 57 | 8 | 53 | - | - | 53 | 13 | 2 | - | - | - | - | - | |
| 1935 | 20 | 26 | 47 745 | 1 313 | 27,5 | 84 | 1,8 | 3 | - | 115,4 | 28 | 3 | 24 | - | - | 24 | 8 | 1 | - | - | - | - | - | |
| 1936 | 23 | 35 | 62 134 | 1 708 | 27,5 | 2 850 | 45,9 | 4 | - | 114,3 | 713 | 81 | 267 | 968 | - | 1 235 | 309 | 35 | - | - | - | - | - | |
| 1895-1936 | - | 2 269 | 2 754 446 | 63 210 | - | 89 607 | 32,5 | 71 | 1 | 61,0 | 647 | 39 | 2 117 | 10 080 | - | 12 197 | 393 | 26 | - | - | - | - | - | |

Gass-, vann- og kloakkledningsarbeide (også graving) samt innlegging av varmeapparater.

Gruppe XIV – 32.

Installation de gaz, d'eau, d'égouts (y compris les terrassements) et de chauffage.

| | | | Kr. | Kr. | %o | Kr. | %o | | | | Kr. | Kr. | | | | | | | |
|------------------|----------|---------------|-------------------|----------------|----------|----------------|-------------|------------|-----------|-------------|------------|-----------|---------------|---------------|---------------|----------------|------------|----------|--|
| 1895-1908 | - | 4 971 | 4 550 850 | 49 922 | 11,0 | 64 571 | 14,2 | - | - | - | - | 13 | | | | | | | |
| 1909-1918 | - | 6 438 | 7 105 756 | 92 951 | 13,1 | 61 867 | 8,7 | 245 | 6 | 38,1 | 253 | 10 | | | | | | | |
| 1919-1921 | - | 2 575 | 4 512 230 | 63 173 | 14,0 | 54 141 | 12,0 | 105 | 1 | 40,8 | 516 | 21 | | | | | | | |
| 1922-1932 | - | 8 393 | 14 143 656 | 159 132 | 11,3 | 193 826 | 13,7 | 316 | 1 | 37,7 | 613 | 23 | 13 570 | 49 094 | 7 500 | 70 164 | 222 | 8 | |
| 1933 | 186 | 1 006 | 1 846 025 | 22 152 | 12,0 | 40 325 | 21,8 | 47 | 2 | 46,7 | 858 | 40 | 1 524 | 6 750 | 15 000 | 23 274 | 495 | 23 | |
| 1934 | 196 | 1 134 | 2 082 292 | 24 987 | 12,0 | 12 602 | 6,1 | 41 | 1 | 36,2 | 307 | 11 | 1 304 | 1 172 | 7 500 | 9 976 | 243 | 9 | |
| 1935 | 213 | 1 369 | 2 372 166 | 31 313 | 13,2 | 15 671 | 6,6 | 53 | - | 38,7 | 296 | 11 | 1 177 | 3 879 | - | 5 056 | 95 | 4 | |
| 1936 | 236 | 1 622 | 2 991 772 | 39 491 | 13,2 | 46 742 | 15,6 | 89 | - | 54,9 | 525 | 29 | 2 782 | 15 738 | - | 18 520 | 208 | 11 | |
| 1895-1936 | - | 27 508 | 39 604 747 | 483 121 | - | 489 745 | 12,4 | 896 | 11 | 39,8 | 473 | 18 | 20 357 | 76 633 | 30 000 | 126 990 | 233 | 9 | |

Tapetserarbeide.

Gruppe XIV – 33.

Tapisseries.

| | | | Kr. | Kr. | %o | Kr. | %o | | | | Kr. | Kr. | | | | | | | |
|------------------|----------|--------------|------------------|---------------|----------|--------------|------------|-----------|----------|-------------|------------|----------|------------|----------|----------|------------|-----------|----------|---|
| 1895-1908 | - | 267 | 240 471 | 2 187 | 9,1 | 61 | 0,3 | - | - | - | - | - | | | | | | | |
| 1909-1918 | - | 391 | 441 971 | 4 420 | 10,0 | 2 671 | 6,0 | 18 | - | 46,0 | 148 | 7 | | | | | | | |
| 1919-1921 | - | 175 | 305 319 | 3 057 | 10,0 | 294 | 1,0 | 3 | - | 17,1 | 98 | 2 | | | | | | | |
| 1922-1932 | - | 625 | 1 056 473 | 7 430 | 7,0 | 2 566 | 2,4 | 9 | - | 14,4 | 285 | 4 | 456 | - | - | 456 | 51 | 1 | |
| 1933 | 34 | 71 | 130 267 | 782 | 6,0 | - | - | - | - | - | - | - | - | - | - | - | - | - | - |
| 1934 | 38 | 69 | 124 004 | 744 | 6,0 | 440 | 3,5 | 3 | - | 43,5 | 147 | 6 | 68 | - | - | 68 | 23 | 1 | |
| 1935 | 36 | 90 | 162 164 | 1 070 | 6,6 | 94 | 0,6 | 2 | - | 22,2 | 47 | 1 | 10 | - | - | 10 | 5 | - | |
| 1936 | 36 | 115 | 210 368 | 1 388 | 6,6 | 53 | 0,3 | 1 | - | 8,7 | 53 | - | 15 | - | - | 15 | 15 | - | |
| 1895-1936 | - | 1 803 | 2 671 037 | 21 078 | - | 6 179 | 2,3 | 36 | - | 23,4 | 169 | 3 | 549 | - | - | 549 | 37 | 1 | |

Innlegging av elektrisk lys og kraft (små anlegg), ringeledninger og hustelefoner.

Montage de petites installations électriques (lumière et énergie), de sonneries et de téléphones domestiques etc.

Gruppe XIV - 34

| År Année | Antall bedrifter Nombre d'établissements | Antall årsverk (à 300 arbeidsdager) Années de travail | Arbeidslønn (beregnet etter I.T.L. § 15). Salaires gagnés | Premieinntekt Mont. des primes | | Belastning Charges | | Godkjente ulykker Acc. recon. | | | Kostende pr. Coût par | | Antall tapte arbeidsdager Nombre de journées de travail perdues | | | | | | |
|------------------|---|--|--|-----------------------------------|------------------------------|-----------------------|--|----------------------------------|--|---|------------------------------|--------------------------|--|---------------------------|--------------|---------------|---|----------------------------------|--|
| | | | | total total | Tariffsetts Taux du tarif | total total | i % av arb.- lønnen % du mont. des sal. | i alt en tout | med døden tilf. ayant entraîné la mort | pr. 1000 årsv. par 1000 ann. de trav. | godkj. ulykke acc. recon. | årsverk ann. de trav. | Sykdom Maladie | Invaliditet Invalidité | Død Mort | Sum Total | pr. godkjent ulykke par acc. rec. | pr. årsverk par ann. de trav. | |
| 1900-1908 | - | 1 894 | 1 669 398 | Kr. 20 933 | 12,5 | Kr. 16 632 | 10,0 | - | - | - | - | 9 | | | | | | | |
| 1909-1918 | - | 9 242 | 9 141 037 | Kr. 99 586 | 10,9 | Kr. 69 218 | 7,6 | 221 | 3 | 23,9 | 313 | 7 | | | | | | | |
| 1919-1921 | - | 3 879 | 6 714 134 | Kr. 67 144 | 10,0 | Kr. 23 729 | 3,5 | 109 | 1 | 28,1 | 218 | 6 | | | | | | | |
| 1922-1932 | - | 9 710 | 15 859 164 | Kr. 113 996 | 7,2 | Kr. 157 014 | 9,9 | 237 | - | 24,4 | 663 | 16 | 8 940 | 41 129 | - | 50 069 | 211 | 5 | |
| 1933 | 241 | 928 | 1 652 264 | Kr. 9 914 | 6,0 | Kr. 7 029 | 4,3 | 21 | - | 22,6 | 335 | 8 | 1 155 | 1 463 | - | 2 618 | 125 | 3 | |
| 1934 | 253 | 966 | 1 719 190 | Kr. 10 315 | 6,0 | Kr. 53 870 | 31,3 | 32 | - | 33,1 | 1 683 | 56 | 2 710 | 18 631 | - | 21 341 | 667 | 22 | |
| 1935 | 265 | 1 061 | 1 914 502 | Kr. 16 834 | 8,8 | Kr. 13 340 | 7,0 | 48 | - | 45,2 | 278 | 13 | 1 549 | 4 363 | - | 5 912 | 123 | 6 | |
| 1936 | 281 | 1 305 | 2 289 198 | Kr. 20 145 | 8,8 | Kr. 17 544 | 7,7 | 46 | 1 | 35,2 | 381 | 13 | 1 163 | 51 | 7 500 | 8 714 | 189 | 7 | |
| 1900-1936 | | 28 985 | 40 958 887 | Kr. 358 867 | - | Kr. 358 376 | 8,7 | 714 | 5 | 26,4 | 477 | 12 | 15 517 | 65 637 | 7 500 | 88 654 | 231 | 6 | |

Montering og reparasjon av telegraf- og telefonlinjer (inkl. apparater) samt av elektr. maskiner og ledninger for kraftoverføring, lyanlegg og elektr. sporveier.

Montage et réparation de lignes télégraphiques et téléphoniques, (y compris les appareils), montage de machines électriques

Gruppe XIV - 35.

et de conduites pour transfert d'énergie, installation de lumière et tramways électriques.

| År | Antall bedrifter | Antall årsverk | Arbeidslønn | Premieinntekt | | Belastning | | Godkjente ulykker | | | Kostende pr. | | Antall tapte arbeidsdager | | | | | | |
|------------------|------------------|----------------|-------------------|--------------------|-------------|--------------------|--------------------|-------------------|-----------------|----------------|---------------|-----------|---------------------------|---------------|--------------|---------------|---------------------|-------------|--|
| | | | | total | Tariffsetts | total | i % av arb.-lønnen | i alt | med døden tilf. | pr. 1000 årsv. | godkj. ulykke | årsverk | Sykdom | Invaliditet | Død | Sum | pr. godkjent ulykke | pr. årsverk | |
| 1895-1908 | - | 4 025 | 3 643 987 | Kr. 74 240 | 20,4 | Kr. 48 785 | 13,4 | - | - | - | - | 12 | | | | | | | |
| 1909-1918 | - | 6 121 | 6 688 677 | Kr. 106 745 | 16,0 | Kr. 74 699 | 11,2 | 225 | 4 | 36,8 | 332 | 12 | | | | | | | |
| 1919-1921 | - | 2 372 | 4 129 299 | Kr. 66 075 | 16,0 | Kr. 74 996 | 18,2 | 72 | 2 | 30,4 | 1 042 | 32 | | | | | | | |
| 1922-1932 | - | 6 272 | 10 577 059 | Kr. 141 980 | 13,4 | Kr. 170 689 | 16,1 | 158 | - | 25,2 | 1 080 | 27 | 9 061 | 47 983 | - | 57 044 | 361 | 9 | |
| 1933 | 125 | 460 | 849 469 | Kr. 10 194 | 12,0 | Kr. 4 035 | 4,8 | 17 | 1 | 37,0 | 237 | 9 | 476 | 649 | 7 500 | 8 625 | 507 | 19 | |
| 1934 | 135 | 503 | 920 342 | Kr. 11 045 | 12,0 | Kr. 6 416 | 7,0 | 27 | - | 53,7 | 238 | 13 | 843 | 875 | - | 1 718 | 64 | 3 | |
| 1935 | 138 | 507 | 929 372 | Kr. 12 273 | 13,2 | Kr. 17 213 | 18,5 | 23 | - | 45,4 | 748 | 34 | 1 647 | 4 211 | - | 5 858 | 255 | 12 | |
| 1936 | 140 | 543 | 1 001 678 | Kr. 13 222 | 13,2 | Kr. 20 525 | 20,5 | 34 | - | 62,6 | 604 | 38 | 1 966 | 3 431 | - | 5 397 | 159 | 10 | |
| 1895-1936 | | 20 803 | 28 739 883 | Kr. 435 774 | - | Kr. 417 358 | 14,5 | 556 | 7 | 33,1 | 661 | 20 | 13 993 | 57 149 | 7 500 | 78 642 | 304 | 9 | |

Nedlegging av gulvfliser, pålegging av gulv- og annen bekledningsmasse, sementering av gulv, gårdsrum og fortau.

Gruppe XIV - 36.

Carrelage, parquetage, bétonnage de cours, trottoirs etc.

| | | | Kr. | Kr. | %o | Kr. | %o | | | | Kr. | Kr. | | | | | | |
|------------------|----------|--------------|------------------|---------------|----------|---------------|------------|-----------|----------|-------------|------------|-----------|--------------|--------------|---------------|---------------|------------|-----------|
| 1895-1908 | - | 104 | 128 517 | 564 | 4,4 | 185 | 1,4 | - | - | - | - | 2 | | | | | | |
| 1909-1918 | - | 398 | 469 636 | 1 879 | 4,0 | 2 254 | 4,8 | 9 | - | 22,6 | 250 | 6 | | | | | | |
| 1919-1921 | - | 278 | 482 849 | 1 935 | 4,0 | 9 092 | 18,8 | 10 | - | 36,0 | 909 | 33 | | | | | | |
| 1922-1932 | - | 1 075 | 1 839 635 | 7 361 | 4,0 | 15 992 | 8,7 | 34 | 2 | 31,6 | 470 | 15 | 1 423 | 1 556 | 15 000 | 17 979 | 529 | 17 |
| 1933 | 33 | 120 | 228 592 | 914 | 4,0 | 1 501 | 6,6 | 4 | - | 33,3 | 375 | 13 | 182 | 1 125 | - | 1 307 | 327 | 11 |
| 1934 | 32 | 116 | 221 720 | 887 | 4,0 | 994 | 4,5 | 6 | - | 51,7 | 166 | 9 | 207 | - | - | 207 | 35 | 2 |
| 1935 | 34 | 148 | 283 650 | 1 249 | 4,4 | 652 | 2,3 | 7 | - | 47,3 | 93 | 4 | 183 | - | - | 183 | 26 | 1 |
| 1936 | 39 | 191 | 362 697 | 1 596 | 4,4 | 839 | 2,3 | 6 | - | 31,4 | 140 | 4 | 184 | - | - | 184 | 31 | 1 |
| 1895-1936 | - | 2 430 | 4 017 296 | 16 385 | - | 31 509 | 7,8 | 76 | 2 | 32,7 | 411 | 13 | 2 179 | 2 681 | 15 000 | 19 860 | 348 | 12 |

Gips- og stukkaturarbeide.

Gruppe XIV - 37.

Ouvrages de plâtre et de stuc.

| | | | Kr. | Kr. | %o | Kr. | %o | | | | Kr. | Kr. | | | | | | |
|------------------|----------|--------------|------------------|---------------|----------|---------------|------------|-----------|----------|-------------|------------|-----------|------------|----------|----------|------------|-----------|----------|
| 1895-1908 | - | 487 | 567 732 | 11 914 | 21,0 | 3 762 | 6,6 | - | - | - | - | 8 | | | | | | |
| 1909-1918 | - | 355 | 423 507 | 8 468 | 20,0 | 4 344 | 10,3 | 12 | - | 33,8 | 362 | 12 | | | | | | |
| 1919- 921 | - | 124 | 217 862 | 4 356 | 20,0 | 5 475 | 25,1 | 5 | - | 40,3 | 1 095 | 44 | | | | | | |
| 1922-1932 | - | 237 | 408 415 | 8 167 | 20,0 | 2 197 | 5,4 | 11 | - | 46,4 | 200 | 9 | 369 | - | - | 369 | 34 | 2 |
| 1933 | 4 | 20 | 39 107 | 781 | 20,0 | 904 | 23,1 | 2 | - | 100,0 | 452 | 45 | 145 | - | - | 145 | 73 | 7 |
| 1934 | 4 | 23 | 44 181 | 884 | 20,0 | 137 | 3,1 | 1 | - | 43,5 | 137 | 6 | 33 | - | - | 33 | 33 | 1 |
| 1935 | 4 | 21 | 40 280 | 887 | 22,0 | 370 | 9,2 | 1 | - | 47,6 | 370 | 18 | 77 | - | - | 77 | 77 | 4 |
| 1936 | 4 | 43 | 82 647 | 1 817 | 22,0 | 134 | 1,6 | 1 | - | 23,3 | 134 | 3 | 22 | - | - | 22 | 22 | 1 |
| 1895-1936 | - | 1 310 | 1 823 731 | 37 274 | - | 17 323 | 9,5 | 33 | - | 40,1 | 408 | 13 | 646 | - | - | 646 | 40 | 2 |

Gruppe XV.

Transportbedrift, lagerarbeide og istrafikk.

Industrie des transports, entrepôts, production et commerce de la glace.

| År Année | Antall bedrifter Nombre d'établissements | Antall årsverk (à 300 arbeidsdager) Années de travail | Arbeidslønn (beregnet etter I.T.L. § 15). Salaires gagnés | Premieinntekt Mont. des primes | | Belastning Charges | | Godkjente ulykker Acc. recon. | | | | Kostende pr. årsværk Coût par ann. de trav. | | Antall tapte arbeidsdager Nombre de journées de travail perdues | | | | | |
|------------------|---|--|--|-----------------------------------|------------------------------|-----------------------|---|----------------------------------|--|---------------------------------------|----------------------------|--|-------------------|--|----------------|------------------|-----------------------------------|-------------------------------|--|
| | | | | total | Tariffisats Taux du tarif | total | i % av arb.-lønnen % du mont. des sal. | i alt en tout | med døden tilf. åyant entrainé la mort | pr. 1000 årsv. par 1000 ann. de trav. | godkji. ulykke acc. recon. | årsværk ann. de trav. | Sykdom Maladie | Invaliditet Invaliddité | Død Mort | Sum Total | pr. godkjent ulykke par acc. rec. | pr. årsværk par ann. de trav. | |
| | | | Kr. | Kr. | % | Kr. | % | | | | Kr. | Kr. | | | | | | | |
| 1895-1921 | - | 356 534 | 393 541 562 | 7 809 850 | 19,8 | 8 069 677 | 20,5 | 13 284 | 252 | 62,3 | 419 | 23 | | | | | | | |
| 1922-1932 | - | 193 338 | 323 152 072 | 6 407 690 | 19,8 | 8 388 821 | 26,0 | 12 528 | 149 | 64,8 | 670 | 43 | 552 421 | 2135429 | 1117500 | 3 805 350 | 304 | 20 | |
| 1933 | 7120 | 19 501 | 34 701 905 | 646 062 | 18,6 | 628 595 | 18,1 | 1 290 | 11 | 66,2 | 487 | 32 | 52 871 | 164 397 | 82 500 | 299 768 | 232 | 15 | |
| 1934 | 7349 | 20 147 | 35 655 681 | 660 966 | 18,5 | 675 009 | 18,9 | 1 332 | 10 | 66,1 | 507 | 34 | 53 364 | 183 369 | 75 000 | 311 733 | 234 | 15 | |
| 1935 | 7502 | 21 473 | 38 192 570 | 821 978 | 21,5 | 740 032 | 19,4 | 1 573 | 8 | 73,3 | 470 | 34 | 64 235 | 196 277 | 60 000 | 320 512 | 204 | 15 | |
| 1936 | 7757 | 23 378 | 41 981 245 | 907 307 | 21,6 | 962 872 | 22,9 | 1 714 | 18 | 73,3 | 562 | 41 | 72 937 | 219 872 | 135 000 | 427 809 | 250 | 18 | |
| 1895-1936 | - | 634 371 | 867 225 035 | 17 253 853 | 19,9 | 19 465 006 | 22,4 | 31 721 | 448 | 64,6 | 535 | 31 | 795 828 | 2899344 | 1470000 | 5 165 172 | 280 | 19 | |

Jernbanedrift (privat).

Gruppe XV - 1.

Exploitation de chemins de fer (d'intérêt privé).

| År | Antall bedrifter | Antall årsverk | Arbeidslønn | Premieinntekt | | Belastning | | Godkjente ulykker | | | | Kostende pr. årsværk | | Antall tapte arbeidsdager | | | | |
|------------------|------------------|----------------|-------------------|----------------|-------------|----------------|--------------------|-------------------|-----------------|----------------|----------------|----------------------|---------------|---------------------------|---------------|---------------|---------------------|-------------|
| | | | | total | Tariffisats | total | i % av arb.-lønnen | i alt | med døden tilf. | pr. 1000 årsv. | godkji. ulykke | årsværk | Sykdom | Invaliditet | Død | Sum | pr. godkjent ulykke | pr. årsværk |
| | | | Kr. | Kr. | % | Kr. | % | | | | Kr. | Kr. | | | | | | |
| 1895-1908 | - | 12 409 | 10 286 479 | 181 086 | 17,6 | 90 907 | 8,8 | - | - | - | - | 7 | | | | | | |
| 1909-1918 | - | 6 921 | 7 312 055 | 88 081 | 12,0 | 122 274 | 16,7 | 193 | 11 | 27,9 | 634 | 18 | | | | | | |
| 1919-1921 | - | 2 227 | 3 884 597 | 46 610 | 12,0 | 38 527 | 9,9 | 62 | 3 | 27,8 | 621 | 17 | | | | | | |
| 1922-1932 | - | 6 477 | 11 038 507 | 116 650 | 10,6 | 153 011 | 13,9 | 152 | 5 | 23,5 | 1 007 | 24 | 6 522 | 23 119 | 37 500 | 67 141 | 442 | 10 |
| 1933 | 11 | 498 | 937 628 | 9 376 | 10,0 | 9 396 | 10,0 | 17 | - | 34,1 | 553 | 19 | 982 | 3 250 | - | 4 232 | 249 | 8 |
| 1934 | 11 | 551 | 1 032 099 | 10 321 | 10,0 | 10 130 | 9,8 | 25 | - | 45,4 | 405 | 18 | 658 | 5 058 | - | 5 716 | 229 | 10 |
| 1935 | 10 | 506 | 948 003 | 10 428 | 11,0 | 5 851 | 6,2 | 15 | - | 29,6 | 390 | 12 | 756 | 2 500 | - | 3 256 | 217 | 6 |
| 1936 | 9 | 576 | 1 077 512 | 11 853 | 11,0 | 22 638 | 21,0 | 30 | - | 52,1 | 755 | 39 | 1 704 | 5 980 | - | 7 684 | 256 | 13 |
| 1895-1936 | - | 30 165 | 36 516 880 | 474 405 | - | 452 734 | 12,4 | 494 | 19 | 27,8 | 729 | 15 | 10 622 | 39 907 | 37 500 | 88 029 | 368 | 10 |

Sporveisdrift, ekskl. kraftstasjon.

Gruppe XV - 2.

Exploitation de tramways par l'électricité (usines d'électricité noncomprises).

| | | | Kr. | Kr. | %.. | Kr. | %.. | | | | Kr. | Kr. | | | | | | |
|------------------|---|---------------|-------------------|----------------|------|----------------|------------|--------------|-----------|-------------|------------|-----------|---------------|---------------|---------------|----------------|------------|----------|
| 1895-1908 | - | 6 940 | 6 655 813 | 80 467 | 12,1 | 82 964 | 12,5 | - | - | - | - | 12 | | | | | | |
| 1909-1918 | - | 10 688 | 12 339 477 | 148 079 | 12,0 | 72 924 | 5,9 | 399 | 4 | 37,3 | 183 | 7 | | | | | | |
| 1919-1921 | - | 4 215 | 7 408 019 | 79 369 | 10,7 | 66 415 | 9,0 | 132 | 3 | 31,3 | 503 | 16 | | | | | | |
| 1922-1932 | - | 17 927 | 30 696 066 | 261 601 | 8,5 | 292 311 | 9,5 | 519 | 7 | 29,0 | 563 | 16 | 17 198 | 59 582 | 52 500 | 129 280 | 249 | 7 |
| 1933 | 7 | 1 705 | 3 262 649 | 26 101 | 8,0 | 10 514 | 3,2 | 44 | - | 25,8 | 239 | 6 | 1 188 | 2 021 | - | 3 209 | 73 | 2 |
| 1934 | 7 | 1 714 | 3 280 869 | 26 247 | 8,0 | 14 142 | 4,3 | 63 | - | 36,8 | 224 | 8 | 2 049 | 3 541 | - | 5 590 | 89 | 3 |
| 1935 | 7 | 1 852 | 3 546 217 | 39 008 | 11,0 | 35 952 | 10,1 | 76 | 1 | 41,0 | 473 | 19 | 2 432 | 5 974 | 7 500 | 15 906 | 209 | 9 |
| 1936 | 7 | 1 897 | 3 632 418 | 39 955 | 11,0 | 40 148 | 11,1 | 58 | 1 | 30,6 | 692 | 21 | 3 122 | 7 173 | 7 500 | 17 795 | 307 | 9 |
| 1895-1936 | - | 46 938 | 70 821 528 | 700 827 | - | 615 370 | 8,7 | 1 291 | 16 | 32,3 | 411 | 13 | 25 989 | 78 291 | 67 500 | 171 780 | 226 | 7 |

Betjening og alminnelig vedlikehold av kanaler og sluser.

Gruppe XV - 3.

Service des canaux et des écluses, entretien y compris.

| | | | Kr. | Kr. | %.. | Kr. | %.. | | | | Kr. | Kr. | | | | | | |
|------------------|----|--------------|------------------|---------------|------|---------------|-------------|-----------|----------|-------------|--------------|-----------|--------------|--------------|---|--------------|------------|-----------|
| 1895-1908 | - | 301 | 213 071 | 3 491 | 16,4 | 1 295 | 6,1 | - | - | - | - | 4 | - | - | - | - | - | - |
| 1909-1918 | - | 214 | 223 715 | 3 645 | 16,3 | 12 188 | 54,5 | 7 | 2 | 32,7 | 1 741 | 57 | - | - | - | - | - | - |
| 1919-1921 | - | 81 | 140 251 | 2 244 | 16,0 | 12 166 | 86,7 | 3 | 1 | 37,0 | 4 055 | 150 | - | - | - | - | - | - |
| 1922-1932 | - | 353 | 612 059 | 9 795 | 16,0 | 18 705 | 30,6 | 11 | - | 31,2 | 1 700 | 53 | 861 | 5 878 | - | 6 739 | 613 | 19 |
| 1933 | 13 | 27 | 52 454 | 839 | 16,0 | 980 | 18,7 | 3 | - | 111,1 | 327 | 36 | 64 | 815 | - | 879 | 293 | 33 |
| 1934 | 13 | 28 | 53 100 | 850 | 16,0 | 2 363 | 44,5 | 1 | - | 35,7 | 2 363 | 84 | 113 | 667 | - | 780 | 780 | 28 |
| 1935 | 13 | 32 | 60 179 | 1 059 | 17,6 | 659 | 11,0 | 2 | - | 62,5 | 330 | 21 | 86 | - | - | 86 | 43 | 3 |
| 1936 | 14 | 37 | 68 722 | 1 210 | 17,6 | 219 | 3,2 | 2 | - | 54,1 | 110 | 6 | 38 | - | - | 38 | 19 | 1 |
| 1895-1936 | - | 1 073 | 1 423 551 | 23 133 | - | 48 575 | 34,1 | 29 | 3 | 37,6 | 1 626 | 45 | 1 162 | 7 360 | - | 8 522 | 449 | 18 |

Lasting og lossing av skip. Lektertrafikk. Dampskipsekspedisjon.

Gruppe XV - 5.

Chargement et déchargement de navires. Transport par allèges et par vapeurs.

| Ar Année | Antall bedrifter Nombre d'établissements | Antall årsverk (à 300 arbeidsdager) Années de travail | Arbeidslønn (beregnet etter I.T.L. § 15). Salaires gagnés | Premieinntekt Mont. des primes | | Belastning Charges | | Godkjente ulykker Acc. recon. | | | Kostende pr. Coût par | | Antall tapte arbeidsdager Nombre de journées de travail perdues | | | | | | |
|------------------|---|---|---|-----------------------------------|-----------------------------|-----------------------|--|----------------------------------|--|---|------------------------------|--------------------------|--|--------------------------|----------------|------------------|--|----------------------------------|--|
| | | | | total total | Tariffsats Taux du tarif | total total | 1 % av arb.- lønnen % du mont. des sal. | i alt en tout | med døden tilf. ayant entraîné la mort | pr. 1000 årsv. par 1000 ann. de trav. | godkj. ulykke acc. recon. | årsverk ann. de trav. | Sykdom Maladie | Invalditet Invalidité | Dead Mort | Sum Total | pr. godkjent ulykke par. acc. rec. | pr. årsverk par ann. de trav. | |
| 1895-1908 | - | 26 206 | 27 223 884 | Kr. 698 454 | 25,7 | Kr. 1 107 971 | 40,7 | - | - | - | - | 42 | | | | | | | |
| 1909-1918 | - | 34 354 | 41 514 512 | Kr. 1 617 017 | 39,0 | Kr. 1 709 100 | 41,2 | 4 793 | 76 | 139,5 | 357 | 50 | | | | | | | |
| 1919-1921 | - | 9 146 | 16 232 078 | Kr. 730 171 | 45,0 | Kr. 659 320 | 40,6 | 1 094 | 16 | 119,6 | 603 | 72 | | | | | | | |
| 1922-1932 | - | 35 804 | 61 336 227 | Kr. 2 618 191 | 42,7 | Kr. 3 601 182 | 58,7 | 5 362 | 62 | 149,8 | 672 | 101 | 236 272 | 926 065 | 465 000 | 1 627 337 | 303 | 45 | |
| 1933 | 553 | 2 479 | 4 707 645 | Kr. 211 844 | 45,0 | Kr. 212 665 | 45,2 | 508 | 6 | 204,9 | 419 | 86 | 20 377 | 45 990 | 45 000 | 111 367 | 219 | 45 | |
| 1934 | 561 | 2 555 | 4 843 577 | Kr. 217 961 | 45,0 | Kr. 268 293 | 55,4 | 474 | 3 | 185,5 | 566 | 105 | 19 052 | 79 274 | 22 500 | 120 826 | 255 | 47 | |
| 1935 | 560 | 2 764 | 5 266 677 | Kr. 289 666 | 55,0 | Kr. 309 431 | 58,8 | 570 | 3 | 206,2 | 543 | 112 | 25 150 | 82 559 | 22 500 | 130 209 | 228 | 47 | |
| 1936 | 584 | 3 059 | 5 843 418 | Kr. 321 388 | 55,0 | Kr. 327 641 | 56,1 | 623 | 3 | 203,7 | 526 | 107 | 24 582 | 79 691 | 22 500 | 126 773 | 203 | 41 | |
| 1895-1936 | - | 116 367 | 166 968 018 | Kr. 6 704 692 | - | Kr. 8 195 563 | 49,1 | 13 424 | 169 | 148,9 | 526 | 70 | 325 433 | 1213579 | 577 500 | 2 116 512 | 281 | 45 | |

Transport- og spedisjonsforretninger med eller uten tilh. lagerarbeide. Renovasjon av bygninger.

Gruppe XV - 6.

Travail de transport et de spédition, avec ou sans travail d'entrepôt. Vidanges.

| Ar Année | Antall bedrifter Nombre d'établissements | Antall årsverk (à 300 arbeidsdager) Années de travail | Arbeidslønn (beregnet etter I.T.L. § 15). Salaires gagnés | Premieinntekt Mont. des primes | | Belastning Charges | | Godkjente ulykker Acc. recon. | | | Kostende pr. Coût par | | Antall tapte arbeidsdager Nombre de journées de travail perdues | | | | | | |
|------------------|---|---|---|-----------------------------------|-----------------------------|-----------------------|--|----------------------------------|--|---|------------------------------|--------------------------|--|--------------------------|---------------|----------------|--|----------------------------------|--|
| | | | | total total | Tariffsats Taux du tarif | total total | 1 % av arb.- lønnen % du mont. des sal. | i alt en tout | med døden tilf. ayant entraîné la mort | pr. 1000 årsv. par 1000 ann. de trav. | godkj. ulykke acc. recon. | årsverk ann. de trav. | Sykdom Maladie | Invalditet Invalidité | Dead Mort | Sum Total | pr. godkjent ulykke par. acc. rec. | pr. årsverk par ann. de trav. | |
| 1911-1918 | - | 10 807 | 11 931 280 | Kr. 190 229 | 15,9 | Kr. 240 447 | 20,2 | 710 | 11 | 65,7 | 339 | 22 | | | | | | | |
| 1919-1921 | - | 5 004 | 8 737 435 | Kr. 160 801 | 18,4 | Kr. 127 453 | 14,6 | 316 | 4 | 63,1 | 403 | 25 | | | | | | | |
| 1922-1932 | - | 14 861 | 24 334 720 | Kr. 449 202 | 18,5 | Kr. 594 463 | 24,4 | 983 | 9 | 66,1 | 605 | 40 | 45 030 | 134 757 | 67 500 | 247 287 | 252 | 17 | |
| 1933 | 2227 | 2 286 | 3 680 283 | Kr. 73 605 | 20,0 | Kr. 100 638 | 27,3 | 139 | 1 | 60,8 | 724 | 44 | 6 353 | 27 345 | 7 500 | 41 198 | 296 | 18 | |
| 1934 | 2390 | 2 479 | 3 980 808 | Kr. 79 616 | 20,0 | Kr. 54 774 | 13,8 | 162 | - | 65,3 | 338 | 22 | 6 542 | 11 519 | - | 18 061 | 111 | 7 | |
| 1935 | 2447 | 2 703 | 4 337 487 | Kr. 95 425 | 22,0 | Kr. 44 776 | 10,3 | 203 | - | 75,1 | 221 | 17 | 7 382 | 7 255 | - | 14 637 | 72 | 5 | |
| 1936 | 2603 | 3 067 | 5 028 865 | Kr. 110 635 | 22,0 | Kr. 78 975 | 15,7 | 231 | 3 | 75,3 | 342 | 26 | 9 082 | 17 883 | 22 500 | 49 465 | 214 | 16 | |
| 1911-1936 | - | 41 207 | 62 030 878 | Kr. 1 159 513 | - | Kr. 1 241 526 | 20,0 | 2 744 | 28 | 66,6 | 452 | 30 | 74 389 | 198 759 | 97 500 | 370 648 | 216 | 15 | |

Gruppe XV - 6 b.

Persontrafikk med automobil.
Transport automobile de personnes.

| | | | Kr. | Kr. | ‰ | Kr. | ‰ | | | | Kr. | Kr. | | | | | | | |
|------------------|----------|---------------|-------------------|----------------|----------|---------------|------------|------------|----------|-------------|------------|----------|--------------|---------------|---------------|--|---------------|------------|----------|
| 1931-1932 | - | 3 102 | 5 449 048 | 54 491 | 10,0 | 7 408 | 1,4 | 27 | 1 | 8,7 | 274 | 2 | 1 720 | 93 | 7 500 | | 9 313 | 345 | 3 |
| 1933 | 1184 | 2 098 | 3 631 685 | 36 317 | 10,0 | 30 008 | 8,3 | 34 | - | 16,2 | 883 | 14 | 1 724 | 8 924 | - | | 10 648 | 313 | 5 |
| 1934 | 1195 | 2 190 | 3 795 771 | 37 958 | 10,0 | 29 528 | 7,8 | 24 | - | 11,0 | 1 230 | 13 | 926 | 8 882 | - | | 9 808 | 409 | 4 |
| 1935 | 1192 | 2 229 | 3 884 392 | 42 728 | 11,0 | 21 366 | 5,5 | 32 | 1 | 14,4 | 668 | 10 | 1 269 | 6 661 | 7 500 | | 15 430 | 482 | 7 |
| 1936 | 1198 | 2 382 | 4 227 309 | 46 500 | 11,0 | 9 515 | 2,3 | 26 | - | 10,9 | 366 | 4 | 1 082 | 2 029 | - | | 3 111 | 120 | 1 |
| 1931-1936 | - | 12 001 | 20 988 205 | 217 994 | - | 97 825 | 4,7 | 143 | 2 | 11,9 | 684 | 8 | 6 721 | 26 589 | 15 000 | | 48 310 | 338 | 4 |

Gruppe XV - 7.

Person- og vareheiser.
Ascenseurs pour personnes et pour marchandises.

| | | | Kr. | Kr. | ‰ | Kr. | ‰ | | | | Kr. | Kr. | | | | | | | |
|------------------|----------|--------------|------------------|---------------|----------|---------------|------------|-----------|----------|-------------|------------|-----------|------------|--------------|---------------|--|---------------|------------|-----------|
| 1916-1921 | - | 713 | 981 182 | 19 619 | 20,0 | 11 327 | 11,5 | 7 | - | 9,8 | 1 618 | 16 | | | | | | | |
| 1922-1932 | - | 1 321 | 2 197 974 | 43 979 | 20,0 | 8 763 | 4,0 | 16 | 2 | 12,1 | 548 | 7 | 403 | 802 | 15 000 | | 16 205 | 1 080 | 1 |
| 1933 | 107 | 146 | 263 045 | 5 260 | 20,0 | 1 610 | 6,1 | 5 | - | 34,2 | 322 | 11 | 94 | 750 | - | | 844 | 169 | - |
| 1934 | 117 | 157 | 279 841 | 5 597 | 20,0 | 187 | 0,7 | 2 | - | 12,7 | 94 | 1 | 52 | - | - | | 52 | 26 | - |
| 1935 | 120 | 161 | 284 465 | 6 258 | 22,0 | 22 | 0,1 | 1 | - | 6,2 | 22 | - | 12 | - | - | | 12 | 12 | - |
| 1936 | 127 | 158 | 281 631 | 6 196 | 22,0 | 6 756 | 24,0 | 6 | 1 | 38,0 | 1 126 | 43 | 186 | - | 7 500 | | 7 686 | 1 281 | 49 |
| 1916-1936 | - | 2 656 | 4 288 138 | 86 909 | - | 28 665 | 6,7 | 37 | 3 | 13,9 | 775 | 11 | 747 | 1 552 | 22 500 | | 24 799 | 855 | 13 |

Arbeide i eller ved pakkhus, lagere og bensinstasjoner.

Travail dans ou près de magasins et entrepôts.

Gruppe XV - 8.

| År Année | Antall bedrifter Nombre d'établissements | Antall årsverk (à 300 arbeidsdager) Années de travail | Arbeidslønn (beregnet etter I.T.L. § 15). Salaires gagnés | Premieinntekt Mont. des primes | | Belastning Charges | | Godkjente ulykker Acc. recon. | | | Kostende pr. Coût par | | Antall tapte arbeidsdager Nombre de journées de travail perdues | | | | | | |
|------------------|---|--|--|-----------------------------------|-----------------------------|-----------------------|---|----------------------------------|--|---|------------------------------|--------------------------|--|-----------------------------|---------------|----------------|--|----------------------------------|--|
| | | | | total total | Tariffsaft Taux du tarif | total total | i % av arb- lønnen % du mont. des sal. | i alt en tout | med døden tilf. ayant entraîné la mort | pr. 1000 årsv. par 1000 ann. de trav. | godkj. ulykke acc. recon. | årsverk ann. de trav. | Sykdom Maladie | Invalidditet Invaliddité | Død Mort | Sum Total | pr. godkjent ulykke par. acc. rec. | pr. årsverk par ann. de trav. | |
| | | | Kr. | Kr. | % | Kr. | % | | | | Kr. | Kr. | | | | | | | |
| 1895-1908 | - | 36 928 | 30 443 734 | 318 073 | 10,4 | 299 456 | 9,8 | - | - | - | - | 8 | | | | | | | |
| 1909-1918 | - | 30 868 | 32 230 581 | 322 365 | 10,0 | 236 993 | 7,4 | 933 | 12 | 30,2 | 254 | 8 | | | | | | | |
| 1919-1921 | - | 11 305 | 19 513 673 | 195 194 | 10,0 | 122 060 | 6,3 | 322 | - | 28,5 | 379 | 11 | | | | | | | |
| 1922-1932 | - | 47 737 | 79 190 074 | 659 146 | 8,3 | 657 934 | 8,3 | 1 323 | 9 | 27,7 | 497 | 14 | 48 814 | 167 113 | 67 500 | 283 427 | 214 | 6 | |
| 1933 | 1213 | 4 914 | 8 727 369 | 69 819 | 8,0 | 47 375 | 5,4 | 135 | - | 27,5 | 351 | 10 | 5 065 | 12 774 | - | 17 839 | 132 | 4 | |
| 1934 | 1244 | 5 136 | 9 043 451 | 72 348 | 8,0 | 42 664 | 4,7 | 133 | 1 | 25,9 | 321 | 8 | 4 098 | 10 588 | 7 500 | 22 186 | 167 | 4 | |
| 1935 | 1298 | 5 567 | 9 785 136 | 86 109 | 8,8 | 51 974 | 5,3 | 173 | - | 31,1 | 300 | 9 | 5 314 | 5 885 | - | 11 199 | 65 | 2 | |
| 1936 | 1355 | 6 042 | 10 729 430 | 94 419 | 8,8 | 65 974 | 6,1 | 204 | - | 33,8 | 323 | 11 | 7 345 | 12 420 | - | 19 765 | 97 | 3 | |
| 1895-1936 | - | 148 497 | 199 663 448 | 1 817 473 | - | 1 524 430 | 7,6 | 3 223 | 22 | 28,9 | 379 | 10 | 70 636 | 208 780 | 75 000 | 354 416 | 180 | 5 | |

Arbeide i eller ved pakkhus og lagere med tilhørende lasting og lossing av skip (pram) eller sjøverts transport.

Travail dans ou près de magasins et entrepôts avec charg. et décharg. de navires (gabares) ou transport par mer.

Gruppe XV - 9.

| År Année | Antall bedrifter Nombre d'établissements | Antall årsverk (à 300 arbeidsdager) Années de travail | Arbeidslønn (beregnet etter I.T.L. § 15). Salaires gagnés | Premieinntekt Mont. des primes | | Belastning Charges | | Godkjente ulykker Acc. recon. | | | Kostende pr. Coût par | | Antall tapte arbeidsdager Nombre de journées de travail perdues | | | | | | |
|------------------|---|--|--|-----------------------------------|-----------------------------|-----------------------|---|----------------------------------|--|---|------------------------------|--------------------------|--|-----------------------------|----------------|------------------|--|----------------------------------|--|
| | | | | total total | Tariffsaft Taux du tarif | total total | i % av arb- lønnen % du mont. des sal. | i alt en tout | med døden tilf. ayant entraîné la mort | pr. 1000 årsv. par 1000 ann. de trav. | godkj. ulykke acc. recon. | årsverk ann. de trav. | Sykdom Maladie | Invalidditet Invaliddité | Død Mort | Sum Total | pr. godkjent ulykke par. acc. rec. | pr. årsverk par ann. de trav. | |
| | | | Kr. | Kr. | % | Kr. | % | | | | Kr. | Kr. | | | | | | | |
| 1895-1908 | - | 23 213 | 18 855 114 | 272 691 | 14,5 | 316 109 | 16,8 | - | - | - | - | 14 | | | | | | | |
| 1909-1918 | - | 45 207 | 47 384 255 | 908 344 | 19,2 | 933 062 | 19,7 | 1 911 | 69 | 42,3 | 488 | 21 | | | | | | | |
| 1919-1921 | - | 14 731 | 25 906 931 | 539 516 | 20,8 | 461 026 | 17,8 | 596 | 9 | 40,5 | 774 | 31 | | | | | | | |
| 1922-1932 | - | 46 719 | 76 389 123 | 1 431 583 | 18,7 | 1 888 206 | 24,7 | 2 530 | 30 | 54,2 | 746 | 40 | 124 329 | 512 820 | 225 000 | 862 149 | 341 | 18 | |
| 1933 | 1240 | 3 751 | 6 555 428 | 131 108 | 20,0 | 162 059 | 24,7 | 270 | 2 | 72,0 | 600 | 43 | 12 643 | 49 062 | 15 000 | 76 705 | 284 | 20 | |
| 1934 | 1226 | 3 722 | 6 448 525 | 128 971 | 20,0 | 120 601 | 18,7 | 276 | 2 | 74,2 | 437 | 32 | 11 457 | 31 583 | 15 000 | 58 040 | 210 | 16 | |
| 1935 | 1264 | 3 950 | 6 992 049 | 153 825 | 22,0 | 177 779 | 25,4 | 330 | - | 83,5 | 539 | 45 | 14 643 | 59 722 | - | 74 365 | 225 | 19 | |
| 1936 | 1272 | 4 274 | 7 654 111 | 168 390 | 22,0 | 229 156 | 29,9 | 346 | 4 | 81,0 | 662 | 54 | 16 525 | 56 693 | 30 000 | 103 218 | 298 | 24 | |
| 1895-1936 | - | 145 567 | 196 185 536 | 3 734 428 | - | 4 287 998 | 21,9 | 6 259 | 116 | 51,2 | 632 | 29 | 179 597 | 709 880 | 285 000 | 1 174 477 | 313 | 19 | |

Arbeide på opplagstomter.

Travail des chantiers de bois.

Gruppe XV - 10.

| | | | Kr. | Kr. | %o | Kr. | %o | | | | Kr. | Kr. | | | | | | |
|------------------|----------|---------------|-------------------|----------------|----------|----------------|-------------|------------|----------|-------------|------------|-----------|--------------|---------------|--------------|---------------|------------|-----------|
| 1895-1908 | - | 22 544 | 18 928 256 | 271 508 | 15,0 | 240 554 | 12,7 | - | - | - | - | 11 | | | | | | |
| 1909-1918 | - | 2 498 | 2 683 535 | 34 364 | 12,8 | 47 507 | 17,7 | 116 | 2 | 46,4 | 410 | 19 | | | | | | |
| 1919-1921 | - | 482 | 846 659 | 11 856 | 14,0 | 26 277 | 31,0 | 28 | 1 | 58,1 | 938 | 55 | | | | | | |
| 1922-1932 | - | 1 613 | 2 730 668 | 34 327 | 12,6 | 64 594 | 23,7 | 89 | 1 | 55,2 | 726 | 40 | 3 714 | 12 956 | 7 500 | 24 170 | 272 | 15 |
| 1933 | 47 | 171 | 316 645 | 3 800 | 12,0 | 1 301 | 4,1 | 9 | - | 52,6 | 145 | 8 | 363 | - | - | 363 | 40 | 2 |
| 1934 | 52 | 200 | 362 538 | 4 350 | 12,0 | 14 006 | 38,6 | 11 | - | 55,0 | 1 273 | 70 | 449 | 6 000 | - | 6 449 | 586 | 32 |
| 1935 | 53 | 229 | 420 572 | 7 402 | 17,6 | 1 000 | 2,4 | 7 | - | 30,6 | 143 | 4 | 242 | - | - | 242 | 35 | 1 |
| 1936 | 63 | 260 | 477 763 | 8 410 | 17,6 | 3 175 | 6,6 | 16 | - | 61,5 | 198 | 12 | 661 | 908 | - | 1 569 | 98 | 6 |
| 1895-1936 | - | 27 997 | 26 766 636 | 376 017 | - | 398 414 | 14,9 | 276 | 4 | 50,6 | 569 | 14 | 5 429 | 19 864 | 7 500 | 32 793 | 248 | 13 |

Arbeide på opplagstomter inkl. lastning og lossing av skip (pram) eller sjøverts transport.

Gruppe XV - 11. *Travail des chantiers compris avec charg. et décharg. de navires (gabares) ou transport par mer.*

| | | | Kr. | Kr. | %o | Kr. | %o | | | | Kr. | Kr. | | | | | | |
|------------------|----------|---------------|-------------------|----------------|----------|----------------|-------------|------------|----------|-------------|------------|-----------|---------------|---------------|---------------|----------------|------------|-----------|
| 1900-1908 | - | 202 | 170 903 | 3 025 | 17,7 | 1 069 | 7,0 | - | - | - | - | 5 | | | | | | |
| 1909-1918 | - | 5 908 | 6 453 465 | 136 739 | 21,2 | 110 941 | 17,2 | 368 | 4 | 62,3 | 301 | 19 | | | | | | |
| 1919-1921 | - | 1 916 | 3 286 828 | 82 160 | 25,0 | 39 228 | 11,9 | 116 | 1 | 60,5 | 338 | 20 | | | | | | |
| 1922-1932 | - | 5 258 | 8 887 158 | 191 769 | 21,6 | 151 766 | 17,1 | 377 | 4 | 71,7 | 403 | 29 | 13 880 | 29 846 | 30 000 | 73 726 | 196 | 14 |
| 1933 | 67 | 320 | 595 834 | 11 917 | 20,0 | 6 126 | 10,3 | 26 | - | 81,3 | 236 | 19 | 844 | 1 164 | - | 2 008 | 77 | 6 |
| 1934 | 72 | 334 | 620 526 | 12 411 | 20,0 | 16 382 | 26,4 | 38 | - | 113,8 | 431 | 49 | 1 857 | 4 643 | - | 6 500 | 171 | 19 |
| 1935 | 72 | 331 | 614 036 | 13 509 | 22,0 | 20 277 | 33,0 | 32 | - | 96,7 | 634 | 61 | 1 747 | 9 077 | - | 10 824 | 338 | 33 |
| 1936 | 74 | 426 | 792 584 | 17 437 | 22,0 | 23 990 | 30,3 | 39 | - | 91,5 | 615 | 56 | 1 656 | 6 506 | - | 8 162 | 209 | 19 |
| 1900-1936 | - | 14 695 | 21 421 334 | 468 967 | - | 369 779 | 17,3 | 996 | 9 | 68,7 | 369 | 25 | 19 984 | 51 236 | 30 000 | 101 220 | 198 | 15 |

Kull-, koks- og vedopplag.

Gruppe XV - 12.

Commerce de charbon de terre, de coke et de bois.

| År Année | Antall bedrifter Nombre d'établissements | Antall årsverk (à 300 arbeidsdager) Années de travail | Arbeidslønn (beregnet etter I.T.L. § 15). Salaires gagnés | Premieinntekt Mont. des primes | | Belastning Charges | | Godkjente ulykker Acc. recon. | | | Kostende pr. Coût par | | Antall tapte arbeidsdager Nombre de journées de travail perdues | | | | | | |
|------------------|---|--|--|-----------------------------------|-----------------------------|-----------------------|---|----------------------------------|--|---|------------------------------|--------------------------|--|---------------------------|---------------|---------------|---|----------------------------------|--|
| | | | | total total | Tariffsats Taux au tarif | total total | i % av arb.- lønner % du mont des sal. | I alt en tout | med døden tilf. ayant entraîné la mort | pr. 1000 årsv. par 1000 ann. de trav. | godkj. ulykke acc. recon. | årsverk ann. de trav. | Sykdom Maladie | Invaliditet Invalidité | Død Mort | Sum Total | pr. godkjent ulykke par acc. rec. | pr. årsverk par ann. de trav. | |
| 1895-1908 | - | 2 718 | 2 196 706 | Kr. 31 768 | 14,5 | Kr. 43 783 | 19,9 | - | - | - | - | 16 | | | | | | | |
| 1909-1918 | - | 1 748 | 1 799 292 | Kr. 28 517 | 16,0 | Kr. 25 007 | 13,9 | 95 | 3 | 54,3 | 263 | 14 | | | | | | | |
| 1919-1921 | - | 579 | 983 036 | Kr. 17 117 | 17,4 | Kr. 48 171 | 49,0 | 55 | - | 95,0 | 876 | 83 | | | | | | | |
| 1922-1932 | - | 3 139 | 5 018 133 | Kr. 101 716 | 20,3 | Kr. 142 391 | 28,4 | 233 | 2 | 74,2 | 611 | 45 | 8 976 | 43 646 | 15 000 | 67 622 | 290 | 22 | |
| 1933 | 228 | 301 | 483 095 | Kr. 13 526 | 28,0 | Kr. 2 325 | 4,8 | 21 | - | 69,8 | 111 | 8 | 555 | 1 212 | - | 1 767 | 84 | 6 | |
| 1934 | 235 | 308 | 485 167 | Kr. 13 585 | 28,0 | Kr. 2 119 | 4,4 | 23 | - | 74,7 | 92 | 7 | 532 | 646 | - | 1 178 | 51 | 4 | |
| 1935 | 230 | 310 | 505 790 | Kr. 15 575 | 30,8 | Kr. 15 688 | 31,0 | 20 | - | 64,5 | 784 | 51 | 1 043 | 6 837 | - | 7 880 | 394 | 25 | |
| 1936 | 220 | 326 | 548 646 | Kr. 16 898 | 30,8 | Kr. 15 479 | 28,2 | 28 | - | 85,9 | 553 | 47 | 1 416 | 3 289 | - | 4 705 | 168 | 14 | |
| 1895-1936 | - | 9 429 | 12 019 865 | Kr. 238 702 | - | Kr. 294 963 | 24,5 | 475 | 5 | 70,8 | 528 | 31 | 12 522 | 55 630 | 15 000 | 83 152 | 256 | 19 | |

Kull-, koks- og vedopplag, inkl. lasting og lossing av skip (pram) eller sjøverts transport.

Commerce de charbon de terre, de coke et de bois, y compris charg. et décharg de navires (gabares) ou transport par mer.

Gruppe XV - 13.

| År | Antall bedrifter | Antall årsverk | Arbeidslønn | Premieinntekt | | Belastning | | I alt | med døden tilf. | pr. 1000 årsv. | godkj. ulykke | årsverk | Sykdom | Invaliditet | Død | Sum | pr. godkjent ulykke | pr. årsverk |
|------------------|------------------|----------------|-------------------|--------------------|------------|----------------------|--------------------|--------------|-----------------|----------------|---------------|-----------|---------------|----------------|----------------|----------------|---------------------|-------------|
| | | | | total | Tariffsats | total | i % av arb.-lønner | | | | | | | | | | | |
| 1900-1908 | - | 4 537 | 4 382 915 | Kr. 77 839 | 17,8 | Kr. 154 509 | 35,3 | - | - | - | - | 34 | | | | | | |
| 1909-1918 | - | 7 751 | 9 069 371 | Kr. 207 396 | 22,9 | Kr. 269 993 | 29,8 | 656 | 15 | 84,6 | 412 | 35 | | | | | | |
| 1919-1921 | - | 2 117 | 3 725 269 | Kr. 113 743 | 30,5 | Kr. 119 421 | 32,1 | 187 | - | 88,3 | 639 | 56 | | | | | | |
| 1922-1932 | - | 7 617 | 12 918 812 | Kr. 385 225 | 29,8 | Kr. 607 259 | 47,0 | 704 | 13 | 92,4 | 863 | 80 | 34 055 | 165 601 | 97 500 | 297 156 | 422 | 39 |
| 1933 | 147 | 676 | 1 267 244 | Kr. 45 621 | 36,0 | Kr. 32 724 | 25,8 | 64 | 1 | 94,7 | 511 | 48 | 2 130 | 11 090 | 7 500 | 20 720 | 324 | 31 |
| 1934 | 149 | 636 | 1 191 740 | Kr. 42 902 | 36,0 | Kr. 72 337 | 60,7 | 84 | 4 | 132,1 | 861 | 114 | 4 232 | 10 695 | 30 000 | 44 927 | 535 | 71 |
| 1935 | 151 | 677 | 1 270 024 | Kr. 50 293 | 39,6 | Kr. 25 812 | 20,3 | 77 | 2 | 113,7 | 335 | 38 | 2 455 | 3 620 | 15 000 | 21 075 | 274 | 31 |
| 1936 | 151 | 705 | 1 330 312 | Kr. 52 680 | 39,6 | Kr. 75 332 | 56,6 | 65 | 1 | 92,2 | 1 159 | 107 | 3 487 | 19 637 | 7 500 | 30 624 | 471 | 43 |
| 1900-1936 | - | 24 716 | 35 155 687 | Kr. 975 699 | - | Kr. 1 357 387 | 38,6 | 1 837 | 36 | 91,0 | 653 | 55 | 46 359 | 210 643 | 157 500 | 414 502 | 417 | 40 |

Utvinning, transport og lagring av is, inkl. lasting av skip.

Gruppe XV – 15.

Production, transport et commerce de la glace, y compris son chargement sur navire.

| | | | Kr. | Kr. | % | Kr. | % | | | | Kr. | Kr. | | | | | | |
|------------------|----|---------------|-------------------|----------------|------|----------------|-------------|------------|-----------|-------------|------------|-----------|---------------|---------------|---------------|----------------|------------|-----------|
| 1895-1908 | - | 7 440 | 5 772 164 | 113 048 | 19,6 | 106 622 | 18,5 | - | - | - | - | 14 | | | | | | |
| 1909-1918 | - | 3 196 | 3 137 471 | 61 563 | 19,6 | 80 503 | 25,7 | 165 | 5 | 51,6 | 488 | 25 | | | | | | |
| 1919-1921 | - | 251 | 444 480 | 8 856 | 19,9 | 30 012 | 67,5 | 15 | - | 59,8 | 2 001 | 120 | | | | | | |
| 1922-1932 | - | 1 133 | 1 879 873 | 39 254 | 20,9 | 181 300 | 96,4 | 192 | 3 | 169,5 | 944 | 160 | 9 920 | 49 876 | 22 500 | 82 296 | 429 | 73 |
| 1933 | 72 | 113 | 190 419 | 6 094 | 32,0 | 10 854 | 57,0 | 14 | 1 | 123,9 | 775 | 96 | 468 | - | 7 500 | 7 968 | 569 | 71 |
| 1934 | 73 | 124 | 214 024 | 6 849 | 32,0 | 27 404 | 128,0 | 15 | - | 120,9 | 1 827 | 221 | 1 330 | 10 273 | - | 11 603 | 774 | 94 |
| 1935 | 79 | 139 | 233 205 | 8 209 | 35,2 | 24 597 | 105,5 | 33 | 1 | 237,4 | 745 | 177 | 1 544 | 4 937 | 7 500 | 13 981 | 424 | 101 |
| 1936 | 75 | 136 | 227 859 | 8 020 | 35,2 | 32 725 | 143,6 | 32 | 1 | 235,3 | 1 023 | 241 | 1 922 | 7 663 | 7 500 | 17 085 | 534 | 126 |
| 1895-1936 | - | 12 532 | 12 099 495 | 251 893 | - | 494 017 | 40,8 | 466 | 11 | 91,5 | 829 | 39 | 15 184 | 72 749 | 45 000 | 132 933 | 465 | 81 |

Gruppe XVI.

Land- og skogbruk.

Agriculture et sylviculture.

| | | | Kr. | Kr. | % | Kr. | % | | | | Kr. | Kr. | | | | | | |
|------------------|-------|----------------|--------------------|-------------------|-------------|-------------------|-------------|---------------|------------|--------------|------------|-----------|----------------|----------------|----------------|------------------|------------|-----------|
| 1895-1921 | - | 225 904 | 164 175 640 | 5 527 374 | 20,9 | 6 984 033 | 26,4 | 19 305 | 224 | 99,8 | 333 | 31 | | | | | | |
| 1922-1932 | - | 119 335 | 290 864 606 | 5 373 432 | 28,2 | 10 008 174 | 52,4 | 26 272 | 118 | 220,2 | 381 | 84 | 1014893 | 2728073 | 885 000 | 4 627 966 | 176 | 39 |
| 1933 | 16762 | 8 163 | 12 568 786 | 499 780 | 39,8 | 806 423 | 64,2 | 2 691 | 7 | 329,7 | 300 | 99 | 103 079 | 253 340 | 52 500 | 408 919 | 152 | 50 |
| 1934 | 19386 | 10 628 | 16 259 503 | 630 318 | 38,8 | 798 902 | 49,1 | 3 206 | 5 | 301,7 | 249 | 75 | 116 335 | 231 610 | 37 500 | 385 445 | 120 | 36 |
| 1935 | 19855 | 11 167 | 16 968 867 | 707 590 | 41,7 | 870 797 | 51,3 | 3 229 | 9 | 289,2 | 270 | 78 | 125 327 | 258 693 | 67 500 | 451 520 | 140 | 40 |
| 1936 | 19003 | 10 003 | 15 296 312 | 703 150 | 46,0 | 889 651 | 58,2 | 3 487 | 10 | 348,6 | 255 | 89 | 126 704 | 231 318 | 75 000 | 433 022 | 124 | 43 |
| 1895-1936 | - | 385 200 | 516 133 714 | 13 441 644 | 26,0 | 20 357 980 | 39,4 | 58 190 | 373 | 165,0 | 340 | 53 | 1486338 | 3703034 | 1117500 | 6 306 872 | 162 | 40 |

Frørenseri.

Nettoyage de graines.

Gruppe XVI - 1.

| Ar Année | Antall bedrifter Nombre d'établissements | Antall årsverk (à 300 arbeidsdager) Années de travail | Arbeidslønn (beregnet etter I.T.L. § 15). Salaires gagnés | Premieinntekt Mont. des primes | | Belastning Charges | | Godkjente ulykker Acc. recon. | | | Kostende pr. Coût par | | Antall tapte arbeidsdager Nombre de journées de travail perdues | | | | | | |
|------------------|---|---|---|-----------------------------------|-----------------------------|-----------------------|--|----------------------------------|--|---|------------------------------|--------------------------|--|---------------------------|-------------|---------------|---|----------------------------------|--|
| | | | | total total | Tariffsats Taux du tarif | total total | 1 % av arb.- lønnen % du mont. des sal. | i alt en tout | med døden tilf. ayant entraîné la mort | pr. 1000 årsv. par 1000 ann. de trav. | godkj. ulykke acc. recon. | årsverk ann. de trav. | Sykdom Maladie | Invaliditet Invalidité | Død Mort | Sum Total | pr. godkjent ulykke par acc. rec. | pr. årsverk par ann. de trav. | |
| 1895-1908 | - | 195 | Kr. 119 971 | Kr. 1 404 | 11,7 | Kr. 2 215 | 18,5 | - | - | - | - | Kr. 11 | Kr. | | | | | | |
| 1909-1918 | - | 230 | 215 644 | 2 603 | 12,0 | 1 365 | 6,3 | 4 | - | 17,4 | 341 | 6 | | | | | | | |
| 1919-1921 | - | 123 | 207 227 | 2 490 | 12,0 | 1 098 | 5,3 | 5 | - | 40,7 | 220 | 9 | | | | | | | |
| 1922-1932 | - | 697 | 1 094 576 | 13 128 | 12,0 | 19 302 | 17,6 | 38 | - | 54,5 | 508 | 28 | 2 134 | 6 468 | - | 8 602 | 226 | 12 | |
| 1933 | 79 | 64 | 100 051 | 1 198 | 12,0 | 282 | 2,8 | 5 | - | 78,1 | 56 | 4 | 95 | - | - | 95 | 19 | 1 | |
| 1934 | 73 | 85 | 142 145 | 1 706 | 12,0 | 384 | 2,7 | 1 | - | 11,8 | 384 | 5 | 62 | - | - | 62 | 62 | 1 | |
| 1935 | 75 | 84 | 133 249 | 1 758 | 13,2 | 114 | 0,9 | 1 | - | 11,9 | 114 | 1 | 32 | - | - | 32 | 32 | - | |
| 1936 | 77 | 92 | 151 525 | 2 000 | 13,2 | 8 281 | 54,7 | 8 | - | 87,0 | 1 035 | 90 | 462 | 3 136 | - | 3 598 | 450 | 39 | |
| 1895-1936 | - | 1 570 | 2 164 388 | 26 287 | - | 33 041 | 15,3 | 62 | - | 45,1 | 497 | 21 | 2 785 | 9 604 | - | 12 389 | 234 | 12 | |

Treskeverk, hakkelsesskjæreri, event. i forbindelse med vedskjæreri eller lignende, høypresser, motorploger etc.

Battage à vapeur, presses à foin, éventuellement combiné avec abatage de bois, charrues automobiles etc.

Gruppe XVI - 2.

| Ar Année | Antall bedrifter Nombre d'établissements | Antall årsverk (à 300 arbeidsdager) Années de travail | Arbeidslønn (beregnet etter I.T.L. § 15). Salaires gagnés | Premieinntekt Mont. des primes | | Belastning Charges | | Godkjente ulykker Acc. recon. | | | Kostende pr. Coût par | | Antall tapte arbeidsdager Nombre de journées de travail perdues | | | | | | |
|------------------|---|---|---|-----------------------------------|-----------------------------|-----------------------|--|----------------------------------|--|---|------------------------------|--------------------------|--|---------------------------|---------------|----------------|---|----------------------------------|--|
| | | | | total total | Tariffsats Taux du tarif | total total | 1 % av arb.- lønnen % du mont. des sal. | i alt en tout | med døden tilf. ayant entraîné la mort | pr. 1000 årsv. par 1000 ann. de trav. | godkj. ulykke acc. recon. | årsverk ann. de trav. | Sykdom Maladie | Invaliditet Invalidité | Død Mort | Sum Total | pr. godkjent ulykke par acc. rec. | pr. årsverk par ann. de trav. | |
| 1895-1908 | - | 234 | Kr. 182 592 | Kr. 5 820 | 31,9 | 29 968 | 164,1 | - | - | - | - | Kr. 128 | Kr. | | | | | | |
| 1909-1918 | - | 1 502 | 1 657 084 | 79 188 | 47,8 | 206 789 | 124,8 | 157 | 5 | 104,5 | 1 317 | 138 | | | | | | | |
| 1919-1921 | - | 432 | 763 632 | 63 567 | 83,2 | 124 437 | 163,0 | 85 | - | 196,8 | 1 464 | 288 | | | | | | | |
| 1922-1932 | - | 1 074 | 1 595 959 | 221 448 | 138,8 | 296 592 | 185,8 | 187 | 2 | 174,1 | 1 586 | 276 | 11 855 | 85 761 | 15 000 | 112 616 | 602 | 105 | |
| 1933 | 697 | 83 | 105 034 | 15 755 | 150,0 | 20 300 | 193,3 | 14 | - | 168,7 | 1 450 | 245 | 920 | 9 534 | - | 10 454 | 747 | 126 | |
| 1934 | 764 | 103 | 128 455 | 19 268 | 150,0 | 3 362 | 26,2 | 26 | - | 252,4 | 129 | 33 | 1 096 | - | - | 1 096 | 42 | 11 | |
| 1935 | 773 | 110 | 138 031 | 22 776 | 165,0 | 24 199 | 175,3 | 21 | - | 190,9 | 1 152 | 220 | 1 620 | 13 288 | - | 14 908 | 710 | 136 | |
| 1936 | 796 | 106 | 142 129 | 23 451 | 165,0 | 17 203 | 121,0 | 16 | - | 150,9 | 1 075 | 162 | 688 | 8 192 | - | 8 880 | 555 | 84 | |
| 1895-1936 | - | 3 644 | 4 712 916 | 451 273 | - | 722 850 | 153,4 | 506 | 7 | 148,4 | 1 363 | 198 | 16 179 | 116 775 | 15 000 | 147 954 | 560 | 100 | |

Mekanisk drevet virksomhet ved gårdsbruk, alle arbeider under ett (også statens, by- og landkommuners).

Gruppe XVI - 3.

Installations mécaniques aux fermes.

| | | | Kr. | Kr. | %.. | Kr. | %.. | | | Kr. | Kr. | | | | | | |
|------------------|------|--------------|-------------------|------------------|-------|------------------|--------------|--------------|----------------|--------------|------------|---------------|----------------|---------------|----------------|------------|------------|
| 1916-1918 | - | 812 | 1 132 001 | 56 655 | 50,0 | 199 634 | 176,4 | 117 | 1 144,1 | 1 706 | 246 | | | | | | |
| 1919-1921 | - | 1 538 | 2 530 717 | 201 589 | 79,7 | 404 929 | 160,0 | 210 | 4 136,5 | 1 928 | 263 | | | | | | |
| 1922-1932 | - | 5 112 | 6 443 197 | 894 624 | 138,8 | 1 401 491 | 217,5 | 1 054 | 3 206,2 | 1 330 | 274 | 59 325 | 569 408 | 22 500 | 651 233 | 618 | 127 |
| 1933 | 5227 | 442 | 454 412 | 68 162 | 150,0 | 101 314 | 223,0 | 103 | - 233,0 | 984 | 229 | 6 982 | 54 605 | - | 61 587 | 598 | 139 |
| 1934 | 5662 | 503 | 504 951 | 75 745 | 150,0 | 118 818 | 235,3 | 130 | - 258,4 | 914 | 236 | 7 947 | 66 615 | - | 74 562 | 574 | 148 |
| 1935 | 5902 | 532 | 517 623 | 112 787 | 220,0 | 101 944 | 196,9 | 112 | - 210,5 | 910 | 192 | 6 971 | 61 006 | - | 67 977 | 607 | 128 |
| 1936 | 6023 | 512 | 526 403 | 115 689 | 220,0 | 141 679 | 269,1 | 119 | 1 232,4 | 1 191 | 277 | 8 313 | 66 258 | 7 500 | 82 071 | 690 | 160 |
| 1916-1936 | - | 9 451 | 12 109 304 | 1 525 251 | - | 2 469 809 | 204,0 | 1 845 | 9 195,2 | 1 339 | 261 | 89 538 | 817 892 | 30 000 | 937 430 | 618 | 132 |

Skogsarbeide omfattende hogging og kjøring av tømmer, ved og annet trevirke med dertil hørende arbeide (heri event. innbefattet småfløtninger), statens, by- og landkommuners skogvesen.

Travaux forestiers y compris la coupe et le transport des bois ainsi que les travaux y appartenant (y compris aussi éventuellement le petit flottage) et l'administration des forêts de l'Etat des villes, des communes rurales.

| | | | Kr. | Kr. | %.. | Kr. | %.. | | | Kr. | Kr. | | | | | | |
|------------------------------------|-------|----------------|--------------------|------------------|------|-------------------|-------------|---------------|------------------|------------|-----------|----------------|----------------|----------------|------------------|------------|-----------|
| ¹ / ₇ 08— | | | | | | | | | | | | | | | | | |
| ³⁰ / ₆ 18 | - | 115 224 | 118 666 222 | 2 306 415 | 19,4 | 2 854 714 | 24,1 | 11 899 | 104 103,3 | 240 | 25 | | | | | | |
| ¹ / ₇ 18— | | | | | | | | | | | | | | | | | |
| ³⁰ / ₆ 21 | - | 37 397 | 64 560 872 | 1 577 546 | 24,4 | 2 120 362 | 32,8 | 5 670 | 31 151,6 | 374 | 57 | | | | | | |
| ¹ / ₇ 21— | | | | | | | | | | | | | | | | | |
| ³¹ / ₁₂ 1932 | - | 90 487 | 144 615 283 | 3 703 672 | 25,6 | 7 568 599 | 52,3 | 23 945 | 74 264,6 | 316 | 84 | 896 981 | 1934536 | 555 000 | 3 386 517 | 141 | 37 |
| 1933 | 10505 | 6 311 | 9 567 703 | 381 883 | 40,0 | 629 691 | 65,8 | 2 479 | 5 392,8 | 254 | 100 | 91 019 | 176 373 | 37 500 | 304 892 | 123 | 48 |
| 1934 | 12616 | 8 158 | 12 192 044 | 487 512 | 40,0 | 632 009 | 51,8 | 2 932 | 5 359,4 | 216 | 77 | 102 340 | 148 075 | 37 500 | 287 915 | 98 | 35 |
| 1935 | 12842 | 8 800 | 13 058 157 | 522 193 | 40,0 | 726 659 | 55,6 | 2 997 | 9 340,6 | 242 | 83 | 113 842 | 180 475 | 67 500 | 361 817 | 121 | 41 |
| 1936 | 11854 | 7 895 | 11 868 227 | 521 847 | 44,0 | 687 482 | 57,9 | 3 250 | 6 411,7 | 212 | 87 | 113 278 | 147 420 | 45 000 | 305 698 | 94 | 39 |
| 1908-1936 | - | 274 272 | 374 528 508 | 9 501 068 | - | 15 219 516 | 40,6 | 53 172 | 234 194,1 | 286 | 55 | 1317460 | 2586879 | 742 500 | 4 646 839 | 131 | 38 |

Fløting av tømmer og ved, tømmerdeling, sopping, eventuelt i forbindelse med mindre elveforbedringsarbeider.

Flottage des bois, y compris déboupage, évent. combiné avec un aménagement peu important des rivières.

Gruppe XVI - 5.

| År <i>Année</i> | Antall bedrifter <i>Nombre d'établissements</i> | Antall årsverk (à 300 arbeidsdager) <i>Années de travail</i> | Arbeidslønn (berregnet etter I.T.L. § 15). <i>Salaires gagnés</i> | Premieinntekt <i>Mont. des primes</i> | | Belastning <i>Charges</i> | | Godkjente ulykker <i>Acc. recon.</i> | | | Kostende pr. Coût par | | Antall tapte arbeidsdager <i>Nombre de journées de travail perdues</i> | | | | | | |
|--------------------|--|---|--|--|-------------------------------------|------------------------------|--|---|--|---|-------------------------------------|---------------------------------|---|-----------------------------------|--------------------|---------------------|--|---|----------|
| | | | | total <i>total</i> | Tariffsatss <i>Taux du tarif</i> | total <i>total</i> | i % av arb.-lønnen <i>% du mont. des sal.</i> | i alt <i>en tout</i> | med døden tilf. <i>ayant entraîné la mort</i> | pr. 1000 årsv. <i>par 1000 ann. de trav.</i> | godkj. ulykke <i>acc. recon.</i> | årsverk <i>ann. de trav.</i> | Sykdom <i>Maladie</i> | Invaliditet <i>Invaliddité</i> | Død <i>Mort</i> | Sum <i>Total</i> | pr. godkjente ulykke <i>par acc. rec.</i> | pr. årsverk <i>par ann. de trav.</i> | |
| 1895-1908 | - | 31 721 | 28 096 329 | Kr. 439 289 | 15,6 | Kr. 481 761 | 17,1 | - | - | - | - | - | - | - | - | - | - | - | - |
| 1909-1918 | - | 28 136 | 31 336 887 | Kr. 545 199 | 17,4 | Kr. 381 167 | 12,2 | 866 | 67 | 30,8 | 440 | 14 | - | - | - | - | - | - | - |
| 1919-1921 | - | 8 360 | 14 706 462 | Kr. 245 609 | 16,7 | Kr. 175 594 | 12,6 | 292 | 12 | 34,9 | 601 | 22 | - | - | - | - | - | - | - |
| 1922-1932 | - | 21 965 | 37 115 591 | Kr. 540 560 | 14,6 | Kr. 722 190 | 19,5 | 1 048 | 39 | 47,7 | 689 | 33 | 44 598 | 131 900 | 292 500 | 468 998 | 448 | 21 | - |
| 1933 | 254 | 1 263 | 2 341 586 | Kr. 32 782 | 14,0 | Kr. 54 836 | 23,4 | 90 | 2 | 71,3 | 609 | 43 | 4 063 | 12 828 | 15 000 | 31 891 | 354 | 25 | - |
| 1934 | 271 | 1 779 | 3 291 908 | Kr. 46 087 | 14,0 | Kr. 44 329 | 13,5 | 117 | - | 65,8 | 379 | 25 | 4 890 | 16 920 | - | 21 810 | 186 | 12 | - |
| 1935 | 263 | 1 641 | 3 121 807 | Kr. 48 076 | 15,4 | Kr. 17 881 | 5,7 | 98 | - | 59,7 | 182 | 11 | 2 862 | 3 924 | - | 6 786 | 69 | 4 | - |
| 1936 | 253 | 1 398 | 2 608 028 | Kr. 40 163 | 15,4 | Kr. 35 006 | 13,4 | 94 | 3 | 67,2 | 372 | 25 | 3 963 | 6 312 | 22 500 | 32 775 | 349 | 23 | - |
| 1895-1936 | - | 96 263 | 122 618 598 | Kr. 1 937 765 | - | Kr. 1 912 764 | 15,6 | 2 605 | 123 | 40,4 | 547 | 20 | 60 376 | 171 884 | 330 000 | 562 260 | 789 | 20 | - |

Gruppe XVII.

Forskjellige bedrifter (private, offentlige og kommunale).

Industries diverses (privées, publiques et communales).

| År | Antall bedrifter | Antall årsverk | Kr. | | %o | Kr. | | %o | i alt | med døden tilf. | pr. 1000 årsv. | godkj. ulykke | årsverk | Sykdom | Invaliditet | Død | Sum | pr. godkjente ulykke | pr. årsverk |
|------------------|------------------|----------------|-----------------------|-----------------------|-------------|-----------------------|--------------------|---------------|------------|-----------------|----------------|---------------|-----------------|----------------|----------------|------------------|------------|----------------------|-------------|
| | | | total | Tariffsatss | | total | i % av arb.-lønnen | | | | | | | | | | | | |
| 1895-1921 | - | 442 403 | 525 370 814 | Kr. 9 825 913 | 18,7 | Kr. 9 522 556 | 18,1 | 11 579 | 221 | 41,9 | 562 | 22 | - | - | - | - | - | - | - |
| 1922-1932 | - | 364 151 | 614 593 332 | Kr. 10 423 703 | 17,0 | Kr. 13 397 142 | 21,8 | 19 325 | 244 | 53,1 | 693 | 37 | 802 394 | 3398619 | 1830000 | 6 031 013 | 312 | 17 | - |
| 1933 | 1883 | 33 157 | 60 128 555 | Kr. 1 203 637 | 20,0 | Kr. 1 250 487 | 20,8 | 2 179 | 19 | 65,7 | 574 | 38 | 97 517 | 329 103 | 142 500 | 569 120 | 261 | 17 | - |
| 1934 | 1954 | 36 428 | 64 752 180 | Kr. 1 311 045 | 20,2 | Kr. 1 242 824 | 19,2 | 2 618 | 25 | 71,9 | 475 | 34 | 107 465 | 307 937 | 187 500 | 602 902 | 230 | 17 | - |
| 1935 | 2008 | 39 864 | 71 114 098 | Kr. 1 630 708 | 22,9 | Kr. 1 576 230 | 22,2 | 3 247 | 24 | 81,5 | 485 | 40 | 137 149 | 402 123 | 180 000 | 719 272 | 222 | 18 | - |
| 1936 | 2062 | 44 111 | 79 596 898 | Kr. 1 849 501 | 23,2 | Kr. 1 799 720 | 22,6 | 3 219 | 35 | 73,0 | 559 | 41 | 136 856 | 467 405 | 262 500 | 866 761 | 269 | 20 | - |
| 1895-1936 | - | 960 114 | 14 155 558 777 | Kr. 26 244 507 | 18,5 | Kr. 28 788 959 | 20,3 | 42 167 | 568 | 53,1 | 611 | 30 | 128 1381 | 4905187 | 2602500 | 8 789 068 | 287 | 17 | - |

Skorstensfeing.

Gruppe XVII - 1.

Ramonage.

| | | | Kr. | Kr. | % | Kr. | % | | | | Kr. | Kr. | | | | | | |
|------------------|----------|--------------|------------------|---------------|----------|---------------|-------------|-----------|----------|-------------|------------|-----------|--------------|--------------|----------|---------------|------------|-----------|
| 1895-1908 | - | 1 140 | 1 106 239 | 21 991 | 19,9 | 14 490 | 13,1 | - | - | - | - | 13 | | | | | | |
| 1909-1918 | - | 698 | 730 167 | 14 603 | 20,0 | 9 151 | 12,5 | 19 | - | 27,2 | 482 | 13 | | | | | | |
| 1919-1921 | - | 119 | 202 646 | 4 064 | 20,0 | 1 148 | 5,7 | 5 | - | 42,0 | 230 | 10 | | | | | | |
| 1922-1932 | - | 616 | 1 030 980 | 20 619 | 20,0 | 17 293 | 16,8 | 24 | - | 39,0 | 721 | 28 | 1 254 | 4 611 | - | 5 865 | 244 | 10 |
| 1933 | 64 | 65 | 113 098 | 2 262 | 20,0 | 11 194 | 99,0 | 2 | - | 30,8 | 5 597 | 172 | 252 | 3 855 | - | 4 107 | 2 054 | 63 |
| 1934 | 64 | 68 | 118 761 | 2 375 | 20,0 | 172 | 1,4 | 3 | - | 44,1 | 57 | 3 | 52 | - | - | 52 | 17 | 1 |
| 1935 | 66 | 74 | 130 114 | 2 862 | 22,0 | 3 257 | 25,0 | 2 | - | 27,0 | 1 629 | 44 | 339 | 1 170 | - | 1 509 | 755 | 20 |
| 1936 | 69 | 78 | 141 203 | 3 106 | 22,0 | 196 | 1,4 | 4 | - | 51,3 | 49 | 3 | 90 | - | - | 90 | 23 | 1 |
| 1895-1936 | - | 2 858 | 3 573 208 | 71 882 | - | 56 901 | 15,9 | 59 | - | 34,3 | 717 | 20 | 1 987 | 9 636 | - | 11 623 | 332 | 13 |

Dykkerarbeide og dermed forbundet bergingsarbeide.

Gruppe XVII - 2.

Travaux de scaphandre et travaux de sauvetage s'y rattachant.

| | | | Kr. | Kr. | % | Kr. | % | | | | Kr. | Kr. | | | | | | |
|------------------|----------|--------------|------------------|----------------|----------|----------------|-------------|-----------|-----------|-------------|--------------|------------|--------------|---------------|---------------|---------------|--------------|-----------|
| 1895-1908 | - | 844 | 908 751 | 30 015 | 33,0 | 90 160 | 99,2 | - | - | - | - | 107 | | | | | | |
| 1909-1918 | - | 644 | 740 557 | 34 726 | 46,9 | 69 160 | 93,4 | 48 | 8 | 74,5 | 1 441 | 107 | | | | | | |
| 1919-1921 | - | 246 | 409 974 | 24 540 | 60,0 | 26 758 | 65,3 | 8 | 1 | 32,5 | 3 345 | 109 | | | | | | |
| 1922-1932 | - | 369 | 624 703 | 45 531 | 72,9 | 87 770 | 140,5 | 24 | 4 | 65,0 | 3 657 | 238 | 2 272 | 11 303 | 30 000 | 43 575 | 1 816 | 118 |
| 1933 | 9 | 36 | 69 540 | 5 562 | 80,0 | - | - | - | - | - | - | - | - | - | - | - | - | - |
| 1934 | 8 | 36 | 68 911 | 5 512 | 80,0 | 874 | 12,7 | 3 | - | 83,3 | 291 | 24 | 105 | - | - | 105 | 35 | 3 |
| 1935 | 10 | 29 | 55 669 | 4 897 | 88,0 | 600 | 10,8 | 3 | - | 103,4 | 200 | 21 | 142 | - | - | 142 | 47 | 5 |
| 1936 | 10 | 29 | 55 366 | 4 871 | 88,0 | 1 022 | 18,5 | 3 | - | 103,4 | 341 | 35 | 129 | - | - | 129 | 43 | 4 |
| 1895-1936 | - | 2 233 | 2 933 471 | 155 654 | - | 276 344 | 94,2 | 89 | 13 | 64,1 | 2 081 | 124 | 2 648 | 11 303 | 30 000 | 43 951 | 1 332 | 88 |

Mekanisk drevet virksomhet i hoteller, sanatorier o. l. Støvrensning.

Gruppe XVII - 4.

Installations mécaniques dans les hôtels, etc. Aspirateurs.

| År Année | Antall bedrifter Nombre d'établissements | Antall årsverk (à 300 arbeidsdager) Années de travail | Arbeidslønn (beregnet etter I.T.L., § 15). Salaires gagnés | Premieinntekt Mont. des primes | | Belastning Charges | | Godkjente ulykker Acc. recon. | | | Kostende pr. Coût par | | Antall tapte arbeidsdager Nombre de journées de travail perdues | | | | | |
|------------------|---|--|---|-----------------------------------|-----------------------------|-----------------------|--|----------------------------------|--|---|------------------------------|--------------------------|--|---------------------------|--------------|---------------|---|----------------------------------|
| | | | | total total | Tariffsets Taux du tarif | total total | i % av arb.- lønner % du mont. des sal. | i alt en tout | med døden tilf. ayant entraîné la mort | pr. 1000 årsv. par 1000 ann. de trav. | godkj. ulykke acc. recon. | årsverk ann. de trav. | Sykdom Maladie | Invaliditet Incapacité | Død Mort | Sum Total | pr. godkjent ulykke par acc. rec. | pr. årsverk par ann. de trav. |
| 1905-1908 | - | 5 | Kr. 5 073 | Kr. 31 | % 6,1 | Kr. 470 | % 92,6 | - | - | - | - | 94 | | | | | | |
| 1909-1918 | - | 12 | 11 092 | 63 | 5,7 | - | - | - | - | - | - | - | | | | | | |
| 1919-1921 | - | 262 | 405 751 | 8 056 | 19,9 | 4 760 | 11,7 | 5 | - | 19,1 | 952 | 18 | | | | | | |
| 1922-1932 | - | 2 823 | 4 349 987 | 73 226 | 16,8 | 68 523 | 15,8 | 39 | 1 | 13,8 | 1 757 | 24 | 2 428 | 26 569 | 7 500 | 36 497 | 936 | 13 |
| 1933 | 120 | 366 | 541 040 | 8 657 | 16,0 | 12 887 | 23,8 | 7 | - | 19,1 | 1 841 | 35 | 397 | 4 375 | - | 4 772 | 682 | 13 |
| 1934 | 144 | 402 | 591 623 | 9 466 | 16,0 | 7 591 | 12,8 | 9 | - | 22,4 | 843 | 19 | 356 | 5 625 | - | 5 981 | 665 | 15 |
| 1935 | 156 | 434 | 654 753 | 11 524 | 17,6 | 12 718 | 19,4 | 18 | - | 41,5 | 707 | 29 | 1 111 | 3 625 | - | 4 736 | 263 | 11 |
| 1936 | 169 | 457 | 695 103 | 12 234 | 17,6 | 19 610 | 28,2 | 11 | - | 24,1 | 1 783 | 43 | 357 | 5 625 | - | 5 982 | 544 | 13 |
| 1905-1936 | - | 4 761 | 7 254 422 | 123 257 | - | 126 559 | 17,4 | 89 | 1 | 18,7 | 1 417 | 27 | 4 649 | 45 819 | 7 500 | 57 968 | 690 | 13 |

Marinen.

Gruppe XVII - 7.

Travaux ressortissant de la marine de l'Etat.

| År Année | Antall bedrifter Nombre d'établissements | Antall årsverk (à 300 arbeidsdager) Années de travail | Arbeidslønn (beregnet etter I.T.L., § 15). Salaires gagnés | Premieinntekt Mont. des primes | | Belastning Charges | | Godkjente ulykker Acc. recon. | | | Kostende pr. Coût par | | Antall tapte arbeidsdager Nombre de journées de travail perdues | | | | | |
|------------------|---|--|---|-----------------------------------|-----------------------------|-----------------------|--|----------------------------------|--|---|------------------------------|--------------------------|--|---------------------------|---------------|----------------|---|----------------------------------|
| | | | | total total | Tariffsets Taux du tarif | total total | i % av arb.- lønner % du mont. des sal. | i alt en tout | med døden tilf. ayant entraîné la mort | pr. 1000 årsv. par 1000 ann. de trav. | godkj. ulykke acc. recon. | årsverk ann. de trav. | Sykdom Maladie | Invaliditet Incapacité | Død Mort | Sum Total | pr. godkjent ulykke par acc. rec. | pr. årsverk par ann. de trav. |
| 1895-1908 | - | 13 598 | Kr. 11 957 249 | Kr. 178 838 | % 15,0 | Kr. 57 199 | % 4,8 | - | - | - | - | 4 | | | | | | |
| 1909-1918 | - | 11 783 | 12 311 569 | 87 133 | 7,1 | 114 322 | 9,3 | 284 | 3 | 24,1 | 403 | 10 | | | | | | |
| 1919-1921 | - | 4 404 | 7 690 598 | 55 970 | 7,3 | 76 054 | 9,9 | 183 | - | 41,6 | 416 | 17 | | | | | | |
| 1922-1932 | - | 13 626 | 23 092 743 | 184 742 | 8,0 | 324 560 | 14,1 | 473 | 3 | 34,7 | 686 | 24 | 19 837 | 101 560 | 22 500 | 143 897 | 304 | 11 |
| 1933 | 14 | 1 118 | 2 121 870 | 16 974 | 8,0 | 157 685 | 74,3 | 55 | - | 49,2 | 2 867 | 141 | 7 063 | 50 076 | - | 57 139 | 1 039 | 51 |
| 1934 | 14 | 1 207 | 2 283 552 | 18 268 | 8,0 | 20 349 | 8,9 | 28 | - | 23,2 | 727 | 17 | 997 | 6 431 | - | 7 428 | 265 | 6 |
| 1935 | 15 | 1 222 | 2 302 087 | 35 452 | 15,4 | 10 704 | 4,6 | 47 | - | 38,5 | 228 | 9 | 739 | 772 | - | 1 511 | 32 | 1 |
| 1936 | 15 | 1 213 | 2 275 714 | 35 046 | 15,4 | 40 007 | 17,6 | 42 | - | 34,6 | 953 | 33 | 1 400 | 15 040 | - | 16 440 | 391 | 14 |
| 1895-1936 | - | 48 171 | 64 035 382 | 612 423 | - | 800 880 | 12,5 | 1 112 | 6 | 32,2 | 667 | 17 | 30 036 | 173 879 | 22 500 | 226 415 | 351 | 12 |

Hæren.

Gruppe XVII - 8.

Travaux ressortissant de l'armée de terre.

| | | | Kr. | Kr. | %o | Kr. | %o | | | | Kr. | Kr. | | | | | | |
|------------------|----------|---------------|-------------------|----------------|----------|----------------|------------|--------------|-----------|-------------|------------|-----------|---------------|----------------|---------------|----------------|------------|----------|
| 1895-1908 | - | 13 829 | 12 317 940 | 208 587 | 16,9 | 90 945 | 7,4 | - | - | - | - | - | - | - | - | - | - | - |
| 1909-1918 | - | 15 758 | 16 527 818 | 177 549 | 10,7 | 142 801 | 8,6 | 407 | 8 | 25,8 | 351 | 9 | - | - | - | - | - | - |
| 1919-1921 | - | 5 741 | 10 077 890 | 88 411 | 8,8 | 82 822 | 8,2 | 143 | 2 | 24,9 | 579 | 14 | - | - | - | - | - | - |
| 1922-1932 | - | 18 154 | 31 058 424 | 248 464 | 8,0 | 298 012 | 9,6 | 442 | 4 | 24,3 | 674 | 16 | 16 218 | 86 207 | 30 000 | 132 425 | 300 | 7 |
| 1933 | 1 | 1 695 | 3 254 961 | 26 040 | 8,0 | 11 215 | 3,4 | 57 | - | 33,6 | 197 | 7 | 1 188 | 4 163 | - | 5 351 | 94 | 3 |
| 1934 | 1 | 1 681 | 3 226 933 | 25 815 | 8,0 | 16 350 | 5,1 | 49 | - | 29,1 | 334 | 10 | 1 413 | 4 476 | - | 5 889 | 120 | 4 |
| 1935 | 1 | 1 786 | 3 428 414 | 30 170 | 8,8 | 16 965 | 4,9 | 63 | - | 35,3 | 269 | 9 | 2 204 | 4 561 | - | 6 765 | 107 | 4 |
| 1936 | 1 | 1 845 | 3 541 908 | 31 169 | 8,8 | 15 372 | 4,3 | 53 | - | 28,7 | 290 | 8 | 1 946 | 3 758 | - | 5 704 | 108 | 3 |
| 1895-1936 | - | 60 489 | 83 434 288 | 836 205 | - | 674 482 | 8,1 | 1 214 | 14 | 26,0 | 479 | 11 | 22 969 | 103 165 | 30 000 | 156 134 | 235 | 6 |

Rikstelefonen, rikstelegrafer.

Gruppe XVII - 9.

Télégraphes et téléphones de l'Etat.

| | | | Kr. | Kr. | %o | Kr. | %o | | | | Kr. | Kr. | | | | | | |
|------------------|----------|---------------|-------------------|----------------|----------|----------------|-------------|--------------|-----------|-------------|------------|-----------|---------------|---------------|---------------|----------------|------------|----------|
| 1895-1908 | - | 5 764 | 5 641 428 | 99 889 | 17,7 | 35 996 | 6,4 | - | - | - | - | 6 | - | - | - | - | - | - |
| 1909-1918 | - | 8 753 | 9 812 837 | 98 130 | 10,0 | 128 849 | 13,1 | 239 | 10 | 27,3 | 539 | 15 | - | - | - | - | - | - |
| 1919-1921 | - | 5 465 | 9 418 714 | 94 187 | 10,0 | 116 121 | 12,3 | 156 | 4 | 28,5 | 744 | 21 | - | - | - | - | - | - |
| 1922-1932 | - | 17 265 | 29 389 136 | 293 892 | 10,0 | 298 380 | 10,2 | 542 | 5 | 31,4 | 551 | 17 | 20 664 | 58 114 | 37 500 | 116 278 | 215 | 7 |
| 1933 | 4 | 1 339 | 2 543 301 | 25 433 | 10,0 | 49 538 | 19,5 | 51 | 1 | 38,1 | 971 | 37 | 1 881 | 11 975 | 7 500 | 21 356 | 419 | 16 |
| 1934 | 3 | 1 503 | 2 851 018 | 28 509 | 10,0 | 23 796 | 8,3 | 64 | - | 42,6 | 372 | 16 | 3 048 | 1 778 | - | 4 826 | 75 | 3 |
| 1935 | 4 | 1 642 | 3 127 946 | 34 408 | 11,0 | 33 479 | 10,7 | 58 | 1 | 35,3 | 577 | 20 | 1 717 | 5 697 | 7 500 | 14 914 | 257 | 9 |
| 1936 | 3 | 1 763 | 3 350 044 | 36 850 | 11,0 | 55 874 | 16,7 | 49 | 1 | 27,8 | 1 140 | 32 | 2 394 | 14 087 | 7 500 | 23 981 | 489 | 14 |
| 1895-1936 | - | 43 494 | 66 134 424 | 711 298 | - | 742 033 | 11,2 | 1 159 | 22 | 30,7 | 607 | 17 | 29 704 | 91 651 | 60 000 | 181 355 | 237 | 8 |

Fyr- og merkevesenet.

Gruppe XVII - 10.

Travaux ressortissant du service des phares et du balisage.

| År Année | Antall bedrifter Nombre d'établissements | Antall årsverk (à 300 arbeidsdager) Années de travail | Arbeidslønn (beregnet etter I.T.L. § 15). Salaires gagnés | Premieinntekt Mont. des primes | | Belastning Charges | | Godkjente ulykker Acc. recon. | | | Kostende pr. Coût par | | Antall tapte arbeidsdager Nombre de journées de travail perdues | | | | | | |
|------------------|---|---|---|-----------------------------------|-----------------------------|-----------------------|--|----------------------------------|--|---|------------------------------|--------------------------|--|----------------------------|--------------|---------------|---|----------------------------------|--|
| | | | | total total | Tariffsaft Taux du tarif | total total | i % av arb.- lønnen % du mont. des sal. | i alt en tout | med døden tilf. ayant entraîné la mort | pr. 1000 årsv. par 1000 ann. de trav. | godkj. ulykke acc. recon. | årsverk ann. de trav. | Sykdom Maladie | Invaliditet Invaliddité | Død Mort | Sum Total | pr. godkjent ulykke par acc. rec. | pr. årsverk par ann. de trav. | |
| | | | Kr. | Kr. | %. | Kr. | %. | | | | Kr. | Kr. | | | | | | | |
| 1895-1908 | - | 1 644 | 1 632 214 | 37 315 | 22,9 | 39 116 | 24,0 | - | - | - | - | 24 | | | | | | | |
| 1909-1918 | - | 1 046 | 1 179 597 | 28 726 | 24,4 | 12 171 | 10,3 | 22 | - | 21,0 | 553 | 12 | | | | | | | |
| 1919-1921 | - | 509 | 884 627 | 22 116 | 25,0 | 20 906 | 23,6 | 10 | 1 | 19,6 | 2 091 | 41 | | | | | | | |
| 1922-1932 | - | 1 186 | 2 031 024 | 50 776 | 25,0 | 23 065 | 11,4 | 28 | - | 23,6 | 824 | 19 | 2 876 | 5 219 | - | 8 095 | 289 | 7 | |
| 1933 | 1 | 122 | 234 220 | 5 856 | 25,0 | 12 649 | 54,0 | 4 | 1 | 32,8 | 3 162 | 104 | 214 | - | 7 500 | 7 714 | 1 929 | 63 | |
| 1934 | 1 | 134 | 255 639 | 6 391 | 25,0 | 1 415 | 5,5 | 8 | - | 59,7 | 177 | 11 | 370 | - | - | 370 | 46 | 3 | |
| 1935 | 1 | 131 | 244 077 | 6 712 | 27,5 | 1 562 | 6,4 | 3 | - | 22,9 | 521 | 12 | 37 | - | - | 37 | 12 | - | |
| 1936 | 1 | 160 | 301 481 | 8 291 | 27,5 | 2 036 | 6,8 | 7 | - | 43,8 | 291 | 13 | 341 | 942 | - | 1 283 | 183 | 8 | |
| 1895-1936 | - | 4 932 | 6 762 879 | 166 183 | - | 112 920 | 16,7 | 82 | 2 | 24,9 | 898 | 23 | 3 838 | 6 161 | 7 500 | 17 499 | 350 | 10 | |

Havnevesenet.

Gruppe XVII - 11.

Travaux ressortissant du service des ports.

| | | | Kr. | Kr. | %. | Kr. | %. | | | | Kr. | Kr. | | | | | | | |
|------------------|----------|---------------|-------------------|----------------|----------|----------------|-------------|------------|-----------|-------------|------------|-----------|---------------|----------------|----------------|----------------|------------|-----------|--|
| 1895-1908 | - | 5 070 | 4 620 997 | 109 366 | 23,7 | 116 355 | 25,2 | - | - | - | - | 23 | | | | | | | |
| 1909-1918 | - | 3 349 | 3 714 123 | 99 515 | 26,8 | 107 599 | 29,0 | 164 | 1 | 49,0 | 656 | 32 | | | | | | | |
| 1919-1921 | - | 1 467 | 2 536 313 | 63 407 | 25,0 | 80 413 | 31,7 | 57 | 3 | 38,9 | 1 411 | 55 | | | | | | | |
| 1922-1932 | - | 5 644 | 9 592 751 | 239 825 | 25,0 | 271 312 | 28,3 | 353 | 12 | 62,5 | 769 | 48 | 17 746 | 42 895 | 90 000 | 150 641 | 427 | 27 | |
| 1933 | 1 | 556 | 988 083 | 24 702 | 25,0 | 37 973 | 38,4 | 74 | - | 133,1 | 513 | 68 | 4 304 | 6 875 | - | 11 179 | 151 | 20 | |
| 1934 | 1 | 720 | 1 190 889 | 29 772 | 25,0 | 34 802 | 29,2 | 86 | - | 119,4 | 405 | 48 | 4 034 | 11 495 | - | 15 529 | 181 | 22 | |
| 1935 | 1 | 854 | 1 452 493 | 39 943 | 27,5 | 78 633 | 54,1 | 114 | - | 133,5 | 690 | 92 | 6 730 | 22 863 | - | 29 593 | 260 | 35 | |
| 1936 | 1 | 1 008 | 1 768 298 | 48 628 | 27,5 | 87 657 | 49,6 | 116 | 2 | 115,1 | 756 | 87 | 6 410 | 19 445 | 15 000 | 40 855 | 352 | 41 | |
| 1895-1936 | - | 18 668 | 25 863 947 | 655 158 | - | 814 744 | 31,5 | 964 | 18 | 70,9 | 723 | 44 | 39 224 | 103 573 | 105 000 | 247 797 | 334 | 28 | |

Vassdragsvesenet. (Større vassdragsreguleringer og kraftutbyggingsarbeider unntatt).

Travaux ressortissant du service des canaux et rivières. (Non compris les régularisations d'eau et l'aménagement de stations d'énergie électrique, pour ce qui est des travaux plus importants).

| | | Kr. | Kr. | %o | Kr. | %o | | | | Kr. | Kr. | | | | | | |
|------------------|---|--------------|-------------------|------|----------------|-------------|------------|-----------|-------------|------------|-----------|---------------|---------------|---------------|----------------|------------|-----------|
| 1895-1908 | - | 1 218 | 1 088 825 | 22,4 | 27 667 | 25,4 | - | - | - | - | 23 | | | | | | |
| 1909-1918 | - | 1 654 | 1 970 385 | 26,1 | 55 309 | 28,1 | 93 | 2 | 56,2 | 595 | 33 | | | | | | |
| 1919-1921 | - | 421 | 720 224 | 25,0 | 34 394 | 47,8 | 25 | 3 | 59,4 | 1 376 | 82 | | | | | | |
| 1922-1932 | - | 4 011 | 6 825 278 | 25,0 | 170 351 | 25,0 | 240 | 8 | 59,8 | 710 | 42 | 10 079 | 29 608 | 60 000 | 99 687 | 415 | 25 |
| 1933 | 9 | 393 | 730 235 | 25,0 | 7 783 | 10,7 | 38 | - | 96,7 | 205 | 20 | 1 522 | 1 311 | - | 2 833 | 75 | 7 |
| 1934 | 8 | 520 | 953 906 | 25,0 | 23 848 | 19,3 | 51 | - | 98,1 | 361 | 35 | 2 077 | 3 375 | - | 5 452 | 107 | 10 |
| 1935 | 9 | 800 | 1 483 558 | 27,5 | 26 430 | 17,8 | 70 | - | 87,5 | 378 | 33 | 2 840 | 11 417 | - | 14 257 | 204 | 18 |
| 1936 | 9 | 522 | 978 787 | 27,5 | 79 643 | 81,4 | 82 | 3 | 157,1 | 971 | 153 | 4 121 | 17 625 | 22 500 | 44 246 | 540 | 85 |
| 1895-1936 | - | 9 539 | 14 751 198 | - | 419 973 | 28,5 | 599 | 16 | 72,0 | 654 | 44 | 20 639 | 63 336 | 82 500 | 166 475 | 346 | 27 |

Veivesenet.

Travaux ressortissant du service des ponts et chaussées.

| | | Kr. | Kr. | %o | Kr. | %o | | | | Kr. | Kr. | | | | | | |
|------------------|----|----------------|--------------------|------|------------------|-------------|--------------|-----------|-------------|------------|-----------|----------------|----------------|----------------|------------------|------------|-----------|
| 1895-1908 | - | 19 639 | 18 990 147 | 27,0 | 489 144 | 25,8 | - | - | - | - | 25 | | | | | | |
| 1909-1918 | - | 14 041 | 15 815 006 | 26,8 | 374 340 | 23,7 | 582 | 13 | 41,5 | 643 | 27 | | | | | | |
| 1919-1921 | - | 6 540 | 11 269 541 | 25,0 | 234 477 | 20,8 | 263 | 3 | 40,2 | 892 | 36 | | | | | | |
| 1922-1932 | - | 43 675 | 74 010 031 | 23,3 | 1 862 227 | 25,2 | 2 309 | 26 | 52,9 | 807 | 43 | 115 582 | 487 417 | 195 000 | 797 999 | 346 | 18 |
| 1933 | 21 | 5 813 | 10 556 437 | 25,0 | 213 357 | 20,2 | 385 | 3 | 66,2 | 554 | 37 | 21 299 | 64 739 | 22 500 | 108 538 | 282 | 19 |
| 1934 | 21 | 6 446 | 11 596 894 | 25,0 | 226 806 | 19,6 | 452 | 5 | 70,1 | 502 | 35 | 21 251 | 60 803 | 37 500 | 119 554 | 265 | 19 |
| 1935 | 21 | 6 470 | 12 007 313 | 27,5 | 339 477 | 28,3 | 570 | 6 | 88,1 | 596 | 52 | 27 285 | 86 066 | 45 000 | 158 351 | 278 | 24 |
| 1936 | 29 | 9 811 | 18 344 976 | 27,5 | 353 067 | 19,2 | 564 | 2 | 57,5 | 626 | 36 | 27 438 | 99 074 | 15 000 | 141 512 | 251 | 14 |
| 1895-1936 | - | 112 435 | 172 590 345 | - | 4 092 895 | 23,7 | 5 125 | 58 | 55,2 | 702 | 36 | 212 855 | 798 099 | 315 000 | 1 325 954 | 310 | 18 |

Statens jernbaneanlegg.

Gruppe XVII - 14.

Construction des chemins de fer de l'Etat.

| År Année | Antall bedrifter Nombre d'établissements | Antall årsverk (à 300 arbeidsdager) Années de travail | Arbeidslønn (beregnet etter I.T.L. § 15). Salaires gagnés | Premieinntekt Mont. des primes | | Belastning Charges | | Godkjente ulykker Acc. recon. | | | Kostende pr. Coût par | | Antall tapte arbeidsdager Nombre de journées de travail perdues | | | | | | |
|------------------|---|--|--|-----------------------------------|-----------------------------|-----------------------|---|----------------------------------|---|--|------------------------------|--------------------------|--|----------------------------|----------------|------------------|---|----------------------------------|--|
| | | | | total total | Tariffsaft Taux du tarif | total total | i ‰ av arb.-lønnen % du mont. des sal. | I alt en tout | med døden tilk. ayant entraîné la mort | pr. 1000 årsv. par 1000 ann. de trav. | godkj. ulykke acc. recon. | årsverk ann. de trab. | Sykdom Maladie | Invallditet Invaliddité | Død Mort | Sum Total | pr. godkjent ulykke par acc. rec. | pr. årsverk par ann. de trab. | |
| 1895-1908 | - | 33 230 | Kr. 39 562 680 | Kr. 1 166 962 | 29,5 | Kr. 1 046 351 | 26,4 | - | - | - | Kr. - | Kr. 31 | | | | | | | |
| 1909-1918 | - | 21 174 | 24 872 307 | 752 895 | 30,3 | 704 980 | 28,3 | 1 550 | 36 | 73,2 | 455 | 33 | | | | | | | |
| 1919-1921 | - | 6 213 | 10 782 140 | 301 903 | 28,0 | 402 576 | 37,3 | 439 | 12 | 70,7 | 917 | 65 | | | | | | | |
| 1922-1932 | - | 30 918 | 52 754 430 | 1 437 603 | - | 2 017 809 | 38,2 | 3 140 | 42 | 101,6 | 643 | 65 | 111 234 | 432 643 | 315 000 | 858 877 | 274 | 28 | |
| 1933 | 9 | 2 235 | 4 288 611 | 137 236 | 32,0 | 65 059 | 15,2 | 252 | - | 112,8 | 258 | 29 | 7 195 | 12 067 | - | 19 262 | 76 | 9 | |
| 1934 | 11 | 2 335 | 4 482 235 | 143 431 | 32,0 | 146 048 | 32,6 | 335 | 3 | 143,5 | 436 | 63 | 9 277 | 30 279 | 22 500 | 62 056 | 185 | 27 | |
| 1935 | 14 | 2 920 | 5 604 240 | 197 270 | 35,2 | 156 588 | 27,9 | 404 | 3 | 138,4 | 388 | 54 | 12 509 | 38 203 | 22 500 | 73 212 | 181 | 25 | |
| 1936 | 13 | 3 243 | 6 226 872 | 219 187 | 35,2 | 249 203 | 40,0 | 425 | 7 | 131,1 | 586 | 77 | 13 411 | 55 795 | 52 500 | 121 706 | 286 | 38 | |
| 1895-1936 | - | 102 268 | 148 573 515 | 4 356 487 | - | 4 788 614 | 32,2 | 6 545 | 103 | 94,8 | 571 | 47 | 153 626 | 568 987 | 412 500 | 1 135 113 | 249 | 27 | |

Statens byggearbeider, andre.

Gruppe XVII - 15.

Travaux de construction de l'Etat.

| År Année | Antall bedrifter Nombre d'établissements | Antall årsverk (à 300 arbeidsdager) Années de travail | Arbeidslønn (beregnet etter I.T.L. § 15). Salaires gagnés | Premieinntekt Mont. des primes | | Belastning Charges | | Godkjente ulykker Acc. recon. | | | Kostende pr. Coût par | | Antall tapte arbeidsdager Nombre de journées de travail perdues | | | | | | |
|------------------|---|--|--|-----------------------------------|-----------------------------|-----------------------|---|----------------------------------|---|--|------------------------------|--------------------------|--|----------------------------|--------------|---------------|---|----------------------------------|--|
| | | | | total total | Tariffsaft Taux du tarif | total total | i ‰ av arb.-lønnen % du mont. des sal. | I alt en tout | med døden tilk. ayant entraîné la mort | pr. 1000 årsv. par 1000 ann. de trav. | godkj. ulykke acc. recon. | årsverk ann. de trab. | Sykdom Maladie | Invallditet Invaliddité | Død Mort | Sum Total | pr. godkjent ulykke par acc. rec. | pr. årsverk par ann. de trab. | |
| 1895-1908 | - | 2 365 | Kr. 2 244 362 | Kr. 52 152 | 23,2 | Kr. 29 033 | 12,9 | - | - | - | Kr. - | Kr. 12 | | | | | | | |
| 1909-1918 | - | 1 449 | 1 729 178 | 38 130 | 22,1 | 10 294 | 6,0 | 47 | 1 | 32,4 | 219 | 7 | | | | | | | |
| 1919-1921 | - | 538 | 925 705 | 18 512 | 20,0 | 11 840 | 12,8 | 15 | - | 27,9 | 789 | 22 | | | | | | | |
| 1922-1932 | - | 3 072 | 5 162 750 | 91 375 | 17,7 | 90 919 | 17,6 | 90 | - | 29,3 | 1 010 | 30 | 5 335 | 30 414 | - | 35 749 | 297 | 12 | |
| 1933 | 31 | 73 | 131 678 | 2 117 | 16,0 | 2 913 | 22,1 | 4 | - | 54,8 | 728 | 40 | 193 | 1 778 | - | 1 971 | 493 | 27 | |
| 1934 | 41 | 121 | 213 667 | 3 420 | 16,0 | 3 507 | 16,4 | 10 | - | 82,6 | 351 | 29 | 385 | 750 | - | 1 135 | 114 | 9 | |
| 1935 | 46 | 161 | 291 156 | 5 124 | 17,6 | 22 913 | 78,7 | 9 | 1 | 55,9 | 2 546 | 142 | 502 | 5 955 | 7 500 | 13 957 | 1 551 | 87 | |
| 1936 | 48 | 184 | 317 354 | 5 585 | 17,6 | 6 028 | 19,0 | 9 | - | 48,9 | 670 | 33 | 592 | 1 953 | - | 2 545 | 283 | 14 | |
| 1895-1936 | - | 7 963 | 11 015 850 | 216 415 | - | 177 447 | 16,1 | 184 | 2 | 32,9 | 805 | 22 | 7 007 | 40 850 | 7 500 | 55 357 | 454 | 15 | |

Statens arbeider forøvrig.

Gruppe XVII - 16.

Divers travaux publics.

| | | Kr. | Kr. | %o | Kr. | %o | | | | Kr. | Kr. | | | | | | | |
|------------------|-----|---------------|-------------------|----------------|------|----------------|------------|------------|-----------|-------------|------------|-----------|---------------|---------------|---------------|---------------|------------|----------|
| 1900-1908 | - | 583 | 551 816 | 5 539 | 10,0 | 343 | 0,6 | - | - | - | - | 1 | | | | | | |
| 1909-1918 | - | 2 789 | 3 095 913 | 30 961 | 10,0 | 35 666 | 11,5 | 78 | 4 | 28,0 | 457 | 13 | | | | | | |
| 1919-1921 | - | 2 773 | 4 962 069 | 49 625 | 10,0 | 48 207 | 9,7 | 87 | - | 31,4 | 554 | 17 | | | | | | |
| 1922-1932 | - | 8 897 | 14 940 430 | 149 422 | 10,0 | 132 804 | 8,9 | 194 | 5 | 21,8 | 685 | 15 | 6 896 | 25 650 | 37 500 | 70 046 | 361 | 8 |
| 1933 | 116 | 988 | 1 746 840 | 17 468 | 10,0 | 3 565 | 2,0 | 17 | - | 17,2 | 210 | 4 | 337 | 1 573 | - | 1 910 | 112 | 2 |
| 1934 | 115 | 1 001 | 1 723 619 | 17 236 | 10,0 | 13 092 | 7,6 | 24 | - | 24,0 | 546 | 13 | 1 179 | 3 732 | - | 4 911 | 205 | 5 |
| 1935 | 122 | 1 070 | 1 837 468 | 20 213 | 11,0 | 13 025 | 7,1 | 29 | - | 27,1 | 449 | 12 | 1 397 | 4 291 | - | 5 688 | 196 | 5 |
| 1936 | 124 | 1 203 | 2 058 947 | 22 648 | 11,0 | 18 449 | 9,0 | 32 | 1 | 26,6 | 577 | 15 | 1 542 | 6 622 | 7 500 | 15 664 | 490 | 13 |
| 1900-1936 | - | 19 304 | 30 917 102 | 313 112 | - | 265 151 | 8,6 | 461 | 10 | 24,6 | 573 | 14 | 11 351 | 41 868 | 45 000 | 98 219 | 332 | 7 |

Oslo kommune. (Større vassdragsreguleringer og kraftutbyggingsarbeider samt skogvesen og mekanisk drevet virksomhet ved jordbruk unntatt).

Travaux ressortissant de la municipalité de Oslo. (Non compris les régularisations de cours d'eau et l'aménagement de stations d'énergie électrique, pour ce qui est des travaux plus importants, ainsi que le service forestier et les installations

Gruppe XVII - 17.

mécaniques aux fermes.)

| | | Kr. | Kr. | %o | Kr. | %o | | | | Kr. | Kr. | | | | | | | |
|------------------|----|----------------|--------------------|------------------|------|------------------|-------------|--------------|-----------|-------------|------------|-----------|----------------|----------------|----------------|----------------|------------|-----------|
| 1895-1908 | - | 12 803 | 12 326 170 | 176 987 | 14,4 | 91 532 | 7,4 | - | - | - | - | 7 | | | | | | |
| 1909-1918 | - | 21 383 | 23 875 176 | 211 848 | 8,9 | 170 585 | 7,1 | 683 | 7 | 31,9 | 250 | 8 | | | | | | |
| 1919-1921 | - | 13 000 | 21 691 418 | 173 534 | 8,0 | 274 801 | 12,7 | 521 | 8 | 40,1 | 527 | 21 | | | | | | |
| 1922-1932 | - | 50 304 | 84 583 103 | 737 043 | 8,7 | 1 291 681 | 15,3 | 2 648 | 23 | 52,6 | 488 | 26 | 94 866 | 301 021 | 172 500 | 568 387 | 215 | 11 |
| 1933 | 70 | 3 881 | 7 106 981 | 85 283 | 12,0 | 134 925 | 19,0 | 208 | 1 | 53,6 | 649 | 35 | 9 581 | 32 370 | 7 500 | 49 451 | 238 | 13 |
| 1934 | 70 | 3 890 | 7 106 428 | 85 277 | 12,0 | 75 068 | 10,6 | 214 | 2 | 55,0 | 351 | 19 | 6 491 | 10 670 | 15 000 | 32 161 | 150 | 8 |
| 1935 | 64 | 4 330 | 7 933 589 | 122 178 | 15,4 | 120 972 | 15,2 | 394 | 1 | 91,0 | 307 | 28 | 12 191 | 21 047 | 7 500 | 40 738 | 103 | 9 |
| 1936 | 66 | 4 331 | 8 016 071 | 123 448 | 15,4 | 97 735 | 12,2 | 345 | 3 | 79,7 | 283 | 23 | 11 769 | 10 845 | 22 500 | 45 114 | 131 | 10 |
| 1895-1936 | - | 113 922 | 172 638 936 | 1 715 598 | - | 2 257 299 | 13,1 | 5 013 | 45 | 49,6 | 431 | 20 | 134 898 | 375 953 | 225 000 | 735 851 | 193 | 11 |

Bykommuner (kjøpsteder og ladesteder med egen forvaltning) unntagen Oslo. (Større vassdragsreguleringer og kraftutbyggingsarbeider samt skogvesen og mekanisk drevet virksomhet ved jordbruk unntatt).

Travaux ressortissant des municipalités urbaines (villes et bourgs avec administration propre) Oslo non compris. (A l'exclusion des régularisations d'eau et de l'aménagement de stations d'énergie électrique, pour ce qui est des travaux plus importants ainsi que du service forestier et des installations mécaniques aux fermes.)

| År Année | Antall bedrifter Nombre d'établissements | Antall årsverk (à 300 arbeidsdager) Années de travail | Arbeidslønn (beregnet etter I.T.L. § 15). Salaires gagnés | Premieinntekt Mont. des primes | | Belastning Charges | | Godkjente ulykker Acc. recon. | | | Kostende pr. Coût par | | Antall tapte arbeidsdager Nombre de journées de travail perdues | | | | | | | |
|------------------|---|--|--|-----------------------------------|-----------------------------|-----------------------|--|----------------------------------|--|---|------------------------------|--------------------------|--|----------------------------|----------------|------------------|---|----------------------------------|--|--|
| | | | | total total | Tariffsets Taux du tarif | total total | i % av arb.- lønnen % du mont. des sal. | i alt en tout | med døden tilf. ayant entraîné la mort | pr. 1000 årsv. par 1000 ann. de trav. | godkj. ulykke acc. recon. | årsverk ann. de trav. | Sykdom Maladie | Invaliditet Invaliddité | Død Mort | Sum Total | pr. godkjent ulykke par acc. rec. | pr. årsverk par ann. de trav. | | |
| 1895-1908 | - | 27 591 | 25 342 069 | Kr. 453 629 | 17,9 | Kr. 487 512 | 19,2 | - | - | - | Kr. - | Kr. 18 | | | | | | | | |
| 1909-1912 | - | 43 263 | 47 616 895 | Kr. 913 519 | 19,2 | Kr. 737 059 | 15,5 | 1 965 | 38 | 45,4 | Kr. 375 | Kr. 17 | | | | | | | | |
| 1919-1928 | - | 25 351 | 43 839 586 | Kr. 815 329 | 18,6 | Kr. 756 004 | 17,2 | 1 195 | 10 | 47,1 | Kr. 633 | Kr. 30 | | | | | | | | |
| 1922-1931 | - | 71 416 | 121 083 709 | Kr. 2 039 448 | 16,8 | Kr. 2 250 924 | 18,6 | 3 795 | 37 | 53,1 | Kr. 593 | Kr. 32 | 135 805 | 586 077 | 277 500 | 999 382 | 263 | 14 | | |
| 1933 | 329 | 6 043 | 11 240 537 | Kr. 202 408 | 18,0 | Kr. 163 622 | 14,6 | 386 | 2 | 63,9 | Kr. 424 | Kr. 27 | 13 330 | 39 688 | 15 000 | 68 018 | 176 | 11 | | |
| 1934 | 335 | 6 235 | 11 460 003 | Kr. 206 280 | 18,0 | Kr. 174 542 | 15,2 | 426 | 5 | 68,3 | Kr. 410 | Kr. 28 | 13 326 | 36 695 | 37 500 | 87 521 | 205 | 14 | | |
| 1935 | 335 | 6 490 | 11 867 805 | Kr. 234 982 | 19,8 | Kr. 214 847 | 18,1 | 491 | 2 | 75,7 | Kr. 438 | Kr. 33 | 18 689 | 56 725 | 15 000 | 90 414 | 184 | 14 | | |
| 1936 | 344 | 7 059 | 12 963 449 | Kr. 256 676 | 19,8 | Kr. 164 062 | 12,7 | 543 | 7 | 76,9 | Kr. 302 | Kr. 23 | 17 401 | 38 228 | 52 500 | 108 129 | 199 | 15 | | |
| 1895-1936 | - | 193 448 | 285 414 053 | Kr. 5 122 271 | - | Kr. 4 948 572 | 17,3 | 8 801 | 101 | 53,1 | Kr. 506 | Kr. 26 | 198 551 | 757 413 | 397 500 | 1 353 464 | 240 | 14 | | |

Fylkes- og landkommuner. (Større vassdragsreguleringer og kraftutbyggingsarbeider samt skogvesen og mekanisk drevet virksomhet ved jordbruk unntatt.)

Travaux ressortissant des communes préfectorales et rurales. (Non compris les régularisations d'eau et l'aménagement de stations d'énergie électrique, pour ce qui est des travaux plus importants ainsi que du service forestier et des installations

Gruppe XVII – 19.

mécaniques aux fermes.)

| | | | Kr. | Kr. | ‰ | Kr. | ‰ | | | | Kr. | Kr. | | | | | | |
|------------------|----------|----------------|--------------------|------------------|----------|------------------|-------------|---------------|------------|-------------|------------|-----------|----------------|----------------|----------------|------------------|------------|-----------|
| 1895-1908 | - | 26 523 | 21 283 208 | 410 559 | 19,3 | 364 411 | 17,1 | - | - | - | - | 14 | | | | | | |
| 1909-1918 | - | 33 275 | 36 678 637 | 644 194 | 17,6 | 705 218 | 19,2 | 1 145 | 30 | 34,4 | 616 | 21 | | | | | | |
| 1919-1921 | - | 21 807 | 38 621 239 | 695 331 | 18,0 | 990 648 | 25,7 | 1 137 | 13 | 52,1 | 871 | 45 | | | | | | |
| 1922-1932 | - | 91 846 | 153 509 162 | 2 905 762 | 18,9 | 4 190 124 | 27,3 | 4 977 | 73 | 54,2 | 842 | 46 | 239 140 | 1169206 | 547 500 | 1 955 846 | 393 | 21 |
| 1933 | 1058 | 8 416 | 14 428 535 | 360 680 | 25,0 | 366 002 | 25,4 | 638 | 11 | 75,8 | 574 | 43 | 28 733 | 94 258 | 82 500 | 205 491 | 322 | 24 |
| 1934 | 1089 | 10 111 | 16 595 424 | 414 725 | 25,0 | 480 016 | 28,9 | 856 | 10 | 84,7 | 561 | 47 | 43 104 | 131 828 | 75 000 | 249 932 | 292 | 25 |
| 1935 | 1109 | 11 421 | 18 639 612 | 512 589 | 27,5 | 512 443 | 27,5 | 970 | 9 | 84,9 | 528 | 45 | 48 564 | 138 356 | 67 500 | 254 420 | 262 | 22 |
| 1936 | 1121 | 11 171 | 18 502 999 | 508 833 | 27,5 | 607 074 | 32,8 | 930 | 9 | 83,3 | 653 | 54 | 47 323 | 177 074 | 67 500 | 291 897 | 314 | 26 |
| 1895-1936 | - | 214 570 | 318 258 816 | 6 452 673 | - | 8 215 936 | 25,8 | 10 653 | 155 | 56,7 | 736 | 38 | 406 864 | 1710722 | 840 000 | 2 957 586 | 353 | 22 |

**Total-
av årsverk, premieinntekt og belast-
(også de hvor virksomheten fra 1895—**

Totaux

des années de travail, des primes,

(y compris les branches d'industrie qui n'atteignent pas pour

| År <i>Année</i> | Antall bedrifter <i>Nombre d'établissements</i> | Antall årsverk (å 300 arbeidsdager) <i>Années de travail</i> | Arbeidslønn (bereg. etter I. T. L. § 15) <i>Salaires gagnés</i> | Premieinntekt <i>Mont. des primes</i> | | Belastning <i>Charges</i> | |
|--------------------|--|--|---|--|------------------------------------|----------------------------------|---|
| | | | | total <i>total</i> | Tariffsats <i>Taux du tarif</i> | total <i>total</i> | % av arb- lønnen <i>% du mont. des sal.</i> |
| | | | Kr. | Kr. | % ₀₀ | Kr. | % ₀₀ |
| 1895-1908 | - | 1 472 189 | 1 238 344 130 | 19 276 794 | 15,57 | 21 260 336 | 17,17 |
| 1909-1918 | - | 1 827 515 | 1 889 146 818 | 32 829 708 | 17,38 | 32 384 980 | 17,14 |
| 1919-1921 | - | ¹⁾ 606 609 | 1 047 714 043 | 18 724 705 | 17,87 | 19 815 320 | 18,91 |
| 1922-1932 | - | 2 066 661 | 3 420 539 300 | 53 951 910 | 15,77 | 70 304 861 | 20,55 |
| 1933 | 42 579 | 187 612 | 330 608 386 | 5 478 898 | 16,57 | 5 484 518 | 16,59 |
| 1934 | 46 729 | 203 561 | 355 990 144 | 5 830 747 | 16,38 | 6 282 604 | 17,65 |
| 1935 | 48 228 | 219 699 | 385 260 518 | 7 365 379 | 19,12 | 7 289 548 | 18,92 |
| 1936 | 49 371 | 241 937 | 427 693 956 | 8 264 181 | 19,32 | ³⁾ 8 353 998 | 19,53 |
| 1895-1936 | - | 6 825 783 | 9 095 297 295 | 151 922 322 | 16,59 | ³⁾ 171 176 165 | 18,82 |

1) Jfr. anm. 4, side 7*.

Voir note 4, page 38*.

2) Disse tall gjelder også årene før 1909. For «riket» kan nemlig oppgaver skaffes helt fra 1895. men ikke for titlene. Jfr. anm. 1 under titel I, side 2.

Les chiffres s'appliquent également aux années avant 1909. Pour le «royaume» les données peuvent être fournies depuis 1895, mais non pour les titres; voir note 1 sous le titre 1, page 2.

3) Angående administrasjonsomkostninger se side 4* pkt. 6.

En ce qui concerne les frais d'administration, voir page 37* alinéa 4.

4) Som det fremgår av innledningen side 5* er oppgaver over tapte arbeidsdager inntatt fra 1922. Disse tall angir derfor, gjennom hele belastningstabellen sammendrag for årene 1922—1936. Comme il ressort de l'introduction page 38* des renseignements sur le nombre de journées de travail perdues ont été fournis à partir de l'année 1922. Ces chiffres donnent donc à travers tout le tableau des charges, des résumés pour les années 1922—1936.

sum

ning m. v. for samtlige bedriftsarter

1936 ikke er nådd op i 1000 årsverk).

généraux

charges etc. pour toutes les industries

les années 1895—1936 un total de 1000 années de travail).

| Godkjente ulykker Acc. recon. | | | Kostende pr. Coût par | | Antall tapte arbeidsdager Nombre de journées de travail perdues | | | | | |
|----------------------------------|--|--|------------------------------|--------------------------|--|---------------------------|--------------------------|--------------------------|--|---------------------------------|
| I alt en tout | med døden tilf. ayant entraîné la mort | pr. 1000 årsv. par 1000 ann. de trav | godkj. ulykke acc. recon. | årsverk ann. de trav. | Sykdom Maladie | Invaliditet Invalidité | Død Mort | Sum Total | pr. godkjent ulykke par. acc. rec. | pr. årsverk par ann. de trav |
| | | | | | | | | | | |
| ²⁾ 46 378 | ²⁾ 1 129 | ²⁾ 31,5 | 458 | 14 | | | | | | |
| 94 377 | 1 457 | 51,6 | 343 | 18 | | | | | | |
| 33 533 | 381 | 55,3 | 591 | 33 | | | | | | |
| 119 692 | 1 125 | 57,9 | 587 | 34 | 4 695 490 | 18 423 782 | 8 437 500 | 31 556 772 | 264 | 15 |
| 12 483 | 77 | 66,5 | 439 | 29 | 483 276 | 1 523 310 | 577 500 | 2 584 086 | 207 | 14 |
| 14 266 | 99 | 70,1 | 440 | 31 | 534 896 | 1 706 359 | 742 500 | 2 983 755 | 209 | 15 |
| 16 106 | 114 | 73,3 | 453 | 33 | 621 825 | 1 943 206 | 855 000 | 3 420 031 | 212 | 16 |
| 17 980 | 131 | 74,3 | 465 | 34 | 667 112 | 2 214 493 | 982 500 | 3 864 105 | 215 | 16 |
| ²⁾ 354 815 | ²⁾ 4 513 | ²⁾ 52,0 | ²⁾ 482 | 25 | ⁴⁾ 7 002 599 | ⁴⁾ 25 811 150 | ⁴⁾ 11 595 000 | ⁴⁾ 44 408 749 | ⁴⁾ 246 | ⁴⁾ 15 |

Norges Offisielle Statistikk, rekke IX.
(Statistique Officielle de la Norvège, série IX.)

Rekke IX.

Trykt 1938 (forts. suite):

- Nr. 138. Norges handel 1937. (*Commerce.*)
— 139. Norges fiskerier 1936. (*Grandes pêches maritimes.*)
— 140. Det civile veterinærvesen 1936. (*Service vétérinaire civil.*)
— 141. Norges postverk 1937. (*Statistique postale.*)
— 142. Industrierbeidertrygden 1935. (*Assurances de l'État contre les accidents du travail.*)
— 143. Sinnssykeasylenes virksomhet 1936. (*Statistique des hospices d'aliénés.*)
— 144. Norges Brandkasse 1935—37. (*Statistique de l'Office national d'assurance contre l'incendie.*)
— 145. Norges private aktiebanker og sparebanker 1937. (*Statistique des banques privées par actions et des caisses d'épargne pour l'année 1937.*)
— 146. Arbeidsvilkårene for hushjelp i norske byer. (*Conditions de travail des domestiques dans les villes norvégiennes.*)
— 147. Norges bergverksdrift 1937. (*Mines et usines.*)
— 148. Folkemengdens bevegelse 1936. (*Mouvement de la population.*)
— 149. Kommunenes gjeld m. v. pr. 30. juni 1938. (*Dette etc. des communes.*)
— 150. Meieribruket i Norge 1937. (*L'industrie laitière de la Norvège.*)
— 151. Forsikringsselskaper 1937. (*Sociétés d'assurances.*)
— 152. Rekruttering 1936. (*Recrutement.*)
— 153. Sundhetstilstanden og medisinalforholdene 1936. (*Rapport sur l'état sanitaire et médical.*)

Trykt 1939.

- Nr. 154. Sykestrygden 1937. (*Assurance-maladie nationale.*)
— 155. Norges jernbaner 1937—38. (*Chemins de fer norvégiens.*)
— 156. Skolevesenets tilstand 1935—36. (*Instruction publique.*)
— 157. Norges industri 1937. (*Statistique industrielle de la Norvège.*)
— 158. Bedriftstillingen 9. oktober 1936. Første hefte. Detaljerte oppgaver for de enkelte næringsgrupper. (*Recensement d'établissements au 9 octobre 1936. I. Données détaillées sur les différentes branches d'activité économique.*)
— 159. Jordbruksstatistikk 1938. (*Superficies agricoles et élevage du bétail. Récoltes etc.*)
— 160. Sjømannstrygden 1936. Fiskertrygden 1936. (*Assurances de l'État contre les accidents des marins. Assurances de l'État contre les accidents des marins pêcheurs.*)
— 161. Telegrafverket 1937—38. (*Télégraphes et téléphones de l'État.*)
— 162. Fagskolestatistikk 1935/36—1937/38. (*Écoles professionnelles.*)
— 163. Norges postverk 1938. (*Statistique postale.*)
— 164. Bedriftstillingen 9 oktober 1936. Annet hefte. Fylkene, herreder, byer og enkelte industristrøk. Sær oppgaver over hoteller, biltrafikk, skipsfart. (*Recensement d'établissements. Les établissements dans les différents districts du Royaume. Données spéciales sur hôtels, automobiles et navigation.*)
— 165. Skattestatistikken 1938/39. (*Répartition d'impôts.*)
— 166. Sinnssykeasylenes virksomhet 1937. (*Statistique des hospices d'aliénés.*)
— 167. Det sivile veterinærvesen 1937. (*Service vétérinaire civile.*)
— 168. Industrierbeidertrygden 1936. (*Assurances de l'État contre les accidents pour les travailleurs de l'industrie etc.*)

Det Statistiske Sentralbyrå har dessuten bl. a. utgitt følgende verker:

Statistisk Årbok for Norge, siste årgang 1938. (*Annuaire statistique de la Norvège.*)

Statistisk-økonomisk oversikt, siste årgang 1938. (*Aperçu de la situation économique en 1938.*)

Statistiske Meddelelser. Trykkes månedvis. (*Bulletin mensuel du Bureau Central de Statistique.*)

Månedsoppgaver over vareomsetningen med utlandet. Trykkes månedvis. (*Bulletin mensuel du commerce extérieur.*)

Fortegnelse over Norges Offisielle Statistikk m. v. 1828—31. desember 1920. Kristiania 1889, 1913 og 1922. (*Catalogue de la Statistique officielle.*)

Statistiske Oversigter 1914. Kristiania 1914. Statistiske Oversikter 1926. Oslo 1926 (*Résumé rétrospectif 1914 et 1926.*)

Alle verker er til salgs hos H. Aschehoug & Co., Oslo.

Av følgende årganger av «Statistisk Årbok» og «Norges handel» er Byråets beholdning meget knapp, og Byrået er takknemlig for å få overlatt enkelte eksemplarer:
Statistisk Årbok 1914—1916, 1919, 1920, 1926—1930 og 1934.
Norges handel 1911—1915, 1921 og 1929.

28. juni 1939.