

NORGES OFFICIELLE STATISTIK.

Tredie Række No. 306.

# Statistik

vedkommende

## Valgmandsvalgene og Storthingsvalgene 1897.

*(Statistique électorale.)*

Udarbejdet af

J. Utheim.

Udgiven af

Det statistiske Centralbureau.

KRISTIANIA.

I Kommission hos H. Aschehoug & Co.

1898.

Norges officielle Statistik, Tredie Række.  
(Statistique officielle de la Norvège, troisième série.)

- No. 1—85 findes opførte i Fortegnelse over Norges officielle Statistik m. v. 1828—30 Juni 1889, S. 22—27.
- 86—146 findes opførte i Fortegnelse over Norges officielle Statistik m. v. 1 Juli 1889—31 December 1891, S. 1—5.
- 147—206 findes opførte i Fortegnelse over Norges officielle Statistik m. v. 1 Januar 1892—31 December 1894, S. 1—5.
- 207—281 findes opførte i Fortegnelse over Norges officielle Statistik m. v. 1 Januar 1895—31 December 1897, S. 1—6.
- 282. De offentlige Jernbaner 1896/97. (*Rapport sur les chemins de fer publics.*)
- 283. Civil Retspleie 1895. (*Statistique de la justice civile.*)
- 284. Oversigt over de vigtigste Resultater af de statistiske Tabeller vedkommende Folketællingen i Kongeriget Norge 1 Januar 1891. (*Aperçu général du recensement du 1er Janvier 1891.*)
- 285. Norges Bergværksdrift 1894 og 1895. (*Statistique des mines et usines.*)
- 286. Strafarbejdsanstalter 1895/96. (*Statistique des maisons centrales pénitentiaires.*)
- 287. De Spedalske i Norge 1891—1895. (*Les lépreux en Norvège.*)
- 288. Norges Skibsfart 1896. (*Statistique de la navigation.*)
- 289. Rekruteringsstatistik 1897. (*Statistique du recrutement.*)
- 290. Sundhedstilstanden og Medicinalforholdene 1895. (*Rapport sur l'état sanitaire et médical.*)
- 291. Kriminel Retspleie 1892 og 1893. (*Statistique de la justice criminelle: Procédure.*)
- 292. Distriktsfængsler 1896. (*Prisons départementales.*)
- 293. Norges Sparebanker 1897. (*Statistique des caisses d'épargne.*)
- 294. Den norske Rigstelegraf 1897. (*Statistique des télégraphes du Royaume.*)
- 295. Norges Postvæsen 1897. (*Statistique postale.*)
- 296. Sindssygeasylernes Virksomhed 1896. (*Statistique des hospices d'aliénés.*)
- 297. Norges Handel 1897. (*Statistique du commerce.*)
- 298. Norges Fiskerier 1897. (*Grandes pêches maritimes.*)
- 299. Veterinærvæsenet og kjødkontrollen 1896. (*Compte rendu du service vétérinaire et de l'inspection de la viande.*)
- 300. Skiftevæsenet 1895. (*Tableaux des successions et faillites.*)
- 301. Norges kommunale Finantser 1894. (*Finances des communes.*)
- 302. Folkemængdens Bevægelse 1894. (*Mouvement de la population.*)
- 303. Det tekniske undervisningsvæsen. (*Enseignement technique.*)
- 304. Livs- og Dødstabeller 18<sup>81</sup>/<sub>82</sub>—18<sup>90</sup>/<sub>91</sub>. (*Tables de mortalité et de survie.*)
- 305. Norges Fabriknlæg 1895. (*Établissements industriels.*)
- 306. Valgmandsvalgene og Storthingsvalgene 1897. (*Statistique électorale.*)

NORGES OFFICIELLE STATISTIK.

Tredie Række No. 306.

---

# Statistik

vedkommende

## Valgmandsvalgene og Storthingsvalgene 1897.

*(Statistique électorale 1897.)*

---

Udarbejdet af

**J. Utheim.**

---

Udgiven af

**Det statistiske Centralbureau.**



**KRISTIANIA.**

I Kommission hos H. Aschehoug & Co.

1898.

For Tidsrummet 1815—1885 se Norges officielle Statistik, Tredie Række No. 219.

For Valgaarene 1882 og 1885 se Meddelelser fra Det statistiske Centralbureau, Fjerde Bind (1886).

For Valgaarene 1888 og 1891 se Tillæg No. 2 til Meddelelser fra Det statistiske Centralbureau, henholdsvis Syvende Bind (1889) og Tiende Bind (1892).

For Valgaaret 1894 se Norges officielle Statistik, Tredie Række No. 245.

## I n d h o l d.

	Side.
A. Betingelser for Stemmeret . . . . .	1
B. Valgmandsvalgene . . . . .	2
C. Storthingsvalgene . . . . .	6

### Tabeller.

Tabel 1. Valgmandsvalg i Landdistrikterne 1897 . . . . .	12
— 2. Sammendrag amtsvis for Valgmandsvalgene i Landdistrikterne 1897	34
— 3. Valgmandsvalg i Kjøbstæderne 1897 . . . . .	38
— 4. Storthingsvalg i Landdistrikterne 1897 . . . . .	42
— 5. Storthingsvalg i Kjøbstæderne 1897 . . . . .	43

Grafiske Fremstillinger . . . . .	45
-----------------------------------	----



# Statistik

vedkommende

## Valgmandsvalgene og Storthingsvalgene 1897.

(Udarbejdet af J. U t h e i m.)

### A. *Antallet af dem, der havde Betingelser for Stemmeret.*

Antallet af saadanne, der havde Betingelser for at være stemmeberettigede, var i det hele for Amternes Valgdistrikter 179 592 (11.54 % af Folkemængden)<sup>1)</sup>, af hvilke 40 527 (22.57 %) havde Betingelser for Stemmeret alene som Skatydere, for Kjøbstædernes 58 523 (13.15 % af Folkemængden), af hvilke 29 223 (49.93 %) alene som Skatydere, tilsammen for hele Riget 238 115 (11.90 % af Folkemængden), af hvilke 69 750 (29.29 %) havde Stemmeretsbetingelser alene som Skatydere.

Skiller man ud fra hinanden dem, som havde Betingelser for Stemmeret efter de ældre Stemmeretsregler, og dem, som havde Betingelser for Stemmeret alene som Skatydere, finder man, at af de første falder der paa Amterne 139 065 (8.94 % af Folkemængden), paa Kjøbstæderne 29 300 (6.58 % af Folkemængden), tilsammen paa Riget 168 365 (8.41 % af Folkemængden), medens af de sidste falder paa Amterne 40 527 (2.60 % af Folkemængden), paa Kjøbstæderne 29 223 (6.57 % af Folkemængden), tilsammen for hele Riget 69 750 (3.49 % af Folkemængden).

Heraf sees, at Betingelserne for Stemmeret i sin Helhed findes i noget større Udstrækning i Kjøbstæderne end paa Landet, samt at Betingelserne for Stemmeret efter de gamle Regler findes i meget større Udstrækning paa Landet end i Kjøbstæderne, medens omvendt Betingelserne for Stemmeret alene som Skatydere findes i Kjøbstæderne i næsten tredobbelt saa stor Udstrækning som i Landdistrikterne.

Forøgelsen af de Stemmeretskvalificeredes Antal fra 1894 til 1897 var for Amterne 8 701 (5.09 %), for Kjøbstæderne 3 995 (7.33 %), tilsammen for hele Riget 12 696 (5.63 %), altsaa var Forøgelsen i Kjøbstæderne noget større end paa Landet.

<sup>1)</sup> Saavel her som overalt ellers menes den hjemmehørende Folkemængde efter Folketællingen af 1 Januar 1891.

Skiller man ud fra hinanden dem, der havde Stemmeretsbetingelser efter de gamle Regler, og dem, der havde Stemmeretsbetingelser alene som Skatydere, viser det sig, at i Tidsrummet 1894—1897 var Tilvæksten af de første for Amterne 4 302 (3.19 %), for Kjøbstæderne 1 213 (4.32 %), for hele Riget altsaa 5 515 (3.39 %), medens Tilvæksten af saadanne, der var stemmeretskvalificerede alene som Skatydere, var for Amterne 4 399 (12.18 %), for Kjøbstæderne 2 782 (10.52 %) og tilsammen for hele Riget altsaa 7 181 (11.48 %).

Det viser sig altsaa, at Forøgelsen af de Stemmeretskvalificeredes Antal er næsten fire Gange saa stor for deres Vedkommende, der har Betingelser for Stemmeret alene som Skatydere, som for deres Vedkommende, der har Stemmeretsbetingelser efter de ældre Regler.

Det bemærkes, at Opgaverne over dem, som har Betingelser for at være stemmeberettigede, ikke overalt er fuldt korrekte, men dog saavidt nøiagtige, at de kan benyttes som statistisk Materiale.

## B. Valgmandsvalgene.

### I. Valgdistrikternes Antal.

I Landdistrikternes samtlige 18 Repræsentantvalgdistrikter (Amter) var Valgkommunernes Antal steget fra 427 i 1894 til 429 i 1897, idet ved kgl. Res. af 2 Januar 1897 Brandbu i Kristians Amt fra 1 Januar s. M. blev skilt fra Gran og Malvik i Søndre Trondhjems Amt ved kgl. Res. af 10 Oktober 1896 fra 1 Januar 1897 blev skilt fra Strinden.

### II. Antal Stemmeberettigede.

Antallet af Stemmeberettigede var for Amterne 145 941 (9.38 % af Folkemængden), af hvilke 27 493 (18.84 %) var stemmeberettigede alene som Skatydere, for Kjøbstæderne 50 015 (11.24 % af Folkemængden), af hvilke 23 239 (46.46 %) alene som Skatydere, tilsammen for hele Riget 195 956 (9.79 af Folkemængden), af hvilke 50 732 (25.89 %) alene som Skatydere.

Det vil heraf sees, at Antallet af Stemmeberettigede er forholdsvis noget større i Kjøbstæderne end paa Landet, og at Antallet af dem, der har Stemmeret alene som Skatydere, er to og en halv Gang saa stort i Kjøbstæderne som paa Landet.

### III. Forøgelsen af de Stemmeberettigedes Antal.

Forøgelsen af de Stemmeberettigedes Antal fra 1894 til 1897 var i Amterne 8 752 (6.38 %), i Kjøbstæderne 3 080 (6.56 %), tilsammen for hele Riget 11 832 (6.43 %).

Skiller man ud fra hinanden dem, der var stemmeberettigede efter de ældre Stemmeretsregler, og dem, der var stemmeberettigede alene som Skatydere, finder man, at i Tidsrummet 1894—1897 var Tilvæksten af de første i Amterne 5 231 (4.62 %), i Kjøbstæderne 1 129 (4.40 %), tilsammen for hele Riget 6 360 (4.58 %), medens Tilvæksten af saadanne, der var stemmeberettigede alene som Skatydere, var i Amterne 3 521 (14.69 %), i Kjøbstæderne 1 951 (9.16 %), tilsammen for hele Riget 5 472 (12.09 %).

Det viser sig altsaa, at Forøgelsen af dem, der har Stemmeret alene som Skatydere, er næsten tre Gange saa stærk som Forøgelsen af dem, der har Stemmeret efter de ældre Regler, og at den er noget stærkere i Landdistrikterne end i Kjøbstæderne.

#### IV. Indførelse i Mandtallet.

Undersøger man, i hvilken Udstrækning de, der har Betingelser for at være stemmeberettigede, har benyttet sig af denne Ret til at lade sig indføre i Mandtallet og saaledes virkelig gjøre sig stemmeberettigede, viser der sig følgende Forhold:

Af Amternes 179 592 Stemmeretskvalificerede har 145 941 (81.26 %) ladet sig indføre i Mandtallet, af Kjøbstædernes 58 523 Stemmeretskvalificerede har 50 015 (85.46 %) ladet sig indføre i Mandtallet, tilsammen for hele Riget har af 238 115, der har Betingelser for at være stemmeberettigede, 195 956 (82.29 %) ladet sig indføre i Mandtallet.

I Kjøbstæderne har altsaa Betingelserne for Stemmeret været noget stærkere benyttet end i Landdistrikterne.

De Amter, i hvilke de Stemmeretskvalificerede i størst Udstrækning har benyttet sig af sin Ret til at lade sig indføre i Mandtallet, er Buskerud, Søndre Trondhjems og Romsdals Amter med henholdsvis 91.5 %, 89.1 % og 88.4 % (i 1894 var det de tre samme Amter med henholdsvis 88.0 %, 87.5 % og 86.9 %). Lavest staar Nordlands og Tromsø Amter med 61.1 % og 65.5 % (i 1894 de to samme Amter med 60.1 % og 61.1 %).

Af Kjøbstæderne stod øverst Skien, Flekkefjord, Hamar, Brevik, Levanger, Vadsø og Aalesund (fra 100 % til 97.3 %). I 1894 stod Skien, Vardø, Sarpsborg, Vadsø, Levanger og Brevik øverst (fra 100 % til 99.0 %).

Lavest stod Gjøvik, Bodø, Fredrikstad, Fredrikshald og Grimstad (fra 69.6 % til 74.1 %). I 1894 stod Fredrikshald, Bodø, Grimstad, Drøbak og Bergen lavest (fra 72.8 % til 77.8 %).

Skiller man de ældre og de nyere Klasser af Stemmeberettigede ud fra hinanden, finder man, at af de i Amterne værende 139 065, der har Stemmeretsbetingelser efter de gamle Stemmeretsregler, har 118 448 (85.17 %) ladet sig indføre i Mandtallet, medens af de 40 527, der har Stemmeretsbetingelser alene som Skatydere, kun 27 493 (67.84 %) har gjort sig stemmeberettigede.



I Kjøbstæderne har af 29 300, der har Betingelser for Stemmeret efter de ældre Regler, 26 776 (91.39 %) ladet sig indføre i Mandtallet, medens af de 29 223, der har Betingelser for Stemmeret alene som Skatydere, kun 23 239 (79.52 %) har ladet sig indføre i Mandtallet.

Tilsammen for hele Riget har af 168 365 Stemmeretskvalificerede efter de ældre Regler 145 224 (86.26 %) ladet sig indføre i Mandtallet, medens af de 69 750 Stemmeretskvalificerede efter de nye Stemmeretsregler alene 50 732 (72.73 %) have gjort sig stemmeberettigede.

Det viser sig altsaa, at de ældre Klasser af Stemmeretskvalificerede har i større Udstrækning ladet sig indføre i Mandtallet end de, der alene som Skatydere har Betingelser for at være stemmeberettigede.

#### V. Afgivne Stemmer.

Ved Undersøgelsen af, i hvilken Udstrækning de, der har ladet sig indføre i Mandtallet, virkelig har gjort Brug af sin Stemmeret ved at møde frem ved Valgene, faar man følgende Forhold:

I Amterne blev afgivet 121 751 (83.42 %), i Kjøbstæderne 45 456 (90.88 %), tilsammen for hele Riget 167 207 (85.33 %).

Deltagelsen i Valgene var saaledes noget mindre end i 1894, da der ved Valgene mødte i Amterne 88.92 %, i Kjøbstæderne 93.76 % og tilsammen for Riget 90.16 %, derimod større end i noget Valgaar før 1894.

De Amter, i hvilke Deltagelsen var ringest, var Nordlands Amt (64.5 %), Nordre Trondhjems Amt (73.9 %) og Romsdals Amt (75.3 %). I 1894 var det ogsaa Nordlands Amt (68.6 %) og Nordre Trondhjems Amt (81.0 %). Den største Deltagelse viser Bratsberg Amt (91.2 %), Buskerud Amt (91.0 %) og Finmarkens Amt (90.1 %). I 1894 var det Hedemarkens Amt (94.0 %) og Kristians Amt (92.8 %).

Af Kjøbstæderne viser Hamar, Vadsø, Flekkefjord, Moss og Trondhjem den største Deltagelse (fra 97.7 % til 95.4 %). I 1894 var det Levanger, Aalesund, Hamar og Lillehammer (fra 100 % til 97.1 %).

Lavest stod Haugesund, Grimstad, Bodø, Drøbak og Kongsberg med henholdsvis 67.2 %, 67.9 %, 68.1 %, 71.2 % og 80.3 %. I 1894 stod Bodø, Haugesund, Grimstad og Holmestrand lavest (fra 66.4 % til 84.6 %).

#### VI. Indsendte skriftlige Stemmesedler.

Antallet af dem, som udøvede sin Stemmeret i Overensstemmelse med den i Grundlovens § 60 givne Ordning i Tilfælde af lovligt Forfald, var i Amterne 7 747 (6.36 %), i Kjøbstæderne 3 245 (7.14 %), tilsammen for hele Riget 10 992 (6.57 %).

I Finmarken gik Antallet af indsendte skriftlige Stemmesedler op til 56.1 %, dernæst kommer Tromsø Amt med 9.5 %.

Af Kjøbstæderne staar høiest Hammerfest (18.8 %), Brevik (17.9 %), Vadsø (17.1 %), Aalesund (13.9 %), Vardø (13.8 %), Østerrisør (13.4 %) og Tromsø (13.0 %).

I 1894 var de indsendte skriftlige Stemmesedler i Amterne 5.32 %, i Kjøbstæderne 5.09 % og tilsammen for hele Riget 5.26 %.

#### VII. Udenrigsværende Stemmegivende.

Af de indsendte skriftlige Stemmesedler var 789 (314 fra Landdistrikterne, 475 fra Kjøbstæderne) fra Stemmeberettigede, der opholdt sig udenfor Riget. For Landdistrikternes Vedkommende var næsten Halvparten, nemlig 146, fra Nedenes Amt, medens der fra 4 Amter ikke var nogen. I 9 Kjøbstæder var heller ingen saadanne Stemmesedler indsendte.

Af de 789 Stemmesedler blev 672 (272 fra Landdistrikterne, 400 fra Kjøbstæderne) godkjendte.

#### VIII. Forkastede Stemmer.

Af de afgivne Stemmer blev forkastet i Amterne 712 (0.58 %), i Kjøbstæderne 318 (0.70 %), tilsammen for hele Riget 1 030 (0.62 %). I 1894 blev forkastet henholdsvis 0.56 %, 0.39 % og 0.51 %.

#### IX. Stemmespredning.

Summen af afgivne og godkjendte Stemmer var i samtlige Amter 626 788, af hvilke 368 928 (58.86 %) faldt paa Valgmændene, 246 089 (39.26 %) paa Suppleanterne og 11 771 (1.88 %) paa andre.

I Kjøbstæderne var den samlede Sum af Stemmer 7 371 293, af hvilke 3 797 718 (51.52 %) faldt paa Valgmændene, 3 409 705 (46.26 %) paa Suppleanterne og 163 870 (2.22 %) paa andre.

Tilsammen for hele Riget var den samlede Sum af godkjendte Stemmer 7 998 081, af hvilke 4 166 646 (52.09 %) faldt paa Valgmændene, 3 655 794 (45.71 %) paa Suppleanterne og 175 641 (2.20 %) paa andre.

I Kjøbstæderne var saaledes Minoriteterne adskillig stærkere end i Landdistrikterne.

I 1894 faldt der i Amterne paa Valgmændene 59.72 %, paa Suppleanterne 38.65 % og paa andre 1.63 %, i Kjøbstæderne paa Valgmændene 50.52 %, paa Suppleanterne 46.74 % og paa andre 2.74 % og for hele Riget paa Valgmændene 51.25 %, paa Suppleanterne 46.10 % og paa andre 2.65 %.

## X. Valgmændenes Antal.

Valgmændenes Antal var fra 1894 til 1897 vokset i Amterne fra 1 610 til 1 704, i Kjøbstæderne fra 921 til 980 og for hele Riget altsaa fra 2 531 til 2 684.

## XI. Gjenvalg.

Af de i 1894 i Amterne udkaarede 1 610 Valgmænd blev 962 (59.7 %) gjenvalgte og 193 (12.0 %) valgte til Suppleanter.

Af de i 1894 i Kjøbstæderne valgte 921 Valgmænd blev 526 (57.1 %) gjenvalgte og 75 (8.1 %) valgte til Suppleanter.

Tilsammen for hele Riget blev af de i 1894 valgte 2 531 Valgmænd 1 488 (58.8 %) gjenvalgte og 268 (10.6 %) valgte til Suppleanter.

Sammenligner man med 1894, viser det sig, at af de i 1891 udkaarede Valgmænd blev i 1894 i Amterne gjenvalgte 54.0 % og valgt til Suppleanter 15.0 %, i Kjøbstæderne gjenvalgt 34.4 % og valgt til Suppleanter 30.7 %, tilsammen for hele Riget gjenvalgt 48.0 % og valgt til Suppleanter 19.8 %.

## C. Storthingsvalgene.

### I. Storthingsrepræsentanternes Livsstilling.

De valgte Repræsentanters Livsstilling vil i nærværende Skrift blive fremstillet noget anderledes end i de tidligere Udgaver og væsentlig i Overensstemmelse med den i Folketællingsstatistikens befulgte Gruppering.

De valgte Repræsentanter vil blive henført under følgende Hovedgrupper:

1. Embedsmænd. Hertil regnes alle saavel udnævnte som konstituerede Embedsmænd samt forhenværende, forsaavidt de ikke er gaaet over i selvstændig Erhvervsstilling.

I Folketællingsstatistikens, se Norges officielle Statistik, Tredie Række No. 236, Side 4 fig., er disse opførte under I a samt enkelte faa under VI b.

2. Bestillingsmænd og med disse ligestillede. Hertil regnes Bestillingsmænd (og forhenværende Bestillingsmænd, forsaavidt de ikke er gaaet over i selvstændig Erhvervsstilling) ved immateriel Virksomhed, derimod ikke Bestillingsmænd ved de offentlige Arbejder, ved Jernbanerne, ved Post- og Telegrafvæsenet, ved Havne-, Fyr- og Lodsvæsenet. Til denne Gruppe er ogsaa regnet de private selvstændige Erhvervsdrivende ved immateriel Virksomhed, som Advokater, Sagførere, Læger, Dyrlæger, Skolebestyrere m. fl.

I Folketællingsstatistikens er disse opførte under I b og c samt nogle faa under VI b.

3. Gaardbrugere og med disse ligestillede. Hertil regnes Gaardbrugere, saavel Selveiere som Bygsemænd, Gartnere, Skogeiere, Jægere, Fiskere m. fl., i det hele taget alle selvstændige Erhvervsdrivende under Jordbrug, Fædrift, Skogdrift og Fiskeri samt Føderaadsmænd.

I Folketællingsstatistikken er disse opførte under II a til g samt VI a.

4. Forretningsmænd. Hertil regnes alle selvstændige Erhvervsdrivende under Grubedrift, Bergværksdrift, Industri, Handel, Omsætning og Samfærsel samt Kapitalister.

I Folketællingsstatistikken er disse opførte under III a til c og IV a til f samt under I b.

5. Betjente. Hertil regnes alle Betjente ved den private Næringsdrift, ved privat immateriel Virksomhed samt Betjente og Bestillingsmænd ved de offentlige Arbejder, ved Jernbanerne, ved Post- og Telegrafvæsenet, ved Havne-, Fyr- og Lodsvæsenet.

I Folketællingsstatistikken er disse opførte under Hovedgruppe E (fordelt paa I d, II h til j, III d og e, IV g til p og V d og e).

6. Arbeidere. Hertil regnes Arbeidere og andre i lignende underordnet Stilling, f. Eks. Husmænd og Sømænd.

I Folketællingsstatistikken er disse opførte under Hovedgruppe F (fordelt paa I e, II k til r, III f til k, IV q til s og V h til j).

---

De 114 Repræsentanter fordeles paa de 6 Grupper saaledes:

24 Embedsmænd, 11 fra Landdistrikterne, 13 fra Kjøbstæderne. Af disse er 4 forhenværende Statsministre og Statsraader, 2 Amtmænd, 2 Lagmænd, 1 Sorenskriver, 2 Fogder, 1 Assessor, 5 geistlige Embedsmænd, 1 Rektor, 1 Skoledirektør, 1 Oberstløjtnant, 1 Postmester, 1 forhenværende Postmester, 1 Havnedirektør og 1 Distriktslæge.

27 Bestillingsmænd, 20 fra Landdistrikterne, 7 fra Kjøbstæderne. Af disse er 1 kommunal Skolebestyrer, 1 privat Folkehøiskole- og Seminarbestyrer, 4 Kirkesangere, 4 Folkeskolelærere (deraf 1 tillige Gaardbruger), 9 Lensmænd, 1 Advokat, 3 Sagførere, 1 Læge, 1 Udskiftningsformand, 1 Stykjunger og 1 Bankbestyrer.

38 Gaardbrugere, samtlige fra Landdistrikterne. Af disse er 1 tillige Skibsreder, 1 tillige Fisker, 1 tillige Bankbestyrer, 1 er forhenværende Statsraad. Af de 38 Gaardbrugere kan 3 nærmest betegnes som Godseiere.

17 Forretningsmænd, 3 fra Landdistrikterne, 14 fra Kjøbstæderne. Af disse er 1 Kapitalist og stor Eiendomsbesidder, tillige forhenværende Statsraad, 3 Grosserere, 5 Kjøbmænd (deraf 1 tillige Bankbestyrer), 4 Skibs-

redere (deraf 1 tillige Gaardbruger), 1 Brugseier, 1 Garvermester, 1 Glasmester og 1 Bygningsnedker.

5 Betjente, 2 fra Landdistrikterne, 3 fra Kjøbstæderne. Af disse er 1 Forretningsfører, 1 Værftsformand, 1 Formand ved Trævarefabrik, 1 Stiger og 1 Sparebankdirektør.

3 Arbeidere, 2 fra Landdistrikterne (1 Sagmester og 1 Brugsarbejder), 1 fra Kjøbstæderne (Typograf).

Efter Folketællingen af 1891 er det samlede Antal af (tilstedeværende) Mænd over 25 Aar 431 739, af hvilke 13 740 Ikke-Erhvervende m. v., medens Antallet af dem, der er henførte under de ovennævnte 6 Hovedgrupper, udgjør tilsammen 417 999, saaledes fordelt:

2 624 Embedsmænd,  
11 634 Bestillingsmænd,  
167 714 Gaardbrugere,  
52 586 Forretningsmænd,  
24 912 Betjente,  
158 529 Arbeidere.

De grafiske Fremstillinger Side 45 fgg. viser Forholdet mellem de over 25 Aar gamle Mænds Livsstillingsgrupper, Forholdet mellem Storthingsrepræsentanternes Livsstillingsgrupper samt inden hver Valgkreds Forholdet mellem Antallet af Mænd over 25 Aar og Antallet af Repræsentanter.

## II. Stemmespredning.

For Anternes Vedkommende vil Stemmernes Spredning ved Valg af Repræsentanter give noget Indtryk af Valgkampen.

Summen af samtlige afgivne Stemmer var 7 447, af hvilke 4 941 (66.35 %) faldt paa Repræsentanterne. I Valgaarene 1888, 1891 og 1894 faldt der paa Repræsentanterne henholdsvis 63.97 %, 66.29 % og 67.29 %.

Høiest stod i 1897 Søndre Trondhjems, Nordre Trondhjems og Tromsø Amter, hvor de valgte Repræsentanter fik henholdsvis 89.8 %, 86.8 % og 85.0 % af de afgivne Stemmer. Lavest stod Søndre Bergenhus Amt med 50.8 %.

For Kjøbstædernes Vedkommende hører i de allerfleste Tilfælde alle Valgmænd i et Valgdistrikt til samme politiske Parti, og Stemmespredningen er som Følge deraf meget liden.

Summen af de afgivne Stemmer var i Kjøbstæderne 2 758, af hvilke 2 517 (91.26 %) faldt paa Repræsentanterne. I 1888, 1891 og 1894 faldt der paa Repræsentanterne henholdsvis 88.63 %, 86.79 % og 89.53 %.

### III. Gjenvalg og Nyvalg.

Af de 114 Repræsentanter var 32 (28.1 %) nyvalgte, 82 (71.9 %) gjenvalgte. Til disse sidste regnes ogsaa de, der tidligere havde mødt som Suppleanter, samt de, der i det hele havde været Storthingsmænd, selv om dette ikke var i den nærmest forangaaende Periode.

Antallet af de nyvalgte Repræsentanter var i 1888, 1891 og 1894 henholdsvis 41, 41 og 33.

Af de 82 ældre Repræsentanter har 1 mødt i elleve Perioder eller Dele deraf, 1 i ti, 1 i syv, 4 i seks, 5 i fem, 8 i fire, 17 i tre, 16 i to og 29 i én Periode.

### IV. Repræsentanternes Alder.

Af de 114 Repræsentanter var i Valgaaret 1 74 Aar, 1 var 71 Aar, 3 var mellem 65 og 70 Aar, 9 mellem 60 og 65, 13 mellem 55 og 60, 27 mellem 50 og 55, 24 mellem 45 og 50, 22 mellem 40 og 45, 12 mellem 35 og 40 Aar, 1 var 32 og 1 var 31 Aar gammel.

---

De Opgaver, hvortil Afsnit A og B af denne Statistik støtter sig, er fra vedkommende Myndigheder indgivne til det statistiske Centralbureau.

Nærmere Oplysninger angaaende Valgene vil findes i efterfølgende Tabeller.

---



**Tabeller.**



Tabel 1. Valgmandsvalg

No.	Valgkommuner.	1	2	3	4	5	6	7	8
		Valg- mands- valg afholdt	Hjemme- hørende Folke- mængde 1 Jan. 1891.	Antal Stemme- rets- kvalifi- cerede.	Deraf alene som Skatydere.	Antal Stemme- beret- tagede.	Deraf alene som Skatydere.	Afgivne Stemmer.	Deraf mødte ikke personlig.
<b>I. Smaalenes Amt.</b>									
1	Trøgstad .....	14 Okt.	4 027	449	43	382	32	339	9
2	Askim .....	5 —	2 374	369	154	341	148	330	9
3	Spydeberg .....	5 —	2 528	284	56	265	46	245	17
4	Skiptvet .....	5 —	2 396	308	27	243	21	207	6
5	Rakkestad .....	5 —	5 485	699	133	583	78	510	32
6	Eidsberg .....	5 —	5 242	625	170	510	142	440	30
7	Rødnes .....	11 —	2 094	239	24	222	12	190	10
8	Aremark .....	11 —	3 850	439	165	404	148	386	15
9	Id .....	11 —	4 283	453	225	388	192	344	17
10	Berg .....	11 —	4 363	506	218	472	200	406	15
11	Skjeberg .....	11 —	4 280	526	210	459	171	417	14
12	Hvaler .....	11 —	3 165	579	228	504	220	243	13
13	Borge .....	11 —	5 187	652	487	517	373	452	6
14	Varteig .....	11 —	1 193	161	20	151	19	138	2
15	Tune .....	11 —	6 835	871	384	608	196	507	6
16	Glemminge .....	11 —	10 321	1 181	921	1 009	785	948	27
17	Onsø .....	11 —	6 178	927	527	748	410	635	29
18	Raade .....	11 —	2 810	432	150	315	60	271	6
19	Rygge .....	5 —	3 162	444	239	319	148	232	8
20	Moss Landdistrikt ..	5 —	1 170	197	129	127	66	115	5
21	Vaaler .....	5 —	2 518	243	43	204	31	162	6
22	Hobøl .....	5 —	2 276	263	86	216	61	199	4
	Tilsammen		85 737	10 847	4 639	8 987	3 559	7 716	286
<b>II. Akershus Amt.</b>									
1	Vestby .....	5 Okt.	3 829	487	61	317	45	266	11
2	Kraakstad .....	5 —	2 937	241	39	211	32	183	6
3	Aas .....	5 —	2 670	272	71	216	50	196	-
4	Frogn .....	4 —	2 079	188	48	150	34	102	2
5	Nesodden .....	5 —	1 773	255	86	168	48	137	5
6	Østre Aker .....	5 —	7 454	1 243	815	763	335	618	34
7	Vestre Aker .....	5 —	7 839	1 624	1 443	1 010	829	952	24
8	Østre Bærum .....	5 —	3 745	534	390	483	353	401	10
9	Vestre Bærum .....	5 —	2 907	437	190	373	154	331	7
10	Asker .....	5 —	3 993	476	189	391	130	325	14
11	Urskog .....	5 —	3 919	321	122	266	90	252	8
12	Høland .....	5 —	5 685	647	96	622	76	605	18
13	Enebak .....	5 —	3 255	318	73	199	33	118	-
14	Fet .....	5 —	3 665	464	170	442	153	400	21
15	Sørum .....	5 —	2 463	241	47	187	17	142	7
16	Skedsmo .....	5 —	6 031	898	626	803	540	767	40
17	Nittedalen .....	5 —	2 438	290	158	182	77	81	3
18	Gjerdrum .....	5 —	1 729	200	24	152	16	126	1
19	Ullensaker .....	5 —	5 400	569	98	450	51	385	9
20	Ness .....	5 —	7 824	582	142	421	74	315	17
21	Eidsvold .....	5 —	8 152	1 121	569	939	440	861	50
22	Nannestad .....	5 —	3 966	413	87	320	42	239	11
23	Hurdalen .....	5 —	3 151	402	71	359	53	267	12
	Tilsammen		96 904	12 223	5 615	9 424	3 672	8 069	310

## i Landdistrikterne 1897.

9	10	11	12	13	14	15	16	17	18	No.
Af disse var udenfor Riget.	Af de afgivne Stemmer blev godkendt.	Af disse var udenfor Riget.	Antal Valg- mænd.	Sum af afgivne og godkendte Stemmer.	Deraf faldt paa			Af de i 1894 udkaarede Valgmænd blev		
					Valg- mændene.	Supple- anterne.	Andre.	gjenvælgt til Valgmænd.	valgte til Supple- anter.	
-	338	-	4	1 352	990	344	18	4	-	1
-	330	-	4	1 320	658	649	13	-	2	2
-	243	-	3	729	411	312	6	3	-	3
-	207	-	3	621	413	201	7	3	-	4
-	509	-	6	3 054	1 675	1 339	40	4	2	5
-	438	-	6	2 628	1 499	1 120	9	2	1	6
-	188	-	3	564	332	226	6	2	-	7
-	386	-	5	1 930	1 062	856	12	-	3	8
1	338	1	4	1 352	698	646	8	1	2	9
1	406	1	5	2 030	1 023	984	23	4	-	10
-	417	-	5	2 085	1 170	881	34	3	-	11
-	232	-	6	1 392	761	313	318	3	2	12
-	452	-	6	2 712	1 847	847	18	2	-	13
-	137	-	2	274	172	98	4	2	-	14
-	507	-	7	3 549	2 038	1 497	14	4	-	15
7	943	7	11	10 373	5 920	4 422	31	7	-	16
1	634	1	8	5 072	3 009	2 056	7	6	-	17
-	271	-	4	1 084	650	399	35	2	-	18
-	232	-	4	928	751	135	42	3	-	19
2	115	2	2	230	114	112	4	2	-	20
-	162	-	3	486	344	116	26	-	-	21
-	199	-	3	597	317	273	7	1	-	22
12	7 684	12	104	44 362	25 854	17 826	682	58	12	
-	262	-	4	1 048	469	334	245	3	-	1
-	182	-	3	546	315	223	8	2	-	2
-	194	-	3	582	321	261	-	2	-	3
-	102	-	2	204	148	52	4	1	-	4
-	137	-	2	274	174	96	4	2	-	5
1	613	-	8	4 904	2 891	1 986	27	4	-	6
2	946	2	11	10 406	5 301	5 080	25	-	1	7
-	401	-	5	2 005	1 031	962	12	-	5	8
-	331	-	4	1 324	747	568	9	1	-	9
-	322	-	4	1 288	676	604	8	3	-	10
-	252	-	3	756	381	375	0	-	1	11
-	604	-	7	4 228	2 210	2 012	6	2	-	12
-	118	-	2	236	174	59	3	-	-	13
-	400	-	5	2 000	1 008	982	10	-	4	14
-	142	-	2	284	177	102	5	1	-	15
-	767	-	9	6 903	3 507	3 368	28	-	3	16
-	81	-	2	162	148	9	5	2	-	17
-	126	-	2	252	143	98	11	1	-	18
-	385	-	5	1 925	977	925	23	4	-	19
-	313	-	5	1 565	1 179	374	12	3	-	20
-	861	-	10	8 610	4 324	4 251	35	-	6	21
-	238	-	4	952	624	313	15	1	-	22
-	267	-	4	1 068	555	492	21	1	-	23
3	8 044	2	106	51 522	27 480	23 526	516	33	20	

Tabel 1 (Forts.). Valgmandsvalg

No.	Valgkommuner.	1	2	3	4	5	6	7	8	
										Valgmandsvalg afholdt
<b>III. Hedemarkens Amt.</b>										
1	Ringsaker .....	22	Sept.	10 202	1 143	318	867	227	725	42
2	Nes .....	22	—	3 572	409	197	314	144	273	7
3	Vang .....	22	—	8 536	1 160	321	934	287	782	46
4	Løiten .....	22	—	4 650	736	276	439	140	349	17
5	Romedal .....	22	—	4 565	622	89	546	89	499	26
6	Stange .....	22	—	6 565	640	239	463	138	409	23
7	Søndre Odalen .....	22	—	6 650	670	164	619	143	579	41
8	Nordre Odalen .....	22	—	4 045	263	55	218	42	185	9
9	Vinger .....	22	—	4 883	393	129	302	81	264	22
10	Eidskogen .....	22	—	5 737	781	329	504	132	437	46
11	Brandval .....	22	—	3 630	<sup>1)</sup> 167	<sup>1)</sup> 10	141	10	106	6
12	Grue .....	22	—	5 790	<sup>1)</sup> 596	<sup>1)</sup> 45	581	45	551	21
13	Hof .....	22	—	2 880	<sup>1)</sup> 418	<sup>1)</sup> 12	416	12	404	18
14	Aasnes .....	22	—	4 247	<sup>1)</sup> 415	<sup>1)</sup> 36	406	36	357	25
15	Vaaler .....	22	—	3 551	<sup>1)</sup> 365	<sup>1)</sup> 29	347	29	300	11
16	Elverum .....	22	—	7 828	1 314	189	1 139	129	1 059	43
17	Trysil .....	22	—	4 947	414	78	331	36	168	5
18	Aamot .....	22	—	3 326	333	187	226	96	153	6
19	Stor-Elvedalen .....	22	—	3 038	405	259	307	243	198	20
20	Sollien .....	22	—	428	60	14	45	9	16	-
21	Rendalen .....	22	—	3 529	412	162	240	65	148	5
22	Lille-Elvedalen .....	22	—	3 164	476	48	411	33	292	15
23	Tønset .....	22	—	3 043	476	28	438	15	412	9
24	Tolgen .....	22	—	3 338	420	15	396	12	315	6
25	Kvikne .....	22	—	1 230	166	11	124	-	64	1
	Tilsammen			113 374	13 254	3 240	10 754	2 193	9 045	470
<b>IV. Kristians Amt.</b>										
1	Dovre .....	22	Sept.	2 104	146	7	143	6	136	12
2	Lesje .....	22	—	2 681	295	8	290	7	244	23
3	Skiaaker .....	22	—	2 477	229	3	158	-	105	5
4	Lom .....	22	—	2 853	237	21	203	18	140	4
5	Vaage .....	22	—	6 134	345	52	275	22	187	7
6	Nordre Fron .....	22	—	4 319	330	77	308	68	282	14
7	Søndre Fron .....	22	—	3 022	229	30	177	14	153	8
8	Ringebu .....	22	—	4 276	395	65	386	65	361	15
9	Øier .....	22	—	3 111	387	35	379	32	368	17
10	Østre Gausdal .....	22	—	2 847	201	39	186	33	175	5
11	Vestre Gausdal .....	22	—	2 362	177	21	143	13	116	6
12	Faaberg .....	22	—	5 088	434	83	406	66	380	18
13	Biri .....	22	—	4 599	407	93	341	70	267	21
14	Vardal .....	22	—	3 584	616	318	399	160	372	8
15	Østre Toten .....	22	—	7 380	631	139	563	119	504	32
16	Vestre Toten .....	22	—	6 897	725	35	619	30	515	16
17	Jevnaker .....	22	—	6 097	666	325	546	255	461	33
18	Gran .....	22	—	3 877	415	76	365	61	327	20
19	Brandbu .....	22	—	4 719	379	81	329	66	272	11
20	Søndre Land .....	22	—	4 803	458	243	393	203	350	12
21	Nordre Land .....	22	—	4 506	350	33	285	23	162	12

<sup>1)</sup> Opgaverne er mangelfulde.

## i Landdistrikterne 1897.

9	10	11	12	13	14	15	16	17	18	No.
Af disse var udenfor Riget.	Af de afgivne Stemmer blev godkjendt.	Af disse var udenfor Riget.	Antal Valgmænd.	Sum af afgivne og godkendte Stemmer.	Deraf faldt paa			Af de i 1894 udkaarede Valgmænd blev		
					Valgmændene.	Suppleanterne.	Andre.	gjenvælgt til Valgmænd.	valgte til Suppleanter.	
-	722	-	9	6 498	4 274	2 194	30	8	-	1
-	270	-	4	1 080	658	408	14	2	-	2
1	777	1	10	7 770	4 581	3 147	42	5	-	3
-	346	-	5	1 730	1 126	593	11	3	-	4
1	499	1	6	2 994	1 527	1 447	20	5	-	5
1	408	1	5	2 040	1 044	977	19	1	2	6
-	577	-	7	4 039	2 183	1 838	18	-	5	7
-	184	-	3	552	326	216	10	3	-	8
-	261	-	4	1 044	520	516	8	-	1	9
1	431	-	6	2 586	1 711	858	17	5	-	10
-	103	-	2	206	147	56	3	2	-	11
-	551	-	6	3 306	1 823	1 469	14	3	-	12
-	402	-	5	2 010	1 010	989	11	-	3	13
1	356	1	5	1 780	938	825	17	1	2	14
-	300	-	4	1 200	524	436	240	3	-	15
1	1 058	1	12	12 696	7 314	5 341	41	9	-	16
-	166	-	4	664	439	155	70	4	-	17
-	151	-	3	453	295	117	41	2	1	18
-	196	-	4	784	570	171	43	4	-	19
-	16	-	1	16	11	5	-	1	-	20
-	147	-	3	441	298	139	4	2	-	21
-	290	-	5	1 450	1 090	341	19	4	-	22
-	412	-	5	2 060	1 344	701	15	4	-	23
-	313	-	4	1 252	792	282	178	2	1	24
-	64	-	2	128	100	15	13	2	-	25
6	9 000	5	124	58 779	34 645	23 236	898	75	15	
-	136	-	2	272	152	116	4	-	1	1
-	244	-	3	732	390	325	17	2	-	2
-	98	-	2	196	101	71	24	2	-	3
-	140	-	3	420	314	81	25	1	-	4
-	187	-	3	561	422	135	4	1	-	5
-	281	-	4	1 124	599	512	13	-	3	6
-	153	-	2	306	165	138	3	2	-	7
-	359	-	4	1 436	728	708	-	-	2	8
-	368	-	4	1 472	735	728	9	2	2	9
-	175	-	2	350	186	160	4	-	-	10
-	114	-	2	228	173	49	6	2	-	11
-	378	-	5	1 890	1 074	805	11	3	-	12
-	264	-	4	1 056	686	356	14	1	-	13
-	372	-	4	1 488	756	714	18	-	2	14
-	502	-	6	3 012	1 553	1 442	17	4	1	15
-	514	-	7	3 598	2 658	911	29	5	1	16
-	459	-	6	2 754	1 478	1 210	66	4	-	17
-	325	-	4	1 300	682	609	9	3	-	18
-	270	-	4	1 080	690	379	11	3	-	19
-	347	-	4	1 388	752	624	12	3	-	20
-	160	-	3	480	389	80	11	3	-	21

Tabel 1 (Forts.). Valgmandsvalg

No.	Valgkommuner.	1	2	3	4	5	6	7	8
		Valgmandsvalg afholdt	Hjemmehørende Folke-mængde 1 Jan. 1891.	Antal Stemme-rets-kvalifi-cerede.	Deraf alene som Skatydere.	Antal Stemme-beret-tigede.	Deraf alene som Skatydere.	Afgivne Stemmer.	Deraf mødte ikke personlig.
<b>IV. Kristians Amt. (Forts.)</b>									
22	Søndre Aurdal.....	22 Sept.	3 737	412	19	409	18	393	32
23	Etneidalen.....	22 —	1 693	182	24	182	24	175	9
24	Nordre Aurdal.....	22 —	4 590	556	23	549	21	501	53
25	Vestre Slidre.....	22 —	2 651	346	22	320	18	304	27
26	Østre Slidre.....	22 —	2 259	331	22	312	18	253	18
27	Vang.....	22 —	2 162	221	18	211	16	161	8
Tilsammen			104 828	10 100	1 912	8 877	1 446	7 664	446
<b>V. Buskerud Amt.</b>									
1	Hole.....	5 Okt.	3 616	481	222	434	193	409	11
2	Norderhov.....	5 —	7 769	1 086	501	960	400	913	40
3	Aadalen.....	5 —	2 578	383	278	379	277	361	9
4	Nes.....	5 —	3 676	485	53	412	26	378	20
5	Gol.....	5 —	3 883	520	41	447	15	249	17
6	Aal.....	5 —	3 475	558	22	543	21	505	29
7	Hol.....	5 —	1 922	336	14	332	12	325	48
8	Sigdal.....	5 —	6 073	825	165	804	155	781	77
9	Modum.....	5 —	7 825	1 017	456	937	417	876	39
10	Eker.....	5 —	6 091	928	324	889	303	862	60
11	Fiskum.....	5 —	1 302	219	32	211	30	190	10
12	Nedre Eker.....	5 —	3 470	414	194	408	191	390	12
13	Lier.....	5 —	6 969	883	358	822	322	801	29
14	Bragernes Landdistrikt	5 —	593	84	41	84	41	77	2
15	Røken.....	5 —	3 462	541	313	468	248	433	19
16	Hurum.....	4 —	3 123	436	76	417	60	351	29
17	Sandsvær.....	5 —	4 645	548	126	411	73	306	10
18	Flesberg.....	5 —	2 364	312	16	269	10	200	12
19	Rollag.....	5 —	1 545	134	11	112	6	85	-
20	Nore.....	5 —	2 969	430	32	381	26	349	24
Tilsammen			77 350	10 620	3 275	9 720	2 826	8 841	497
<b>VI. Jarlsberg og Larvik Amt.</b>									
1	Strømmen.....	15 Nov.	3 012	324	104	313	104	239	26
2	Skoger.....	15 —	3 579	341	107	321	101	274	6
3	Sande.....	15 —	3 600	449	126	396	89	288	6
4	Hof.....	15 —	2 227	373	175	308	125	247	8
5	Botne.....	15 —	2 165	248	60	215	34	129	3
6	Vaale.....	15 —	2 659	342	35	304	21	249	13
7	Borre.....	15 —	3 329	477	166	317	57	246	22
8	Horten.....	15 —	6 813	1 106	525	953	408	862	42
9	Ramnes.....	15 —	3 169	502	26	454	23	415	26
10	Andebu.....	15 —	2 641	454	47	424	47	405	28
11	Stokke.....	15 —	5 301	743	178	616	98	489	16
12	Sem.....	15 —	5 849	725	124	623	74	388	19
13	Nøtterøg.....	15 —	6 070	873	219	663	39	338	18

1) Opgaverne er mangelfulde.

## i Landdistrikterne 1897.

9	10	11	12	13	14	15	16	17	18	No.
Af disse var udenfor Riget.	Af de afgivne Stemmer blev godkjendt.	Af disse var udenfor Riget.	Antal Valgmænd.	Sum af afgivne og godkjendte Stemmer.	Deraf faldt paa			Af de i 1894 udkaarede Valgmænd blev		
					Valgmændene.	Suppleanterne.	Andre.	gjenvælgt til Valgmænd.	valgte til Suppleanter.	
-	393	-	5	1 965	1 439	489	37	2	-	22
-	175	-	2	350	178	164	8	1	-	23
1	500	1	6	3 000	1 512	1 413	75	6	-	24
2	303	1	4	1 212	780	413	19	3	-	25
-	250	-	4	1 000	609	224	167	3	1	26
-	155	-	3	465	272	116	77	1	1	27
3	7 622	2	102	33 135	19 473	12 972	690	57	14	
-	408	-	5	2 040	1 069	971	0	3	-	1
1	912	1	10	9 120	4 840	4 222	58	3	-	2
-	360	-	4	1 440	853	575	12	3	-	3
-	376	-	5	1 880	971	893	16	4	-	4
-	247	-	5	1 235	898	288	49	4	-	5
-	505	-	6	3 030	1 637	1 379	14	6	-	6
-	325	-	4	1 300	667	620	13	3	-	7
-	780	-	9	7 020	3 761	3 229	30	-	4	8
-	865	-	10	8 650	4 914	3 591	145	6	-	9
-	859	-	9	7 731	3 953	3 526	252	-	4	10
-	190	-	3	570	377	186	7	2	-	11
-	390	-	5	1 950	1 107	834	9	-	-	12
-	797	-	9	7 173	3 876	3 294	3	-	4	13
-	77	-	1	77	49	23	5	-	-	14
-	433	-	5	2 165	1 124	1 029	12	3	1	15
1	351	1	5	1 755	1 015	691	49	4	-	16
-	306	-	5	1 530	1 261	146	123	5	-	17
-	195	-	3	585	395	183	7	2	-	18
-	85	-	2	170	106	59	5	1	-	19
-	348	-	4	1 392	764	617	11	1	-	20
2	8 809	2	109	60 813	33 637	26 356	820	50	13	
7	238	7	4	952	606	320	26	4	-	1
-	274	-	4	1 096	629	456	11	1	-	2
-	288	-	4	1 152	708	432	12	1	-	3
-	245	-	4	980	620	352	8	4	-	4
-	129	-	3	387	251	124	12	1	-	5
-	248	-	4	992	627	345	20	2	-	6
2	240	2	4	960	703	248	9	3	-	7
2	856	1	10	8 560	5 078	3 420	62	5	-	8
4	411	4	5	2 055	1 029	1 016	10	4	-	9
2	404	2	5	2 020	1 100	910	10	4	-	10
5	489	5	7	3 423	2 231	1 169	23	4	-	11
1	385	1	7	2 695	2 375	236	84	5	1	12
3	333	1	7	2 331	2 002	316	13	3	-	13

Tabel 1 (Forts.). Valgmandsvalg

No.	Valgkommuner.	1	2	3	4	5	6	7	8
		Valgmandsvalg afholdt	Hjemme-hørende Folke-mængde 1 Jan. 1891.	Antal Stemme-rets-kvalifi-cerede.	Deraf alene som Skatydere.	Antal Stemme-beret-tigede.	Deraf alene som Skatydere.	Afgivne Stemmer.	Deraf mødte ikke personlig.
<b>VI. Jærlsberg og Larvik Amt. (Forts.)</b>									
14	Tjømmø .....	15 Nov.	3 362	408	130	348	80	207	30
15	Sandherred .....	15 —	6 344	965	325	640	25	430	4
16	Tjølling .....	15 —	3 620	574	<sup>1)</sup> 247	482	120	445	32
17	Fredriksværn .....	15 —	1 103	150	125	129	104	112	13
18	Brunlanes .....	15 —	4 585	528	169	451	132	300	12
19	Hedrum .....	15 —	3 856	<sup>1)</sup> 568	<sup>1)</sup> 76	457	63	354	18
20	Lardal .....	15 —	2 603	340	41	320	38	309	9
	Tilsammen		75 887	10 490	3 005	8 734	1 782	6 726	351
<b>VII. Bratsberg Amt.</b>									
1	Drangedal .....	5 Okt.	4 051	368	175	256	82	172	-
2	Sannikedal .....	5 —	2 523	345	192	318	172	296	18
3	Skaatø .....	5 —	4 048	572	200	512	190	476	17
4	Bamle .....	5 —	7 011	918	354	753	232	691	71
5	Eidanger .....	5 —	3 498	537	242	455	174	433	26
6	Slemdal .....	5 —	820	102	31	102	31	96	3
7	Gjerpen .....	5 —	5 529	820	440	820	440	795	24
8	Solum .....	5 —	5 534	949	431	599	331	562	16
9	Hollen .....	5 —	3 832	838	582	518	342	492	19
10	Lunde .....	5 —	2 577	300	51	260	36	234	16
11	Bø .....	7 —	2 638	289	26	259	10	205	6
12	Saude .....	5 —	3 091	447	54	367	34	336	8
13	Hitterdal .....	5 —	3 138	411	197	369	182	347	9
14	Tinn .....	5 —	2 515	311	37	295	31	272	12
15	Gransherred .....	5 —	2 102	244	64	220	48	196	4
16	Hjartdal .....	5 —	2 388	293	34	268	30	256	15
17	Seljord .....	5 —	3 120	344	24	335	24	328	12
18	Kviteseid .....	5 —	3 094	283	79	247	69	208	9
19	Nissedal .....	5 —	1 623	143	17	142	17	126	5
20	Fyresdal .....	5 —	1 885	202	62	166	46	138	4
21	Mo .....	5 —	2 197	202	70	152	50	131	16
22	Laardal .....	5 —	1 333	109	15	99	14	88	3
23	Vinje .....	6 —	1 747	169	11	143	8	133	3
24	Rauland .....	5 —	939	99	3	77	2	42	1
	Tilsammen		71 233	9 295	3 391	7 732	2 595	7 053	317
<b>VIII. Nedenes Amt.</b>									
1	Gjerstad .....	11 Nov.	4 374	486	87	448	79	420	17
2	Søndeled .....	11 —	3 975	493	128	419	91	386	22
3	Dybvaag .....	11 —	5 413	838	210	541	78	376	51
4	Holt .....	11 —	6 323	665	197	629	175	550	26
5	Aamli .....	11 —	2 564	194	63	173	44	156	5
6	Herefoss .....	11 —	2 249	245	41	204	26	151	10
7	Froland .....	11 —	2 290	279	118	222	86	200	5
8	Østre Moland .....	11 —	2 346	318	81	259	41	233	22
9	Barbu .....	11 —	7 093	834	465	640	283	567	58

<sup>1)</sup> Opgaverne er fra 1894. For 1897 mangler Opgaver.

## i Landdistrikterne 1897.

9	10	11	12	13	14	15	16	17	18	No.
Af disse var udenfor Riget.	Af de afgivne Stemmer blev godkjendt.	Af disse var udenfor Riget.	Antal Valgmænd.	Sum af afgivne og godkjendte Stemmer.	Deraf faldt paa			Af de i 1894 udkaarerede Valgmænd blev		
					Valgmændene.	Suppleanterne.	Andre.	gjenvalgte til Valgmænd.	valgte til Suppleanter.	
1	204	1	4	816	660	148	8	3	-	14
2	430	2	7	3 010	2 104	871	35	5	-	15
7	445	7	5	2 225	1 267	945	13	4	-	16
4	111	4	2	222	114	104	4	2	-	17
-	298	-	5	1 490	968	446	76	3	-	18
-	354	-	5	1 770	1 328	422	20	5	-	19
-	309	-	4	1 236	667	561	8	3	-	20
40	6 691	37	100	38 372	25 067	12 841	464	66	1	
-	172	-	3	516	318	187	11	3	-	1
-	295	-	4	1 180	588	583	9	-	2	2
6	476	6	6	2 856	1 602	1 241	13	1	-	3
19	689	18	8	5 512	2 932	2 569	11	4	-	4
8	430	6	5	2 150	1 079	1 061	10	4	-	5
-	96	-	2	192	106	82	4	1	-	6
1	787	-	9	7 083	3 881	3 175	27	4	-	7
-	562	-	6	3 372	1 920	1 447	5	4	-	8
-	492	-	6	2 952	1 529	1 410	13	-	4	9
-	232	-	3	696	356	332	8	-	1	10
-	203	-	3	609	450	150	9	2	-	11
-	335	-	4	1 340	738	590	12	-	4	12
-	345	-	4	1 380	737	574	69	1	2	13
-	268	-	3	804	578	219	7	2	-	14
-	196	-	3	588	356	225	7	1	-	15
-	254	-	3	762	415	331	16	2	1	16
-	321	-	4	1 284	687	588	9	-	3	17
-	205	-	3	615	373	195	47	3	-	18
-	125	-	2	250	141	103	6	2	-	19
-	136	-	2	272	160	99	13	2	-	20
-	129	-	2	258	130	123	5	1	-	21
-	88	-	1	88	54	32	2	1	-	22
-	133	-	2	266	160	100	6	1	-	23
-	42	-	1	42	27	9	6	1	-	24
34	7 011	30	89	35 067	19 317	15 425	325	40	17	
-	419	-	5	2 095	1 125	961	9	4	-	1
7	386	7	5	1 930	1 004	914	12	3	-	2
15	372	14	6	2 232	1 474	739	19	1	-	3
1	540	1	7	3 780	2 148	1 603	29	4	-	4
1	154	1	2	308	162	141	5	2	-	5
-	150	-	3	450	348	97	5	3	-	6
-	196	-	3	588	368	214	6	2	-	7
8	232	7	3	696	346	344	6	-	1	8
36	563	34	7	3 941	2 013	1 914	14	3	-	9



Tabel 1 (Forts.). Valgmandsvalg

No.	Valgkommuner.	1	2	3	4	5	6	7	8
		Valgmandsvalg afholdt	Hjemme-hørende Folke-mængde 1 Jan. 1891.	Antal Stemme-rets-kvalifi-cerede.	Deraf alene som Skatydere.	Antal Stemme-beret-tigede.	Deraf alene som Skatydere.	Afgivne Stemmer.	Deraf mødte ikke personlig.
<b>VIII. Nedenes Amt. (Forts.)</b>									
10	Tromsø .....	11 Novbr.	2 430	271	32	232	17	172	20
11	Hissø .....	11 —	3 105	411	205	304	125	234	21
12	Øiestad .....	11 —	4 675	600	236	511	177	462	32
13	Fjære .....	11 —	4 971	686	155	543	90	453	42
14	Hommedal .....	11 —	3 175	411	69	321	31	255	23
15	Vestre Moland .....	11 —	4 002	557	191	489	145	437	56
16	Høvaag .....	11 —	1 967	335	96	286	69	239	18
17	Evje .....	11 —	3 101	408	38	363	27	328	12
18	Bygland .....	11 —	2 061	190	9	147	6	114	11
19	Valle .....	11 —	2 286	254	6	146	5	109	4
	Tilsammen		68 400	8 475	2 427	6 877	1 595	5 842	455
<b>IX. Lister og Mandal Amt.</b>									
1	Tveid .....	6 Oktbr.	3 462	<sup>1)</sup> 399	<sup>1)</sup> 75	351	64	288	12
2	Oddernes .....	6 —	4 209	752	279	643	252	603	25
3	Øvrebø .....	6 —	3 223	519	183	413	135	242	9
4	Søgne .....	6 —	3 781	717	96	419	32	345	10
5	Mandal .....	6 —	7 089	980	<sup>1)</sup> 178	747	67	658	31
6	Holme .....	6 —	3 245	565	64	535	56	513	17
7	Bjelland .....	6 —	2 665	392	28	309	12	232	17
8	Aaseral .....	6 —	1 347	157	7	127	7	97	3
9	Nordre Undal .....	6 —	1 833	292	7	259	7	248	11
10	Søndre Undal .....	6 —	4 692	713	<sup>1)</sup> 103	513	53	425	26
11	Vanse .....	6 —	7 827	1 275	208	1 124	161	1 002	117
12	Herredal .....	6 —	2 429	361	29	277	16	237	23
13	Lyngdal .....	6 —	5 051	769	83	548	30	479	20
14	Høgebostad .....	6 —	2 125	304	8	219	3	180	17
15	Fjotland .....	4 —	1 063	145	1	137	1	133	5
16	Kvinnedal .....	6 —	4 027	658	29	543	19	522	25
17	FlekkefjordLanddistrikt	6 —	3 779	553	56	322	9	250	10
18	Bakke .....	6 —	2 453	418	5	325	2	284	12
19	Siredalen .....	6 —	1 792	202	2	156	2	133	10
	Tilsammen		66 092	10 171	1 441	7 967	928	6 871	400
<b>X. Stavanger Amt.</b>									
1	Sogndal .....	20 Oktbr.	3 217	389	11	344	3	325	16
2	Lund .....	20 —	2 418	398	33	365	26	331	25
3	Helleland .....	20 —	3 147	357	4	323	1	227	10
4	Egersund .....	20 —	6 785	888	106	838	92	795	51
5	Haa .....	22 —	3 409	402	27	318	23	252	8
6	Klep .....	20 —	2 481	305	18	234	9	201	6
7	Lye .....	20 —	4 211	462	56	404	47	342	16
8	Høiland .....	21 —	5 588	828	113	761	81	725	39
9	Haaland .....	20 —	3 338	389	25	278	7	228	9
10	Hetland .....	20 —	4 680	508	34	443	14	378	15

<sup>1)</sup> Opgaverne er mangelfulde.

## i Landdistrikterne 1897.

9	10	11	12	13	14	15	16	17	18	No
Af disse var udenfor Riget.	Af de afgivne Stemmer blev godkjendt.	Af disse var udenfor Riget.	Antal Valg- mænd.	Sum af afgivne og godkjendte Stemmer.	Deraf faldt paa			Af de i 1894 udkaarede Valgmænd blev		
					Valg- mændene.	Supple- anterne.	Andre.	gjenvalgte til Valgmænd.	valgte til Supple- anter.	
5	172	5	3	516	395	113	8	3	-	10
9	232	9	4	928	672	249	7	1	-	11
13	453	9	6	2 718	1 391	1 312	15	5	-	12
18	453	18	6	2 718	1 470	1 245	3	5	-	13
2	252	-	4	1 008	646	355	7	3	-	14
26	433	25	5	2 165	1 078	1 073	14	1	2	15
5	237	5	3	711	366	341	4	-	2	16
-	328	-	4	1 312	847	368	97	4	-	17
-	113	-	2	226	177	39	10	2	-	18
-	106	-	2	212	93	53	66	2	-	19
146	5 791	135	80	28 534	16 123	12 075	336	48	5	
-	287	-	4	1 148	812	314	22	3	-	1
4	600	4	7	4 200	2 440	1 742	18	6	-	2
-	242	-	5	1 210	1 011	174	25	2	1	3
1	344	1	5	1 720	1 077	630	13	5	-	4
7	654	6	8	5 232	3 272	1 934	26	7	-	5
-	513	-	6	3 078	1 608	1 457	13	6	-	6
-	230	-	4	920	781	107	32	3	-	7
-	96	-	2	192	134	52	6	1	-	8
1	247	-	3	741	405	330	6	-	3	9
-	417	-	6	2 502	1 685	801	16	4	-	10
22	988	11	12	11 856	6 420	5 337	99	7	-	11
5	236	5	3	708	351	345	12	2	-	12
-	478	-	6	2 868	1 566	1 290	12	5	-	13
-	175	-	3	525	372	119	34	2	-	14
-	133	-	2	266	162	95	9	1	-	15
2	522	2	6	3 132	1 582	1 502	48	3	-	16
2	246	-	4	984	703	280	1	2	-	17
-	284	-	4	1 136	644	450	42	3	-	18
-	133	-	2	266	126	97	43	1	1	19
44	6 825	29	92	42 684	25 151	17 056	477	63	5	
1	324	1	4	1 296	732	556	8	2	-	1
-	331	-	4	1 324	702	449	173	4	-	2
-	227	-	4	908	705	190	13	3	1	3
8	787	8	9	7 083	3 653	3 286	144	-	5	4
-	250	-	4	1 000	760	220	20	3	-	5
-	201	-	3	603	386	158	59	1	-	6
-	339	-	5	1 695	1 082	600	13	4	-	7
2	723	2	8	5 784	2 892	2 855	37	5	-	8
-	226	-	3	678	412	257	9	3	-	9
1	377	1	5	1 885	1 332	536	17	4	-	10

Tabel 1 (Forts.). Valgmandsvalg

No.	Valgkommuner.	1	2	3	4	5	6	7	8
		Valg- mands- valg afholdt	Hjemme- hørende Folke- mængde 1 Jan. 1891.	Antal Stemme- rets- kvalifi- cerede.	Deraf alene som Skatydere.	Antal Stemme- beret- tigede.	Deraf alene som Skatydere.	Afgivne Stemmer.	Deraf mødte ikke personlig
<b>X. Stavanger Amt. (Forts.)</b>									
11	Høgsfjord .....	20 Okt.	3 123	335	24	287	17	223	14
12	Strand .....	20 —	2 256	246	29	198	20	139	15
13	Finnø .....	20 —	1 524	162	7	136	6	123	12
14	Rennesø .....	7 —	2 289	219	40	182	35	109	1
15	Skudenes .....	20 —	3 928	408	39	327	26	242	6
16	Avaldsnes .....	20 —	4 554	357	20	262	12	197	7
17	Kopervik .....	20 —	3 647	345	25	293	17	189	5
18	Torvestad .....	20 —	1 887	171	12	111	1	50	-
19	HaugesundLanddistrikt	20 —	2 042	283	24	210	7	178	8
20	Tysvær .....	20 —	2 744	309	8	217	3	149	10
21	Skjold .....	20 —	3 317	327	12	278	3	138	3
22	Vikedal .....	20 —	2 600	257	12	227	6	190	12
23	Nerstrand .....	20 —	2 323	247	10	230	10	195	10
24	Hjelmeland .....	20 —	3 943	393	37	359	29	337	14
25	Jelse .....	20 —	2 261	235	31	214	25	202	11
26	Sand .....	20 —	3 406	396	36	330	29	339	29
27	Suldal .....	20 —	2 249	189	13	149	6	132	2
	Tilsammen		87 367	9 805	806	8 368	555	6 936	354
<b>XI. Søndre Bergenhus Amt.</b>									
1	Strandebarm .....	20 Sept.	4 494	445	25	416	20	375	38
2	Kvinnherred .....	20 —	4 760	443	27	433	27	386	42
3	Skaanevik .....	20 —	3 186	342	18	306	12	263	22
4	Etnø .....	20 —	2 324	246	5	205	4	139	3
5	Fjelberg .....	20 —	3 623	335	8	309	6	214	6
6	Sveen .....	20 —	4 205	476	21	335	11	217	10
7	Finnaas .....	20 —	4 884	543	21	438	11	212	36
8	Stord .....	20 —	2 251	203	22	189	21	184	10
9	Fitje .....	20 —	2 380	272	6	258	5	126	8
10	Tysnes .....	20 —	4 654	534	33	388	12	267	22
11	Fuse .....	20 —	3 475	375	32	306	16	262	9
12	Os .....	20 —	4 536	517	28	445	23	422	34
13	Fane .....	20 —	5 025	653	113	442	62	400	8
14	Sund .....	22 —	4 553	615	61	412	11	181	42
15	Fjeld .....	20 —	3 185	418	51	270	18	190	6
16	Askøen .....	20 —	6 565	792	384	629	248	603	28
17	Aarstad .....	20 —	4 019	653	478	343	217	312	4
18	Haus .....	20 —	5 054	662	166	638	156	631	19
19	Bruvik .....	20 —	3 472	468	242	370	166	362	9
20	Hosanger .....	20 —	3 484	354	47	319	30	313	7
21	Hammer .....	20 —	4 084	509	30	509	30	490	11
22	Alversund .....	20 —	3 162	385	16	385	16	378	17
23	Herlø .....	20 —	3 164	342	21	234	13	213	4
24	Manger .....	20 —	5 104	646	28	441	7	416	18
25	Lindaas .....	20 —	6 374	828	20	635	20	621	18
26	Masfjorden .....	20 —	2 336	182	10	161	3	150	1
27	Røldal .....	20 —	956	100	5	92	4	84	10

## i Landdistrikterne 1897.

9	10	11	12	13	14	15	16	17	18	No.
Af disse var udenfor Riget.	Af de afgivne Stemmer blev godkendt.	Af disse var udenfor Riget.	Antal Valgmænd.	Sum af afgivne og godkendte Stemmer.	Deraf faldt paa			Af de i 1894 udkaarede Valgmænd blev		
					Valgmændene.	Suppleanterne.	Andre.	gjenvalgte til Valgmænd.	valgte til Suppleanter.	
-	222	-	3	666	359	302	5	3	-	11
-	139	-	2	278	205	68	5	2	-	12
-	119	-	2	238	134	96	8	2	-	13
-	108	-	2	216	139	46	31	2	-	14
-	241	-	4	964	648	229	87	2	-	15
1	195	-	3	585	409	168	8	3	-	16
-	189	-	3	567	378	97	92	3	-	17
-	49	-	2	98	58	22	18	2	-	18
-	176	-	3	528	270	242	16	2	-	19
-	149	-	3	447	327	114	6	3	-	20
-	138	-	3	414	238	110	66	2	1	21
-	184	-	3	552	355	81	116	2	-	22
-	193	-	3	579	317	254	8	2	-	23
-	336	-	4	1 344	720	612	12	1	-	24
-	199	-	3	597	299	289	9	2	-	25
-	337	-	4	1 348	761	569	18	3	-	26
-	131	-	2	262	176	82	4	2	-	27
13	6 890	12	98	31 939	18 449	12 488	1 002	67	7	
-	372	-	5	1 860	1 128	717	15	4	-	1
-	386	-	5	1 930	1 048	871	11	5	-	2
-	260	-	4	1 040	760	219	61	2	2	3
-	139	-	3	417	263	116	38	2	-	4
-	213	-	4	852	503	223	126	2	1	5
-	217	-	4	868	645	202	21	3	1	6
-	207	-	5	1 035	874	107	54	2	1	7
-	184	-	2	368	185	179	4	1	-	8
-	126	-	3	378	256	100	22	2	-	9
-	264	-	4	1 056	660	263	133	-	-	10
-	261	-	4	1 044	650	375	19	3	-	11
-	422	-	5	2 110	1 117	982	11	-	1	12
-	397	-	5	1 985	1 257	712	16	4	-	13
-	177	-	5	885	667	171	47	5	-	14
-	190	-	3	570	396	161	13	1	-	15
1	601	1	7	4 207	2 107	2 076	24	5	-	16
1	312	1	4	1 248	832	408	8	3	-	17
-	629	-	7	4 403	2 338	2 049	16	-	6	18
-	361	-	4	1 444	823	601	20	3	-	19
-	312	-	4	1 248	700	540	8	3	-	20
-	488	-	6	2 928	1 564	1 349	15	5	-	21
-	377	-	4	1 508	788	712	8	4	-	22
-	211	-	3	633	552	48	33	2	-	23
-	409	-	5	2 045	1 325	696	24	4	-	24
-	620	-	7	4 340	2 172	2 147	21	2	3	25
-	150	-	2	300	209	78	13	2	-	26
-	84	-	1	84	51	31	2	-	-	27

Tabel 1 (Forts.). Valgmandsvalg

No.	Valgkommuner.	1	2	3	4	5	6	7	8
		Valgmandsvalg afholdt	Hjemme-hørende Folke-mængde 1 Jan. 1891.	Antal Stemme-rets-kvalifi-cerede.	Deraf alene som Skatydere.	Antal Stemme-beret-tigede.	Deraf alene som Skatydere.	Afgivne Stemmer.	Deraf mødte ikke personlig.
<b>XI. Søndre Bergenhus Amt. (Forts.)</b>									
28	Ullensvang .....	20 Sept.	5 446	563	87	470	25	329	20
29	Ulvik .....	20 —	3 759	451	66	374	22	157	13
30	Vikør .....	20 —	3 205	330	32	312	28	279	3
31	Ævanger .....	20 —	2 101	221	23	218	23	216	3
32	Voss .....	20 —	6 392	759	134	630	118	580	37
33	Vossestranden .....	20 —	2 001	187	16	134	7	76	-
	Tilsammen		128 213	14 849	2 276	12 046	1 392	10 048	518
<b>XII. Nordre Bergenhus Amt.</b>									
1	Jostedal .....	20 Sept.	903	76	4	65	4	52	2
2	Lyster .....	20 —	3 276	235	42	179	16	133	10
3	Hafslo .....	20 —	2 788	269	18	256	18	242	13
4	Aardal .....	20 —	1 369	88	44	55	14	37	6
5	Lærdal .....	20 —	3 128	226	60	200	50	156	9
6	Sogndal .....	20 —	3 507	367	18	362	17	343	11
7	Aurland .....	20 —	2 169	212	43	185	26	158	11
8	Leikanger .....	20 —	2 513	272	50	235	43	202	9
9	Balestrand .....	20 —	2 282	223	31	207	29	190	15
10	Vik .....	20 —	3 612	372	37	314	28	269	12
11	Lavik .....	20 —	3 925	364	44	330	30	306	10
12	Gulen .....	20 —	3 202	376	7	321	4	254	14
13	Sulen .....	20 —	1 916	149	17	120	7	89	5
14	Hyllestad .....	20 —	2 467	296	15	234	5	215	14
15	Askevold .....	20 —	2 649	263	15	169	10	160	4
16	Ytre Holmedal .....	20 —	3 811	370	29	325	14	320	11
17	Indre Holmedal .....	20 —	3 690	364	15	263	6	251	16
18	Jølster .....	20 —	2 824	283	12	218	6	205	9
19	Førde .....	20 —	6 641	617	46	441	21	334	7
20	Kinn .....	20 —	5 346	469	34	315	22	266	7
21	Bremanger .....	20 —	2 143	261	10	239	8	237	9
22	Selje .....	20 —	4 825	554	21	484	11	370	32
23	Daviken .....	20 —	3 170	368	16	333	13	315	8
24	Eid .....	20 —	3 121	332	21	306	17	268	34
25	Hornindalen .....	20 —	1 650	164	7	137	3	113	3
26	Gløppen .....	20og21—	4 986	743	60	738	60	730	22
27	Indviken .....	20 —	2 975	360	35	350	31	345	13
28	Stryn .....	20 —	2 664	313	64	305	57	296	7
	Tilsammen		87 552	8 986	815	7 686	570	6 856	323
<b>XIII. Romsdals Amt.</b>									
1	Vannelven .....	13 Sept.	2 792	354	13	323	6	226	5
2	Sande .....	13 —	2 636	351	12	330	9	282	15
3	Herø .....	13 —	3 124	407	14	349	9	263	13
4	Ulstein .....	13 —	3 330	453	26	434	23	404	20
5	Volden .....	13 —	6 162	803	98	720	79	677	117

## i Landdistrikterne 1897.

9	10	11	12	13	14	15	16	17	18	No.
Af disse var udenfor Riget.	Af de afgivne Stemmer blev godkendt.	Af disse var udenfor Riget.	Antal Valgmænd.	Sum af afgivne og godkendte Stemmer.	Deraf faldt paa			Af de i 1894 udkaarede Valgmænd blev		
					Valgmændene.	Suppleanterne.	Andre.	gjenvälgte til Valgmænd.	valgte til Suppleanter.	
-	329	-	5	1 645	1 270	275	100	4	-	28
-	157	-	4	628	452	118	58	4	-	29
-	277	-	4	1 108	679	227	202	2	-	30
-	216	-	3	648	320	309	19	-	1	31
1	575	1	7	4 025	2 251	1 751	23	5	-	32
-	76	-	2	152	134	13	5	2	-	33
3	9 999	3	140	48 992	28 976	18 826	1 190	86	16	
-	50	-	1	50	28	14	8	-	1	1
-	132	-	2	264	158	100	6	1	1	2
-	241	-	3	723	361	355	7	2	-	3
-	36	-	1	36	24	8	4	1	-	4
-	156	-	3	468	309	153	6	2	-	5
-	341	-	4	1 364	679	673	12	2	1	6
-	158	-	2	316	170	142	4	2	-	7
-	201	-	3	603	341	170	92	3	-	8
2	190	2	3	570	297	260	13	1	-	9
-	269	-	4	1 076	627	413	36	3	-	10
-	305	-	4	1 220	740	471	9	2	-	11
-	253	-	4	1 012	758	193	61	4	-	12
-	89	-	2	178	134	26	18	2	-	13
-	214	-	3	642	439	85	118	2	-	14
-	158	-	2	316	222	89	5	2	-	15
-	320	-	4	1 280	671	598	11	3	-	16
-	250	-	3	750	445	142	163	1	1	17
-	204	-	3	612	383	213	16	2	-	18
-	333	-	5	1 665	1 468	122	75	4	-	19
-	264	-	4	1 056	860	134	62	2	1	20
-	235	-	3	705	363	336	6	1	-	21
-	368	-	5	1 840	1 412	396	32	2	-	22
-	315	-	4	1 260	688	552	20	3	-	23
-	264	-	4	1 056	693	345	18	3	-	24
-	113	-	2	226	190	24	12	-	-	25
-	729	-	8	5 832	2 907	2 899	26	2	4	26
-	345	-	4	1 380	690	677	13	1	3	27
-	296	-	4	1 184	745	422	17	3	-	28
2	6 829	2	94	27 684	16 802	10 012	870	56	12	
-	226	-	4	904	578	280	46	4	-	1
-	282	-	4	1 128	776	333	19	2	-	2
-	262	-	4	1 048	573	441	34	3	-	3
-	404	-	5	2 020	1 261	746	13	-	4	4
-	674	-	8	5 392	3 162	2 211	19	6	-	5

Tabel 1 (Forts.). Valgmandsvalg

No.	Valgkommuner.	1	2	3	4	5	6	7	8	
										Valgmandsvalg afholdt
<b>XIII. Romsdals Amt. (Forts.)</b>										
6	Hjørundfjord.....	13	Sept.	1 978	224	12	212	9	192	4
7	Sunnelven.....	13	—	1 792	195	16	185	16	182	9
8	Norddalen.....	13	—	2 410	287	20	285	20	281	15
9	Stranden.....	13	—	2 309	284	20	251	12	101	1
10	Ørskog.....	13	—	4 102	574	22	513	14	407	13
11	Skodje.....	13	—	3 004	361	14	335	13	181	1
12	Borgund.....	13	—	6 245	815	86	705	46	548	14
13	Haram.....	13	—	3 272	431	75	401	55	334	13
14	Vestnes.....	13	—	3 756	410	15	317	5	118	2
15	Eid.....	13	—	1 589	160	12	146	10	113	6
16	Grytten.....	13	—	3 029	296	47	228	22	150	4
17	Vegø.....	13	—	2 552	235	3	215	1	97	1
18	Nesset.....	13	—	3 725	341	25	322	18	279	13
19	Bolsø.....	13	—	3 711	334	27	248	8	167	2
20	Frænen.....	13	—	2 754	329	2	276	1	224	6
21	Akerø.....	13	—	3 296	330	1) 43	272	25	73	1
22	Bud.....	13	—	2 475	259	14	191	8	90	-
23	Kvernes.....	13	—	6 925	728	93	615	35	531	26
24	Frei og Grip.....	13	—	1 293	90	22	77	12	58	-
25	Tingvold.....	13	—	4 088	333	34	289	23	202	1
26	Øre.....	13	—	3 097	325	20	306	12	220	3
27	Øksendalen.....	13	—	1 116	91	6	87	6	75	1
28	Sundalen.....	13	—	1 909	137	7	119	6	71	-
29	Stangvik.....	13	—	3 072	199	20	183	16	127	1
30	Surendalen.....	13	—	2 959	228	34	207	30	151	5
31	Rindalen.....	13	—	2 620	207	14	199	11	174	13
32	Aure.....	13	—	4 187	348	26	337	24	319	15
33	Halse.....	13	—	2 948	239	4	210	4	150	4
34	Edø.....	13	—	3 133	169	46	123	21	70	2
Tilsammen				107 390	11 327	942	10 010	609	7 537	346
<b>XIV. Søndre Trondhjems Amt.</b>										
1	Bjørnør.....	1	Okt.	4 766	393	29	311	28	246	10
2	Aaffjorden.....	1	—	3 948	296	26	237	14	83	4
3	Bjugn.....	30	Sept.	4 707	317	17	255	14	206	6
4	Frøien.....	1	Okt.	4 696	480	24	461	11	446	29
5	Hitteren.....	1	—	4 973	374	27	355	25	277	27
6	Hevne.....	1	—	5 165	445	34	332	19	270	7
7	Ørlandet.....	1	—	5 061	406	29	325	25	290	23
8	Stadsbygden.....	1	—	6 024	730	31	694	30	670	50
9	Orkedalen.....	1	—	6 073	715	161	685	149	599	28
10	Meldalen.....	1	—	3 076	2) 300	2) 30	300	30	287	12
11	Rennebu.....	1	—	3 427	252	12	235	10	204	12
12	Opdal.....	29	Sept.	2 997	473	26	365	8	291	11
13	Rørø.....	1	Okt.	4 333	646	144	472	59	363	9
14	Holtaalen.....	1	—	4 244	623	145	550	88	395	17
15	Støren.....	1	—	6 519	645	103	575	85	485	17

1) Opgaverne er fra 1894. For 1897 mangler Opgaver.

2) Opgaverne er mangelfulde.

## i Landdistrikterne 1897.

9	10	11	12	13	14	15	16	17	18	No.
Af disse var udenfor Riget.	Af de afgivne Stemmer blev godkendt.	Af disse var udenfor Riget.	Antal Valg- mænd.	Sum af afgivne og godkendte Stemmer.	Deraf faldt paa			Af de i 1894 udkaarede Valgmænd blev		
					Valg- mændene.	Supple- anterne.	Andre.	gjenvælgte til Valgmænd.	valgte til Supple- anter.	
-	190	-	3	570	335	230	5	3	-	6
-	182	-	2	364	205	152	7	1	-	7
-	281	-	3	843	422	410	11	1	2	8
-	101	-	3	303	138	67	98	2	1	9
-	406	-	6	2 436	1 819	530	87	5	-	10
-	180	-	4	720	469	148	103	3	1	11
-	548	-	8	4 384	3 388	802	194	5	-	12
-	334	-	5	1 670	1 301	334	35	4	-	13
-	118	-	4	472	327	124	21	3	1	14
-	113	-	2	226	134	81	11	2	-	15
-	148	-	3	444	377	51	16	1	-	16
-	97	-	3	291	191	67	33	1	2	17
-	278	-	4	1 112	559	541	12	3	-	18
-	167	-	3	501	383	98	20	3	-	19
-	224	-	3	672	350	314	8	3	-	20
-	73	-	3	219	154	57	8	2	-	21
-	89	-	2	178	128	33	17	1	-	22
-	527	-	7	3 689	2 339	1 324	26	5	-	23
-	58	-	1	58	28	21	9	1	-	24
-	200	-	3	600	457	95	48	1	-	25
-	220	-	4	880	704	117	59	3	-	26
-	75	-	1	75	50	23	2	1	-	27
-	71	-	2	142	114	24	4	2	-	28
-	126	-	2	252	164	60	28	2	-	29
-	151	-	3	453	278	122	53	2	1	30
-	173	-	2	346	229	109	8	2	-	31
-	317	-	4	1 268	725	531	12	1	1	32
-	149	-	3	447	324	90	33	2	-	33
-	69	-	2	138	91	24	23	-	1	34
-	7 513	-	120	34 245	22 533	10 590	1 122	80	14	
-	246	-	4	984	573	383	28	1	-	1
-	81	-	3	243	183	54	6	1	1	2
-	206	-	3	618	391	220	7	2	-	3
-	443	-	5	2 215	1 109	1 090	16	-	2	4
-	275	-	4	1 100	656	444	-	2	-	5
-	266	-	4	1 064	692	364	8	4	-	6
-	287	-	4	1 148	704	424	20	2	-	7
-	668	-	7	4 676	2 334	2 296	46	3	1	8
-	599	-	7	4 193	2 516	1 652	25	7	-	9
-	286	-	4	1 144	615	518	11	-	2	10
-	203	-	3	609	319	283	7	1	-	11
-	291	-	4	1 164	609	465	90	4	-	12
-	362	-	5	1 810	1 542	250	18	4	1	13
-	394	-	6	2 364	1 687	650	27	6	-	14
-	484	-	6	2 904	1 572	1 320	12	-	6	15



Tabel 1 (Forts.). Valgmandsvalg

No.	Valgkommuner.	1	2	3	4	5	6	7	8
		Valgmandsvalg afholdt	Hjemmehørende Folke-mængde 1 Jan. 1891.	Antal Stemme-rets-kvalifi-cerede.	Deraf alene som Skatydere.	Antal Stemme-beret-tigede.	Deraf alene som Skatydere.	Afgivne Stemmer.	Deraf mødte ikke personlig.
<b>XIV. Søndre Trondhjems Amt. (Forts.)</b>									
16	Melhus . . . . .	1 Okt.	5 042	589	51	528	46	484	17
17	Børsen . . . . .	1 —	3 508	401	39	388	35	379	22
18	Byneset . . . . .	1 —	2 584	275	69	259	56	225	9
19	Strinden . . . . .	1 —	4 344	<sup>1)</sup> 429	<sup>1)</sup> 220	429	220	407	11
20	Malvik . . . . .	1 —	2 503	346	230	340	226	327	20
21	Klæbu . . . . .	1 —	1 541	155	57	144	51	128	6
22	Selbu . . . . .	1 —	5 399	442	112	430	110	376	22
Tilsammen			94 930	9 732	1 616	8 670	1 339	7 438	369
<b>XV. Nordre Trondhjems Amt.</b>									
1	Øvre Stjørdalen . . . . .	8 Okt.	4 279	385	81	258	62	202	15
2	Nedre Stjørdalen . . . . .	8 —	6 319	624	89	596	82	564	25
3	Leksviken . . . . .	8 —	2 967	221	19	193	13	154	10
4	Frosten . . . . .	8 —	4 812	363	29	310	26	221	8
5	Skogn . . . . .	8 —	3 297	258	33	211	13	150	6
6	Levanger Landdistrikt	8 —	1 983	159	24	125	14	73	7
7	Værdalen . . . . .	8 —	6 120	674	99	328	32	245	5
8	Ytterøen . . . . .	8 —	3 756	228	63	184	41	81	4
9	Inderøen . . . . .	8 —	4 875	372	42	310	26	207	10
10	Sparbuen . . . . .	8 —	3 871	311	42	225	29	109	4
11	Stenkjær . . . . .	8 —	2 811	279	63	237	42	200	16
12	Beitstaden . . . . .	8 —	4 469	316	25	216	13	89	1
13	Stod . . . . .	8 —	2 282	285	46	226	31	137	2
14	Snaasen . . . . .	8 —	2 554	229	23	203	19	115	1
15	Lierne . . . . .	8 —	1 473	116	8	110	8	85	12
16	Grong . . . . .	8 —	3 523	372	46	313	46	274	13
17	Overhallen . . . . .	8 —	2 409	252	27	235	17	179	4
18	Namsos . . . . .	8 —	3 870	602	114	554	92	429	37
19	Fosnes . . . . .	8 —	2 918	244	85	196	48	170	16
20	Flatanger . . . . .	8 —	1 821	117	16	107	16	78	5
21	Nærø . . . . .	8 —	5 054	376	40	271	36	173	5
22	Leka . . . . .	4 —	2 033	153	3	126	3	121	11
23	Kolvereid . . . . .	8 —	2 838	264	20	244	20	215	14
Tilsammen			80 334	7 200	1 037	5 778	729	4 271	231
<b>XVI. Nordlands Amt.</b>									
1	Bindalen . . . . .	23 August	2 461	216	-	129	-	72	7
2	Brønnø . . . . .	21 —	5 723	538	74	328	12	219	6
3	Vega . . . . .	23 —	2 373	191	40	122	17	57	-
4	Velfjorden . . . . .	23 —	1 365	117	1	66	1	41	-
5	Tjøtta . . . . .	21 —	3 536	344	96	173	18	113	3
6	Vefsen . . . . .	20 —	6 318	565	79	494	63	341	30

<sup>1)</sup> Opgaverne er mangelfulde.

## i Landdistrikterne 1897.

9	10	11	12	13	14	15	16	17	18	No.
Af disse var udenfor Riget.	Af de afgivne Stemmer blev godkendt.	Af disse var udenfor Riget.	Antal Valgmænd.	Sum af afgivne og godkendte Stemmer.	Deraf faldt paa			Af de i 1894 udkaarede Valgmænd blev		
					Valgmændene.	Suppleanterne.	Andre.	gjænvalgte til Valgmænd.	valgte til Suppleanter.	
-	483	-	6	2 898	1 596	1 287	15	3	-	16
-	378	-	4	1 512	795	704	13	3	1	17
-	225	-	3	675	378	291	6	2	-	18
-	406	-	5	2 030	1 100	895	35	2	-	19
-	325	-	4	1 300	688	599	13	-	-	20
-	128	-	2	256	138	110	8	-	1	21
-	362	-	5	1 810	1 137	655	18	3	-	22
-	7 398	-	98	36 717	21 334	14 954	429	50	15	
-	200	-	3	600	413	177	10	2	-	1
-	564	-	6	3 384	2 021	1 295	68	6	-	2
-	153	-	2	306	181	109	16	1	-	3
-	221	-	4	884	664	183	37	2	1	4
-	148	-	3	444	251	97	96	2	1	5
-	72	-	2	144	131	10	3	1	-	6
-	243	-	4	972	770	188	14	2	-	7
-	81	-	2	162	102	40	20	2	-	8
-	206	-	4	824	622	146	56	3	1	9
-	107	-	3	321	219	60	42	1	1	10
-	199	-	3	597	429	160	8	2	-	11
-	89	-	3	267	177	51	39	2	1	12
-	137	-	3	411	347	50	14	3	-	13
-	114	-	3	342	194	84	64	2	-	14
-	84	-	2	168	84	68	16	-	-	15
-	273	-	4	1 092	614	415	63	3	-	16
-	179	-	3	537	343	134	60	3	-	17
-	428	-	6	2 568	1 575	862	131	3	-	18
-	170	-	2	340	188	148	4	-	2	19
-	78	-	2	156	91	44	21	2	-	20
-	172	-	3	516	359	149	8	2	-	21
-	120	-	2	240	126	103	11	2	-	22
-	215	-	3	645	381	240	24	2	-	23
-	4 253	-	72	15 920	10 282	4 813	825	48	7	
-	70	-	2	140	106	23	11	1	1	1
-	219	-	4	876	551	178	147	2	1	2
-	57	-	2	114	99	8	7	2	-	3
-	41	-	1	41	20	18	3	-	1	4
-	111	-	2	222	149	59	14	1	-	5
5	334	-	5	1 670	1 248	358	64	3	1	6

Tabel 1 (Forts.). Valgmandsvalg

No.	Valgkommuner.	1	2	3	4	5	6	7	8
		Valgmandsvalg afholdt	Hjemme-hørende Folke-mængde 1 Jan. 1891.	Antal Stemme-rets-kvalifi-cerede.	Deraf alene som Skatydere.	Antal Stemme-beret-tigede.	Deraf alene som Skatydere.	Afgivne Stemmer.	Deraf mødte ikke personlig.
<b>XVI. Nordlands Amt. (Forts.)</b>									
7	Hatfjeldalen .....	22 August	1 080	101	17	86	15	57	2
8	Alstahaug .....	24 —	4 323	387	94	221	37	159	7
9	Herø .....	24 —	3 916	243	115	119	16	85	5
10	Nesne .....	20 —	4 925	264	32	189	19	154	8
11	Hemnes .....	23 —	4 675	374	78	283	45	212	8
12	Mo .....	22 —	4 005	268	48	183	22	118	3
13	Lurø .....	20 —	2 590	205	109	74	16	22	3
14	Rødø .....	23 —	5 693	349	73	222	19	130	7
15	Gildeskaal .....	23 —	3 667	319	45	182	8	98	10
16	Beieren .....	21 —	1 680	206	60	161	48	150	6
17	Bodin .....	29 —	4 262	407	72	207	22	140	20
18	Skjerstad .....	5 Sept.	4 449	458	198	329	102	239	16
19	Saitdalen .....	21 August	2 691	247	38	140	21	91	2
20	Folden .....	22 —	3 427	438	53	151	27	111	11
21	Kjerringø .....	22 —	800	121	12	48	4	39	2
22	Steigen .....	23 —	3 333	423	103	227	20	172	38
23	Hammerø .....	23 —	2 946	346	35	175	18	137	6
24	Tysfjorden .....	22 —	1 987	251	13	66	1	43	2
25	Ofoten .....	23 —	5 842	497	61	351	33	139	38
26	Lødingen .....	22 —	3 290	331	62	223	40	183	18
27	Vaagen .....	24 —	6 277	670	250	386	219	192	16
28	Borge .....	23 —	3 905	321	38	265	14	103	4
29	Buksnes .....	24 —	4 661	501	271	327	140	218	8
30	Flakstad .....	23 —	2 588	275	141	176	60	163	22
31	Værø .....	22 —	945	153	95	56	12	24	-
32	Hadsel .....	22 —	6 507	900	299	479	23	267	13
33	Bø .....	22 —	3 507	282	68	193	43	102	5
34	Øksnes .....	23 —	2 809	286	86	149	25	91	5
35	Sortland .....	23 —	2 632	246	68	187	16	128	47
36	Dverberg .....	24 —	3 223	318	33	266	28	186	17
Tilsammen			128 411	12 158	2 957	7 433	1 224	4 796	395
<b>XVII. Tromsø Amt.</b>									
1	Kvæfjord .....	28 August	2 952	347	1) <sup>1</sup> 17	227	17	217	25
2	Trondenes .....	28 —	6 985	793	1) <sup>1</sup> 122	582	77	499	46
3	Bjarkø .....	28 —	1 714	236	1) <sup>1</sup> 29	165	29	155	23
4	Ibbestad .....	28 —	8 139	976	175	640	60	527	55
5	Trangø .....	28 —	4 716	631	1) <sup>1</sup> 56	413	51	375	19
6	Berg .....	28 —	1 633	233	1) <sup>1</sup> 134	117	21	77	11
7	Lenviken .....	28 —	5 581	1) <sup>1</sup> 426	1) <sup>1</sup> 33	381	20	374	20
8	Maalselven .....	28 —	4 673	663	120	458	31	404	10
9	Balsfjorden .....	28 —	4 469	447	1) <sup>1</sup> 41	231	14	137	4

1) Opgaverne væsentlig fra 1894. For 1897 mangler Opgaver.

## I Landdistrikterne 1897.

9	10	11	12	13	14	15	16	17	18	No.
Af disse var udenfor Riget.	Af de afgivne Stemmer blev godkendt.	Af disse var udenfor Riget.	Antal Valgmænd.	Sum af afgivne og godkendte Stemmer.	Deraf faldt paa			Af de i 1894 udkaarede Valgmænd blev		
					Valgmændene.	Suppleanterne.	Andre.	gjenvælgte til Valgmænd.	valgte til Suppleanter.	
-	56	-	1	56	24	17	15	-	-	7
-	157	-	3	471	317	147	7	2	-	8
-	84	-	2	168	91	58	19	1	1	9
-	153	-	2	306	152	150	4	1	-	10
-	211	-	3	633	411	192	30	2	-	11
-	118	-	2	236	165	66	5	1	-	12
-	22	-	1	22	12	8	2	1	-	13
-	128	-	3	384	212	165	7	1	-	14
-	96	-	2	192	118	69	5	2	-	15
-	148	-	2	296	170	122	4	1	1	16
-	139	-	3	417	308	104	5	-	-	17
-	237	-	4	948	695	219	34	2	-	18
-	90	-	2	180	100	51	29	1	1	19
-	107	-	2	214	120	90	4	2	-	20
-	39	-	1	39	20	10	9	-	-	21
-	163	-	3	489	277	195	17	2	-	22
-	136	-	2	272	156	111	5	2	-	23
-	43	-	1	43	29	9	5	-	-	24
-	138	-	4	552	314	151	87	4	-	25
-	181	-	3	543	371	156	16	2	-	26
-	190	-	4	760	402	327	31	2	-	27
-	102	-	3	306	177	69	60	2	1	28
-	218	-	4	872	430	346	96	-	1	29
-	162	-	2	324	176	144	4	1	-	30
-	23	-	1	23	21	1	1	-	-	31
-	267	-	5	1 335	912	378	45	4	-	32
-	100	-	2	200	149	37	14	1	1	33
-	89	-	2	178	130	45	3	-	-	34
-	128	-	2	256	178	74	4	2	-	35
-	186	-	3	558	292	206	60	2	1	36
5	4 743	-	90	14 336	9 102	4 361	873	50	11	
-	215	-	3	645	355	281	9	3	-	1
1	495	1	6	2 970	2 171	781	18	5	-	2
-	155	-	2	310	184	122	4	2	-	3
-	525	-	7	3 675	2 185	1 479	11	2	-	4
-	375	-	5	1 875	1 145	718	12	-	2	5
-	71	-	2	142	85	50	7	1	-	6
-	366	-	4	1 464	836	596	32	1	-	7
-	403	-	5	2 015	1 346	657	12	4	-	8
-	137	-	3	411	312	85	14	1	-	9

Tabel 1 (Forts.). Valgmandsvalg

No.	Valgkommuner.	1	2	3	4	5	6	7	8
		Valgmandsvalg afholdt	Hjemme-hørende Folke-mængde 1 Jan. 1891.	Antal Stemme-rets-kvalifi-cerede.	Deraf alene som Skatydere.	Antal Stemme-beret-tigede.	Deraf alene som Skatydere.	Afgivne Stemmer.	Deraf mødte ikke personlig.
<b>XVII. Tromsø Amt. (Forts.)</b>									
10	Tromsøsundet .....	28 August	4 390	532	<sup>1)</sup> 77	316	42	296	16
11	Lyngen .....	26og27--	5 361	<sup>1)</sup> 454	<sup>1)</sup> 69	218	22	204	32
12	Karlsjø .....	20 --	2 715	258	78	137	33	105	13
13	Skjervø .....	14 --	5 580	<sup>1)</sup> 488	<sup>1)</sup> 145	365	44	305	76
	Tilsammen		58 908	6 484	1 096	4 250	461	3 675	350
<b>XVIII. Finmarkens Amt.</b>									
1	Kautokeino .....	2 Sept.	879	95	-	60	-	39	20
2	Alten .....	24 August	2 072	353	5	347	5	331	51
3	Talvik .....	24og25--	2 437	432	13	317	6	257	128
4	Loppen .....	24 --	1 715	268	1	186	-	168	132
5	Hammerfest Landdistr.	24 --	1 769	342	-	234	-	179	157
6	Maasø .....	24 --	2 318	426	1	305	1	283	213
7	Kistrand .....	24 --	1 760	249	2	134	2	123	109
8	Karasjok .....	31 --	536	<sup>1)</sup> 90	<sup>1)</sup> 8	56	-	53	31
9	Lebesby .....	29 --	1 071	164	-	127	-	122	65
10	Tanen .....	24 --	2 646	320	1	236	1	212	171
11	Næsseby .....	24 --	1 441	221	1	103	1	100	49
12	Vadsø Landdistrikt ..	24 --	1 296	216	2	211	-	205	89
13	Sydvaranger .....	25 --	1 961	223	2	212	1	195	71
14	Vardø Landdistrikt ..	24 --	1 114	177	1	100	1	100	43
	Tilsammen		23 015	3 576	37	2 628	18	2 367	1 329

<sup>1)</sup> Opgaverne er fra 1894. For 1897 mangler Opgaver.

## i Landdistrikterne 1897.

9	10	11	12	13	14	15	16	17	18	No.
Af disse var udenfor Riget.	Af de afgivne Stemmer blev godkjendt.	Af disse var udenfor Riget.	Antal Valgmænd.	Sum af afgivne og godkendte Stemmer.	Deraf faldt paa			Af de i 1894 udkaarede Valgmænd blev		
					Valgmændene.	Suppleanterne.	Andre.	gjenvälgte til Valgmænd.	välgte til Suppleanter.	
-	293	-	4	1 172	651	504	17	-	2	10
-	197	-	3	591	361	221	9	2	-	11
-	105	-	2	210	150	56	4	-	-	12
-	300	-	4	1 200	684	504	12	4	-	13
1	3 637	1	50	16 680	10 465	6 054	161	25	4	
-	39	-	1	39	34	3	2	1	-	1
-	330	-	4	1 320	658	652	10	1	-	2
-	254	-	4	1 016	782	229	5	-	-	3
-	163	-	2	326	186	140	-	-	2	4
-	168	-	3	504	411	85	8	2	-	5
-	283	-	4	1 132	598	520	14	1	-	6
-	115	-	2	230	166	64	-	1	-	7
-	53	-	1	53	29	21	3	-	-	8
-	107	-	2	214	124	73	17	1	-	9
-	212	-	3	636	442	185	9	1	-	10
-	97	-	2	194	106	84	4	1	-	11
-	194	-	3	582	288	287	7	-	1	12
-	191	-	3	573	300	265	8	-	2	13
-	94	-	2	188	114	70	4	1	-	14
-	2 300	-	36	7 007	4 238	2 678	91	10	5	

Tabel 2. Sammendrag amtsvis for

No.	Amter.	1	2	3	4	5	6	7
		Valg- kommu- nernes Antal.	Hjemme- hørende Folke- mængde 1 Jan. 1891.	Antal Stemmerets- kvalificerede 1897.		Deraf alene som Skatydere.		An- Stemme-
				Antal.	Procent af Folke- mængden.	Antal.	Procent.	Antal.
1	Smaalenene . . . . .	22	85 737	10 847	12.7	4 639	42.8	8 987
2	Akershus . . . . .	23	96 904	12 223	12.6	5 615	45.9	9 424
3	Hedemarken <sup>1)</sup> . . . . .	25	113 374	13 254	11.7	3 240	24.4	10 754
4	Kristians . . . . .	27	104 828	10 100	9.6	1 912	18.9	8 877
5	Buskerud . . . . .	20	77 350	10 620	13.7	3 275	30.8	9 720
6	Jarlsberg og Larvik . . .	20	75 887	10 490	13.8	3 005	28.6	8 734
7	Bratsberg . . . . .	24	71 233	9 295	13.1	3 391	36.5	7 732
8	Nedenes <sup>2)</sup> . . . . .	19	68 400	8 475	12.4	2 427	28.6	6 877
9	Lister og Mandal <sup>2)</sup> . . . .	19	66 092	10 171	15.4	1 441	14.2	7 967
10	Stavanger . . . . .	27	87 367	9 805	11.2	806	8.2	8 368
11	Søndre Bergenhus . . . . .	33	128 213	14 849	11.6	2 276	15.3	12 046
12	Nordre Bergenhus . . . . .	28	87 552	8 986	10.3	815	9.1	7 686
13	Romsdal . . . . .	34	107 390	11 327	10.5	942	8.3	10 010
14	Søndre Trondhjem <sup>1)</sup> . . .	22	94 930	9 732	12.5	1 616	16.6	8 670
15	Nordre Trondhjem . . . . .	23	80 334	7 200	9.0	1 037	14.4	5 778
16	Nordland . . . . .	36	128 411	12 158	9.5	2 957	24.3	7 433
17	Tromsø . . . . .	13	58 908	6 484	11.1	1 096	16.9	4 250
18	Finmarken . . . . .	14	23 015	3 576	15.5	37	1.0	2 628
	Tilsammen	429	<sup>3)</sup> 1 555 925	179 592	11.54	40 527	22.57	145 941

<sup>1)</sup> Indbyggerne i den Del af Røros Præstegjeld, der i civil Henseende hører til Hedemarkens Amt (275), er her Henseende hører til Nedenes Amt (1744), er her regnede til Lister og Mandal Amt. <sup>2)</sup> Den hjemmehørende Folke-

## Valgmandsvalgene i Landdistrikterne 1897.

8		9		10		11		12		13		14		15		16		17		No.
tal berettigede 1897.		Deraf alene som Skatydere.				Antal Stemme- retskvali- ficerede 1894		Antal Stemme- beret- tigede 1894.		Procentvis Forøgelse 1894-1897:				Afgivne Stemmer.						
Procent af Folke- mængden.		Procent af Stemme- retskvali- ficerede.		Antal.		Procent.				af Stemme- retskvali- ficerede.		af Stemme- beret- tigede.		Antal.		Procent.				
10.5	82.9	3 559	39.6	10 372	8 635	4.6	4.1	7 716	85.9	1										
9.7	77.1	3 672	39.0	11 501	9 060	6.3	4.0	8 069	85.6	2										
9.5	81.1	2 193	20.4	12 301	10 551	7.7	1.9	9 045	84.1	3										
8.5	87.9	1 446	16.3	9 739	8 344	3.7	6.4	7 664	86.3	4										
12.6	91.5	2 826	29.1	9 986	8 790	6.3	10.6	8 841	91.0	5										
11.5	83.3	1 782	20.4	10 644	8 544	÷ 1.4	2.2	6 726	77.0	6										
10.9	83.2	2 595	33.6	8 449	6 816	10.0	13.4	7 053	91.2	7										
10.1	81.1	1 595	23.2	8 550	6 776	÷ 0.9	1.5	5 842	84.9	8										
12.1	78.3	928	11.6	10 018	7 496	1.5	6.3	6 871	86.2	9										
9.6	85.3	555	6.6	9 855	8 011	÷ 0.5	4.5	6 936	82.9	10										
9.4	81.1	1 392	11.6	13 539	11 357	9.7	6.1	10 048	83.4	11										
8.8	85.5	570	7.4	8 276	6 905	8.6	11.3	6 856	89.2	12										
9.3	88.4	609	6.1	11 127	9 670	1.8	3.5	7 537	75.3	13										
9.1	89.1	1 339	15.4	8 947	7 830	8.8	10.7	7 438	85.8	14										
7.2	80.3	729	12.6	6 721	5 541	7.1	4.3	4 271	73.9	15										
5.8	61.1	1 224	16.5	11 529	6 926	5.5	7.3	4 796	64.5	16										
7.2	65.5	461	10.8	5 913	3 628	9.6	17.1	3 675	86.5	17										
11.4	73.5	18	0.7	3 424	2 309	4.4	13.8	2 367	90.1	18										
9.38	81.26	27 493	18.84	170 891	137 189	5.09	6.38	121 751	83.42											

regnede til Søndre Trondhjems Amt. <sup>2)</sup> Indbyggerne i Birkenes Anneks til Tveid Præstegjeld, hvilket Sogn i civil mængde, hvis Hjemstedskommuner kjendes.



Tabel 2 (Forts.). Sammen drag amtsvis for

No.	Amter.	18		19	20	21		22	23	24	
		Deraf mødte ikke personlig.		Af disse var udenfor Riget.	Af de afgivne Stemmer blev godkendt.	Af disse var udenfor Riget.	Antal.	Procent.	Antal.	Procent.	Antal Valg- mænd.
		Antal.	Procent.								
1	Smaalenene .....	286	3.7	12	7 684	99.6	12	104			
2	Akershus .....	310	3.8	3	8 044	99.7	2	106			
3	Hedemarken .....	470	5.2	6	9 000	99.5	5	124			
4	Kristians .....	446	5.8	3	7 622	99.5	2	102			
5	Buskerud .....	497	5.6	2	8 809	99.6	2	109			
6	Jarlsberg og Larvik....	351	5.2	40	6 691	99.5	37	100			
7	Bratsberg .....	317	4.5	34	7 011	99.4	30	89			
8	Nedenes.....	455	7.8	146	5 791	99.1	135	80			
9	Lister og Mandal .....	400	5.8	44	6 825	99.3	29	92			
10	Stavanger .....	354	5.1	13	6 890	99.3	12	98			
11	Søndre Bergenhus .....	518	5.2	3	9 999	99.5	3	140			
12	Nordre Bergenhus .....	323	4.7	2	6 829	99.6	2	94			
13	Romsdal .....	346	4.6	-	7 513	99.7	-	120			
14	Søndre Trondhjem.....	369	5.0	-	7 398	99.5	-	98			
15	Nordre Trondhjem.....	231	5.4	-	4 253	99.6	-	72			
16	Nordland.....	395	8.2	5	4 743	98.9	-	90			
17	Tromsø .....	350	9.5	1	3 637	99.0	1	50			
18	Finmarken.....	1 329	56.1	-	2 300	97.2	-	36			
	Tilsammen	7 747	6.36	314	121 039	99.42	272	1 704			

## Valgmandsvalgene i Landdistrikterne 1897.

25	26	27	28	29	30	31	32	33	
Sum af afgivne og godkendte Stemmer.	Deraf faldt paa						Af de i 1894 udkaarede Valgmænd blev		No.
	Valgmændene.		Suppleanterne.		Andre.		gjenvælgt til Valgmænd.	valgte til Supple- anter.	
	Antal.	Procent.	Antal.	Procent.	Antal.	Procent.			
44 362	25 854	58.3	17 826	40.2	682	1.5	58	12	1
51 522	27 480	53.3	23 526	45.7	516	1.0	33	20	2
58 779	34 645	59.0	23 236	39.5	898	1.5	75	15	3
33 135	19 473	58.8	12 972	39.1	690	2.1	57	14	4
60 813	33 637	55.3	26 356	43.3	820	1.4	50	13	5
38 372	25 067	65.3	12 841	33.5	464	1.2	66	1	6
35 067	19 317	55.1	15 425	44.0	325	0.9	40	17	7
28 534	16 123	56.5	12 075	42.3	336	1.2	48	5	8
42 684	25 151	58.9	17 056	40.0	477	1.1	63	5	9
31 939	18 449	57.8	12 488	39.1	1 002	3.1	67	7	10
48 992	28 976	59.2	18 826	38.4	1 190	2.4	86	16	11
27 684	16 802	60.7	10 012	36.2	870	3.1	56	12	12
34 245	22 533	65.8	10 590	30.9	1 122	3.3	80	14	13
36 717	21 334	58.1	14 954	40.7	429	1.2	50	15	14
15 920	10 282	64.6	4 813	30.2	825	5.2	48	7	15
14 336	9 102	63.5	4 361	30.4	873	6.1	50	11	16
16 680	10 465	62.7	6 054	36.3	161	1.0	25	4	17
7 007	4 238	60.5	2 678	38.2	91	1.3	10	5	18
626 788	368 928	58.86	246 089	39.26	11 771	1.88	962	193	

Tabel 3. Valgmandsvalg

No.	Valgkommuner.	1	2	3		4		5		6		7
				Valg- mands- valgene afholdt	Hjemme- hørende Folke- mængde 1 Jan. 1891.	Antal Stemmerets- kvalificerede 1897.		Deraf alene som Skatydere.		An- Stemme-		
						Antal.	Procent af Folke- mængden.	Antal.	Procent.	Antal.		
1	Fredrikshald.....	11 Oktbr.	11 217	1 359	12.1	764	56.2	971				
2	Fredrikstad.....	11 —	12 451	1 555	12.5	618	39.7	1 096				
3	Sarpsborg.....	11 —	2 904	418	14.4	56	13.4	398				
4	Moss.....	11 —	8 051	796	9.9	410	51.5	706				
5	Drøbak.....	11 —	2 207	259	11.7	55	21.2	198				
6	Kristiania.....	14—18 —	151 239	1) 21 400	14.1	1) 16 000	74.8	18 445				
7	Hønefoss.....	18 —	1 494	179	12.0	76	42.5	166				
8	Kongsvinger.....	19 —	1 310	157	12.0	58	36.9	142				
9	Hamar.....	22 Septbr.	4 170	748	17.9	254	44.0	742				
10	Lillehammer.....	22 —	1 832	304	16.6	60	19.7	290				
11	Gjøvik.....	22 —	1 416	296	20.9	95	32.1	206				
12	Kongsberg.....	9 Oktbr.	5 238	713	13.6	186	26.1	614				
13	Drammen.....	15 o. 16 —	20 687	2 264	10.9	993	43.9	1 964				
14	Holmestrand.....	15 Novbr.	2 356	261	11.1	64	24.5	214				
15	Tønsberg.....	15 —	7 215	879	12.2	307	34.9	661				
16	Sandefjord.....	15 —	4 238	447	10.5	74	16.6	416				
17	Larvik.....	15 —	11 261	1) 1 306	11.6	2) 402	30.8	1 008				
18	Skien.....	11 —	8 979	1 062	11.8	228	21.5	1 062				
19	Porsgrund.....	11 —	3 996	559	14.0	116	20.8	441				
20	Brevik.....	11 —	2 073	292	14.1	37	12.7	289				
21	Kragerø.....	1 —	5 753	753	13.1	152	20.2	640				
22	Østerrisør.....	15 —	3 148	437	13.9	57	13.0	422				
23	Arendal.....	15 —	4 578	518	11.3	108	20.9	463				
24	Grimstad.....	15 —	3 173	437	13.8	71	16.2	324				
25	Kristiansand.....	16 Septbr.	12 813	1 557	12.2	605	38.9	1 426				
26	Flekkefjord.....	2 Oktbr.	1 577	286	18.1	35	12.2	284				
27	Stavanger.....	4 —	23 899	3 175	13.3	470	14.8	2 875				
28	Haugesund.....	4 —	5 742	591	10.3	120	20.3	516				
29	Bergen.....	20 o. 21 Septb.	53 684	6 931	12.9	3 430	49.5	5 289				
30	Aalesund.....	28 —	8 406	1 007	12.0	352	35.0	980				
31	Molde.....	28 —	1 629	214	13.1	36	16.8	192				
32	Kristiansund.....	28 —	10 381	1 247	12.0	407	32.6	1 133				
33	Trondhjem.....	30 —	29 162	3 785	13.0	2 069	54.7	3 378				
34	Levanger.....	30 —	902	155	17.2	21	13.5	152				
35	Bodø.....	18 August	3 656	480	13.1	176	36.7	335				
36	Tromsø.....	18 —	6 000	656	10.9	204	31.1	596				
37	Hammerfest.....	24 Septbr.	2 188	297	13.6	29	9.8	262				
38	Vardø.....	27 —	2 223	430	19.3	12	2.8	412				
39	Vadsø.....	22 —	1 744	313	17.9	16	5.1	307				
Tilsammen			444 992	58 523	13.15	29 223	49.93	50 015				
Landdistrikterne ...			1 555 925	179 592	11.54	40 527	22.57	145 941				
Riget.....			2 000 917	238 115	11.90	69 750	29.29	195 956				

1) Efter Skjøn, under Sammenligning med Opgaverne for 1894.

2) Opgaven er fra 1894. For 1897 mangler Opgave.

## i Kjøbstæderne 1897.

8		9		10		11		12		13		14		15		16		17		No.	
tal		Deraf alene som		Antal		Antal		Procentvis Forøgelse		Afgivne Stemmer.											
berettigede 1897.		Skatydere.		Stemme-		Stemme-		1894-1897:													
Procent af Folke-	Procent af Stemme-	Antal.	Procent.	ficerede	beret-	af Stemme-	af Stemme-	rets-	rets-	rets-	rets-	Antal.	Procent.								
mængden.	ficerede.			1894.	tigede	ficerede.	tigede.	ficerede.	ficerede.	ficerede.	ficerede.										
8.6	71.4	442	45.5	1 243	1 012	9.3	÷ 4.1	888	91.5	1											
8.8	70.5	340	31.0	1 428	1 040	8.9	5.4	966	88.1	2											
13.7	95.2	36	9.0	326	325	28.2	22.5	373	93.7	3											
8.8	88.7	355	50.3	797	712	÷ 0.1	÷ 0.8	674	95.5	4											
9.0	76.4	22	11.1	266	207	÷ 2.6	÷ 4.4	141	71.2	5											
12.2	86.2	13 423	72.8	20 441	17 557	4.7	5.1	16 912	91.7	6											
11.1	92.7	66	39.8	150	135	19.3	23.0	142	85.5	7											
10.8	90.4	48	33.8	151	142	4.0	0.0	118	83.1	8											
17.8	99.2	248	33.4	759	699	÷ 1.4	6.2	725	97.7	9											
15.8	95.4	54	18.6	294	278	3.4	4.3	272	93.8	10											
14.5	69.6	75	36.4	177	166	67.2	24.1	174	84.5	11											
11.7	86.1	154	25.1	720	606	÷ 1.0	1.3	493	80.3	12											
9.5	86.7	793	40.4	2 020	1 720	12.1	14.2	1 793	91.3	13											
9.1	82.0	49	22.9	257	214	1.6	0.0	172	80.4	14											
9.2	75.2	159	24.1	688	628	27.8	5.3	585	88.5	15											
9.8	93.1	58	13.9	459	395	÷ 2.6	5.3	361	86.8	16											
9.0	77.2	228	22.6	1 306	1 022	0.0	÷ 1.4	914	90.7	17											
11.8	100.0	228	21.5	1 009	1 009	5.3	5.3	970	91.3	18											
11.0	78.9	69	15.6	537	425	4.1	3.8	370	83.9	19											
13.9	99.0	35	12.1	301	298	÷ 3.0	÷ 3.0	268	92.7	20											
11.1	85.0	106	16.6	748	669	0.7	÷ 4.3	557	87.0	21											
13.4	96.6	50	11.8	452	419	÷ 3.3	0.7	372	88.1	22											
10.1	89.4	94	20.3	552	477	÷ 6.2	÷ 2.9	379	81.9	23											
10.2	74.1	34	10.5	415	319	5.3	1.6	220	67.9	24											
11.1	91.6	513	36.0	1 591	1 448	÷ 2.1	÷ 1.5	1 335	93.6	25											
18.8	99.3	35	12.3	225	211	27.1	34.6	274	96.5	26											
12.0	90.6	370	12.9	2 650	2 451	19.1	17.3	2 646	92.0	27											
9.0	87.3	59	11.4	603	484	÷ 2.0	6.6	347	67.2	28											
9.9	76.3	2 386	45.1	6 071	4 721	14.2	12.0	4 894	92.5	29											
11.7	97.3	330	33.7	874	850	15.2	15.3	929	94.8	30											
11.8	86.7	28	14.6	211	202	1.4	÷ 5.0	167	87.0	31											
10.9	90.9	332	29.3	1 178	1 120	5.9	1.2	1 022	90.2	32											
11.6	89.2	1 716	50.8	3 494	3 046	8.3	10.9	3 222	95.4	33											
16.9	98.1	18	11.8	162	161	÷ 4.3	÷ 5.6	137	90.1	34											
9.2	69.8	79	23.6	419	307	14.6	9.1	228	68.1	35											
9.9	90.9	156	26.2	620	574	5.8	3.8	515	86.4	36											
12.0	88.2	26	9.9	311	264	÷ 4.5	÷ 0.8	240	91.6	37											
18.5	95.8	10	2.4	380	380	13.2	8.4	362	87.9	38											
17.6	98.1	15	4.9	243	242	28.8	26.9	299	97.4	39											
11.24	85.46	23 239	46.46	54 528	46 935	7.33	6.56	45 456	90.88												
9.38	81.26	27 493	18.84	170 891	137 189	5.09	6.38	121 751	83.42												
9.79	82.29	50 732	25.89	225 419	184 124	5.63	6.43	167 207	85.33												

Tabel 3 (Forts.). Valgmandsvalg

No.	Valgkommuner.	18		19		20		21		22		23		24	
		Deraf mødte ikke personlig.		Af disse var udenfor		Af de afgivne Stemmer blev godkendt.		Af disse var udenfor		Antal		Antal		Antal	
		Antal.	Procent.	Riget.	Riget.	Antal.	Procent.	Riget.	Antal.	Procent.	Riget.	Valg-	Valg-	Valg-	Valg-
1	Fredrikshald . . . . .	40	4.5	4		879		99.0		4		19			
2	Fredrikstad . . . . .	46	4.8	13		963		99.7		12		21			
3	Sarpsborg . . . . .	6	1.6	2		373		100.0		2		7			
4	Moss . . . . .	54	8.0	9		666		98.0		7		14			
5	Drøbak . . . . .	14	9.9	-		141		100.0		-		3			
6	Kristiania . . . . .	1 006	5.9	84		16 844		99.6		76		368			
7	Hønefoss . . . . .	3	2.1	-		142		100.0		-		3			
8	Kongsvinger . . . . .	12	10.2	-		118		100.0		-		2			
9	Hamar . . . . .	60	8.3	2		723		99.7		2		14			
10	Lillehammer . . . . .	16	5.9	3		272		100.0		3		5			
11	Gjøvik . . . . .	8	4.6	1		173		99.4		-		4			
12	Kongsberg . . . . .	21	4.3	-		489		99.2		-		12			
13	Drammen . . . . .	111	6.2	9		1 788		99.7		9		39			
14	Holmestrand . . . . .	7	4.1	2		170		98.8		-		4			
15	Tønsberg . . . . .	42	7.2	7		584		99.8		6		13			
16	Sandefjord . . . . .	21	5.8	7		357		98.9		4		8			
17	Larvik . . . . .	52	5.7	10		912		99.8		10		20			
18	Skien . . . . .	40	4.1	4		969		99.9		4		21			
19	Porsgrund . . . . .	21	5.7	3		369		99.7		3		8			
20	Brevik . . . . .	48	17.9	38		262		97.8		33		5			
21	Kragerø . . . . .	68	12.2	39		553		99.3		39		12			
22	Østerrisør . . . . .	50	13.4	25		364		97.8		18		8			
23	Arendal . . . . .	17	4.5	9		376		99.2		8		9			
24	Grimstad . . . . .	9	4.1	2		217		98.6		2		6			
25	Kristiansand . . . . .	82	6.1	14		1 314		98.4		11		28			
26	Flekkefjord . . . . .	21	7.7	-		272		99.3		-		5			
27	Stavanger . . . . .	252	9.5	92		2 597		98.1		78		57			
28	Haugesund . . . . .	14	4.0	1		346		99.7		1		10			
29	Bergen . . . . .	308	6.3	37		4 851		99.1		25		105			
30	Aalesund . . . . .	129	13.9	15		924		99.5		14		19			
31	Molde . . . . .	20	12.0	-		167		100.0		-		3			
32	Kristiansund . . . . .	112	11.0	12		1 006		98.4		1		22			
33	Trondhjem . . . . .	300	9.3	19		3 200		99.3		16		67			
34	Levanger . . . . .	8	5.8	-		137		100.0		-		3			
35	Bodø . . . . .	14	6.1	-		227		99.6		-		6			
36	Tromsø . . . . .	67	13.0	2		515		100.0		2		11			
37	Hammerfest . . . . .	45	18.8	-		233		97.1		-		5			
38	Vardø . . . . .	50	13.8	3		356		98.3		3		8			
39	Vadsø . . . . .	51	17.1	7		289		96.7		7		6			
	Tilsammen	3 245	7.14	475		45 138		99.30		400		980			
	Landdistrikterne . . . . .	7 747	6.36	314		121 039		99.42		272		1 704			
	Riget . . . . .	10 992	6.57	789		166 177		99.38		672		2 684			

## i Købstæderne 1897.

25	26	27	28	29	30	31	32	33	No.
Sum af afgivne og godkendte Stemmer.	Deraf faldt paa						Af de i 1894 udkaarede		
	Valgmændene.		Suppleanterne.		Andre.		Valgmænd blev		
	Antal.	Procent.	Antal.	Procent.	Antal.	Procent.	gjenvalgte til Valgmænd.	valgte til Supple- anter.	
16 701	10 116	60.6	6 530	39.1	55	0.3	8	-	1
20 223	13 339	65.9	6 789	33.6	95	0.5	17	-	2
2 611	1 419	54.4	1 173	44.9	19	0.7	3	-	3
9 324	4 744	50.9	4 545	48.7	35	0.4	3	-	4
423	306	72.3	98	23.2	19	4.5	3	-	5
6 198 592	3 137 207	50.6	2 922 456	47.2	138 929	2.2	236	-	6
426	230	54.0	185	43.4	11	2.6	1	-	7
236	133	56.3	92	39.0	11	4.7	2	-	8
10 122	5 163	51.0	4 887	48.3	72	0.7	-	7	9
1 360	713	52.4	631	46.4	16	1.2	3	-	10
692	392	56.6	289	41.8	11	1.6	1	1	11
5 868	4 055	69.1	1 763	30.0	50	0.9	7	-	12
69 732	41 362	59.3	28 207	40.5	163	0.2	23	-	13
680	505	74.3	155	22.8	20	2.9	3	-	14
7 592	4 129	54.4	3 372	44.4	91	1.2	5	-	15
2 856	1 477	51.7	1 358	47.6	21	0.7	6	-	16
18 240	9 840	53.9	8 280	45.4	120	0.7	1	7	17
20 349	12 278	60.4	7 984	39.2	87	0.4	11	-	18
2 952	1 981	67.1	965	32.7	6	0.2	2	-	19
1 310	733	56.0	569	43.4	8	0.6	2	-	20
6 636	3 798	57.2	2 792	42.1	46	0.7	11	-	21
2 912	1 584	54.4	1 312	45.1	16	0.5	5	-	22
3 384	2 523	74.5	842	24.9	19	0.6	3	-	23
1 302	874	67.1	344	26.4	84	6.5	2	-	24
36 792	20 818	56.6	15 875	43.1	99	0.3	23	-	25
1 360	745	54.8	605	44.5	10	0.7	-	3	26
148 029	76 234	51.5	71 576	48.4	219	0.1	-	42	27
3 460	1 855	53.6	1 580	45.7	25	0.7	2	5	28
509 355	298 979	58.7	187 737	36.9	22 639	4.4	70	-	29
17 556	9 041	51.5	8 471	48.3	44	0.2	11	-	30
501	290	57.9	203	40.5	8	1.6	1	-	31
22 132	11 819	53.4	10 057	45.4	256	1.2	4	9	32
214 400	111 232	51.9	102 888	48.0	280	0.1	41	1	33
411	215	52.3	166	40.4	30	7.3	1	-	34
1 362	837	61.4	366	26.9	159	11.7	3	-	35
5 665	3 258	57.5	2 388	42.2	19	0.3	7	-	36
1 165	648	55.6	501	43.0	16	1.4	-	-	37
2 848	1 892	66.4	926	32.5	30	1.1	3	-	38
1 734	954	55.0	748	43.1	32	1.9	2	-	39
7 371 293	3 797 718	51.52	3 409 705	46.26	163 870	2.22	526	75	
626 788	368 928	58.86	246 089	39.26	11 771	1.88	962	193	
7 998 081	4 166 646	52.09	3 655 794	45.71	175 641	2.20	1 488	268	

Tabel 4. Storthingsvalg i Landdistrikterne 1897.

Valgdistrikter.	1	2	3	4	5	6	7	8
	Storthings- valgene afholdt	Antal Valg- mænd.	Antal Repræ- sen- tanter.	Antal afgivne Stemmer.	Deraf faldt paa			
					de valgte Repræsentanter.		Andre.	
					Antal.	Procent.	Antal.	Procent.
Smaalenene . . . . .	2 Novbr.	104	4	416	252	60.6	164	39.4
Akershus . . . . .	- —	106	5	530	282	53.2	248	46.8
Hedemarken . . . . .	7 Oktbr.	124	5	620	462	74.5	158	25.5
Kristians . . . . .	- —	<sup>1)</sup> 100	5	500	289	57.8	211	42.2
Buskerud . . . . .	2 Novbr.	109	4	436	281	64.4	155	35.6
Jarlsberg og Larvik	25 —	100	4	400	213	53.3	187	46.7
Bratsberg . . . . .	20 Oktbr.	<sup>1)</sup> 85	4	340	281	82.6	59	17.4
Nedenes . . . . .	19 Novbr.	<sup>1)</sup> 77	4	308	169	54.9	139	45.1
Lister og Mandal . .	30 —	92	4	368	229	62.2	139	37.8
Stavanger . . . . .	3 —	98	5	490	328	66.9	162	33.1
Søndre Bergenhus . .	30 Septbr.	140	5	700	352	50.3	348	49.7
Nordre Bergenhus . .	16 Oktbr.	94	5	470	281	59.8	189	40.2
Romsdal . . . . .	1 —	120	5	600	477	79.5	123	20.5
Søndre Trondhjem . .	22 —	<sup>1)</sup> 93	4	372	334	89.8	38	10.2
Nordre Trondhjem . .	26 —	72	4	288	250	86.8	38	13.2
Nordland . . . . .	14 Septbr.	<sup>2)</sup> 89	5	445	342	76.9	103	23.1
Tromsø . . . . .	- —	50	2	100	85	85.0	15	15.0
Finmarken . . . . .	23 —	<sup>1)</sup> 32	2	64	34	53.1	30	46.9
Tilsammen		<sup>1)</sup> 1 685	76	7 447	4 941	66.35	2 506	33.65

<sup>1)</sup> Ved Distriktsforsamlingerne for Kristians, Bratsberg, Nedenes, Søndre Trondhjems og Finmarkens Amter blev der afvist henholdsvis 2, 4, 3, 5 og 4 Valgmænd. <sup>2)</sup> En af de 90 udkaarede Valgmænd mødte ikke ved Distriktsforsamlingen.

Tabel 5. Storthingsvalg i Kjøbstæderne 1897.

Valgdistrikter.	1	2	3	4	5	6	7	8
	Storthings- valgene afholdt	Antal Valg- mænd.	Antal Repræ- sen- tanter.	Antal afgivne Stemmer.	Deraf faldt paa			
					de valgte Repræsentanter.		Andre.	
					Antal.	Procent.	Antal.	Procent.
Fredrikshald . . . . .	18 Oktbr.	19	1	19	19	100.0	-	-
Fredrikstad . . . . .	- —	21	1	21	14	66.7	7	33.3
Sarpsborg . . . . .	15 —	7	1	7	7	100.0	-	-
Moss og Drøbak . . .	14 —	17	1	17	14	82.4	3	17.6
Kristiania, Hønefoss og Kongsvinger . .	25 —	373	4	1 492	1 368	91.7	124	8.3
Hamar, Lillehammer og Gjøvik . . . . .	25 Septbr.	23	1	23	23	100.0	-	-
Kongsberg . . . . .	15 Oktbr.	12	1	12	12	100.0	-	-
Drammen . . . . .	19 Novbr.	39	2	78	75	96.2	3	3.8
Holmestrand . . . . .	20 —	4	1	4	3	75.0	1	25.0
Tønsberg . . . . .	17 —	13	1	13	11	84.6	2	15.4
Larvik og Sandefjord	18 —	28	1	28	19	67.9	9	32.1
Skien . . . . .	13 —	21	1	21	21	100.0	-	-
Porsgrund . . . . .	15 —	8	1	8	8	100.0	-	-
Brevik . . . . .	16 —	5	1	5	5	100.0	-	-
Kragerø . . . . .	5 —	12	1	12	12	100.0	-	-
Østerrisør . . . . .	19 —	8	1	8	8	100.0	-	-
Arendal og Grimstad	22 —	15	1	15	8	53.3	7	46.7
Kristiansand . . . . .	22 Septbr.	28	2	56	53	94.6	3	5.4
Flekkefjord . . . . .	9 Oktbr.	5	1	5	4	80.0	1	20.0
Stavanger og Hauge- sund . . . . .	- —	67	2	134	129	96.3	5	3.7
Bergen . . . . .	27 Septbr.	105	4	420	383	91.2	37	8.8
Aalesund og Molde	5 Oktbr.	22	1	22	19	86.4	3	13.6
Kristiansund . . . . .	4 —	22	1	22	20	90.9	2	9.1
Trondhjem og Lev- anger . . . . .	7 —	70	4	280	254	90.7	26	9.3
Tromsø og Bodø . . .	24 August	17	1	17	17	100.0	-	-
Hammerfest, Vardø og Vadsø . . . . .	29 Septbr.	19	1	19	11	57.9	8	42.1
Tilsammen		980	38	2 758	2 517	91.26	241	8.74



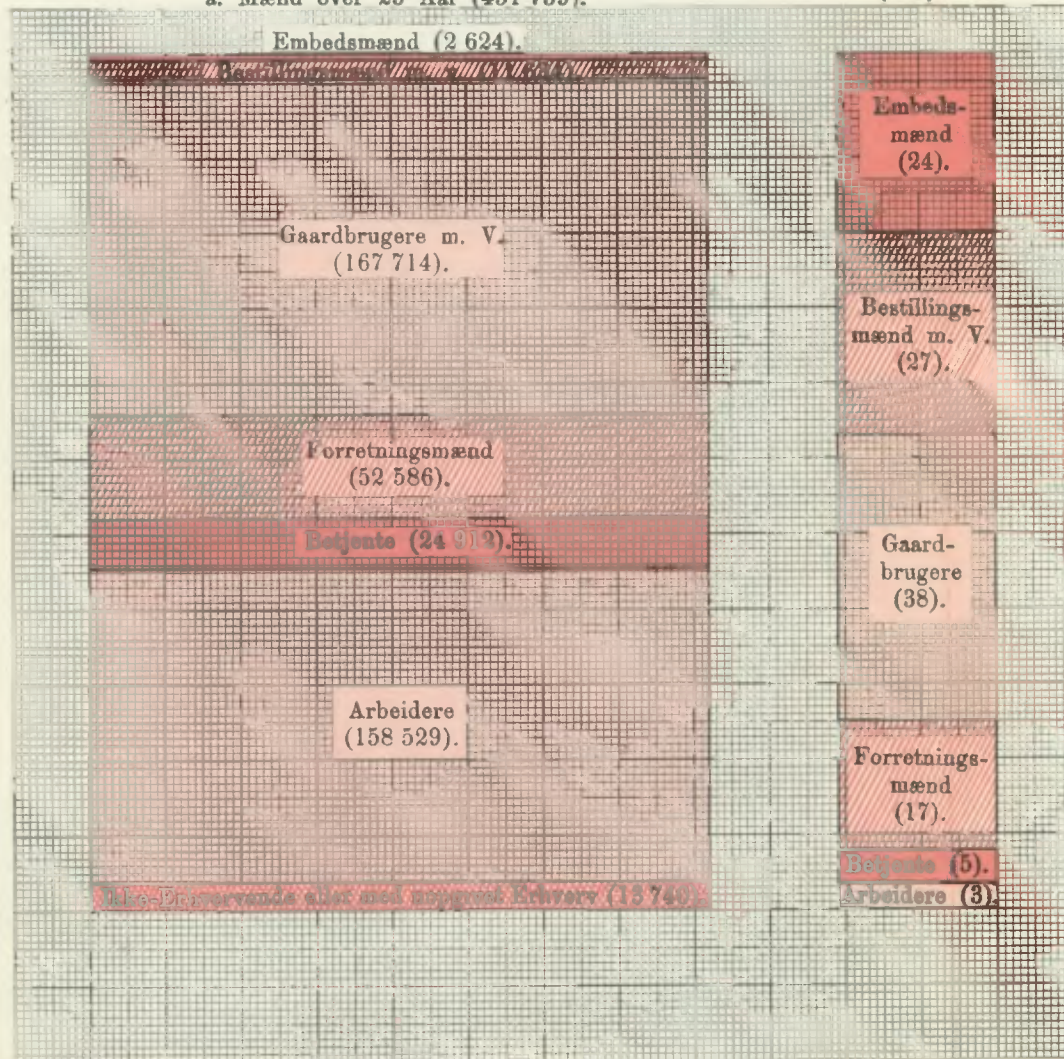
*A. Grafisk Fremstilling af Fordelingen efter  
Livsstilling for:*

- a) *samtlige Mænd i Riget (tilstedeværende) over 25 Aar i 1891,*  
b) *de i 1897 valgte Storthingsrepræsentanter.*

(Maalestok: 1 mm.s Høide svarer til: a. 3900 Mænd over 25 Aar, b. 1 Repræsentant.)

a. Mænd over 25 Aar (431 739).

b. Repræsentanter  
(114).

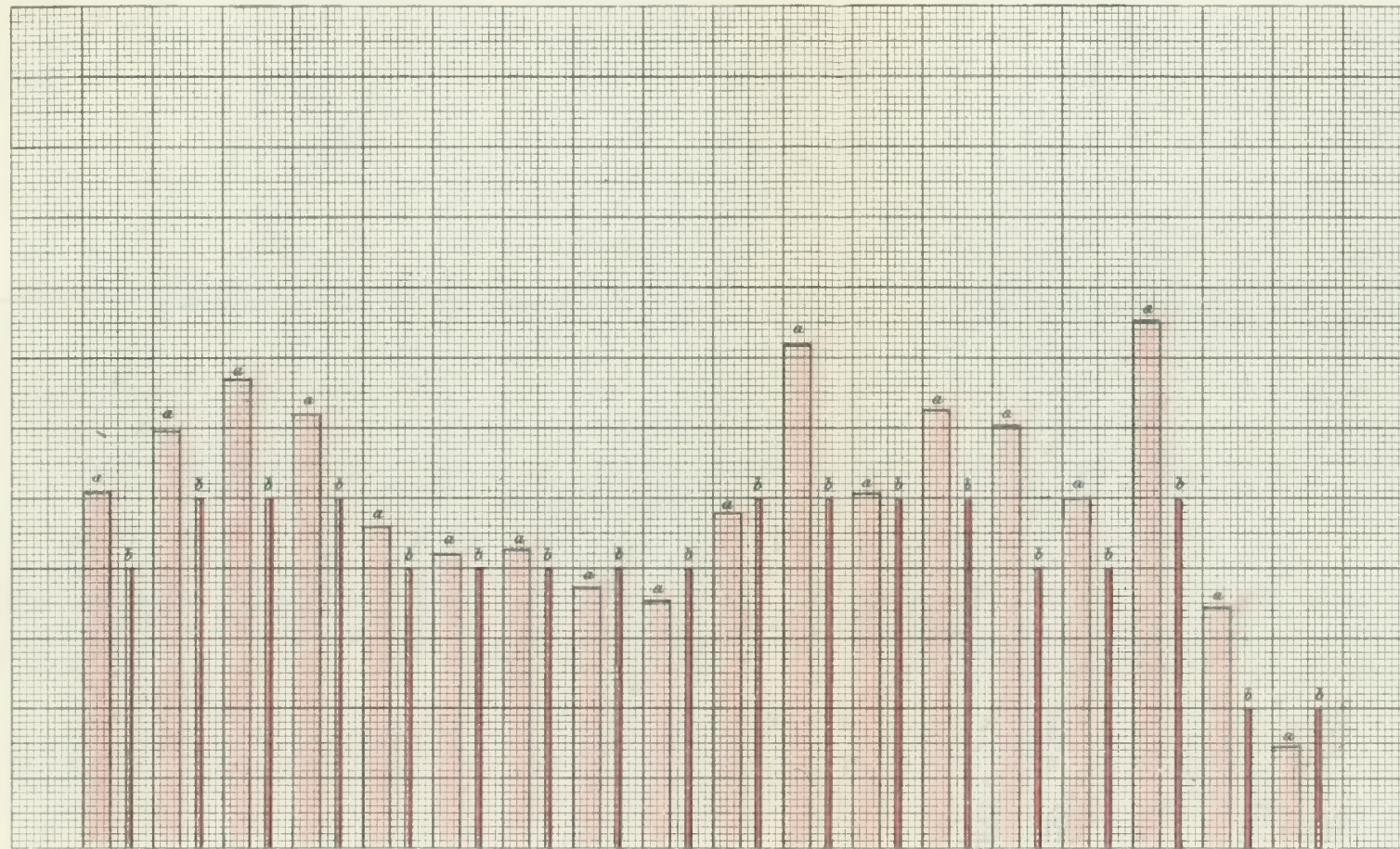


B. Grafisk Fremstilling af Forholdet for hvert Valgdistrikt mellem:

- a) Antallet af tilstedeværende Mænd over 25 Aar 1 Januar 1891,  
 b) Antallet af Storthingsrepræsentanter.

1. Landdistrikternes Valgdistrikter.


(1 cm.s Høide svarer til: a. 8600 Mænd over 25 Aar, b. 1 Repræsentant.)



19244 4 22491 5 25895 5 23400 5 17411 4 15893 4 16171 4 14015 4 19351 4 18122 5 27110 5 19099 5 23606 5 22779 4 18890 4 28457 5 12928 2 5526 2  
 Smaa-lenene Akershus Hede-marken Kristians-berg Buskerud og Larvik Jarlsberg Bratsberg Nedenes Lister og Mandal Staranger Søndre Bergouhus Nordre Bergenhus Romsdal Søndre Trondhjem Nordre Trondhjem Nordland Tromsø Fiu-marken

2. Kjøbstædernes Valgdistrikter.

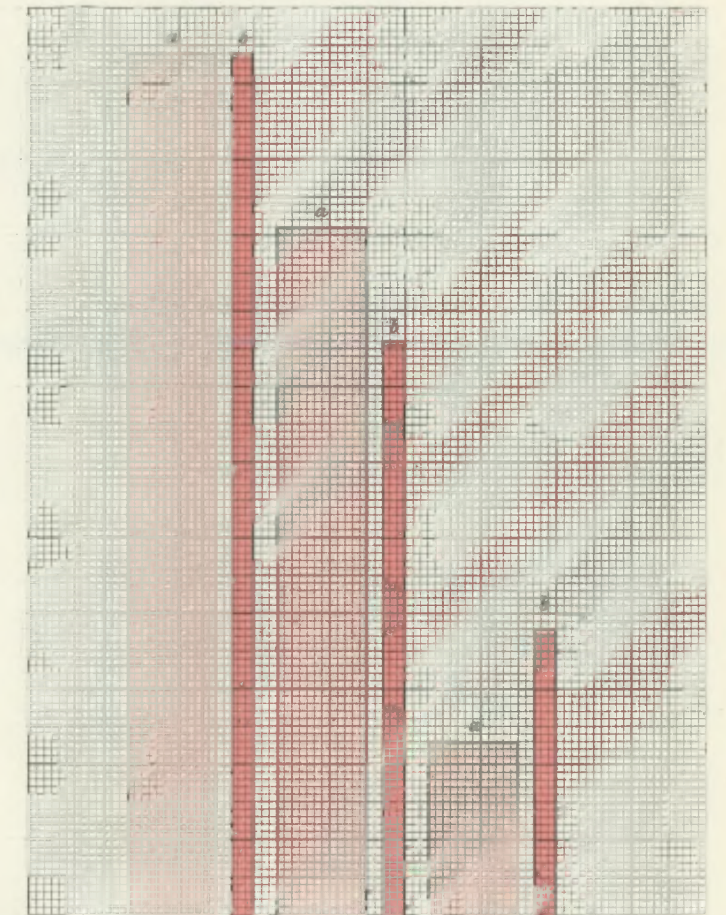
(Maalestok som ovenfor under No. 1 angivet, dog saaledes at Høiden for de tre største Valgdistrikters Vedkommende er halveret, saa at 1 cm. svarer til 7600 Mænd over 25 Aar og 2 Repræsentanter, medens til Gjengjæld Bredden er fordoblet.)



2920 1 587 1 2420 1 2078 1 91125 4 1431 1 4097 2 1063 1 441 1 1308 1 2804 1 1029 1 362 1 763 1 1852 1 544 1 1270 1 2570 2 302 1 4925 2 10555 4 2051 1 2019 1 5524 4 2179 1 1425 1  
 Fredriks-hald Sarpsberg Fredrik-stad Moss, Drøbak Kristiania, Kongsvinger, Hønefoss Hamar, Lilleham-mer, Gjøvik Drammen Kongsberg Holme-strand Tønsberg Sandefjord, Larvik Kragersø Brevik Porsgrund Skien Øster-risør Arendal, Grimstad Kristian-sund Plekke-fjord Staranger, Haugesund Bergen Aalesund, Molde Kristian-sund Trondhjem, Levanger Bode, Tromsø Hammerfest, Vadsø, Vardø

3. Riget, Rigets Landdistrikt og Rigets Kjøbstæder.

(1 mm.s Høide svarer til: a. 8600 Mænd over 25 Aar, b. 1 Repræsentant.)



430872 114 343828 76 87044 98  
 Riget Rigets Landdistrikt Rigets Kjøbstæder

Det statistiske Centralbureau har derhos bl. a. udgivet følgende Værker:  
*Statistique internationale: Navigation maritime. I, II, III, IV.* Christiania 1876,  
1881, 1887, 1892.

International Skibsfartsstatistik:

Tabeller vedkommende Handelsflaaderne i Aarene 1850—1886.  
Kristiania 1887.

Tabeller vedkommende Skibsfartsbevægelsen 1872—1894 og Handels-  
flaaderne 1886—1896. Kristiania 1897.

Statistisk Aarvog for Kongeriget Norge. Senest udkommet: Attende Aargang,  
1898. Kristiania 1898. (*Annuaire statistique de la Norvège.*)

Meddelelser fra Det statistiske Centralbureau. Senest udkommet: Femtende Bind,  
1897. Kristiania 1898. (*Journal du Bureau central de Statistique.*)

Oversigt over Kongeriget Norges civile, geistlige og judicielle Inddeling. Afsluttet  
31 Januar 1893. Kristiania 1893.

Fortegnelse over Norges officielle Statistik m. v. 1828—30 Juni 1889. Kristiania 1889.  
Do. for Tidsrummet 1 Juli 1889—31 December 1891, for Tidsrummet  
1 Januar 1892—31 December 1894 og for Tidsrummet 1 Januar 1895—  
31 December 1897, trykte som Tillæg til Meddelelser fra Det statistiske  
Centralbureau, Niende Bind, Tolvte Bind og Femtende Bind.

Angaaende andre statistiske Værker henvises til ovennævnte Fortegnelser.

---

Samtlige Værker er at erholde tilkjøbs hos H. Aschehoug & Co., Kristiania.

22 December 1898.

1898.