



Veiviser i norsk statistikk





C 300

Norges offisielle statistikk

Official Statistics of Norway

Veiviser i norsk statistikk

Publisering fra Statistisk sentralbyrå

Statistikk og analyser fra Statistisk sentralbyrå formidles gjennom mange kanaler og på ulike måter. *Ukens statistikk* er Statistisk sentralbyrås samlede organ utad og all ny statistikk omtales først her, samtidig som den publiseres på Internett.

Statistisk sentralbyrå presenterer ellers resultatene både i ulike statistikk- og analysepublikasjoner og i elektronisk form, bl.a. på *Internett*. Adressen er: <http://www.ssb.no>.

Serien *Norges offisielle statistikk* omfatter ca. 80 publikasjoner årlig, bl.a. Statistisk årbok, Statistisk månedshefte, Historisk statistikk, Regionalstatistikk og en rekke enkeltpublikasjoner innen de fleste emneområder. Utgivelser i denne serien er i første rekke tabellpublikasjoner med opplysninger om datakilder, innsamlings- og bearbeidingsmetoder, statistiske standarder mv. Aktuell statistikk presenteres også i ulike temapublikasjoner, som *Bank- og kredittstatistikk*, *Månedstatistikk over utenrikshandelen*, *Byggearealstatistikk* (kvartalsvis) og *Bygginfo*.

Mer utdypende analyser og kommentarer publiseres bl.a. i *Økonomiske analyser* og *Samfunnsspeilet*. Disse kommer med henholdsvis ni og fire nummer i året. I første nummer av *Økonomiske analyser* hvert år bringer Statistisk sentralbyrås *Økonomisk utsyn* over året som er gått.

Sosiale og økonomiske studier er en serie for forskningsformidling først og fremst rettet mot andre forskningsmiljøer. I *Statistiske analyser* publiseres statistikk og analyser rettet mot en større leserkrets.

I tillegg utgis en rekke *Rapporter* knyttet til de enkelte statistikkområdene eller til forsknings- og analyseprosjekter i Statistisk sentralbyrå. Vitenskapelig publisering av mer foreløpig karakter kommer i *Discussion Papers*. Seriene *Notater* og *Documents* brukes til mer internt rettede publikasjoner og publikasjoner med mindre spredning.

Det utgis hvert år en CD-ROM med statistikk fra alle de nordiske landene; *Statistikk uten grenser*.

Statistisk informasjon kan i tillegg gjøres tilgjengelig på bestilling fra brukerne og formidles på diskett, online eller papir.

I det følgende benyttes disse serie- og publikasjonsforkortelsene:

NOS	Norges offisielle statistikk
SA	Statistiske analyser
SØS	Sosiale og økonomiske studier
RAPP	Rapporter
SSP	Samfunnsspeilet
ØA	Økonomiske analyser
BK	Bank- og kredittstatistikk
SNS	Standarder for norsk statistikk
HS94	Historisk statistikk 1994
SU93	Sosialt utsyn 1993

ISBN 82-537-4248-7

ISSN 0801-079X

Omslag: Enzo Finger Design

Emnepiktogrammer: Trond Bredesen

Trykk: Lobo Grafisk as

Forord

Veiviser i norsk statistikk gir en samlet presentasjon av statistikk og statistikkrelaterte analyser som er utarbeidet av Statistisk sentralbyrå. Oversikten dekker i hovedsak utgivelser i perioden 1990-1995. Veiviseren omfatter også statistikk som er utarbeidet i samarbeid med andre etater eller organisasjoner. Publikasjonen erstatter *Veiviser i norsk statistikk* fra 1990.

Veiviseren inneholder en kort beskrivelse av hva statistikken inneholder, kildene som er brukt og hvor den blir publisert. I tillegg er det tatt med relevante analyser på hvert emneområde. Nesten all statistikk som er omtalt, er også tilgjengelig fra Statistisk sentralbyrås databaser. Enkelte standardiserte og mer detaljerte tabeller fra basene er omtalt som Tilleggstjenester under enkelte emner.

Som supplement til *Veiviser i norsk statistikk* vises det til månedlige og årlige publikasjonsoversikter. Disse kan fås i abonnement.

I Ukens statistikk og på Internett finnes også oversikter over ny statistikk og over hva som ventes å komme, sammen med hovedtall og kommentarer til den nye statistikken.

Hovedtall fra all statistikk som utarbeides av Statistisk sentralbyrå publiseres i *Statistisk årbok*. I *Veiviser i norsk statistikk* nevnes *Statistisk årbok* bare der hvor tall ikke publiseres i andre publikasjoner i serien *Norges offisielle statistikk*.

Oversikter over tidligere utgitte publikasjoner er gitt i *Fortegnelse over Norges offisielle statistikk og andre publikasjoner utgitt av Statistisk sentralbyrå 1828-1976* (NOS A 957). *Historisk statistikk 1994* (NOS C 188) inneholder kildeopplysninger i tekstavsnitt og tabeller, slik at publikasjonen gir en fylldig oversikt over de ulike områder av offisiell statistikk.

Arbeidet med publikasjonen har vært ledet av førstekonsulent Liv Argel.

Statistisk sentralbyrå,
Oslo/Kongsvinger, 6. februar 1996

Svein Longva

Innhold

00	Generelt	7
00.00	Oversikter	7
00.01	Valg	9
00.02	Levekår	11
01	Naturressurser og naturmiljø	13
01.01	Areal	14
01.02	Klima	14
01.03	Ressurser	14
01.04	Forurensninger	15
01.05	Avfall	16
01.06	Miljøøkonomi og -indikatorer	16
02	Befolkning	19
02.01	Struktur	19
02.02	Endringer	20
02.03	Framskrivinger	22
03	Helse og sosiale forhold	23
03.00	Helseoversikter	24
03.01	Helsetilstanden	24
03.02	Helsetjenester	25
03.03	Pleie og omsorg	26
03.04	Sosiale tjenester, trygd og sosialhjelp	27
03.05	Kriminalitet og rettsvesen	28
04	Utdanning	31
04.01	Utdanningsnivå	32
04.02	Utdanningsinstitusjoner	32
04.03	Forskning ved universiteter og høyskoler	34
05	Personlig økonomi og boforhold	35
05.01	Inntekt, formue og skatt	35
05.02	Forbruk	36
05.03	Bolig, boforhold	37
06	Arbeidsliv, yrkesdeltaking	39
06.01	Yrkesdeltaking	39
06.02	Arbeidsmiljø, sykefravær	41
06.03	Arbeidsløshet	42
06.04	Arbeidskonflikter	43
06.05	Lønn, arbeidskraftkostnader	43
07	Fritidsvirksomhet, kulturell tjenesteyting og sport	45
07.01	Kulturtilbud	45
07.02	Kulturaktiviteter	46

08	Priser, prisindekser og konjunkturindikatorer	49
08.01	Priser, produsent, eksport, import, detalj	49
08.02	Prisindekser	50
08.03	Verdi- og volumindekser	53
08.04	Produksjonsindeksen	54
08.05	Konjunkturoversikter, konjunkturbarometer	55
09	Nasjonal økonomi og verdiskaping	57
09.01	Nasjonalregnskap	57
09.02	Finansielle sektorbalanser	58
09.03	Utenriksregnskap	59
09.04	Fordringer og gjeld overfor utlandet, utenlandske eierinteresser	59
09.05	Utenrikshandel	60
10	De enkelte næringer	63
10.01	Struktur, bedriftsregister	64
10.02	Skatt næringsvirksomhet	65
10.03	Teknologiske indikatorer	66
10.04	Jordbruk, skogbruk og jakt	66
10.05	Fiske og fiskeoppdrett	69
10.06	Bergverksdrift og utvinning	70
10.07	Industri	72
10.08	Kraft- og vannforsyning	73
10.09	Bygge- og anleggsvirksomhet	74
10.10	Varehandel og reparasjonsvirksomhet	75
10.11	Hotell- og restaurantvirksomhet	75
10.12	Transport og kommunikasjon	76
10.13	Finansiell tjenesteyting og forsikring	80
10.14	Eiendomsdrift, forretningsmessig tjenesteyting og utleievirksomhet	82
10.15	Offentlig administrasjon og forsvar	83
10.16	Tjenesteyting ellers	83
11	Finansmarkeder	85
11.01	Aksjer, obligasjoner, aksjekurser, valutakurser	85
11.02	Konkurser	86
12	Offentlig sektor	87
12.01	Offentlige finanser og trygdeordninger	87
	Stikkordliste	91

Denne innholdsfortegnelsen tilsvarer Statistisk sentralbyrås emneinndeling av statistikk og analyser



00 Generelt

Her finnes statistisk informasjon som dekker hele samfunnet eller flere emnegrupper. Generell del omfatter tre grupper:

- Oversikter – som omfatter regional, nasjonal og internasjonal statistikk.
- Valg – som omfatter valgstatistikk, meningsmålinger og holdningsundersøkelser.
- Levekår – som omfatter beskrivelser av befolkningens levekår generelt, og kvinners og menns levekår spesielt, tidsnytting og sosiale indikatorer.

00.00 Oversikter

Grunnlaget for oversiktsstatistikken er data som er innsamlet og bearbeidet under de enkelte emner. En del av oversiktsstatistikken finnes foreløpig bare i trykte publikasjoner, men ny statistikk publiseres både i Ukens statistikk og på Internett. Tilbakegående tall fra en rekke emnegrupper er med på den årlige Nordisk CD-ROM-platen som gis ut i samarbeid med de andre nordiske statistikkbyråene.

Standarder for norsk statistikk gis ut i serien Norges offisielle statistikk. De er viktige ved utarbeiding og bruk av statistikken, for mulighetene til sammenlikning både over tid og på tvers av emner. Standardene er ført opp under de emnegrupperne der de primært brukes. (En redegjørelse for arbeidet med standarder i Statistisk sentralbyrå finnes i publikasjonen Planer og meldinger 12/95.)

Ukens statistikk presenterer fortløpende all ny statistikk i en journalistisk form. Artikkene er supplert med navn og telefonnummer til dem som kan gi flere opplysninger og med omtale av nye publikasjoner med flere data. Tabellene er samlet i en separat del. Tidsskriftet har oversikter over hva som ventes publisert neste uke. Både artikkene og tabellene fra Ukens statistikk legges inn på Internett.

Statistisk månedshefte inneholder tidsserier som oppdateres hver måned eller hvert kvartal. Emnene er befolkning, sosiale forhold, rettsforhold, arbeidsliv, sysselsetting, lønn, konjunkturindikatorer som pris-, produksjons-, volum- og verdiindekser og produksjon for de enkelte næringer, import og eksport, omsetning av nytelsesmidler, transport, kommunikasjon og reiseliv. Data fra nasjonalregnskapet og finansmarkedsstatistikk er også med.

Statistisk årbok inneholder hovedtall fra offisiell statistikk på de fleste emneområder. Tallene dekker de nærmeste foregående år. Alle tabellene har kildehenvisninger, slik at årboka også gir mulighet for å finne fram til andre publikasjoner (både fra Statistisk sentralbyrå og fra andre) med flere detaljer. Det finnes også utdrag fra internasjonal statistikk, samlet i et eget avsnitt.

Historisk statistikk 1994 beskriver samfunnsutviklingen i dette århundret, i tabeller og med tekst som innledning til hvert kapittel. Enkelte tallserier går tilbake til 1700- eller 1800-tallet. Ellers er statistikken ført bakover så langt det har vært mulig å gi sammenliknbare tall. Bare statistikk som strekker seg minst ti år tilbake er tatt med. Historisk statistikk 1994 inneholder hovedtall fra de fleste emnegrupper.

Regionalstatistikk gis ut med ti hefter pr. fylke pr. år. Der presenteres ny statistikk fra mange emnegrupper på kommune- og fylkesnivå, dels også for handelsområder og bydeler. Periodisk publiseres tilbakegående tall, tabeller supplert med grafiske framstillinger og tematiske kart. Noen tabeller og kart legges inn på Internett. For hver emnegruppe er bakgrunn for statistikken, omfang og begreper beskrevet særskilt.

Sosialt utsyn gis ut med tre-fire års mellomrom i serien Statistiske analyser. Publikasjonen beskriver levekårene i Norge og hvordan de har utviklet seg. I egne kapitler

behandles befolkning og familie, økonomi, arbeid og arbeidsmiljø, utdanning, helse og omsorg, sosial deltaking, nærmiljø, fritid og kulturell deltaking.

Økonomiske analyser gis ut av Forskningsavdelingen i Statistisk sentralbyrå, med ni nummer pr. år. Innholdet omfatter artikkelstoff med samfunnsøkonomisk innhold, oversikter over konjunkturutviklingen i Norge og utlandet, og nasjonalregnskapstall. Første nummeret hvert år gir en økonomisk oversikt over året som er gått, Økonomisk utsyn. En engelskspråklig kortutgave utkommer fire ganger i året under navnet Economic Survey.

Samfunnsspeilet gis ut av Avdeling for personstatistikk og er tidsskriftet hvor Statistisk sentralbyrå publiserer aktuelle analyser og forskningsresultater om levekår og livsstil for en større leserkrets. Det kommer med fire nummer pr. år og gir løpende informasjon om viktige sosiale, økonomiske, demografiske og kulturelle endringer i det norske samfunn og i andre land. Tidsskriftet tar opp aktuelle problemstillinger i en enkel form, belyst ved ny statistikk og forskningsresultater.

Publisering:

Ukens statistikk
Internett
Statistisk årbok, NOS
Statistisk månedshefte, NOS
Regionalstatistikk, ti hefter pr. fylke pr. år, NOS
Historisk statistikk 1994, NOS C 188

Sosialt utsyn, med noen års mellomrom, SA
Samfunnsspeilet, kvartalsvis
Økonomiske analyser, ni nummer pr. år
Economic Survey, forkortet engelsk utgave av Økonomiske analyser

Nordisk CD-ROM, årlig

Mer informasjon:

Seksjon for informasjon og publisering

00.01 Valg

Gruppen omfatter statistikk og analyser av valgresultater, folkeavstemninger og meningsmålinger.

Valgstatistikken har opplysninger om personer med stemmerett, avgitte stemmer, godkjente stemmer og representanter for de enkelte partier ved valg til Stortinget, fylkesting og kommunestyre. Det gis også enkelte opplysninger

om de valgte representantene. De periodiske utvalgsundersøkelsene inneholder en rekke opplysninger om velgerens atferd fra valg til valg. De er gjennomført av Statistisk sentralbyrå og er gitt ut dels av Statistisk sentralbyrå, dels av andre forlag.

Folkeavstemninger har vært gjennomført to ganger etter annen verdenskrig: I 1972 om norsk medlemskap i EF og i 1994 om medlemskap i EU. Statistikken inneholder detaljerte resultater om valgdeltaking og fordeling av godkjente stemmer. 1994-publikasjonen inneholder også en sammenlikning mellom de to avstemningene.

Holdninger til utviklingshjelp er undersøkt hvert tredje år i perioden 1972-1993. Formålet er å kartlegge om folks oppfatning om norsk u-hjelp endres, og holdninger til aktuelle spørsmål omkring utviklingsland og utviklingshjelp. Enkelte år er andre emner tatt med i tillegg.

Publisering:

Ukens statistikk

Internett

Storingsvalget (valgår), NOS

Kommunestyrevalget (valgår), NOS

Fylkestingsvalget (valgår), NOS

Folkeavstemningen 1994 om norsk medlemskap i EU, NOS C 235

Regionalstatistikk, ti hefter pr. fylke pr. år, NOS

Administrative inndelinger og valg, kap. 25 i HS94, NOS C 188

Utenlandske statsborgere og Kommune- og Fylkestingsvalget 1991, RAPP 94/15

Holdninger til norsk utviklingshjelp 1993, RAPP 93/27

Holdninger til utviklingshjelp og kunnskaper om de Forente Nasjoner 1990, RAPP 90/23

Utenlandske statsborgere og kommunestyrevalget 1991 (I): Valgdferden preges av hjemlandet, SSP 2/95

Utenlandske statsborgere og kommunestyrevalget 1991 (II): Mest informasjon gjennom personlig kontakt, SSP 2/95

Valgkampen 1993, SSP 1/94

Motstand mot innvandring: Interessekonflikt eller samfunnsprotest? SSP 1/93

Nordisk CD-ROM, årlig

Mer informasjon:

Seksjon for befolknings- og utdanningsstatistikk (valgstatistikk og folkeavstemninger) og Seksjon for intervjuundersøkelser (meningsmålinger)

00.02 Levekår

Foruten generell statistikk om levekår, omfatter gruppen likestilling, tidsnytting og sosiale indikatorer. Statistikken er basert på registerstatistikk og utvalgsundersøkelser.

Det er siden 1973 gjennomført seks levekårsundersøkelser. Undersøkelsene belyser levekårskomponentene økonomi, boforhold, fritid, sosialt nettverk, helse, utdanning, sysselsetting og arbeidsforhold. I tillegg blir det på oppdrag utenfra, gjennomført levekårsundersøkelser blant utvalgte grupper: stønadsmottakere, barn, ungdom, arbeidsløse, enslige forsørgere og innvandrere. Resultatene av flere av disse undersøkelsene blir også analysert av forskningsinstitusjoner utenom Statistisk sentralbyrå.

Tidsnyttingsundersøkelser er gjennomført i 1971-72, i 1980-81 og i 1990-91. De gir en samlet oversikt over befolkningens tidsbruk på ulike aktiviteter. Bakgrunnsopplysninger er bl.a. alder, kjønn, landsdel, familieforhold og yrke. Undersøkelsen er gjennomført ved at hver person i utvalget fører dagbok for to døgn, fordelt slik at de gir et tverrsnittsbilde av befolkningens tidsbruk gjennom et helt år. Resultatene av disse undersøkelsene presenteres dels i egne publikasjoner, dels i samlepublikasjoner der de ofte suppleres med offisiell statistikk.

Sosiale og demografiske indikatorer (nøkkeltall) presenteres i tabeller eller grafisk, og er basert på hovedtall om befolkning, utdanning, arbeidsmarked, trygd, inntekt og forbruk, omsorg, helse, boforhold, miljø og kriminalitet. Sosiale og demografiske nøkkeltall kommer bl.a. i Samfunnsspeilet og Ukens statistikk.

Publikasjonen Sosialt utsyn er en omfattende faktasamling som i tekst, figurer og tabeller formidler levekårsdata og -analyser i en oversiktlig form. Den er gitt ut i 1974, 1977, 1980, 1983, 1989 og 1993. Temaene er befolkning, helse, arbeid, inntekt, forbruk, boforhold, fritid, sosial kontakt og kriminalitet. Den nyeste utgaven viser hvordan levekårene har utviklet seg fra 1980 til begynnelsen av 1990-tallet.

Publisering:

Ukens statistikk

Internett

Levekårsundersøkelsen 1991, NOS C 043 (1995 er under utgivelse)

Tidsbruk og tidsorganisering 1970-90, NOS C 10

Standard for inndeling etter sosioøkonomisk status, SNS nr. 5

Sosialt utsyn, med noen års mellomrom, SA
 Husholdningenes økonomi, SA 8
 Levekår i Norge, kap. 1.1. i SU93, SA 1
 Innvandrernes levekår, kap. 2.3. i SU93, SA 1
 Sosial deltaking, kap. 9.1. i SU93, SA 1
 Tid til samvær, kap. 9.2. i SU93, SA 1
 Uformell omsorg for eldre og funksjonshemmede, kap. 10.2. i SU93, SA 1
 Døgnet rundt: Tidsbruk og tidsorganisering 1970-90. Tidsnyttingsundersøkelsene, SØS 76
 Feriereiser, årlig, RAPP
 Tidsbruk og arbeidsdeling blant norske og svenske foreldre, RAPP 95/22
 Tid nok – men hva så? Tidsbruk og tidsopplevelse blant langtidsledige, RAPP 95/20
 Langtidsarbeidsløses levekår 1991, RAPP 95/6
 Bømiljø og ulikhet, RAPP 94/23
 Økonomiske levekår for barnefamilier og eldre 1970-86, RAPP 92/11
 Kvinner og menn i Norge, RAPP 90/21
 Samfunnsspeilet, kvartalsvis
 Likestillingsstatistikk: Å tallfeste kvinner og menn – kan det være nødvendig? SSP 4/95
 Enslige forsørgere – trygd, arbeid eller begge deler? SSP 4/95
 Sosiale indikatorer 1980-1995: Velferdsutviklingen de siste 15 år, SSP 4/95
 Høy arbeidsledighet blant innvandrere, SSP 2/95
 Innvandrere og inntekt – fra hjelp til selvhjelp? SSP 2/95
 Norge for nordmenn? SSP 2/95
 Levekår i by og land, SSP 1/95
 Høyest inntektsnivå i byene – størst likhet på landet, SSP 1/95
 Sunne og usunne levevaner, SSP 1/95
 Når foreldre skilles eller dør, SSP 1/95
 Sosiale indikatorer 1980-1994: Hva skjer med velferdsutviklingen? SSP 4/94
 Tidsbruk blant norske og svenske foreldre: Jobb og hjem, men hva med fritiden? SSP 4/94
 Likestilling – et ideal for velutdannede kvinner? SSP 4/94
 EU – et mylder av velferdsordninger, SSP 3/94
 Ut av redet – utflytting i flere trinn, SSP 2/94
 Kvinner med makt? SSP 2/94
 Søskenerelasjoner: Fortsatt vanlig med mange søsken og hyppig kontakt, SSP 1/94
 Hva betyr barnehager for kvinners fruktbarhet og yrkesdeltakelse? SSP 4/93
 Hvordan måle fattigdom? SSP 3/93
 Få permanent fattige i Norge, SSP 3/93
 Feminisering av fattigdommen? SSP 3/93
 Nye holdninger til «de giftige gleder». Er røyking i ferd med å bli sosialt uakseptabelt? SSP 3/93
 Ungdoms levekår: Økende problemer på arbeidsmarkedet, SSP 2/93
 Norge stadig vårt nærmeste ferieland, SSP 2/93
 Store levekårsforskjeller mellom grupper av enslige forsørgere, SSP 1/93
 Utdanning, arbeid og inntekt: Hvor likestilt er kvinner og menn blitt? SSP 1/93

Mer informasjon:

Seksjon for demografi og levekårsforskning og Seksjon for levekårsstatistikk



01 Naturressurser og naturmiljø

Emnegruppen omfatter statistikk om:

- Areal
- Klima
- Naturressurser
- Ressursregnskap
- Forurensninger
- Avfall
- Miljøøkonomi
- Miljøindikatorer

Hovedresultatene fra miljøstatistikken og analyseprosjekter presenteres årlig i publikasjonen *Naturressurser og miljø* som også utgis i en engelsk versjon. Statistisk sentralbyrå har utgitt samlepublikasjoner for ressurs- og miljøstatistikk i årene 1976, 1978, 1983 og 1988. I 1994 ble oppslagsverket *Naturmiljøet i tall 1994* utgitt på Universitetsforlaget. Dette er et samarbeidsprosjekt mellom Statistisk sentralbyrå, Direktoratet for naturforvaltning og Statens forurensningstilsyn.

Publisering:

Naturressurser og naturmiljø, kap. 2 i HS94, NOS C 188

Naturressurser og miljø, årlig, SA (norsk og engelsk utgave)
Bærekraftig økonomi? Noen alternative modellscenarier for Norge mot år 2030, RAPP 95/27

Naturmiljøet i tall 1994, Universitetsforlaget

01.01 Areal

Data om landets samlede areal, areal i fylker og kommuner og vernede områder publiseres dels i egne tabeller og dels sammen med befolkningstall, der det også oppgis folketetthet. Kilder er Statens kartverk og Direktoratet for naturforvaltning.

Publisering:

Statistisk årbok, NOS
Regionalstatistikk, ti hefter pr. fylke pr. år, NOS

Naturmiljøet i tall 1994, Universitetsforlaget

Mer informasjon:

Seksjon for miljøstatistikk

01.02 Klima

Klimastatistikken gir data om temperatur, nedbør og døgn med frost målt ved meteorologiske stasjoner over hele landet. Kilde er Meteorologisk institutt.

Publisering:

Statistisk årbok, NOS
Naturressurser og naturmiljø, kap. 2 i HS94, NOS C 188

Naturmiljøet i tall 1994, Universitetsforlaget

Mer informasjon:

Seksjon for miljøstatistikk

01.03 Ressurser

Ressursregnskap er utarbeidet for skog, fisk og energi og gir oversikt over bestander og reserver, uttak og bruk. Datagrunnlaget er i hovedsak offisiell statistikk og data samlet inn spesielt for formålet.

Publisering:

Ukens statistikk
Internett
Energistatistikk, årlig, NOS

Naturressurser og miljø, årlig, SA (norsk og engelsk utgave)
Virkninger på de nordiske energimarkedene av en svensk kjernekraftutbygging, RAPP 95/34
Tilbud og etterspørsel av elektrisk kraft til 2020. Nasjonale og regionale framskrivninger, RAPP 95/18
Energibruk i husholdningene 1993: Data fra Forbruksundersøkelsen, RAPP 95/10
The Evolution of Norwegian Energy Use from 1950 to 1991, RAPP 93/21
Energibruk til oppvarmingsformål i husholdningene, RAPP 93/10
Ressursbruk og produksjon i kraftsektoren, RAPP 92/20

Energibruk i husholdningene: Energiundersøkelsen 1990, RAPP 92/2
Utslipp, luftkvalitet og sur nedbør i Norge og Europa: Forurensning
stanser ikke ved grensen, SSP 3/94
Utviklingen i det europeiske gassmarkedet, ØA 4/95
Grunnrente og formue av norske naturressurser, ØA 8/94
Et felles norsk-svensk kraftmarked, ØA 7/94

Nordisk CD-ROM, årlig

Naturmiljøet i tall 1994, Universitetsforlaget

Mer informasjon:

Seksjon for miljøstatistikk og Seksjon for ressurs- og miljøøkonomi

01.04 Forurensninger

Statistikken om utslipp til luft gir oversikt over utslippene av ulike forurensningskomponenter fordelt på kilder, næringssektorer og kommuner/fylker. For enkelte større byer utarbeides utslippsdata også for grunnkretser.

Utslipp til vann omfatter data om forurensning fra jordbruket og kommunale avløp. Datainnsamling om utslipp foregår dels hos Statistisk sentralbyrå og dels i samarbeid med Statens forurensningstilsyn og andre institusjoner.

Publisering:

Ukens statistikk

Internett

Energistatistikk, årlig, NOS

Regionalstatistikk, ti hefter pr. fylke pr. år, NOS

Naturressurser og miljø, årlig, SA (norsk og engelsk utgave)

Resultatkontroll jordbruk, årlig, RAPP

Norske CO₂-utslipp 1987-1993: En studie av CO₂-avgiftens effekt, RAPP 95/14

Anthropogenic Emissions of SO₂, NO_x, NMVOC and NH₃ in Norway, RAPP 95/12

Anthropogenic Emissions of the Greenhouse Gases CO₂, CH₄ and N₂O in Norway, RAPP 93/24

SSB-avløp. Fylkesrapport 1993. Notater 95/19

Norske CO₂-utslipp 1987-1993, ØA 4/95

CO₂-avgifter og petroleumformue, ØA 1/95

Nordisk CD-ROM, årlig

Naturmiljøet i tall 1994, Universitetsforlaget

Mer informasjon:

Seksjon for miljøstatistikk og Seksjon for ressurs- og miljøøkonomi

01.05 Avfall

Statistikken omfatter kommunalt avfall, næringsavfall og spesialavfall. Statistisk sentralbyrå samarbeider med Statens forurensningstilsyn (SFT) om datainnsamling og utarbeiding av denne statistikken. Spesialavfallsdata utarbeides av Norsk kompetansesenter for avfall og gjenvinning (NORSAS AS). Produksjon med avfall som råstoff presenteres under emnegruppe 10.

Publisering:

Ukens statistikk

Internett

Avfallsstatistikk: Kommunalt avfall 1992, NOS C 145

Regionalstatistikk, ti hefter pr. fylke pr. år, NOS

Naturressurser og miljø, årlig, SA (norsk og engelsk utgave)

Norske avfallsmengder etter årtusenskiftet, RAPP 95/31

Avfall i Noreg fram til 2010, RAPP 95/8

Avfallsstatistikk. Prøveundersøkelse for kommunalt avfall og gjenvinning, RAPP 92/25

Framskrivning av avfallsmengder i Norge, ØA 8/95

Naturmiljøet i tall 1994, Universitetsforlaget

Mer informasjon:

Seksjon for miljøstatistikk og Seksjon for ressurs- og miljøøkonomi

01.06 Miljøøkonomi og -indikatorer

Statistikken belyser naturressursenes og naturmiljøets betydning for den økonomiske utviklingen. Analyser av luftforurensning og økonomisk viktige naturressurser som olje, gass og vannkraft, er prioritert. Statistisk sentralbyrå deltar i prosjekter sammen med Norges forskningsråd og i internasjonalt samarbeid. Noe statistikk om kostnader til miljøvern, arealbruk, holdninger til miljøspørsmål og miljøtilstand (i skog, luft og vann) er tilgjengelig, men på disse områdene systematiserer og videreformidler Statistisk sentralbyrå i stor grad statistikk utarbeidet av Statens forurensningstilsyn, Direktoratet for naturforvaltning og andre.

Miljøindikatorer kan beskrives som et sett med nøkkeltall som gir en forenklet oversikt over miljøsituasjonen.

Publisering:

Ukens statistikk
Internett

Naturressurser og miljø, årlig, SA (norsk og engelsk utgave)
Miljøstatistikk 1988, SØS 68
Framskrivning av miljøindikatorer, RAPP 95/25
Kommunale avløp. Økonomi, RAPP 95/16
Norske CO₂-utslipp 1987-1993. En studie av CO₂-avgiftenes effekt, RAPP 95/14
Inntekter fra utvinning av norske naturressurser. Noen teoretiske betraktninger, RAPP 94/14
Miljøkostnader i makroperspektiv, RAPP 92/17
Klima, økonomi og tiltak (KLØKT), RAPP 92/3
CO₂-avgifter og petroleumsformue, ØA 1/95
Klimapolitikk, kraftproduksjon og sur nedbør. Noen simuleringsresultater fra den flersektorielle europeiske energimodellen SEEM, ØA 8/94
Skatt på CO₂-utslipp i Norden. Virkninger for norsk krafteksport og bruk av olje til oppvarming i Norge, ØA 7/93
Nordic Environmental Indicators. Draft document, Documents 95/4

Nordisk CD-ROM, årlig

Naturmiljøet i tall 1994, Universitetsforlaget

Mer informasjon:

Seksjon for miljøstatistikk og Seksjon for ressurs- og miljøøkonomi



02 Befolkning

Området omfatter:

- Struktur (befolkningsbeskrivelser)
- Beskrivelser av endringer
- Framskrivninger

Deler av befolkningsstatistikken presenteres kvartalsvis, mens andre data publiseres hvert halvår, årlig eller sjeldnere. Laveste geografiske nivå er normalt kommune, men det lages også noe statistikk for bydeler.

I tillegg til folkeregisteropplysninger fra Det sentrale folkeregister i Skattedirektoratet, er de viktigste datakildene folke- og boligtellinger og intervjuundersøkelser. Bearbeiding og analyser foretas av Statistisk sentralbyrå.

02.01 Struktur

Løpende befolkningsstatistikk

Her beskrives folkemengden fordelt etter alder, kjønn, sivilstand, statsborgerskap, fødeland, bosted, familietype, familiestørrelse, hvem barn bor sammen med, og barns søskenrelasjoner. Det lages egen statistikk over innvandrerbefolkningen fordelt på alder, kjønn, sivilstand, bosted, statsborgerskap og fødeland. Datagrunnlaget er folkeregisteropplysninger.

Folke- og boligtellinger

Hvert tiende år foretas en omfattende folke- og boligtelling. Slike tellinger gir viktig kunnskap om befolkningen og levekårene i det norske samfunnet og er et verdifullt supplement til den løpende befolkningsstatistikken. Nyere

folke- og boligtellinger gir informasjon blant annet om folkemengde, husholdninger og familier, boliger, boligstandard og boforhold, arbeidstid og yrke, sysselsetting og næring, og utdannings- og inntektsforhold. Et annet viktig formål for tellingene er å gi statistikk for mindre geografiske områder som kommuner og deler av kommuner (grunnkretser).

Publisering:

Ukens statistikk

Internett

Standard for kommuneklassifisering 1994, NOS C 192

Befolkningsstatistikk. Hefte I: Endringstal for kommunar, årlig, NOS

Befolkningsstatistikk. Hefte II: Folkemengd 1. januar, årlig, NOS

Befolkningsstatistikk. Hefte III: Oversikt, årlig, NOS

Folke- og boligting 1990, NOS (under utgivelse)

Folke- og boligting 1990. Foreløpige hovedtall, NOS B 961

Statistikkhefter fra folke- og boligtingene for:

Kommuner/bydeler i Oslo

Fylker

Hele landet

Familie- og yrkesundersøkelsen 1988, NOS B 959

Regionalstatistikk, ti hefter pr. fylke pr. år, NOS

Befolkning, kap. 3 i HS94, NOS C 188

Befolkning, kap 2.1. i SU93, SA 1

Familie og husholdning, kap. 8.1. i SU93, SA 1

Barns familieforhold, kap. 8.2. i SU93, SA 1

Enslige forsørgere, kap. 8.3. i SU93, SA 1

Innvandrere og bokonsentrasjon i Oslo, RAPP 95/32

Samfunnspeilet, kvartalsvis

Husholdningenes status og endring, SSP 4/95 (ekstranummer)

Husholdninger i framtiden: Sterk økning i antall aleneboende, SSP 2/94

Befolkning og utvikling sett på bakgrunn av befolkningskonferansen i

Kairo, ØA 7/94

Nordisk CD-ROM (også tilbakegående tall), årlig

Mer informasjon:

Seksjon for befolknings- og utdanningsstatistikk og Seksjon for demografi og levekårsforskning

02.02 Endringer

Statistikken bygger på folkeregisteropplysninger over fødte, døde, forventet levetid, inngåtte ekteskap, skilsmisser, separasjoner, erverv av norsk statsborgerskap og flyttinger mellom kommuner og til og fra Norge. Endringer i innvandrerbefolkningen er skilt ut som en egen statistikk. Utviklingen i samboerforhold kartlegges ved hjelp av omnibusundersøkelser.

Den enkeltes flyttinger i et livsløpsperspektiv er kartlagt på basis av folkeregisterdata om flyttinger tilbake til 1964. Disse dataene brukes til å analysere sammenhengen mellom individenes flyttinger over hele livsløpet, hvor spesielt tilbakeflytting til oppvekststed eller tidligere bosted står sentralt.

Det gjennomføres også intervjuundersøkelser for å utdype statistikken, og for å få tilleggsdata for analyser. Som eksempel kan nevnes undersøkelser om fruktbarhet og familiedanning, gjennomført med ca. ti års mellomrom. Temaene er fødsler, aborter, samliv (ekteskap og samboerforhold), prevensjon, utdanning, yrkesaktivitet og barnetallspreferanser. Dataene utnyttes i et større forskningsprosjekt om familiedanningsmønstre, og resultater er presentert i en rekke analysepublikasjoner.

Adopsjonsstatistikk utarbeides på grunnlag av adopsjonsmeldinger til Det sentrale folkeregister. Den gir bl.a. opplysninger om de adoptertes kjønn, alder, tidligere statsborgerskap og adoptivforeldrenes bostedsfylke.

Publisering:

Ukens statistikk
Internett

Befolkningsstatistikk. Hefte I: Endringstal for kommunar, årlig, NOS

Befolkningsstatistikk. Hefte III: Oversikt, årlig, NOS

Fruktbarhetsundersøkelse 1977, NOS B 197

Statistisk månedshäfte, NOS

Regionalstatistikk, ti hefter pr. fylke pr. år, NOS

Befolkning, kap. 3 i HS94, NOS C 188

Norges bosetting i forandring, kap. 2.2. i SU93, SA 1

Flytting fra foreldrehjemmet, kap. 8.4. i SU93, SA 1

Sociodemographic Studies of Fertility and Divorce in Norway with Emphasis on the Importance of Economic Factors, SØS 90

Giftermål og barn – bedre sent enn aldri? SØS 81

Flytting og arbeidsstyrken. Flyttetilbøyelighet og flyttemønster hos arbeidsledige og sysselsatte i perioden 1988-1993, RAPP 95/28

Ut av redet. En demografisk analyse av flytting fra foreldrehjemmet, RAPP 95/4

Kohort- og periodefruktbarhet i Norge 1820-1993, RAPP 94/27

Flytting, utdanning og arbeidsmarked 1986-1990, RAPP 94/17

Yrkesstart og familiestiftelse. En analyse av sentrale begivenheter i menns livsløp, RAPP 94/13

Bofasthet, flytting og utdanningsnivå i kommunene. Åtte årskull fulgt gjennom aldersfasen 18-35 år. Tre hefter. RAPP 93/28, 93/29, 93/30

Samfunnsspeilet, kvartalsvis

Nå vokser det enkelte årskull med årene, SSP 4/95

Norges befolkning gjennom 200 år, SSP 4/95

Norges bosettingsutvikling ved et generasjonsskifte, SSP 4/95 (ekstra-nummer)

Vi får færre barn enn vi forventer, SSP 3/95

Innvandrere på flyttefot i Norge, SSP 2/95
Hver fjerde nordmann fjernkulturell bakgrunn om 100 år, SSP 2/95
Over 200 000 innvandrere i Norge, SSP 2/95
Fornavn: Tradisjon og moter gjennom 100 år, SSP 2/94
Fruktbarhet under reproduksjonsnivå i Norge, SSP 1/94
«Ola var fra Sandefjord». Bor han der fortsatt som 40-åring? SSP 1/93
På egne ben. Om ungdoms flytting fra foreldrehjemmet, ØA 8/95
Flytting i ulike grupper på arbeidsmarkedet, ØA 8/95

Nordisk CD-ROM, årlig

Mer informasjon:

Seksjon for befolknings- og utdanningsstatistikk, Seksjon for demografi og levekårsforskning og Seksjon for helse- og sosialstatistikk (adopsjoner)

02.03 Framskrivinger

Med noen års mellomrom utarbeides framskrivinger av folkemengden (prognoser) for hele landet, fylker og kommuner. Dataene er fordelt etter kjønn og alder på alle nivåer. Framskrivningene viser framtidig utvikling ut fra forutsetninger om fruktbarhet, levealder og netto innflytting med utgangspunkt i den observerte utviklingen. Det er publisert tre ulike framskrivinger basert på henholdsvis forventet lav, middels eller høg vekst i de nevnte kriteriene.

Publisering:


Ukens statistikk
Internett
Framskrivning av folkemengden 1993-2050. Nasjonale og regionale tall, NOS C 176
Regionalstatistikk, ti hefter pr. fylke pr. år, NOS

Household Projections for Norway, 1990-2020. Part I: Macrosimulations, RAPP 95/21
Regional befolkningsframskrivning etter utdanning, ØA 5/94

Nordisk CD-ROM, årlig

Mer informasjon:

Seksjon for demografi og levekårsforskning og Seksjon for befolknings- og utdanningsstatistikk



03 Helse og sosiale forhold

Emnegruppen omfatter:

- Helseoversikter
- Helsetilstanden
- Helsetjenester
- Pleie og omsorg
- Sosiale tjenester, trygd og sosialhjelp
- Kriminalitet og rettsvesen

Deler av datainnhentingene foretas av andre, som f.eks. direktorater, fylkesadministrasjon og kommuner. Disse kan også være samarbeidspartnere ved utarbeidingen eller lage statistikk som Statistisk sentralbyrå viderefremmer. Data samles i tillegg inn av Statistisk sentralbyrå, f.eks. direkte fra leger og annet helsepersonell. I tillegg brukes utvalgsundersøkelser.

Nøkkeltall for emnegruppen presenteres i styrings- og informasjonssystemet for helse- og sosialtjenesten i kommunene. Dette gis ut av Sosial- og helsedepartementet. Statistikken blir i det alt vesentlige utarbeidet av Statistisk sentralbyrå, og et utvalg av tabellene tilbys på Internett og i publikasjoner. Statistikken er på kommunenivå og omfatter befolkningstall, noen kommuneregnskapstall, samt data fra helse- og sosialsektoren om helsepersonell, hjemmehjelp/hjemmesykepleie, forbruk av sykehustjenester, mottakere av sosialhjelp, trygd og stønader, barnevern, arbeidsløse, arbeidsmarkedstiltak og rusmiddelmisbruk.

Deler av dette materialet er med i Statistisk sentralbyrås publikasjoner.

Publisering:

Internett
Helseforhold og helsetjenester, kap. 4 i HS94, NOS C 188

Nordisk CD-ROM, årlig

Styrings- og informasjonssystemet for helse- og sosialtjenesten i kommunene, årlig, Sosial- og helsedepartementet

Mer informasjon:

Seksjon for helsestatistikk og Seksjon for levekårsstatistikk

03.00 Helseoversikter

Med ti års mellomrom foretas intervjuundersøkelser blant et utvalg personer om forekomst av sykdommer, redusert fysisk aktivitet, funksjonshemming og bruk av helsetjenester. Spørsmål om tannhelse, livsstil og egenvurdering av helse er også med. Forrige helseundersøkelse er fra 1985, og en ny ble gjennomført i 1995. Forekomst av sykdommer og funksjonshemminger inngår som en del av Levekårsundersøkelsen. Denne gjennomføres hvert fjerde år.

Publisering:

Helseundersøkelse 1985, NOS B 692
Levekårsundersøkelsen 1991, NOS C 043 (1995 er under utgivelse)

Helse, kap. 3.1. i SU93, SA 1
Helseboka 1995, SA 5

03.01 Helsetilstanden

En samlet oversikt over hovedtrekk i befolkningens helse-tilstand, og av status og utvikling i ressursbruk og aktivitet i helsetjenesten i perioden 1980-1993 er publisert (Helseboka 1995).

Data om nordmenns røykevaner har vært hentet inn hvert år siden 1973. De publiseres av Statens tobakkskaderåd, som også gir nærmere opplysninger om resultatene.

Data om kreft, meldepliktige infeksjonssykdommer, tuberkuløse sykdommer, tannhelse, fødselsvekt og barnets nummer samles inn fra andre institusjoner og blir samordnet og publisert av Statistisk sentralbyrå.

Hvert år publiseres opplysninger om fødselsvekt, svangerskapsvarighet, komplikasjoner ved fødsel osv. Statistikken utarbeides av Medisinsk fødselsregister. Statistikk om svangerskapsavbrudd og steriliseringer utarbeides på grunnlag av oppgaver fra sykehus og leger.

Detaljert statistikk over dødsårsakene utarbeides hvert år. Statistikken omfatter personer som på dødstidspunktet var bosatt i Norge, det vil si var registrert i folkeregisteret. Dødsårsaker bestemmes etter den internasjonale sykdoms-klassifikasjonen (ICD).

Publisering:

Ukens statistikk
Internett
Dødsårsaker, årlig, NOS
Helsestatistikk, t.o.m. 1991, NOS
Levekårsundersøkelser, hvert fjerde år, NOS
Klassifikasjon av sykdommer, skader og dødsårsaker. Norsk utgave av ICD-9. Systematisk del og Stikkordregister, SNS nr. 6

Helseboka 1995, SA 5
Selvmord og ulykker, kap. 3.2. i SU93, SA 1
Dødelighet i Norge og andre industrialiserte land, kap. 3.3. i SU93, SA 1
Barns helse, RAPP 95/11
Brukerkontakter i helsesøstertjenesten. En utvalgundersøkelse, RAPP 94/22
Dødelighet ved ulykker 1956-1988, RAPP 92/8
Helsetilstanden i Norge, RAPP 90/7
Utsyn over helsetjenesten, RAPP 90/5
1980-1993: Hovedtrekk ved helsetilstand og helsetjeneste i Norge, SSP 3/95
Arbeidsløshet og mental helse – årsak eller virkning? SSP 2/93
AIDS i Afrika, SSP 1/93

Nordisk CD-ROM, årlig

Årsmeldingen, Medisinsk fødselsregister

Mer informasjon:

Seksjon for helsestatistikk og Seksjon for levekårsstatistikk

03.02 Helsetjenester

Statistikk utarbeides for hvert år over plasser og personale mv. ved somatiske sykehus, somatiske spesialsykehjem og psykiatriske institusjoner. Tabeller over driftsutgifter utarbeides hvert år for alle disse helseinstitusjonene.

Det utarbeides årlig en landsdekkende statistikk over sykehuspasienter. Denne er individbasert og inneholder opplysninger av både administrativ og medisinsk karakter. Før 1990 var Norsk institutt for sykehusforskning (NIS)

ansvarlig for innhenting og publisering. Fra 1991 overtok Statistisk sentralbyrå denne oppgaven.

For fylkes- og kommunehelsetjenesten lages statistikk over helsepersonell for de ulike virksomhetsområder legepraksis, fysikalsk behandling, skolehelsetjeneste, helsestasjonstjeneste og eldreomsorg. Dataene samles inn fra fylkes- og kommunelegene samt institusjonene innenfor rammen av styrings- og informasjonssystemet for helse- og sosialtjenesten i kommunene, se emnegruppe 03.

Publisering:

Ukens statistikk
Internett
Pasientstatistikk, årlig, NOS
Helseinstitusjoner, varierende hyppighet, NOS
Kommunehelsetjenesten 1992, NOS C 106

Helseboka 1995, SA 5
Småbarnfamiliers erfaringer med legetjenesten: Når barna er syke, SSP 4/95
Forebyggende helsearbeid – til de som trenger det mest? SSP 2/94
Personellinnsatsen i helsetjenesten: Økonomi eller behov avgjør? SSP 2/93

Nordisk CD-ROM, årlig

Mer informasjon:

Seksjon for helsestatistikk

03.03 Pleie og omsorg

Statistikk over barnevernsklienter utarbeides på grunnlag av oppgaver for hver enkelt klient som mottar hjelp etter lov om barneverntjenester. I tillegg til opplysninger om kjønn, alder m.m., gir statistikken oversikt over hvilke tjenester som er mottatt og tiltak som er gjennomført. Det innhentes oppgaver over antall stillinger og årsverk i barneverntjenesten samt opplysninger om organisering og samarbeidsformer. For barnevernsinstitusjoner gis opplysninger om eierforhold, antall plasser, beboerne fordelt etter kjønn, alder og lengden på oppholdet, personell og brutto driftsutgifter.

Statistikk over institusjoner for rusmiddelmissbrukere utarbeides på grunnlag av oppgaver fra institusjonene og har oversikt over antall plasser, beboere, oppholdets varighet, kurdøgn, personale og utgifter.

Oppgavene fra institusjoner for eldre og funksjonshemmede gir grunnlag for statistikk over beboere, personale og utgifter i heldagsinstitusjoner. For pleie- og omsorgs-

tjenester utenfor institusjon benyttes oppgaver fra kommunene til å utarbeide statistikk over virksomheten, personell og kommunale driftsutgifter til hjemmetjenestene for eldre og funksjonshemmede.

Publisering:

Ukens statistikk
Internett
Sosialstatistikk, årlig, NOS

Offentlig omsorg, kap. 10.1. i SU93, SA 1
Pleie- og omsorgstjenesten i kommunene 1989, RAPP 93/9
Samfunnsspeilet, kvartalsvis
«Hjemliggjøring» av eldreomsorgen på 1990-tallet? SSP 4/95

Mer informasjon:

Seksjon for helsestatistikk og Seksjon for levekårsstatistikk

03.04 Sosiale tjenester, trygd og sosialhjelp

Sosialhjelpstatistikken bygger på oppgaver fra sosialkontorene i den enkelte kommune over alle klienter som mottar hjelp etter lov om sosiale tjenester. I tillegg til antall stønadsmottakere fordelt etter kjønn, alder, sivilstand og statsborgerskap, gir statistikken oversikt over stønadstid, økonomisk ytelse, andre kilder til livsopphold og forhold til arbeidslivet. Opplysninger om antall stillinger og årsverk i sosialtjenesten og stønadssatser for økonomisk sosialhjelp i kommunene hentes fra en årsmelding fra den enkelte kommune.

Statistikken over ulike typer sosialhjelpinstitusjoner som f.eks. kursteder, akuttinstitusjoner og barnehjem gir en samlet oversikt over antall plasser, beboere, oppholdets varighet, personale og utgifter.

Trygdestatistikk utarbeides dels av Rikstrygdeverket og dels av Statistisk sentralbyrå. Rikstrygdeverket samler inn data til ulike stønadsregistre og bruker disse til å lage statistikk om folketrygdens utgifter og inntekter. Statistikken dekker områdene medisinsk stønad, sykepenger, attføring, grunn- og hjelpestønad, uførepensjon, alderspensjon, etterlattepensjon, overgangsstønad til enslige forsørgere, yrkesskader, barnetrygd, krigspensjon og pensjons-trygd for fiskere og skogsarbeidere. For de fleste av disse postene gis også tall for antall stønadsmottakere. Statistikken utarbeides pr. kvartal og pr. år.

Det er utarbeidet periodisk statistikk som omfatter spesielle områder innen folketrygden (alderspensjon, uførepensjon og stønad til enslige forsørgere). Trygdestatistikken fra Statistisk sentralbyrå er utarbeidet på grunnlag av data fra Rikstrygdeverket koblet med opplysninger i Statistisk sentralbyrås registre og utvalgsundersøkelser. Det utarbeides temaorientert statistikk og analyser.

Publisering:

Ukens statistikk
Internett
Barnehager og tilbud til 6-åringer i skolen, årlig, NOS
Sosialstatistikk, årlig, NOS
Trygdestatistikk: Enslige forsørgere 1988-1990, NOS C 018
Trygdestatistikk: Alderspensjonister 1988-1990, NOS C 022
Trygdestatistikk: Uføre 1987, NOS B 932
Statistisk månedshefte, NOS
Regionalstatistikk, ti hefter pr. fylke pr. år, NOS
Sosiale forhold, kap. 7 i HS94, NOS C 188

Trygd og velferd, RAPP 95/29
Kombinert bruk av sosialhjelp og trygdeytelser, RAPP 95/1
Inntekt, levekår og sysselsetting for pensjonister og stønadsmottakere i folketrygden, RAPP 94/8
Pleie- og omsorgstjenesten i kommunene 1989, RAPP 93/3
Folketrygden: Utviklingen fra 1967 til 1990, RAPP 92/14
Innvandrere og uførepensjon, Notater 95/20
Samfunnsspeilet, kvartalsvis
Sosialhjelpsbruk blant innvandrere, SSP 3/95
Pensjoner utenfor Folketrygden stadig viktigere, SSP 1/95
HVPU-reformen: Intensjoner og forløp, SSP 1/94
Er pensjonene for lave? SSP 4/93
Økonomiske analyser
Kvinnens forsørgelsesmønster og folketrygden, ØA 8/93

Nordisk CD-ROM, årlig

Styrings- og informasjonssystemet for helse- og sosialtjenesten i kommunene, årlig, Sosial- og helsedepartementet
Rikstrygdeverkets trygdestatistiske årbok
Folketrygdens nøkkeltall, Rikstrygdeverket, halvårlig

Mer informasjon:

Seksjon for levekårsstatistikk

03.05 Kriminalitet og rettsvesen

Statistikk over anmeldte lovbrudd er publisert kvartalsvis siden 1990. Datagrunnlaget hentes fra Politiets straffesaksregister. Statistikken gir opplysninger om antall og type lovbrudd, fordelt på politikammer og fylke.

Statistikken over etterforskede lovbrudd bygger på data fra Politiets straffesaksregister. Den gir opplysninger om lovbruddets art, politidistrikt, gjerningssted, resultat av etterforskningen, tilbakefall og oppklaringsprosent. Statistikken inneholder dessuten opplysninger om siktede personers alder, kjønn og statsborgerskap.

Statistikken over straffereaksjoner gir opplysninger om lovbruddets art, reaksjonens art, rettsinstans og gjerningssted. For forbrytelser oppgis også straffeutmåling, straffedes kjønn, alder og statsborgerskap og om personen tidligere er straffet eller ikke. Reaksjonsstatistikken for forbrytelser bygger på Det sentrale straffe- og politiopplysningsregister, og reaksjonsstatistikken for forseelser på Politiets straffesaksregister.

Statistikk over fengslinger gir opplysninger om innsetninger, overføringer og løslatelser i den enkelte anstalt, innsetningsgrunnlaget (varetekt, fengselsdom, bøtesoning, sikring), samt personens alder, kjønn og statsborgerskap. Statistikken utarbeides årlig på grunnlag av oppgaver fra Det sentrale straffe- og politiopplysningsregister.

Summariske oppgaver fra forlikrådene og overformynderiene danner grunnlaget for statistikk over henholdsvis saker ferdigbehandlet i forlikrådet og midler forvaltet av overformyndieret.

Publisering:


Ukens statistikk
Internett
Kriminalstatistikk, årlig, NOS
Statistisk månedshefte, NOS
Rettsforhold, kap. 8 i HS94, NOS C 188

Kriminalitet, kap. 9.3. i SU93, SA 1
Innvandrere og kriminalitet, SSP 2/95
Bak murene: Fanger og fengslinger gjennom 20 år, SSP 4/94
Når gjerningsmannen er en kvinne, SSP 1/94
Utlendingers kriminalitet: Høyere eller lavere enn nordmenns? SSP 2/93
Kriminalitet og rettsvesen, periodisk

Nordisk CD-ROM, årlig

Mer informasjon:

Seksjon for leveårsstatistikk



04 Utdanning

Utdanningsstatistikken gir opplysninger om:

- Befolkningens utdanningsnivå
- Fullførte utdanninger, elever/studenter og undervisningspersonale ved utdanningsinstitusjoner på alle nivåer

En oversiktspublikasjon hvor ulike sider ved utdanningssektoren ses i sammenheng kommer tidlig i 1996. Den vil også ha data om den offentlige ressursbruken i grunnskolen.

Statistikken over elever ved grunnskoler hentes fra Grunnskolens informasjonssystem, vedlikeholdt av Kirke-, utdannings- og forskningsdepartementet. For videregående skoler og for høgskolene blir statistikken laget på grunnlag av individoppgaver. For de fleste universitetene er statistikkgrunnlaget de opplysninger studentene selv gir ved betaling av semesteravgiften.

Opplysninger om undervisningspersonalet hentes inn fra Statens sentrale tjenestemannsregister og Sentralt tjenestemannsregister for skoleverket. Fra noen institusjoner innhentes opplysningene direkte.

Publisering

Utdanningsstatistikk, årlig, NOS
Utdanning og forskning, kap. 5 i HS94, NOS C 188
Standard for utdanningsgruppering i offentlig norsk statistikk. Revidert 1989, SNS nr. 7

Utdanning, kap. 4.1. i SU93, SA 1
Utdanningssektoren i vekst og forandring 1950-1991, kap. 4.2. i SU93, SA 1

04.01 Utdanningsnivå

Statistikken over avgangselever fra grunnskolen og over fullførte utdanninger ved videregående skoler, universiteter og høyskoler, samt data fra lånekassens registre over fullførte utdanninger i utlandet gir grunnlag for å utarbeide årlige oversikter over befolkningens utdanningsnivå.

Publisering:

Ukens statistikk
Internett
Statistisk årbok, NOS
Regionalstatistikk, ti hefter pr. fylke pr. år, NOS

Gutters utdanningsvalg: Hvorfor har sosial bakgrunn så stor betydning?
SSP 1/93

Nordisk CD-ROM, årlig

Mer informasjon:

Seksjon for befolknings- og utdanningsstatistikk

04.02 Utdanningsinstitusjoner

Barnehager

Barnehagestatistikken inneholder bl.a. opplysninger om antall barnehager, antall barn etter alder og oppholdstid, antall ansatte, årsverk og eierforhold. Fra og med 1991 inngår data over skoletilbudet til 6-åringer i denne statistikken. Statistikken utarbeides på grunnlag av årsmeldinger som samles inn av Barne- og familiedepartementet.

I tillegg utarbeides oversikt over foreldrebetaling i barnehager, samt regnskapstall for kommunale og ikke-kommunale barnehager.

Publisering:

Ukens statistikk
Internett
Barnehager og tilbud til 6-åringer i skolen, årlig, NOS
Regionalstatistikk, ti hefter pr. fylke pr. år, NOS

Barnehetilsyn, kap. 10.3. i SU93, SA 1
Virkninger av politiske reformer på antall tilsynsplasser og sysselsettingen i barnehager, ØA 5/95

Nordisk CD-ROM, årlig

Mer informasjon:

Seksjon for befolknings- og utdanningsstatistikk

Grunnskoler og videregående skoler

Statistikken gir oversikt over antall elever og fullført utdanning. Den gir bl.a. opplysninger om utdanningens art, klassetrinn, alder, kjønn, bostedskommune, målform, statsborgerskap og fødeland. Dessuten gis det tall for fremmedspråklige elever i grunnskolen. Ved at opplysninger om avgangselevne i grunnskolen settes i sammenheng med oppgavene over elever i videregående skoler, blir det mulig å registrere hva slags videregående utdanning disse elevene velger.

Det gis også data om undervisningspersonale og utdanningsinstitusjoner. Tallet på lærere omfatter foruten alt undervisningspersonale i hel stilling og timelærerstilling, også rektorer og undervisningsinspektører.

Publisering:

Ukens statistikk
Internett
Utdanningsstatistikk. Grunnskolar, årlig, NOS
Utdanningsstatistikk. Videregående skoler, årlig, NOS

Elevstrømmer i videregående utdanning, kap. 4.3. i SU93, SA 1
Bruk av edb i skolen 1995, RAPP 95/23
Edb på skolen og hjemme – mest for gutter? SSP 4/95
Stort psykisk arbeidspress i læreryrket, SSP 4/95
Flere grunnskoleelever i framtiden, SSP 3/95
Ett skritt tilbake for å gå to fram? På kryss og tvers i den videregående skolen, SSP 2/94

Nordisk CD-ROM, årlig

Mer informasjon:

Seksjon for befolknings- og utdanningsstatistikk

Universiteter og høyskoler

Statistikken omfatter studenter ved universiteter eller høyskoler. Det gis data om utdanningens art, klassetrinn (13-18), utdanningsnivå, heltids- eller deltidsutdanning, alder, kjønn, bostedskommune og utdanningsinstitusjon. Omorganisering av høyskolesektoren har medført endringer i denne statistikken. Etter hvert vil registeropplysninger fra Statens lånekasse for utdanning gjøre det mulig å publisere tall over nordmenn som studerer i utlandet.

For lærere brukes disse kjennemerkene: heltid eller deltid, stillingstype, utdanningsinstitusjon, alder og kjønn.

Publisering:

Ukens statistikk
Internett
Utdanningsstatistikk. Universiteter og høyskoler, årlig, NOS

Edb på skolen og hjemme – mest for gutter? SSP 4/95
Studenttallseksplasjonen, SSP 4/93

Nordisk CD-ROM, årlig

Mer informasjon:

Seksjon for befolknings- og utdanningsstatistikk

Voksenopplæring

Voksenopplæringsstatistikk ble inntil 1991 utarbeidet på oppdrag fra Kirke-, utdannings- og forskningsdepartementet. Den omfattet voksenopplæringskurs arrangert av opplysningsorganisasjonene og hadde opplysninger om antall kurs, deltakere og undervisningstimer, etter fylke og etter arrangør. Denne statistikken vil igjen bli tatt opp løpende fra 1996. Den vil omfatte deltakere på tilskudsberettigede kurs arrangert av godkjente studieforbund.

Publisering:

Ukens statistikk
Internett
Statistisk årbok, NOS

Mer informasjon:

Seksjon for befolknings- og utdanningsstatistikk

04.03 Forskning ved universiteter og høyskoler

Statistikken over forskning og utviklingsarbeid (FoU) ved universiteter og høyskoler utarbeides nå av Utredningsinstituttet for forskning og høyere utdanning.

Publisering:

Statistisk årbok, NOS

FoU-statistikk og indikatorer – forsknings- og utviklingsarbeid, hvert 2. år, Utredningsinstituttet for forskning og høyere utdanning

Mer informasjon:

Utredningsinstituttet for forskning og høyere utdanning



05 Personlig økonomi og boforhold

Her samles data om:

- Personlig inntekt (bruttoinntekt og disponibel inntekt), formue og skatt
- Forbruk
- Boliger og boforhold

Statistikkgrunnlaget er registre, løpende forbruksundersøkelser, andre utvalgsundersøkelser og data fra folke- og boligtellingsene.

05.01 Inntekt, formue og skatt

Tabeller fra inntekts- og formuesundersøkelser for personer presenteres som selvangivelsesregnskap med bruttoinntekt spesifisert på de enkelte inntektskomponenter og spesifiserte fradragsposter. Inntektsstatistikk lages også for enkelte yrkesgrupper og for pensjonister. Inntekts- og formuesundersøkelsene for personer bygger hovedsakelig på opplysninger fra selvangivelsene. Undersøkelsen er en totaltelling og er fordelt bl.a. etter kjønn, alder, ekteskapsstatus, sosioøkonomiske grupperinger, utdanning og geografi (fylker og kommuner).

Tabeller fra inntekts- og formuesundersøkelsen for husholdninger presenteres som inntektsregnskap. Den disponible inntekten er spesifisert på hovedinntektskomponentene yrkesinntekt, kapitalinntekt og overføringer, redusert med nettoskatt. Denne inntekts- og formuesundersøkelsen er en utvalgsundersøkelse. Statistikken er delt inn etter

kjennemerker ved husholdningen, ved hovedinntektstakeren og etter landsdel.

Tabeller fra begge undersøkelser foreligger som formuesregnskap. Formuesregnskapene viser nettoformue, spesifisert på de enkelte formueskomponentene, redusert med gjeld.

Skattestatistikken gir opplysninger om utliknede skatter og avgifter og beregningsgrunnlagene for disse, fordelt etter skattytergrupper. Det gis årlige oppgaver (gjennomsnittstall og oversikt over skattelikningen) på fylkes- og kommunenivå. Datagrunnlaget er Skattedirektoratets registre for personlige skattytere (likningsregisteret) og for etterskuddspliktige skattytere (etterskuddsregisteret).

Publisering:

Ukens statistikk

Internett

Inntektsstatistikk, 1995, NOS

Inntekts- og formuesstatistikk 1982, 1984-1990, NOS C 070

Regionalstatistikk, ti hefter pr. fylke pr. år, NOS

Personlig inntekt og formue, kap. 11 i HS94, NOS C 188

Husholdningenes økonomi, SA 8

Økonomisk velferd, kap. 6.1. i SU93, SA 1

Inntektsulikhet og inntektsmobilitet i Norge 1986-1990, SØS 82

Fordelingsvirkninger av overføringene til barnefamilier Beregninger ved skattemodellen LOTTE, RAPP 93/26

Vridninger i lønnsstakernes relative brukerpris på bolig, ikke-varige goder og fritid 1985/86 til 1992/93, RAPP 95/36

Inntektsulikhet i Norge 1973-1990, RAPP 93/17

Stor variasjon i sysselsetting og inntekt blant pensjonister, SSP 4/94

Mindre lønnsforskjeller mellom mannlige og kvinnelige arbeidere, SSP 3/93

Husholdningenes økonomi, husholdsarbeid og inntektsfordeling, SSP 3/93

Økte betalingsproblemer: Uttrykk for en mer sårbar husholdningsøkonomi? SSP 3/93

Skattereformen og progressivitet i skattesystemet, ØA 9/95

Fordelingseffekt av ulike typer direkte beskatning – en analyse av «barnerelevante» ordninger, ØA 8/95

Ulikhet i inntekt for pensjonister, ØA 3/4/94

Inntektsfordeling og sykepenginger for langtidssykemeldte, ØA 2/94

Nordisk CD-ROM, årlig

Mer informasjon:

Seksjon for inntekts- og lønnsstatistikk

05.02 Forbruk

Løpende forbruksundersøkelser er gjennomført siden 1974. Hovedformålet har vært å gi en detaljert oversikt over private husholdningers forbruk, som grunnlag for ajourfø-

ring av vektene i konsumprisindeksen. Det er videre tatt sikte på å kartlegge forbruket i forskjellige grupper av husholdninger, klassifisert etter husholdningstype, inntekt, sosioøkonomisk status, landsdel, bostedsstrøk og størrelse av forbruksutgift. Forbruksutgiftene viser utviklingen i forbruksvaner og ernæringsmønstre over tid.

Datagrunnlaget er bygd på regnskap og intervjuer. Oppgavene hentes inn for 14-dagersperioder fordelt over hele året for å få med årstidsvariasjoner.

Forbruk av andre varer som ikke registreres ved de løpende forbruksundersøkelsene, men som bygger på andre kilder, er også med under denne emnegruppen. Et eksempel er alkohol der det utarbeides statistikk over forbruk av brennevin, vin og øl, forbrukernes utgifter og statens inntekter på dette feltet. Det gis bare tall for hele landet. Statistikk over salgs- og skjenkebevillinger for brennevin, vin og øl utarbeides på grunnlag av oppgaver fra kommunene og det gis her tall på kommunenivå.

Totaltall for privat konsum av en rekke varer er med i nasjonalregnskapet. Datagrunnlaget der er omsetningstall fra detaljhandelen.

Publisering:

Ukens statistikk (49/94 har tall fra Forbruksundersøkelsen 1991-1993)
Internett
Nasjonalregnskap, årlig, NOS
Forbruksundersøkelse 1989-1991, NOS C 065
Statistisk årbok, NOS
Personlig forbruk, kap. 12 i HS94, NOS C 188

Forbruksvekst og innstramning, kap. 6.2. i SU93, SA 1
Forbruk i Europa: Skille mellom sør og nord, SSP 3/94
Forbruksutviklingen: Vekst for pensjonistene, reduksjon for enslige, SSP 1/93

Mer informasjon:

Seksjon for levekårsstatistikk og Seksjon for nasjonalregnskap

05.03 Bolig, boforhold

Data om boforhold samles inn i forbindelse med levekårsundersøkelsene, ved folke- og boligtellinger og gjennom egne boforholdsundersøkelser. Boutgifter registreres i forbruksundersøkelsene. Rapporten Bomiljø og ulikhet gir en oversikt over utviklingen i miljøbelastninger slik de oppleves i befolkningen.

Prisindekser og kvadratmeterpris for bruktboliger publiseres hvert kvartal. Byggekostnadsindeks for nye boliger og oversikter over antall boligbygg i arbeid og fullførte boligbygg kommer hver måned. Årsstatistikk lages for tinglyst omsetning av boligeiendommer og fritidseiendommer, se emnegruppe 10.14.

Publisering:

Ukens statistikk
Internett
Boforholdsundersøkelsen 1988, NOS B 892
Folke- og bolig telling 1990, NOS (under utgivelse)
Folke- og bolig telling 1990, Kommunehefter, fylkessammendrag og landssammendrag, NOS
Forbruksundersøkelse 1989-1991, NOS C 065
Levekårsundersøkelsen 1991, NOS C 043 (1995 er under utgivelse)
Boliger og boforhold, kap. 13 i HS94, NOS C 188

Bomiljø og ulikhet: Om fordeling og endring av miljøproblemer på bostedet, RAPP 94/23
Samfunnsspeilet, kvartalsvis
Økt bokonsentrasjon blant innvandrere i Oslo, SSP 2/95
Bygginfo, månedlig

Nordisk CD-ROM, årlig

Mer informasjon:

Seksjon for levekårsstatistikk, Seksjon for bygg- og tjenestestatistikk og Seksjon for primærnæringsstatistikk



06 Arbeidsliv, yrkesdeltaking

Emnegruppen omfatter statistikk om:

- Yrkesdeltaking/sysselsetting
- Arbeidsmiljø og sykefravær
- Arbeidsløshet
- Arbeidskonflikter
- Lønn og arbeidskraftskostnader

Datagrunnlaget er dels utvalgsundersøkelser, dels registerdata fra Arbeidsdirektoratet, Rikstrygdeverket, Skattedirektoratet, Næringslivets Hovedorganisasjon og Statistisk sentralbyrå.

Nasjonalregnskapet inneholder tall for sysselsatte personer, normalårsverk og utførte timeverk fordelt på næringer.

En ny Standard for yrkesgruppering er under arbeid og vil bli publisert i serien Norges offisielle statistikk (NOS).

06.01 Yrkesdeltaking

Arbeidskraftundersøkelsene (AKU) er intervjuundersøkelser som gjennomføres hvert kvartal blant et utvalg personer i alderen 16-74 år. Statistikken gir opplysninger om arbeidsstyrken etter kjønn, alder, ekteskapelig status og utdanning og om de sysselsatte etter næring, yrke, yrkesstatus og arbeidstid. Videre gis det bl.a. opplysninger om arbeidsledige etter ledighetens varighet og ønsket arbeidstid og om personer utenfor arbeidsstyrken. Som årgjennomsnitt gis det tall for regioner og hele landet. Ved

den kvartalsvise publiseringen gis det bare tall for hele landet.

Arbeidstakerstatistikken gir tall etter næring og arbeids- og bostedskommune. Selvstendig næringsdrivende og vernepliktige inngår ennå ikke i datagrunnlaget. Arbeidstakerstatistikken bygger på data fra arbeidsgiver-/arbeidstakerregisteret som Rikstrygdeverket har ansvaret for. Det publiseres tall for 2. kvartal hvert år med opplysninger om kjønn, alder, arbeidstid og utdanning.

I arbeidstakerstatistikken gis også tall for arbeidstakere som er innvandrere. Statistikken publiseres årlig med tall for 2. kvartal og inneholder opplysninger om fødeland, antall år bosatt i Norge, kjønn, alder og næring. Bostedsfylke er laveste regionale enhet.

Det publiseres også sysselsettingstall etter detaljert næringsinndeling som en del av næringsstatistikkene, se emnegruppe 10.

Yrkesdeltaking sett i forhold til mer levekårsrelaterte variable dekkes bl.a. av de periodiske levekårsundersøkelsene, se emnegruppe 00.02.

I nasjonalregnskapet er sysselsettingsdata fra de ulike kildene stilt sammen for å få et best mulig anslag på sysselsettingsutviklingen målt ved antall personer, timeverk og normalårsverk. Det gis fordeling etter næring, institusjonell sektor, yrkesstatus og kjønn, se emnegruppe 09.

Publisering:

Ukens statistikk

Internett

Arbeidsmarkedsstatistikk, årlig, NOS

Statistisk månedshefte, NOS

Regionalstatistikk, ti hefter pr. fylke pr. år, NOS

Arbeidskraft, kap. 9 i HS94, NOS C 188

Arbeid, kap. 5.1. i SU93, SA 1

Strukturelle endringer på arbeidsmarkedet 1950-1990, kap. 5.3. i SU93, SA 1

Regional analyse av arbeidsmarked og demografi. Drivkrefter og utviklingstrekk belyst ved modellsystemet REGARD, SØS 88

Flyktninger og arbeidsmarkedet 2. kvartal 1993, RAPP 95/3

Framskrivning av sysselsettingen i kommuneforvaltningen, RAPP 94/24

Tilbud av arbeidskraft i Norge. En empirisk analyse på kvartalsdata for perioden 1972 til 1990, RAPP 94/3

Flyktninger og arbeidsmarkedet 2. kvartal 1994, Notater 95/30

Dokumentasjon av arbeidskraftundersøkelsen (AKU), Notater 93/27

Flere kvinner i arbeid i Norge enn i EU, SSP 3/94
Mødre på EFs arbeidsmarked – hel- eller deltidsarbeidere? SSP 4/93
Arbeidsmarkedets marginalgrupper: Hvem er de? SSP 4/93
Undersysselsetting: Skjult ledighet, SSP 2/93
Regional arbeidsmarkedsutvikling 1990-2000, ØA 3/95
Utvikling i sysselsetting, ledighet og yrkespassivitet i de nordiske land, ØA 1/95
Regional arbeidsmarkedsutvikling mot år 2000, ØA 4/94
En interaktiv analyse av sammenhengen mellom flytting, utdanning og arbeidsmarked i norske regioner, ØA 3/94
Utviklingen fremover for ulike typer arbeidskraft, ØA 2/94
Yrkesaktivitet blant pensjonister, ØA 8/93

Nordisk CD-ROM, årlig

Tilleggstjenester:

Grunntabeller fra Arbeidskraftundersøkelsen, kvartal og år
Innvandrere og arbeidsmarkedet
Standardiserte tabellpakker med detaljerte kommune- og fylkestall

Mer informasjon:

Seksjon for arbeidsmarkedsstatistikk og Seksjon for offentlig økonomi og personmodeller

06.02 Arbeidsmiljø, sykefravær

Data om arbeidsmiljøet samles inn som en del av levekårsundersøkelsene, og tar sikte på å kartlegge arbeidsmiljøproblemer som trekk, temperatur, fuktighet, forurenset luft, tunge løft, belastende arbeidsstillinger og arbeid med farlige kjemiske stoffer. Omfattende arbeidslivsundersøkelser ble gjennomført i 1989 og 1993. Formålet med undersøkelsene var å kartlegge flere forhold i arbeidslivet som fysisk arbeidsmiljø, organisatorisk arbeidsmiljø, lønn, fagforeningsaktivitet, sykefravær og holdninger til arbeidet. Analyser av resultatene blir foretatt av blant andre Institutt for samfunnsforskning.

Løpende sykefraværstatistikk publiseres av Rikstrygdeverket. Denne dekker bare sykefravær på over to uker. Det finnes informasjon om korttidsfraværet for enkelte næringer/sektorer. De viktigste publiseres av Næringslivets Hovedorganisasjon, Handels- og Servicenæringens Hovedorganisasjon, Kommunenes sentralforbund og Administrasjonsdepartementet. Det pågår arbeid i Rikstrygdeverket og Statistisk sentralbyrå for å få en ny og samlet sykefraværstatistikk.

Publisering:

Ukens statistikk
Internett
Arbeidsmiljø 1993, NOS C 228

Levekårsundersøkelsen 1991, NOS C 043 (1995 er under utgivelse)

Nærmiljø og arbeidsmiljø, kap. 7.1. i SU93, SA 1

Økonomiske analyser

Årsaksfaktorer bak sykeinsidens hos langtidsykemeldte, ØA 4/94

Mer informasjon:

Seksjon for arbeidsmarkedsstatistikk og Seksjon for levekårsstatistikk

06.03 Arbeidsløshet

Statistikk over arbeidsløshet produseres dels på basis av Arbeidskraftundersøkelsen (AKU) i Statistisk sentralbyrå og dels på basis av registeret over arbeidssøkere ved arbeidskontorene. AKU er omtalt under emnegruppe 06.01. Statistikken over registrerte arbeidssøkere utarbeides hver måned for personer meldt til arbeidskontorene som helt arbeidsløse etter alder, kjønn, yrke, ledighetens varighet, fylke og bostedskommune. Statistikken bygger på opptellinger ved slutten av hver måned og det gis tall for kvartals- og årgjennomsnitt. For innvandrere utarbeides egen statistikk i Statistisk sentralbyrå basert på blant annet Arbeidsdirektoratets register. Det gis opplysninger om fødeland, kjønn og antall år bosatt i Norge.

Publisering:

Ukens statistikk

Internett

Arbeidsmarkedsstatistikk, årlig, NOS

Statistisk månedshefte, NOS

Regionalstatistikk, ti hefter pr. fylke pr. år, NOS

Arbeidsledighet, kap. 5.2. i SU93, SA 1

Langtidsarbeidsledige: Den frigjorte tiden – problem eller mulighet, SSP 3/95

Inntektstap ved langtidsledighet: Ektefellen en ressurs – også for menn, SSP 3/95

Ledighetsmønstre blant langtidsarbeidsløse, SSP 3/95

Arbeidsledigheten i Europa de siste 25 år, SSP 3/94

Den selvforsterkende arbeidsledigheten, ØA 7/93

Nordisk CD-ROM, årlig

Måned rapport om utviklingen på arbeidsmarkedet, Arbeidsdirektoratet

Tilleggstjenester:

Innvandrere og arbeidsledighet

Mer informasjon:

Seksjon for arbeidsmarkedsstatistikk

06.04 Arbeidskonflikter

Statistikken utarbeides årlig og gir opplysninger om tallet på konflikter med mer enn en dags varighet, tallet på arbeidere som direkte er berørt av konfliktene og tallet på tapte arbeidsdager. Statistikken bygger på oppgaver fra arbeidsgiver- og arbeidstakersammenslutningene.

Publisering:

Ukens statistikk
Internett
Statistisk årbok, NOS

Mer informasjon:

Seksjon for innteks- og lønnsstatistikk

06.05 Lønn, arbeidskraftkostnader

Lønnsstatistikken er delt i en rekke statistikker som utarbeides uavhengig av hverandre, og som gjelder forskjellige yrkesgrupper. I lønnsstatistikken beregnes fortjenesten vanligvis som gjennomsnittlig time- eller månedsfortjeneste for de ulike grupper av lønnstakere. Gjennomsnittlig månedsfortjeneste består av brutto kontantlønn før fradrag for skatt, pensjonsinnskudd o.l., noen naturalytelser og andre faste tillegg, samt midlertidige eller variable tillegg pr. måned.

Det utarbeides kvartals- og årsstatistikk for gjennomsnittlig timefortjeneste for voksne arbeidere i industri, bergverksdrift, bygge- og anleggsvirksomhet. Den omfatter utbetalt lønn dividert med antall timer arbeidet i alt i kvartalet for henholdsvis menn og kvinner.

Lønnsstatistikk for sjøfolk i innenriks rutefart gir opplysninger om månedsfortjeneste i alt og fordelt på hyre, spesifiserte tillegg og overtid på hverdager, søndager og helgedager.

For ansatte i varehandel, bank- og forsikringsvirksomhet, forretningsmessig tjenesteyting og interesseorganisasjoner gir statistikken opplysninger om gjennomsnittlig månedsfortjeneste etter alder, kjønn, stilling og bedriftens størrelse og beliggenhet.

For statstjenestemenn og ansatte i skoleverket gir lønnsstatistikken opplysninger om månedsfortjenesten etter etat, skoleslag, kjønn, stilling, alder og utdanning.

Lønnsstatistikk for kommunale arbeidstakere omfatter ansatte i kommunene og i felleskommunal og fylkeskommunal virksomhet. Statistikken utarbeides årlig og gir opplysninger om gjennomsnittlig månedsførtjeneste etter kjønn, stilling, alder, utdanning og tjenestested.

For arbeidstakere i varehandel, bank, forsikring, forretningsmessig tjenesteyting, eiendomsdrift og interesseorganisasjoner samt innenriks rutefart innhentes oppgaver direkte fra bedriftene.

Statistisk sentralbyrå og Næringslivets Hovedorganisasjon samarbeider om lønnsstatistikk for arbeidere i bergverksdrift og industri. Lønnsstatistikk for arbeidere i bygge- og anleggsvirksomhet, privat landtransport, hotell- og restaurantdrift utarbeides på grunnlag av oppgaver fra Næringslivets Hovedorganisasjon som også utarbeider statistikk for funksjonærer i bedrifter tilsluttet denne organisasjonen.

Statistikken for ansatte i staten, skoleverket og kommunal virksomhet er resultat av et samarbeid mellom Administrasjonsdepartementet, Kommunenes sentralforbund og Statistisk sentralbyrå.

Det utarbeides årlig statistikk fra Skattedirektoratets lønns- og trekkoppgaveregister. Statistikken gir hovedtall.

Publisering:

Ukens statistikk

Internett

Lønnsstatistikk, årlig, NOS

Bedriftenes indirekte personalkostnader, NOS (utgis ikke regelmessig)

Lønnstilling for arbeidere i oljeutvinning, bergverksdrift og industri

3. kvartal 1990, NOS C 006

Statistisk månedshefte, NOS

Lønnsforhold, kap. 10 i HS94, NOS C 188

En økonometrisk analyse av lønnsdannelse, RAPP 93/5

Lønninger i industrien: Norske arbeidere høyest reallønn, SSP 3/94

Hvem får frynsegoder – og hvor mye? SSP 1/94

Konjunkturutviklingen i Norge. Lønns- og prisutvikling, ØA 2/95

Nordisk CD-ROM, årlig

Mer informasjon:

Seksjon for inntekts- og lønnsstatistikk



07 Fritidsvirksomhet, kulturell tjenesteyting og sport

Emnegruppen omfatter:

- Kulturtilbud som inneholder oversikter over institusjoner, organer og utgifter
- Kulturaktiviteter, bl.a. medlemskap og bruk av tilbudene

Det såkalte utvidede kulturbegrep er lagt til grunn. Det innebærer at områdene sport, idrett og friluftsliv også dekkes.

07.01 Kulturtilbud

Statistikk om sendetid i radio og fjernsyn og antall lisenser bygger på oppgaver fra Norsk rikskringkasting og omfatter foreløpig bare NRKs kanaler. Fra Kulturdepartementet innhentes oppgaver over nærradioer og nær-tv og over konsesjoner. Import- og eksporttall for videospillere hentes fra utenrikshandelsstatistikk. Radio- og fjernsynsundersøkelsene gir et supplement til disse dataene.

Materialet til statistikken for film og kino er innsamlet og bearbeidet av Kommunale kinematografers landsforbund og omfatter antall kinoer, besøk og forestillinger. Det gis også oversikt over produksjon av norsk film, og over sensurerte langfilmer.

Statistisk sentralbyrå har bare summariske oppgaver over opplag på aviser, ukepresse og fagpresse, med spesifikasjo-

ner for de største. Kilder er de respektive mediekataloger. For bøker er statistikken laget på grunnlag av oppgaver fra Universitetsbiblioteket og omfatter utgitte bøker fordelt etter emnegruppe, type og utgiverspråk.

I samarbeid med Riksbibliotek tjenesten utarbeides det en årlig statistikk over fag- og forskningsbibliotekenes virksomhet. Opplysninger om folke- og skolebibliotek innhentes fra Statens bibliotektilsyn for årlig publisering. Statistikk over Riksarkivet og statsarkivene omfatter antall lesesalsbesøk og utlån.

Norsk museumsutvikling og Statistisk sentralbyrå utarbeider årlig statistikk over museenes virksomhet. Den gir opplysninger om antall museer og samlinger, om utstillinger ved museene, antall besøkende, ansatte og årsverk, samt økonomiske nøkkeltall.

For teater og opera lages statistikk på grunnlag av oppgaver fra De norske teatres forening. For symfoniorkestrene innhentes oppgaver direkte.

Om kunstnere gis opplysninger om organisasjoner, stipend og garantiinntekter.

Statistikk om lag i Norges Idrettsforbund er basert på oppgaver derfra. Statistikk om tippemidler og idrettsanlegg bygger på oppgaver fra Statens ungdoms- og idrettskonto.

Publisering:

Ukens statistikk
Internett
Kulturstatistikk 1992, NOS C 144
Statistisk årbok, NOS

Film- og TV-vanene: Når tilbudene øker og kontrollen minker, SSP 2/94

Mer informasjon:

Seksjon for befolknings- og utdanningsstatistikk

07.02 Kulturaktiviteter

Det utarbeides årlig statistikk over registrerte og uregistrerte tros- og livssynssamfunn utenfor Den norske kirke. Statistikken bygger på oppgaver fra det enkelte tros-/livssynssamfunn samlet inn av fylkesmennene. Det lages også statistikk over medlemskap i idrettslag, musikkorps, arbeidsgiver- og arbeidstakerorganisasjoner, samt noen andre foreninger.

Statistikk over deltaking i øvrige kulturaktiviteter er delvis basert på de samme kilder som er nevnt under Kulturtilbud. Den mest detaljerte statistikken er imidlertid resultater av utvalgsundersøkelser. De gir en oversikt over folks bruk av forskjellige kulturtilbud: kino, teater, konserter, idrettsarrangementer, museer, bibliotek og kunstutstillinger og over bruken av massemedier som radio og tv, aviser, ukeblad, bøker mv.


Publisering:

Ukens statistikk
Internett
Kulturstatistikk 1992, NOS C 144
Kultur og tidsforbruk, kap. 6 i HS94, NOS C 188

Fritid og kulturell deltaking, kap. 11.1. i SU93, SA 1
Feriereiser, årlig, RAPP
Kultur- og mediebruk, RAPP 95/15
Kulturvaner i Norden – flest likhetstrekk, SSP 1/94

Mer informasjon:

Seksjon for befolknings- og utdanningsstatistikk og Seksjon for intervjuundersøkelser



08 Priser, prisindekser og konjunkturindikatorer

Under denne emnegruppen samles:

- Priser
- Prisindekser, herunder kjøpekraftspariteter
- Verdi- og volumindekser
- Produksjonsindekser
- Konjunkturoversikter, konjunkturbarometer og andre konjunkturindikatorer

All ny prisstatistikk publisert i Ukens statistikk samles under dette emnet. De fleste priser og prisindekser vil i tillegg bli publisert sammen med annen statistikk for de respektive emner.

Publisering:

Ukens statistikk
Internett
Statistisk månedshefte, NOS

Prisdannelse og faktoretterspørsel i norske næringer, SØS 85

Mer informasjon:

Seksjon for økonomiske indikatorer og Seksjon for bygg og tjenestestatistikk

08.01 Priser, produsent, eksport, import, detalj

Detaljpriser publiseres for en del av varene som er med i forbruksundersøkelsen. Produsentpriser publiseres for jordbruksvarer, elektrisk kraft, råolje og naturgass. Kjøpesum for bruktboliger publiseres kvartalsvis og årlig. Prisindekser utarbeides for utenrikshandelen for grupper

av varer (innførsel og utførsel, se emnegruppe 09.05) og for jordbruksvarer.

Publisering:

Ukens statistikk
Internett
Statistisk månedshefte, NOS

Prisvekst og prisnivå: Mot et integrert europeisk marked, SSP 3/94
Priser i det norske kontraktmarkedet for elektrisk kraft, ØA 2/94
Priser i det norske kontraktmarkedet for elektrisk kraft, ØA 4/94

Nordisk CD-ROM, årlig

Mer informasjon:

Seksjon for økonomiske indikatorer og Seksjon for bygg- og tjenestestatistikk

08.02 Prisindekser

Konsumprisindeksen

Konsumprisindeksen beskriver den månedlige prisutviklingen for en gjennomsnittshusholdning i landet. I tillegg til en totalindeks publiseres indekstall for hovedgrupper, f.eks. matvarer, klær og skotøy, med tilhørende undergrupper. På grunnlag av det innsamlede prismaterialet utarbeides også en prisindeks for detaljhandel etter næring. Det utarbeides også en prisindeks for varer og tjenester etter leveringssektor.

Ved beregningen av konsumprisindeksen vektes de ulike prisene etter forbruksundersøkelsens fordeling av forbruk. Hver måned innhentes priser fra om lag 1 700 forretninger. Prismaterialet omfatter månedlig 40 000-45 000 observasjoner fra et utvalg på om lag 800 varer og tjenester. Prisdata for visse vare- og tjenestslag, hvis pris er lik over hele landet, blir samlet inn sentralt. I beregningene brukes prisene som gjelder den 15. i hver måned, og resultatet presenteres den 10. i den påfølgende måned.

Publisering:

Ukens statistikk
Internett

Konsumprisindeksen – for dokumentasjon av statistikken, RAPP 91/8

Nordisk CD-ROM, årlig

Tilleggstjenester: Konsumprisindeks og prisindeks for førstegangsomsetning innenlands, postkort månedlig

Mer informasjon: Seksjon for økonomiske indikatorer

Produsent- og engrosprisindekser

Hver måned publiseres produsentprisindeks for bransjer innen oljeutvinning, bergverksdrift, industri og kraftforsyning. Varene er her gruppert etter næring, og beregningene bygger på bedriftenes priser til hjemmemarkedet og oppnådde priser på eksport.

Prisindeks for førstegangsomsetning innenlands utarbeides hver måned. Statistikken gir indekstall for varegrupper etter den internasjonale handelsnomenklatur SITC med en del undergrupper. Det beregnes også indekser for grupper etter varens anvendelse. Beregningene er basert på bedriftenes priser ved salg til hjemmemarkedet og importpriser ved tollstasjon.

Prisindeksen for engroshandelen er en kvartalsvis indeks basert på prisoppgaver fra ca. 700 engrosbedrifter. Denne indeksen utarbeides etter næring og ikke etter varegrupper som prisindeksen for førstegangsomsetning innenlands.

Publisering: Ukens statistikk
Internett
Statistisk månedshefte, NOS

Tilleggstjenester: Konsumprisindeks og prisindeks for førstegangsomsetning innenlands, postkort månedlig

Mer informasjon: Seksjon for utenrikshandel, energi og industristatistikk, Seksjon for bygg- og tjenestetatistikk og Seksjon for økonomiske indikatorer

Boligpris- og byggekostnadsindekser

Prisindeks for omsetning av bruktboliger publiseres hvert kvartal, og går tilbake til 1991. Datagrunnlaget hentes fra to kilder: en kvartalsvis rapport fra Grunneiendoms-, Adresse- og Bygningsregisteret (GAB) med opplysninger om pris og beliggenhet for tinglyste omsetninger og data som innhentes ved spørreskjema til boligkjøperne. Indeksen fordeler seg på tre hustyper: eneboliger, småhus og blokkleiligheter og for fire geografiske soner: Oslo og Bærum, resten av Akershus, Stavanger, Bergen og Trondheim og resten av landet.

Prisindeks for nye eneboliger bygger på prisen byggherre må betale til byggmester/entreprenør for ny enebolig, eksklusive tomtekostnader, kommunale tilknytningsavgifter, gebyrer og byggelånsrenter. Indeksen publiseres hvert kvartal på landsbasis og går tilbake til 1989.

Byggekostnadsindekser presenteres hver måned for enebolig av tre, rekkehus av tre, boligblokk, og hvert kvartal for riks- og fylkesveganlegg og for vannkraftanlegg. Indeksene skal måle endringer i byggmestrenes/entreprenørenes kostnader ved oppføring av likeverdige bygg eller anlegg.

Byggekostnadsindekser for boliger er basert på prisutviklingen til innsatsfaktorene arbeidskraft, materialer og maskinkostnader. Priser hentes inn hver måned fra et utvalg byggevaregrossister og produsenter fordelt over hele landet. Vektgrunnlaget og representantvarene bygger på undersøkelser av utvalgte byggeprosjekter.

Byggekostnadsindekser for veianlegg og vedlikehold av veianlegg er basert på prisutviklingen til innsatsfaktorene arbeidskraft, materialer og maskinkostnader. Vektgrunnlag over representantvarer er utarbeidet i samråd med Vegdirektoratet.

Byggekostnadsindekser for vannkraftanlegg er basert på prisutviklingen til innsatsfaktorene arbeidskraft, materialer og maskinkostnader. Vektgrunnlag og representantvarer er utarbeidet i samråd med Vassdragsregulantenenes Forening, Landsforeningen for bygg og anlegg og Byggherreutvalget.

Publisering:

Ukens statistikk
Internett
Statistisk månedshefte, NOS

Prisindekser for boligmarkedet, RAPP 94/07
Prisindeks for ny enebolig, RAPP 92/21
Bygginfo, månedlig

Nordisk CD-ROM, årlig

Tilleggstjenester:

Byggekostnadsindeks, postkort månedlig

Mer informasjon:

Seksjon for bygg- og tjenestestatistikk

08.03 Verdi- og volumindekser

Hvert kvartal lages indekser for verdien av ordretilgang og ordreserver innen tekstilindustri, bekledningsindustri, kjemisk industri og metall- og verkstedindustri, foruten for bygg og anlegg. Utvalget omfatter større bedrifter. For bygge- og anleggsvirksomhet gis også tall for regional fordeling av ordreserven. For utvalgte industrinæringer finnes det tall for ordretilgang, fordelt på innenlandske og utenlandske markeder.

Investeringsstatistikken gir kvartalsvise tall over utførte og antatte brutto realinvesteringer innen bergverksdrift, industri og kraftforsyning. Publiseringen omfatter års- og kvartalstall for de aktuelle næringer. Det publiseres også sesongjusterte tall for industrien.

For utenrikshandelen lages kvartalsindekser for verdi og volum av inn- og utførsel for et utvalg varegrupper klassifisert etter FNs Standard International Trade Classification (SITC Rev. 3).

Publisering:

Ukens statistikk
Internett
Statistisk månedshefte, NOS

Bygginfo, månedlig
Månedsstatistikk over utenrikshandelen

Mer informasjon:

Seksjon for utenrikshandel, energi og industristatistikk, Seksjon for økonomiske indikatorer og Seksjon for bygg- og tjenestestatistikk

Kjøpekraftsparitetsundersøkelsen

Kjøpekraftsparitetsundersøkelsen er et produkt av et internasjonalt samarbeid innen OECD-området. På grunnlag av nasjonalregnskapstall og prisdata samlet inn i det enkelte land, beregnes og presenteres for hvert av landene årlige prisjusterte tall for bruttonasjonalprodukt etter anvendelse og dets hoved- og undergrupper. Publiseringen omfatter også kjøpekraftspariteter og prisnivåindekser for de samme grupperinger.

Publisering:

Ukens statistikk
Internett

OECDs Main Economic Indicators, månedlig
OECDs National Accounts Volume One, årlig

Mer informasjon:

Seksjon for økonomiske indikatorer

Omsetningsindekser

Det utarbeides månedlig verdi-, volum- og sesongjustert volumindeks for detaljhandelen. Verdiindeksen publiseres på firesifrede næringsgrupper og bygger på oppgaver fra om lag 5 000 detaljhandelsbedrifter. Utvalget dekker ca. 35 prosent av omsetningen fra alle detaljhandelsbedriftene.

Omsetningsindeks for forretningsmessig tjenesteyting publiseres hvert kvartal og består pr. 1995 av næringer som har omsetning som faller utenfor momslovens virkeområde.

Publisering:

Ukens statistikk
Internett
Statistisk månedshefte, NOS

Mer informasjon:

Seksjon for bygg- og tjenestetatistikk

08.04 Produksjonsindeksen

Indeksen viser produksjonsutviklingen innen oljeutvinning, bergverksdrift, industri og kraftforsyning. Hver måned publiseres tall for hver av hovednæringene, og dels noe mer detaljerte data. Det publiseres sesongjusterte serier for hovednæringene. Produksjonsindekser fordeles også etter konkurransetype.

Produksjonsindeksen bygger i de fleste tilfelle på regelmessige oppgaver over produksjon av utvalgte vareslag i de større bedrifter, innhentet direkte av Statistisk sentralbyrå. For en rekke varer (også elektrisitet) publiseres månedlige mengdetall for produksjon.

Publisering:

Ukens statistikk
Internett
Statistisk månedshefte, NOS

Mer informasjon:

Seksjon for utenrikshandel, energi og industristatistikk og Seksjon for økonomiske indikatorer

08.05 Konjunkturoversikter, konjunkturbarometer

Oversikter over konjunkturutviklingen utarbeides av Forskningsavdelingen i Statistisk sentralbyrå, i samarbeid med fagavdelingene. Det gis tall for ulike konjunkturindikatorer, bl.a. priser, renter, arbeidsledighet, lønninger, utenrikshandel, arbeidsstyrke, sysselsetting og utførte timeverk. Alle oversiktene har et oppsummeringskapittel med en kort gjennomgang av konjunktursituasjonen i Norge og utlandet og prognoser for inneværende og neste år. Oversiktene publiseres hvert kvartal. I februar/mars gis i tillegg en oversikt over utviklingen foregående år, kalt Økonomisk utsyn. Denne er supplert med nasjonalregnskapstall, data om befolkningsutvikling, utviklingen i sentrale miljøindikatorer, internasjonale markedsforhold og konjunkturutviklingen i utlandet.

Konjunkturbarometeret er en kvartalsvis presentasjon av de større industriforetakenes vurderinger av konjunktursituasjonen. Undersøkelsen baserer seg på en kvalitativ kartlegging av konjunkturbildet i foretakene. Foretakene bes om en generell bedømmelse av konjunktursituasjonen og om vurderinger av så vel faktisk som forventet utvikling for en del sentrale konjunkturindikatorer. Foretakene gir i sin vurdering uttrykk for om situasjonen er bedre, uendret eller dårligere enn tidligere.

Det presenteres tall for den faktiske og forventede utvikling i produksjon, sysselsetting, tilgang, ordrebeholdning, lager, brutto realinvesteringer o.l.

Publisering:

Ukens statistikk
Internett

Økonomiske analyser
Oppgangen i de langsiktige rentene og konjunkturutviklingen i Vest-Europa, ØA 9/94
Konjunktursituasjonen i Europa, råvareprisutviklingen og veksten i verdenshandelen, ØA 5/94
Utviklingstrekk i verdensøkonomien, ØA 3/94
Utviklingen i verdensøkonomien, ØA 9/93

Mer informasjon:

Seksjon for økonomiske indikatorer og Seksjon for makroøkonomi



09 Nasjonal økonomi og verdiskaping

Emnegruppen dekker:

- Nasjonalregnskap
- Finansielle sektorbalanser
- Utenriksregnskap
- Fordringer og gjeld overfor utlandet, utenlandske eierinteresser, SIFON
- Utenrikshandel

09.01 Nasjonalregnskap

Nasjonalregnskapet er et regnskap for «foretaket Norge». Formålet med nasjonalregnskapsstatistikken er å gi et helhetsbilde av samfunnsøkonomien. Det gir både en systematisk beskrivelse av økonomien under ett og en kartlegging av forbindelser mellom de ulike deler av økonomien og mellom Norge og utlandet. Statistikken er både omfattende og detaljert. I kartleggingen brukes definisjoner og klassifikasjoner bestemt etter vedtatte regler og konvensjoner, i stor grad som resultat av internasjonalt samarbeid. Statistisk sentralbyrå la i 1995 fram resultater fra en omfattende revisjon av nasjonalregnskapet.

Det gis årlige og kvartalsvise tall for bruttonasjonalprodukt etter næring og anvendelse, konsum, investeringer og realkapital, samt eksport og import. Det oppgis tall i løpende priser og som volumindekser. Årlige tall utarbeides for lønnskostnader og sysselsetting etter næring. Også inntekter, utgifter og sparing etter institusjonell sektor

beregnes årlig. Fylkesfordelt nasjonalregnskap blir beregnet med noen års mellomrom.

Publisering:

Ukens statistikk
Ukens statistikk, ekstranummer 27/95 om revidert nasjonalregnskap
Internett
Nasjonalregnskapsstatistikk, årlig, NOS
Statistisk månedshefte, NOS
Kvartalsvis nasjonalregnskap 1978-1990, NOS B 997
Nasjonalregnskap, kap. 22. i HS94, NOS C 188
Kontoplanen i nasjonalregnskapet, ny utgave i 1996, SNS

Wage Formation and the Macroeconomic Functioning of the Norwegian Labour Market, SØS 89
Kryssløpsdata og kryssløpsanalyse 1970-1990, RAPP 92/26
Økonomiske analyser, kvartalsregnskap fire ganger årlig
Norsk økonomisk utvikling 1996-2000, ØA 9/95
Den internasjonale konjunkturutviklingen mot år 2000, ØA 9/95
Publisering av reviderte nasjonalregnskapstall – hvorfor Statistisk sentralbyrå ikke ventet på de andre landene, ØA 8/95
Gjennomføringen av hovedrevisjonen av nasjonalregnskapet, ØA 9/94
Nasjonalregnskapet inn i 1990-årene: Hovedrevisjon og nytt nasjonalregnskapssystem, ØA 7/91

Nordisk CD-ROM, årlig

Mer informasjon:

Seksjon for nasjonalregnskap

09.02 Finansielle sektorbalanser

Statistikken gir en samlet finansiell balanseoppstilling for Norge. Den viser de norske institusjonelle sektorenes fordringer og gjeld til hverandre og til utlandet etter finansobjekt. Hvert finansobjekt presenteres samtidig som fordring hos kreditorsektor og gjeld hos debitorsektor. Statistikken bygger på årlige regnskapsoppgaver fra offentlig sektor, offentlige og private finansinstitusjoner og fra foretak og institusjoner som Statistisk sentralbyrå kjenner til har mellomværende med utlandet, samt finansobjektstatistikk.

Publisering:

Ukens statistikk
Internett
Finansinstitusjoner, penger og kreditt, kap. 24 i HS94, NOS C 188

Finansielle sektorbalanser 1988-1993. Hovedresultater og metoder, ØA 7/95
Bank- og kredittstatistikk. Aktuelle tall, ca. 20 utgaver pr. år
Finansielle sektorbalanser 1988-1993, BK 8/95
Prinsipper og definisjoner i kredittmarkedsstatistikken. Temahefte, BK 24/92

Mer informasjon:

Seksjon for offentlige finanser og kredittmarkedsstatistikk og Norges Bank

09.03 Utenriksregnskap

For den del av nasjonalregnskapet som beskriver utenriksøkonomien blir det laget et utenriksregnskap. Utenriksregnskapet deles i to underregnskap, driftsregnskapet og kapitalregnskapet. Driftsregnskapet gir en oversikt over Norges inntekter og utgifter overfor utlandet. Kapitalregnskapet viser endringer i gjelds- og fordringsforholdene. Tall for utenriksregnskapet gis hver måned.

Publisering:

Ukens statistikk
Ukens statistikk, ekstrasnummer 27/95 om revidert nasjonalregnskap
Internett
Nasjonalregnskapsstatistikk, årlig, NOS
Kvartalsvis nasjonalregnskap 1978-1990, NOS B 997
Statistisk månedshäfte, NOS

Økonomiske analyser

Nordisk CD-ROM, årlig

Mer informasjon:

Seksjon for nasjonalregnskap

09.04 Fordringer og gjeld overfor utlandet, utenlandske eierinteresser

Statistikken gir en samlet oversikt over Norges fordringer og gjeld overfor utlandet ved utgangen av hvert år. Gjelds- og fordringspostene er fordelt på finansobjekt, debitor- og kreditorsektor, debitor- og kreditornering og debitor- og kreditorland. Statistikken bygger på oppgaver fra norske juridiske og enkelte fysiske personer som Statistisk sentralbyrå vet har finansielle mellomværender med utlandet (finanstellingen). Utsendingsregisteret til finanstellingen oppdateres hvert år bl.a. på grunnlag av forskjellige kilder i Statistisk sentralbyrå og Norges Bank.

Norges Bank gjennomfører i samarbeid med Skattedirektoratet årlige undersøkelser over direkte investeringer i/fra utlandet.

Statistisk sentralbyrå utarbeider også en oversikt over utenlandske eierinteresser, der antall foretak med utenlandske aksjeeiere oppgis fordelt på næring, omsetnings- og sysselsettingsgrupper mv. Statistikken tar utgangspunkt i register over utenlandske aksjeinvesteringer i Norge

(SIFON-registeret). Registeret er bygd opp og blir ajourført ved hjelp av finanstillingen.

Publisering:

Ukens statistikk
Internett
Statistisk årbok, NOS
Finansinstitusjoner, penger og kreditt, kap. 24 i HS94, NOS C 188

Bank- og kredittstatistikk. Aktuelle tall, ca. 20 utgaver pr. år
Fordringer og gjeld overfor utlandet 1989-1993, BK 18/94

Penger og kreditt, kvartalsvis, Norges Bank

Mer informasjon:

Seksjon for offentlige finanser og kredittmarkedsstatistikk og Norges Bank

09.05 Utenrikshandel

Statistikken gir måneds- og årstall over verdi og mengde for innførsel og utførsel av varer. Kvartalstall gis over fordeling på tollsteder og etter transportmåte ved grensepassering. Månedstallene blir korrigert fortløpende gjennom hele året. I april året etter avsluttes normalt revisjonen og endelige årstall publiseres.

Varegrupperingene følger de internasjonale nomenklaturene Det harmoniserte system (HS) og SITC (Standard International Trade Classification). Datainnsamlingen skjer i samarbeid med Toll- og avgiftsdirektoratet ved bruk av tolldeklarasjoner (Single Administrative Document, SAD).

Publisering:

Ukens statistikk
Internett
Utenrikshandel med separat vedlegg: Statistisk varefortegnelse for utenrikshandelen, årlig, NOS
Energistatistikk, årlig, NOS
Fiskeristatistikk, årlig, NOS
Transportstatistikk, årlig, NOS
Olje- og gassvirksomhet, kvartalsvis, NOS
Statistisk månedshefte, NOS
Regionalstatistikk, ti hefter pr. fylke pr. år, NOS
Internasjonal standard for varegruppering i statistikken over utenrikshandelen (SITC-Rev. 3), SNS nr. 9
Utenrikshandel, kap. 18 i HS94, NOS C 188

Norge handler mest med Vest-Europa, SSP 3/94
Importandeler, relative priser og konkurransevne. En analyse basert på importandelsmodellen i MODAG, ØA 7/95
Konjunktursituasjonen i Europa, råvareprisutviklingen og veksten i verdenshandelen, ØA 5/94
Månedstatistikk over utenrikshandelen

Nordisk CD-ROM, årlig

Tilleggstjenester:

Brukere kan tegne abonnement på detaljerte tabeller utover de trykte publikasjonene. I tillegg utføres engangsoppdrag av alle typer mot betaling.

Mer informasjon:

Seksjon for utenrikshandel, energi og industristatistikk



10 De enkelte næringer

Under denne emnegruppen gis opplysninger om næringene generelt:

- Struktur
- Skatter
- Teknologiske indikatorer

Dessuten gis opplysninger om de enkelte næringer:

- Jordbruk og skogbruk
- Fiske og fiskeoppdrett
- Bergverksdrift og utvinning
- Industri
- Kraft- og vannforsyning
- Bygge- og anleggsvirksomhet
- Varehandel og reparasjonsvirksomhet
- Hotell- og restaurantvirksomhet
- Transport og kommunikasjon
- Finansiell tjenesteyting og forsikring
- Eiendomsdrift, forretningsmessig tjenesteyting og utleievirksomhet
- Offentlig administrasjon og forsvar
- Tjenesteyting ellers

Statistikken for de enkelte næringer er delt inn etter den nyeste Standard for næringsgruppering fra 1994. Grunnlaget for denne standarden er EUs standard NACE Rev. 1 (Nomenclature Générale des Activités Economiques dans les Communautés Européennes) og FNs standard ISIC Rev. 3 (International Standard Industrial Classification of all Economic Activities).

10.01 Struktur, bedriftsregister

Struktur tall gis for grupper av næringer. Det sentrale bedrifts- og foretaksregister i Statistisk sentralbyrå er et register over eiere (foretak/institusjonell enhet) og deres virksomhet (bedrift). Det er et viktig hjelpemiddel ved datainnsamling på en rekke statistikkområder, bl.a. inngår opplysninger fra registeret i nasjonalregnskapet og i statistikk for industri, varehandel, helse og utdanning. Registeret skal omfatte alle som driver merverdiavgiftspliktig virksomhet, eller som er arbeidsgivere, og brukes som grunnlag for utvalgsundersøkelser.

Bedriftsregisteret inneholder informasjon bl.a. om virksomhetens beliggenhet, næring, omsetning og sysselsetting. Registeret holdes à jour på grunnlag av Enhetsregisteret i Brønnøysundregistrene og egne oppgaveinnhentinger direkte fra virksomhetene.

Et eget sentralt register – Enhetsregisteret – i Brønnøysundregistrene inneholder en begrenset mengde offentlig tilgjengelig informasjon om hver enhet. De enheter som har plikt til å registrere seg i Enhetsregisteret er de som inngår i de såkalte tilknyttede registre: Arbeidsgiverregisteret, Merverdiavgiftsmanntallet, Foretaksregisteret, fylkesmennenes registre over stiftelser og Det sentrale bedrifts- og foretaksregister i Statistisk sentralbyrå. Det er etablert relasjoner mellom enheter i Statistisk sentralbyrås register og de andre administrative datasystemene gjennom Enhetsregisterets organiseringsnummer.

Publisering:

Ukens statistikk
Internett
Regnskapsstatistikk. Industri og varehandel, årlig, NOS
Standard for næringsgruppering 1994, NOS C 182
Statistisk årbok, NOS

Konkurranssevnen i norsk industri, ØA 1/95
Ny standard for næringsgruppering, ØA 7/94

Nordisk CD-ROM, årlig

Tilleggstjenester:

Påføring grunndata, utlevering grunndata, statistikkuttak mv.

Mer informasjon:

Seksjon for bedriftsregister og Brønnøysundregistrene

10.02 Skatt næringsvirksomhet

Skattestatistikk for selskaper o.l. omfatter alle etterskuddspliktige skattytere. Det blir gitt opplysninger årlig om antall etterskuddspliktige, alminnelig inntekt, nettoformue og utliknede skatter fordelt etter skattytergruppe. Statistikken bygger på Skattedirektoratets etterskuddsregister.

Inntekts- og formuesundersøkelse for aksjeselskaper gir opplysninger om inntekter og fradrag, fordelt etter næring. Den bygger på oppgaver fra likningskontorene, hovedsakelig fra selvangivelser og saldooppgaver fra etterskuddspliktige, samt enkelte tall fra Allminnelig næringsoppgave. En tilsvarende undersøkelse gjennomføres for selskaper liknet etter petroleumsskatteloven. Her gis det opplysninger om bl.a. bruttoresultat, finansresultat, beregningsgrunnlag for skatt samt ulike typer inntekter og fradrag.

Det blir også gjennomført inntekts- og formuesundersøkelser for personlig næringsdrivende. De gir opplysninger om inntekter og ulike typer utgifter, fordelt på næring. Opplysningene bygger på oppgaver fra likningskontorene, hovedsakelig fra næringsoppgaver og saldo-skjema mv. for forskuddspliktige. Med uregelmessige mellomrom gjennomføres i tillegg enkelte inntekts- og kostnadsundersøkelser, f.eks. privatpraktiserende tannleger, leger, fysioterapeuter, psykologer og veterinærer.

Publisering:

Ukens statistikk
Internett
Statistisk årbok, NOS

Det norske skattesystemet, SØS 79
Selskapsbeskatning: Analyse og statistikk, RAPP 92/27
Skattereformens betydning for endringen i skatt for aksjeselskaper fra 1991 til 1992, ØA 8/95
Utnyttelse av avskrivnings- og avsetningsordninger i norske foretak, ØA 4/94
Skattesystemet og aksjeselskapers valg av finansieringsform, ØA 3/94
Utnyttelse av avskrivnings- og avsetningsordninger i norske foretak, ØA 2/94

Nordisk CD-ROM, årlig

Mer informasjon:

Seksjon for inntekts- og lønnsstatistikk

10.03 Teknologiske indikatorer

For 1992 ble det gjennomført en undersøkelse om teknologisk innovasjon i norsk industri. Dette omfattet nyskaping i bred forstand for utvikling av og markedsføring av nye produkter og produksjonsteknikker.

Statistisk sentralbyrå lager statistikk over næringslivets forskning og utviklingsarbeid (FoU). Statistikken dekker FoU-personell, kostnader til FoU og finansiering av FoU. Samlet FoU-statistikk for både næringslivet, universitets-, høyskole- og instituttsektoren utarbeides av Utredningsinstituttet for forskning og høyere utdanning. Statistisk sentralbyrå har også foretatt to undersøkelser om immaterielle investeringer som dekker årene 1986-1990.

Publisering:

Ukens statistikk
Internett
Statistisk årbok, NOS

Innovasjon i norsk industri og oljeutvinning, RAPP 95/1
Immaterielle investeringer i oljeutvinning, bergverksdrift og industri for 1986-1990, Notater 93/14

FoU-statistikk og indikatorer, Utredningsinstituttet for forskning og høyere utdanning

Mer informasjon:

Seksjon for utenrikshandel, energi og industristatistikk

10.04 Jordbruk, skogbruk og jakt

Det har vært gjennomført separate jordbrukstillinger ca. hvert tiende år i perioden 1907-1969. Separate skogbrukstillinger ble holdt i 1920-27, 1957 og 1967. I 1979 og 1989 ble det gjennomført kombinerte jord- og skogbrukstillinger. I tillegg til jord- og skogbruk, omfatter tellingene også hagebruk og pelsdyrhold.

Publisering:

Landbruksteljing 1989, sju hefter, NOS
Jordbruk, skogbruk og jakt, kap. 14 i HS94, NOS C 188

Mer informasjon:

Seksjon for primærnæringsstatistikk

Jordbruk

Strukturstatistikken omfatter opplysninger om antall driftsenheter, jordbruksareal pr. driftsenhet, jordbruksareal i drift og ute av drift, bruken av jordbruksarealet, avlinger i jord- og hagebruk og husdyrhold, inkludert reinsdyr og pelsdyr. Statistikken gis etter fylke og etter størrelsen på driftsenheten. Det gis også en del resultater på kommunenivå. Grunnlag for statistikken er utvalgstillinger og data fra Landbruksdepartementet, Statkorn, Reindriftsadministrasjonen mv.

Opplysninger om kjøttproduksjonen innhentes via Leveranseregisteret for slakt og omfatter antall og vekt av førstegangskontrollerte slakt, godkjent til folkemat, se emnegruppe 10.07.

Statistikk over produksjon av melk og melkeprodukter bygger på materiale innsamlet av Norske Melkeprodusenters Landsforbund. Statistikk om meierier hører ellers under emnegruppe 10.07.

Statistikk over forbruk av matvarer på engrosnivå og norskprodusert del av matvareforbruket (selforsyningsgrad) utarbeides årlig av Norsk institutt for landbruksøkonomisk forskning.

Statistikken over driftsmidler i jordbruket omfatter driftsbygninger, maskiner, redskaper, handelsgjødsel, kraftfôr og plantevernmidler. Dataene hentes fra utvalgstillinger, Statkorn og Statens landbrukstilsyn.

Opplysninger om arbeidsinnsats på driftsenhetene innhentes via utvalgstilling ca. hvert tredje år. Arbeidsinnsatsen er fordelt etter kjønn, type arbeidskraft (bruker, ektefelle, familiemedlemmer, andre) og jordbruk/skogbruk. Årlig utarbeides det statistikk over landbruksvikarordningen.

Statistisk sentralbyrå utarbeider statistikk over investeringer, statstilskudd til miljøtiltak og nydyrking, bøndernes inntekt og formue, gjeldsforhold og driftsenheten som levevei for bruker og ektefelle. Datagrunnlaget kommer fra ulike administrative registre og fra egne utvalgstillinger. Statistikk over økonomiske forhold utarbeides også av andre institusjoner.

Publisering:

Ukens statistikk
Internett
Jordbruksstatistikk, årlig, NOS
Industristatistikk, årlig, NOS
Statistisk månedshefte, NOS
Regionalstatistikk, ti hefter pr. fylke pr. år, NOS

Jordbruket i Norge: Liten produksjon og små bruk, SSP 3/94
Jordbrukets regionale betydning i Norge, ØA 8/93

Nordisk CD-ROM, årlig

Landbrukets priser, uke- og årsmelding, Landbrukets Priscentral
Driftsgranskinger i jord- og skogbruk, Norsk institutt for landbruksøkonomisk forskning
Totalalkylen for jordbruket, Norsk institutt for landbruksøkonomisk forskning

Mer informasjon:

Seksjon for primærnæringsstatistikk, Landbrukets Priscentral og Norsk institutt for landbruksøkonomisk forskning

Skogbruk

Statistikk om ressursgrunnlaget omfatter opplysninger om eiendomsstruktur, skogareal, kubikkmasse og tilvekst. Datagrunnlag er landbrukstillinger, utvalgstillinger og Landsskogtakseringen (Norsk institutt for jord- og skogkartlegging).

Årlig utarbeides det statistikk over skogkultur (planting, rydding, grøfting og gjødsling), bygging av skogsveier, avvirkning og arbeidskraft (hoggere og kjørere). Avvirkningsstatistikken gir opplysninger om mengde og bruttoverdi av avvirkning til salg og industriell produksjon, fordelt etter type tømmer, industrivirke/ved, treslag, selger- og kjøpergruppe. Det gis tall på fylkes- og kommunenivå. Statistikkene bygger på opplysninger fra Landbruksdepartementet, skogbruksetaten i fylkene og landbrukskontorene i kommunene.

Norges skogeierforbund samler inn statistikk over tømmerpriser. Statistisk sentralbyrå utarbeider statistikk over skogeiernes inntekt og formue og totalregnskap for skogbruket.

Statistisk sentralbyrå utarbeider også statistikk over produksjon og verdi av skogprodukter, se emnegruppe 10.07, og inn- og utførsel av skogprodukter, se emnegruppe 09.05.

Publisering:

Ukens statistikk
Internett
Skogstatistikk, årlig, NOS
Skogavvirkning, årlig, NOS
Industristatistikk, årlig, NOS
Utenrikshandel, årlig, NOS
Regionalstatistikk, ti hefter pr. fylke pr. år, NOS

Beretninger fra Norsk institutt for jord- og skogkartlegging

Mer informasjon:

Seksjon for primærnæringsstatistikk og Norsk institutt for jord- og skogkartlegging

Jakt

Jaktstatistikken omfatter jegerstatistikk, storviltjakt, irregulær avgang av storvilt, småviltjakt, avgang av rovdyr og viltskadeerstatninger. Statistikkgrunnlaget kommer fra Direktoratet for naturforvaltning, kommunene og tellinger.

Publisering:

Ukens statistikk
Internett
Jaktstatistikk, årlig, NOS
Regionalstatistikk, ti hefter pr. fylke pr. år, NOS

Mer informasjon:

Seksjon for primærnæringsstatistikk og Direktoratet for naturforvaltning

10.05 Fiske og fiskeoppdrett

Statistikk om tradisjonelt havfiske utarbeides av Fiskeridirektoratet. Statistikken omfatter opplysninger om antall fiskere, fiskebåter, bestand, fangstkvoter, -mengde og -verdi.

Fiskeridirektoratet utarbeider også statistikk for oppdrettsnæringen (antall anlegg, kapasitet og produksjon).

Statistikk over sjø- og elvefiske etter laks og sjøaure utarbeides av Statistisk sentralbyrå, som også lager statistikk over produksjon av fiskeprodukter og over inn- og utførsel av fiskeprodukter.

Lønnsomhet for helårsdrevne fiskebåter og totalregnskap for fiskerinæringen utarbeides av Budsjettnemnda for fiskerinæringen.

Publisering:

Ukens statistikk
Internett
Fiskeristatistikk, årlig, NOS

Fiske og oppdrett av laks mv., årlig, NOS
Industristatistikk, årlig, NOS
Utenrikshandel, årlig, NOS
Regionalstatistikk, ti hefter pr. fylke pr. år, NOS
Statistisk månedshefte, NOS
Fiske og fangst, kap. 15 i HS94, NOS C 188

Månedssstatistikk over utenrikshandelen

Nordisk CD-ROM, årlig

Fiskets gang, Fiskeridirektoratet
Lønnsomhetsundersøkelsen for helårsdrevne båter, Budsjettnemnda for fiskerinæringen
Fiskeflåten og trålfisket, Fiskeridirektoratet

Mer informasjon:

Seksjon for primærnæringsstatistikk og Fiskeridirektoratet

10.06 Bergverksdrift og utvinning

Bergverksdrift

Bergverksstatistikken omfatter bryting av kull, bryting og utvinning av malm og annen bergverksdrift. Statistikken gir tall for antall sysselsatte, lønnskostnader, produksjonsverdi, bearbeidingsverdi og investeringenes størrelse. Statistikken bygger på opplysninger fra de enkelte bedrifter.

Publisering:

Ukens statistikk
Internett
Industristatistikk, årlig, NOS
Regnskapsstatistikk industri og varehandel, årlig, NOS
Statistisk månedshefte, NOS
Oljeutvinning, bergverksdrift, industri og kraftforsyning, kap. 16 i HS94, NOS C 188

Mer informasjon:

Seksjon for utenrikshandel, energi og industristatistikk

Utvinning av råolje og naturgass

Følgende aktiviteter inngår i statistikken: utvinning av råolje og naturgass, oljeboring, engroshandel med olje og naturgass, rørtransport og finansieringsvirksomhet knyttet til utvinningen. Statistikken gir opplysninger om investeringer, produksjon av råolje og naturgass, eksport av råolje og naturgass, produksjonsstart, reserver, produksjonsutstyr, transportløsning, Statens økonomiske engasjement, produksjonsverdi, vareinnsats, bearbeidingsverdi og sysselsetting. Den er fordelt på sektorene utvinning og rørtransport.

Priser på råolje og naturgass, fraktrater, fraktindekser og tall for verdens tilbud og etterspørsel etter olje publiseres regelmessig. Noen tabeller har månedstall, andre kvartals-tall. Statistikk over påløpte investeringskostnader er utarbeidet hvert kvartal fra og med 1984. Det blir også innhentet investeringsanslag for 12-18 måneder framover. Investeringskostnader i sektoren utvinning av råolje og naturgass publiseres for de ulike fasene leting, feltutbygging, felt i drift og landvirksomhet. For sektoren rørtransport publiseres et samletall for utbyggings- og driftsfasen.

Grunnlaget for statistikken om oljevirksomhet er oppgaver innhentet fra alle rettighetshavere/operatører på norsk kontinentalsokkel, Næringsdepartementet og Oljedirektoratet.

I tillegg publiseres regnskapsstatistikk i en fellespublikasjon der også industri og varehandel er med, se emnegruppe 10.07, og månedlige oversikter over oljeselskapenes salg av petroleumsprodukter fordelt på brukerguppe og fylke, se emnegruppe 10.10. Oljedirektoratet utarbeider oversikter over bl.a. leteaktiviteten på norsk sokkel, produksjon og skipninger av olje og gass, årlige oppdateringer over petroleumsressursene og skader og ulykker på faste og flytende installasjoner.

Publisering:

Ukens statistikk

Internett

Olje- og gassvirksomhet: Statistikk og analyse, kvartalsvis, NOS

Energistatistikk, årlig, NOS

Regnskapsstatistikk industri og varehandel, årlig, NOS

Oljeutvinning, bergverksdrift, industri og kraftforsyning, kap. 16 i HS94, NOS C 188

Naturressurser og miljø, årlig, SA

Inntekter fra utvinning av norske naturressurser, RAPP 94/12

Noen konsekvenser av petroleumsvirksomheten for norsk økonomi, RAPP 94/1

Økonomiske analyser

Nordisk CD-ROM, årlig

Mer informasjon:

Seksjon for utenrikshandel, energi og industristatistikk

10.07 Industri

Industristatistikken er delt i seks undergrupper og omfatter:

- Produksjon av nærings- og nytelsesmidler
- Produksjon av tekstil-, beklednings- og lærvarer
- Treforedling, produksjon av trevarer, grafisk produksjon og forlagsvirksomhet
- Produksjon av petroleums-, gummi-, plast- og andre mineralprodukter
- Produksjon av metaller, maskiner, elektriske og optiske produkter og transportmidler
- Gjenvinning
- Annen industriproduksjon

Statistikken gir opplysninger om tallet på bedrifter, sysselsetting, lønnskostnader, produksjonsverdi, vareinnsats, bearbeidingsverdi og investering, fordelt på næring, konkurransetype, eierforhold, sysselsettingsgruppe, fylke og kommune. For bedrifter med minst ti sysselsatte gir statistikken mer detaljerte tall enn for de minste bedriftene, og også varefordelte oppgaver (verdi og mengde) for produksjon og energiforbruk. Grunnlaget for statistikken er opplysninger fra bedriftene.

Regnskapsstatistikken gir resultatregnskap (inntekter, kostnader og resultatstørrelser), balanse (eiendeler, gjeld og egenkapital) og avledede analysetall (finansieringsanalyse og diverse forholdstall for belysning av lønnsomhet, soliditet og likviditet) for ulike næringer, konkurransetyper, eieformer og størrelsesgrupper.

Produksjons-, investerings-, ordre- og omsetningsindekser publiseres hver måned eller hvert kvartal, se emnegruppe 08.

Publisering:

Ukens statistikk

Internett

Industristatistikk: Næringstall, årlig, NOS

Regnskapsstatistikk industri og varehandel, årlig, NOS

Regionalstatistikk, ti hefter pr. fylke pr. år, NOS

Oljeutvinning, bergverksdrift, industri og kraftforsyning, kap. 16 i HS94, NOS C 188

Nordisk CD-ROM, årlig

Mer informasjon:

Seksjon for utenrikshandel, energi og industristatistikk og Seksjon for primærnæringsstatistikk

10.08 Kraft- og vannforsyning

Elektrisitetsstatistikken omfatter alle distribusjonsverk og kraftproduserende verk, også verk som hovedsakelig leverer kraft til bedrifter i eget foretak. Den inneholder opplysninger om antall elektrisitetsverk, sysselsetting, kapasitet, maskininstallasjon, overførings- og fordelingsanlegg, produksjon, magasininnhold og økonomiske hovedtall. Økonomiske hovedtall omfatter regnskapstall (driftsinntekter, -kostnader, balansetall) og nøkkeltall (rentabilitet mv.) for ulike typer verk. Det gis også tall for import og eksport, forbruk og priser på elektrisitet og kraft og overføringstariffer for de ulike forbrukergrupper samt investeringer fordelt på fylke. Det utarbeides tilsvarende opplysninger for fjernvarmeverk.

I tillegg til den detaljerte årsstatistikken utarbeides månedlig statistikk over produksjon av elektrisk kraft fordelt på fylke, samt tall for inn- og utførsel og bruttoforbruk. Det utarbeides foreløpige og mer omfattende årlige energibalanser. Disse viser tilgang og forbruk av de ulike energislag. Energistatistikken gir også opplysninger om priser på de ulike energibærerne.

Det publiseres ukentlige oversikter over vannmagasinbeholdningen. Periodisk blir det også gjennomført egne undersøkelser om energiforbruk i husholdninger.

Publisering:

Ukens statistikk

Internett

Elektrisitetsstatistikk, årlig, NOS

Energistatistikk, årlig, NOS

Statistisk månedshefte, NOS

Regionalstatistikk, ti hefter pr. fylke pr. år, NOS

Oljeutvinning, bergverksdrift, industri og kraftforsyning, kap. 16 i HS94, NOS C 188

Kraftkontrakter til alminnelig forsyning i 1993: Priser, kvantum og leveringsbetingelser, RAPP 94/12

Nordisk CD-ROM, årlig

Mer informasjon:

Seksjon for utenrikshandel, energi og industristatistikk

10.09 Bygge- og anleggsvirksomhet

Årsstatistikk for bygge- og anleggsvirksomheten er en produksjonsstatistikk. Den omfatter blant annet antall bedrifter, sysselsetting, brutto produksjonsverdi, driftsinntekter, vareinnsats, driftskostnader, bearbeidingsverdi, lønnskostnader, bruttoinvestering, og verdi av bygge- og anleggsvirksomhet fordelt etter prosjekt. Dataene kan spesifiseres etter næring, privat og offentlig virksomhet, bedriftsstørrelser, eieform, beliggenhet.

Byggearealstatistikken omfatter med få unntak alle nybygg, tilbygg og påbygg på minst 30 m² nybygd bruksareal. Byggearealstatistikken utarbeides hver måned og gir opplysninger om igangsatte og fullførte bygg og om bygg under arbeid. Den er brutt ned på næringshovedgruppe og fylke. Kvartalsvis gis det også opplysninger om godkjente bygg. Den årlige og kvartalsvise byggearealstatistikken har opplysninger om bygningstype, størrelse, byggherre, bygningsmaterialer og oppvarmingskilde. Disse opplysningene gis også på kommunenivå. Grunnlaget for byggearealstatistikken er meldinger til Grunneiendoms-, Adresse- og Bygningsregisteret (GAB).

Byggekostnadsindeksen publiseres hver måned. Ordrestatistikken for bygg og anlegg kommer hvert kvartal, se emnegruppe 08.

Publisering:

Ukens statistikk
Internett
Bygge- og anleggsstatistikk, årlig, NOS
Byggearealstatistikk, årlig, NOS
Statistisk månedshefte, NOS
Regionalstatistikk, ti hefter pr. fylke pr. år, NOS
Bygge- og anleggsvirksomhet, kap. 17 i HS94, NOS C 188

Byggearealstatistikk, kvartalsvis
Bygginfo, månedlig

Nordisk CD-ROM, årlig

Tilleggstjenester:

Årsstatistikken for bygge- og anleggsvirksomhet kan mot betaling gis på postnummerområde/gateadresse dersom det ikke bryter med reglene om konfidensialitet.

Mer informasjon:

Seksjon for bygg- og tjenestestatistikk

10.10 Varehandel og reparasjonsvirksomhet

Årsstatistikk for varehandel, reparasjon av kjøretøyer og husholdningsapparater omfatter tallet på bedrifter, sysselsetting og omsetning. Terminvis detaljhandelsstatistikk gir opplysning om omsetning og grunnlag for investeringsavgift. Statistikken bygger på Skattedirektoratets manntall over merverdiavgiftspliktige og utgis annenhver måned. Dataene kan spesifiseres etter næring, bedriftsstørrelser, eieform og beliggenhet.

Regnskapsstatistikk for varehandelen gir de samme opplysninger som den tilsvarende statistikk for industrien, se emnegruppe 10.07.

I samarbeid med Norsk Petroleumsinstitutt utarbeides hver måned oversikt over salg av petroleumsprodukter fordelt på kjøpergruppe og fylke.

Publisering:

Ukens statistikk
Internett
Varehandelsstatistikk, årlig, NOS
Regnskapsstatistikk industri og varehandel, årlig, NOS
Statistisk månedshefte, NOS
Regionalstatistikk, ti hefter pr. fylke pr. år, NOS
Varehandel, kap. 19 i HS94, NOS C 188

Engroshandelen i Norge 1985-1992, RAPP 95/35

Nordisk CD-ROM, årlig

Tilleggstjenester:

Statistikken kan mot betaling gis på postnummerområde/gateadresse dersom det ikke bryter med reglene om konfidensialitet.

Mer informasjon:

Seksjon for bygg- og tjenestestatistikk og Seksjon for utenrikshandel, energi og industristatistikk

10.11 Hotell- og restaurantvirksomhet

Reiselivsstatistikken gir opplysninger om økonomi, sysselsetting og drift av restauranter, kafeer, gatekjøkken, hoteller og campingplasser.

Overnattingsstatistikken gir månedstall for ankomne gjester, overnattinger, kapasitetsutnyttning og losjioinsetning ved hoteller og andre overnattingsbedrifter. Overnattinger er fordelt på gjestedøgn etter gjestenes nasjonalitet og

etter formålet med oppholdet. For campingplasser gis opplysningene om overnattinger i sommersesongen, fordelt etter gjestenes nasjonalitet og etter overnattingsmåte.

Hotell- og restaurantdriftstatistikken gir årstall for bedrifter, omsetning og sysselsetting etter eieform, omsetnings- og næringsgruppe. Det gis tall pr. fylke og for noen kommuner, og regnskapsdata for foretak innenfor næringsområdet hotell- og restaurantdrift.

Publisering:

Ukens statistikk
Internett
Reiselivsstatistikk, årlig, NOS

Norsk hotellnæring 1950-1990, SØS 77
Camping i Norge 1984-1994, RAPP 95/17
Hotelløkonomi og overnattinger: En analyse av sammenhengen mellom hotellenes lønnsomhet og kapasitetsutnyttning mv., RAPP 92/5
Turiststrømmer ut og inn av Norge, SSP 3/94

Mer informasjon:

Seksjon for samferdsels- og reiselivsstatistikk

10.12 Transport og kommunikasjon

Emnegruppen Transport og kommunikasjon gir statistikk for de enkelte sektorer innen samferdsel og tall for offentlig forvaltnings utgifter, inntekter og investering til samferdselsformål. Opplysninger om import og eksport etter vareslag og tollsted er med, og energiforbruk ved samferdsel og samlede transportytelser ved samferdsel beregnes også. Statistisk sentralbyrås forbruksundersøkelser gir oppgaver over utgifter til reiser og transport. Konsumprisindeksen har delindekser for reiser og transport, fordelt på transportmåter og bruk av egen bil.

Ved siden av Statistisk sentralbyrås statistikk, gjennomfører Transportøkonomisk institutt bl.a. undersøkelser av reisevaner og bruk av sykkel.

Jernbanetransport

Statistikken om jernbaner omfatter banenett, rullende materiell, trafikk (person- og godstransport) og sysselsatte.

Publisering:

Samferdselsstatistikk, årlig, NOS
Statistisk månedshefte, NOS
Samferdsel og reiseliv, kap. 20 i HS94, NOS C 188

Mer informasjon:

Seksjon for samferdsels- og reiselivsstatistikk

Veitransport

Statistikken gir opplysninger om veinettet, motorkjøretøyer (bestand og eierskifter), førerkort, rutebil-, lastebil- og drosjebiltransport. Det gis tall for transportytelser, kostnader/inntekter, sysselsetting og drivstofforbruk.

Publisering:

Ukens statistikk
Internett
Samferdselsstatistikk, årlig, NOS
Statistisk månedshefte, NOS
Samferdsel og reiseliv, kap. 20 i HS94, NOS C 188

Mer informasjon:

Seksjon for samferdsels- og reiselivsstatistikk

Veitrafikkulykker

Det publiseres måneds- og årsstatistikk over veitrafikkulykker på grunnlag av politiets rapporter om trafikkulykker med personskaade. Statistikken gir tall for antall ulykker og drepte eller skadde etter kjønn, alder, tid på døgnet, skadegrad, bostedsstrøk og trafikantgruppe, samt egne oversikter for veitrafikkulykker med alkoholpåvirkede førere.

Publisering:

Ukens statistikk
Internett
Veitrafikkulykker, årlig, NOS
Samferdselsstatistikk, årlig, NOS
Statistisk månedshefte, NOS
Regionalstatistikk, ti hefter pr. fylke pr. år, NOS

Nordisk CD-ROM, årlig

Mer informasjon:

Seksjon for samferdsels- og reiselivsstatistikk

Rørtransport

Hovedtall for rørtransport av olje og gass finnes i oversikts-tabeller med hovedtall for samferdsel og i nasjonalregnskapsstatistikken.

Publisering:

Ukens statistikk
Internett
Samferdselsstatistikk, årlig, NOS
Sjøfart, årlig, NOS

Mer informasjon:

Seksjon for samferdsels- og reiselivsstatistikk

Sjøtransport

Statistikken om handelsflåtens størrelse og struktur omfatter norskregistrerte og norskkontrollerte utenlandsregistrerte handelsskip og spesialbåter på 100 bruttotonn og mer. For tilgang og avgang til handelsflåten gis data hvert kvartal. Det publiseres også månedlige indekstall for turfrakter og tidsfrakter for tørrlastskip og turfrakter for tankskip.

Statistikken for utenriks sjøfart bygger på oppgaver fra rederiene, Tollvesenets fartøydeklarasjoner, samt registerdata fra Lloyd's Maritime Information Services. Den omfatter tonnasje i utenriksfart, inntekter og kostnader, oversikt over norske skips anløp av utenlandske havner og tall for passasjerer på båtruter mellom Norge og utlandet. Statistikken for innenriks sjøfart gir tall for passasjertrafikk og godstransport, antall skip, bruttotonnasje, inntekter og kostnader, og bygger på oppgaver fra selskapene. I tillegg er det etablert en forenklet havnestatistikk. Grunnlaget er data fra Norsk Ordinært Skipsregister, Norsk Internasjonalt Skipsregister og andre registre. Bemanningsstatistikk på norskregistrerte skip er basert på Rikstrygdeverkets maritime arbeidstaker- og arbeidsgiverregister (MAAR).

Sjøulykkesstatistikken bygger på oppgaver fra Sjøfartsdirektoratet og gir opplysninger om forlis og havarier av norskregistrerte skip og om tap av menneskeliv som følge av slike ulykker.

Publisering: Ukens statistikk
Internett
Samferdselsstatistikk, årlig, NOS
Sjøfart, årlig, NOS
Statistisk månedshäfte, NOS
Samferdsel og reiseliv, kap. 20 i HS94, NOS C 188

Mer informasjon: Seksjon for samferdsels- og reiselivsstatistikk

Lufttransport

Måned- og årsstatistikken over norsk luftfart gir opplysninger om passasjerer på innenlandske ruter og reisende til utlandet fra norske flyplasser, foruten om frakt og post. Det utarbeides dessuten en årlig regnskapsstatistikk for norske luftfartsselskaper med konsesjon for ervervsmessig lufttransport. Grunnlaget er oppgaver fra Luftfartsverket.

Publisering: Ukens statistikk
Internett
Samferdselsstatistikk, årlig, NOS
Statistisk månedshäfte, NOS
Samferdsel og reiseliv, kap. 20 i HS94, NOS C 188

Mer informasjon: Seksjon for samferdsels- og reiselivsstatistikk

Post og telekommunikasjon

Poststatistikken omfatter hovedtall for antall postkontor, antall ansatte, antall postsendinger og resultatregnskap, og er basert på oppgaver fra Postverket.

Telekommunikasjonsstatistikken gir opplysninger om ekspedisjonssteder, telefonilknytninger, telefon-, telegram- og telekstrafikk, radiotrafikk ved kystradiostasjonene, antall ansatte, resultatregnskap og investeringer.

For Norsk rikskringkasting gis opplysninger om antall lisenser, sendetid fordelt på programtyper i radio og tv, og resultatregnskap. Se ellers emnegruppe 07.01.

Publisering: Samferdselsstatistikk, årlig, NOS
Statistisk månedshäfte, NOS
Samferdsel og reiseliv, kap. 20 i HS94, NOS C 188

Mer informasjon: Seksjon for samferdsels- og reiselivsstatistikk

Tjenester tilknyttet transport og reisebyråvirksomhet

Hvert år lages en registerbasert statistikk for hjelpevirksomhet for land- og sjøtransport og spedisjonsvirksomhet. For landtransport omfatter statistikken lastning og lossing, drift av gods- og transportsentraler, drift av parkeringsplasser og parkeringshus, drift av bomstasjoner og andre tjenester tilknyttet landtransport. Den omfatter videre bilutleie og utleie av lastebiler, busser mv. For sjøtransport inkluderes bl.a. aktivitetene skipsekspedisjon, lastning, lossing, klassifisering og besiktigelse av skip og last, samt drift av sluser og kanaler.

Statistikk for reisebyråvirksomhet viser tallet på bedrifter, omsetning og sysselsetting og er basert på opplysninger fra Bedrifts- og foretaksregisteret.

Publisering:

Ukens statistikk
Internett
Samferdselsstatistikk, årlig, NOS
Reiselivsstatistikk, årlig, NOS
Samferdsel og reiseliv, kap. 20 i HS94, NOS C 188

Mer informasjon:

Seksjon for samferdsels- og reiselivsstatistikk

10.13 Finansiell tjenesteyting og forsikring

Statistikken gir opplysninger om offentlige finansinstitusjoners og private bankers balanse og resultatregnskap med spesifikasjoner, og det samme for kreditforetak, finansieringsselskaper, forsikringsselskaper og verdipapirfond. Videre opplyses om publikums likviditet (pengemengden).

Private og offentlige finansinstitusjoner

For forretningsbanker, sparebanker og Postbanken grupperes balanser etter objekttype og debitor- og kreditorsektor, utlånene etter låntakersektor og næring, og innskuddene etter innskytersektor og næring. Boliglån etter sektor publiseres kvartalsvis. Statistikken gir ellers opplysninger blant annet om rentesatser og resultatregnskap. Det blir utarbeidet både måneds- og årsstatistikk for balanse med spesifikasjoner, og kvartals- og årsstatistikk for renter og resultat. Statistikken for de offentlige finansinstitusjoner

omfatter Norges Bank og statlige låneinstitutter og bygger på regnskapsoppgaver fra de enkelte institusjoner. Postbanken blir fra og med 1995 gruppert sammen med forretningsbanker under betegnelsen "Forretningsbanker og Postbanken". Postgiro inngikk i Postbanken fra samme tidspunkt. Statlige låneinstitutter er det nye navnet på statsbanker.

For private finansieringsselskaper og kredittforetak publiseres balanser og utlån etter institusjonell sektor kvartalsvis. På årsbasis publiseres resultatregnskap, balanse, utlån etter låntakersektor og låntakernæring, beholdning av ihendehaverobligasjoner og aksjer, samt gjennomsnittlige rentesatser på utlån.

Oppgavene for private banker og finansieringsforetak innhentes i samarbeid med Kredittilsynet og Norges Bank.

Publisering:

Statistisk månedshefte, NOS
Finansinstitusjoner, penger og kreditt, kap. 24 i HS94, NOS C 188

Bank- og kredittstatistikk. Aktuelle tall, ca. 20 utgaver pr. år
Finansinstitusjoner og offentlige, ikke-finansielle foretak 1988-1993, BK 9/95
Prinsipper og definisjoner i kredittmarkedsstatistikk. Temahefte, BK 24/92

Penger og kreditt, kvartalsvis, Norges Bank
Finansstatistikk, Norges Bank

Mer informasjon:

Seksjon for offentlige finanser og kredittmarkedsstatistikk og Norges Bank

Forsikring og pensjonsfond

For forsikringsselskapene publiseres balanser, utlån, ihendehaverobligasjoner, sertifikater etter institusjonell sektor og boliglånsspesifikasjoner kvartalvis. På årsbasis publiseres resultatregnskap, utlån etter låntakernæring, beholdninger av ihendehaverobligasjoner og aksjer til pålydende verdi, samt gjennomsnittlige rentesatser på utlån for alle forsikringsselskaper.

Det publiseres årsregnskap, balanse og utlån etter sektor for de kommunale og private pensjonskassene og -fondene. Også for Fellesordninger for Tariffestet Pensjon og Avtalefestet Pensjon innhentes og publiseres det balansetall og resultatregnskap årlig.

Publisering:

Statistisk månedshefte, NOS

Bank- og kredittstatistikk. Aktuelle tall, ca. 20 utgaver pr. år
Finansinstitusjoner og offentlige, ikke-finansielle foretak 1988-1993, BK 9/95
Prinsipper og definisjoner i kredittmarkedsstatistikk. Temahefte, BK 24/92

Penger og kreditt, kvartalsvis, Norges Bank

Mer informasjon:

Seksjon for offentlige finanser og kredittmarkedsstatistikk og Norges Bank

Verdipapirfond

Det publiseres årsbalanse, sertifikater, ihendehaverobligasjoner og aksjer etter institusjonell sektor, og innbetalt andelskapital etter sektor for alle verdipapirfond som er i ordinær drift.

Publisering:

Bank- og kredittstatistikk. Aktuelle tall, ca. 20 utgaver pr. år

Finansstatistikk, Norges Bank

Mer informasjon:

Seksjon for offentlige finanser og kredittmarkedsstatistikk og Norges Bank

10.14 Eiendomsdrift, forretningsmessig tjenesteyting og utleievirksomhet

Eiendomsomsetning

Den årlige statistikken omfatter antall eiendommer som er omsatt, gruppert etter type eiendom (eks. bolig eller fritidshus) og type omsetning (eks. fritt salg eller gave). Grunnlaget for statistikken kommer fra Grunneiendoms-, Adresse- og Bygningsregisteret (GAB).

Publisering:

Ukens statistikk
Internett
Jordbruksstatistikk, årlig, NOS
Statistisk årbok, NOS

Mer informasjon:

Seksjon for primærnæringsstatistikk

Forretningsmessig tjenesteyting

Statistikken omfatter alle private bedrifter innen eiendomsdrift, juridisk tjenesteyting, revisjon, bokføring, databehandling, reklamevirksomhet, arkitekter og rådgivende ingeniører m.m. Statistikken omfatter blant annet antall bedrifter, sysselsetting, brutto produksjonsverdi, driftsinntekter, vareinnsats, driftskostnader, bearbeidings-

verdi, lønnskostnader og bruttoinvesteringer. Dataene kan spesifiseres etter næring, privat og offentlig virksomhet, bedriftsstørrelser, eieform, beliggenhet.

Publisering:

Ukens statistikk
Internett
Forretningsmessig tjenesteyting, årlig, NOS
Forretningsmessig tjenesteyting, kap. 21 i HS94, NOS C 188

Mer informasjon:

Seksjon for bygg- og tjenestetatistikk

10.15 Offentlig administrasjon og forsvar

Statistikken publiseres som en del av nasjonalregnskapet og gir tall for konsum i offentlig forvaltning, bruttoproduksjonsverdi, bruttoprodukt, investeringer mv. Emnegruppen dekker også lønnsstatistikk fordelt på alder, utdanning og kjønn og tall for lønnsutviklingen innen offentlig administrasjon og forsvar.

Publisering:

Ukens statistikk
Ukens statistikk, ekstrainummer 27/95 om revidert nasjonalregnskap
Internett
Nasjonalregnskapsstatistikk, årlig, NOS
Offentlig forvaltning, kap. 23 i HS94, NOS C 188

Offentlig forvaltning i Norge, RAPP 92/13
Syssettingsutviklingen i kommunal tjenesteproduksjon, ØA 3/94

Mer informasjon:

Seksjon for nasjonalregnskap og Seksjon for offentlige finanser og kredittmarkedsstatistikk

10.16 Tjenesteyting ellers

Denne emnegruppen dekker tjenesteyting som ikke faller inn under de ovenfornevnte spesifiserte områdene. Eksempler er fotografvirksomhet, frisørsalonger, kongressvirksomhet og privat overvåkningsvirksomhet.

Publisering:

Ukens statistikk
Internett
Statistisk årbok, NOS

Mer informasjon:

Seksjon for bygg- og tjenestetatistikk



11 Finansmarkeder

Her plasseres statistikk om:

- Aksjer, obligasjoner, sertifikater, aksjekurser og valutakurser
- Konkurser

11.01 Aksjer, obligasjoner, aksjekurser, valutakurser

For aksjeselskaper gis det opplysninger om antall aksjer, pålydende verdi, likningsverdi og utbetalt utbytte. Statistikken gir årsdata og er basert på Skattedirektoratets aksjeregister.

Statistikk over emisjoner av aksjer (registrert i Verdipapirsentralen), sertifikater og ihendehaverobligasjoner etter låntakersektor blir publisert månedlig. For sertifikater omfatter statistikken også utestående sertifikatgjeld etter utstedersektor/sertifikattype. Emisjonsstatistikken bygger på oppgaver fra Verdipapirsentralen, Oslo Børs og Norges Bank.

Det blir hvert år publisert statistikk over obligasjons- og sertifikatgjeld tatt opp i Norge. Statistikken gir oversikt over samlet gjeld og bruttobevegelser i denne pr. år, fordelt på sektorer og næringsgrupper. Den bygger på Verdipapirsentralens obligasjonsregister, i tillegg til opplysninger fra de enkelte långivere.

Valutakurser basert på oppgaver fra Norges Bank publiseres hver måned. Det publiseres også tidsserier.

Publisering:

Ukens statistikk
Internett
Statistisk månedshefte, NOS

Bank- og kredittstatistikk. Aktuelle tall, ca. 20 utgaver pr. år
Ihendehaverobligasjonslån i norske kroner 31.12.94, BK 10/95
Finansielle sektorbalanser 1988-1993, BK 8/95
Prinsipper og definisjoner i kredittmarkedsstatistikk. Temahefte, BK 24/92

Nordisk CD-ROM, årlig

Penger og kreditt, kvartalsvis, Norges Bank

Mer informasjon:

Seksjon for offentlige finanser og kredittmarkedsstatistikk, Seksjon for inntekts- og lønnsstatistikk og Norges Bank

11.02 Konkurer

Statistikken omfatter åpne konkurser og bygger på opplysninger fra Brønnøysundregistrene. Den blir publisert med hovedtall månedlig og mer detaljert kvartalsvis. Konkursstatistikken gir gruppering etter næring, fylke og omsetnings- og sysselsettingsgrupper. Fra og med 1995 gis det også oversikt over personlige konkurser etter næring.

Publisering:

Ukens statistikk
Internett
Statistisk månedshefte, NOS

Bank- og kredittstatistikk. Aktuelle tall, ca. 20 utgaver pr. år

Mer informasjon:

Seksjon for offentlige finanser og kredittmarkedsstatistikk



12 Offentlig sektor

Emnegruppen omfatter finansstatistikk for offentlig forvaltning og offentlige foretak. Et av formålene med statistikken er å belyse utviklingen av offentlig sektor over tid. Tabellene over den offentlige forvaltningens utgifter og inntekter etter nasjonaløkonomisk artsgruppering gir grunnlag for å vurdere de virkninger det offentliges transaksjoner har på resten av økonomien.

12.01 Offentlige finanser og trygdeordninger

Statsforvaltningens finanser

For Statens bevilgningsregnskap utarbeides budsjett-, regnskaps- og balansestatistikk. Statistikken gir kvartalsvise opplysninger om regnskapsførte utgifter og inntekter, gruppert etter art og formål. Balansen utarbeides årlig, mens budsjettet bearbeides og publiseres i tre versjoner. Budsjettstatistikken bygger på tallene i det foreslåtte og i det vedtatte statsbudsjettet, og regnskapsstatistikken bygger på det trykte statsregnskapet og regnskapsutdrag fra Finansdepartementet.

Regnskap over utgifter og inntekter for sektorene forskudds- og depositakonti, statsforvaltningens fond mv., Statens pensjonskasse og andre trygderegnskaper utarbeides årlig, bl.a. til bruk for nasjonalregnskapet. De er gruppert etter art og formål. Også balansetall utarbeides årlig for disse sektorene.

Publisering:

Ukens statistikk
Internett
Nasjonalregnskapsstatistikk, årlig, NOS
De offentlige sektors finanser 1986-1991, NOS C 054
Statistisk månedshefte, NOS

Skatter og overføringer til private, årlig, RAPP
Skatter og overføringer til private: Historisk oversikt over satser mv. Årene 1975-1994, RAPP 94/21
Avskrivningsregler og leiepriser for kapital 1981-1992, RAPP 92/30
Offentlig forvaltning i Norge, RAPP 92/13
Økonomiske analyser
Revisjon av finansstatistikken for offentlig forvaltning. ØA 6/95

Nordisk CD-ROM, årlig

Mer informasjon:

Seksjon for offentlige finanser og kredittmarkedsstatistikk

Kommunale finanser

Kommuneregnskapsstatistikken omfatter regnskapene for kommunekassene og fylkeskommunekassene. Utgifter og inntekter grupperes etter art og formål og balansen grupperes etter objekt og etter debitor- og kreditorsektorer. Statistikken bygger på årlige regnskapsoppgaver fra kommunene og interkommunale enheter som fører særregnskap.

Tertialstatistikken gir foreløpige aggregerte hovedtall for kommuneforvaltningens utgifter og inntekter. Statistikken bygger på oppgaver fra et utvalg kommuner og fylkeskommuner og publiseres gjennom kvartalsvis nasjonalregnskap. Tertialstatistikken utarbeides i samarbeid med Kommunenes Sentralforbund.

Struktur tall for kommunenes økonomi gir nøkkeltall for de enkelte kommunenes økonomiske stilling. Statistikken gjør det mulig å sammenlikne tall fra den enkelte kommune med andre enkeltkommuner og gjennomsnitt av kommuner. Publikasjonen gir også tall fordelt etter kommune-klasse og etter innbyggertall.

Publisering:

Ukens statistikk
Internett
Struktur tall for kommunenes økonomi, årlig, NOS
De offentlige sektors finanser 1986-1991, NOS C 054
Statistisk årbok, NOS
Regionalstatistikk, ti hefter pr. fylke pr. år, NOS

Offentlig forvaltning i Norge, RAPP 92/13
Økonomiske analyser
Kommunenes økonomiske tilpasning over tid, ØA 4/95

Nordisk CD-ROM, årlig

Mer informasjon:

Seksjon for offentlige finanser og kredittmarkedsstatistikk og Seksjon for offentlig økonomi og personmodeller

Statsforetak og kommuneforetak

Statistikken over statsforetakenes og kommuneforetakenes regnskaper gir utgifter og inntekter etter nasjonaløkonomisk regnskapsart og finansiell balanse etter objekt og etter debitor- og kreditorsektorer. Den bygger på oppgaver fra stats- og kommuneforetakene og utarbeides årlig.

Publisering:

De offentlige sektorens finanser 1986-1991, NOS C 054

Finansinstitusjoner og offentlige, ikke-finansielle foretak 1988-1993, BK 9/95

Mer informasjon:

Seksjon for offentlige finanser og kredittmarkedsstatistikk

Skatteregnskap

Statistisk sentralbyrå utarbeider statistikk over innbetalte og fordelte skatter etter inntektsår, skatteordning og skatteart. Tallene er også fordelt på kommuner og fylker.

I Aktuelle skattetall presenterer Statistisk sentralbyrå et tallmateriale som er bearbeidet og tilrettelagt med sikte på å kunne benyttes i skatteanalyser og i den offentlige skattedebatt. I publikasjonen benyttes samme definisjoner og klassifikasjoner som i nasjonalregnskapsstatistikken. Opplysningene i de internasjonale oversiktstabellene er hentet fra OECDs National Accounts.

Rapporten Skatter og overføringer til private gir opplysninger om satsene for direkte og indirekte skatter, trygdeavgifter og visse trygdeytelser mv. over et lenger tidsrom. Publikasjonen Det norske skattesystemet gir en oversikt over historikken i sentrale deler av regelverket og redegjør for viktige endringer som er gjennomført de siste tiårene.

Utlignet skatt er omtalt under emneområdet 05 Personlig økonomi og boforhold, og emneområdet 10 De enkelte næringer.

Publisering:

Ukens statistikk

Internett

De offentlige sektorers finanser 1986-1991, NOS C 054

Statistisk månedshefte, NOS

Regionalstatistikk, ti hefter pr. fylke pr. år, NOS

Det norske skattesystemet 1992, SØS 79

Skatter og overføringer til private, årlig, RAPP

Skatter og overføringer til private. Historisk oversikt over satser mv. Årene 1975-1994, RAPP 94/21

Offentlig forvaltning i Norge, RAPP 92/13

Økonomiske analyser

Nordisk CD-ROM, årlig

Mer informasjon:

Seksjon for offentlige finanser og kredittmarksstatistikk og Seksjon for offentlig økonomi og personmodeller

Stikkordliste

A

Aborter 21
 Adopsjon 21
 Aksjeeiere, utenlandske 59
 Aksjer 81, 85
 AKU 39, 42
 Akuttinstitusjon 27
 Alderspensjon 27
 Alkohol 37
 Anleggsvirksomhet 74
 Arbeidsdirektoratet 39, 42
 Arbeidsgiver- og arbeidstaker-organisasjoner 46
 Arbeidsgiver-/arbeidstaker-registeret (Rikstrygdeverket) 40, 64
 Arbeidskonflikter 43
 Arbeidskontorene 42
 Arbeidskraftundersøkelsen 39, 42
 Arbeidsledige 23, 39
 Arbeidslivsundersøkelse 41
 Arbeidsløse 11, 39, 42
 Arbeidsmiljø 41
 Arbeidsstyrken 39
 Arbeidssøkere 42
 Arbeidstakerstatistikken 40
 Arbeidstid 39
 Areal 14
 Arealbruk 16
 Arkitekter 82
 Arkiver 46
 Attføring 27
 Avfall 16
 Avgangselever 32
 Avgitte stemmer 9
 Avvirkning av skog 68

B

Banker 80
 Barnehager 32
 Barnehjem 27
 Barnetrygd 27
 Barnevern 23, 26
 Barns levekår 11
 Bedriftsregister 64
 Befolkningsbeskrivelser 19
 Bekledning 53, 72
 Bensin, salg 75

Bergverksdrift 54, 70
 Bevilgningsregnskap, statens 87
 Bibliotek 46
 Biler 76
 Bilutleie 80
 Bilverksteder 75
 BNP 57
 Boforhold 37
 Bokføring 82
 Boligbygg i arbeid 38
 Boligeiendom, omsetning 38
 Boliglån 80
 Boligprisindeks 51
 Bomiljø 37
 Bosted 19
 Boutgifter 37
 Brensel, oppvarming 37
 Bruktboliger 38
 Bruttoinntekt 35
 Bruttonasjonalprodukt 57
 Brønneundersøkingene 64, 86
 Budsjettnemnda for fiskerinæringen 69
 Bygge- og anleggsvirksomhet 74
 Byggearealstatistikken 74
 Byggekostnadsindeks 38, 52
 Bøker 45
 Bøndernes inntekt og formue 67
 Børs 85
 Bøter 29

C

Campingplasser 75
 CD-ROM med nordisk statistikk 7
 Charterturer 79

D

Databehandling 82
 Debitorsektor 58
 Deltaking i kulturaktiviteter 47
 Deltidsutdanning 33
 Demografiske nøkkeltall 11
 Det harmoniserte system (HS) 60
 Det sentrale bedrifts- og foretaksregister i Statistisk sentralbyrå 64
 Det sentrale folkeregister 19, 21

Det sentrale straffe- og politi-opplysningsregister 29
 Detaljhandel 54, 75
 Detaljpriser 49
 Direkte skatter 89
 Direktoratet for naturforvaltning 13, 14, 16, 69
 Disponibel inntekt 35
 Distribusjonsverk 73
 Driftsmidler i jordbruket 67
 Driftsregnskapet, utenriksregnskapet 59
 Driftsutgifter, hjemmetjenestene 27
 Driftsutgifter, sykehus 25
 Drosjebil 77
 Døde 20
 Dødsårsaker 25

E

Economic Survey 9
 EF-avstemning 1972 10
 Eiendomsdrift 82
 Eiendomsomsetning 38, 82
 Eierinteresser, utenlandske 59
 Eksport 60, 76
 Ekteskap 20
 Eldreomsorg 26
 Elektrisitetsverk 73
 Elektriske produkter 72
 Elvefiske 69
 Emisjoner 85
 Endringer i befolkningen 20
 Energi 14, 73
 Energibalanser 73
 Energibærere, priser 49, 73
 Energiforbruk, husholdninger 73
 Energiforbruk, samferdsel 76
 Energiressurser 14
 Engroshandel, olje og naturgass 70
 Engrosprisindeks 51
 Enhetsregisteret 64
 Enslige forsørgere 11
 Ernæringsmønstre 37
 Etterlattepensjon 27
 Etterskuddspliktige skattytere 65
 EU-standpunkt 10
 EUs standard for næringsgruppering 63

F

Fag- og forskningsbibliotek 46
 Fagforeninger 41
 Familietype 19
 Fengsel 29
 Film og kino 45
 Filmproduksjon og -sensur 45
 Finansielle sektorbalanser 58
 Finansinstitusjoner 80
 Finansmarkedsstatistikk
 8, 58, 85
 Finansobjekt 58
 Finansstatistikk, offentlig forvaltning 87
 Finanstillingen 59
 Fiskebåter 69
 Fiskeoppdrett 69
 Fiskepriser 69
 Fiskeressurser 14
 Fiskeri 69
 Fiskeridirektoratet 69
 Fjernsyn 45, 79
 Fjernvarme 73
 Flypassasjerer 79
 Flyplasser 79
 Flytting 20
 FoB 19
 Folke- og bolig telling 19, 37
 Folke- og skolebibliotek 46
 Folkeavstemning 10
 Folkemengde 19, 22
 Folkeregisteropplysninger 19
 Folketetthet 14
 Folketrygd 27, 89
 Fond, statsforvaltning 87
 Forbruk 36
 Forbruk av brennevin, vin og øl
 37
 Forbruksundersøkelser 36
 Forbruksutgift 37
 Forbruksvaner 37
 Forbrytelser 29
 Fordringer og gjeld overfor
 utlandet 58, 59
 Foreldrebetaling 32
 Foretak, offentlige 87
 Foretaksregister 64
 Forlagsvirksomhet 72
 Forlikrådene 29
 Formuesregnskap 36
 Formuesundersøkelse 65
 Forretningsbanker 80
 Forretningsmessig tjenesteyting
 54, 82
 Forseelser 29

Forsikringselskap 81
 Forskning 34
 Forskning og utviklingsarbeid
 (FoU) 34, 66
 Forskningsbibliotek 46
 Forskuddspliktige skattytere 65
 Forsvar 83
 Forurensning 15
 Forventet levetid 20
 Fotografvirksomhet 83
 FoU 34, 66
 Fradragposter 35
 Framskrivinger av folkemengden
 22
 Fremmedspråklige elever 33
 Frisørsalonger 83
 Fritidseiendom, omsetning 38
 Frost 14
 Fruktbarhet 21
 Fullført utdanning 32
 Fullførte boligbygg 38
 Funksjonshemming 24, 26
 Fylkesfordelt nasjonalregnskap 58
 Fysisk behandling 26
 Fysisk arbeidsmiljø 41
 Fødeland 19
 Fødselsvekt 24
 Fødsler 21
 Født 20
 Førerkort 77

G

GAB 51, 74, 82
 Garantiinntekter, kunstnere 46
 Gatekjøkken 75
 Gjelds- og fordringsforholdene
 overfor utlandet 59
 Gjenvinning 72
 Gjestedøgn 75
 Godstransport 78, 80
 Grafisk produksjon 72
 Grunn- og hjelpestønad 27
 Grunneiendoms-, Adresse- og
 Bygningsregisteret (GAB)
 51, 74, 82
 Grunnskoler 33
 Gummi 72
 Gårdsbruk 67

H

Hagebruk 67
 Handels- og Servicenæringens
 Hovedorganisasjon 41
 Handelsflåten 78
 Handelsgjødsel 67
 Havfiske 69
 Helseinstitusjoner 25
 Helsepersonell 23, 26
 Helsestasjonstjeneste 26
 Helsetjenester 24, 25
 Heltidsutdanning 33
 Historisk statistikk 8
 Hjemmehjelp 23
 Hjemmesykepleie 23
 Holdninger til miljøspørsmål 16
 Holdninger til utviklingshjelp 10
 Hoteller 75
 HS (Det harmoniserte system) 60
 Husdyrhold 67
 Husholdninger 37
 Husholdningsapparater 75
 Høgskoler 33

I

Idrettsanlegg 46
 Idrettslag 46
 Ihendehaverobligasjoner 81, 85
 Immaterielle investeringer 66
 Import 60, 76
 Indekser 50, 51, 53, 54
 Indirekte skatter 89
 Industriproduksjon 72
 Industristatistikk 72
 Infeksjonssykdommer 24
 Informasjonsteknologi 82
 Innbyggere 19
 Innførsel 53, 60, 76
 Inntekter, nasjonalregnskap 57
 Inntekts- og formuesundersøkelse
 for aksjeselskap 65
 Inntektsregnskap for husholdninger 35
 Inntektsstatistikk 35
 Innvandrere 11, 19, 40
 Institusjoner, barn, eldre, funksjonshemmede etc. 26
 Institutt for samfunnsforskning 41
 Internasjonal standard for
 varegruppering 60
 Internasjonal statistikk 8

International Standard Industrial Classification of all Economic Activities 63
 International Trade Classification, Standard 53, 60
 Internett 8
 Investeringer i jordbruket 67
 Investeringer i/fra utlandet 59
 Investeringsstatistikk 53, 70, 72
 ISIC Rev. 3 63
 IT 82

J

Jaktstatistikk 69
 Jegere 69
 Jernbaner 77
 Jordbruk 67
 Jordbrukstillinger 66
 Jordbruksvarer, prisindekser 50
 Jordforurensning 15
 Juridisk tjenesteyting 82

K

Kafeer 75
 Kapitalinntekt 35
 Kapitalregnskap 59
 Kinoer, besøk og forestillinger 45
 Kjøpekraftspariteter 53
 Kjøretøyer 75, 77
 Kjøttproduksjon 67, 72
 Klassifisering av skip 80
 Klima 14
 Kommunale avløp 15
 Kommunale kinematografers landsforbund 45
 Kommuneforetak 89
 Kommuneklassifisering, standard for 20
 Kommunenes sentralforbund 44
 Kommuneregnskap 88
 Kommunestyrevalg 9
 Kommunikasjon 76
 Kongressvirksomhet 83
 Konjunkturbarometeret 55
 Konjunkturindikatorer 55
 Konjunkturutvikling 9, 55
 Konkurser 86
 Konsum i offentlig forvaltning 83
 Konsum, personer, husholdninger 36

Konsumprisindeksen 50, 76
 Kontoplanen i nasjonalregnskapet 58
 Kraftfôr 67
 Kraftforsyning 54, 73
 Kreditorsektor 58
 Kredittforetak 80
 Kredittilsynet 81
 Krefst 24
 Krigspensjon 27
 Kriminalitet 28
 Kull 70
 Kulturtilbud 45
 Kulturtilbud, bruk av 47
 Kunstnere 46
 Kursted 27
 Kvadratmeterpris 38
 Kvartalsvis nasjonalregnskap 57
 Kystradiostasjonene 79

L

Laksefiske 69
 Landbrukstillinger 66
 Landtransport 76, 80
 Langstidsarbeidsløse 42
 Lastebil 77
 Ledighet 40, 42
 Leger 26
 Levekår 9, 11
 Levekårskomponenter 11
 Levekårsundersøkelsene 11, 37, 41
 Levestandard 11
 Levetid 20
 Likestilling 11
 Likning 36, 89
 Lisenser, TV 79
 Livsløpsperspektiv 21
 Livsstil 9, 24
 Livssynsamfunn 46
 Lockout 43
 Lovbrudd 28
 Luftfart 79
 Luftfartsverket 79
 Luftforurensning 16
 Lærere 33
 Lærvarer 72
 Lønnskostnader 57, 72, 83
 Lønnsomhet, industri 72
 Lønnsstatistikk, forskjellige yrkesgrupper 43, 44
 Lønnsutviklingen innen offentlig administrasjon 83

Løpende priser 57
 Løstater 29
 Lån 80
 Lånekassen 32, 33

M

Magasininnhold 73
 Malm 70
 Maskiner 67, 72
 Massemedier 47
 Medisinsk fødselsregister 24
 Medlemskap i EF 10
 Medlemskap i EU 10
 Medlemskap i organisasjoner, tros- og livssynsamfunn 46
 Melk og melkeprodukter 67, 72
 Mellomværender med utlandet 59
 Merverdiavgiftsmanntallet 64
 Metaller 72
 Meteorologisk institutt 14
 Miljø 13
 Miljøindikatorer 16
 Miljøtilstand 16
 Miljøtiltak, landbruk 67
 Miljøvern 16
 Mineralprodukter 72
 Motorkjøretøyer 77
 Museer 46
 Musikk 46
 Målform 33
 Månedsførtjeneste 43
 Månedsstatistikk over utenriks-handelen 60

N

NACE Rev. 1 63
 Narkotikaforbrytelser 29
 Nasjonalregnskapet 37, 39, 57
 Nasjonalregnskapet, revisjon 57
 Nasjonalregnskapstall, kvartal 9
 Naturgass 70
 Naturmiljø 16
 Naturressurser 13, 16
 Nedbør 14
 Nordisk CD-ROM 7
 Norges Bank 59, 81, 85
 Norges forskningsråd 16
 Norges Idrettsforbund 46

Norsk institutt for landbruksøkonomisk forskning 67
 Norsk institutt for sykehusforskning 25
 Norsk Internasjonalt Skipsregister 78
 Norsk kompetansesenter for avfall og gjenvinning 16
 Norsk Ordinært Skipsregister 78
 Norsk Petroleumsinstitutt 75
 Norsk rikskringkasting 45, 79
 Norsk statistikk, standard for 7
 Norskprodusert del av matvareforbruket 67
 NRK 45, 79
 Nydyrking 67
 Nynorsk 33
 Nyskaping 66
 Nær-tv 45
 Nærings- og nytelsesmidler 72
 Næringsavfall 16
 Næringsgruppering, standard for 63, 64
 Næringslivets forskning og utviklingsarbeid (FoU) 66
 Næringslivets Hovedorganisasjon 39, 41, 44
 Nærradio 45
 Nøkkeltall, kommuner 88

O

Obligasjoner 85
 Obligasjons- og sertifikatgjeld 85
 OECD 53, 89
 OECDs Main Economic Indicators 53
 Offentlig forvaltning 83, 87
 Offentlige foretak 87
 Oljeboring 70
 Oljedirektoratet 71
 Oljevirkksomhet 71
 Omsetning av fast eiendom 38
 Omsetningsindekser 54, 72
 Opera 46
 Oppdrettsnæringen 69
 Opplag på aviser, ukepresse og fagpresse 45
 Opplysningsorganisasjoner 34
 Optiske produkter 72
 Ordreserver 53
 Ordrettlgang 53, 72
 Oslo Børs 85
 Overformynderier 29

Overgangsstønad 27
 Overnattingsstatistikk 75
 Oversiktsstatistikk 7

P

Parkeringshus 80
 Pasienter 25
 Passasjertrafikk 77, 78, 79
 Pelsdyr 67
 Pengemengden 80
 Pensjonsfond 81
 Pensjonskasser, kommunale og private 81
 Pensjonstrygd for fiskere 27
 Personbiler 76
 Personlig inntekt 35
 Personlig næringsdrivende 65
 Petroleumsprodukter 71, 72
 Petroleumsressurser 71
 Petroleumsskatteloven 65
 Plantevernmidler 67
 Plast 72
 Pleie- og omsorgstjenester 26
 Politiet 29
 Politiets straffesaksregister 28
 Post 79
 Postbanken 80
 Prevensjon 21
 Primærnæring 66
 Priser 49
 Priser på råolje og naturgass 71
 Prisindeks for engroshandelen 51
 Prisindeks for førstegangsomsetning 51
 Prisindeks for nye eneboliger 52
 Prisindeks for omsetning av busedboliger 51
 Prisindekser 50
 Prisnivåindekser 53
 Privat overvåkningsvirksomhet 83
 Private husholdningers forbruk 36
 Produksjon av elektrisk kraft 73
 Produksjon av norsk film 45
 Produksjonsindeks 54, 72
 Produksjonsverdi 72
 Produsentpriser 49
 Produsentprisindeks 51
 Prognoser, befolkning 22
 Psykiatriske institusjoner 25
 Publikums likviditet 80

R

Radio og fjernsyn 45, 79
 Reaksjonsstatistikk 29
 Realkapital 57
 Regionalstatistikk 8
 Regnskap, finansinstitusjoner 81
 Regnskapsstatistikk, industri 72
 Regnskapsstatistikk, oljevirkksomhet 71
 Regnskapsstatistikk, transport 76
 Regnskapstall, barnehager 32
 Reinsdyr 67
 Reisebyråvirksomhet 80
 Reiseliv 75
 Reisevaner 76
 Reklame 82
 Rentesatser 80
 Reparasjon av kjøretøyer og husholdningsapparater 75
 Representanter for de enkelte partier 9
 Ressurs og miljø 13
 Ressursregnskap 14
 Restauranter 75
 Rettsvesen 28
 Revisjon av nasjonalregnskapet 57
 Riksbibliotekjentesten 46
 Rikstrygdeverket 27, 39, 40, 41, 78
 Rovdyr 69
 Rusmiddelmisbruk 26
 Rutebil 77
 Rørtransport 70, 78
 Røykevaner 24
 Rådgivende ingeniører 82
 Råolje 70

S

Salg av petroleumsprodukter 71, 75
 Salgs- og skjenkebevillinger 37
 Samferdsel 76
 Samfunnsspeilet 9
 Samfunnsøkonomi 9, 57
 Samliv 21
 Selskaper liknet etter petroleums-skatteloven 65
 Selvangivelsesregnskap 35
 Selvforsyningsgrad 67
 Selvmord 25
 Sendetid i radio og fjernsyn 45
 Separasjoner 20

Sertifikater (finans) 85
 Sertifikater (førerkort) 77
 SIFON-registeret 59
 Sikring 29
 SITC 53, 60
 Sivilstand 19
 Sjøaure 69
 Sjøfart 78
 Sjøfartsdirektoratet 78
 Sjøtransport 78
 Sjøulykkesstatistikk 78
 Skatteanalyser 89
 Skattedirektoratet 36, 44, 59
 Skatteregnskap 89
 Skattestatistikk for personlige skattytere 36
 Skattestatistikk for selskaper 65
 Skattesystemet 89
 Skilsmisser 20
 Skip 78
 Skipsekspedisjon 80
 Skogbruk 68
 Skogbrukstillinger 66
 Skogkultur 68
 Skogressurser 14
 Skogsveier 68
 Skolebibliotek 46
 Skolehelsetjeneste 26
 Skoler 32
 Skoletilbud til 6-åringer 32
 Sluser 80
 Småviltjakt 69
 Somatiske sykehus 25
 Sosiale indikatorer 11
 Sosialhjelp 23, 27
 Sosialt utsyn 8, 11
 Sosioøkonomisk status, standard for inndeling 12
 Sparebanker 80
 Spedisjonsvirksomhet 80
 Spesialavfall 16
 Spesialbåter 78
 Statens bibliotektilsyn 46
 Statens forureningsstilsyn 13, 15, 16
 Statens kartverk 14
 Statens landbrukstilsyn 67
 Statens lånekasse 32, 33
 Statens pensjonskasse 87
 Statens sentrale tjenestemannsregister 31
 Statens tobakkskaderåd 24
 Statens ungdoms- og idrettskontor 46
 Statistisk månedshefte 8
 Statistisk årbok 8

Statkorn 67
 Statsbanker 81
 Statsborgerskap 19, 20
 Statsbudsjettet 87
 Statsforetak 89
 Statsregnskapet 87
 Statstilskudd til miljøtiltak 67
 Stemmerett 9
 Stortingsvalg 9
 Storviltjakt 69
 Straffereaksjoner 29
 Straffeutmåling 29
 Streiker 43
 Struktur, befolkning 19
 Strukturall, kommuner 88
 Strukturall, næringer 64
 Studenter 33
 Studieforbund 34
 Styrings- og informasjonssystemet for helse- og sosialtjenester 23, 26
 Stønadmottakere 11, 27
 Stønadsattser for sosialhjelp 27
 Sykdommer 24
 Sykdommer, skader og dødsårsaker, klassifisering av 25
 Sykefravær 41
 Sykehuspasienter 25
 Sykehustjenester 23
 Sykepenger 27
 Sykkel 76
 Symfoniorkestre 46
 Sysselsetting 40, 57
 Søskenrelasjoner 19

T

Tankskip 78
 Tannhelse 24
 Teater 46
 Teknologisk innovasjon 66
 Tekstil-, beklednings- og lærverer 72
 Telekommunikasjon 79
 Teleks 79
 Temperatur 14
 Tidsbruk 11
 Tidsserier 8
 Timefortjeneste 43
 Tinglyst omsetning av eiendom 38, 82
 Tjenesteyting 80, 82, 83
 Toll- og avgiftsdirektoratet 60
 Tollsteder 60, 76

Totalregnskap for fiskerinæringen 69
 Trafikkulykker 77
 Transport 76
 Transportmidler, produksjon 72
 Transportmåte ved grensepassering 60
 Transportsentraler 80
 Transportøkonomisk institutt 76
 Treforedling 72
 Trevarer 72
 Tros- og livssynssamfunn 46
 Trygd 23, 27
 Trygdeavgifter 89
 Tryderegnskap 87
 Trygdeytelser 89
 Tuberkulose 24
 Turisme 75
 TV 45, 79
 Tømmerpriser 68
 Tørrlastskip 78

U

U-hjelp 10
 Uførepensjon 27
 Ukens statistikk 8
 Undervisningspersonale 33
 Undervisningspersonalet 31
 Ungdom, levekår 11
 Universiteter 33
 Universitetsbiblioteket 46
 Utdanning 21, 31
 Utdanning i utlandet 32
 Utdanningsgruppering, standard for 31
 Utdanningsinstitusjoner 33
 Utdanningsnivå 32
 Utenlandske aksjeinvesteringer 59
 Utenlandske eierinteresser 59
 Utenlandske statsborgere 19
 Utenlandsstudenter 32
 Utenrikshandel 60
 Utenrikshandel, prisindekser 50
 Utenriksregnskap 59
 Utenriksøkonomien 59
 Utførsel 53, 60, 76
 Utliknede skatter 36, 65
 Utlån 81
 Utredningsinstituttet for forskning og høyere utdanning 34, 66
 Utslipp til luft 15
 Utviklingshjelp 10

Utvinning av råolje og naturgass
70

V

Valgstatistikken 9
Valutakurser 85
Vannforsyning 73
Vannkraftanlegg 52, 73
Varegruppering 60
Varehandel 75
Vareinnsats 72
Varetekt 29
Veianlegg 52
Veitrafikkulykker 77
Veitransport 77
Velgernes atferd 10
Verdi og volum av inn- og utførsel
53
Verdiindeks 53
Verdiindeks for detaljhandelen 54
Verdipapirsentralen 85
Vernede områder 14
Videospillere 45
Videregående skoler 33
Viltskadeerstatninger 69
Voksenopplæring 34
Volumindeks 53, 54, 57

Y

Yrkesaktivitet 21, 40
Yrkesdeltaking 39, 40
Yrkesgruppering, standard for 39
Yrkesinntekt 35
Yrkesskader 27

Ø

Økonomisk utsyn 9
Økonomiske analyser 9

Veiviser i norsk statistikk

gir en samlet presentasjon av statistikk og statistikkbaserte analyser som er utarbeidet av Statistisk sentralbyrå. Oversikten dekker i hovedsak utgivelser i perioden 1990-1995. Veiviseren omfatter også statistikk som er utarbeidet i samarbeid med andre etater eller organisasjoner. Publikasjonen erstatter Veiviser i norsk statistikk fra 1990.

Veiviseren inneholder en kort beskrivelse av hva statistikken inneholder, kildene som er brukt og hvor den blir publisert. I tillegg er det tatt med relevante analyser på hvert område. Nesten all statistikk som er omtalt, er også tilgjengelig fra Statistisk sentralbyrås databaser.

Publikasjonen er gratis og kan bestilles fra:

Statistisk sentralbyrå
Salg- og abonnementservice
Postboks 8131 Dep.
N-0033 Oslo

Telefon: 22 00 44 80
Telefaks: 22 86 49 76

ISBN 82-537-4248-7
ISSN 0801-079X



Statistisk sentralbyrå
Statistics Norway