



Utdanningsstatistikk

Universiteter og høyskoler

1. oktober 1993

Education Statistics
Universities and Colleges
1 October 1993



Utdanningsstatistikk

Universiteter og høyskoler 1. oktober 1993

Education Statistics

Universities and Colleges 1 October 1993

Standardtegn i tabeller	Symbols in Tables	Symbol
Tall kan ikke forekomme	Category not applicable	.
Oppgave mangler	Data not available	..
Oppgave mangler foreløpig	Data not yet available	...
Tall kan ikke offentliggjøres	Not for publication	:
Null	Nil	-
Mindre enn 0,5 av den brukte enheten	Less than 0.5 of unit employed	0
Mindre enn 0,05 av den brukte enheten	Less than 0.05 of unit employed	0,0
Foreløpig tall	Provisional or preliminary figure	*
Brudd i den loddrette serien	Break in the homogeneity of a vertical series	—
Brudd i den vannrette serien	Break in the homogeneity of a horizontal series	
Rettet siden forrige utgave	Revised since the previous issue	r

ISBN 82-537-4153-7
ISSN 0300-5631

Emnegruppe

23 Utdanning og skolevesen
Ny emnegruppe 1995: 04.02 Utdanningsinstitusjoner

Emneord

Distriktshøgskoler
Høgskoler
Studenter
Universitetslærere

Design: Enzo Finger Design
Trykk: Falch Hurtigtrykk

Forord

Denne publikasjonen inneholder statistikk om universiteter og høgschooler og om studenter og lærere ved disse utdanningsinstitusjonene. De fleste tabellene viser situasjonen pr. 1. oktober 1993, men for fullført utdanning gjelder tallene foregående studieår, dvs. 1992/93.

Betegnelsen universitet er i denne publikasjonen nyttet både om universitetene og de vitenskapelige høgschoolene, mens høgschooler er nyttet som betegnelse på distriktshøgschooler, pedagogiske høgschooler, ingeniørhøgschooler, sosialhøgschooler, helsefaghøgschooler, militære høgschooler og andre høgschooler. Statistikken er utarbeidet etter samme opplegg som i forrige utgave, se NOS C 138.

En del av tallene er tidligere publisert i Ukens statistikk nr. 42, 1994. Mer detaljert statistikk enn den som er publisert, vil kunne fås fra utrykte tabeller og på diskett.

I serien Norges offisielle statistikk, NOS Utdanningsstatistikk, gir Statistisk sentralbyrå ellers ut publikasjonene Grunnskolar og Videregående skoler.

Publikasjonen er utarbeidet under ledelse av konsulent Aud Melgaard Holøien. Ansvarlig seksjonsleder er Paul Inge Severeide, Seksjon for befolknings- og utdanningsstatistikk.

Statistisk sentralbyrå,
Oslo/Kongsvinger, 20. april 1995

Svein Longva

Gunvor Iversen

Preface

This publication provides statistics on universities and colleges, and on students and teachers at these educational institutions. Most of the tables comprise figures for students as of 1 October 1993, but the tables for completed education relate to the preceding year, i.e. the academic year 1992/93.

Both the universities and the equivalent institutions are classified as universities, while colleges include regional colleges, colleges of education, colleges of engineering, colleges of social studies, colleges of health education, military colleges and other colleges of higher education. The statistics have been prepared according to the same routines as in the previous edition, see NOS C 138.

Some of the figures have been published in the Weekly bulletin of statistics no. 42, 1994. More detailed statistics can be obtained from unpublished tables and on diskette.

In addition Statistics Norway issues these publications in the series Education Statistics: Primary and Lower Secondary Schools and Upper Secondary Schools.

The publication has been prepared by Ms. Aud Melgaard Holøien. Responsible for this publication is Head of Division Paul Inge Severeide, Division for Population and Education Statistics.

Statistics Norway,
Oslo/Kongsvinger, 20 April 1995

Svein Longva

Gunvor Iversen

Innhold

Figurregister	7
Tabellregister	8
1. Opplegg og gjennomføring	11
1.1. Statistikkgrunnlag og datainnsamling	11
1.2. Omfang	11
2. Feilkilder	11
3. Begrep og kjennemerker	12
4. Bruk av tabellene og noen hovedresultater	13
4.1. Bruk av tabellene	13
4.2. Sammenlikninger med tidligere undersøkelser	13
4.3. Noen hovedresultater	14
Tekst på engelsk	15
Figurdel	18
Tabelldel	22
Vedlegg	
1. Melding om påbegynt utdanning. Skjema	112
2. Lærere og undervisningspersonale pr. 1. oktober 1994. Skjema	114
Utkomne publikasjoner	
Tidligere utkommet på emneområdet	116
Publikasjoner sendt ut fra Statistisk sentralbyrå etter 1. januar 1994. Emneinndelt oversikt	117
Publiserte standarder for norsk statistikk	123

Contents

Index of figures	9
Index of tables	10
1. Survey design	15
1.1. Statistical basis and collection of data	15
1.2. Coverage	15
2. Errors	15
3. Terms and variables	16
4. Use of tables and some main results	17
4.1. Use of tables	17
4.2. Comparability to other surveys	17
4.3. Some main results	17
Figures	18
Tables	22
Annexes	
1. Report on education started. Questionnaire	112
2. Teachers and teaching staff per 1 October 1994. Questionnaire	114
Publications	
Previously issued on the subject	116
Publications issued by Statistics Norway since 1 January 1994. Survey arranged by subject matter	117
Published standards for Norwegian statistics	123

Figurregister

1.	Studenter etter skoleslag. 1. oktober 1977-1993	18
2.	Studenter etter fagfelt. 1. oktober 1983-1993	19
3.	Studenter etter kjønn og fagfelt. 1. oktober 1993	20
4.	Studenter etter kjønn og klasstrinn. 1. oktober 1993	21
5.	Mannlige og kvinnelige studenter i prosent av registrerte årskull. 1. oktober 1993	21

Tabellregister

Studenter, 1. oktober

1.	Studenter etter kjønn, skoleslag, eierform og lærested. 1. oktober 1991-1993	22
2.	Studenter etter fagfelt. Andel kvinner i prosent. 1. oktober 1991-1993	23
3.	Studenter etter skoleslag og bostedsfylke. 1. oktober 1993	24
4.	Studenter etter klassetrinn, kjønn og utdanningens art (fagfelt). 1. oktober 1993	25
5.	Studenter etter kjønn og alder. Absolutte tall og i prosent av registrert årskull. 1. oktober 1991-1993	26
6.	Studenter i alt og studenter 19-24 og 25-29 år i prosent av registrert årskull, etter kjønn. Bostedsfylke. 1. oktober 1991-1993	27
7.	Studenter i ulike skoleslag 1. oktober 1993, etter skoleslag 1. oktober 1992	28
8.	Studenter 1. oktober 1993 (skoleslag og utdanningens art), etter utdanning 1. oktober 1992	29
9.	Prosentandel mannlige og kvinnelige avgangselever fra den allmennfaglige studieretning i den videregående skole (examen artium og eksamen fra økonomisk gymnas fram til og med 1979) som begynte på et universitets- eller høyskolestudium samme år. Bostedsfylke. 1993	32
10.	Studenter etter kjønn, klassetrinn, skoleslag og utdanningens art. 1. oktober 1993	33
11.	Studenter etter alder, skoleslag og utdanningens art (enkeltutdanning). 1. oktober 1993	40
12.	Studenter etter kjønn/bosted, skolefylke og skoleslag. 1. oktober 1993	45
13.	Studenter etter bostedsfylke, kjønn, skolefylke og skoleslag. 1. oktober 1993	48
14.	Studenter etter bostedsfylke, kjønn og alder. 1. oktober 1993	60
15.	Studenter etter heltid/deltid, kjønn, skoleslag, eierform og lærested. 1. oktober 1991-1993	62
16.	Studenter etter alder og fødeland. 1. oktober 1993	65
17.	Studenter etter skoleslag og fødeland. 1. oktober 1993	66
18.	Nye studenter etter kjønn, skoleslag og alder. 1991-1993	67
19.	Nye studenter etter kjønn, utdanningens art og skoleslag. 1991-1993	69
20.	Universiteter. Studenter etter kjønn og fag i semesteret. 1. oktober 1991-1993	72
21.	Universiteter. Studenter etter kjønn/lærested og fag i semesteret. 1. oktober 1993	79

Studenter, etter avsluttet utdanning 1992/93

22.	Studenter som fullførte en utdanning, etter kjønn, skoleslag og utdanningens art (utdanningsgruppe). 1990/91-1992/93	86
23.	Studenter som fullførte en utdanning, etter kjønn, skoleslag, utdanningens art (utdanningsgruppe) og alder. 1992/93	92

Læresteder, 1. oktober 1993

24.	Læresteder etter skoleslag og skolefylke. 1. oktober 1993	109
25.	Læresteder etter eierform, elevtall og skoleslag. 1. oktober 1993	109

Lærere, 1. oktober 1993

26.	Undervisningspersonale etter heltid/deltid, kjønn, skoleslag og stilling. 1. oktober 1993	110
27.	Undervisningspersonale på heltid etter alder, skoleslag og stilling. 1. oktober 1993	111

Index of figures

1.	Students by type of college. 1 October 1977-1993	18
2.	Students by field of study. 1 October 1983-1993	19
3.	Students by sex and field of study. 1 October 1993	20
4.	Students by sex and grade. 1 October 1993	21
5.	Male and female students in per cent of registered population in year class. 1 October 1993	21

Index of tables

Students, 1 October

1.	Students by sex, type of college, ownership and education. 1 October 1991-1993	22
2.	Students by field of study. Percentage of females. 1 October 1991-1993	23
3.	Students by type of college and county of residence. 1 October 1993	24
4.	Students by grade, sex and type of education (field of study). 1 October 1993	25
5.	Students by sex and age. Absolute figures and in per cent of registered population in age group. 1 October 1991-1993	26
6.	Students, total and students 19-24 and 25-29 years in per cent of registered population in age group, by sex. County of residence. 1 October 1991-1993	27
7.	Students by type of college 1 October 1993, by type of college 1 October 1992	28
8.	Students 1 October 1993 (type of college and type of education), by type of education 1 October 1992	29
9.	Percentage of male and female students completing general upper secondary education starting university or college education the same year. County of residence. 1993	32
10.	Students by sex, grade, type of college and type of education. 1 October 1993	33
11.	Students by age, type of college and type of education (programme). 1 October 1993	40
12.	Students by sex/place of residence, college county and type of college. 1 October 1993	45
13.	Students by county of residence, sex, college county and type of college. 1 October 1993	48
14.	Students by county of residence, sex and age. 1 October 1993	60
15.	Students by full-time/part-time, sex, type of college, ownership and educational institution. 1 October 1991-1993	62
16.	Students by age and country of birth. 1 October 1993	65
17.	Students by type of college and country of birth. 1 October 1993	66
18.	New students by sex, type of college and age. 1991-1993	67
19.	New students by sex, type of education and type of college. 1991-1993	69
20.	Universities. Students by sex and subject of study in the semester. 1 October 1991-1993	72
21.	Universities. Students by sex/educational institution and subject of study in the semester. 1 October 1993	79

Students, completed education, the academic year 1992/93

22.	Students who completed an education, by sex, type of college and type of education (programme sub-group). 1990/91-1992/93	86
23.	Students who completed an education, by sex, type of college and type of education (programme sub-group) and age. 1992/93	92

Colleges, 1 October 1993

24.	Colleges by type of college and county. 1 October 1993	109
25.	Colleges by ownership, size (students, total) and type of college. 1 October 1993	109

Teachers, 1 October 1993

26.	Teaching staff by full-time/part-time, sex, type of college and post. 1 October 1993	110
27.	Teaching staff by full-time, by age, type of college and post. 1 October 1993	111

1. Opplegg og gjennomføring

1.1. Statistikkgrunnlag og datainnsamling

Statistikken over studenter ved universiteter og høgschooler lages på grunnlag av individualoppgaver hentet inn av Statistisk sentralbyrå fra de enkelte utdanningsinstitusjonene. For høgschoolenes del er datainnhenting og bearbeiding delvis integrert i statistikkopplegget for de videregående skolene. Skjema for påbegynt utdanning er tatt med som vedlegg 1. For de fleste av universitetene er det de opplysningene studentene selv gir ved betaling av semesteravgift som danner grunnlaget for statistikken. De resterende lærestedene utarbeider studentfortegnelser på samme måte som høgschoolene. Fra Norges landbrukshøgschool, Universitetet i Oslo, Universitetet i Bergen, Norges Handelshøgschool, Norges tekniske høgschool, Den allmennvitenskapelige høgschoolen (Trondheim) og Universitetet i Tromsø, mottar SSB opplysningene i maskinlesbar form fra lærestedenes administrative registre. Studentenes bosted er hentet fra Det sentrale folkeregister.

Opplysningene om lærere er hentet fra Statens sentrale tjenestemannsregister og Sentralt tjenestemannsregister for skoleverket for de skoler som inngår i ett av disse registrene. Fra de øvrige skolene er det hentet inn opplysninger på skjemaet Undervisningspersonale pr. 1. oktober, som er tatt inn som vedlegg 2.

1.2. Omfang

Statistikken omfatter utdanningsinstitusjoner som etter Standard for næringsgruppering er gruppert som universitet eller høgschool. Til gruppen universiteter er følgende læresteder regnet: Norges landbrukshøgschool, Universitetet i Oslo, Menighetsfakultetet, Norges veterinærhøgschool, Arkitektshøgschoolen i Oslo, Norges idrettshøgschool, Norges Musikkhøgschool, Universitetet i Bergen, Norges Handelshøgschool, Universitetet i Trondheim (Den allmennvitenskapelige høgschoolen, Norges tekniske høgschool og Det medisinske fakultet), Universitetet i Tromsø og Norges fiskerihøgschool. Betegnelsen høgschool er nyttet for distriktshøgschooler, pedagogiske høgschooler, ingeniørhøgschooler, sosialhøgschooler, helsefaghøgschooler, militære høgschooler og andre høgschooler. Statistikken omfatter dermed storparten av studentene som deltok i undervisningsaktiviteter på klassetrinn 13 og over. Noen studenter på disse klassetrinn vil falle utenfor tabellene fordi undervisningen gis ved utdanningsinstitusjoner klassifisert som videregående skoler. På den andre siden vil tabellene omfatte en del studenter som får utdanning på et lavere klassetrinn.

For Universitetet i Oslo, Universitetet i Bergen, Universitetet i Trondheim og Universitetet i Tromsø er studentene ikke telt pr. 1. oktober som for de øvrige lærestedene, men statistikken omfatter alle studenter registrert i høstsemesteret 1993, dvs. alle som betalte semesteravgift i perioden 1. juli - 31. desember 1993. En person som på tellingstidspunktet deltok i to utdanninger, er i alminnelighet regnet med under begge utdanningsaktivitetene. For studenter ved universitetene gjelder at de registreres etter endelig studiemål, og vil i statistikken bare være registrert én gang ved et universitet selv om de holder på med flere fag samtidig. Også i tabeller som viser universitetsstudenter etter fag i semesteret (tabellene 20 og 21) er studentene telt med bare under ett fag. Ellers gjelder at en student vil være registrert som heltidsstudent bare ved én utdanning, idet andre registreringer vil være ført som deltidsutdanning.

Statistikken over avsluttet utdanning gjelder studieåret 1992/93 (perioden 1. juli 1992 - 30. juni 1993). Også her vil en person bli telt med flere ganger dersom vedkommende har avsluttet mer enn én utdanningsaktivitet.

Statistikken over lærere omfatter alle lærere i virksomhet 1. oktober 1993 (unntatt ved militære høgschooler). Som lærere er regnet alt vitenskapelig personale lønnet over universitetenes budsjett unntatt professor II, og alt undervisningspersonale ved høgschoolene.

2. Feilkilder

Det vil i denne statistikken kunne forekomme feil både når det gjelder tallet på studenter og i kjennermerker knyttet til studentene. De fleste feil kan føres tilbake til grunnmaterialet for statistikken. Mulighetene for feil er særlig store for de institusjonene der datagrunnlaget bygger på opplysninger gitt av den enkelte student.

Ved Universitetet i Oslo, Universitetet i Bergen, Universitetet i Tromsø og Universitetet i Trondheim, omfatter statistikken studenter som betalte semesteravgift høstsemesteret 1993. Tallet på registrerte studenter vil dermed avvike fra det reelle studenttallet, både fordi en del aktive studenter unnlater å registrere seg, og fordi en del av de personene som har betalt semesteravgift ikke er aktive studenter. Det foreligger ikke materiale som kan gi grunnlag for å anslå hvor stort avvik dette medfører.

Materialet som bygger på egenopplysninger fra studentene, vil også inneholde en del mangler og feil i kjennemerker. Spesielt vil det være noe usikkerhet i opplysningene om utdanningens art, som for øvrig er nærmere omtalt i neste avsnitt.

3. Begrep og kjennemerker

Kjennemerker - studenter. Telleenhetene - personer som deltar i eller avslutter en utdanningsaktivitet - er i statistikken karakterisert ved disse kjennemerkene: utdanningens art, klasstrinn, heltids- eller deltidsutdanning, kjønn, alder, utfall, skoleslag, skolekommune, skolens eierform og bostedskommune.

Utdanningens art. Utdanningsaktivitetene er klassifisert i samsvar med Standard for utdanningsgruppering i offentlig norsk statistikk. For universiteter er utdanningens art definert som den endelige eksamen studenten tar sikte på, uavhengig av hvilket fag han eller hun studerer på tellingstidspunktet.

Ved innbetalingen av semesteravgift blir studentene spurt om hva de tar sikte på som sin endelige eksamen. Det er disse opplysningene fra studentene som i de fleste tilfellene danner grunnlaget for bestemmelsen av utdanningens art. På grunn av usikkerhet vil studentenes opplysning om endelig studiemål kunne skifte i løpet av studietida, men dette behøver ikke å bety noe brudd i den sammenhengende studievei. I statistikken vil et slikt skifte bli registrert som om en student avslutter en utdanning og begynner på en ny utdanning seinere i statistikkperioden. Slike endringer er særlig hyppige ved utdanninger som er bygd opp av en høyere og en lavere grad. For eksempel forekommer mange overganger innen fagfeltet humaniora og estetikk mellom utdanningene enkeltfag, cand.mag. og cand.philol.

En rekke studenter oppgir at de tar sikte på eksamen bare i enkeltfag (grunn- og mellomfag eller emnekurs) eller forberedende prøver. Mange av disse har ikke til hensikt å fullføre noen embetseksamen. De ønsker å ta eksamen bare i enkelte fag, enten for å få tilleggs poeng for opptak til utdanninger med opptaksbegrensninger eller for å supplere en allerede fullført utdanning. For andre studenter kan det tolkes som uttrykk for usikkerhet ved valg av endelig eksamen når de oppgir enkeltfag eller forberedende prøve.

I de fleste tabellene er universitetsstudentene fordelt etter endelig studiemål. I tabellene 20 og 21 er de derimot gruppert etter hvilket fag de studerer på registreringstidspunktet.

Utdanningene ved universitetene er stort sett gruppert som enkeltutdanninger (1.-6. siffer i den seksifrede koden i Standard for utdanningsgruppering). For høyskoler er det dels gruppert

etter enkeltutdanning, dels etter fagfelt og faggruppe (2. og 3. siffer).

Klasstrinn. Klasstrinn bestemmes ut fra utdanningens normale varighet og varighet av nødvendig forutdanning. Normalt representerer ett klasstrinn ett års utdanning på heltid. Universitets- og høyskoleutdanninger omfatter hovedsakelig klasstrinnene 13, 14, 15, 16, 17 og 18, der klasstrinn 13 er første år etter treårig videregående utdanning utover 9-årig grunnskole. For den enkelte student er klasstrinnet i prinsippet bestemt av hvor langt i studiet han eller hun faktisk har nådd. Mellom klasstrinn og utdanningsnivå er det en slik sammenheng at utdanninger på universitets- og høyskolenivå I (utdanningsstandardens nivå 5) omfatter utdanninger som avsluttes på klasstrinnene 13 eller 14.

Universitets- og høyskolenivå II (utdanningsstandardens nivå 6) omfatter utdanninger som avsluttes på klasstrinnene 15 eller 16, utdanninger som avsluttes på klasstrinnene 17 eller 18 tilhører universitets- og høyskolenivå III (utdanningsstandardens nivå 7), og utdanninger som avsluttes på klasstrinnene 19-20 tilhører forskernivå (utdanningsstandardens nivå 8).

Heltids- eller deltidsutdanning. Heltidsutdanninger er utdanningsaktiviteter som forutsetter at studentene er ikke-yrkesaktive eller bare delvis yrkesaktive, mens deltidsutdanninger er slike som fullt yrkesaktive kan delta i. For høyskolene er kjennemerket knyttet til utdanningen, mens det for universitetene gjelder den enkelte students studiestatus og bygger på opplysninger studenten selv gir.

Alder. Alder er gitt i fylte år pr. 31. desember i skoleåret. I statistikken over fullført utdanning er alderen således regnet i fylte år pr. 31. desember 1992, mens den i statistikken over studenter pr. 1. oktober 1993 og nye studenter 1993, er regnet i fylte år pr. 31. desember 1993.

Skoleslag. Ved gruppering av studentene etter skoleslag, nyttes den inndeling av utdanningsinstitusjonene som er fastlagt i Standard for næringsgruppering. Skolenes plassering i næringsstandard er bestemt ut fra nivå og fagfelt til de utdanninger flertallet av studentene deltar i.

Bosted. Studentenes bosted er i samsvar med lov om folkeregistrering. Ifølge forskriftene (§2) regnes ugifte personer som oppholder seg i en kommune i kortere eller lengre tid for å få undervisning, ikke som bosatte i denne kommunen så lenge de har sitt egentlige hjem (hos foreldre eller andre pårørende) i en annen kommune, og vanligvis oppholder seg der utenom semesteret.

Kjennemerker - lærere. Telleenhetene - lærere pr. 1. oktober 1993 - er i tabellene karakterisert ved disse kjennemerkene: Heltid eller deltid, stilling, skoleslag, alder og kjønn.

Stilling. Stillingene er gruppert etter stillingsbetegnelsene i Lønnsregulativ for offentlige tjenestemenn mv.

4. Bruk av tabellene og noen hovedresultater

4.1. Bruk av tabellene

I denne publikasjonen er hovedvekten lagt på tabeller over studenter i alle skoleslag innen universiteter og høyskoler. For universitetene er det i tillegg utarbeidet enkelte spesialtabeller. Det er dessuten utarbeidet noen få tabeller med skole som enhet, og noen tabeller over lærere. I statistikken kan en student være registrert på flere utdanninger samtidig, bare ikke på to eller flere heltidsutdanninger. I flere av tabellene er derfor studenttallet høyere enn om vi alltid bare hadde operert med en utdanning pr. student. Studentene er derimot kun registrert på en utdanning i følgende tabeller: 5-8, 18 og 19. Tabellene 7 og 8 viser bevegelsene i studentmassen fra studieåret 1992/93 til 1. oktober 1993. Dette er gjort ved å sammenholde opplysninger for ulike tidspunkter om den enkelte student.

Tabell 7 tar utgangspunkt i studentmassen på tellingstidspunktet 1. oktober 1993. Til denne massen er det knyttet opplysninger om utdanningsaktiviteten på samme tellingstidspunkt året før.

Tabell 8 viser endringer i utdanningens art og klasstrinn.

Tabell 9 viser andelen som går direkte over fra videregående skole (allmennfaglig studieretning) til universiteter og høyskoler.

I tabellene 18 og 19 er nye studenter ved universitetene og høyskolene skilt ut som egen gruppe. Som nye regnes alle som ikke har vært registrert som student verken ved noe universitet eller noen høyskole siden 1973.

Massen "nye studenter" beskriver dermed nyrekrutteringen til hele universitets- og høyskolesektoren. Fordelingen av de nye studentene etter utdanningens art gir derimot ikke et dekkende bilde av tilstrømningen til de enkelte

utdanningene. Tallet på studenter som begynner på en utdanning vil dels bestå av dem som her er betegnet som nye studenter, og dels av studenter som skifter utdanning innen universitetssektoren eller som kommer tilbake etter et opphold.

Tabellene 22 og 23 gir fullførte utdanninger i perioden 1. juli 1992 - 30. juni 1993. Studenter som har fullført mer enn én utdanning i perioden, er telt med for hver fullført utdanning. For studenter som fullfører siste fag i en embetseksamen registreres bare full embetseksamen. Det betyr at tallene for avlagte grunn-, mellom- og hovedfagseksamener bare omfatter studenter som i perioden ikke har oppnådd en embetseksamen av høyere eller lavere grad. Siden tabellen ikke bare omfatter grader, men også grunn- og mellomfag, vil samme student normalt bli registrert med "fullført utdanning" flere ganger i løpet av sin studietid. Tallet på fullførte utdanninger kan derfor ikke uten videre nyttes som et mål på hvor mange som avslutter sine studier ved universitets- og høyskolesektoren i løpet av et studieår.

4.2. Sammenlikninger med tidligere undersøkelser

Statistikken over universiteter og høyskoler har vært utarbeidet i sin nåværende form siden 1974, og er dermed sammenliknbar for denne perioden. Publikasjonen for 1986 ble ikke utgitt på grunn av mangelfulle data fra Bedriftsøkonomisk Institutt. For universitetene har SSB laget individualstatistikk tilbake til 1964, men klassifiseringen av de fleste kjennemerkene er endret. Tall for høyskolene ble basert på summariske oppgaver og bearbeidet sammen med fag- og yrkeskoler fram til og med 1970, og skilt ut som egen gruppe for 1971-1973. På grunn av disse endringene i statistikken er det for høyskolene problematisk å gjøre detaljerte sammenlikninger lenger tilbake enn til 1974. En grov oversikt over utviklingen tilbake til 1965 er gitt i NOS Utdanningsstatistikk Oversikt, 1. oktober 1980.

Fra og med 1981 er enkelte skoler som tidligere ble regnet som videregående skoler, registrert som høyskoler. Dette gjelder sykepleier-, vernepleier- og radiografskolene, Statens skole for proteseteknikk, Statens operaskole og Statens teaterskole. Fra og med 1982 er også maritime høyskoler og avdelinger ved Bedriftsøkonomisk Institutt overført fra videregående skoler til høyskoler. Den sistnevnte gruppen utgjorde en tilvekst til høyskolesektoren på om lag 4 800 studenter i 1982.

Fra og med 1987 er utdanningens art blitt kodet etter revidert utgave av Standard for utdanningsgruppering. Utdanningskoden ble i 1987 utvidet fra 5 til 6 siffer. Videre har endrede opptakskrav og forlenget studievarighet ført til at noen utdanninger er flyttet til et høyere nivå og høyere klasstrinn. Bl.a. gjelder

dette sykepleierutdanning og ingeniørutdanning. De tabellene som viser nivå og klassetrinn er dermed ikke helt sammenliknbare med tilsvarende tabeller fra tidligere undersøkelser.

4.3. Noen hovedresultater

Tallet på studenter ved universiteter og høgschooler pr. 1. oktober 1993 var 172 574. Dette er det høyeste studenttallet noensinne, og er f.eks. 91 prosent høyere enn for 10 år siden.

Andelen kvinner ved universiteter og høgschooler var 54 prosent i 1993. Kvinneandelen er størst innenfor helsevern (80 prosent).

Kvinner dominerer ellers innenfor fagfeltene undervisning (71,0 prosent) og humaniora og estetikk (63,0 prosent). Ved universitetene var vel 52 prosent av studentene høsten 1993 kvinner, mot 45 prosent i 1983. Av de nye studentene i 1993 var 56 prosent kvinner.

Om lag 25 prosent av alle kvinner i aldersgruppen 19-24 år var registrert som studenter, mens det tilsvarende tall for menn var nesten 20 prosent.

Akershus var det fylket som hadde den største andelen studenter i aldersgruppen 19-24 år (25 prosent), mens Finnmark hadde den laveste andelen (15 prosent).

1. Survey design

1.1. Statistical basis and collection of data

The statistics on students at universities and colleges are based on individual data collected by Statistics Norway from the educational institutions. The statistics on college students are partly integrated in the statistical routine for upper secondary schools. Questionnaire Report on education started is given in annex 1. Concerning universities, data are collected and statistics prepared according to a special routine. The information given by the students when paying their semester fees provides the data for most universities. The remaining institutions list their students in the same way as the colleges. The Norwegian College of Agriculture, the University of Oslo, the University of Bergen, the Norwegian School of Economics and Business Administration, the College of Advanced Technology, the College of Arts and Science (Trondheim) and the University of Tromsø return semi-processed data drawn from their administrative registers. Place of residence for students is taken from the Central Population Register.

Data for teachers are collected through governmental administrative registers. For teachers in colleges not included in these registers data are collected on the questionnaire Teachers 1 October, shown as annex 2.

1.2. Coverage

The statistics include educational institutions, which by the Norwegian Standard of Industrial Classification are classified as universities and other institutions of higher education. The last mentioned institutions are in this publication referred to as colleges. The following educational institutions are classified as universities: The Norwegian College of Agriculture, the University of Oslo, the Free Faculty of Theology (Church of Norway), the Norwegian College of Veterinary Medicine, the Oslo College of Architecture, the Norwegian College of Physical Education and Sport, Norwegian College of Music, the University of Bergen, the Norwegian School of Economics and Business Administration, the University of Trondheim (the College of Arts and Science, the College of Advanced Technology and the Faculty of Medicine), the University of Tromsø and the Norwegian College of Fishery Science. The term colleges covers regional colleges, colleges of education, colleges of engineering, colleges of social work, colleges of health education, military colleges and other colleges of higher education. The figures comprise most students who took part in educational activities at grade 13 and over.

Some students at these grades will be missing, due to the fact that they received their instruction at colleges classified as upper secondary schools. On the other hand, some students receiving education at lower grades will be included in these statistics.

For the University of Oslo, the University of Bergen, the University of Trondheim and the University of Tromsø, the figures do not refer to 1 October 1993, as they do for other colleges, but the statistics include all students registered during the autumn term 1993, that is all who paid the semester fee in the period 1 July - 31 December 1993. A person who participated in two educational activities simultaneously will be counted twice.

The statistics for finished education relate to the academic year 1992/93 (the period 1 July 1992 - 30 June 1993). A person who has finished more than one educational activity in the school year will be counted once for each educational activity.

The statistics on teachers include all active teachers on 1 October 1993 with the exception of teachers at military colleges. For universities the total academic staff is included in the figures, and for colleges the total teaching staff.

2. Errors

In these statistics errors will occur in both number of students counted and in classification of the students. Most errors originate in the statistical basis, especially in the data based on information given by the students themselves.

At the University of Oslo, the University of Bergen, the University of Tromsø and the University of Trondheim, the statistics cover all students who paid the semester fee during the autumn term 1993. The registered number of students deviates from the real number of students, because a number of active students fail to be registered, and because the semester fee is paid by persons who are not active students. Data for estimating the size of this error are not available.

The possibility that errors will occur in variables is considerable, when data are based on information given by the students themselves, especially concerning type of education. This will be described more closely in the next section.

3. Terms and variables

Variables - students. The statistical units - persons who take part in or finish an educational activity - have in the statistics been classified according to the following variables: Type of education, full-time or part-time education, grade, sex, age, result, type of college, municipality of college, ownership of the college and municipality of domicile.

Type of education. The educational activities are defined and classified in accordance with the Norwegian Standard Classification of Education. For universities type of education is defined as the final examination at which the student aims, regardless of the subject he or she is studying per 1 October 1993. When paying their semester fees, the students are asked which final examination they are aiming at. This information given by the students themselves in most cases determines the type of education by which a student is to be classified. Owing to uncertainty some students during their period of study may change their minds concerning final goal of study. Such changes need not cause any interruption in the student's educational career, but will in the statistics appear as finishing one education and starting another. Shifts like these are especially frequent in courses built up by a lower and a higher degree.

A considerable number of students only state single subjects or the preliminary university examination as their final goal of study. Some of them have no intention of finishing a university degree, while others give such a statement as a result of uncertainty.

In most tables the university students are classified by final goal of study. In tables 20 and 21, however, they are grouped by subject of study in the semester.

In most of the tables the educational activities of the universities are classified by programme (digits 1 to 6 in the Norwegian Standard Classification of Education). For colleges the educational activities are classified by programme or by field of study and programme group (2nd and 3rd digit in the code for type of education).

Grade. Grade is determined by the normal duration of the educational activity concerned and the duration of necessary previous education. One grade is generally equivalent to one year of full-time education. The instruction given at universities and colleges will normally take place

at grades 13, 14, 15, 16, 17 and 18, where grade 13 means the first year after nine years of compulsory primary education and three years of upper secondary education. Principally, grade is determined by the student's real educational progress.

The connection between grade and level of education is as follows: Education at the third level, first stage I comprises education finished at grade 13 or 14. The third level, first stage II comprises education finished at grade 15 or 16, education finished at grade 17 or 18 is classified as third level, second stage I, while education finished at grades 19 and 20 is classified as third level, second stage II.

Full-time or part-time education. Full-time education comprises educational activities which imply that students are not, or are only partly economically active, while part-time activities are those which fully employed persons may attend.

Age. Age is calculated as per 31 December in the academic year. In the statistics for completed education the age is therefore measured per 31 December 1992, while in the statistics for students for 1 October 1993 and new students in 1993, the age is measured per 31 December 1993.

Type of colleges. In classifying students by the type of college at which they were enrolled, the system adopted in the Norwegian Standard Industrial Classification has been followed. The educational level and vocational field in which the majority of the students are placed, form the basis for classification of college in the standard.

Place of residence. The registration of residence is according to Act of Population Registration. Unmarried persons who stay in a municipality in order to get education are not counted as being resident in this municipality, as long as they have their real homes (with parents or other relatives) in another municipality where they usually stay outside the college terms.

Variables - teachers. The statistical units - teachers at 1 October 1993 - have been classified in the tables according to the following variables: Full-time or part-time, occupation, type of college, age and sex.

Occupation. Occupation is classified according to the National Pay Scale for the central and local government.

4. Use of tables and some main results

4.1. Use of tables

The leading principle in the publishing of these statistics has been to give most space to tables covering students at all types of universities and colleges. In addition, some tables give figures for universities alone. The publication also contains tables with colleges as the statistical unit, and some tables on teachers.

Tables 7 and 8 show the changes in the number of students, as shown from comparisons of information on each student referring to various points of time.

Table 7 is based on the student population as per the time of the census of 1 October 1993. To this population is linked information on educational activity at the census one year previously. Table 8 shows changes in type of education and grade.

Table 9 shows the percentage of students beginning at universities or colleges directly after completing general upper secondary school.

Tables 18 and 19 give figures for new students at universities and colleges. All students not registered at any of the universities or colleges since 1973, are defined as new students. The concept "new students" in other words defines the number of new entrants to the university and college sector.

However, the distribution of new students by type of education does not describe the actual recruitment to each field of study. This is because many students starting an education may have been registered for a different type of university or college education before.

Tables 23 and 24 show examinations during the period 1 July 1992 - 30 June 1993. Students who completed the last course of a university degree are only included among the number having taken a full university degree. Consequently the figures showing completed foundation, intermediate and main courses will not include students who during the same period completed a university degree. The table covers courses at all levels starting from undergraduate studies. For this reason, the same student may be registered several times as having completed his/her studies in the course of a full training. The figure "completed education" therefore does not necessarily express the number of students finishing their career at a university or college in a given year.

4.2. Comparability to other surveys

The statistics on universities and colleges have been prepared along the same pattern since 1974, and are comparable over this period. Statistics Norway has prepared individual statistics on university students since 1964, but the classification of most of the variables has changed considerably. Figures for the colleges were based on summary data and prepared together with vocational schools up to 1970, and presented in separate tables 1971-1973. For this reason comparisons for colleges before 1974 are difficult. A brief survey back to 1965 is given in the publication NOS Educational Statistics Survey, 1 October 1980.

Since 1982 some schools, which were previously included among secondary schools, have been classified as colleges. These changes explain most of the increase in the number of students from 1981 to 1982.

Since 1987 type of education has been coded according to the revised issue of Standard Classification of Education. In 1987 the code for type of education was extended from 5 to 6 digits. Furthermore, altered course entrance requirements and prolonged periods of study have resulted that some types of education are moved to a higher level and higher grade.

This concerns for example education in nursing and engineering. The tables showing level and grade are therefore not quite comparable with corresponding tables in previous surveys.

4.3. Some main results

The number of students at universities and colleges was 172 574 as per 1 October 1993. This is the highest number of students at any time, and it is 91 per cent higher than 10 years earlier.

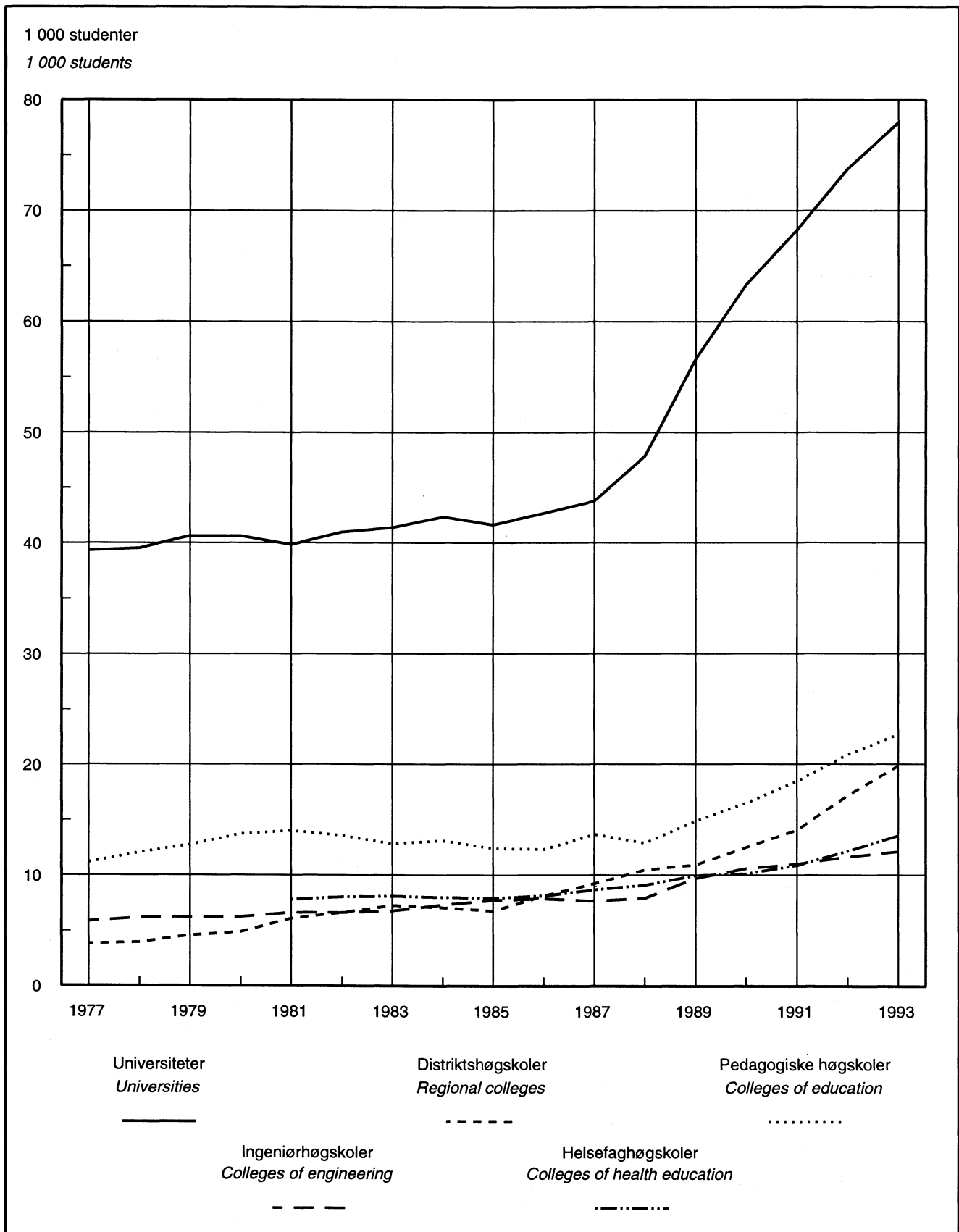
The proportion of females at universities and colleges was 54 per cent in 1993. The proportion of females is highest within medical and paramedical programmes (80 per cent).

Females also dominate within the groups of education (71.0 per cent), and humanities, religion and theology, fine and applied art programmes (63.0 per cent). In the autumn semester 1993, 52 per cent of the students at the universities were females compared to 45 per cent in 1983. 56 per cent of the new students in 1993 were females.

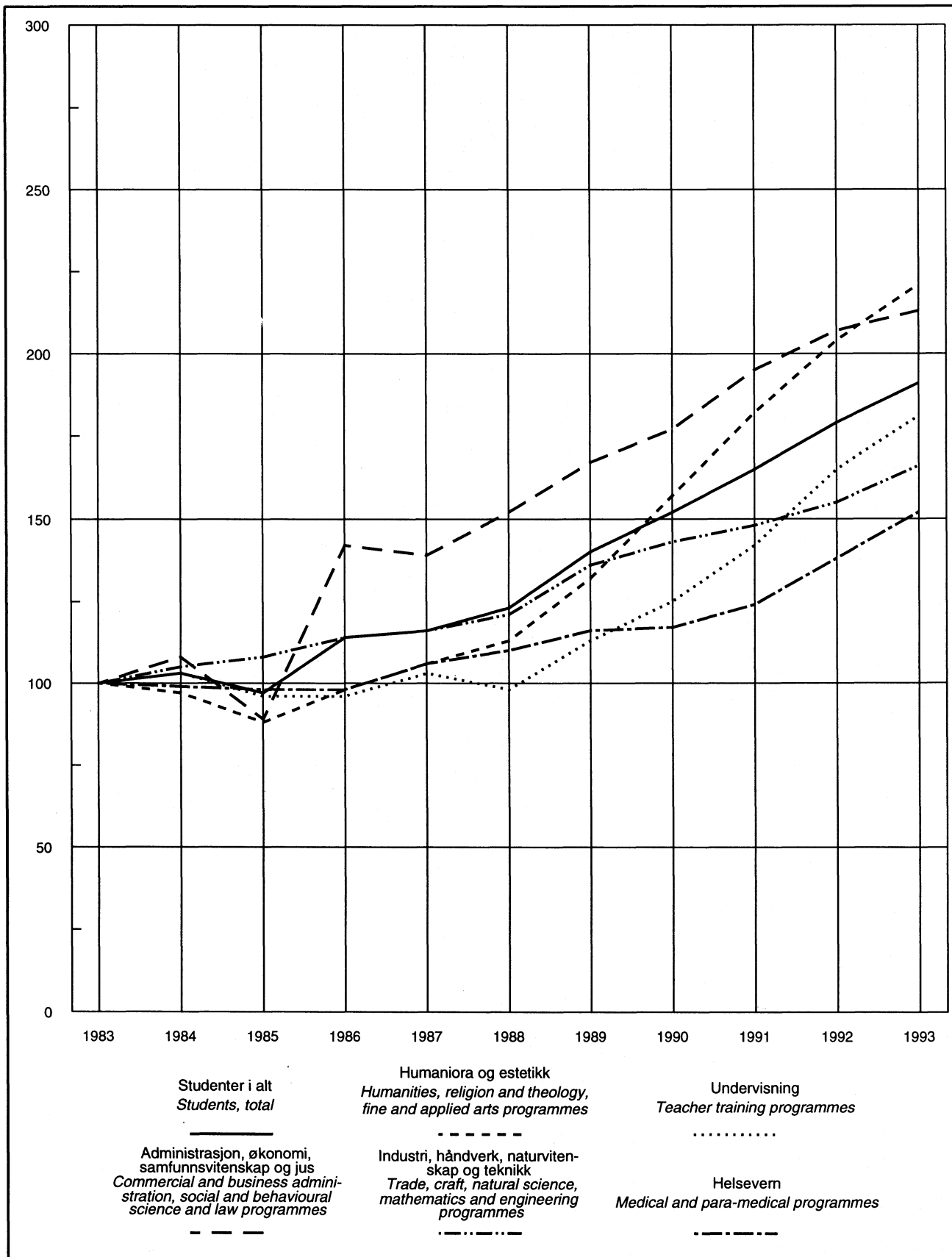
About 25 per cent of all females 19-24 years of age were registered as students, while males were registered with about 20 per cent.

Akershus had the highest proportion of students in the age group 19-24 years (25 per cent), while Finnmark had the lowest proportion (15 per cent).

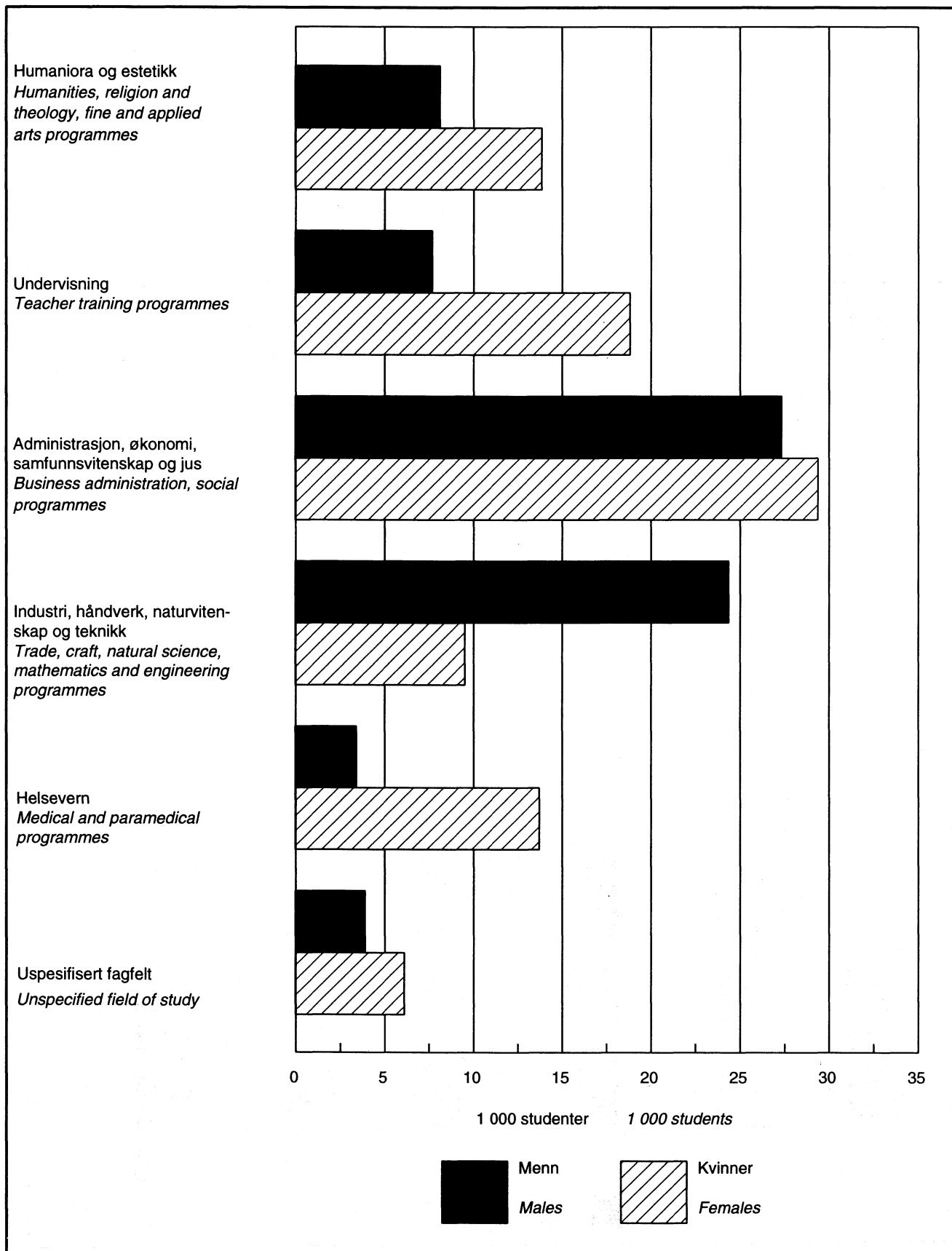
Figur 1. Studenter etter skoleslag. 1. oktober 1977-1993
 Students by type of college. 1 October 1977-1993



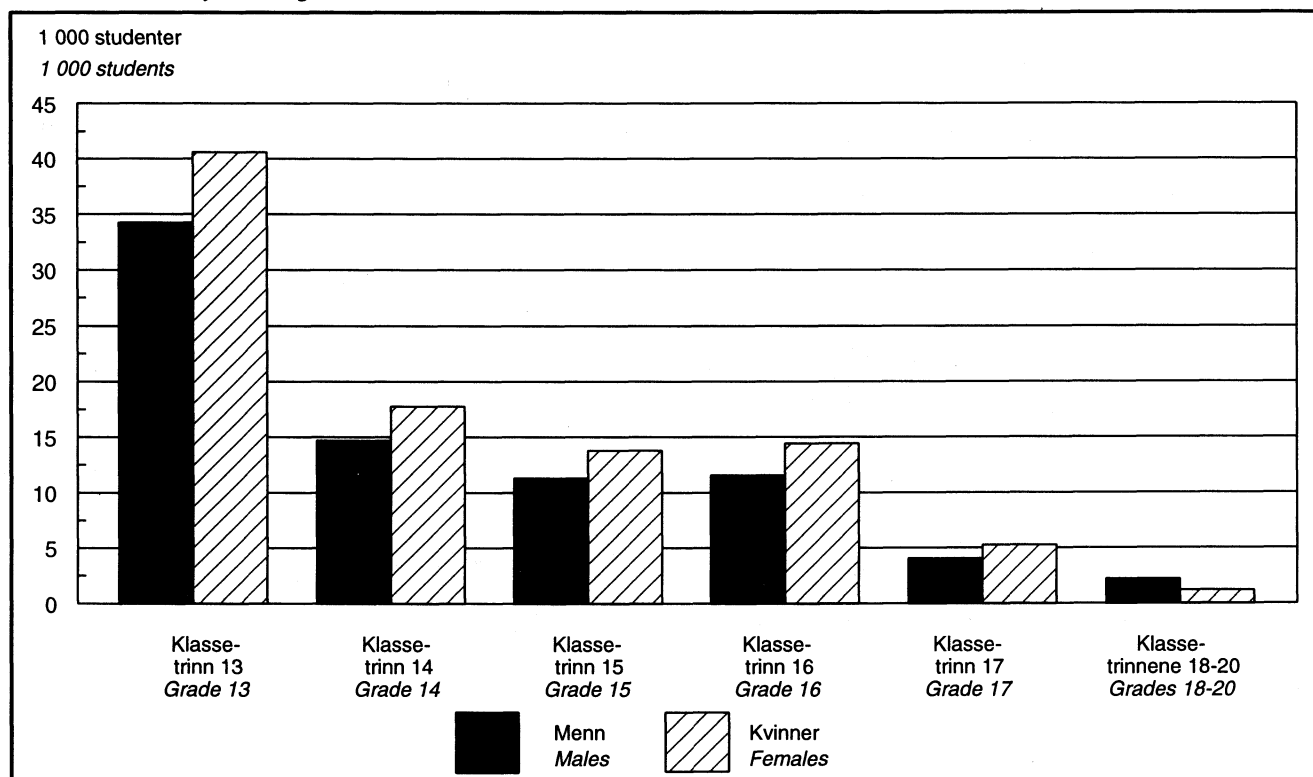
Figur 2. Studenter etter fagfelt. 1. oktober 1983-1993. 1983=100
Students by field of study. 1 October 1983-1993. 1983=100



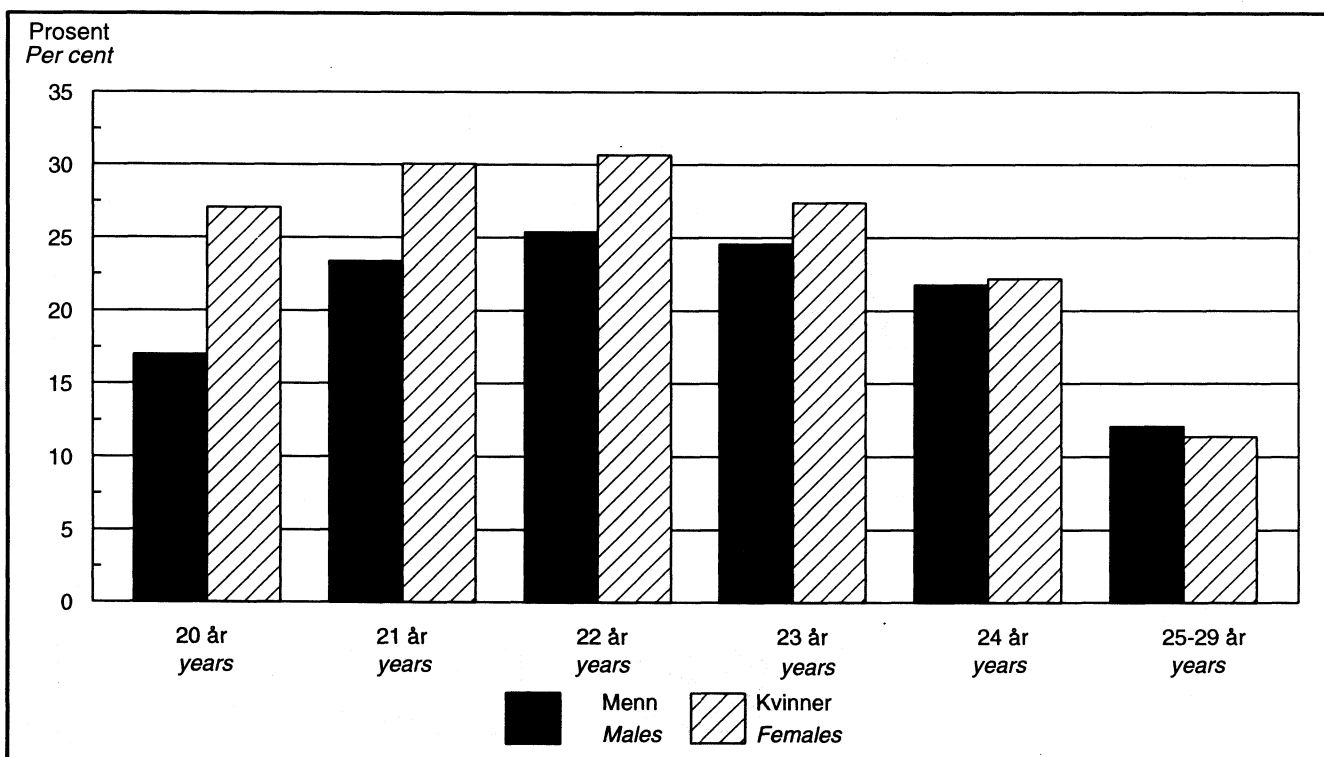
Figur 3. Studenter etter kjønn og fagfelt. 1. oktober 1993
Students by sex and field of study. 1 October 1993



Figur 4. Studenter etter kjønn og klasstrinn. 1. oktober 1993
Students by sex and grade. 1 October 1993



Figur 5. Mannlige og kvinnelige studenter i prosent av registrerte årskull. 1. oktober 1993
Male and female students in per cent of registered population in year class. 1 October 1993



Tabell 1. Studenter etter kjønn, skoleslag, eierform og lærested. 1. oktober 1991-1993¹
 Students by sex, type of college, ownership and education. 1 October 1991-1993¹

Skoleslag, eierform og lærested Type of College, ownership and educational institution	I alt Total			Menn Males			Kvinner Females		
	1991	1992	1993	1991	1992	1993	1991	1992	1993
I alt Total	148 865	162 168	172 574	68 800	74 748	79 125	80 065	87 420	93 449
UNIVERSITETER I ALT									
UNIVERSITIES, TOTAL	68 249	73 778	77 951	32 674	35 116	37 144	35 575	38 662	40 807
Stat State	67 666	73 150	77 252	32 367	34 797	36 790	35 299	38 353	40 462
Universitetet i Oslo University of Oslo	31 094	33 598	34 628	13 418	14 432	14 875	17 676	19 166	19 753
Universitetet i Bergen University of Bergen	13 498	14 690	15 537	6 026	6 552	6 992	7 472	8 138	8 545
Universitetet i Trondheim University of Trondheim	13 702	14 644	15 522	8 097	8 537	8 980	5 605	6 107	6 542
Den allmennvitenskapelige høgskolen College of Arts and Science	6 436	7 221	7 923	2 594	2 910	3 197	3 842	4 311	4 726
Norges tekniske høgskole The Norwegian Institute of Technology	7 121	7 277	7 387	5 445	5 560	5 691	1 676	1 717	1 696
Det medisinske fakultetet Faculty of Medicine	145	146	212	58	67	92	87	79	120
Universitetet i Tromsø University of Tromsø	4 850	5 296	6 276	2 301	2 470	2 881	2 549	2 826	3 395
Av dette Of which									
Norges fiskerihøgskole Norwegian College of Fichery Science	364	378	420	241	245	274	123	133	146
Norges Handelshøgskole Norwegian School of Economics and Business Administration .	2 000	2 158	2 294	1 293	1 422	1 534	707	736	760
Norges Landbrukshøgskole Norwegian College of Agriculture	1 352	1 528	1 627	696	812	884	656	716	743
Andre vitenskapelige høgskoler	1 170	1 236	1 368	536	572	644	634	664	724
Privat Private	583	628	699	307	319	354	276	309	345
Menighetsfakultetet Free Faculty of Theology	583	628	699	307	319	354	276	309	345
HØGSKOLER I ALT COLLEGES									
OF HIGHER EDUCATION, TOTAL ...	80 616	88 390	94 623	36 126	39 632	41 981	44 490	48 758	52 642
Distriktshøgskoler Regional Colleges	14 031	17 159	19 851	6 769	8 288	9 659	7 262	8 871	10 192
Stat	13 742	16 880	19 597	6 660	8 186	9 559	7 082	8 694	10 038
Fylke/kommune County/Municipality	289	279	254	109	102	100	180	177	154
Pedagogiske høgskoler Colleges of education	18 426	20 882	22 688	4 787	5 809	6 400	13 639	15 073	16 288
Stat	17 895	20 322	22 021	4 754	5 761	6 344	13 141	14 561	15 677
Privat	531	560	667	33	48	56	498	512	611
Ingeniørhøgskoler Colleges of engineering	10 971	11 610	12 092	8 793	9 281	9 752	2 178	2 329	2 340
Stat	9 202	10 030	10 848	7 252	7 922	8 669	1 950	2 108	2 179
Fylke/kommune	80	-	-	65	-	-	15	-	-
Privat	1 689	1 580	1 244	1 476	1 359	1 083	213	221	161
Sosialhøgskoler Colleges of social work	1 554	2 075	2 712	345	486	639	1 209	1 589	2 073
Stat	1 393	1 907	2 513	302	442	589	1 091	1 465	1 924
Privat	161	168	199	43	44	50	118	124	149
Helsefaghøgskoler Colleges of health education	10 867	12 157	13 527	1 366	1 651	1 853	9 501	10 506	11 674
Stat	9 748	10 842	12 129	1 269	1 520	1 703	8 479	9 322	10 426
Privat	1 119	1 315	1 398	97	131	150	1 022	1 184	1 248
Militære høgskoler Military colleges	791	794	717	741	748	687	50	46	30
Stat	791	794	717	741	748	687	50	46	30
Andre høgskoler Other Colleges of higher education	23 976	23 713	23 036	13 325	13 369	12 991	10 651	10 344	10 045
Stat	4 238	4 629	5 645	1 960	2 209	2 891	2 278	2 420	2 754
Privat	19 738	19 084	17 391	11 365	11 160	10 100	8 373	7 924	7 291
Av dette									
Handelshøgskolen B.I. Nor- wegian School of Management	14 538	12 904	11 475	8 670	7 934	7 104	5 868	4 970	4 371

¹ Studenter kan være registrert på flere utdanninger.

¹ Students can be registered at more than one education at the same time.

Tabell 2. Studenter etter fagfelt. Andel kvinner i prosent. 1. oktober 1991-1993¹
 Students by field of study. Percentage of females. 1 October 1991-1993¹

Fagfelt Field of study	I alt Total			Prosentandel kvinner Percentage of females		
	1991	1992	1993	1991	1992	1993
I alt Total	148 865	162 168	172 574	53,8	53,9	54,2
Allment fagfelt General pro- grammes	1 032	915	970	17,3	20,5	17,1
Humaniora og estetikk Humanities, religion and theology, fine and applied arts programmes	18 173	20 290	22 012	64,2	63,5	63,0
Undervisning Teacher training programmes	20 805	24 119	26 542	73,0	71,5	71,0
Administrasjon, økonomi, sam- funnsvitenskap og jus Commercial and business administration, social and behavioural science and law programmes	51 921	55 233	56 727	50,7	51,2	51,8
Industri, håndverk, naturviten- skap og teknikk Trade, craft, natural science, mathematics and engineering programmes	30 382	31 810	33 923	28,7	28,3	28,1
Samferdsel Transport and communication programmes	1 016	1 339	1 373	42,0	41,2	42,3
Helsevern Medical and para- medical programmes	14 013	15 595	17 160	80,8	79,9	80,0
Jordbruk, skogbruk og fiske Agricultural, forestry and fishery programmes	1 711	1 679	1 807	39,2	41,3	39,8
Tjenesteyting og forsvar Service and military programmes	1 344	1 719	2 031	24,6	24,5	24,6
Uspesifisert fagfelt Unspecified field of study	8 468	9 469	10 029	61,9	60,1	61,0

¹ Studenter kan være registrert på flere utdanninger.

¹ Students can be registered at more than one education at the same time.

Tabell 3. Studenter etter skoleslag og bostedsfylke. 1. oktober 1993¹ Students by type of college and county of residence. 1 October 1993¹

Bostedsfylke County of residence	Skoleslag Type of college									
	I alt Total	Univer- siteter Univer- sities	Dist- rikts- høg- skoler Region- al col- leges	Pedago- giske høg- skoler Col- leges of educa- tion	Ingeniør- høgskoler Colleges of engi- neering	Sosial- høg- skoler Colleges of so- cial work	Helse- faghøg- skoler Colleges of health education	Mili- tære høg- skoler Milli- tary col- leges	Andre høg- skoler Other colle- ges of higher educa- tion	
I alt Total	172 574	77 951	19 851	22 688	12 092	2 712	13 527	717	23 036	
Østfold	7 782	2 783	1 283	1 150	778	101	718	23	946	
Akershus	17 703	9 066	689	1 595	998	283	978	93	4 001	
Oslo	24 901	15 377	512	1 560	826	458	1 191	105	4 872	
Hedmark	6 327	2 178	1 204	1 137	377	74	585	29	743	
Oppland	5 734	1 992	1 153	817	451	76	533	14	698	
Buskerud	7 046	2 866	505	980	823	107	561	26	1 178	
Vestfold	7 127	2 752	589	1 215	959	100	531	39	942	
Telemark	4 970	1 709	879	743	589	57	486	4	503	
Aust-Agder	3 457	1 204	498	615	493	40	314	13	280	
Vest-Agder	5 465	1 521	1 405	1 213	384	64	423	56	399	
Rogaland	12 237	4 040	2 687	1 920	332	305	1 070	17	1 866	
Hordaland	18 689	10 022	984	2 344	1 336	212	1 515	121	2 155	
Sogn og Fjordane	4 044	1 527	850	624	302	30	362	2	347	
Møre og Romsdal	9 299	3 386	1 873	1 264	654	95	902	6	1 119	
Sør-Trøndelag	12 048	6 826	752	1 352	861	386	891	62	918	
Nord-Trøndelag	4 897	1 819	861	835	370	111	622	12	267	
Nordland	8 998	3 113	1 710	1 601	920	97	832	29	696	
Tromsø	7 035	3 733	719	847	365	63	711	43	554	
Finnmark	3 147	1 061	567	810	177	33	267	17	215	
Utlandet Foreign countries	663	481	26	12	31	1	9	4	99	
Uoppgitt Unknown	1 005	495	105	54	66	19	26	2	238	
I alt Total	100,0	45,2	11,5	13,1	7,0	1,6	7,8	0,4	13,3	
Østfold	100,0	35,8	16,5	14,8	10,0	1,3	9,2	0,3	12,2	
Akershus	100,0	51,2	3,9	9,0	5,6	1,6	5,5	0,5	22,6	
Oslo	100,0	61,8	2,1	6,3	3,3	1,8	4,8	0,4	19,6	
Hedmark	100,0	34,4	19,0	18,0	6,0	1,2	9,2	0,5	11,7	
Oppland	100,0	34,7	20,1	14,2	7,9	1,3	9,3	0,2	12,2	
Buskerud	100,0	40,7	7,2	13,9	11,7	1,5	8,0	0,4	16,7	
Vestfold	100,0	38,6	8,3	17,0	13,5	1,4	7,5	0,5	13,2	
Telemark	100,0	34,4	17,7	14,9	11,9	1,1	9,8	0,1	10,1	
Aust-Agder	100,0	34,8	14,4	17,8	14,3	1,2	9,1	0,4	8,1	
Vest-Agder	100,0	27,8	25,7	22,2	7,0	1,2	7,7	1,0	7,3	
Rogaland	100,0	33,0	22,0	15,7	2,7	2,5	8,7	0,1	15,2	
Hordaland	100,0	53,6	5,3	12,5	7,1	1,1	8,1	0,6	11,5	
Sogn og Fjordane	100,0	37,8	21,0	15,4	7,5	0,7	9,0	-	8,6	
Møre og Romsdal	100,0	36,4	20,1	13,6	7,0	1,0	9,7	0,1	12,0	
Sør-Trøndelag	100,0	56,7	6,2	11,2	7,1	3,2	7,4	0,5	7,6	
Nord-Trøndelag	100,0	37,1	17,6	17,1	7,6	2,3	12,7	0,2	5,5	
Nordland	100,0	34,6	19,0	17,8	10,2	1,1	9,2	0,3	7,7	
Tromsø	100,0	53,1	10,2	12,0	5,2	0,9	10,1	0,6	7,9	
Finnmark	100,0	33,7	18,0	25,7	5,6	1,0	8,5	0,5	6,8	
Utlandet Foreign countries	100,0	72,5	3,9	1,8	4,7	0,2	1,4	0,6	14,9	
Uoppgitt Unknown	100,0	49,3	10,4	5,4	6,6	1,9	2,6	0,2	23,7	

¹ Studenter kan være registrert på flere utdanninger.

¹ Students can be registered at more than one education at the same time.

Tabell 4. Studenter etter klasstrinn, kjønn og utdanningens art (fagfelt). 1. oktober 1993¹
Students by grade, sex and type of education (field of study). 1 October 1993¹

Kjønn og utdanningens art Sex and type of education	I alt Total	Klasstrinn Grade							
		-11	12	13	14	15	16	17	18-20
MENN OG KVINNER MALES AND FEMALES	172 574	97 1 021	74 931	32 499	25 161	26 075	9 360	3 430	
Allment fagfelt General pro- grammes	970	-	970	-	-	-	-	-	-
Humaniora og estetikk Humanities, religion and theology, fine and applied arts programmes	22 012	97	5	11 739	3 915	1 798	988 3	122	348
Undervisning Teacher training programmes	26 542	-	-	7 097	4 737	3 648	10 056	573	431
Administrasjon, økonomi, samfunns- vitenskap og jus Commercial and business administration, social and behavioural science and law programmes	56 727	-	-	26 313	10 536	9 259	6 226	3 990	403
Industri, håndverk, naturvitenskap og teknikk Trade, craft, natural science, mathematics and enginee- ring programmes	33 923	-	-	13 123	7 358	5 743	5 584	415	1 700
Samferdsel Transport and com- munication programmes	1 373	-	46	650	416	261	-	-	-
Helsevern Medical and para- medical programmes	17 160	-	-	5 005	4 418	3 665	2 620	1 108	344
Jordbruk, skogbruk og fiske fishery programmes	1 807	-	-	671	317	423	392	4	-
Tjenesteyting og forsvar Service and military programmes	2 031	-	-	666	549	257	208	148	203
Uspesifisert fagfelt Unspecified field of study	10 029	-	-	9 667	253	107	1	-	1
MENN MALES	79 125	45	850	34 291	14 711	11 332	11 601	4 077	2 218
Allment fagfelt	804	-	804	-	-	-	-	-	-
Humaniora og estetikk	8 136	45	3	4 191	1 399	643	415 1	261	179
Undervisning	7 700	-	-	1 786	1 276	864	3 378	221	175
Administrasjon, økonomi, samfunns- vitenskap og jus	27 344	-	-	13 228	4 944	4 184	3 048	1 709	231
Industri, håndverk, naturvitenskap og teknikk	24 394	-	-	9 180	5 381	4 331	3 912	334	1 256
Samferdsel	792	-	43	413	228	108	-	-	-
Helsevern	3 425	-	-	872	818	678	465	415	177
Jordbruk, skogbruk og fiske	1 088	-	-	439	196	261	189	3	-
Tjenesteyting og forsvar	1 532	-	-	422	361	222	193	134	200
Uspesifisert fagfelt	3 910	-	-	3 760	108	41	1	-	-
KVINNER FEMALES	93 449	52	171	40 640	17 788	13 829	14 474	5 283	1 212
Allment fagfelt	166	-	166	-	-	-	-	-	-
Humaniora og estetikk	13 876	52	2	7 548	2 516	1 155	573 1	861	169
Undervisning	18 842	-	-	5 311	3 461	2 784	6 678	352	256
Administrasjon, økonomi, samfunns- vitenskap og jus	29 383	-	-	13 085	5 592	5 075	3 178	2 281	172
Industri, håndverk, naturvitenskap og teknikk	9 529	-	-	3 943	1 977	1 412	1 672	81	444
Samferdsel	581	-	3	237	188	153	-	-	-
Helsevern	13 735	-	-	4 133	3 600	2 987	2 155	693	167
Jordbruk, skogbruk og fiske	719	-	-	232	121	162	203	1	-
Tjenesteyting og forsvar	499	-	-	244	188	35	15	14	3
Uspesifisert fagfelt	6 119	-	-	5 907	145	66	-	-	1

¹ Studenter kan være registrert på flere utdanninger.¹ Students can be registered at more than one education at the same time.

Tabell 5. Studenter etter kjønn og alder. Absolutte tall og i prosent av registrert årskull. 1. oktober 1991-1993¹ Students by sex and age. Absolute figures and in per cent of registered population in age group. 1 October 1991-1993¹

Alder Age	I alt Total			Menn Males			Kvinner Females		
	1991	1992	1993	1991	1992	1993	1991	1992	1993
	Absolutte tall			Absolute figures					
I alt Total	142 882	155 643	165 942	65 819	71 366	75 654	77 063	84 277	90 288
Under 19 år years ...	338	317	252	158	140	96	180	177	156
19 år years	8 519	8 555	8 324	3 929	3 816	3 375	4 590	4 739	4 949
20 "	12 115	13 071	13 337	4 572	5 165	5 340	7 543	7 906	7 997
21 "	14 363	16 247	16 784	6 237	7 136	7 528	8 126	9 111	9 256
22 "	15 704	16 132	17 794	7 193	7 469	8 161	8 511	8 663	9 633
23 "	14 512	15 973	16 370	7 174	7 748	7 844	7 338	8 225	8 526
24 "	12 018	13 345	14 569	6 157	6 895	7 304	5 861	6 450	7 265
25 "	9 859	10 553	11 763	5 228	5 523	6 292	4 631	5 028	5 471
26 "	7 776	8 601	9 124	4 118	4 538	4 811	3 658	4 063	4 313
27 "	6 153	6 770	7 327	3 252	3 537	3 824	2 901	3 233	3 503
28 "	4 781	5 424	5 820	2 517	2 782	3 041	2 264	2 642	2 779
29 "	3 864	4 250	4 696	2 053	2 218	2 350	1 811	2 032	2 346
30-34 år	12 438	13 649	14 784	5 921	6 436	7 058	6 517	7 213	7 726
35 år og over Years and over.....	20 442	22 756	24 998	7 310	7 961	8 630	13 132	14 795	16 368
	Prosent Per cent								
19 år years	13,0	13,7	13,6	11,8	11,9	10,9	14,4	15,5	16,4
20 "	18,2	19,9	21,2	13,5	15,4	16,6	23,2	24,6	26,1
21 "	21,9	24,4	25,5	18,6	21,0	22,5	25,4	27,9	28,7
22 "	22,8	24,5	26,6	20,4	22,2	24,0	25,4	26,9	29,3
23 "	21,1	23,1	24,7	20,4	21,9	23,2	22,0	24,4	26,3
24 "	17,8	19,3	21,0	17,9	19,5	20,6	17,7	19,2	21,4
25 "	14,5	15,6	16,9	14,9	15,9	17,7	14,0	15,1	16,2
26 "	11,5	12,6	13,4	11,8	12,8	13,8	11,2	12,2	12,9
27 "	9,2	10,0	10,6	9,4	10,1	10,8	8,9	9,8	10,5
28 "	7,4	8,1	8,6	7,6	8,0	8,7	7,1	8,1	8,4
29 "	6,1	6,5	7,0	6,2	6,7	6,8	5,9	6,4	7,2
30-34 år	3,9	4,3	4,6	3,6	3,9	4,3	4,2	4,7	4,9

¹ Studentene er kun registrert på en utdanning.

¹ Each student is counted only once (registered at only one education).

Tabell 6. Studenter i alt og studenter 19-24 og 25-29 år i prosent av registrert årskull, etter kjønn. Bostedsfylke. 1. oktober 1991-1993¹
 Students, total and students 19-24 and 25-29 years in per cent of registered population in age group, by sex. County of residence.
 1 October 1991-1993¹

Bostedsfylke County of residence	Studenter i alt (alle aldere) Students, total (all ages)			Studenter 19-24 år i prosent av registrert årskull Students 19-24 years in per cent of registered population in age group			Studenter 25-29 år i prosent av registrert årskull Students 25-29 years in per cent of registered population in age group		
	1991	1992	1993	1991	1992	1993	1991	1992	1993
Menn og kvinner Males and females	142882	155643	165942	19,0	20,8	22,1	9,6	8,6	11,2
Østfold	6177	6968	7453	17,5	19,5	21,5	6,6	6,2	7,9
Akershus	15285	16291	17012	21,2	23,3	24,7	10,3	9,0	11,5
Oslo	21400	23250	24033	18,9	21,0	21,7	14,2	12,7	15,3
Hedmark	4903	5530	6075	18,9	20,6	22,4	6,9	6,7	8,9
Oppland	4483	5055	5477	16,4	18,1	18,8	6,5	6,1	8,2
Buskerud	5937	6312	6749	17,0	18,7	20,1	7,0	6,0	7,9
Vestfold	5988	6472	6847	19,4	20,9	22,2	7,8	7,1	9,6
Telemark	4073	4390	4711	16,5	17,8	18,8	7,3	6,2	8,2
Aust-Agder	2829	3086	3331	19,8	21,0	22,7	7,1	6,4	8,4
Vest-Agder	4380	4822	5265	19,3	21,1	22,7	7,8	6,7	8,8
Rogaland	9495	10374	11727	17,9	19,4	21,4	6,6	6,1	8,2
Hordaland	15214	16729	18092	20,2	21,9	23,2	11,5	10,1	13,2
Sogn og Fjordane	3347	3644	3880	21,0	22,2	23,4	8,8	7,7	10,1
Møre og Romsdal	7510	8603	8789	21,5	23,4	24,2	8,8	8,5	11,1
Sør-Trøndelag	1114	10992	11672	21,3	23,1	24,3	12,2	11,2	14,4
Nord-Trøndelag	3919	4362	4746	19,9	21,4	23,0	7,9	7,5	10,3
Nordland	7545	7943	8583	17,8	19,3	20,5	9,0	8,0	11,0
Troms	5936	6429	6862	18,5	20,3	21,8	11,8	10,9	14,0
Finnmark	2702	2937	2991	13,4	14,0	14,5	9,1	7,7	9,7
Utlandet og uoppgitt Foreign countries and unknown	1645	1454	1647
Menn	65819	71366	75654	17,0	18,6	19,6	9,9	10,6	11,4
Østfold	2951	3226	3497	15,9	17,5	19,4	7,2	7,8	8,6
Akershus	7015	7543	7804	19,7	21,9	22,6	10,7	11,2	12,3
Oslo	9558	10473	10881	18,4	20,8	21,5	14,0	14,7	15,2
Hedmark	2198	2367	2601	16,5	17,5	19,0	7,0	8,0	8,6
Oppland	2082	2273	2408	13,8	15,5	15,8	7,2	7,6	8,4
Buskerud	2778	2922	3059	15,8	17,2	17,8	7,3	7,5	8,3
Vestfold	2858	2994	3174	18,4	19,4	20,5	8,5	9,2	10,4
Telemark	1822	2018	2097	14,5	15,8	16,1	7,1	8,2	8,7
Aust-Agder	1306	1405	1552	17,5	18,6	20,5	7,4	8,0	9,0
Vest-Agder	2092	2183	2408	17,7	18,8	20,5	8,7	8,6	9,5
Rogaland	4229	4684	5283	15,7	17,2	19,2	6,8	7,6	8,4
Hordaland	7111	7765	8219	17,9	19,2	20,0	12,0	12,7	13,6
Sogn og Fjordane	1485	1532	1662	17,4	18,5	19,3	8,6	8,6	9,5
Møre og Romsdal	3535	4027	3963	18,7	20,6	20,6	9,3	10,6	11,5
Sør-Trøndelag	4731	5240	5561	18,2	20,7	21,9	13,1	14,5	15,1
Nord-Trøndelag	1745	1934	2121	16,5	18,0	19,5	7,6	8,9	9,9
Nordland	3688	3901	4132	16,1	17,4	18,2	9,6	10,4	11,6
Troms	2707	2929	3142	15,5	17,2	18,5	12,1	13,0	13,5
Finnmark	1098	1190	1230	9,8	10,6	11,9	8,2	8,0	8,0
Utlandet og uoppgitt	830	760	860
Kvinner	77063	84277	90288	21,2	23,0	24,6	9,3	8,5	10,9
Østfold	3226	3742	3956	19,1	21,7	23,6	5,9	5,8	7,1
Akershus	8270	8748	9208	22,9	24,7	26,9	10,0	8,8	10,7
Oslo	11842	12777	13152	19,4	21,2	21,8	14,3	12,8	15,5
Hedmark	2705	3163	3474	21,5	24,0	26,1	6,8	6,9	9,2
Oppland	2401	2782	3069	19,2	21,0	22,1	5,8	6,0	7,9
Buskerud	3159	3390	3690	18,2	20,2	22,3	6,6	5,7	7,6
Vestfold	3130	3478	3673	20,5	22,6	24,1	7,0	6,5	8,8
Telemark	2251	2372	2614	18,6	20,1	21,8	7,4	5,6	7,8
Aust-Agder	1523	1681	1779	22,4	23,6	25,1	6,8	6,1	7,8
Vest-Agder	2288	2639	2857	21,0	23,5	25,0	6,8	6,1	8,1
Rogaland	5266	5690	6444	20,1	21,8	23,7	6,3	5,7	7,9
Hordaland	8103	8964	9873	22,6	24,8	26,5	10,9	9,7	12,7
Sogn og Fjordane	1862	2112	2218	24,9	26,2	27,7	9,0	8,5	10,7
Møre og Romsdal	3975	4576	4826	24,6	26,5	28,1	8,1	8,5	10,8
Sør-Trøndelag	5383	5752	6111	24,4	25,6	26,7	11,3	10,3	13,6
Nord-Trøndelag	2174	2428	2625	23,6	25,4	27,0	8,2	7,8	10,7
Nordland	3857	4042	4451	19,8	21,4	23,0	8,3	7,4	10,3
Troms	3229	3500	3720	21,7	23,7	25,5	11,6	11,0	14,5
Finnmark	1604	1747	1761	17,4	17,6	17,4	10,1	8,9	11,6
Utlandet og uoppgitt	815	694	787

¹ Studentene er kun registrert på en utdanning.

¹ Each student is counted only once (registered at only one education).

Tabell 7. Studenter i ulike skoleslag 1. oktober 1993, etter skoleslag 1. oktober 1992¹ Students by type of college 1 October 1993, by type of college 1 October 1992¹

Skoleslag 1. oktober 1992 Type of college 1 October 1992	Skoleslag 1. oktober 1993 Type of college 1 October 1993								
	I alt Total	Uni- versi- teter Uni- versi- ties	Dis- trikts- høg- skoler Regio- nal col- leges	Pedago- giske høg- skoler Col- leges of educa- tion	Inge- niør- høg- skoler Colle- ges of engi- neering	Sosial- høg- skoler Col- leges of so- cial work	Helse- faghøg- skoler Col- leges of health edu- cation	Mili- tære høg- skoler Mili- tary col- leges	Andre høg- skoler Other colle- ges of higher edu- cation
MENN OG KVINNER MALES AND FEMALES	165 942	77 027	18 648	21 567	11 829	2 633	13 377	712	20 149
Universiteter og høgschooler Universities and colleges..	108 261	54 995	10 786	12 364	7 317	1 485	8 685	270	12 359
Universiteter Universi- ties	54 883	51 374	788	997	213	135	614	28	734
Distriktshøgschooler Regional colleges	11 227	1 327	9 046	433	79	29	146	4	163
Pedagogiske høgschooler Colleges of education ...	12 006	710	380	10 672	36	14	99	-	95
Ingeniørhøgschooler Colleges of engineering .	7 915	589	215	52	6 902	3	25	16	113
Sosialhøgschooler Colleges of social work	1 366	42	10	4	1	1 276	13	-	20
Helsefaghøgschooler Colleges of health education	7 924	111	21	36	9	20	7 710	-	17
Militære høgschooler Military colleges	270	36	5	-	5	-	1	217	6
Andre høgschooler Other colleges of higher education	12 670	806	321	170	72	8	77	5	11 211
Videregående skoler Upper secondary schools	17 200	7 343	2 636	1 838	1 937	143	1 327	65	1 911
Ikke i utdanning Not in education	40 481	14 689	5 226	7 365	2 575	1 005	3 365	377	5 879
MENN	75 654	36 714	9 107	6 004	9 550	623	1 825	683	11 148
Universiteter og høgschooler. Universiteter.....	50 149	26 952	5 353	3 259	5 869	340	1 216	259	6 901
Distriktshøgschooler.....	26 334	25 238	296	242	104	32	91	25	306
Distriktshøgschooler.....	5 450	561	4 555	168	52	7	25	3	79
Pedagogiske høgschooler....	3 214	222	155	2 758	20	1	23	-	35
Ingeniørhøgschooler.....	6 353	430	142	29	5 634	-	7	16	95
Sosialhøgschooler.....	323	12	5	2	1	293	4	-	6
Helsefaghøgschooler.....	1 102	28	5	4	2	7	1 049	-	7
Militære høgschooler.....	258	31	5	-	4	-	1	211	6
Andre høgschooler.....	7 115	430	190	56	52	-	16	4	6 367
Videregående skoler.....	7 378	3 014	1 129	408	1 548	41	184	63	991
Ikke i utdanning	18 127	6 748	2 625	2 337	2 133	242	425	361	3 256
KVINNER	90 288	40 313	9 541	15 563	2 279	2 010	11 552	29	9 001
Universiteter og høgschooler. Universiteter.....	58 112	28 043	5 433	9 105	1 448	1 145	7 469	11	5 458
Distriktshøgschooler.....	28 549	26 136	492	755	109	103	523	3	428
Distriktshøgschooler.....	5 777	766	4 491	265	27	22	121	1	84
Pedagogiske høgschooler....	8 792	488	225	7 914	16	13	76	-	60
Ingeniørhøgschooler.....	1 562	159	73	23	1 268	3	18	-	18
Sosialhøgschooler.....	1 043	30	5	2	-	983	9	-	14
Helsefaghøgschooler.....	6 822	83	16	32	7	13	6 661	-	10
Militære høgschooler.....	12	5	-	-	1	-	-	6	-
Andre høgschooler.....	5 555	376	131	114	20	8	61	1	4 844
Videregående skoler.....	9 822	4 329	1 507	1 430	389	102	1 143	2	920
Ikke i utdanning	22 354	7 941	2 601	5 028	442	763	2 940	16	2 623

¹ Studentene er kun registrert på en utdanning.

¹ Each student is counted only once (registered at only one education).

Tabell 8. Studenter 1. oktober 1993 (skoleslag og utdanningens art), etter utdanning 1. oktober 1992¹
 Students 1 October 1993 (type of college and type of education), by type of education 1 October 1992¹

Skoleslag og utdanningens art 1. oktober 1993 Type of college and type of education 1 October 1993	I alt Total	Studenter i samme utdanning 1. oktober 1992 Students in the same type of education 1 October 1992			Studenter i annen utdanning 1. oktober 1992 Students in a different type of education 1 October 1992				Studenter ikke i utdanning 1. oktober 1992 Students not receiving education 1 October 1992
		I alt Total	Lavere klasse- trinn Lower grade	Samme klasse- trinn Same grade	I alt Total	Lavere klasse- trinn Lower grade	Samme klasse- trinn Same grade	Høyere klasse- trinn Higher grade	
I ALT TOTAL.....	165 942	71 032	1 030	70 002	54 429	7 318	17 279	29 832	40 481
UNIVERSITETER									
UNIVERSITIES	77 027	34 876	672	34 204	27 462	4 243	8 951	14 268	14 689
Humaniora og estetikk Humanities, religion and applied arts programmes...	15 054	5 967	207	5 760	6 231	1 121	2 296	2 814	2 856
Av dette Of which									
Enkeltfag.....	5 868	1 587	121	1 466	2 817	935	1 480	402	1 464
Norsk for utenlandske studenter.....	240	17	-	17	27	4	9	14	196
Cand.mag.-utdanning.....	3 292	1 163	1	1 162	1 574	124	493	957	555
Cand.philol.-utdanning...	4 440	2 449	54	2 395	1 519	39	272	1 208	472
Mag.art.-utdanning.....	198	126	-	126	51	1	19	31	21
Dr.art.-utdanning.....	264	168	-	168	28	-	2	26	68
Kateketseminar.....	11	4	-	4	6	1	1	4	1
Cand.theol.-utdanning....	411	275	24	251	103	4	12	87	33
Praktisk-teologisk seminar	24	-	-	-	20	-	1	19	4
Musikerutdanning.....	212	144	7	137	42	10	5	27	26
Cand.musicae.-utdanning..	43	17	-	17	18	-	2	16	8
Undervisning Teacher training programmes									
Av dette									
Enkeltfag.....	991	163	6	157	520	175	285	60	308
Cand.paed.-utdanning.....	163	79	-	79	55	4	10	41	29
Mag.art.-utdanning.....	2	-	-	-	2	-	2	-	-
Dr.scient.-utdanning	30	26	-	26	1	-	-	1	3
Dr.polit.-utdanning.....	18	8	-	8	2	-	-	2	8
Pedagogisk seminar.....	630	24	-	24	368	62	80	226	238
Spesialpedagogikk 1.avd..	220	37	-	37	79	1	14	64	104
Spesialpedagogikk 2.avd..	248	1	-	1	83	-	71	12	164
Pedagogisk tilleggsut- danning, NLH.....	24	-	-	-	6	-	-	6	18
Pedagogisk tilleggsut- danning, NTH.....	59	46	-	46	13	-	-	13	-
Praktisk pedagogisk til- leggsutdanning i musikk..	7	1	-	1	4	1	-	3	2
Kroppsvøvinglærer- utdanning	106	32	-	32	54	15	15	24	20
Idrettskandidatstudium ..	193	79	-	79	57	12	15	30	57
Nordisk Husholdshøgskole, ernæringslinjen.....	69	34	-	34	22	2	12	8	13
Nautikkutdanning, NTH....	14	4	-	4	2	-	-	2	8
Landbruksfag.....	9	-	-	-	1	1	-	-	8
Administrasjon, økonomi, samfunnsvitenskap og jus Business administration, social and behavioural science and law programmes									
Av dette									
Enkeltfag.....	4 309	733	61	672	2 523	704	1 365	454	1 053
Cand.mag.-utdanning.....	3 348	1 096	-	1 096	1 672	143	543	986	580
Cand.polit.-utdanning....	4 897	2 801	76	2 725	1 602	39	321	1 242	494
Mag.art.-utdanning.....	85	42	-	42	32	4	8	20	11
Siviløkonomutdanning....	1 719	1 237	-	1 237	316	105	137	74	166
Høyere avdeling ved NHH..	178	101	-	101	35	-	1	34	42
Høyere revisorutdanning..	174	30	-	30	43	1	8	34	101
Examen.oecon.-utdanning..	18	-	-	-	14	3	3	8	4
Cand.oecon.-utdanning....	436	296	1	295	102	19	12	71	38
Cand.psychol.-utdanning..	1 571	861	16	845	399	6	72	321	311
Cand.sociol.-utdanning...	81	31	1	30	35	3	14	18	15
Cand.socion.-utdanning...	100	37	-	37	22	10	4	8	41
Cand.jur.-utdanning.....	8 189	6 024	97	5 927	1 076	76	205	795	1 089
Dr.polit.-utdanning.....	265	190	-	190	16	-	1	15	59
Dr.oecon.-utdanning.....	57	27	-	27	13	-	-	13	17
Dr.psychol.-utdanning....	20	12	-	12	7	-	1	6	1
Master of international business program.....	42	19	-	19	4	-	-	4	19
Helseadministrasjon.....	36	4	-	4	3	2	-	1	29

¹ Studentene er kun registrert på en utdanning.

¹ Each student is counted only once (registered at only one education).

Tabell 8 (forts.). Studenter 1. oktober 1993 (skoleslag og utdanningens art), etter utdanning 1. oktober 1992¹ Students 1 October 1993¹ (type of college and type of education), by type of education 1 October 1992¹

Skoleslag og utdanningens art 1. oktober 1993 Type of college and type of education 1 October 1993	I alt Total	Studenter i samme utdanning 1. oktober 1992 Students in the same type of education 1 October 1992			Studenter i annen utdanning 1. oktober 1992 Students in a different type of education 1 October 1992				Studenter ikke i utdanning 1. oktober 1992 Students not receiving education 1 October 1992
		I alt Total	Lavere klasse- trinn Lower grade	Samme klasse- trinn Same grade	I alt Total	Lavere klasse- trinn Lower grade	Samme klasse- trinn Same grade	Høyere klasse- trinn Higher grade	
Naturvitenskap og teknikk Natural science, mathematics and engineering programmes.....	18 517	10 729	152	10 577	5 495	892	2 131	2 472	2 293
Av dette									
Enkeltfag.....	2 962	686	16	670	1 736	602	864	270	540
Cand.mag.-utdanning.....	1 413	407	-	407	697	55	307	335	309
Cand.scient.-utdanning...	4 753	2 808	114	2 694	1 540	129	552	859	405
Mag.scient.-utdanning....	1	-	-	-	1	1	-	-	-
Dr.scient.-utdanning.....	794	433	-	433	241	5	2	234	120
Dr.ing.-studiet.....	895	660	-	660	102	-	2	100	133
Sivilingeniørutdanning...	6 668	4 973	22	4 951	1 041	92	368	581	654
Arkitektutdanning.....	613	468	-	468	60	2	17	41	85
Naturforvaltningskandidatutdanning.....	149	104	-	104	24	5	6	13	21
Meieriingeniørutdanning..	133	96	-	96	27	1	7	19	10
Jordskifte kandidatutdanning.....	124	93	-	93	18	-	3	15	13
Helsevern Medical and para-medical programmes...	3 904	2 708	27	2 681	658	20	66	572	538
Av dette									
Enkeltfagsutdanning.....	65	11	-	11	30	2	17	11	24
Cand.med.-utdanning.....	2 158	1 640	-	1 640	415	13	23	379	103
Tilleggsutdanning for utenlandsmedisinere.....	95	6	-	6	10	-	-	10	79
Cand.nursol.-utdanning...	304	144	-	144	31	-	3	28	129
Cand.odont.-utdanning...	442	313	-	313	90	2	8	80	39
Cand.pharm.-utdanning...	246	203	-	203	33	1	2	30	10
Cand.med.vet.-utdanning..	312	255	27	228	24	2	9	13	33
Tilleggsutdanning for utenlandsveterinærer.....	12	11	-	11	-	-	-	-	1
Folkehelsevitenskap, kandidatstudium	35	12	-	12	3	-	-	3	20
Dr.med.-utdanning	136	81	-	81	15	-	-	15	40
Dr.odont.-utdanning	21	11	-	11	4	-	4	-	6
Dr.scient.-utdanning.....	32	17	-	17	3	-	-	3	12
Dr.polit.-utdanning.....	6	4	-	4	-	-	-	-	2
Jordbruk, skogbruk og fiske Agriculture, forestry and fishery programmes	1 140	762	14	748	245	14	54	177	133
Av dette									
Sivilagronomutdanning....	541	364	-	364	125	5	27	93	52
Hagebrukskandidatstudiet.	84	64	-	64	7	-	1	6	13
Hagearkitektutdanning....	127	89	1	88	18	3	4	11	20
Forstkandidatstudiet.....	143	105	-	105	25	-	5	20	13
Fiskerikandidatstudiet...	173	130	13	117	21	1	2	18	22
Fiskehelsestudiet	10	3	-	3	6	-	-	6	1
Havbruksstudiet	21	7	-	7	12	2	1	9	2
Uspesifisert fagfelt Unspecified field of study	9 726	625	14	611	5 498	804	1 179	3 515	3 603
Av dette									
Forberedende prøver.....	6 901	302	-	302	3 993	342	650	3 001	2 606
Enkeltfag.....	2 386	185	14	171	1 281	443	443	395	920
Cand.mag.-utdanning.....	73	18	-	18	41	6	15	20	14
Interfakultær Cand.mag.-utdanning.....	365	120	-	120	183	13	71	99	62
Dr.philos.-utdanning.....	1	-	-	-	-	-	-	-	1

¹ Se note 1, side 29.

¹ See note 1, page 29.

Tabell 8 (forts.). Studenter 1. oktober 1993 (skoleslag og utdanningens art), etter utdanning 1. oktober 1992¹ Students 1 October 1993 (type of college and type of education), by type of education 1 October 1992¹

Skoleslag og utdanningens art 1. oktober 1993 Type of college and type of education 1 October 1993	I alt Total	Studenter i samme utdanning 1. oktober 1992 Students in the same type of education 1 October 1992			Studenter i annen utdanning 1. oktober 1992 Students in a different type of education 1 October 1992				Studenter ikke i utdanning 1. oktober 1992 Students not receiving education 1 October 1992
		I alt Total	Lavere klasse- trinn Lower grade	Samme klasse- trinn Same grade	I alt Total	Lavere klasse- trinn Lower grade	Samme klasse- trinn Same grade	Høyere klasse- trinn Higher grade	
DISTRIKTHØGSKOLER									
REGIONAL COLLEGES.....	18 648	6 382	128	6 254	7 040	988	2 159	3 893	5 226
Humaniora og estetikk....	3 688	549	-	549	1 998	380	826	792	1 141
Undervisning.....	279	83	-	83	83	16	49	18	113
Administrasjon, økonomi, samfunnsvitenskap og jus	9 698	3 505	47	3 458	3 334	452	923	1 959	2 859
Naturvitenskap og teknikk	3 617	1 629	19	1 610	1 212	95	244	873	776
Samferdsel Transport and communication programmes	604	311	-	311	169	12	50	107	124
Helsevesen	102	57	-	57	27	4	7	16	18
Jordbruk, skogbruk og fiske	488	219	62	157	128	8	31	89	141
Tjenesteyting og forsvar.	172	29	-	29	89	21	29	39	54
PEDAGOGISKE HØGSKOLER									
COLLEGES OF EDUCATION....	21 567	8 434	3	8 431	5 768	746	1 821	3 201	7 365
Humaniora og estetikk....	242	7	-	7	148	73	13	62	87
Undervisning.....	21 049	8 341	3	8 338	5 558	660	1 793	3 105	7 150
Administrasjon, økonomi, samfunnsvitenskap og jus.	276	86	-	86	62	13	15	34	128
INGENIØRHØGSKOLER COLLEGES OF ENGINEERING.....									
Allment fagfelt General programmes.....	11 829	4 617	86	4 531	4 637	313	725	3 599	2 575
Administrasjon, økonomi, samfunnsvitenskap og jus.	839	179	-	179	350	55	77	218	310
Naturvitenskap og teknikk	9 619	4 186	85	4 101	3 808	217	478	3 113	1 625
Samferdsel	344	145	1	144	147	7	23	117	52
Jordbruk, skogbruk og fiske	91	57	-	57	10	-	-	10	24
Tjenesteyting og forsvar.	26	-	-	-	8	5	3	-	18
SOSIALHØGSKOLER COLLEGES OF SOCIAL WORK.....									
Administrasjon, økonomi, samfunnsvitenskap og jus.	2 633	1 183	24	1 159	445	80	149	216	1 005
Helsevesen.....	2 569	1 183	24	1 159	439	80	147	212	947
	64	-	-	-	6	-	2	4	58
HELSEFAGHØGSKOLER COLLEGES OF HEALTH EDUCATION									
Administrasjon, økonomi, samfunnsvitenskap og jus.	13 377	7 636	33	7 603	2 376	199	731	1 446	3 365
Naturvitenskap og teknikk	285	103	-	103	52	8	16	28	130
Helsevesen.....	200	106	-	106	53	3	24	26	41
	12 892	7 427	33	7 394	2 271	188	691	1 392	3 194
MILITÆRE HØGSKOLER									
MILITARY COLLEGES.....	712	190	-	190	145	1	7	137	377
Tjenesteyting og forsvar.	712	190	-	190	145	1	7	137	377
ANDRE HØGSKOLER OTHER COLLEGES OF HIGHER EDUCATION									
Allment fagfelt.....	20 149	7 714	84	7 630	6 556	748	2 736	3 072	5 879
Humaniora og estetikk....	48	1	-	1	15	3	10	2	32
Undervisning.....	2 111	807	3	804	785	187	191	407	519
Administrasjon, økonomi, samfunnsvitenskap og jus.	842	337	8	329	252	35	80	137	253
Naturvitenskap og teknikk	14 190	5 238	53	5 185	4 705	446	2 201	2 058	4 247
Samferdsel	1 407	678	13	665	382	20	84	278	347
Helsevesen	372	154	4	150	97	4	41	52	121
Jordbruk, skogbruk og fiske	47	19	-	19	1	-	1	-	27
Tjenesteyting og forsvar.	72	34	-	34	25	4	13	8	13
	1 060	446	3	443	294	49	115	130	320

¹ Se note 1, side 29.

¹ See note 1, page 29.

Tabell 9. Prosentandel mannlige og kvinnelige avgangselever fra den allmennfaglige studieretning i den videregående skole (examen artium og eksamen fra økonomisk gymnas fram til og med 1979) som begynte på et universitets- eller høyskolestudium samme år. Bostedsfylke, 1993¹ Percentage of male and female students completing general upper secondary education starting university or college education the same year. County of residence, 1993¹

Bostedsfylke County of residence	I alt Total	Menn Males	Kvinner Females
1975	26	27	24
1977	23	24	22
1979	21	21	21
1981	16	16	17
1983	20	19	20
1985	20	21	20
1987	22	21	23
1989	33	34	33
1991	34	34	33
1992	34	33	34
1993	33	31	34
1993			
Østfold	34	34	34
Akershus	34	31	37
Oslo	37	37	38
Hedmark	33	28	36
Oppland	28	31	26
Buskerud	29	27	31
Vestfold	28	24	31
Telemark	28	24	30
Aust-Agder	34	32	36
Vest-Agder	37	33	40
Rogaland	41	38	43
Hordaland	36	36	36
Sogn og Fjordane	34	41	30
Møre og Romsdal	28	28	29
Sør-Trøndelag	29	27	30
Nord-Trøndelag	37	35	38
Nordland	30	24	35
Troms	33	26	39
Finmark	23	15	28

¹ Studentene er kun registrert på en utdanning.

¹ Each student is counted only once (registered at only one education).

Tabell 10. Studenter etter kjønn, klassetrinn, skoleslag og utdanningens art. 1. oktober 1993¹
Students by sex, grade, type of college and type of education. 1 October 1993¹

Skoleslag og utdanningens art Type of college and type of education	I alt Total		Menn Males								Kvinner Females									
			Klassetrinn Grade				Klassetrinn													
			I alt Total	-12	13-14	15-16	17-20	I alt Total	-12	13-14	15-16	17-20								
I ALT TOTAL	172	574	79	125	895	49	002	37	644	6	295	93	449	223	58	428	28	303	6	495
UNIVERSITETER UNIVERSITIES ..	77	951	37	144	-	21	134	16	267	5	234	40	807	-	24	808	9	992	6	007
Utdanning på universitets- og høyskolenivå I Education at the third level, first stage I	24	299	9	581	-	9	581	1	112	-	14	718	-	14	718	-	-	-	-	-
Uspesifisert	9	580	3	724	-	3	724		60	-	5	856	-	5	856	-	-	-	-	-
Enkeltfag	5	950	1	993	-	1	993		517	-	3	957	-	3	957	-	-	-	-	-
Språkfag		244		119	-		119		-	-		125	-		125	-	-	-	-	-
Undervisning	1	026		299	-		299		45	-		727	-		727	-	-	-	-	-
Pedagogikk		16		7	-		7		-	-		9	-		9	-	-	-	-	-
Administrasjon og økonomi, samfunnsvitenskap og jus ...	4	394	1	632	-	1	632		409	-	2	762	-	2	762	-	-	-	-	-
Naturvitenskap og teknikk ..	3	015	1	784	-	1	784		77	-	1	231	-	1	231	-	-	-	-	-
Helsevern		67		18	-		18		3	-		49	-		49	-	-	-	-	-
Jordbruk, skogbruk og fiske		7		5	-		5		1	-		2	-		2	-	-	-	-	-
Utdanning på universitets- og høyskolenivå II Education at the third level, first stage II	12	083	5	483	-	4	327	2	326	-	6	600	-	4	582	2	018	-	-	-
Uspesifisert		448		186	-		144		90	-		262	-		196		66	-	-	-
Humaniora og estetikk	3	328	1	123	-		885		578	-	2	205	-	1	653		552	-	-	-
Språkfag		18		5	-		-		5	-		13	-		-		13	-	-	-
Religionsfag		11		4	-		-		4	-		7	-		-		7	-	-	-
Estetiske fag		212		106	-		63		69	-		106	-		58		48	-	-	-
Allmennlærerutdanning		222		33	-		-		33	-		189	-		-		189	-	-	-
Faglærerutdanning		182		64	-		59		21	-		118	-		116		2	-	-	-
Adjunktutdanning		248		40	-		-		40	-		208	-		-		208	-	-	-
Pedagogikk		636		256	-		-		256	-		380	-		-		380	-	-	-
Administrasjon og økonomi, samfunnsvitenskap og jus ...	3	389	1	456	-	1	147		802	-	1	933	-	1	474		459	-	-	-
Økonomisk-administrative fag	1	930	1	325	-	1	176		149	-		605	-		541		64	-	-	-
Samfunnsøkonomiske fag		18		13	-		13		7	-		5	-		5	-	-	-	-	-
Naturvitenskap og teknikk ..	1	441		872	-		840		272	-		569	-		539		30	-	-	-
Utdanning på universitets- og høyskolenivå III Education at the third level, second stage I	39	008	20	360	-	7	226	12	829	3	514	18	648	-	5	508	7	974	5	166
Humaniora og estetikk	4	690	1	906	-		471		568	1	077	2	784	-		566		526	1	692
Religionsfag		435		270	-		28		126		128	165	-		40		66		59	-
Estetiske fag		73		45	-		-		-		45	28	-		-		-		28	-
Undervisning		2		2	-		2		-	-	-	-	-		-		-		-	-
Faglærerutdanning		208		127	-		83		74		7	81	-		64		10		7	-
Pedagogikk		581		162	-		18		14		138	419	-		51		43		325	-
Administrasjon og økonomi, samfunnsvitenskap og jus ...	5	044	2	165	-		518		657	1	241	2	879	-		491		555	1	833
Økonomisk-administrative fag		220		167	-		-		28		139	53	-		-		14		39	-
Samfunnsøkonomiske fag		438		298	-		32		279		3	140	-		10		128		2	-
Psykologiske fag	1	587		488	-		223		214		128	1	099	-		506		287		306
Sosiologiske fag		83		32	-		13		9		16	51	-		31		4		16	-
Sosiale fag		111		17	-		-		17	-		94	-		-		93		1	-
Juridiske fag	8	259	3	934	-	1	358	3	022		64	4	325	-	1	313	2	957		55
Naturvitenskap og teknikk ..	5	113	3	181	-	1	838	2	083		15	1	932	-	1	001		909		22
Maskintekniske fag	1	355	1	133	-		405		915		3	222	-		88		133		1	-
Elektrotekniske og data-tekniske fag	1	763	1	575	-		468	1	323		18	188	-		58		128		2	-
Kjemi-tekniske fag	1	186		705	-		309		544		1	481	-		200		280		1	-
Bygge- og anleggstekniske fag	1	479		961	-		303		791		3	518	-		153		363		2	-
Naturvitenskapelige og tekniske fag ellers	1	592	1	105	-		466		866		2	487	-		182		305		-	-
Sykepleiefag	2	568	1	116	-		330		580		414	1	452	-		327		468		657
Tannpleiefag		443		204	-		84		165		1	239	-		88		151		-	-
Apotekfag		284		68	-		9		51		9	216	-		21		164		31	-
Veterinærfag		324		92	-		30		40		41	232	-		109		54		69	-
Helsevern fag ellers		35		18	-		-		-		18	17	-		-		-		17	-
Jordbruksfag		576		273	-		109		211		1	303	-		126		176		1	-
Garneri- og hagebruksfag ...		211		57	-		29		44		1	154	-		50		104		-	-
Skogbruksfag		143		120	-		40		99		1	23	-		9		14		-	-
Fiskefag		205		139	-		60		109		-	66	-		24		42		-	-

¹ Studenter kan være registrert på flere utdanninger.¹ Students can be registered at more than one education at the same time.

Tabell 10 (forts.). Studenter etter kjønn, klasstrinn, skoleslag og utdanningens art. 1. oktober 1993¹
 Students by sex, grade, type of college and type of education. 1 October 1993¹

Skoleslag og utdanningens art Type of college and type of education	I alt Total	Menn Males				Kvinner Females					
		I alt Total	Klasstrinn Grade				I alt Total	Klasstrinn			
			-12	13-14	15-16	17-20		-12	13-14	15-16	17-20
UNIVERSITETER (FORTS.)											
Utdanning på forskernivå Education at the third level, second stage II											
Utdanning på forskernivå ...	2 561	1 720	-	-	-	1 720	841	-	-	-	841
Humaniora og estetikk	1	-	-	-	-	-	1	-	-	-	1
Religionsfag	265	131	-	-	-	131	134	-	-	-	134
Idrett	2	1	-	-	-	1	1	-	-	-	1
Pedagogikk	31	19	-	-	-	19	12	-	-	-	12
Administrasjon og økonomi, samfunnsvitenskap og jus ...	17	7	-	-	-	7	10	-	-	-	10
Økonomisk-administrative fag	274	144	-	-	-	144	130	-	-	-	130
Samfunnsøkonomiske fag	33	26	-	-	-	26	7	-	-	-	7
Psykologiske fag	24	19	-	-	-	19	5	-	-	-	5
Juridiske fag	20	10	-	-	-	10	10	-	-	-	10
Naturvitenskap og teknikk ..	7	6	-	-	-	6	1	-	-	-	1
Bygge- og anleggstekniske fag	1 675	1 239	-	-	-	1 239	436	-	-	-	436
Helsevern	17	9	-	-	-	9	8	-	-	-	8
Sykepleiefag	32	4	-	-	-	4	28	-	-	-	28
Tannpleiefag	142	98	-	-	-	98	44	-	-	-	44
	21	7	-	-	-	7	14	-	-	-	14
DISTRIKTSHØGSKOLER REGIONAL COLLEGES											
Utdanning på universitets- og høgschoolenivå I Education at the third level, first stage I											
Historiefag	19 851	9 659	-	7 492	4 025	178 10 192	-	8 315	1 812	65	
Litteraturfag	11 868	5 397	-	5 397	1 227	-	6 471	-	6 471	-	
Språkfag	715	342	-	342	77	-	373	-	373	-	
Filosofiske fag	13	7	-	7	-	-	6	-	6	-	
Religionsfag	1 545	386	-	386	33	-	1 159	-	1 159	-	
Estetiske fag	1 064	392	-	392	-	-	672	-	672	-	
Humanistiske fag ellers	220	85	-	85	-	-	135	-	135	-	
Økonomisk-administrative fag	71	34	-	34	-	-	37	-	37	-	
Samfunnsøkonomiske fag	296	111	-	111	36	-	185	-	185	-	
Sosiologiske fag	117	44	-	44	-	-	73	-	73	-	
Statsvitenskapelige fag	4 558	2 294	-	2 294	757	-	2 264	-	2 264	-	
Sosiale fag	79	43	-	43	-	-	36	-	36	-	
Pressefag	144	41	-	41	-	-	103	-	103	-	
Samfunnsfag ellers	501	273	-	273	47	-	228	-	228	-	
Naturvitenskap og teknikk ..	2	1	-	1	-	-	1	-	1	-	
Matematiske fag	262	113	-	113	51	-	149	-	149	-	
Fysiske og kjemiske fag	764	312	-	312	86	-	452	-	452	-	
Geografiske og geologiske fag	90	46	-	46	9	-	44	-	44	-	
Biologiske fag	811	550	-	550	68	-	261	-	261	-	
Naturvitenskapelige og tekniske fag ellers	3	1	-	1	1	-	2	-	2	-	
Transport- og kommunikasjonsfag ellers	21	8	-	8	-	-	13	-	13	-	
Skogbruksfag	145	59	-	59	7	-	86	-	86	-	
Fiskefag	50	29	-	29	-	-	21	-	21	-	
Idretts- og ungdomslederutdanning	232	135	-	135	11	-	97	-	97	-	
	4	3	-	3	3	-	1	-	1	-	
	14	5	-	5	-	-	9	-	9	-	
	147	83	-	83	41	-	64	-	64	-	

¹ Se note 1, side 33.

¹ See note 1, page 33.

Tabell 10 (forts.). Studenter etter kjønn, klasstrinn, skoleslag og utdanningens art. 1. oktober 1993¹
Students by sex, grade, type of college and type of education. 1 October 1993¹

Skoleslag og utdanningens art Type of college and type of education	I alt Total	Menn Males				Kvinner Females					
		I alt Total	Klasstrinn Grade				I alt Total	Klasstrinn			
			-12	13-14	15-16	17-20		-12	13-14	15-16	17-20
DISTRIKTSHØGSKOLER (FORTS.)											
Utdanning på universitets- og høyskolenivå II Education at the third level, first stage II											
Språkfag	7 572	3 951	-	2 095	2 665	-	3 621	-	1 844	1 777	-
Religionsfag	113	15	-	11	8	-	98	-	58	40	-
Humanistiske fag ellers	30	15	-	15	-	-	15	-	15	-	-
Allmennlærerutdanning	42	21	-	21	7	-	21	-	21	-	-
Faglærerutdanning	54	19	-	-	19	-	35	-	-	35	-
Adjunktutdanning	73	42	-	37	5	-	31	-	24	7	-
Økonomisk-administrative fag	44	6	-	-	6	-	38	-	-	38	-
Sosiale fag	2 538	1 323	-	367	1 164	-	1 215	-	252	963	-
Pressefag	1 180	240	-	177	150	-	940	-	695	245	-
Samfunnsfag ellers	44	17	-	-	17	-	27	-	-	27	-
Naturvitenskap og teknikk	120	75	-	-	75	-	45	-	-	45	-
Matematiske fag	10	8	-	1	8	-	2	-	-	2	-
Fysiske og kjemiske fag	421	334	-	257	130	-	87	-	60	27	-
Biologiske fag	172	70	-	63	23	-	102	-	97	5	-
Maskintekniske fag	126	95	-	55	62	-	31	-	16	15	-
Elektrotekniske og data-tekniske fag	452	350	-	204	240	-	102	-	63	39	-
Kjemi-tekniske fag	480	385	-	222	272	-	95	-	50	45	-
Bygge- og anleggstekniske fag	84	44	-	21	34	-	40	-	23	17	-
Naturvitenskapelige og tekniske fag ellers	195	174	-	121	111	-	21	-	11	10	-
Transport- og kommunikasjonsfag ellers	360	208	-	144	132	-	152	-	109	43	-
Vernepleiefag	409	87	-	41	67	-	322	-	200	122	-
Jordbruksfag	102	23	-	17	13	-	79	-	56	23	-
Skogbruksfag	162	105	-	105	-	-	57	-	57	-	-
Fiskefag	246	215	-	186	62	-	31	-	27	4	-
Idretts- og ungdomslederutdanning	74	51	-	9	46	-	23	-	1	22	-
Utdanning på universitets- og høyskolenivå III Education at the third level, second stage I	41	29	-	21	14	-	12	-	9	3	-
Historiefag	403	303	-	-	133	170	100	-	-	35	65
Språkfag	18	13	-	-	-	13	5	-	-	-	5
Faglærerutdanning	36	6	-	-	-	6	30	-	-	-	30
Sosiologiske fag	5	3	-	-	-	3	2	-	-	-	2
Maskintekniske fag	10	7	-	-	-	7	3	-	-	-	3
Kjemi-tekniske fag	71	63	-	-	41	22	8	-	-	2	6
Naturvitenskapelige og tekniske fag ellers	145	111	-	-	38	73	34	-	-	18	16
Utdanning på forskernivå Education at the third level, second stage II	118	100	-	-	54	46	18	-	-	15	3
Naturvitenskap og teknikk	8	8	-	-	-	8	-	-	-	-	-
8	8	-	-	-	-	8	-	-	-	-	-
PEDAGOGISKE HØGSKOLER COLLEGES OF EDUCATION											
Utdanning på universitets- og høyskolenivå I Education at the third level, first stage I											
Språkfag	22 688	6 400	-	2 461	4 879	200	16 288	-	7 749	8 351	188
Religionsfag	561	182	-	182	61	-	379	-	379	-	-
Estetiske fag	119	32	-	32	-	-	87	-	87	-	-
Faglærerutdanning	18	6	-	6	-	-	12	-	12	-	-
Pedagogikk	129	25	-	25	2	-	104	-	104	-	-
Økonomisk-administrative fag	70	47	-	47	26	-	23	-	23	-	-
Sosiale fag	20	6	-	6	-	-	14	-	14	-	-
Samfunnsfag ellers	128	38	-	38	13	-	90	-	90	-	-
72	5	1	-	1	-	-	4	-	4	-	-
45	27	-	27	20	-	-	45	-	45	-	-

¹ Se note 1, side 33.¹ See note 1, page 33.

Tabell 10 (forts.). Studenter etter kjønn, klasstrinn, skoleslag og utdanningens art. 1. oktober 1993¹
 Students by sex, grade, type of college and type of education. 1 October 1993¹

Skoleslag og utdanningens art Type of college and type of education	I alt Total	Menn Males				Kvinner Females					
		I alt Total	Klasstrinn Grade				I alt Total	Klasstrinn			
			-12	13-14	15-16	17-20		-12	13-14	15-16	17-20
PEDAGOGISKE HØYSKOLER (FORTS.)											
Utdanning på universitets- og høyskolenivå II Education at the third level, first											
stage II	21 729	6 016	-	2 279	4 816	-	15 713	-	7 370	8 343	-
Førskolelærerutdanning	5 782	505	-	394	262	-	5 277	-	3 837	1 440	-
Allmennlærerutdanning	12 166	3 891	-	1 611	3 057	-	8 275	-	2 974	5 301	-
Faglærerutdanning	2 320	848	-	274	725	-	1 472	-	559	913	-
Adjunktutdanning	425	148	-	-	148	-	277	-	-	277	-
Pedagogikk	963	622	-	-	622	-	341	-	-	341	-
Sosiale fag	67	1	-	-	1	-	66	-	-	66	-
Pressefag	6	1	-	-	1	-	5	-	-	5	-
Utdanning på universitets- og høyskolenivå III Education at the third level, second											
stage I	398	202	-	-	2	200	196	-	-	8	188
Faglærerutdanning	138	97	-	-	-	97	41	-	-	-	41
Lektorutdanning	108	30	-	-	2	28	78	-	-	8	70
Pedagogikk	143	68	-	-	-	68	75	-	-	-	75
Samfunnsfag ellers	9	7	-	-	-	7	2	-	-	-	2
INGENIØRHØYSKOLER COLLEGES OF ENGINEERING											
Utdanning på gymnasnivå I og II Education at the second level, second stage I and II											
Forkurs	943	779	779	-	-	-	164	164	-	-	-
Sjøfartsfag ellers	21	19	19	-	-	-	2	2	-	-	-
Utdanning på universitets- og høyskolenivå I Education at the third level, first											
stage I	1 074	705	-	705	191	-	369	-	369	-	-
Økonomisk-administrative fag	485	257	-	257	74	-	228	-	228	-	-
Sosiologiske fag	74	25	-	25	3	-	49	-	49	-	-
Statsvitenskapelige fag	52	30	-	30	1	-	22	-	22	-	-
Matematiske fag	58	42	-	42	9	-	16	-	16	-	-
Elektrotekniske fag	59	42	-	42	28	-	17	-	17	-	-
Bygge- og anleggstekniske fag	108	91	-	91	-	-	17	-	17	-	-
Naturvitenskapelige og tekniske fag ellers	41	31	-	31	18	-	10	-	10	-	-
Maritime navigasjonsfag	92	85	-	85	30	-	7	-	7	-	-
Maritime maskinfag	77	75	-	75	28	-	2	-	2	-	-
Sivile overvåkings- og tryggingfag	28	27	-	27	-	-	1	-	1	-	-
Utdanning på universitets- og høyskolenivå II Education at the third level, first											
stage II	9 697	7 937	-	5 437	5 007	-	1 760	-	1 086	674	-
Økonomisk-administrative fag	261	136	-	-	136	-	125	-	-	125	-
Maskintekniske fag	2 110	1 926	-	1 315	1 266	-	184	-	118	66	-
Elektrotekniske og data-tekniske fag	4 615	4 206	-	2 976	2 575	-	409	-	274	135	-
Kjemi-tekniske fag	1 016	403	-	298	223	-	613	-	429	184	-
Bygge- og anleggstekniske fag	1 174	912	-	630	570	-	262	-	171	91	-
Naturvitenskapelige og tekniske fag ellers	270	161	-	113	100	-	109	-	69	40	-
Transport- og kommunikasjonsfag ellers	159	115	-	53	86	-	44	-	13	31	-
Skogbruksfag	92	78	-	52	51	-	14	-	12	2	-
Utdanning på universitets- og høyskolenivå III Education at the third level, second											
stage I	378	331	-	-	181	150	47	-	-	24	23
Pedagogikk	10	9	-	-	-	9	1	-	-	-	1
Elektrotekniske og data-tekniske fag	24	23	-	-	23	-	1	-	-	1	-
Bygge- og anleggstekniske fag	118	93	-	-	56	37	25	-	-	15	10
Naturvitenskapelige og tekniske fag ellers	226	206	-	-	102	104	20	-	-	8	12

¹ Se note 1, side 33.

¹ See note 1, page 33.

Tabell 10 (forts.). Studenter etter kjønn, klasstrinn, skoleslag og utdanningens art. 1. oktober 1993¹
Students by sex, grade, type of college and type of education. 1 October 1993¹

Skoleslag og utdanningens art Type of college and type of education	I alt Total	Menn Males					Kvinner Females				
		I alt Total	Klasstrinn Grade				I alt Total	Klasstrinn			
			-12	13-14	15-16	17-20		-12	13-14	15-16	17-20
SOSIALHØGSKOLER COLLEGES OF SOCIAL WORK	2 712	639	-	393	438	-	2 073	-	1 245	828	-
Utdanning på universitets- og høyskolenivå I Education at the third level, first stage I	19	12	-	12	12	-	7	-	7	-	-
Økonomisk-administrative fag	19	12	-	12	12	-	7	-	7	-	-
Utdanning på universitets- og høyskolenivå II Education at the third level, first stage II	2 693	627	-	381	426	-	2 066	-	1 238	828	-
Økonomisk-administrative fag	256	105	-	72	72	-	151	-	79	72	-
Sosiale fag	2 373	508	-	309	340	-	1 865	-	1 159	706	-
Vernepleiefag	42	14	-	-	14	-	28	-	-	28	-
Helsevern fag ellers	22	-	-	-	-	-	22	-	-	22	-
HELSEFAGHØGSKOLER COLLEGES OF HEALTH EDUCATION	13 527	1 853	-	1 263	1 145	-	11 674	-	7 282	4 392	-
Utdanning på universitets- og høyskolenivå I Education at the third level, first stage I	125	7	-	7	5	-	118	-	118	-	-
Tannpleiefag	85	-	-	-	-	-	85	-	85	-	-
Helsevern fag ellers	40	7	-	7	5	-	33	-	33	-	-
Utdanning på universitets- og høyskolenivå II Education at the third level, first stage II	13 402	1 846	-	1 256	1 140	-	11 556	-	7 164	4 392	-
Økonomisk-administrative fag	95	16	-	-	16	-	79	-	-	79	-
Sosiale fag	196	42	-	34	21	-	154	-	88	66	-
Kjemi-tekniske fag	207	33	-	27	14	-	174	-	111	63	-
Sykepleiefag	10 041	1 122	-	756	703	-	8 919	-	5 460	3 459	-
Vernepleiefag	1 523	358	-	249	216	-	1 165	-	849	316	-
Apotekfag	108	12	-	10	8	-	96	-	68	28	-
Terapeutiske fag	1 083	248	-	180	147	-	835	-	588	247	-
Helsevern fag ellers	149	15	-	-	15	-	134	-	-	134	-
MILITÆRE HØGSKOLER MILITARY COLLEGES	717	687	-	6	351	331	30	-	-	15	15
Utdanning på universitets- og høyskolenivå I Education at the third level, first stage I	6	6	-	6	1	-	-	-	-	-	-
Militære fag	6	6	-	6	1	-	-	-	-	-	-
Utdanning på universitets- og høyskolenivå II Education at the third level, first stage II	365	350	-	-	350	-	15	-	-	15	-
Militære fag	365	350	-	-	350	-	15	-	-	15	-
Utdanning på universitets- og høyskolenivå III Education at the third level, second stage I	276	261	-	-	-	261	15	-	-	-	15
Militære fag	276	261	-	-	-	261	15	-	-	-	15
Utdanning på forskernivå Education at the third level, second stage II	70	70	-	-	-	70	-	-	-	-	-
Militære fag	70	70	-	-	-	70	-	-	-	-	-

¹ Se note 1, side 33.¹ See note 1, page 33.

Tabell 10 (forts.). Studenter etter kjønn, klasstrinn, skoleslag og utdanningens art. 1. oktober 1993¹
 Students by sex, grade, type of college and type of education. 1 October 1993¹

Skoleslag og utdanningens art Type of college and type of education	I alt Total	Menn Males				Kvinner Females					
		I alt Total	Klasstrinn Grade				I alt Total	Klasstrinn			
			-12	13-14	15-16	17-20		-12	13-14	15-16	17-20
ANDRE HØGSKOLER OTHER COL- LEGES OF HIGHER EDUCATION	23 036	12 991	116	10 111	5 160	202	10 045	59	7 574	2 215	197
Utdanning på gymnasnivå I og II Education at the second level, second stage I and II .	175	116	116	-	-	-	59	59	-	-	-
Forkurs	48	44	44	-	-	-	4	4	-	-	-
Religionsfag	70	35	35	-	-	-	35	35	-	-	-
Estetiske fag	32	13	13	-	-	-	19	19	-	-	-
Sjøfartsfag ellers	25	24	24	-	-	-	1	1	-	-	-
Utdanning på universitets- og høgskolenivå I Education at the third level, first stage I	12 730	7 031	-	7 031	1 444	-	5 699	-	5 699	-	-
Litteraturfag	20	7	-	7	-	-	13	-	13	-	-
Språkfag	279	162	-	162	-	-	117	-	117	-	-
Religionsfag	334	123	-	123	10	-	211	-	211	-	-
Estetiske fag	77	42	-	42	23	-	35	-	35	-	-
Faglærerutdanning	47	32	-	32	12	-	15	-	15	-	-
Pedagogikk	195	34	-	34	-	-	161	-	161	-	-
Økonomisk-administrative fag	10 153	5 666	-	5 666	925	-	4 487	-	4 487	-	-
Samfunnsøkonomiske fag	8	4	-	4	1	-	4	-	4	-	-
Statsvitenskapelige fag	31	11	-	11	-	-	20	-	20	-	-
Pressefag	109	46	-	46	17	-	63	-	63	-	-
Matematiske fag	675	495	-	495	235	-	180	-	180	-	-
Fysiske og kjemiske fag	17	10	-	10	-	-	7	-	7	-	-
Biologiske fag	25	11	-	11	-	-	14	-	14	-	-
Maritime navigasjonsfag	49	48	-	48	44	-	1	-	1	-	-
Maritime maskinistfag	36	36	-	36	31	-	-	-	-	-	-
Lufttrafikkfag	30	21	-	21	15	-	9	-	9	-	-
Transport- og kommunika- sjonsfag ellers	160	67	-	67	24	-	93	-	93	-	-
Fiskefag	67	32	-	32	15	-	35	-	35	-	-
Hotell- og restaurantfag ...	390	168	-	168	76	-	222	-	222	-	-
Sivile overvåkings- og tryggingfag	28	16	-	16	16	-	12	-	12	-	-
Utdanning på universitets- og høgskolenivå II Education at the third level, first stage II	9 318	5 406	-	3 011	3 516	-	3 912	-	1 833	2 079	-
Litteraturfag	379	66	-	47	38	-	313	-	199	114	-
Religionsfag	116	67	-	39	39	-	49	-	16	33	-
Estetiske fag	724	291	-	96	244	-	433	-	188	245	-
Førskolelærerutdanning	14	1	-	-	1	-	13	-	-	13	-
Allmennlærerutdanning	22	1	-	-	1	-	21	-	-	21	-
Faglærerutdanning	501	202	-	115	140	-	299	-	125	174	-
Adjunktutdanning	62	8	-	-	8	-	54	-	-	54	-
Økonomisk-administrative fag	5 885	3 691	-	1 907	2 464	-	2 194	-	1 019	1 175	-
Sosiale fag	125	33	-	-	33	-	92	-	-	92	-
Matematiske fag	115	100	-	10	90	-	15	-	1	14	-
Fysiske og kjemiske fag	36	15	-	14	6	-	21	-	13	8	-
Maskintekniske fag	203	184	-	143	79	-	19	-	14	5	-
Elektrotekniske og data- tekniske fag	37	34	-	26	20	-	3	-	2	1	-
Bygge- og anleggstekniske fag	6	4	-	4	-	-	2	-	2	-	-
Naturvitenskapelige og tekniske fag ellers	287	110	-	68	75	-	177	-	127	50	-
Maritime navigasjonsfag	67	65	-	65	-	-	2	-	2	-	-
Maritime maskinistfag	16	15	-	15	-	-	1	-	1	-	-
Helsevern fag ellers	49	1	-	-	1	-	48	-	-	48	-
Fiskefag	6	5	-	-	5	-	1	-	-	1	-
Hotell- og restaurantfag ...	37	15	-	-	15	-	22	-	-	22	-
Sivile overvåkings- og tryggingfag	631	498	-	462	257	-	133	-	124	9	-

¹ Se note 1, side 33.

¹ See note 1, page 33.

Tabell 10 (forts.). Studenter etter kjønn, klasstrinn, skoleslag og utdanningens art. 1. oktober 1993¹
Students by sex, grade, type of college and type of education. 1 October 1993¹

Skoleslag og utdanningens art Type of college and type of education	I alt Total	Menn Males				Kvinner Females					
		I alt Total	Klasstrinn Grade				I alt Total	Klasstrinn			
			-12	13-14	15-16	17-20		-12	13-14	15-16	17-20
ANDRE HØGSKOLER (FORTS.)											
Utdanning på universitets- og høgskolenivå III Education at the third level, second stage I	813	438	-	69	200	202	375	-	42	136	197
Litteraturfag	6	2	-	-	1	1	4	-	-	3	1
Religionsfag	91	61	-	31	29	16	30	-	17	5	8
Estetiske fag	227	74	-	17	43	22	153	-	5	76	72
Faglærerutdanning	26	2	-	-	1	1	24	-	-	8	16
Pedagogikk	68	19	-	-	-	19	49	-	-	-	49
Økonomisk-administrative fag	285	216	-	-	86	130	69	-	-	26	43
Bygge- og anleggstekniske fag	98	55	-	21	34	10	43	-	20	17	6
Hotell- og restaurantfag ...	12	9	-	-	6	3	3	-	-	1	2

¹ Se note 1, side 33.¹ See note 1, page 33.

Tabell 11. Studenter etter alder, skoleslag og utdanningens art (enkeltutdanning). 1. oktober 1993¹
Students by age, type of college and type of education (programme). 1 October 1993¹

Skoleslag og utdanningens art Type of college and type of education	I alt Total	Alder Age							
		-19	20	21	22	23	24	25-29	30-
I ALT TOTAL	172 574	8 744	13 781	17 548	18 745	17 218	15 290	40 251	40 997
UNIVERSITETER UNIVERSITIES	77 951	4 818	6 758	7 496	7 610	7 050	6 887	20 474	16 858
Utdanning på universitets- og høyskolenivå I Education at the third level, first stage I	24 299	2 813	3 145	2 737	2 258	1 775	1 488	4 511	5 572
Uspesifisert	9 580	2 335	1 737	1 009	645	431	374	1 348	1 701
Enkeltfag	5 950	105	491	653	645	517	430	1 203	1 906
Språkfag	244	5	15	13	15	21	12	84	79
Undervisning	1 026	22	77	108	118	112	90	211	288
Pedagogikk	16	1	2	2	-	2	1	5	3
Administrasjon og økonomi, samfunnsvitenskap og jus	4 394	168	441	536	491	408	360	993	997
Naturvitenskap og teknikk	3 015	170	371	404	344	279	220	654	573
Helsevern	67	7	11	12	-	3	1	11	22
Jordbruk, skogbruk og fiske	7	-	-	-	-	2	-	2	3
Utdanning på universitets- og høyskolenivå II Education at the third level, first stage II	12 083	708	1 207	1 464	1 535	1 282	1 134	2 734	2 019
Uspesifisert	448	18	27	41	42	33	57	132	98
Humaniora og estetikk	3 328	252	413	460	456	343	261	630	513
Språkfag	18	-	2	4	3	3	2	1	3
Religionsfag	11	-	-	-	-	-	-	4	6
Estetiske fag	212	28	34	27	35	32	25	26	5
Allmennlærerutdanning	222	-	7	7	16	5	13	34	140
Faglærerutdanning	182	20	25	18	31	20	23	29	16
Adjunktutdanning	248	-	1	1	2	2	7	35	201
Pedagogikk	636	-	1	4	6	34	43	266	282
Administrasjon og økonomi, samfunnsvitenskap og jus	3 389	196	377	496	463	419	303	730	405
Økonomisk-administrative fag	1 930	53	123	228	310	293	288	513	122
Samfunnsøkonomiske fag	18	1	4	3	-	1	-	4	5
Naturvitenskap og teknikk	1 441	140	194	175	171	96	112	330	223
Utdanning på universitets- og høyskolenivå III Education at the third level, second stage I	39 008	1 297	2 406	3 295	3 814	3 989	4 226	12 396	7 585
Humaniora og estetikk	4 690	118	190	196	251	315	392	1 609	1 619
Religionsfag	435	1	6	31	49	50	41	176	81
Estetiske fag	73	-	-	2	3	8	12	30	18
Undervisning	2	-	-	1	-	-	-	-	1
Faglærerutdanning	208	3	9	11	18	17	22	74	54
Pedagogikk	581	-	3	4	16	16	30	111	401
Administrasjon og økonomi, samfunnsvitenskap og jus	5 044	85	150	216	278	350	467	1 961	1 537
Økonomisk-administrative fag	220	-	-	-	1	9	16	143	51
Samfunnsøkonomiske fag	438	3	4	14	31	62	71	197	56
Psykologiske fag	1 587	109	166	162	103	97	125	511	314
Sosiologiske fag	83	4	3	1	9	2	6	21	37
Sosiale fag	111	-	-	-	-	-	1	9	101
Juridiske fag	8 259	280	534	722	902	917	929	2 535	1 440
Naturvitenskap og teknikk	5 113	222	348	382	463	499	563	1 827	809
Maskintekniske fag	1 355	64	127	236	241	206	173	285	23
Elektrotekniske og datatekniske fag	1 763	71	147	213	245	265	276	486	60
Kjemi-tekniske fag	1 186	72	154	244	235	203	123	138	17
Bygge- og anleggstekniske fag	1 479	49	94	146	165	192	199	529	105
Naturvitenskapelige og tekniske fag ellers	1 592	90	198	248	268	247	201	290	50
Sykepleiefag	2 568	54	108	190	223	263	304	858	568
Tannpleiefag	443	14	44	51	72	52	55	118	37
Apotekfag	284	9	22	42	40	40	28	54	49
Veterinærfag	324	-	15	28	49	47	49	116	20
Helsevern fag ellers	35	-	-	-	-	-	-	3	32
Jordbruksfag	576	34	53	98	81	75	76	128	31
Garneri- og hagebruksfag	211	2	19	24	28	31	28	58	21
Skogbruksfag	143	6	7	15	25	12	27	42	9
Fiskefag	205	7	5	18	18	14	12	87	44
Utdanning på forskernivå Education at the third level, second stage II	2 561	-	-	-	3	4	39	833	1 682
Utdanning på forskernivå	1	-	-	-	-	-	-	1	-
Humaniora og estetikk	265	-	-	-	-	-	-	26	239
Religionsfag	2	-	-	-	-	-	-	-	2
Idrett	31	-	-	-	-	-	-	4	27
Pedagogikk	17	-	-	-	-	-	-	-	17
Administrasjon og økonomi, samfunnsvitenskap og jus	274	-	-	-	1	-	-	14	259
Økonomisk-administrative fag	33	-	-	-	-	-	-	19	14
Samfunnsøkonomiske fag	24	-	-	-	-	-	-	7	17
Psykologiske fag	20	-	-	-	-	-	-	1	19
Juridiske fag	7	-	-	-	-	-	-	5	2
Naturvitenskap og teknikk	1 675	-	-	-	2	4	39	717	913
Bygge- og anleggstekniske fag	17	-	-	-	-	-	-	-	17
Helsevern	32	-	-	-	-	-	-	15	17
Sykepleiefag	142	-	-	-	-	-	-	19	123
Tannpleiefag	21	-	-	-	-	-	-	5	16

¹ Studenter kan være registrert på flere utdanninger.

¹ Students can be registered at more than one education at the same time.

Tabell 11 (forts.). Studenter etter alder, skoleslag og utdanningens art (enkeltutdanning).
1. oktober 1993¹ Students by age, type of college and type of education
(programme). 1 October 1993¹

Skoleslag og utdanningens art Type of college and type of education	I alt Total	Alder Age							
		-19	20	21	22	23	24	25-29	30-
DISTRIKTSHØGSKOLER REGIONAL COLLEGES.....	19 851	1 202	2 003	2 395	2 499	2 112	1 640	3 803	4 197
Utdanning på universitets- og høg- skolenivå I Education at the third level, first stage I	11 868	998	1 576	1 600	1 500	1 106	801	1 969	2 318
Historiefag	715	38	64	81	88	72	60	139	173
Litteraturfag	13	1	1	1	2	-	3	2	3
Språkfag	1 545	123	220	251	208	132	100	219	292
Filosofiske fag	1 064	228	232	103	79	62	46	133	181
Religionsfag	220	5	41	31	32	24	7	37	43
Estetiske fag	71	6	6	15	7	8	8	11	10
Humanistiske fag ellers	296	6	21	21	25	32	35	68	88
Pedagogikk	117	-	5	4	5	11	5	17	20
Økonomisk-administrative fag ..	4 558	325	564	631	612	414	284	743	985
Samfunnsøkonomiske fag	79	16	12	17	10	8	5	7	4
Sosiologiske fag	144	11	25	29	18	9	13	16	23
Statsvitenskapelige fag	501	25	66	76	75	45	33	97	84
Sosiale fag	2	-	1	-	-	-	-	1	-
Pressefag	262	1	3	17	36	42	39	94	30
Samfunnsfag ellers	764	41	75	88	91	73	66	164	166
Naturvitenskap og teknikk	90	27	24	11	6	3	3	7	9
Matematiske fag	811	81	121	134	110	92	55	109	109
Fysiske og kjemiske fag	3	-	-	-	-	-	-	1	2
Geografiske og geologiske fag ..	21	6	8	4	1	1	1	-	-
Biologiske fag	145	37	41	14	11	11	8	17	6
Naturvitenskapelige og tekniske fag ellers	50	2	4	4	3	1	3	14	19
Transport- og kommunikasjonsfag ellers	232	7	21	39	56	35	14	44	16
Skogbruksfag	4	-	-	-	1	-	-	2	1
Fiskefag	14	3	1	3	1	2	2	1	1
Idretts- og ungdomsleder- utdanning	147	9	20	26	23	29	11	26	3
Utdanning på universitets- og høg- skolenivå II Education at the third level, first stage II	7 572	204	427	793	979	943	766	1 683	1 777
Språkfag	113	1	2	13	19	20	24	31	3
Religionsfag	30	-	-	-	6	5	1	9	8
Humanistiske fag ellers	42	-	2	8	8	5	5	6	8
Allmennlærerutdanning	54	-	-	-	-	-	-	1	53
Faglærerutdanning	73	1	8	12	11	15	9	13	4
Adjunktutdanning	44	-	-	-	-	-	2	7	35
Økonomisk-administrative fag ..	2 538	19	52	210	342	311	232	558	814
Sosiale fag	1 180	8	47	78	112	116	110	247	462
Pressefag	44	-	-	-	3	2	4	26	9
Samfunnsfag ellers	120	-	-	4	11	10	17	45	33
Naturvitenskap og teknikk	10	-	-	1	2	2	1	4	-
Matematiske fag	421	25	48	77	71	58	37	68	37
Fysiske og kjemiske fag	172	24	31	48	21	20	8	15	5
Biologiske fag	126	5	15	21	23	13	25	15	9
Maskintekniske fag	452	36	55	73	49	56	31	104	48
Elektrotekniske og datatekniske fag	480	31	38	52	51	76	53	135	44
Kjemi-tekniske fag	84	4	9	17	16	11	9	11	7
Bygge- og anleggstekniske fag ..	195	5	12	19	19	14	16	80	30
Naturvitenskapelige og tekniske fag ellers	360	13	39	40	56	43	50	77	42
Transport- og kommunikasjonsfag ellers	409	5	26	45	67	80	62	95	29
Vernepleiefag	102	1	2	4	16	18	17	22	22
Jordbruksfag	162	9	19	34	26	25	15	23	11
Skogbruksfag	246	15	21	31	43	30	24	59	23
Fiskefag	74	-	1	-	3	5	6	21	38
Idretts- og ungdomsleder- utdanning	41	2	-	6	4	8	8	11	2
Utdanning på universitets- og høg- skolenivå III Education at the third level, second stage I	403	-	-	2	20	63	72	145	101
Historiefag	18	-	-	-	-	-	-	4	14
Språkfag	36	-	-	-	-	-	1	5	30
Faglærerutdanning	5	-	-	-	-	-	-	2	3
Sosiologiske fag	10	-	-	-	-	-	-	2	8
Maskintekniske fag	71	-	-	-	3	14	18	30	6
Kjemi-tekniske fag	145	-	-	1	7	25	27	58	27
Naturvitenskapelige og tekniske fag ellers	118	-	-	1	10	24	26	44	13
Utdanning på forskernivå Education at the third level, second stage II	8	-	-	-	-	-	1	6	1
Naturvitenskap og teknikk	8	-	-	-	-	-	1	6	1

¹ Se note 1, side 40.¹ See note 1, page 40.

Tabell 11 (forts.). Studenter etter alder, skoleslag og utdanningens art (enkeltutdanning).
1. oktober 1993¹ Students by age, type of college and type of education
(programme). 1 October 1993¹

Skoleslag og utdanningens art Type of college and type of education	I alt Total	Alder Age							
		-19	20	21	22	23	24	25-29	30-
PEDAGOGISKE HØGSKOLER COLLEGES OF EDUCATION	22 688	558	1 241	2 114	2 615	2 462	1 979	4 060	7 659
Utdanning på universitets- og høyskolenivå I Education at the third level, first stage I	561	18	26	72	38	52	61	132	162
Språkfag	119	-	-	5	4	7	4	14	85
Religionsfag	18	-	1	4	-	2	7	2	2
Estetiske fag	129	12	13	30	12	7	13	22	20
Faglærerutdanning	70	-	-	6	5	10	7	29	13
Pedagogikk	20	-	-	-	-	2	2	9	7
Økonomisk-administrative fag ..	128	6	12	22	11	16	18	27	16
Sosiale fag	5	-	-	1	-	1	-	2	1
Samfunnsfag ellers	72	-	-	4	6	7	10	27	18
Utdanning på universitets- og høyskolenivå II Education at the third level, first stage II	21 729	540	1 215	2 042	2 577	2 406	1 907	3 838	7 204
Førskolelærerutdanning	5 782	142	299	610	843	786	557	1 108	1 437
Allmennlærerutdanning	12 166	367	812	1 246	1 449	1 345	1 104	2 065	3 778
Faglærerutdanning	2 320	31	102	184	279	264	223	424	813
Adjunktutdanning	425	-	-	-	-	-	-	20	405
Pedagogikk	963	-	1	1	3	10	22	204	722
Sosiale fag	67	-	-	1	-	-	1	16	49
Pressefag	6	-	1	-	3	1	-	1	-
Utdanning på universitets- og høyskolenivå III Education at the third level, second stage I	398	-	-	-	-	4	11	90	293
Faglærerutdanning	138	-	-	-	-	4	8	62	64
Lektorutdanning	108	-	-	-	-	-	3	24	81
Pedagogikk	143	-	-	-	-	-	-	3	140
Samfunnsfag ellers	9	-	-	-	-	-	-	1	8
INGENIØRHØGSKOLER COLLEGES OF ENGINEERING	12 092	767	1 293	1 874	1 577	1 327	1 202	2 709	1 343
Utdanning på gymnasnivå I og II Education at the second level, second stage I and II	943	123	108	154	110	85	61	182	120
Forkurs	922	119	105	148	109	83	60	178	120
Sjøfartsfag ellers	21	4	3	6	1	2	1	4	-
Utdanning på universitets- og høyskolenivå I Education at the third level, first stage I	1 074	74	133	159	132	111	98	233	134
Økonomisk-administrative fag ..	485	46	78	100	71	42	26	61	61
Sosiologiske fag	74	8	12	17	3	5	4	11	14
Statsvitenskapelige fag	52	9	7	7	4	4	8	7	6
Matematiske fag	58	5	8	5	10	8	5	13	4
Elektrotekniske fag	59	-	-	4	5	9	11	27	3
Bygge- og anleggstekniske fag ..	108	-	9	11	11	16	13	36	12
Naturvitenskapelige og tekniske fag ellers	41	2	3	2	7	3	4	10	10
Maritime navigasjonsfag	92	1	10	11	11	12	13	24	10
Maritime maskinfag	77	3	6	2	8	7	9	33	9
Sivile overvåkings- og tryggingfag	28	-	-	-	2	5	5	11	5
Utdanning på universitets- og høyskolenivå II Education at the third level, first stage II	9 697	570	1 051	1 559	1 314	1 097	965	2 128	1 013
Økonomisk-administrative fag ..	261	-	-	-	10	9	16	70	156
Maskintekniske fag	2 110	97	216	327	257	245	238	517	213
Elektrotekniske og datatekniske fag	4 615	313	546	755	593	515	449	1 045	399
Kjemi-tekniske fag	1 016	71	148	226	178	96	85	144	68
Bygge- og anleggstekniske fag ..	1 174	64	100	163	157	150	124	254	162
Naturvitenskapelige og tekniske fag ellers	270	20	23	52	57	35	31	46	6
Transport- og kommunikasjonsfag ellers	159	2	9	27	42	29	15	31	4
Skogbruksfag	92	3	9	9	20	18	7	21	5
Utdanning på universitets- og høyskolenivå III Education at the third level, second stage I	378	-	1	2	21	34	78	166	76
Pedagogikk	10	-	-	-	-	-	-	-	10
Elektrotekniske og datatekniske fag	24	-	-	1	1	3	3	11	5
Bygge- og anleggstekniske fag ..	118	-	1	1	10	6	20	49	31
Naturvitenskapelige og tekniske fag ellers	226	-	-	-	10	25	55	106	30

¹ Se note 1, side 40.

¹ See note 1, page 40.

Tabell 11 (forts.). Studenter etter alder, skoleslag og utdanningens art (enkeltutdanning).
1. oktober 1993¹ Students by age, type of college and type of education
(programme). 1 October 1993¹

Skoleslag og utdanningens art Type of college and type of education	I alt Total	Alder Age							
		-19	20	21	22	23	24	25-29	30-
SOSIALHØGSKOLER COLLEGES OF SOCIAL WORK	2 712	18	59	96	169	187	179	488	1 516
Utdanning på universitets- og høg- skolenivå I Education at the third level, first stage I	19	-	-	-	-	-	-	-	19
Økonomisk-administrative fag ..	19	-	-	-	-	-	-	-	19
Utdanning på universitets- og høg- skolenivå II Education at the third level, first stage II	2 693	18	59	96	169	187	179	488	1 497
Økonomisk-administrative fag ..	256	2	7	12	13	16	26	59	121
Sosiale fag ..	2 373	16	52	84	156	171	153	423	1 318
Vernepleiefag ..	42	-	-	-	-	-	-	4	38
Helsevern fag ellers ..	22	-	-	-	-	-	-	2	20
HELSEFAGHØGSKOLER COLLEGES OF HEALTH EDUCATION	13 527	395	643	787	1 225	1 446	1 252	2 889	4 890
Utdanning på universitets- og høg- skolenivå I Education at the third level, first stage I	125	8	20	14	15	13	11	16	28
Tannpleiefag ..	85	7	19	10	12	7	4	9	17
Helsevern fag ellers ..	40	1	1	4	3	6	7	7	11
Utdanning på universitets- og høg- skolenivå II Education at the third level, first stage II	13 402	387	623	773	1 210	1 433	1 241	2 873	4 862
Økonomisk-administrative fag ..	95	-	-	-	-	-	-	16	79
Sosiale fag ..	196	9	3	8	11	11	7	33	123
Kjemi-tekniske fag ..	207	9	19	31	40	32	12	31	33
Sykepleiefag ..	10 041	323	492	617	924	1 101	947	2 171	3 466
Vernepleiefag ..	1 523	13	30	42	106	135	115	317	765
Apotekfag ..	1 108	8	15	15	15	16	10	16	13
Terapeutiske fag ..	1 083	34	64	59	113	137	146	283	247
Helsevern fag ellers ..	149	-	-	1	1	1	4	6	136
MILITÆRE HØGSKOLER MILITARY COLLEGES	717	-	13	42	96	83	68	190	225
Utdanning på universitets- og høg- skolenivå I Education at the third level, first stage I	6	-	1	-	-	1	-	3	1
Militære fag ..	6	-	1	-	-	1	-	3	1
Utdanning på universitets- og høg- skolenivå II Education at the third level, first stage II	365	-	12	42	92	65	47	97	10
Militære fag ..	365	-	12	42	92	65	47	97	10
Utdanning på universitets- og høg- skolenivå III Education at the third level, second stage I	276	-	-	-	4	16	21	90	145
Militære fag ..	276	-	-	-	4	16	21	90	145
Utdanning på forskernivå Education at the third level, second stage II	70	-	-	-	-	1	-	-	69
Militære fag ..	70	-	-	-	-	1	-	-	69
ANDRE HØGSKOLER OTHER COLLEGES OF HIGHER EDUCATION	23 036	986	1 771	2 744	2 954	2 551	2 083	5 638	4 309
Utdanning på gymnasnivå I og II Education at the second level, second stage I and II	175	70	22	18	17	12	10	17	9
Forkurs ..	48	5	6	7	6	4	5	9	6
Religionsfag ..	70	51	7	6	-	-	-	3	3
Estetiske fag ..	32	4	5	3	6	7	3	4	-
Sjøfartsfag ellers ..	25	10	4	2	5	1	2	1	-
Utdanning på universitets- og høg- skolenivå I Education at the third level, first stage I	12 730	635	1 150	1 537	1 456	1 186	992	3 066	2 708
Litteraturfag ..	20	1	-	1	-	2	2	-	14
Språkfag ..	279	-	3	4	9	15	19	112	117
Religionsfag ..	334	23	71	60	32	15	23	43	67
Estetiske fag ..	77	15	20	11	8	9	5	9	1
Faglærerutdanning ..	47	5	15	13	6	3	-	4	-
Pedagogikk ..	195	4	15	18	20	11	10	34	83
Økonomisk-administrative fag ..	10 153	517	880	1 277	1 201	925	732	2 406	2 215
Samfunnsøkonomiske fag ..	8	-	-	-	2	-	-	5	1
Statsvitenskapelige fag ..	31	-	-	1	4	7	2	6	11
Pressefag ..	109	-	-	-	6	12	33	40	18
Matematiske fag ..	675	57	108	96	93	64	45	133	79
Fysiske og kjemiske fag ..	17	3	4	6	2	-	1	-	1
Biologiske fag ..	25	2	5	5	6	4	1	1	1
Maritime navigasjonsfag ..	49	-	3	1	2	13	5	20	5
Maritime maskinistfag ..	36	-	-	2	5	4	5	13	7
Lufttrafikkfag ..	30	-	-	-	5	10	5	10	-
Transport- og kommunikasjonsfag ellers ..	160	5	12	7	22	28	20	47	19
Fiskefag ..	67	2	3	13	9	17	11	8	4
Hotell- og restaurantfag ..	390	1	11	22	24	47	73	163	49
Sivile overvåkings- og tryggingfag ..	28	-	-	-	-	-	-	12	16

¹ Se note 1, side 40.¹ See note 1, page 40.

Tabell 11 (forts.). Studenter etter alder, skoleslag og utdanningens art (enkeltutdanning).
1. oktober 1993¹ Students by age, type of college and type of education
(programme). 1 October 1993¹

Skoleslag og utdanningens art Type of college and type of education	I alt Total	Alder Age							
		-19	20	21	22	23	24	25-29	30-
ANDRE HØGSKOLER (FORTS.)									
Utdanning på universitets- og høg- skolenivå II Education at the third level, first stage II	9 318	276	582	1 172	1 436	1 293	1 009	2 213	1 337
Litteraturfag	379	12	31	49	34	24	20	58	151
Religionsfag	116	1	9	8	12	21	16	28	21
Estetiske fag	724	4	9	29	68	102	87	293	132
Førskolelærerutdanning	14	1	-	3	1	1	2	-	6
Allmennlærerutdanning	22	-	-	-	-	2	6	7	7
Faglærerutdanning	501	46	75	85	83	46	33	69	64
Adjunktutdanning	62	-	-	-	-	-	-	1	61
Økonomisk-administrative fag ..	5 885	162	337	750	977	869	703	1 444	643
Sosiale fag	125	-	-	-	-	-	-	6	119
Matematiske fag	115	1	8	10	11	20	28	31	6
Fysiske og kjemiske fag	36	2	7	11	6	2	3	4	1
Maskintekniske fag	203	20	23	42	25	17	12	47	17
Elektrotekniske og datatekniske fag	37	-	-	4	10	1	2	11	9
Bygge- og anleggstekniske fag ..	6	-	1	-	-	1	-	4	-
Naturvitenskapelige og tekniske fag ellers	287	17	42	59	42	30	20	49	28
Maritime navigasjonsfag	67	4	14	11	9	6	4	13	6
Maritime maskinistfag	16	-	1	3	2	4	-	6	-
Helsevern fag ellers	49	-	-	-	-	-	-	-	49
Fiskefag	6	-	-	-	1	-	-	4	1
Hotell- og restaurantfag	37	-	-	-	1	7	2	23	4
Sivile overvåkings- og trygging fag	631	6	25	108	154	140	71	115	12
Utdanning på universitets- og høg- skolenivå III Education at the third level, second stage I	813	5	17	17	45	60	72	342	255
Litteraturfag	6	-	-	-	-	-	-	3	3
Religionsfag	91	5	11	6	12	11	9	24	13
Estetiske fag	227	-	4	3	15	16	18	127	44
Faglærerutdanning	26	-	-	-	-	1	2	9	14
Pedagogikk	68	-	-	-	-	1	-	10	57
Økonomisk-administrative fag ..	285	-	-	1	6	18	36	120	104
Bygge- og anleggstekniske fag ..	98	-	2	7	12	13	7	38	19
Hotell- og restaurantfag	12	-	-	-	-	-	-	11	1

¹ Se note 1, side 40.

¹ See note 1, page 40.

Tabell 12. Studenter etter kjønn/bosted, skolefylke og skoleslag. 1. oktober 1993¹
 Students by sex/place of residence, college county and type of college. 1 October 1993¹

Skolefylke og skoleslag College county and type of college	I alt Total	Kjønn Sex		Bosted Place of residence			Studenter fra andre fylker i prosent av studenter i alt Students from other counties as per- centage of students, total
		Menn Males	Kvinner Females	Bosatte i skole- kommunen Resident in the college municipi- pality	Bosatte i andre kommuner Resident in other municipi- palities in the college county	Bosatte utenfor skole- fylket Resident outside the college county	
I alt Total	172 574	79 125	93 449	53 232	29 015	90 327	52,3
ØSTFOLD	4 129	1 816	2 313	673	2 383	1 073	26,0
Distriktshøgskoler Regional colleges	1 559	731	828	220	757	582	37,3
Pedagogiske høyskoler Colleges of education	844	251	593	120	602	122	14,5
Ingeniørhøgskoler Colleges of engineering	760	547	213	171	411	178	23,4
Helsefaghøgskoler Colleges of health education	652	102	550	111	377	164	25,2
Andre høyskoler Other colleges of higher education	314	185	129	51	236	27	8,6
AKERSHUS	7 713	4 396	3 317	901	1 405	5 407	70,1
Universiteter Universities	1 627	884	743	144	159	1 324	81,4
Pedagogiske høyskoler Colleges of education	702	114	588	61	73	568	80,9
Ingeniørhøgskoler Colleges of engineering	704	638	66	103	97	504	71,6
Helsefaghøgskoler Colleges of health education	806	143	663	73	225	508	63,0
Andre høyskoler Other colleges of higher education	3 874	2 617	1 257	520	851	2 503	64,6
OSLO	56 674	24 401	32 273	21 026	-	35 648	62,9
Universiteter Universities	36 695	15 873	20 822	13 993	-	22 702	61,9
Distriktshøgskoler Regional colleges	254	100	154	67	-	187	73,6
Pedagogiske høyskoler Colleges of education	3 591	1 064	2 527	1 235	-	2 356	65,6
Ingeniørhøgskoler Colleges of engineering	1 125	920	205	440	-	685	60,9
Sosialhøgskoler Colleges of social work	1 457	392	1 065	442	-	1 015	69,7
Helsefaghøgskoler Colleges of health education	2 969	451	2 518	963	-	2 006	67,6
Andre høyskoler Other colleges of higher education	10 583	5 601	4 982	3 886	-	6 697	63,3
HEDMARK	3 520	1 260	2 260	356	1 521	1 643	46,7
Distriktshøgskoler Regional colleges	1 373	708	665	59	645	669	48,7
Pedagogiske høyskoler Colleges of education	1 695	499	1 196	245	603	847	50,0
Helsefaghøgskoler Colleges of health education	452	53	399	52	273	127	28,1
OPPLAND	3 422	1 617	1 805	621	1 015	1 786	52,2
Distriktshøgskoler Regional colleges	1 654	531	1 123	362	422	870	52,6
Ingeniørhøgskoler Colleges of engineering	866	749	117	99	201	566	65,4
Helsefaghøgskoler Colleges of health education	442	48	394	84	218	140	31,7
Andre høyskoler Other colleges of higher education	460	289	171	76	174	210	45,7
BUSKERUD	2 190	1 218	972	486	633	1 071	48,9
Pedagogiske høyskoler Colleges of education	634	338	296	78	45	511	80,6
Ingeniørhøgskoler Colleges of engineering	843	628	215	213	255	375	44,5
Helsefaghøgskoler Colleges of health education	287	24	263	65	136	86	30,0
Andre høyskoler Other colleges of higher education	426	228	198	130	197	99	23,2
VESTFOLD	3 059	1 387	1 672	505	1 370	1 184	38,7
Pedagogiske høyskoler Colleges of education	1 353	302	1 051	204	607	542	40,1
Ingeniørhøgskoler Colleges of engineering	1 149	895	254	159	463	527	45,9
Helsefaghøgskoler Colleges of health education	279	29	250	57	150	72	25,8
Andre høyskoler Other colleges of higher education	278	161	117	85	150	43	15,5

¹ Studenter kan være registrert på flere utdanninger.

¹ Students can be registered at more than one education at the same time.

Tabell 12 (forts.). Studenter etter kjønn/bosted, skolefylke og skoleslag. 1. oktober 1993¹
 Students by sex/place of residence, college county and type of college.
 1 October 1993¹

Skolefylke og skoleslag College county and type of college	I alt Total	Kjønn Sex		Bosted Place of residence			Studenter fra andre fylker i prosent av studenter i alt Students from other counties as per- centage of students, total
		Menn Males	Kvinner Females	Bosatte i skole- kommunen Resident in the college muni- cipality	Bosatte i skole- fylket Resident in other muni- cipalities in the college county	Bosatte utenfor skole- fylket Resident outside the college county	
TELEMARK	4 358	1 897	2 461	551	1 325	2 482	57,0
Distriktshøgskoler Regional colleges	1 876	815	1 061	126	531	1 219	65,0
Pedagogiske høyskoler Colleges of education	1 180	288	892	119	306	755	64,0
Ingeniørhøgskoler Colleges of engineering	733	616	117	140	235	358	48,8
Helsefaghøgskoler Colleges of health education	317	35	282	104	136	77	24,3
Andre høyskoler Other colleges of higher education	252	143	109	62	117	73	29,0
AUST-AGDER	1 370	953	417	219	361	790	57,7
Ingeniørhøgskoler Colleges of engineering	1 117	924	193	138	265	714	63,9
Helsefaghøgskoler Colleges of health education	253	29	224	81	96	76	30,0
VEST-AGDER	4 465	1 717	2 748	1 564	875	2 026	45,4
Distriktshøgskoler Regional colleges	2 214	1 009	1 205	820	348	1 046	47,2
Pedagogiske høyskoler Colleges of education	1 740	514	1 226	547	434	759	43,6
Ingeniørhøgskoler Colleges of engineering	26	24	2	12	7	7	26,9
Helsefaghøgskoler Colleges of health education	243	31	212	115	74	54	22,2
Andre høyskoler Other colleges of higher education	242	139	103	70	12	160	66,1
ROGALAND	7 877	3 500	4 377	2 572	3 046	2 259	28,7
Distriktshøgskoler Regional colleges	2 972	1 792	1 180	1 128	1 104	740	24,9
Pedagogiske høyskoler Colleges of education	1 157	307	850	429	620	108	9,3
Ingeniørhøgskoler Colleges of engineering	57	44	13	25	26	6	10,5
Sosialhøgskoler Colleges of social work	561	120	441	130	147	284	50,6
Helsefaghøgskoler Colleges of health education	1 137	108	1 029	319	532	286	25,2
Andre høyskoler Other colleges of higher education	1 993	1 129	864	541	617	835	41,9
HORDALAND	25 586	11 431	14 155	10 144	4 103	11 339	44,3
Universiteter Universities	17 831	8 526	9 305	6 705	1 937	9 189	51,5
Pedagogiske høyskoler Colleges of education	2 430	596	1 834	957	824	649	26,7
Ingeniørhøgskoler Colleges of engineering	1 329	1 010	319	658	384	287	21,6
Helsefaghøgskoler Colleges of health education	1 742	244	1 498	835	472	435	25,0
Andre høyskoler Other colleges of higher education	2 254	1 055	1 199	989	486	779	34,6
SOGN OG FJORDANE	2 191	769	1 422	279	840	1 072	48,9
Distriktshøgskoler Regional colleges	1 049	424	625	123	363	563	53,7
Pedagogiske høyskoler Colleges of education	746	223	523	82	293	371	49,7
Ingeniørhøgskoler Colleges of engineering	99	84	15	21	42	36	36,4
Helsefaghøgskoler Colleges of health education	297	38	259	53	142	102	34,3
MØRE OG ROMSDAL	4 996	2 294	2 702	965	2 463	1 568	31,4
Distriktshøgskoler Regional colleges	2 412	1 151	1 261	363	1 049	1 000	41,5
Pedagogiske høyskoler Colleges of education	1 024	267	757	127	581	316	30,9
Ingeniørhøgskoler Colleges of engineering	387	342	45	88	207	92	23,8
Helsefaghøgskoler Colleges of health education	443	50	393	138	268	37	8,4
Andre høyskoler Other colleges of higher education	730	484	246	249	358	123	16,8

¹ Se note 1, side 45.

¹ See note 1, page 45.

Tabell 12 (forts.). Studenter etter kjønn/bosted, skolefylke og skoleslag. 1. oktober 1993¹
 Students by sex/place of residence, college county and type of college.
 1 October 1993¹

Skolefylke og skoleslag College county and type of college	I alt Total	Kjønn Sex		Bosted Place of residence			Studenter fra andre fylker i prosent av studenter i alt Students from other counties as per- centage of students, total
		Menn Males	Kvinner Females	Bosat- te i skole- kommunen Resident in the college munici- pality	Bosat- te andre i skole- fylket Resident in other muni- cipalities in the college county	Bosat- te utenfor skole- fylket Resident outside the college county	
SØR-TRØNDELAG	22 274	11 909	10 365	6 967	2 262	13 045	58,6
Universiteter Universities	15 522	8 980	6 542	4 525	1 091	9 906	63,8
Distriktshøgskoler Regional colleges	660	346	314	240	87	333	50,5
Pedagogiske høgschooler Colleges of education	1 458	321	1 137	517	428	513	35,2
Ingeniørhøgskoler Colleges of engineering	1 816	1 437	379	524	231	1 061	58,4
Sosialhøgskoler Colleges of social work	694	127	567	274	86	334	48,1
Helsefaghøgskoler Colleges of health education	1 052	141	911	426	205	421	40,0
Andre høgschooler Other colleges of higher education	1 072	557	515	461	134	477	44,5
NORD-TRØNDELAG	2 614	1 092	1 522	536	1 043	1 035	39,6
Distriktshøgskoler Regional colleges	984	594	390	196	326	462	47,0
Pedagogiske høgschooler Colleges of education	882	311	571	156	374	352	39,9
Ingeniørhøgskoler Colleges of engineering	141	102	39	36	59	46	32,6
Helsefaghøgskoler Colleges of health education	607	85	522	148	284	175	28,8
NORDLAND	4 912	2 430	2 482	1 410	2 016	1 486	30,3
Distriktshøgskoler Regional colleges	1 751	961	790	586	540	625	35,7
Pedagogiske høgschooler Colleges of education	1 572	532	1 040	355	861	356	22,6
Ingeniørhøgskoler Colleges of engineering	919	773	146	234	277	408	44,4
Helsefaghøgskoler Colleges of health education	526	68	458	152	301	73	13,9
Andre høgschooler Other colleges of higher education	144	96	48	83	37	24	16,7
TROMS	8 635	3 761	4 874	2 904	1 699	4 032	46,7
Universiteter Universities	6 276	2 881	3 395	2 023	926	3 327	53,0
Distriktshøgskoler Regional colleges	410	214	196	150	124	136	33,2
Pedagogiske høgschooler Colleges of education	674	187	487	233	286	155	23,0
Ingeniørhøgskoler Colleges of engineering	20	18	2	9	6	5	25,0
Helsefaghøgskoler Colleges of health education	841	154	687	323	287	231	27,5
Andre høgschooler Other colleges of higher education	414	307	107	166	70	178	43,0
FINNMARK	1 872	590	1 282	553	655	664	35,5
Distriktshøgskoler Regional colleges	683	283	400	172	181	330	48,3
Pedagogiske høgschooler Colleges of education	1 006	286	720	328	353	325	32,3
Ingeniørhøgskoler Colleges of engineering	1	1	-	-	1	-	-
Helsefaghøgskoler Colleges of health education	182	20	162	53	120	9	4,9
UOPPGITT	717	687	30	-	-	717	100,0
Militære høgschooler Military colleges	717	687	30	-	-	717	100,0

¹ Se note 1, side 45.¹ See note 1, page 45.

Tabell 13. Studenter etter bostedsfylke, kjønn, skolefylke og skoleslag. 1. oktober 1993¹

Kjønn, skolefylke og skoleslag	Bostedsfylke														
	I alt Total	Øst- fold	Akers- hus	Oslo	Hed- mark	Opp- land	Buske- rud	Vest- fold	Tele- mark	Aust- Agder	Vest- Agder				
MENN OG KVINNER.....	172 574	7 782	17 703	24 901	6 327	5 734	7 046	7 127	4 970	3 457	5 465				
Østfold.....	4 129	3 056	219	108	59	48	69	143	44	30	31				
Distriktshøgskoler....	1 559	977	90	71	31	28	35	69	18	19	15				
Pedagogiske høyskoler..	844	722	44	10	3	5	7	13	3	4	6				
Ingeniørhøgskoler.....	760	582	41	14	14	10	13	14	16	5	7				
Helsefaghøgskoler.....	652	488	30	7	11	5	14	46	7	2	3				
Andre høyskoler.....	314	287	14	6	-	-	-	1	-	-	-				
Akershus.....	7 713	358	2 306	1 392	377	313	462	312	170	95	147				
Universiteter.....	1 627	116	303	74	112	104	95	66	67	35	36				
Pedagogiske høyskoler..	702	59	134	118	33	32	37	44	26	10	23				
Ingeniørhøgskoler.....	704	21	200	202	24	17	44	19	10	3	14				
Helsefaghøgskoler.....	806	19	298	155	57	41	75	23	12	6	6				
Andre høyskoler.....	3 874	143	1 371	843	151	119	211	160	55	41	68				
Oslo.....	56 674	2 730	11 884	21 026	1 967	1 744	3 017	2 617	1 429	890	1 050				
Universiteter.....	36 695	1 850	7 087	13 993	1 315	1 169	1 876	1 845	1 025	653	721				
Distriktshøgskoler....	3 254	14	76	67	12	11	19	15	6	4	2				
Pedagogiske høyskoler..	3 591	160	1 025	1 235	94	114	238	131	89	19	40				
Ingeniørhøgskoler.....	1 125	23	414	440	34	22	61	29	9	3	11				
Sosialhøgskoler.....	1 457	82	260	442	60	65	95	81	40	23	26				
Helsefaghøgskoler.....	2 969	153	555	963	99	115	183	130	87	55	94				
Andre høyskoler.....	10 583	448	2 467	3 886	353	248	545	386	173	133	156				
Hedmark.....	3 520	68	222	70	1 877	559	98	73	55	18	32				
Distriktshøgskoler....	1 373	41	88	32	704	94	58	44	32	9	18				
Pedagogiske høyskoler..	1 695	21	121	32	848	432	34	21	18	7	9				
Helsefaghøgskoler.....	452	6	13	6	325	33	6	8	5	2	5				
Oppland.....	3 422	54	177	109	628	1 636	122	76	39	30	27				
Distriktshøgskoler....	1 654	34	87	65	207	784	46	50	23	21	17				
Ingeniørhøgskoler.....	866	14	80	35	192	300	56	19	15	8	7				
Helsefaghøgskoler.....	442	5	9	5	54	302	15	5	1	1	1				
Andre høyskoler.....	460	1	1	4	175	250	5	2	-	-	2				
Buskerud.....	2 190	55	144	76	50	81	1 119	161	86	21	38				
Pedagogiske høyskoler..	634	28	52	33	23	59	123	33	18	11	22				
Ingeniørhøgskoler.....	843	20	42	30	23	15	468	56	59	7	13				
Helsefaghøgskoler.....	287	2	27	7	2	4	201	24	5	3	1				
Andre høyskoler.....	426	5	23	6	2	3	327	48	4	-	2				
Vestfold.....	3 059	87	119	64	33	33	246	1 875	147	41	37				
Pedagogiske høyskoler..	1 353	47	45	25	14	20	155	811	90	6	11				
Ingeniørhøgskoler.....	1 149	37	68	29	18	12	64	622	24	29	19				
Helsefaghøgskoler.....	279	2	2	6	-	-	19	207	27	3	5				
Andre høyskoler.....	278	1	4	4	1	1	8	235	6	3	2				
Telemark.....	4 358	110	171	98	107	109	458	417	1 876	162	130				
Distriktshøgskoler....	1 876	53	97	53	71	66	151	195	657	68	44				
Pedagogiske høyskoler..	1 180	30	44	22	28	36	267	70	425	47	39				
Ingeniørhøgskoler.....	733	22	28	14	5	7	27	98	375	16	28				
Helsefaghøgskoler.....	317	5	1	6	1	-	10	38	240	3	5				
Andre høyskoler.....	252	-	1	3	2	-	3	16	179	28	14				
Aust-Agder.....	1 370	18	49	21	14	15	41	68	64	580	251				
Ingeniørhøgskoler.....	1 117	16	46	20	13	14	39	62	45	403	226				
Helsefaghøgskoler.....	253	2	3	1	1	1	2	6	19	177	25				
Vest-Agder.....	4 465	52	70	54	49	30	64	114	121	826	2 439				
Distriktshøgskoler....	2 214	38	44	38	33	21	43	72	61	305	1 168				
Pedagogiske høyskoler..	1 740	7	21	12	12	6	8	25	29	462	981				
Ingeniørhøgskoler.....	26	-	-	-	-	-	-	-	-	3	19				
Helsefaghøgskoler.....	243	1	2	1	2	-	1	3	3	26	189				
Andre høyskoler.....	242	6	3	3	2	3	12	14	28	30	82				

¹ Studenter kan være registrert på flere utdanninger.

Students by county of residence, sex, college county and type of college. 1 October 1993¹

County of residence												Sex, college county and type of college									
Roga-land	Horda-land	Sogn og Fjordane	Møre og Romsdal	Sør-Trøndelag	Nord-Trøndelag	Nord-land	Troms	Finnmark	Utlendet Foreign countries	Uopp-gitt Un-known											
12	237	18	689	4	044	9	299	12	048	4	897	8	998	7	035	3	147	663	1	005	MALES AND FEMALES
	35		68		16		43		37		23		32		24		19	6		19	Østfold
	28		41		11		22		24		18		22		16		11	1		12	Regional colleges
	3		7		-		2		3		-		3		1		3	1		4	Colleges of education
	3		8		3		10		2		3		5		4		5	-		1	Colleges of engineering
	1		12		2		9		6		2		2		3		-	2		-	Colleges of health education
	-		-		-		-		2		-		-		-		-	2		2	Other colleges of higher education
	277		227		160		248		184		144		205		119		59	23		135	Akershus
	66		83		54		75		95		98		65		37		23	2		21	Universities
	15		33		10		33		30		17		29		9		9	1		-	Colleges of education
	10		19		3		25		6		1		39		8		8	19		12	Colleges of engineering
	7		9		41		29		8		4		9		4		2	-		1	Colleges of health education
	179		83		52		86		45		24		63		61		17	1		101	Other colleges of higher education
1	207	1	030		482	1	329	1	107		519		992		577		328	451		298	Oslo
	728		537		328		827		763		321		606		317		188	398		148	Universities
	5		5		1		8		-		2		3		3		1	-		-	Regional colleges
	52		91		10		75		51		37		33		50		22	2		23	Colleges of education
	8		8		5		15		4		6		11		6		7	-		9	Colleges of engineering
	24		68		18		32		21		22		42		27		15	1		13	Colleges of social work
	86		55		31		118		84		38		72		24		16	3		8	Colleges of health education
	304		266		89		254		184		93		225		150		79	47		97	Other colleges of higher education
	54		63		45		61		75		33		44		36		20	4		13	Hedmark
	27		41		30		26		35		19		26		23		13	2		11	Regional colleges
	26		19		15		25		22		11		12		12		6	2		2	Colleges of education
	1		3		-		10		18		3		6		1		1	-		-	Colleges of health education
	50		77		66		85		52		97		56		23		11	1		6	Oppland
	24		55		22		51		34		67		43		12		8	1		3	Regional colleges
	22		17		30		19		10		19		11		7		2	-		3	Colleges of education
	2		2		6		12		7		10		2		3		-	-		-	Colleges of engineering
	2		3		8		3		1		1		-		1		1	-		-	Colleges of health education
	44		61		35		62		33		23		39		26		21	-		15	Other colleges of higher education
	31		41		16		50		17		18		24		15		13	-		7	Buskerud
	11		18		15		12		15		4		15		10		6	-		4	Colleges of education
	2		2		3		-		1		1		-		1		-	-		1	Colleges of engineering
	-		-		1		-		-		-		-		-		2	-		3	Colleges of health education
	76		77		19		59		29		7		54		34		12	1		9	Other colleges of higher education
	45		10		2		23		14		1		17		16		-	-		1	Vestfold
	31		60		17		35		15		6		35		14		8	-		6	Colleges of education
	-		3		-		1		-		-		-		1		-	1		2	Colleges of engineering
	-		4		-		-		-		-		2		3		4	-		-	Colleges of health education
	162		147		35		81		59		43		83		39		33	9		29	Other colleges of higher education
	82		84		23		51		39		29		49		25		16	4		19	Telemark
	54		33		3		21		10		12		19		7		7	2		4	Regional colleges
	26		26		9		9		9		1		12		4		9	3		5	Colleges of education
	-		3		-		-		1		1		1		1		-	-		1	Colleges of engineering
	-		1		-		-		-		-		2		2		1	-		-	Colleges of health education
	64		50		25		24		15		9		27		18		14	1		2	Other colleges of higher education
	63		47		23		21		14		9		23		16		14	1		2	Aust-Agder
	1		3		2		3		1		-		4		2		-	-		-	Colleges of education
	259		134		24		66		38		23		41		28		17	9		7	Colleges of health education
	135		90		15		44		26		19		26		19		13	-		4	Vest-Agder
	95		30		8		13		8		3		8		6		4	-		2	Regional colleges
	1		-		-		-		-		-		-		-		-	2		1	Colleges of education
	4		4		-		3		-		1		1		2		-	-		-	Colleges of engineering
	24		10		1		6		4		-		6		1		-	7		-	Colleges of health education
																					Other colleges of higher education

¹ Students can be registered at more than one education at the same time.

Tabell 13 (forts.). Studenter etter bostedsfylke, kjønn, skolefylke og skoleslag. 1. oktober 1993¹

Kjønn, skolefylke og skoleslag	Bostedsfylke										
	I alt Total	Øst- fold	Akers- hus	Oslo	Hed- mark	Opp- land	Buske- rud	Vest- fold	Tele- mark	Aust- Agder	Vest- Agder
Rogaland.....	7 877	69	99	94	39	38	72	84	119	82	244
Distriktshøgskoler....	2 972	26	41	33	9	11	29	26	19	20	86
Pedagogiske høgskoler.	1 157	2	3	4	1	1	1	4	3	10	27
Ingeniørhøgskoler.....	57	-	-	1	-	-	-	-	1	-	-
Sosialhøgskoler.....	561	14	14	7	6	2	9	8	14	16	34
Helsefaghøgskoler.....	1 137	5	4	-	6	5	5	9	63	18	60
Andre høgskoler.....	1 993	22	37	49	17	24	28	37	19	18	37
Hordaland.....	25 586	350	575	553	243	253	384	398	320	309	552
Universiteter.....	17 831	303	487	481	211	202	323	345	261	266	470
Pedagogiske høgskoler.	2 430	12	9	7	7	14	16	6	10	7	16
Ingeniørhøgskoler.....	1 329	7	14	5	4	5	9	8	8	5	15
Helsefaghøgskoler.....	1 742	12	17	16	9	9	14	12	11	14	23
Andre høgskoler.....	2 254	16	48	44	12	23	22	27	30	17	28
Sogn og Fjordane.....	2 191	30	47	35	15	66	79	23	24	18	22
Distriktshøgskoler....	1 049	21	35	23	7	36	39	15	19	12	13
Pedagogiske høgskoler.	746	5	11	12	5	26	37	5	4	5	6
Ingeniørhøgskoler.....	99	1	-	-	1	-	1	-	-	-	1
Helsefaghøgskoler.....	297	3	1	-	2	4	2	3	1	1	2
Møre og Romsdal.....	4 996	49	79	90	53	68	53	51	29	32	32
Distriktshøgskoler....	2 412	29	56	75	45	45	42	40	20	21	23
Pedagogiske høgskoler.	1 024	17	14	10	5	13	8	4	4	8	6
Ingeniørhøgskoler.....	387	-	5	1	3	3	-	3	2	-	-
Helsefaghøgskoler.....	443	-	-	3	-	3	3	1	-	-	1
Andre høgskoler.....	730	3	4	1	-	4	-	3	3	3	2
Sør-Trøndelag.....	22 274	463	1 101	731	624	567	563	471	341	234	289
Universiteter.....	15 522	406	980	659	480	444	475	395	297	210	254
Distriktshøgskoler....	660	7	15	8	30	21	11	10	5	1	2
Pedagogiske høgskoler.	1 458	6	25	13	31	18	19	16	8	4	8
Ingeniørhøgskoler.....	1 816	21	43	21	39	41	34	22	19	11	14
Sosialhøgskoler.....	694	5	9	9	8	9	3	11	3	1	4
Helsefaghøgskoler.....	1 052	7	13	6	13	13	6	8	3	2	3
Andre høgskoler.....	1 072	11	16	15	23	21	15	9	6	5	4
Nord-Trøndelag.....	2 614	17	20	14	41	38	19	18	10	8	10
Distriktshøgskoler....	984	12	15	8	25	18	14	12	8	8	6
Pedagogiske høgskoler.	882	3	5	2	13	19	4	5	2	-	3
Ingeniørhøgskoler.....	141	-	-	1	2	-	-	-	-	-	1
Helsefaghøgskoler.....	607	2	-	3	1	1	1	1	-	-	-
Nordland.....	4 912	58	69	52	42	34	25	57	20	11	21
Distriktshøgskoler....	1 751	24	26	27	23	14	7	31	9	5	5
Pedagogiske høgskoler.	1 572	16	24	11	13	15	10	16	5	6	6
Ingeniørhøgskoler.....	919	14	17	13	5	4	7	7	6	-	8
Helsefaghøgskoler.....	526	4	2	-	1	1	1	3	-	-	-
Andre høgskoler.....	144	-	-	1	-	-	-	-	-	-	2
Troms.....	8 635	116	231	191	68	78	108	121	61	47	42
Universiteter.....	6 276	108	209	170	60	73	97	101	59	40	40
Distriktshøgskoler....	410	-	-	-	1	1	1	4	-	1	1
Pedagogiske høgskoler.	674	3	9	8	1	-	6	8	-	3	-
Ingeniørhøgskoler.....	20	-	-	-	-	1	-	-	-	-	1
Helsefaghøgskoler.....	841	2	1	6	1	1	2	4	2	1	-
Andre høgskoler.....	414	3	12	7	5	2	2	4	-	2	-
Finnmark.....	1 872	19	28	18	12	10	21	9	11	10	15
Distriktshøgskoler....	683	7	19	12	6	3	10	6	2	4	5
Pedagogiske høgskoler.	1 006	12	9	6	6	7	10	3	9	6	10
Ingeniørhøgskoler.....	1	-	-	-	-	-	-	-	-	-	-
Helsefaghøgskoler.....	182	-	-	-	-	-	1	-	-	-	-
Uppgitt.....	717	23	93	105	29	14	26	39	4	13	56
Militære høgskoler....	717	23	93	105	29	14	26	39	4	13	56

¹ Se note 1, side 48.

Students by county of residence, sex, college county and type of college. 1 October 1993¹

County of residence												Sex, college county and type of college
Roga-land	Horda-land	Sogn og Fjordane	Møre og Romsdal	Sør-Trøndelag	Nord-Trøndelag	Nord-land	Troms	Finnmark	Utlan-det For-eign coun-tries	Uopp-gitt Un-knownn		
5 618	658	74	115	87	32	164	79	69	2	39	Rogaland	
2 232	203	34	55	20	15	41	32	18	1	21	Regional colleges	
1 049	31	1	7	5	-	3	2	2	-	1	Colleges of education	
51	1	-	-	-	-	2	-	-	-	1	Colleges of engineering	
277	103	11	12	5	4	13	5	6	-	1	Colleges of social work	
851	66	4	12	18	-	4	4	1	-	7	Colleges of health education	
1 158	254	24	29	39	13	101	36	42	1	8	Other colleges of higher education	
3 310	14 247	1 130	1 521	317	152	349	203	133	49	238	Hordaland	
2 537	8 642	841	1 315	255	121	282	159	94	25	211	Universities	
430	1 781	39	45	7	3	7	6	7	-	1	Colleges of education	
68	1 042	69	30	6	5	9	13	4	1	2	Colleges of engineering	
96	1 307	63	64	20	13	21	6	9	2	4	Colleges of health education	
179	1 475	118	67	29	10	30	19	19	21	20	Other colleges of higher education	
79	441	1 119	122	15	20	15	12	5	1	3	Sogn og Fjordane	
37	214	486	54	9	11	8	7	1	-	2	Regional colleges	
38	181	375	19	3	4	3	3	3	-	1	Colleges of education	
1	25	63	4	-	-	-	1	-	1	-	Colleges of engineering	
3	21	195	45	3	5	4	1	1	-	-	Colleges of health education	
109	215	407	3 428	99	65	73	28	23	3	10	Møre og Romsdal	
69	131	188	1 412	64	49	55	22	15	3	8	Regional colleges	
25	37	136	708	11	6	9	1	1	-	1	Colleges of education	
6	15	36	295	2	2	5	3	5	-	1	Colleges of engineering	
2	3	5	406	11	3	1	1	-	-	-	Colleges of health education	
7	29	42	607	11	5	3	1	2	-	-	Other colleges of higher education	
669	814	318	1 676	9 229	1 852	1 496	426	265	47	98	Sør-Trøndelag	
594	675	265	1 046	5 616	1 189	994	271	172	26	74	Universities	
6	23	10	50	327	51	55	14	14	-	-	Regional colleges	
20	12	2	139	945	109	59	13	10	1	-	Colleges of education	
24	33	26	163	755	209	228	58	39	3	13	Colleges of engineering	
4	41	1	51	360	85	42	31	12	-	5	Colleges of social work	
10	11	5	165	631	96	55	5	-	-	-	Colleges of health education	
11	19	9	62	595	113	63	34	18	17	6	Other colleges of higher education	
23	30	14	134	358	1 579	200	48	15	1	17	Nord-Trøndelag	
13	22	13	41	103	522	87	35	7	-	15	Regional colleges	
9	4	-	71	163	530	35	10	4	-	-	Colleges of education	
1	1	-	6	17	95	14	-	2	-	1	Colleges of engineering	
-	3	1	16	75	432	64	3	2	1	1	Colleges of health education	
44	81	19	85	109	143	3 426	425	169	6	16	Nordland	
23	48	9	44	56	47	1 126	135	79	4	9	Regional colleges	
14	15	4	27	41	76	1 216	39	16	1	1	Colleges of education	
6	16	3	10	6	10	511	206	64	1	5	Colleges of engineering	
1	2	3	4	3	8	453	35	5	-	-	Colleges of health education	
-	-	-	-	3	2	120	10	5	-	1	Other colleges of higher education	
130	119	45	140	116	104	1 530	4 603	709	33	43	Troms	
115	85	39	123	97	90	1 166	2 949	584	30	41	Universities	
4	7	1	3	4	1	88	274	18	-	1	Regional colleges	
6	10	1	4	7	2	65	519	22	-	-	Colleges of education	
-	-	-	-	-	-	-	15	3	-	-	Colleges of engineering	
3	6	1	5	3	5	130	610	57	-	1	Colleges of health education	
2	11	3	5	5	6	81	236	25	3	-	Other colleges of higher education	
10	29	9	14	27	17	143	244	1 208	12	6	Finnmark	
2	20	7	12	11	11	81	102	353	10	-	Regional colleges	
8	9	2	2	15	6	59	138	681	2	6	Colleges of education	
-	-	-	-	-	-	-	-	1	-	-	Colleges of engineering	
-	-	-	-	1	-	3	4	173	-	-	Colleges of health education	
17	121	2	6	62	12	29	43	17	4	2	Unknown	
17	121	2	6	62	12	29	43	17	4	2	Military colleges	

¹ See note 1, page 49.

Tabell 13 (forts.). Studenter etter bostedsfylke, kjønn, skolefylke og skoleslag. 1. oktober 1993¹

Kjønn, skolefylke og skoleslag	Bostedsfylke											
	I alt Total	Øst-fold	Akers-hus	Oslo	Hed-mark	Opp-land	Buske-rud	Vest-fold	Tele-mark	Aust-Agder	Vest-Agder	
MENN	79 125	3 669	8 211	11 361	2 709	2 539	3 208	3 316	2 225	1 617	2 514	
Østfold.....	1 816	1 402	87	51	23	19	27	54	15	10	17	
Distriktshøgskoler....	731	485	33	37	16	12	16	35	5	8	9	
Pedagogiske høgskoler.	251	224	6	1	1	2	3	2	1	1	4	
Ingeniørhøgskoler.....	547	451	37	10	6	4	3	4	6	1	2	
Helsefaghøgskoler.....	102	69	2	-	-	1	5	13	3	-	2	
Andre høgskoler.....	185	173	9	3	-	-	-	-	-	-	-	
Akershus.....	4 396	196	1 315	846	201	156	243	191	94	57	81	
Universiteter.....	884	70	157	27	62	57	47	40	40	21	20	
Pedagogiske høgskoler.	114	6	17	36	2	2	7	9	6	1	-	
Ingeniørhøgskoler.....	638	18	178	188	22	16	39	18	9	3	12	
Helsefaghøgskoler.....	143	4	40	32	10	6	18	7	4	1	-	
Andre høgskoler.....	2 617	98	923	563	105	75	132	117	35	31	49	
Oslo.....	24 401	1 199	5 038	9 118	820	752	1 261	1 156	598	389	470	
Universiteter.....	15 873	814	2 947	6 208	544	514	767	823	424	288	338	
Distriktshøgskoler....	100	5	29	30	4	5	8	6	3	2	1	
Pedagogiske høgskoler.	1 064	58	254	291	29	42	104	49	46	5	10	
Ingeniørhøgskoler.....	920	18	337	366	31	17	54	22	6	2	10	
Sosialhøgskoler.....	392	23	48	111	18	19	24	22	12	8	15	
Helsefaghøgskoler.....	451	21	67	159	19	15	27	21	13	7	13	
Andre høgskoler.....	5 601	260	1 356	1 953	175	140	277	213	94	77	83	
Hedmark.....	1 260	41	77	20	616	161	49	32	21	8	19	
Distriktshøgskoler....	708	27	35	13	349	53	35	21	15	6	13	
Pedagogiske høgskoler.	499	14	42	7	229	103	13	11	5	2	6	
Helsefaghøgskoler.....	53	-	-	-	38	5	1	-	1	-	-	
Oppland.....	1 617	24	91	59	343	739	67	29	22	13	10	
Distriktshøgskoler....	531	14	21	24	67	266	15	11	7	7	3	
Ingeniørhøgskoler.....	749	9	69	33	171	265	50	16	15	6	5	
Helsefaghøgskoler.....	48	1	-	-	5	40	-	-	-	-	-	
Andre høgskoler.....	289	-	1	2	100	168	2	2	-	-	2	
Buskerud.....	1 218	28	74	47	31	50	604	80	56	9	24	
Pedagogiske høgskoler.	338	11	28	23	16	36	48	15	8	3	12	
Ingeniørhøgskoler.....	628	16	32	22	12	13	359	42	44	5	10	
Helsefaghøgskoler.....	24	-	4	-	1	1	14	2	-	1	-	
Andre høgskoler.....	228	1	10	2	2	-	183	21	4	-	2	
Vestfold.....	1 387	42	67	30	17	13	81	803	46	27	19	
Pedagogiske høgskoler.	302	8	4	3	-	3	25	208	21	-	1	
Ingeniørhøgskoler.....	895	34	62	26	16	10	51	430	18	27	17	
Helsefaghøgskoler.....	29	-	-	-	-	-	2	19	5	-	-	
Andre høgskoler.....	161	-	1	1	1	-	3	146	2	-	1	
Telemark.....	1 897	45	74	51	44	45	133	201	800	83	70	
Distriktshøgskoler....	815	21	38	27	33	29	58	98	254	25	24	
Pedagogiske høgskoler.	288	6	12	7	5	10	54	12	108	26	10	
Ingeniørhøgskoler.....	616	17	23	13	4	6	20	77	315	15	25	
Helsefaghøgskoler.....	35	1	-	2	-	-	1	3	22	2	1	
Andre høgskoler.....	143	-	1	2	2	-	-	11	101	15	10	
Aust-Agder.....	953	13	39	20	9	12	34	48	34	354	209	
Ingeniørhøgskoler.....	924	13	39	19	9	12	33	48	34	337	202	
Helsefaghøgskoler.....	29	-	-	1	-	-	1	-	-	17	7	
Vest-Agder.....	1 717	26	34	28	22	14	27	50	51	270	926	
Distriktshøgskoler....	1 009	20	20	20	17	9	15	34	26	121	563	
Pedagogiske høgskoler.	514	2	12	6	2	2	3	10	9	126	282	
Ingeniørhøgskoler.....	24	-	-	-	-	-	-	-	-	3	17	
Helsefaghøgskoler.....	31	-	-	-	2	-	1	-	1	3	20	
Andre høgskoler.....	139	4	2	2	1	3	8	6	15	17	44	

¹ Se note 1, side 48.

Students by county of residence, sex, college county and type of college. 1 October 1993¹

County of residence

Roga-land	Horda-land	Sogn og Fjordane	Møre og Romsdal	Sør-Trøndelag	Nord-Trøndelag	Nord-land	Troms	Finnmark	Utlendet For- eign coun-tries	Uopp- gitt Un- known	Sex, college county and type of college
5 558	8 532	1 743	4 238	5 731	2 206	4 360	3 222	1 291	316	559	MALES
16	21	1	18	6	3	15	10	11	1	9	Østfold
11	15	-	9	5	3	10	7	7	1	7	Regional colleges
2	1	-	1	-	-	1	-	-	-	1	Colleges of education
3	2	1	7	-	-	3	2	4	-	1	Colleges of engineering
-	3	-	1	1	-	1	1	-	-	-	Colleges of health education
-	-	-	-	-	-	-	-	-	-	-	Other colleges of higher education
173	114	79	129	96	82	130	63	36	21	93	Akershus
39	41	35	40	56	60	32	16	11	2	11	Universities
-	2	1	3	6	2	9	-	4	1	-	Colleges of education
8	14	3	21	5	1	39	8	7	17	12	Colleges of engineering
4	2	5	2	-	1	5	1	1	-	-	Colleges of health education
122	55	35	63	29	18	45	38	13	1	70	Other colleges of higher education
550	438	187	540	466	236	452	255	132	198	146	Oslo
330	209	127	337	347	143	279	127	69	174	64	Universities
2	1	-	3	-	1	-	-	-	-	-	Regional colleges
21	41	3	21	16	18	12	22	8	1	13	Colleges of education
6	7	4	10	2	3	7	3	6	-	9	Colleges of engineering
7	21	6	7	7	8	18	10	3	1	4	Colleges of social work
9	9	6	19	12	6	14	5	6	1	2	Colleges of health education
175	150	41	143	82	57	122	88	40	21	54	Other colleges of higher education
24	24	19	33	33	23	24	16	14	1	5	Hedmark
17	17	13	17	21	13	17	10	11	-	5	Regional colleges
7	7	6	14	10	8	5	6	3	1	-	Colleges of education
-	-	-	2	2	2	2	-	-	-	-	Colleges of health education
22	33	39	34	16	35	25	8	5	-	3	Oppland
6	18	8	15	9	20	16	2	2	-	-	Regional colleges
14	15	27	16	6	13	9	5	2	-	3	Colleges of engineering
-	-	-	-	-	2	-	-	-	-	-	Colleges of health education
2	-	4	3	1	-	-	1	1	-	-	Other colleges of higher education
24	38	20	35	18	14	27	17	12	-	10	Buskerud
14	24	11	29	10	10	16	11	6	-	7	Colleges of education
9	14	9	6	8	4	11	6	4	-	2	Colleges of engineering
1	-	-	-	-	-	-	-	-	-	-	Colleges of health education
-	-	-	-	-	-	-	-	2	-	1	Other colleges of higher education
35	58	17	36	16	5	42	19	7	-	7	Vestfold
8	1	1	5	3	-	7	3	-	-	1	Colleges of education
27	53	16	31	13	5	34	14	6	-	5	Colleges of engineering
-	1	-	-	-	-	-	1	-	-	1	Colleges of health education
-	3	-	-	-	-	1	1	1	-	-	Other colleges of higher education
68	74	22	43	31	16	36	20	16	6	19	Telemark
38	40	12	30	17	15	21	15	6	3	11	Regional colleges
10	8	1	4	4	-	6	1	1	1	2	Colleges of education
20	24	9	9	9	1	9	4	9	2	5	Colleges of engineering
-	1	-	-	1	-	-	-	-	-	1	Colleges of health education
-	1	-	-	-	-	-	-	-	-	-	Other colleges of higher education
53	33	16	15	10	7	23	13	9	1	1	Aust-Agder
53	33	16	14	10	7	21	13	9	1	1	Colleges of engineering
-	-	-	1	-	-	2	-	-	-	-	Colleges of health education
123	50	7	24	17	6	17	7	8	8	2	Vest-Agder
72	34	5	13	9	5	13	6	7	-	-	Regional colleges
34	10	2	4	5	1	2	-	1	-	1	Colleges of education
1	-	-	-	-	-	-	-	-	2	1	Colleges of engineering
-	1	-	3	-	-	-	-	-	-	-	Colleges of health education
16	5	-	4	3	-	2	1	-	6	-	Other colleges of higher education

¹ See note 1, page 49.

Tabell 13 (forts.). Studenter etter bostedsfylke, kjønn, skolefylke og skoleslag. 1. oktober 1993¹

Kjønn, skolefylke og skoleslag	Bostedsfylke										
	I alt Total	Øst- fold	Akers- hus	Oslo	Hed- mark	Opp- land	Buske- rud	Vest- fold	Tele- mark	Aust- Agder	Vest- Agder
Rogaland.....	3 500	36	52	40	15	17	40	42	38	29	110
Distriktshøgschooler....	1 792	18	30	19	5	6	21	17	15	14	64
Pedagogiske høgschooler.	307	1	-	1	1	1	-	2	-	-	6
Ingeniørhøgschooler....	44	-	-	-	-	-	-	-	1	-	-
Sosialhøgschooler.....	120	4	3	-	-	1	2	-	3	2	4
Helsefaghøgschooler.....	108	2	1	-	1	-	1	1	13	5	8
Andre høgschooler.....	1 129	11	18	20	8	9	16	22	6	8	28
Hordaland.....	11 431	185	263	302	108	105	160	180	153	138	257
Universiteter.....	8 526	170	235	269	97	93	136	163	132	122	216
Pedagogiske høgschooler.	596	2	2	3	1	4	6	2	3	1	6
Ingeniørhøgschooler....	1 010	6	8	3	4	1	7	4	7	3	15
Helsefaghøgschooler.....	244	1	3	2	2	-	2	1	-	2	6
Andre høgschooler.....	1 055	6	15	25	4	7	9	10	11	10	14
Sogn og Fjordane.....	769	15	13	11	5	22	26	6	8	5	10
Distriktshøgschooler....	424	10	9	5	2	12	17	5	5	4	6
Pedagogiske høgschooler.	223	3	4	6	2	9	8	1	3	1	3
Ingeniørhøgschooler....	84	-	-	-	1	-	1	-	-	-	1
Helsefaghøgschooler.....	38	2	-	-	-	1	-	-	-	-	-
Møre og Romsdal.....	2 294	20	31	39	25	36	15	29	19	15	12
Distriktshøgschooler....	1 151	12	22	34	23	26	14	24	11	10	10
Pedagogiske høgschooler.	267	6	4	4	-	5	1	1	3	3	1
Ingeniørhøgschooler....	342	-	4	1	2	2	-	3	2	-	-
Helsefaghøgschooler.....	50	-	-	-	-	1	-	-	-	-	-
Andre høgschooler.....	484	2	1	-	-	2	-	1	3	2	1
Sør-Trøndelag.....	11 909	277	699	461	335	318	346	281	219	167	190
Universiteter.....	8 980	252	655	436	277	268	307	250	199	154	185
Distriktshøgschooler....	346	3	3	2	12	9	4	8	1	1	1
Pedagogiske høgschooler.	321	1	3	3	3	2	5	1	1	1	-
Ingeniørhøgschooler....	1 437	16	31	14	32	29	24	16	15	8	3
Sosialhøgschooler.....	127	1	2	1	-	1	1	2	-	-	-
Helsefaghøgschooler.....	141	1	1	1	1	1	-	1	-	-	-
Andre høgschooler.....	557	3	4	4	10	8	5	3	3	3	1
Nord-Trøndelag.....	1 092	7	7	5	19	17	5	8	5	4	4
Distriktshøgschooler....	594	6	6	4	14	9	4	5	4	4	2
Pedagogiske høgschooler.	311	1	1	1	4	8	1	3	1	-	2
Ingeniørhøgschooler....	102	-	-	-	1	-	-	-	-	-	-
Helsefaghøgschooler.....	85	-	-	-	-	-	-	-	-	-	-
Nordland.....	2 430	33	37	32	17	14	8	28	12	3	12
Distriktshøgschooler....	961	11	16	15	13	9	2	18	5	2	1
Pedagogiske høgschooler.	532	9	7	5	-	2	2	6	2	1	1
Ingeniørhøgschooler....	773	12	14	11	4	3	4	4	5	-	8
Helsefaghøgschooler.....	68	1	-	-	-	-	-	-	-	-	-
Andre høgschooler.....	96	-	-	1	-	-	-	-	-	-	2
Troms.....	3 761	51	111	94	28	32	50	58	28	19	14
Universiteter.....	2 881	46	102	85	26	29	44	52	26	17	13
Distriktshøgschooler....	214	-	-	-	-	-	-	2	-	-	-
Pedagogiske høgschooler.	187	2	3	4	-	-	2	2	-	-	-
Ingeniørhøgschooler....	18	-	-	-	-	1	-	-	-	-	1
Helsefaghøgschooler.....	154	1	-	-	-	1	2	-	2	-	-
Andre høgschooler.....	307	2	6	5	2	1	2	2	-	2	-
Finnmark.....	590	7	12	8	2	4	6	4	3	4	6
Distriktshøgschooler....	283	2	9	6	-	1	1	2	-	1	2
Pedagogiske høgschooler.	286	5	3	2	2	3	5	2	3	3	4
Ingeniørhøgschooler....	1	-	-	-	-	-	-	-	-	-	-
Helsefaghøgschooler.....	20	-	-	-	-	-	-	-	-	-	-
Uoppgitt.....	687	22	90	99	29	13	26	36	3	13	54
Militære høgschooler....	687	22	90	99	29	13	26	36	3	13	54

¹ Se note 1, side 48.

Students by county of residence, sex, college county and type of college. 1 October 1993¹

County of residence												Sex, college county and type of college
Roga-land	Horda-land	Sogn og Fjordane	Møre og Romsdal	Sør-Trøndelag	Nord-Trøndelag	Nord-land	Troms	Finnmark	Utlandet Foreign countries	Uopp-gitt Un-known		
2 431	329	44	55	40	19	67	35	37	1	23	Rogaland	
1 290	131	27	36	14	12	23	21	13	1	15	Regional colleges	
284	8	1	-	-	-	-	-	1	-	1	Colleges of education	
39	1	-	-	-	-	2	-	-	-	1	Colleges of engineering	
59	26	5	3	2	2	2	-	1	-	1	Colleges of social work	
66	8	-	-	1	-	-	-	-	-	1	Colleges of health education	
											Other colleges of higher education	
693	155	11	16	23	5	40	14	22	-	4		
1 439	6 269	512	671	164	64	164	88	69	19	121	Hordaland	
1 209	4 129	366	608	141	55	144	70	56	11	104	Universities	
111	430	14	5	-	1	2	1	1	-	1	Colleges of education	
35	814	52	21	3	1	7	12	4	1	2	Colleges of engineering	
13	183	8	7	6	3	1	-	2	-	2	Colleges of health education	
											Other colleges of higher education	
71	713	72	30	14	4	10	5	6	7	12		
34	164	371	48	4	10	9	5	2	1	-	Sogn og Fjordane	
21	91	190	27	4	6	6	3	1	-	-	Regional colleges	
12	49	105	10	-	3	2	1	1	-	-	Colleges of education	
1	22	53	3	-	-	-	1	-	1	-	Colleges of engineering	
-	2	23	8	-	1	1	-	-	-	-	Colleges of health education	
56	116	172	1 554	45	36	38	15	15	3	3	Møre og Romsdal	
37	64	77	680	30	26	26	12	8	3	2	Regional colleges	
9	11	36	172	4	3	3	-	1	-	-	Colleges of education	
5	15	28	263	2	2	5	2	5	-	1	Colleges of engineering	
-	-	-	46	1	1	1	-	-	-	-	Colleges of health education	
											Other colleges of higher education	
5	26	31	393	8	4	3	1	1	-	-		
403	515	202	827	4 425	903	845	257	147	27	65	Sør-Trøndelag	
380	466	172	597	2 931	576	549	163	100	14	49	Universities	
2	11	7	19	191	31	24	10	7	-	-	Regional colleges	
2	2	-	37	208	29	16	3	3	1	-	Colleges of education	
16	23	17	119	612	167	199	50	31	3	12	Colleges of engineering	
-	7	-	8	64	20	10	8	-	-	2	Colleges of social work	
-	-	-	15	91	16	12	1	-	-	-	Colleges of health education	
											Other colleges of higher education	
3	6	6	32	328	64	35	22	6	9	2		
8	19	5	57	168	630	78	25	8	-	13	Nord-Trøndelag	
6	14	5	27	62	335	50	20	5	-	12	Regional colleges	
2	4	-	24	78	169	8	3	1	-	-	Colleges of education	
-	1	-	2	10	76	9	-	2	-	1	Colleges of engineering	
-	-	-	4	18	50	11	2	-	-	-	Colleges of health education	
23	47	7	44	64	63	1 576	285	114	4	7	Nordland	
14	30	3	25	36	28	603	80	47	2	1	Regional colleges	
4	4	1	9	22	23	412	16	5	1	-	Colleges of education	
5	13	3	9	4	10	419	179	60	1	5	Colleges of engineering	
-	-	-	1	1	-	61	4	-	-	-	Colleges of health education	
											Other colleges of higher education	
-	-	-	-	1	2	81	6	2	-	1		
52	64	19	64	40	35	716	1 962	282	13	29	Troms	
45	47	17	60	34	28	557	1 382	233	10	28	Universities	
2	3	-	-	1	1	45	150	10	-	-	Regional colleges	
2	2	-	-	-	1	26	138	5	-	-	Colleges of education	
-	-	-	-	-	-	-	13	3	-	-	Colleges of engineering	
1	2	-	-	-	-	31	104	9	-	1	Colleges of health education	
											Other colleges of higher education	
2	10	2	4	5	5	57	175	22	3	-		
7	9	2	5	11	7	51	83	350	8	1	Finnmark	
-	7	2	5	4	4	28	47	155	7	-	Regional colleges	
7	2	-	-	6	3	23	34	177	1	1	Colleges of education	
-	-	-	-	-	-	-	-	1	-	-	Colleges of engineering	
-	-	-	-	1	-	-	-	17	-	-	Colleges of health education	
17	117	2	6	61	12	25	39	17	4	2	Unknown	
17	117	2	6	61	12	25	39	17	4	2	Military colleges	

¹ See note 1, page 49.

Tabell 13 (forts.). Studenter etter bostedsfylke, kjønn, skolefylke og skoleslag. 1. oktober 1993¹

Kjønn, skolefylke og skoleslag	Bostedsfylke											
	I alt Total	Øst- fold	Akers- hus	Oslo	Hed- mark	Opp- land	Buske- rud	Vest- fold	Tele- mark	Aust- Agder	Vest- Agder	
KVINNER	93 449	4 113	9 492	13 540	3 618	3 195	3 838	3 811	2 745	1 840	2 951	
Østfold.....	2 313	1 654	132	57	36	29	42	89	29	20	14	
Distriktshøgskoler....	828	492	57	34	15	16	19	34	13	11	6	
Pedagogiske høyskoler..	593	498	38	9	2	3	4	11	2	3	2	
Ingeniørhøgskoler.....	213	131	4	4	8	6	10	10	4	4	5	
Helsefaghøgskoler.....	550	419	28	7	11	4	9	33	4	2	1	
Andre høyskoler.....	129	114	5	3	-	-	-	1	-	-	-	
Akershus.....	3 317	162	991	546	176	157	219	121	76	38	66	
Universiteter.....	743	46	146	47	50	47	48	26	27	14	16	
Pedagogiske høyskoler..	588	53	117	82	31	30	30	35	20	9	23	
Ingeniørhøgskoler.....	66	3	22	14	2	1	5	1	1	-	2	
Helsefaghøgskoler.....	663	15	258	123	47	35	57	16	8	5	6	
Andre høyskoler.....	1 257	45	448	280	46	44	79	43	20	10	19	
Oslo.....	32 273	1 531	6 846	11 908	1 147	992	1 756	1 461	831	501	580	
Universiteter.....	20 822	1 036	4 140	7 785	771	655	1 109	1 022	601	365	383	
Distriktshøgskoler....	154	9	47	37	8	6	11	9	3	2	1	
Pedagogiske høyskoler..	2 527	102	771	944	65	72	134	82	43	14	30	
Ingeniørhøgskoler.....	205	5	77	74	3	5	7	7	3	1	1	
Sosialhøgskoler.....	1 065	59	212	331	42	46	71	59	28	15	11	
Helsefaghøgskoler.....	2 518	132	488	804	80	100	156	109	74	48	81	
Andre høyskoler.....	4 982	188	1 111	1 933	178	108	268	173	79	56	73	
Hedmark.....	2 260	27	145	50	1 261	398	49	41	34	10	13	
Distriktshøgskoler....	665	14	53	19	355	41	23	23	17	3	5	
Pedagogiske høyskoler..	1 196	7	79	25	619	329	21	10	13	5	3	
Helsefaghøgskoler.....	399	6	13	6	287	28	5	8	4	2	5	
Oppland.....	1 805	30	86	50	285	897	55	47	17	17	17	
Distriktshøgskoler....	1 123	20	66	41	140	518	31	39	16	14	14	
Ingeniørhøgskoler.....	117	5	11	2	21	35	6	3	-	2	2	
Helsefaghøgskoler.....	394	4	9	5	49	262	15	5	1	1	1	
Andre høyskoler.....	171	1	-	2	75	82	3	-	-	-	-	
Buskerud.....	972	27	70	29	19	31	515	81	30	12	14	
Pedagogiske høyskoler..	296	17	24	10	7	23	75	18	10	8	10	
Ingeniørhøgskoler.....	215	4	10	8	11	2	109	14	15	2	3	
Helsefaghøgskoler.....	263	2	23	7	1	3	187	22	5	2	1	
Andre høyskoler.....	198	4	13	4	-	3	144	27	-	-	-	
Vestfold.....	1 672	45	52	34	16	20	165	1 072	101	14	18	
Pedagogiske høyskoler..	1 051	39	41	22	14	17	130	603	69	6	10	
Ingeniørhøgskoler.....	254	3	6	3	2	2	13	192	6	2	2	
Helsefaghøgskoler.....	250	2	2	6	-	-	17	188	22	3	5	
Andre høyskoler.....	117	1	3	3	-	1	5	89	4	3	1	
Telemark.....	2 461	65	97	47	63	64	325	216	1 076	79	60	
Distriktshøgskoler....	1 061	32	59	26	38	37	93	97	403	43	20	
Pedagogiske høyskoler..	892	24	32	15	23	26	213	58	317	21	29	
Ingeniørhøgskoler.....	117	5	5	1	1	1	7	21	60	1	3	
Helsefaghøgskoler.....	282	4	1	4	1	-	9	35	218	1	4	
Andre høyskoler.....	109	-	-	1	-	-	3	5	78	13	4	
Aust-Agder.....	417	5	10	1	5	3	7	20	30	226	42	
Ingeniørhøgskoler.....	193	3	7	1	4	2	6	14	11	66	24	
Helsefaghøgskoler.....	224	2	3	-	1	1	1	6	19	160	18	
Vest-Agder.....	2 748	26	36	26	27	16	37	64	70	556	1 513	
Distriktshøgskoler....	1 205	18	24	18	16	12	28	38	35	184	605	
Pedagogiske høyskoler..	1 226	5	9	6	10	4	5	15	20	336	699	
Ingeniørhøgskoler.....	2	-	-	-	-	-	-	-	-	-	2	
Helsefaghøgskoler.....	212	1	2	1	-	-	-	3	2	23	169	
Andre høyskoler.....	103	2	1	1	1	-	4	8	13	13	38	

¹ Se note 1, side 48.

Students by county of residence, sex, college county and type of college. 1 October 1993¹

County of residence

Roga-land	Hordaland	Sogn og Fjordane	Møre og Romsdal	Sør-Trøndelag	Nord-Trøndelag	Nordland	Troms	Finnmark	Utlendet For- eign coun-tries	Uopp- gitt Un- known	Sex, college county and type of college
6 679	10 157	2 301	5 061	6 317	2 691	4 638	3 813	1 856	347	446	FEMALES
19	47	15	25	31	20	17	14	8	5	10	Østfold
17	26	11	13	19	15	12	9	4	-	5	Regional colleges
1	6	-	1	3	-	2	1	3	1	3	Colleges of education
-	6	2	3	2	3	2	2	1	-	-	Colleges of engineering
1	9	2	8	5	2	1	2	-	2	-	Colleges of health education
-	-	-	-	2	-	-	-	-	2	2	Other colleges of higher education
104	113	81	119	88	62	75	56	23	2	42	Akershus
27	42	19	35	39	38	33	21	12	-	10	Universities
15	31	9	30	24	15	20	9	5	-	-	Colleges of education
2	5	-	4	1	-	-	-	1	2	-	Colleges of engineering
3	7	36	27	8	3	4	3	1	-	1	Colleges of health education
57	28	17	23	16	6	18	23	4	-	31	Other colleges of higher education
657	592	295	789	641	283	540	322	196	253	152	Oslo
398	328	201	490	416	178	327	190	119	224	84	Universities
3	4	1	5	-	1	3	3	1	-	-	Regional colleges
31	50	7	54	35	19	21	28	14	1	10	Colleges of education
2	1	1	5	2	3	4	3	1	-	-	Colleges of engineering
17	47	12	25	14	14	24	17	12	-	9	Colleges of social work
77	46	25	99	72	32	58	19	10	2	6	Colleges of health education
129	116	48	111	102	36	103	62	39	26	43	Other colleges of higher education
30	39	26	28	42	10	20	20	6	3	8	Hedmark
10	24	17	9	14	6	9	13	2	2	6	Regional colleges
19	12	9	11	12	3	7	6	3	1	2	Colleges of education
1	3	-	8	16	1	4	1	1	-	-	Colleges of health education
28	44	27	51	36	62	31	15	6	1	3	Oppland
18	37	14	36	25	47	27	10	6	1	3	Regional colleges
8	2	3	3	4	6	2	2	-	-	-	Colleges of engineering
2	2	6	12	7	8	2	3	-	-	-	Colleges of health education
-	3	4	-	-	1	-	-	-	-	-	Other colleges of higher education
20	23	15	27	15	9	12	9	9	-	5	Buskerud
17	17	5	21	7	8	8	4	7	-	-	Colleges of education
2	4	6	6	7	-	4	4	2	-	2	Colleges of engineering
1	2	3	-	1	1	-	1	-	-	1	Colleges of health education
-	-	1	-	-	-	-	-	-	-	2	Other colleges of higher education
41	19	2	23	13	2	12	15	5	1	2	Vestfold
37	9	1	18	11	1	10	13	-	-	-	Colleges of education
4	7	1	4	2	1	1	-	2	-	1	Colleges of engineering
-	2	-	1	-	-	-	-	-	1	1	Colleges of health education
-	1	-	-	-	-	1	2	3	-	-	Other colleges of higher education
94	73	13	38	28	27	47	19	17	3	10	Telemark
44	44	11	21	22	14	28	10	10	1	8	Regional colleges
44	25	2	17	6	12	13	6	6	1	2	Colleges of education
6	2	-	-	-	-	3	-	-	1	-	Colleges of engineering
-	2	-	-	-	1	1	1	-	-	-	Colleges of health education
-	-	-	-	-	-	2	2	1	-	-	Other colleges of higher education
11	17	9	9	5	2	4	5	5	-	1	Aust-Agder
10	14	7	7	4	2	2	3	5	-	1	Colleges of engineering
1	3	2	2	1	-	2	2	-	-	-	Colleges of health education
136	84	17	42	21	17	24	21	9	1	5	Vest-Agder
63	56	10	31	17	14	13	13	6	-	4	Regional colleges
61	20	6	9	3	2	6	6	3	-	1	Colleges of education
-	-	-	-	-	-	-	-	-	-	-	Colleges of engineering
4	3	-	-	-	1	1	2	-	-	-	Colleges of health education
8	5	1	2	1	-	4	-	-	1	-	Other colleges of higher education

¹ See note 1, page 49.

Tabell 13 (forts.). Studenter etter bostedsfylke, kjønn, skolefylke og skoleslag. 1. oktober 1993¹

Kjønn, skolefylke og skoleslag	Bostedsfylke										
	I alt Total	Øst- fold	Akers- hus	Oslo	Hed- mark	Opp- land	Buske- rud	Vest- fold	Tele- mark	Aust- Agder	Vest- Agder
Rogaland.....	4 377	33	47	54	24	21	32	42	81	53	134
Distriktshøgszkoler....	1 180	8	11	14	4	5	8	9	4	6	22
Pedagogiske høgszkoler.	850	1	3	3	-	-	1	2	3	10	21
Ingeniørhøgszkoler.....	13	-	-	1	-	-	-	-	-	-	-
Sosialhøgszkoler.....	441	10	11	7	6	1	7	8	11	14	30
Helsefaghøgszkoler.....	1 029	3	3	-	5	-	4	8	50	13	52
Andre høgszkoler.....	864	11	19	29	9	15	12	15	13	10	9
Hordaland.....	14 155	165	312	251	135	148	224	218	167	171	295
Universiteter.....	9 305	133	252	212	114	109	187	182	129	144	254
Pedagogiske høgszkoler.	1 834	10	7	4	6	10	10	4	7	6	10
Ingeniørhøgszkoler.....	319	1	6	2	-	4	2	4	1	2	-
Helsefaghøgszkoler.....	1 498	11	14	14	7	9	12	11	11	12	17
Andre høgszkoler.....	1 199	10	33	19	8	16	13	17	19	7	14
Sogn og Fjordane.....	1 422	15	34	24	10	44	53	17	16	13	12
Distriktshøgszkoler....	625	11	26	18	5	24	22	10	14	8	7
Pedagogiske høgszkoler.	523	2	7	6	3	17	29	4	1	4	3
Ingeniørhøgszkoler.....	15	1	-	-	-	-	-	-	-	-	-
Helsefaghøgszkoler.....	259	1	1	-	2	3	2	3	1	1	2
Møre og Romsdal.....	2 702	29	48	51	28	32	38	22	10	17	20
Distriktshøgszkoler....	1 261	17	34	41	22	19	28	16	9	11	13
Pedagogiske høgszkoler.	757	11	10	6	5	8	7	3	1	5	5
Ingeniørhøgszkoler.....	45	-	1	-	1	1	-	-	-	-	-
Helsefaghøgszkoler.....	393	-	-	3	-	2	3	1	-	-	1
Andre høgszkoler.....	246	1	3	1	-	2	-	2	-	1	1
Sør-Trøndelag.....	10 365	186	402	270	289	249	217	190	122	67	99
Universiteter.....	6 542	154	325	223	203	176	168	145	98	56	69
Distriktshøgszkoler....	314	4	12	6	18	12	7	2	4	-	1
Pedagogiske høgszkoler.	1 137	5	22	10	28	16	14	15	7	3	8
Ingeniørhøgszkoler.....	379	5	12	7	7	12	10	6	4	3	11
Sosialhøgszkoler.....	567	4	7	8	8	8	2	9	3	1	4
Helsefaghøgszkoler.....	911	6	12	5	12	12	6	7	3	2	3
Andre høgszkoler.....	515	8	12	11	13	13	10	6	3	2	3
Nord-Trøndelag.....	1 522	10	13	9	22	21	14	10	5	4	6
Distriktshøgszkoler....	390	6	9	4	11	9	10	7	4	4	4
Pedagogiske høgszkoler.	571	2	4	1	9	11	3	2	1	-	1
Ingeniørhøgszkoler.....	39	-	-	1	1	-	-	-	-	-	1
Helsefaghøgszkoler.....	522	2	-	3	1	1	1	1	-	-	-
Nordland.....	2 482	25	32	20	25	20	17	29	8	8	9
Distriktshøgszkoler....	790	13	10	12	10	5	5	13	4	3	4
Pedagogiske høgszkoler.	1 040	7	17	6	13	13	8	10	3	5	5
Ingeniørhøgszkoler.....	146	2	3	2	1	1	3	3	1	-	-
Helsefaghøgszkoler.....	458	3	2	-	1	1	1	3	-	-	-
Andre høgszkoler.....	48	-	-	-	-	-	-	-	-	-	-
Troms.....	4 874	65	120	97	40	46	58	63	33	28	28
Universiteter.....	3 395	62	107	85	34	44	53	49	33	23	27
Distriktshøgszkoler....	196	-	-	-	1	1	1	2	-	1	1
Pedagogiske høgszkoler.	487	1	6	4	1	-	4	6	-	3	-
Ingeniørhøgszkoler.....	2	-	-	-	-	-	-	-	-	-	-
Helsefaghøgszkoler.....	687	1	1	6	1	-	-	4	-	1	-
Andre høgszkoler.....	107	1	6	2	3	1	-	2	-	-	-
Finnmark.....	1 282	12	16	10	10	6	15	5	8	6	9
Distriktshøgszkoler....	400	5	10	6	6	2	9	4	2	3	3
Pedagogiske høgszkoler.	720	7	6	4	4	4	5	1	6	3	6
Helsefaghøgszkoler.....	162	-	-	-	-	-	1	-	-	-	-
Uoppgitt.....	30	1	3	6	-	1	-	3	1	-	2
Militære høgszkoler....	30	1	3	6	-	1	-	3	1	-	2

¹ Se note 1, side 48.

Students by county of residence, sex, college county and type of college. 1 October 1993¹

County of residence

County of residence		Roga-land	Horda-land	Sogn og Fjordane	Møre og Romsdal	Sør-Trøndelag	Nord-Trøndelag	Nord-land	Troms	Finnmark	Utlan-det For-eign coun-tries	Uopp-gitt Un-known	Sex, college county and type of college
3	187	329	30	60	47	13	97	44	32	1	16	Rogaland	
	942	72	7	19	6	3	18	11	5	-	6	Regional colleges	
	765	23	-	7	5	-	3	2	1	-	-	Colleges of education	
	12	-	-	-	-	-	-	-	-	-	-	Colleges of engineering	
	218	77	6	9	3	2	11	5	5	-	-	Colleges of social work	
	785	58	4	12	17	-	4	4	1	-	6	Colleges of health education	
	465	99	13	13	16	8	61	22	20	1	4	Other colleges of higher education	
1	871	7 978	618	850	153	88	185	115	64	30	117	Hordaland	
1	328	4 513	475	707	114	66	138	89	38	14	107	Universities	
	319	1 351	25	40	7	2	5	5	6	-	-	Colleges of education	
	33	228	17	9	3	4	2	1	-	-	-	Colleges of engineering	
	83	1 124	55	57	14	10	20	6	7	2	2	Colleges of health education	
	108	762	46	37	15	6	20	14	13	14	8	Other colleges of higher education	
	45	277	748	74	11	10	6	7	3	-	3	Sogn og Fjordane	
	16	123	296	27	5	5	2	4	-	-	2	Regional colleges	
	26	132	270	9	3	1	1	2	2	-	1	Colleges of education	
	-	3	10	1	-	-	-	-	-	-	-	Colleges of engineering	
	3	19	172	37	3	4	3	1	1	-	-	Colleges of health education	
	53	99	235	1 874	54	29	35	13	8	-	7	Møre og Romsdal	
	32	67	111	732	34	23	29	10	7	-	6	Regional colleges	
	16	26	100	536	7	3	6	1	-	-	1	Colleges of education	
	1	-	8	32	-	-	-	1	-	-	-	Colleges of engineering	
	2	3	5	360	10	2	-	1	-	-	-	Colleges of health education	
	2	3	11	214	3	1	-	-	1	-	-	Other colleges of higher education	
266	299	116	849	4 804	949	651	169	118	20	33	Sør-Trøndelag		
214	209	93	449	2 685	613	445	108	72	12	25	Universities		
4	12	3	31	136	20	31	4	7	-	-	Regional colleges		
18	10	2	102	737	80	43	10	7	-	-	Colleges of education		
8	10	9	44	143	42	29	8	8	-	1	Colleges of engineering		
4	34	1	43	296	65	32	23	12	-	3	Colleges of social work		
10	11	5	150	540	80	43	4	-	-	-	Colleges of health education		
8	13	3	30	267	49	28	12	12	8	4	Other colleges of higher education		
15	11	9	77	190	949	122	23	7	1	4	Nord-Trøndelag		
7	8	8	14	41	187	37	15	2	-	3	Regional colleges		
7	-	-	47	85	361	27	7	3	-	-	Colleges of education		
1	-	-	4	7	19	5	-	-	-	-	Colleges of engineering		
-	3	1	12	57	382	53	1	2	1	1	Colleges of health education		
21	34	12	41	45	80	1 850	140	55	2	9	Nordland		
9	18	6	19	20	19	523	55	32	2	8	Regional colleges		
10	11	3	18	19	53	804	23	11	-	1	Colleges of education		
1	3	-	1	2	-	92	27	4	-	-	Colleges of engineering		
1	2	3	3	2	8	392	31	5	-	-	Colleges of health education		
-	-	-	-	2	-	39	4	3	-	-	Other colleges of higher education		
78	55	26	76	76	69	814	2 641	427	20	14	Troms		
70	38	22	63	63	62	609	1 567	351	20	13	Universities		
2	4	1	3	3	-	43	124	8	-	1	Regional colleges		
4	8	1	4	7	1	39	381	17	-	-	Colleges of education		
-	-	-	-	-	-	-	2	-	-	-	Colleges of engineering		
2	4	1	5	3	5	99	506	48	-	-	Colleges of health education		
-	1	1	1	-	1	24	61	3	-	-	Other colleges of higher education		
3	20	7	9	16	10	92	161	858	4	5	Finnmark		
2	13	5	7	7	7	53	55	198	3	-	Regional colleges		
1	7	2	2	9	3	36	104	504	1	5	Colleges of education		
-	-	-	-	-	-	3	2	156	-	-	Colleges of health education		
-	4	-	-	1	-	4	4	-	-	-	Unknown		
-	4	-	-	1	-	4	4	-	-	-	Military colleges		

¹ See note 1, page 49.

Tabell 14. Studenter etter bostedsfylke, kjønn og alder. 1. oktober 1993¹

Kjønn og alder	Bostedsfylke										
	I alt Total	Øst- fold	Akers- hus	Oslo	Hed- mark	Opp- land	Buske- rud	Vest- fold	Tele- mark	Aust- Agder	Vest- Agder
MENN OG KVINNER.....	172 574	7 782	17 703	24 901	6 327	5 734	7 046	7 127	4 970	3 457	5 465
18 år og under.....	254	7	28	37	7	6	9	8	9	8	16
19 "	8 490	534	953	735	356	292	403	345	261	217	354
20 "	13 781	791	1 326	1 022	592	517	704	658	428	346	553
21 "	17 548	979	1 915	1 390	814	626	873	888	603	440	666
22 "	18 745	969	2 043	1 697	835	705	912	879	638	457	658
23 "	17 218	868	1 848	1 772	668	635	734	755	537	381	561
24 "	15 290	670	1 636	1 975	563	562	641	637	456	330	482
25 "	12 272	464	1 323	1 859	391	410	496	498	329	207	335
26 "	9 508	348	886	1 773	306	255	337	355	238	151	274
27 "	7 582	248	767	1 690	188	180	250	258	192	110	161
28 "	6 027	199	526	1 450	155	138	196	183	125	72	138
29 "	4 862	161	411	1 276	118	112	135	133	118	52	97
30 "	3 985	143	360	1 086	85	106	107	96	92	48	66
31 "	3 292	117	293	888	83	82	98	96	74	38	84
32 "	3 020	97	292	761	65	84	88	100	51	35	86
33 "	2 530	69	246	582	71	56	84	66	56	34	77
34 "	2 452	91	223	531	68	52	66	67	57	38	66
35 " og over.....	25 718	1 027	2 627	4 377	962	916	913	1 105	706	493	791
MENN	79 125	3 669	8 211	11 361	2 709	2 539	3 208	3 316	2 225	1 617	2 514
18 år og under.....	96	2	3	15	2	-	3	3	5	4	7
19 "	3 435	219	395	333	118	127	155	117	104	91	147
20 "	5 487	337	524	429	226	210	288	274	167	131	223
21 "	7 838	463	918	658	334	262	396	407	243	203	267
22 "	8 644	455	979	786	367	303	423	427	275	223	325
23 "	8 322	424	943	831	324	278	314	402	265	199	309
24 "	7 740	343	823	945	291	287	355	345	245	172	247
25 "	6 638	265	758	921	208	239	263	274	182	123	191
26 "	5 038	213	459	847	151	129	188	201	140	82	163
27 "	3 975	134	417	791	94	92	133	158	108	60	88
28 "	3 172	124	258	699	83	80	109	108	66	38	77
29 "	2 453	86	222	609	56	55	67	57	58	31	52
30 "	2 035	67	169	534	43	47	45	59	46	28	36
31 "	1 621	58	159	457	36	32	55	43	33	19	32
32 "	1 448	41	133	362	26	53	39	48	24	21	38
33 "	1 171	37	110	298	29	24	40	25	25	13	35
34 "	1 065	38	93	256	23	22	23	26	21	18	22
35 " og over.....	8 947	363	848	1 590	298	299	312	342	218	161	255
KVINNER	93 449	4 113	9 492	13 540	3 618	3 195	3 838	3 811	2 745	1 840	2 951
18 år og under.....	158	5	25	22	5	6	6	5	4	4	9
19 "	5 055	315	558	402	238	165	248	228	157	126	207
20 "	8 294	454	802	593	366	307	416	384	261	215	330
21 "	9 710	516	997	732	480	364	477	481	360	237	399
22 "	10 101	514	1 064	911	468	402	489	452	363	234	333
23 "	8 896	444	905	941	344	357	420	353	272	182	252
24 "	7 550	327	813	1 030	272	275	286	292	211	158	235
25 "	5 634	199	565	938	183	171	233	224	147	84	144
26 "	4 470	135	427	926	155	126	149	154	98	69	111
27 "	3 607	114	350	899	94	88	117	100	84	50	73
28 "	2 855	75	268	751	72	58	87	75	59	34	61
29 "	2 409	75	189	667	62	57	68	76	60	21	45
30 "	1 950	76	191	552	42	59	62	37	46	20	30
31 "	1 671	59	134	431	47	50	43	53	41	19	52
32 "	1 572	56	159	399	39	31	49	52	27	14	48
33 "	1 359	32	136	284	42	32	44	41	31	21	42
34 "	1 387	53	130	275	45	30	43	41	36	20	44
35 " og over.....	16 771	664	1 779	2 787	664	617	601	763	488	332	536

¹ Studenter kan være registrert på flere utdanninger.

Students by county of residence, sex and age. 1 October 1993¹

County of residence

Roga-land	Horda-land	Sogn og Fjordane	Møre og Romsdal	Sør-Trøndelag	Nord-Trøndelag	Nordland	Troms	Finnmark	Utlandet Foreign countries	Uopp-gitt Un-known	Sex and age
12 237	18 689	4 044	9 299	12 048	4 897	8 998	7 035	3 147	663	1 005	MALES AND FEMALES
30	37	3	9	11	2	19	4	3	-	1	18 years and under
787	993	254	457	479	321	366	273	79	9	22	19 "
1 201	1 532	424	896	853	485	748	461	178	29	37	20 "
1 431	1 785	450	1 203	1 087	554	873	649	242	38	42	21 "
1 526	1 868	487	1 192	1 273	564	990	662	270	54	66	22 "
1 323	1 763	488	1 114	1 190	553	974	637	250	79	88	23 "
1 085	1 570	362	929	1 076	425	864	641	249	52	85	24 "
816	1 407	264	694	913	356	667	513	179	70	81	25 "
598	1 040	205	475	758	217	552	441	173	55	71	26 "
423	864	129	362	594	162	376	367	151	46	64	27 "
330	716	102	256	471	144	303	292	130	40	61	28 "
271	546	110	178	409	93	219	221	114	27	61	29 "
213	451	67	132	321	72	167	202	96	26	49	30 "
197	330	52	97	292	63	139	151	80	13	25	31 "
158	360	49	92	233	55	140	153	66	21	34	32 "
148	308	39	90	198	58	116	105	67	17	43	33 "
154	291	47	102	192	55	114	132	78	14	14	34 "
1 546	2 828	512	1 021	1 698	718	1 371	1 131	742	73	161	35 years and over
5 558	8 532	1 743	4 238	5 731	2 206	4 360	3 222	1 291	316	559	MALES
12	15	-	5	6	1	9	3	1	-	-	18 years and under
316	423	115	177	196	141	122	102	25	2	10	19 "
481	596	157	340	365	174	313	165	62	10	15	20 "
670	807	172	517	460	253	381	277	108	20	22	21 "
704	836	212	535	598	254	472	296	122	23	29	22 "
648	836	222	530	565	272	481	303	108	36	32	23 "
569	723	167	494	537	221	462	330	114	17	53	24 "
439	757	139	398	489	195	389	259	73	34	42	25 "
327	564	111	259	418	111	302	223	86	24	40	26 "
216	457	72	212	327	76	212	198	65	21	44	27 "
180	398	47	137	249	75	169	145	63	20	47	28 "
125	293	55	100	232	44	124	97	41	12	37	29 "
103	238	35	77	188	37	84	114	42	13	30	30 "
88	167	24	32	153	25	74	77	37	8	12	31 "
70	170	19	45	117	17	70	83	33	17	22	32 "
56	145	16	29	97	25	60	44	25	10	28	33 "
69	130	20	40	93	17	50	61	27	11	5	34 "
485	977	160	311	641	268	586	445	259	38	91	35 years and over
6 679	10 157	2 301	5 061	6 317	2 691	4 638	3 813	1 856	347	446	FEMALES
18	22	3	4	5	1	10	1	2	-	1	18 years and under
471	570	139	280	283	180	244	171	54	7	12	19 "
720	936	267	556	488	311	435	296	116	19	22	20 "
761	978	278	686	627	301	492	372	134	18	20	21 "
822	1 032	275	657	675	310	518	366	148	31	37	22 "
675	927	266	584	625	281	493	334	142	43	56	23 "
516	847	195	435	539	204	402	311	135	35	32	24 "
377	650	125	296	424	161	278	254	106	36	39	25 "
271	476	94	216	340	106	250	218	87	31	31	26 "
207	407	57	150	267	86	164	169	86	25	20	27 "
150	318	55	119	222	69	134	147	67	20	14	28 "
146	253	55	78	177	49	95	124	73	15	24	29 "
110	213	32	55	133	35	83	88	54	13	19	30 "
109	163	28	65	139	38	65	74	43	5	13	31 "
88	190	30	47	116	38	70	70	33	4	12	32 "
92	163	23	61	101	33	56	61	42	7	15	33 "
85	161	27	62	99	38	64	71	51	3	9	34 "
1 061	1 851	352	710	1 057	450	785	686	483	35	70	35 years and over

¹ Students can be registered at more than one education at the same time.

Tabell 15. Studenter etter heltid/deltid, kjønn, skoleslag, eierform og lærested. 1. oktober 1991-1993¹
 Students by full-time/part-time, sex, type of college, ownership and educational institution.
 1 October 1991-1993¹

Skoleslag, eierform og lærested Type of college, ownership and educational institution	I alt Total			Heltid Full-time			Deltid Part-time		
	1991	1992	1993	1991	1992	1993	1991	1992	1993
Menn og Kvinner Males and Females	148 865	162 168	172 574	116 987	128 858	136 808	31 878	33 310	35 766
UNIVERSITETER I ALT UNIVERSITIES, TOTAL	62 249	73 778	77 951	56 785	61 332	64 539	11 464	12 446	13 412
Stat State	67 666	73 150	77 252	56 202	60 704	63 840	11 464	12 446	13 412
Universitetet i Oslo University of Oslo	31 094	33 598	34 628	23 605	25 608	26 327	7 489	7 990	8 301
Universitetet i Bergen University of Bergen	13 498	14 690	15 537	11 400	12 358	12 825	2 098	2 332	2 712
Universitetet i Trondheim University of Trondheim	13 702	14 644	15 522	12 486	13 355	14 192	1 216	1 289	1 330
Den allmennvitenskapelige høgskolen College of Arts and Science	6 436	7 221	7 923	5 221	5 932	6 596	1 215	1 289	1 327
Norges tekniske høyskole The Norwegian institute of Technology	7 121	7 277	7 387	7 120	7 277	7 384	1	-	3
Det medisinske fakultetet Faculty of Medicine	145	146	212	145	146	212	-	-	-
Universitetet i Tromsø University of Tromsø	4 850	5 296	6 276	4 244	4 484	5 208	606	812	1 068
Av dette Of which									
Norges fiskerihøyskole Norwegian College of Fishery Science	364	378	420	319	292	341	45	86	79
Norges Handelshøyskole Norwegian School of Economics and Business Administration	2 000	2 158	2 294	1 945	2 136	2 294	55	22	-
Norges Landbrukshøyskole Norwegian College of Agriculture	1 352	1 528	1 627	1 352	1 527	1 626	-	1	1
Andre vitenskapelige høgskoler	1 170	1 236	1 368	1 170	1 236	1 368	-	-	-
Privat Private	583	628	699	583	628	699	-	-	-
Menighetsfakultetet Free Faculty of Theology	583	628	699	583	628	699	-	-	-
HØGSKOLER I ALT COLLEGES AND HIGHER EDUCATION, TOTAL .	80 616	88 390	94 623	60 202	67 526	72 269	20 414	20 864	22 354
Distriktshøgskoler Regional colleges	14 031	17 159	19 851	12 307	14 985	17 151	1 724	2 174	2 700
Stat State	13 742	16 880	19 597	12 041	14 732	16 902	1 701	2 148	2 695
Fylke/kommune County/municipality	289	279	254	266	253	249	23	26	5
Pedagogiske høyskoler Colleges of education	18 426	20 882	22 688	12 034	14 154	14 860	6 392	6 728	7 828
Stat	17 895	20 322	22 021	11 579	13 701	14 386	6 316	6 621	7 635
Privat	531	560	667	455	453	474	76	107	193
Ingeniørhøgskoler Colleges of engineering	10 971	11 610	12 092	9 997	10 370	10 725	974	1 240	1 367
Stat	9 202	10 030	10 848	8 449	9 070	9 663	753	960	1 185
Fylke/kommune	80	-	-	77	-	-	3	-	-
Privat	1 689	1 580	1 244	1 471	1 300	1 062	218	280	182
Sosialhøgskoler Colleges of social work	1 554	2 075	2 712	1 303	1 603	2 330	251	472	382
Stat	1 393	1 907	2 513	1 144	1 437	2 168	249	470	345
Privat	161	168	199	159	166	162	2	2	37
Helsefaghøgskoler Colleges of health education	10 867	12 157	13 527	9 982	10 795	11 510	885	1 362	2 017
Stat	9 748	10 842	12 129	9 013	9 660	10 322	735	1 182	1 807
Privat	1 119	1 315	1 398	969	1 135	1 188	150	180	210
Militære høyskoler Military colleges	791	794	717	765	784	713	26	10	4
Stat	791	794	717	765	784	713	26	10	4
Andre høyskoler Other col- leges of higher education ...	23 976	23 713	23 036	13 814	14 835	14 980	10 162	8 878	8 056
Stat	4 238	4 629	5 645	3 551	4 018	4 661	687	611	984
Privat	19 738	19 084	17 391	10 263	10 817	10 319	9 475	8 267	7 072
Av dette									
Handelshøgskolen B.I. Norwegian School of Management	5 036	5 043	11 475	3 046	3 081	5 612	1 990	1 962	5 863

¹ Studenter kan være registrert på flere utdanninger.

¹ Students can be registered at more than one education at the same time.

Tabell 15 (forts.). Studenter etter heltid/deltid, kjønn, skoleslag, eierform og lærested.
1. oktober 1991-1993¹ Students by full-time/part-time, sex, type of college,
ownership and educational institution. 1 October 1991-1993¹

Skoleslag, eierform og lærested Type of college, ownership and educational institution	I alt Total			Heltid Full-time			Deltid Part-time		
	1991	1992	1993	1991	1992	1993	1991	1992	1993
Menn Males	68 800	74 748	79 125	54 336	59 790	63 674	14 464	14 958	15 451
UNIVERSITETER I ALT UNIVERSITIES, TOTAL	32 674	35 116	37 144	27 508	29 543	31 117	5 166	5 573	6 027
Stat State	32 367	34 797	36 790	27 201	29 224	30 763	5 166	5 573	6 027
Universitetet i Oslo University of Oslo	13 418	14 432	14 875	10 112	10 906	11 226	3 306	3 526	3 649
Universitetet i Bergen University of Bergen	6 026	6 552	6 992	5 049	5 502	5 687	977	1 050	1 305
Universitetet i Trondheim University of Trondheim	8 097	8 537	8 980	7 560	7 942	8 419	537	595	561
Den allmennvitenskapelige høgskolen College of Arts and Science	2 594	2 910	3 197	2 058	2 315	2 639	536	595	558
Norges tekniske høyskole The Norwegian institute of Technology	5 445	5 560	5 691	5 444	5 560	5 688	1	-	3
Det medisinske fakultetet Faculty of Medicine	58	67	92	58	67	92	-	-	-
Universitetet i Tromsø University of Tromsø	2 301	2 470	2 881	1 995	2 086	2 370	306	384	511
Av dette									
Norges fiskerihøgskole Norwegian College of Fishery Science	241	245	274	213	186	221	28	59	53
Norges Handelshøgskole Norwegian School of Economics and Business Administration	1 293	1 422	1 534	1 253	1 405	1 534	40	17	-
Norges Landbrukshøgskole Norwegian College of Agriculture	696	812	884	696	811	883	-	1	1
Andre vitenskapelige høgskoler	536	572	644	536	572	644	-	-	-
Privat Private	307	319	354	307	319	354	-	-	-
Menighetsfakultetet Free Faculty of Theology	307	319	354	307	319	354	-	-	-
HØGSKOLER I ALT COLLEGES AND HIGHER EDUCATION, TOTAL .	36 126	39 632	41 981	26 828	30 247	32 557	9 298	9 385	9 424
Distriktshøgskoler Regional colleges	6 769	8 288	9 659	6 077	7 356	8 524	692	932	1 135
Stat State	6 660	8 186	9 559	5 980	7 267	8 425	680	919	1 134
Fylke/kommune County/municipality	109	102	100	97	89	99	12	13	1
Pedagogiske høyskoler Colleges of education	4 787	5 809	6 400	2 778	3 643	4 043	2 009	2 166	2 357
Stat	4 754	5 761	6 344	2 748	3 601	3 998	2 006	2 160	2 346
Privat	33	48	56	30	42	45	3	6	11
Ingeniørhøgskoler Colleges of engineering	8 793	9 281	9 752	7 976	8 286	8 625	817	995	1 127
Stat	7 252	7 922	8 669	6 635	7 144	7 695	617	778	974
Fylke/kommune	65	-	-	64	-	-	1	-	-
Privat	1 476	1 359	1 083	1 277	1 142	930	199	217	153
Sosialhøgskoler Colleges of social work	345	486	639	272	361	551	73	125	88
Stat	302	442	589	231	319	511	71	123	78
Privat	43	44	50	41	42	40	2	2	10
Helsefaghøgskoler Colleges of health education	1 366	1 651	1 853	1 242	1 455	1 612	124	196	241
Stat	1 269	1 520	1 703	1 152	1 337	1 475	117	183	228
Privat	97	131	150	90	118	137	7	13	13
Militære høyskoler Military colleges	741	748	687	716	739	684	25	9	3
Stat	741	748	687	716	739	684	25	9	3
Andre høyskoler Other col- leges of higher education ...	13 325	13 369	12 991	7 767	8 407	8 518	5 558	4 962	4 473
Stat	1 960	2 209	2 891	1 655	1 940	2 419	305	269	472
Privat	11 365	11 160	10 100	6 112	6 467	6 099	5 253	4 693	4 001
Av dette									
Handelshøgskolen B.I. Norwegian School of Management	3 172	3 269	7 104	1 977	2 048	3 573	1 195	1 221	3 531

¹ Se note 1, side 62.¹ See note 1, page 62.

Tabell 15 (forts.). Studenter etter heltid/deltid, kjønn, skoleslag, eierform og lærested.
 1. oktober 1991-1993¹ Students by full-time/part-time, sex, type of college,
 ownership and educational institution. 1 October 1991-1993¹

Skoleslag, eierform og lærested Type of college, ownership and educational institution	I alt Total			Heltid Full-time			Deltid Part-time		
	1991	1992	1993	1991	1992	1993	1991	1992	1993
Kvinner Females	80 065	87 420	93 449	62 651	69 068	73 134	17 414	18 352	20 315
UNIVERSITETER I ALT UNIVERSITIES, TOTAL	35 575	38 662	40 807	29 277	31 789	33 422	6 298	6 873	7 385
Stat State	35 299	38 353	40 462	29 001	31 480	33 077	6 298	6 873	7 385
Universitetet i Oslo University of Oslo	17 676	19 166	19 753	13 493	14 702	15 101	4 183	4 464	4 652
Universitetet i Bergen University of Bergen	7 472	8 138	8 545	6 351	6 856	7 138	1 121	1 282	1 407
Universitetet i Trondheim University of Trondheim	5 605	6 107	6 542	4 926	5 413	5 773	679	694	769
Den allmennvitenskapelige høgskolen College of Arts and Science	3 842	4 311	4 726	3 136	3 617	3 957	679	694	769
Norges tekniske høgskole The Norwegian institute of Technology	1 676	1 717	1 696	1 676	1 717	1 696	-	-	-
Det medisinske fakultetet Faculty of Medicine	87	79	120	87	79	120	-	-	-
Universitetet i Tromsø University of Tromsø	2 549	2 826	3 395	2 249	2 398	2 838	300	428	557
Av dette Norges fiskerihøgskole Norwegian College of Fishery Science	123	133	146	106	106	120	17	27	26
Norges Handelshøgskole Norwegian School of Economics and Business Administration	707	736	760	692	731	760	15	5	-
Norges Landbrukshøgskole Norwegian College of Agriculture	656	716	743	656	716	743	-	-	-
Andre vitenskapelige høgskoler	634	664	724	634	664	724	-	-	-
Privat Private	276	309	345	276	309	345	-	-	-
Menighetsfakultetet Free Faculty of Theology	276	309	345	276	309	345	-	-	-
HØGSKOLER I ALT COLLEGES AND HIGHER EDUCATION, TOTAL ..	44 490	48 758	52 642	33 374	37 279	39 712	11 116	11 479	12 930
Distriktshøgskoler Regional colleges	7 262	8 871	10 192	6 230	7 629	8 627	1 032	1 242	1 565
Stat State	7 082	8 694	10 038	6 061	7 465	8 477	1 021	1 229	1 561
Fylke/kommune County/municipality	180	177	154	169	164	150	11	13	4
Pedagogiske høgskoler Colleges of education	13 639	15 073	16 288	9 256	10 511	10 817	4 383	4 562	5 471
Stat	13 141	14 561	15 677	8 831	10 100	10 388	4 310	4 461	5 289
Privat	498	512	611	425	411	429	73	101	182
Ingeniørhøgskoler Colleges of engineering	2 178	2 329	2 340	2 021	2 084	2 100	157	245	240
Stat	1 950	2 108	2 179	1 814	1 926	1 968	136	182	211
Fylke/kommune	15	-	-	13	-	-	2	-	-
Privat	213	221	161	194	158	132	19	63	29
Sosialhøgskoler Colleges of social work	1 209	1 589	2 073	1 031	1 242	1 779	178	347	294
Stat	1 091	1 465	1 924	913	1 118	1 657	178	347	267
Privat	118	124	149	118	124	122	-	-	27
Helsefaghøgskoler Colleges of health education	9 501	10 506	11 674	8 740	9 340	9 898	761	1 166	1 776
Stat	8 479	9 322	10 426	7 861	8 323	8 847	618	999	1 579
Privat	1 022	1 184	1 248	879	1 017	1 051	143	167	197
Militære høgskoler Military colleges	50	46	30	49	45	29	1	1	1
Stat	50	46	30	49	45	29	1	1	1
Andre høgskoler Other col- leges of higher education ...	10 651	10 344	10 045	6 047	6 428	6 462	4 604	3 916	3 583
Stat	2 278	2 420	2 754	1 896	2 078	2 242	382	342	512
Privat	8 373	7 924	7 291	4 151	4 350	4 220	4 222	3 574	3 071
Av dette Handelshøgskolen B.I. Norwegian School of Management	1 864	1 774	4 371	1 069	1 033	2 039	795	741	2 332

¹ Se note 1, side 62.

¹ See note 1, page 62.

Tabell 16. Studenter etter alder og fødeland. 1. oktober 1993¹ Students by age and country of birth. 1 October 1993¹

Fødeland of birth	Country	I alt Total	Alder Age							
			-19	20	21	22	23	24	25-29	30-
I ALT	TOTAL	172 574	8 744	13 781	17 548	18 745	17 218	15 290	40 251	40 997
Europa i alt	Europe, total	165 461	8 585	13 457	17 197	18 373	16 792	14 868	37 860	38 329
Av dette	Of which									
Norge	Norway	161 339	8 488	13 326	17 020	18 181	16 573	14 601	36 670	36 480
Danmark	Denmark	758	19	28	34	36	43	40	192	366
Finland	Finland	165	5	-	9	6	6	13	35	91
Island	Iceland	198	3	4	5	11	4	9	63	99
Sverige	Sweden	832	14	25	27	39	41	53	292	341
Nederland	Netherlands	134	3	2	4	5	9	11	25	75
Polen	Poland	238	11	10	16	12	13	9	71	96
Storbritania og Nord-Irland	United Kingdom	480	18	19	23	22	27	33	130	208
Tyrkia	Turkey	114	6	2	7	10	7	13	25	44
Tyskland	Germany	433	2	12	19	18	26	36	137	183
Afrika i alt	Africa, total	1 150	9	13	27	28	33	43	425	572
Av dette										
Etiopia	Ethiopia	179	3	3	11	7	12	14	68	61
Ghana	Ghana	312	1	2	-	2	4	6	133	164
Asia i alt	Asia, total	3 469	112	211	208	209	202	188	1 129	1 210
Av dette										
Sri Lanka	Sri Lanka	426	-	2	1	5	9	22	203	184
India	India	236	5	18	10	11	12	10	78	92
Iran	Iran	1 000	8	22	15	22	29	35	411	458
Kina	China	264	2	1	5	12	20	17	93	114
Sør-Korea	The Republic of Korea	417	51	100	86	58	48	21	37	16
Pakistan	Pakistan	259	8	13	21	30	17	21	68	81
Vietnam	Viet Nam	446	26	42	61	46	52	45	117	57
Nord-Amerika i alt	North America, total	892	10	24	38	24	51	70	304	371
Av dette										
Canada	Canada	109	-	3	6	4	4	7	44	41
USA	USA	732	9	18	29	19	43	59	248	307
Sør-Amerika i alt	South America, total	300	5	20	14	15	11	12	76	147
Oceania i alt	Oceania, total	37	-	1	-	-	-	1	16	19
Uoppgitt	Unknown	1 265	23	55	64	96	129	108	441	349

¹ Studenter kan være registrert på flere utdanninger.¹ Students can be registered at more than one education at the same time.

Tabell 17. Studenter etter skoleslag og fødeland. 1. oktober 1993¹ Students by type of college and country of birth. 1 October 1993¹

Fødeland Country of birth	Skoleslag Type of college									
	I alt Total	Uni- versi- teter Uni- versi- ties	Dist- rikts- høg- skoler Regio- nal col- leges	Pedago- giske høg- skoler Col- leges of educa- tion	Inge- niør- høg- skoler Col- leges of engi- neer- ing	Sosial- høg- skoler Col- leges of social work	Helse- fag- høg- skoler Col- leges of health educa- tion	Mili- tære høg- skoler Milli- tary col- leges	Andre høg- skoler Other colle- ges of higher educa- tion	
I ALT TOTAL	172 574	77 951	19 851	22 688	12 092	2 712	13 527	717	23 036	
Europa i alt Europe, total ...	165 461	73 866	19 288	22 354	11 204	2 643	13 164	707	22 235	
Av dette Of which										
Norge Norway	161 339	71 465	18 962	21 988	11 052	2 568	12 895	701	21 708	
Danmark Denmark	758	355	80	79	31	18	68	1	126	
Finland Finland	165	82	15	23	7	-	21	-	17	
Island Iceland	198	133	16	9	1	4	9	1	25	
Sverige Sweden	832	434	64	79	42	23	66	1	123	
Nederland Netherlands	134	76	12	16	2	7	9	-	12	
Polen Poland	238	155	22	13	14	1	11	-	22	
Storbritania og Nord-Irland United kingdom	480	307	29	41	13	8	30	1	51	
Tyrkia Turkey	114	76	10	9	7	2	1	-	9	
Tyskland Germany	433	285	28	39	10	5	18	1	47	
Afrika i alt Africa, total ...	1 150	667	105	21	155	12	40	1	149	
Av dette										
Etiopia Ethiopia	179	93	20	1	36	1	5	1	22	
Ghana Ghana	312	245	10	-	10	2	7	-	38	
Asia i alt Asia, total	3 469	1 948	253	160	597	23	220	-	268	
Av dette										
Sri Lanka Sri Lanka	426	226	33	5	117	1	31	-	13	
India India	236	139	12	10	19	3	15	-	38	
Iran Iran	1 000	495	83	37	267	4	80	-	34	
Kina China	264	219	12	3	5	-	2	-	23	
Sør-Korea The Republic of Korea	417	229	50	50	17	6	23	-	42	
Pakistan Pakistan	259	145	13	18	34	3	6	-	40	
Vietnam Viet Nam	446	229	33	15	99	4	29	-	37	
Nord-Amerika i alt North America, total	892	554	63	83	25	9	58	3	97	
Av dette										
Canada Canada	109	74	5	8	6	-	4	1	11	
USA USA	732	447	57	74	16	7	47	2	82	
Sør-Amerika i alt South America, total	300	155	33	26	31	9	19	-	27	
Oceania i alt Oceania, total .	37	22	3	3	2	-	2	-	5	
Uoppgitt Unknown	1 265	739	106	41	78	16	24	6	255	

¹ Studenter kan være registrert på flere utdanninger.¹ Students can be registered at more than one education at the same time.

Tabell 18. Nye studenter etter kjønn, skoleslag og alder. 1991-1993¹
 New students by sex, type of college and age. 1991-1993¹

Alder Age	I alt Total			Menn Males			Kvinner Females		
	1991	1992	1993	1991	1992	1993	1991	1992	1993
I ALT TOTAL	34 438	37 589	37 066	15 362	16 915	16 318	19 076	20 674	20 748
Universiteter Universities	12 953	13 495	13 563	5 770	6 025	5 853	7 183	7 470	7 710
19 år og under 19 years and under.	4 590	4 755	4 610	1 970	2 058	1 819	2 620	2 697	2 791
20 "	2 911	3 186	3 257	1 022	1 101	1 234	1 889	2 085	2 023
21 "	1 525	1 647	1 684	825	906	889	700	741	795
22 "	784	806	838	447	438	445	337	368	393
23 "	482	409	471	263	226	231	219	183	240
24 "	329	327	330	171	191	158	158	136	172
25 "	282	258	306	140	131	170	142	127	136
26 "	234	249	245	121	137	125	113	112	120
27 "	199	195	208	104	104	105	95	91	103
28 "	152	164	149	73	79	79	79	85	70
29 "	136	137	146	76	79	72	60	58	74
30 år og over 30 years and over .	1 329	1 362	1 319	558	575	526	771	787	793
Distriktshøgskoler Regional colleges ...	4 429	5 489	5 698	2 000	2 492	2 681	2 429	2 997	3 017
19 år og under 19 years and under.	1 164	1 222	1 159	478	488	452	686	734	707
20 "	760	1 007	1 123	228	321	411	532	686	712
21 "	575	780	815	322	418	456	253	362	359
22 "	348	455	521	214	273	323	134	182	198
23 "	250	300	339	144	180	197	106	120	142
24 "	167	216	203	105	129	124	62	87	79
25 "	126	145	177	71	73	101	55	72	76
26 "	102	132	121	66	77	74	36	55	47
27 "	71	102	86	38	62	42	33	40	44
28 "	60	87	95	34	47	58	26	40	37
29 "	53	69	69	27	41	34	26	28	35
30 år og over 30 years and over .	753	974	990	273	383	409	480	591	581
Pedagogiske høyskoler Colleges of education	5 003	5 383	5 465	1 552	1 699	1 573	3 451	3 684	3 892
19 år og under 19 years and under.	561	534	547	109	111	88	452	423	459
20 "	762	641	649	105	116	113	657	525	536
21 "	652	615	698	202	156	208	450	459	490
22 "	456	513	548	170	179	170	286	334	378
23 "	243	394	393	83	146	126	160	248	267
24 "	192	241	229	56	86	69	136	155	160
25 "	134	168	151	43	57	44	91	111	107
26 "	118	129	151	34	40	50	84	89	101
27 "	94	119	139	38	44	45	56	75	94
28 "	81	113	114	37	31	41	44	82	73
29 "	69	82	99	27	29	23	42	53	76
30 år og over 30 years and over .	1 641	1 834	1 747	648	704	596	993	1 130	1 151
Ingeniørhøgskoler Colleges of engineering	2 748	3 394	3 260	2 198	2 758	2 667	550	636	593
19 år og under 19 years and under.	807	709	625	614	562	476	193	147	149
20 "	390	549	543	254	390	412	136	159	131
21 "	365	499	479	304	412	376	61	87	103
22 "	286	349	387	251	314	330	35	35	57
23 "	200	300	248	171	256	216	29	44	32
24 "	164	243	222	142	212	197	22	31	25
25 "	128	170	167	111	143	146	17	27	21
26 "	80	104	115	74	91	107	6	13	8
27 "	65	101	86	60	91	76	5	10	10
28 "	46	68	72	40	61	64	6	7	8
29 "	32	57	41	28	51	36	4	6	5
30 år og over 30 years and over .	185	245	275	149	175	231	36	70	44

¹ Studentene er kun registrert på en utdanning.¹ Each student is counted only once (registered at only one education).

Tabell 18 (forts.). Nye studenter etter kjønn, skoleslag og alder. 1991-1993¹
New students by sex, type of college and age. 1991-1993¹

Alder Age	I alt Total			Menn Males			Kvinner Females		
	1991	1992	1993	1991	1992	1993	1991	1992	1993
Sosialhøgskoler Col- leges of social work	335	568	585	76	117	130	259	451	455
19 år og under 19 years and under.									
20 "	7	18	16	2	3	-	5	15	16
21 "	9	38	29	1	3	2	8	35	27
22 "	19	54	25	1	4	1	18	50	24
23 "	18	32	24	1	7	9	17	25	15
24 "	13	39	34	3	7	6	10	32	28
25 "	18	26	20	3	5	7	15	21	13
26 "	18	13	10	8	6	1	10	7	9
27 "	13	20	15	4	7	7	9	13	8
28 "	14	20	14	4	8	2	10	12	12
29 "	6	14	15	1	4	5	5	10	10
30 år og over 30 years and over .	11	17	18	5	4	6	6	13	12
189	277	365	43	59	84	146	218	281	
Helsefaghøgskoler Colleges of health education	2 921	3 368	3 130	346	414	379	2 575	2 954	2 751
19 år og under 19 years and under.									
20 "	51	246	385	4	9	16	47	237	369
21 "	208	279	310	6	10	22	202	269	288
22 "	397	277	197	40	30	22	357	247	175
23 "	350	245	209	52	40	28	298	205	181
24 "	244	258	239	55	43	48	189	215	191
25 "	148	162	145	26	40	26	122	122	119
26 "	106	118	93	13	23	23	93	95	70
27 "	101	129	95	18	26	19	83	103	76
28 "	97	137	81	22	27	19	75	110	62
29 "	71	106	63	12	17	18	59	89	45
30 år og over 30 years and over .	85	89	72	14	15	12	71	74	60
1 063	1 322	1 241	84	134	126	979	1 188	1 115	
Militære høgschooler Military colleges ...	149	303	212	142	292	200	7	11	12
19 år og under 19 years and under.									
20 "	-	6	-	-	5	-	-	1	-
21 "	-	30	13	-	28	13	-	2	-
22 "	15	74	38	14	73	35	1	1	3
23 "	22	52	37	22	51	36	-	1	1
24 "	16	30	17	15	28	16	1	2	1
25 "	7	16	12	7	14	12	-	2	-
26 "	4	15	11	4	14	11	-	1	-
27 "	11	3	7	11	3	6	-	-	1
28 "	3	5	5	2	5	5	1	-	-
29 "	4	2	2	4	2	2	-	-	-
30 år og over 30 years and over .	1	3	2	1	3	2	-	-	-
66	67	68	62	66	62	4	1	6	
Andre høgschooler Other colleges of higher education	5 900	5 589	5 153	3 278	3 118	2 835	2 622	2 471	2 318
19 år og under 19 years and under.									
20 "	1 239	1 017	877	661	526	429	578	491	448
21 "	853	882	844	371	410	414	482	472	430
22 "	780	890	826	524	554	535	256	336	291
23 "	545	606	490	356	396	315	189	210	175
24 "	382	459	326	212	283	188	170	176	138
25 "	273	340	243	153	207	133	120	133	110
26 "	254	232	249	149	132	133	105	100	116
27 "	189	175	195	107	100	108	82	75	87
28 "	165	135	139	101	80	80	64	55	59
29 "	139	104	134	85	60	84	54	44	50
30 år og over 30 years and over .	100	81	91	65	42	58	35	39	33
981	668	739	494	328	358	487	340	381	

¹ Se note 1, side 67.¹ See note 1, page 67.

Tabell 19. Nye studenter etter kjønn, utdanningens art og skoleslag. 1991-1993¹
 New students by sex, type of education and type of college. 1991-1993¹

Skoleslag og utdanningens art Type of college and type of education	I alt Total			Menn Males			Kvinner Females		
	1991	1992	1993	1991	1992	1993	1991	1992	1993
I ALT TOTAL.....	34 438	37 589	37 066	15 362	16 915	16 318	19 076	20 674	20 748
UNIVERSITETER UNIVERSITIES	12 953	13 495	13 563	5 770	6 025	5 853	7 183	7 470	7 710
Humaniora og estetikk Humanities, religion and applied arts programmes....	2 054	1 941	1 903	765	708	683	1 289	1 233	1 220
Av dette Of which									
Enkeltfag.....	710	749	760	244	238	236	466	511	524
Norsk for utenlandske studenter.....	181	167	204	88	84	103	93	83	101
Cand.mag.-utdanning.....	777	671	617	260	218	204	517	453	413
Cand.philol.-utdanning...	251	249	240	104	104	106	147	145	134
Mag.art.-utdanning.....	29	8	12	19	8	6	10	-	6
Dr.art.-utdanning.....	3	11	5	2	7	1	1	4	4
Kateketseminar.....	1	-	-	-	-	-	1	-	-
Cand.theol.-utdanning....	39	31	16	15	15	3	24	16	13
Praktisk-teologisk seminar.....	2	-	1	1	-	1	1	-	-
Musikerutdanning.....	59	53	45	30	32	20	29	21	25
Cand.musicae.-utdanning..	1	1	2	1	1	2	-	-	-
Undervisning Teacher training programmes	236	297	319	101	113	105	135	184	214
Av dette									
Enkeltfag.....	141	115	153	40	45	46	101	70	107
Cand.paed.-utdanning....	6	5	8	2	2	2	4	3	6
Dr.scient.-utdanning	-	3	-	-	1	-	-	2	-
Spesialpedagogikk	-	48	25	-	6	2	-	42	23
Pedagogisk seminar.....	59	43	40	41	23	19	18	20	21
Pedagogisk tilleggsut- danning, NLH.....	1	-	-	1	-	-	-	-	-
Pedagogisk tilleggsut- danning, NTH.....	1	1	-	1	1	-	-	-	-
Kroppsovingslærer- utdanning.....	1	24	30	1	12	13	-	12	17
Idrettskandidatstudiet...	3	12	14	2	8	10	1	4	4
Nordisk Husholdshøgskole, ernæringslinjen.....	8	17	12	1	2	1	7	15	11
Nautikkutdanning, NTH....	-	-	1	-	-	1	-	-	-
Landbruksfag.....	9	13	3	8	10	2	1	3	1
Administrasjon, økonomi, samfunnsvitenskap og jus Business administration, social and behavioural science and law pro- grammes.....	2 763	3 020	2 662	1 277	1 350	1 189	1 486	1 670	1 473
Av dette									
Enkeltfag.....	449	525	645	154	176	204	295	349	441
Cand.mag.-utdanning.....	567	644	506	262	275	219	305	369	287
Cand.polit.-utdanning....	243	227	214	127	117	112	116	110	102
Mag.art.-utdanning.....	2	3	1	2	3	1	-	-	-
Siviløkonomutdanning....	150	164	175	92	121	124	58	43	51
Høyere avdeling ved NHH..	4	5	3	2	3	3	2	2	-
Høyere revisorutdanning..	13	6	8	7	5	3	6	1	5
Examen.oecon.-utdanning..	15	-	3	10	-	2	5	-	1
Cand.oecon.-utdanning....	57	24	15	38	19	12	19	5	3
Cand.psychol.-utdanning..	242	374	278	79	106	82	163	268	196
Cand.sociol.-utdanning...	21	13	13	4	5	5	17	8	8
Cand.socion.-utdanning...	-	6	2	-	1	-	-	5	2
Cand.jur.-utdanning.....	967	984	762	478	486	397	489	498	365
Master of international business program.....	13	12	19	8	9	12	5	3	7
Helseadministrasjon.....	13	18	12	10	13	10	3	5	2

¹ Studentene er kun registrert på en utdanning.

¹ Each student is counted only once (registered at only one education).

Tabell 19 (forts.). Nye studenter etter kjønn, utdanningens art og skoleslag. 1991-1993¹
 New students by sex, type of education and type of college. 1991-1993¹

Skoleslag og utdanningens art Type of college and type of education	I alt Total			Menn Males			Kvinner Females		
	1991	1992	1993	1991	1992	1993	1991	1992	1993
Naturvitenskap og teknikk Natural science, mathema- tics and engineering pro- grammes.....	2 532	2 328	2 320	1 630	1 539	1 540	902	789	780
Av dette									
Enkeltfag.....	296	366	436	148	192	220	148	174	216
Cand.mag.-utdanning.....	478	402	353	265	226	218	213	176	135
Cand.scient.-utdanning...	569	407	398	369	255	255	200	152	143
Dr.scient.-utdanning.....	10	14	16	5	12	10	5	2	6
Dr.ing.-studiet.....	38	17	21	32	13	18	6	4	3
Sivilingeniørutdanning...	1 008	989	959	757	773	742	251	216	217
Arkitektutdanning.....	79	69	66	28	33	40	51	36	26
Naturforvaltnings- kandidatutdanning.....	22	20	21	14	11	13	8	9	8
Meieriingeniørutdanning..	16	18	24	2	4	5	14	14	19
Jordskifte kandidatut- danning.....	11	12	13	8	10	10	3	2	3
Helsevern Medical and para-medical programmes....	384	394	364	164	197	149	220	197	215
Av dette									
Enkeltfagsutdanning.....	28	27	26	5	7	8	23	20	18
Cand.med.-utdanning.....	134	128	133	73	71	60	61	57	73
Tilleggsutdanning for utenlandsmedisinere.....	66	78	70	35	57	34	31	21	36
Cand.nursol.-utdanning...	22	9	10	4	-	2	18	9	8
Cand.odont.-utdanning....	43	37	48	18	20	23	25	17	25
Cand.pharm.-utdanning....	39	41	20	9	13	6	30	28	14
Cand.med.vet.-utdanning..	37	41	36	12	10	9	25	31	27
Tilleggsutdanning for utenlandsveterinærer.....	10	10	1	4	6	-	6	4	1
Folkehelsevitenskap, kandidatstudiet.....	5	3	3	4	1	2	1	2	1
Jordbruk, skogbruk og fiske Agriculture, forestry and fishery programmes	186	158	175	99	85	89	87	73	86
Av dette									
Sivilagronomutdanning....	98	86	78	47	44	36	51	42	42
Hagebrukskandidatstudiet.	19	13	15	7	7	6	12	6	9
Hagearkitektutdanning....	14	20	18	5	7	6	9	13	12
Forstkandidatstudiet.....	19	25	17	17	20	14	2	5	3
Fiskerikandidatstudiet...	31	12	25	22	6	17	9	6	8
Uspesifisert fagfelt Unspecified field of study.	4 798	5 357	5 820	1 734	2 033	2 098	3 064	3 324	3 722
Forberedende prøver.....	3 168	4 085	4 921	1 160	1 527	1 774	2 008	2 558	3 147
Enkeltfag.....	1 569	1 209	849	548	473	302	1 021	736	547
Cand.mag.-utdanning.....	6	21	10	3	10	4	3	11	6
Interfakultær Cand.mag.- utdanning.....	55	42	40	23	23	18	32	19	22
DISTRIKTSHØYSKOLER REGIO- NAL COLLEGES	4 429	5 489	5 698	2 000	2 492	2 681	2 429	2 997	3 017
Humaniora og estetikk	964	1 436	1 392	315	495	472	649	941	920
Undervisning	53	62	55	16	25	24	37	37	31
Administrasjon, økonomi, samfunnsvitenskap og jus ..	2 246	2 581	2 723	946	1 092	1 217	1 300	1 489	1 506
Industri, håndverk, natur- vitenskap og jus	830	973	1 102	550	659	727	280	314	375
Samferdsel	127	164	146	45	51	65	82	113	81
Helsevern	27	22	26	2	5	7	25	17	19
Jordbruk, skogbruk og fiske	134	161	187	96	125	136	38	36	51
Tjenesteyting og forsvar ..	48	90	67	30	40	33	18	50	34

¹ Se note 1, side 69.

¹ See note 1, page 69.

Tabell 19 (forts.). Nye studenter etter kjønn, utdanningens art og skoleslag. 1991-1993¹
New students by sex, type of education and type of college. 1991-1993¹

Skoleslag og utdanningens art Type of college and type of education	I alt Total			Menn Males			Kvinner Females		
	1991	1992	1993	1991	1992	1993	1991	1992	1993
PEDAGOGISKE HØGSKOLER COL- LEGES OF EDUCATION	5 003	5 383	5 465	1 552	1 699	1 573	3 451	3 684	3 892
Humaniora og estetikk	19	38	92	4	11	27	15	27	65
Undervisning	4 893	5 258	5 279	1 527	1 662	1 521	3 366	3 596	3 758
Administrasjon, økonomi, samfunnsvitenskap og jus ..	91	87	94	21	26	25	70	61	69
INGENIØRHØGSKOLER COLLE- GES OF ENGINEERING	2 748	3 394	3 260	2 198	2 758	2 667	550	636	593
Undervisning	-	-	1	-	-	1	-	-	-
Administrasjon, økonomi, samfunnsvitenskap og jus ..	264	270	305	123	121	153	141	149	152
Industri, håndverk, natur- vitenskap og jus	2 339	2 993	2 818	1 938	2 526	2 389	401	467	429
Samferdsel	113	91	101	108	76	94	5	15	7
Jordbruk, skogbruk og fiske	23	24	34	21	19	29	2	5	5
Tjenesteyting og forsvar ..	9	16	1	8	16	1	1	-	-
SOSIALHØGSKOLER COLLEGES OF SOCIAL WORK	335	568	585	76	117	130	259	451	455
Administrasjon, økonomi, samfunnsvitenskap og jus ..	335	562	573	76	115	126	259	447	447
Helsevern	-	6	12	-	2	4	-	4	8
HELSEFAGHØGSKOLER COLLE- GES OF HEALTH EDUCATION ...	2 921	3 368	3 130	346	414	379	2 575	2 954	2 751
Administrasjon, økonomi, samfunnsvitenskap og jus ..	47	44	71	8	12	13	39	32	58
Industri, håndverk, natur- vitenskap og jus	57	51	48	6	13	9	51	38	39
Helsevern	2 817	3 273	3 011	332	389	357	2 485	2 884	2 654
MILITÆRE HØGSKOLER MILI- TARY COLLEGES	149	303	212	142	292	200	7	11	12
Industri, håndverk, natur- vitenskap og jus	-	47	-	-	44	-	-	3	-
Tjenesteyting og forsvar ..	149	256	212	142	248	200	7	8	12
ANDRE HØGSKOLER OTHER COL- LEGES OF HIGHER EDUCATION .	5 900	5 589	5 153	3 278	3 118	2 835	2 622	2 471	2 318
Humaniora og estetikk	436	415	449	160	144	171	276	271	278
Undervisning	169	182	160	53	65	73	116	117	87
Administrasjon, økonomi, samfunnsvitenskap og jus ..	4 473	3 954	3 545	2 494	2 214	1 922	1 979	1 740	1 623
Industri, håndverk, natur- vitenskap og jus	523	519	472	391	348	330	132	171	142
Samferdsel	86	137	142	53	101	101	33	36	41
Helsevern	15	12	16	-	-	-	15	12	16
Jordbruk, skogbruk og fiske	56	11	16	50	6	5	6	5	11
Tjenesteyting og forsvar ..	142	359	353	77	240	233	65	119	120

¹ Se note 1, side 69.¹ See note 1, page 69.

Tabell 20. Universiteter. Studenter etter kjønn og fag i semesteret. 1. oktober 1991-1993¹
 Universities. Students by sex and subject of study in the semester. 1 October 1991-1993¹

Fag i semester Subject of study in the semester	1991			1992			1993		
	I alt Total	Menn Males	Kvinner Females	I alt Total	Menn Males	Kvinner Females	I alt Total	Menn Males	Kvinner Females
I ALT TOTAL	68 249	32 674	35 575	73 778	35 116	38 662	77 951	37 144	40 807
Uspesifisert	794	384	410	1 239	632	607	1 391	674	717
Humaniora og estetikk, uspesifisert	132	53	79	201	87	114	312	133	179
Historiefag	2 817	1 266	1 551	3 164	1 397	1 767	3 417	1 588	1 829
Historiefag, semesteremner/ delfag	63	27	36	215	77	138	105	31	74
Historiefag, grunnfags- utdanning	1 836	788	1 048	1 830	755	1 075	1 981	881	1 100
Historiefag, mellomfags- utdanning	376	181	195	503	252	251	502	252	250
Historie, storfag	28	18	10	42	24	18	44	20	24
Historiefag, hovedfags- utdanning	379	205	174	454	242	212	680	357	323
Mag.art.-utdanning, historiefag	103	31	72	88	31	57	77	29	48
Dr.art.-utdanning, historiefag	32	16	16	32	16	16	28	18	10
Litteraturfag	545	166	379	635	221	414	718	216	502
Litteraturfag, semesteremner/ delfag	16	-	16	7	2	5	24	5	19
Litteraturfag, grunnfags- utdanning	343	102	241	388	135	253	450	125	325
Litteraturfag, mellomfags- utdanning	79	22	57	96	29	67	77	28	49
Litteraturfag, hovedfags- utdanning	88	31	57	125	45	80	150	52	98
Mag.art.-utdanning, Litteraturvitenskap	15	9	6	14	8	6	14	5	9
Dr.art.-utdanning, litteraturfag	4	2	2	5	2	3	3	1	2
Språkfag	5 083	1 428	3 655	5 190	1 469	3 721	5 062	1 414	3 648
Språkfag, semesteremner/ delfag	100	33	67	121	37	84	104	34	70
Forberedende prøver, språkfag	116	41	75	136	53	83	109	40	69
Engelsk, germanske og romanske språk, grunnfags- utdanning	2 568	636	1 932	2 448	648	1 800	2 146	580	1 566
Slaviske, baltiske og finsk- ugriske språk, grunnfags- utdanning	162	45	117	162	57	105	171	67	104
Engelsk, germanske og romanske språk, mellomfags- utdanning	720	168	552	855	189	666	868	168	700
Slaviske, baltiske og finsk- ugriske språk, mellomfags- utdanning	66	22	44	79	18	61	76	26	50
Språk, storfag	26	8	18	23	7	16	24	11	13
Engelsk, germanske og romanske språk, annen utdanning	408	207	201	351	187	164	340	174	166
Indo-iranske, keltiske, semittiske og østasiatiske språk, grunnfagsutdanning ...	57	24	33	61	31	30	77	34	43
Klassiske språk, grunnfagsutdanning	25	13	12	22	9	13	18	9	9
Indo-iranske, keltiske, semittiske og østasiatiske språk, mellomfagsutdanning ..	10	4	6	11	4	7	9	4	5
Klassiske språk, mellomfags- utdanning	7	3	4	8	5	3	8	5	3
Niger-kongospråk	-	-	-	3	-	3	6	1	5
Språkutdanning, annen	71	6	65	87	14	63	103	13	90
Engelsk, germanske og romanske språk, hovedfags- utdanning	653	181	472	723	170	553	886	208	678
Slaviske, baltiske og finsk- ugriske språk, hovedfags- utdanning	59	23	36	68	25	43	80	24	56
Indo-iranske, keltiske, semittiske og østasiatiske språk, hovedfagsutdanning ...	8	3	5	8	3	5	3	2	1
Klassiske språk, hovedfags- utdanning	3	2	1	3	1	2	5	3	2
Mag.art.-utdanning, språkfag ..	3	2	1	6	4	2	4	2	2
Dr.art.-utdanning, språkfag ..	20	7	13	24	7	17	24	9	15
Dr.philos.-utdanning, språkfag	1	-	1	1	-	1	1	-	1

¹ Studentene er kun registrert på en utdanning.

¹ Each student is counted only once (registered at only one education).

Tabell 20 (forts.). Universiteter. Studenter etter kjønn og fag i semesteret. 1. oktober 1991-1993¹ Universities. Students by sex and subject of study in the semester. 1 October 1991-1993¹

Fag i semester Subject of study in the semester	1991			1992			1993		
	I alt Total	Menn Males	Kvinner Females	I alt	Menn	Kvinner	I alt	Menn	Kvinner
Språkvitenskapelige fag	1 069	323	746	999	299	700	1 227	390	837
Språkvitenskapelige, semesteremner/delfag	52	14	38	25	11	14	40	19	21
Forberedende prøver, språkvitenskapelige fag	912	271	641	813	223	590	1 050	327	723
Språkvitenskapelige fag, grunnfagsutdanning	47	14	33	88	27	61	71	13	58
Språkvitenskap, emnestudier .	-	-	-	4	3	1	2	1	1
Språkvitenskapelige fag, mellomfagsutdanning	10	5	5	12	5	7	12	3	9
Språkvitenskapelige fag, hovedfagsutdanning	19	9	10	26	16	10	30	17	13
Mag.art.-utdanning, språkvitenskapelige fag	7	5	2	9	7	2	6	4	2
Dr.art.-utdanning, språkvitenskapelige fag	22	5	17	22	7	15	16	6	10
Filosofiske fag	10 881	4 564	6 317	11 282	4 670	6 612	11 362	4 698	6 664
Filosofiske fag, semester- emner/delfag	19	7	12	18	9	9	5	3	2
Forberedende prøver, filosofiske fag	10 007	4 057	5 950	10 320	4 143	6 177	10 311	4 078	6 233
Filosofiske fag, grunnfags- utdanning	588	325	263	615	309	306	681	393	288
Filosofiske fag, mellomfags- utdanning	106	67	39	122	74	48	135	80	55
Filosofi, storfag	4	2	2	5	4	1	5	4	1
Filosofiske fag, hovedfags- utdanning	109	71	38	146	92	54	179	113	66
Mag.art.-utdanning, filosofiske fag	42	31	11	44	30	14	34	19	15
Dr.art.-utdanning, filosofiske fag	6	4	2	12	9	3	12	8	4
Religionsfag	1 555	657	898	1 853	764	1 089	1 969	801	1 168
Religionsfag, semesteremner/ delfag	-	-	-	5	-	5	32	5	27
Religionsfag, grunnfags- utdanning	799	290	509	1 042	378	664	1 027	355	672
Religionsfag, mellomfags- utdanning	122	42	80	154	45	109	169	65	104
Religionsfag, storfag	4	1	3	6	2	4	8	3	5
Religionsfag, annen utdanning	128	28	100	130	32	98	134	34	100
Kateketseminar	10	-	10	7	3	4	11	4	7
Cand.theol.-utdanning	307	191	116	324	209	115	366	231	135
Religionsfag, hovedfags- utdanning	133	73	60	139	69	70	169	73	96
Mag.art.-utdanning, religionsfag	1	-	1	2	1	1	4	3	1
Praktisk-teologisk seminar ..	30	23	7	20	12	8	24	15	9
Dr.art.-utdanning, religionsfag	21	9	12	24	13	11	23	12	11
Dr.theol.-utdanning, religionsfag	-	-	-	-	-	-	2	1	1
Estetiske fag	862	390	472	822	382	440	895	404	491
Estetiske fag, semesteremner/ delfag	31	8	23	-	-	-	-	-	-
Estetiske fag, grunnfags- utdanning	259	97	162	225	88	137	227	82	145
Estetiske fag, mellomfags- utdanning	69	30	39	67	26	41	90	42	48
Estetiske fag, storfag	24	11	13	26	15	11	12	6	6
Estetiske fag, annen utdanning	-	-	-	20	8	12	32	11	21
Musikerutdanning, kandidat- studie	230	127	103	230	123	107	212	106	106
Estetiske fag, hovedfags- utdanning	209	88	121	213	95	118	244	108	136
Mag.art.-utdanning, estetiske fag	8	7	1	5	4	1	4	3	1
Musikerutdanning, diplom- studie	27	18	9	32	20	12	73	45	28
Dr.art.-utdanning, estetiske fag	5	4	1	4	3	1	1	1	-

¹ Se note 1, side 72.¹ See note 1, page 72.

Tabell 20 (forts.). Universiteter. Studenter etter kjønn og fag i semesteret. 1. oktober 1991-1993¹ Universities. Students by sex and subject of study in the semester. 1 October 1991-1993¹

Fag i semester Subject of study in the semester	1991			1992			1993		
	I alt Total	Menn Males	Kvinner Females	I alt Total	Menn Males	Kvinner Females	I alt Total	Menn Males	Kvinner Females
Humanistiske fag ellers	505	140	365	571	154	417	643	177	466
Humanistiske fag ellers, semesteremner/delfag	107	35	72	100	36	64	92	37	55
Humanistiske fag ellers, grunnfagsutdanning	229	56	173	271	58	213	329	84	245
Humanistiske fag ellers, mellomfagsutdanning	37	9	28	54	15	39	66	16	50
Humanistiske fag ellers, hovedfagsutdanning	111	30	81	127	36	91	137	32	105
Mag.art.-utdanning, humanis- tiske fag ellers	14	6	8	13	5	8	10	4	6
Dr.art.-utdanning, humanistiske fag ellers	7	4	3	6	4	2	9	4	5
Undervisning	6	1	5	-	-	-	1	-	1
Undervisningsfag, enkeltfags- utdanning	6	1	5	-	-	-	1	-	1
Allmennlærerutdanning	18	5	13	196	31	165	257	39	218
Pedagogikk og samfunnsvitens- skapelige fag, ettårig videreutdanning for allmenn- lærere	-	-	-	183	25	158	256	39	217
Pedagogikk og samfunnsfag, halvårig videreutdanning for allmennlærere	18	5	13	13	6	7	1	-	1
Faglærerutdanning	500	231	269	572	282	290	652	336	316
Kroppsovingslærerutdanning ..	374	184	190	388	196	192	431	238	193
Musikk- og sanglærer- utdanning	17	8	9	26	16	10	7	5	2
Lærerutdanning i husstell-, hotel- og restaurantfag	53	3	50	54	6	48	61	3	58
Kroppsovingslærerutdanning ..	45	25	20	68	38	30	108	57	51
Faglærerutdanning, annen	9	9	-	5	5	-	14	14	-
Dr.scient.-utdanning	-	-	-	28	18	10	30	18	12
Dr.polit.-utdanning	2	2	-	3	3	-	1	1	-
Spesiallærerutdanning	214	26	188	285	43	242
Pedagogiske fag, videre- utdanning for lærere	214	26	188	285	43	242
Pedagogikk	1 878	537	1 347	2 412	717	1 695	2 719	793	1 926
Pedagogikk, universitets- og høgskoleutdanning I, uspesifisert	54	10	44	114	33	81	69	19	50
Pedagogikk, grunnfags- utdanning	571	112	459	712	183	529	815	215	600
Pedagogikk, mellomfags- utdanning	267	50	217	239	41	198	264	57	207
Pedagogikk, annen utdanning ..	9	8	1	-	-	-	30	9	21
Pedagogisk seminar	499	217	282	591	232	359	636	256	380
Cand.paed.-utdanning	75	12	63	117	27	90	148	31	117
Mag.art.-utdanning, pedagogikk	6	2	4	3	1	2	1	-	1
Pedagogikk, hovedfags- utdanning	307	67	240	504	126	378	654	144	510
Pedagogikk, annen utdanning ..	81	56	25	117	68	49	84	55	29
Dr.polit.-utdanning, pedagogikk	9	3	6	15	6	9	18	7	11
Administrasjon og økonomi, samfunnsvitenskap og jus	524	239	285	605	278	327	624	287	337
Administrasjon og økonomi, samfunnsvitenskap og jus, universitets- og høgskole- nivå I, uspesifisert	5	2	3	18	10	8	8	4	4
Samfunnsvitenskapelige fag, enkeltfagsutdanning	186	73	113	111	38	73	147	58	89
Samfunnsvitenskapelige fag, forberedende prøver	327	160	167	396	179	217	427	208	219
Master philosophy, samfunns- vitenskapelige fag	-	-	-	18	8	10	25	10	15
Dr.polit.-utdanning, samfunnsvitenskapelige fag ..	6	4	2	61	43	18	9	6	3
Dr. scient.-utdanning, spesialpedagogikk	-	-	-	1	-	1	8	1	7

¹ Se note 1, side 72.

¹ See note 1, page 72.

Tabell 20 (forts.). Universiteter. Studenter etter kjønn og fag i semesteret. 1. oktober 1991-1993¹ Universities. Students by sex and subject of study in the semester. 1 October 1991-1993¹

Fag i semester Subject of study in the semester	1991			1992			1993		
	I alt Total	Menn Males	Kvinner Females	I alt Total	Menn Males	Kvinner Females	I alt Total	Menn Males	Kvinner Females
Økonomisk-administrative fag .	1 933	1 292	641	2 059	1 393	666	2 199	1 527	672
Økonomisk-administrativ utdanning, generell	18	9	9	9	2	7	15	9	6
Handelshøgskoleutdanning	1 496	983	513	1 601	1 067	534	1 720	1 177	543
Regnskapsutdanning	139	91	48	160	116	44	174	125	49
Økonomisk-administrative fag, annen utdanning	49	30	19	45	26	19	37	23	14
Handelshøgskoleutdanning	206	156	50	215	158	57	220	167	53
Dr.oecon.-utdanning, økonomisk-administrative fag.	25	23	2	29	24	5	33	26	7
Samfunnsøkonomiske fag	1 576	993	583	1 488	931	557	1 397	892	505
Samfunnsøkonomiske fag, semesteremner/delfag	116	78	38	72	45	27	92	54	38
Samfunnsøkonomiske fag, grunnfagsutdanning	702	430	272	589	342	247	461	292	169
Samfunnsøkonomiske fag, mellomfagsutdanning	160	108	52	154	99	55	129	76	53
Samfunnsøkonomiske fag, storfag	6	5	1	6	6	-	2	2	-
Samfunnsøkonomiske fag, annen utdanning	20	13	7	22	12	10	25	13	12
Exam.oecon.-utdanning	1	-	1	-	-	-	4	4	-
Cand.oecon.-utdanning	361	229	132	403	270	133	393	260	133
Sosialøkonomi, hovedfags- utdanning	179	105	74	215	136	79	251	159	92
Mag.art.-utdanning, samfunns- økonomiske fag	2	2	-	-	-	-	-	-	-
Dr.polit.-utdanning, samfunnsøkonomiske fag	4	4	-	4	3	1	16	13	3
Dr.oecon.-utdanning, samfunnsøkonomiske fag	25	19	6	23	18	5	24	19	5
Psykologiske fag	2 711	813	1 898	3 054	934	2 120	3 260	968	2 292
Psykologiske fag, semesteremner/delfag	16	7	9	29	15	14	39	16	23
Psykologiske fag, grunnfags- utdanning	1 604	466	1 138	1 871	558	1 313	2 019	577	1 442
Psykologiske fag, mellomfags- utdanning	175	59	116	157	44	113	187	46	141
Psykologiske fag, storfag	106	29	77	136	46	90	107	40	67
Cand.psychol.-studiet	702	207	495	734	217	517	728	222	506
Psykologiske fag, hovedfags- utdanning	49	20	29	60	20	40	103	32	71
Mag.art.-utdanning, psykologiske fag	4	1	3	1	1	-	1	-	1
Dr.psychol.-utdanning, psykologiske fag	46	18	28	57	27	30	63	29	34
Dr.polit.-utdanning, psykologiske fag	9	6	3	9	6	3	13	6	7
Sosiologiske fag	1 788	632	1 156	1 957	715	1 242	2 290	790	1 500
Sosiologiske fag, grunnfags- utdanning	1 022	343	679	1 066	387	679	1 351	449	902
Sosiologiske fag, mellomfags- utdanning	263	92	171	326	108	218	256	101	155
Cand.sociol.-utdanning	259	91	168	115	46	69	40	19	21
Sosiologiske fag, hovedfags- utdanning	159	57	102	362	123	239	557	174	383
Mag.art.-utdanning, sosiologiske fag	44	27	17	40	25	15	34	22	12
Dr.polit.-utdanning, sosiologiske fag	41	22	19	48	26	22	52	25	27
Statsvitenskapelige fag	2 120	1 033	1 087	2 434	1 192	1 242	2 706	1 337	1 369
Statsvitenskapelige fag, grunnfagsutdanning	1 085	515	570	1 330	620	710	1 439	685	754
Statsvitenskapelige fag, mellomfagsutdanning	286	134	152	305	157	148	347	179	168
Statsvitenskapelige fag, storfag	1	1	-	-	-	-	1	-	1
Statsvitenskapelige fag, hovedfagsutdanning	723	366	357	770	395	375	880	450	430
Mag.art.-utdanning, stats- vitenskapelige fag	1	1	-	-	-	-	-	-	-
Dr.polit.-utdanning, statsvitenskapelige fag	24	16	8	29	20	9	39	23	16
Sosiale fag	78	16	62	100	20	80	140	23	117
Barnevernsutdanning	8	1	7	7	-	7	10	-	10
Cand.sosion.-utdanning	64	15	49	87	20	67	125	23	102
Dr.polit.-utdanning, sosiale fag	6	-	6	6	-	6	5	-	5

¹ Se note 1, side 72.

¹ See note 1, page 72.

Tabell 20 (forts.). Universiteter. Studenter etter kjønn og fag i semesteret, 1. oktober 1991-1993¹ Universities. Students by sex and subject of study in the semester, 1 October 1991-1993¹

Fag i semester Subject of study in the semester	1991			1992			1993		
	I alt Total	Menn Males	Kvinner Females	I alt Total	Menn Males	Kvinner Females	I alt Total	Menn Males	Kvinner Females
Pressefag	327	138	189	344	140	204	395	168	227
Pressefag, semesteremner/ delfag	8	4	4	13	5	8	19	10	9
Pressefag, grunnfags- utdanning	152	66	86	138	60	78	151	68	83
Pressefag, mellomfags- utdanning	46	17	29	64	20	44	71	23	48
Pressefag, hovedfags- utdanning	118	51	67	126	54	72	150	64	86
Dr.polit.-utdanning, pressefag	3	-	3	3	1	2	4	3	1
Juridiske fag	7 823	3 615	4 208	8 434	3 912	4 522	8 614	4 042	4 572
Juridiske fag, uspesifisert	-	-	-	2	1	1	-	-	-
Juridiske fag, grunnfags- utdanning	1 214	517	697	1 169	532	637	1 230	580	650
Juridiske fag, mellomfags- utdanning	59	29	30	43	17	26	62	20	42
Juridiske fag, storfag	150	70	80	94	27	67	98	48	50
Juridiske fag, annen utdanning	196	89	107	198	109	89	239	121	118
Juridisk embetseksamen, 2. avdeling	4 731	2 139	2 592	5 112	2 317	2 795	4 833	2 229	2 604
Cand.jur.-utdanning	1 437	760	677	1 766	887	879	2 094	1 016	1 078
Juridiske fag, hovedfags- utdanning	33	10	23	35	11	24	38	12	26
Mag.art.-utdanning, juridiske fag	3	1	2	1	1	-	-	-	-
Dr.jur.-utdanning, juridiske fag	-	-	-	-	-	-	20	16	4
Samfunnsfag ellers	1 625	637	988	1 802	721	1 081	2 050	834	1 216
Samfunnsfag ellers, semesteremner/grunnfag	90	42	48	124	55	69	102	56	46
Samfunnsfag ellers, grunnfagsutdanning	744	266	478	866	333	533	1 024	414	610
Samfunnsfag ellers, mellomfagsutdanning	129	40	89	128	45	83	137	44	93
Samfunnsfag ellers, storfag	109	49	60	92	43	49	47	21	26
Samfunnsfag ellers, hovedfagsutdanning	499	213	286	528	211	317	638	245	393
Mag.art.-utdanning, samfunnsfag ellers	22	10	12	21	11	10	33	17	16
Dr.polit.-utdanning, samfunnsfag ellers	32	17	15	43	23	20	69	37	32
Naturvitenskap og teknikk	338	219	119	543	350	193	426	269	157
Naturvitenskapelige fag, enkeltfagsutdanning	274	170	104	370	230	140	268	156	112
Sivilingeniørutdanning	45	37	8	17	15	2	19	17	2
Master filosofi, matematiske og naturviten- skapelige fag	6	2	4	18	12	6	1	-	1
Dr.ing.-studiet	9	7	2	14	11	3	20	16	4
Dr.scient.-utdanning	4	3	1	124	82	42	118	80	38
Matematiske fag	3 554	2 528	1 026	3 609	2 531	1 078	3 754	2 731	1 023
Forberedende prøver, matematiske fag	108	65	43	167	67	100	129	57	72
Matematiske fag, emnestudier. Utdanning i databehandling og systemarbeid	2 967	2 104	863	3 022	2 138	884	3 076	2 245	831
Matematiske fag, hovedfags- utdanning	4	1	3	9	4	5	4	3	1
Matematiske fag, hovedfags- utdanning	388	294	94	320	249	71	420	327	93
Dr.scient.-utdanning, matematiske fag	87	64	23	91	73	18	125	99	26
Fysiske og kjemiske fag	2 538	1 481	1 057	2 593	1 504	1 089	3 026	1 778	1 248
Fysiske fag, emnestudier	890	655	235	940	668	272	1 140	772	368
Kjemiske fag, emnestudier ...	1 005	423	582	1 020	432	588	1 015	449	566
Fysiske fag, hovedfags- utdanning	251	194	57	259	202	57	311	245	66
Kjemiske fag, hovedfags- utdanning	194	81	113	184	74	110	302	129	173
Dr.scient.-utdanning, fysiske og kjemiske fag	198	128	70	190	128	62	258	183	75
Geografiske og geologiske fag Geografiske og geologiske fag, emnestudier	582	365	217	563	338	225	630	374	256
Geografiske og geologiske fag, hovedfagsutdanning	362	216	146	380	223	157	403	231	172
Dr.scient.-utdanning, geo- grafiske og geologiske fag ..	161	104	57	141	86	55	179	107	72
Dr.scient.-utdanning, geo- grafiske og geologiske fag ..	59	45	14	42	29	13	48	36	12

¹ Se note 1, side 72.

¹ See note 1, page 72.

Tabell 20 (forts.). Universiteter. Studenter etter kjønn og fag i semesteret. 1. oktober 1991-1993¹ Universities. Students by sex and subject of study in the semester. 1 October 1991-1993¹

Fag i semester Subject of study in the semester	1991			1992			1993		
	I alt Total	Menn Males	Kvinner Females	I alt Total	Menn Males	Kvinner Females	I alt Total	Menn Males	Kvinner Females
Biologiske fag	1 812	867	945	1 885	908	977	2 064	976	1 088
Biologiske fag, emnestudier .	1 128	504	624	1 211	567	644	1 197	553	644
Biologiske fag, annen utdanning	3	1	2	5	3	2	-	-	-
Biologiske fag, hovedfags- utdanning	513	244	269	488	225	263	623	286	337
Dr.scient.-utdanning, biologiske fag	168	118	50	181	113	68	244	137	107
Maskintekniske fag	1 471	1 263	208	1 501	1 264	237	1 535	1 294	241
Sivilingeniørutdanning, maskintekniske fag	1 299	1 108	191	1 331	1 112	219	1 355	1 133	222
Dr.ing.-utdanning, maskintekniske fag	172	155	17	170	152	18	180	161	19
Elektrotekniske fag	1 991	1 768	223	2 018	1 808	210	1 977	1 763	214
Sivilingeniørutdanning, elektrotekniske fag	1 803	1 602	201	1 830	1 641	189	1 788	1 597	191
Dr.ing.-utdanning, elektrotekniske fag	188	166	22	188	167	21	189	166	23
Kjemitekniske fag	1 179	679	500	1 270	737	533	1 342	806	536
Sivilingeniørutdanning, kjemitekniske fag	663	351	312	700	376	324	728	409	319
Sivilingeniørutdanning, petroleumstekniske fag	386	244	142	433	271	162	472	301	171
Dr.ing.-utdanning, kjemitekniske fag	130	84	46	137	90	47	142	96	46
Bygge- og anleggstekniske fag	1 773	1 147	626	1 739	1 127	612	1 719	1 149	570
Arkitektutdanning	607	251	356	602	254	348	615	290	325
Sivilingeniørutdanning, bygge- og anleggstekniske fag	956	726	230	928	706	222	864	671	193
Dr.ing.-utdanning, bygge- og anleggstekniske fag	210	170	40	209	167	42	240	188	52
Naturvitenskapelige og tek- niske fag ellers	1 348	896	452	1 641	1 118	523	1 799	1 231	568
Naturvernutdanning	-	-	-	-	-	-	64	30	34
Naturvitenskapelige og tek- niske fag, annen utdanning ..	18	9	9	24	11	13	1	1	-
Sivilingeniørutdanning, naturvitenskapelige og tekniske fag ellers	890	649	241	1 090	833	257	1 197	916	281
Meieriingeniørutdanning	81	17	64	115	25	90	133	26	107
Jordskifteutdanning	113	72	41	120	80	40	124	86	38
Naturvitenskapelige og tekniske fag ellers, hovedfagsutdanning	7	2	5	9	1	8	7	1	6
Naturforvaltningsutdanning ..	143	73	70	178	90	88	149	85	64
Dr.ing.-utdanning, tekniske fag ellers	96	74	22	105	78	27	124	86	38
Helsevern, uspesifisert	7	-	7	-	-	-	-	-	-
Sykepleiefag	2 405	1 035	1 370	2 631	1 168	1 463	2 798	1 225	1 573
Sykepleiere, annen spesial- utdanning	38	4	34	70	8	62	68	7	61
Legeutdanning	2 098	1 007	1 091	2 150	1 052	1 098	2 251	1 089	1 162
Sykepleierutdanning	266	24	242	281	22	259	337	31	306
Dr.polit.-utdanning, sykepleiefag	3	-	3	5	1	4	6	1	5
Dr.med.-utdanning	-	-	-	125	85	40	136	97	39
Tannpleiefag	411	167	244	423	182	241	465	212	253
Tannlegeutdanning	411	167	244	412	177	235	444	205	239
Dr.odont.-utdanning, tannpleiefag	-	-	-	11	5	6	21	7	14
Apotekfag	258	54	204	256	50	206	299	65	234
Farmasøytutdanning	171	36	135	179	40	139	163	39	124
Apotekerutdanning	69	17	52	58	9	49	104	22	82
Dr.scient., farmasi	18	1	17	19	1	18	32	4	28

¹ Se note 1, side 72.¹ See note 1, page 72.

Tabell 20 (forts.). Universiteter. Studenter etter kjønn og fag i semesteret. 1. oktober 1991-1993¹ Universities. Students by sex and subject of study in the semester. 1 October 1991-1993¹

Fag i semester Subject of study in the semester	1991			1992			1993		
	I alt Total	Menn Males	Kvinner Females	I alt Total	Menn Males	Kvinner Females	I alt Total	Menn Males	Kvinner Females
Terapeutiske fag	11	2	9	14	1	13	23	3	20
Fysioterapiutdanning	11	2	9	14	1	13	23	3	20
Veterinærfag	305	99	206	311	96	215	324	92	232
Veterinærutdanning	305	99	206	311	96	215	324	92	232
Helsevern fag ellers	81	24	57	91	28	63	78	34	44
Helsevern fag ellers, grunnfagsutdanning	48	7	41	50	12	38	42	15	27
Helsevern fag ellers, annen utdanning	33	17	16	41	16	25	36	19	17
Jordbruksfag	550	268	282	524	250	274	576	273	303
Sivilagronomutdanning	550	268	282	524	250	274	576	273	303
Gartneri- og hagebruksfag	197	43	154	208	48	160	211	57	154
Hagebrukskandidatutdanning ..	83	23	60	87	26	61	84	29	55
Hagearkitektutdanning	114	20	94	121	22	99	127	28	99
Skogbruksfag	128	111	17	139	118	21	143	120	23
Forstkandidatutdanning	128	111	17	139	118	21	143	120	23
Fiskefag	160	105	55	192	123	69	177	118	59

¹ Se note 1, side 72.

¹ See note 1, page 72.

Tabell 21. Universiteter. Studenter etter kjønn/lærested og fag i semesteret. 1. oktober 1993¹
 Universities. Students by sex/educational institution and subject of study in the semester. 1 October 1993¹

Fag i semester Subject of study in the semester	I alt Total	Kjønn Sex		Lærested Educational institution				
		Menn Males	Kvinner Females	Uni- versi- tetet i Oslo Uni- versi- ty of Oslo	Uni- versi- tetet i Bergen Uni- versi- ty of Bergen	Uni- versi- tetet i Trond- heim Uni- versi- ty of Trond- heim	Uni- versi- tetet i Tromsø Uni- versi- ty of Tromsø	Andre lære- steder Other edu- cational insti- tutions
I ALT TOTAL	77 951	37 144	40 807	34 628	15 537	15 522	6 276	5 988
Uspesifisert	1 391	674	717	1 362	15	14	-	-
Humaniora og estetikk, uspesifisert	312	133	179	148	82	3	79	-
Historiefag	3 417	1 588	1 829	1 435	964	640	378	-
Historiefag, semesteremner/ delfag	105	31	74	29	25	11	40	-
Historiefag, grunnfags- utdanning	1 981	881	1 100	798	528	416	239	-
Historiefag, mellomfags- utdanning	502	252	250	212	164	85	41	-
Historie, storfag	44	20	24	-	38	6	-	-
Historiefag, hovedfags- utdanning	680	357	323	323	195	112	50	-
Mag.art.-utdanning, historiefag	77	29	48	73	1	-	3	-
Dr.art.-utdanning, historiefag	28	18	10	-	13	10	5	-
Litteraturfag	718	216	502	425	124	105	64	-
Litteraturfag, semesteremner/ delfag	24	5	19	12	-	10	2	-
Litteraturfag, grunnfags- utdanning	450	125	325	249	71	81	49	-
Litteraturfag, mellomfags- utdanning	77	28	49	48	11	14	4	-
Litteraturfag, hovedfags- utdanning	150	52	98	102	41	-	7	-
Mag.art.-utdanning, Litteraturvitenskap	14	5	9	14	-	-	-	-
Dr.art.-utdanning, litteraturfag	3	1	2	-	1	-	2	-
Språkfag	5 062	1 414	3 648	2 290	1 470	815	386	101
Språkfag, semesteremner/ delfag	104	34	70	55	35	14	-	-
Forberedende prøver, språkfag	109	40	69	74	25	7	3	-
Engelsk, germanske og romanske språk, grunnfags- utdanning	2 146	580	1 566	922	757	328	139	-
Slaviske, baltiske og finsk- ugriske språk, grunnfags- utdanning	171	67	104	83	33	-	55	-
Engelsk, germanske og romanske språk, mellomfags- utdanning	868	168	700	335	169	311	53	-
Slaviske, baltiske og finsk- ugriske språk, mellomfags- utdanning	76	26	50	26	14	-	36	-
Språk, storfag	24	11	13	24	-	-	-	-
Engelsk, germanske og romanske språk, annen utdanning	340	174	166	159	135	30	16	-
Indo-iranske, keltiske, semittiske og østasiatiske språk, grunnfagsutdanning ...	77	34	43	59	18	-	-	-
Klassiske språk, grunnfagsutdanning	18	9	9	15	3	-	-	-
Indo-iranske, keltiske, semittiske og østasiatiske språk, mellomfagsutdanning ..	9	4	5	9	-	-	-	-
Klassiske språk, mellomfags- utdanning	8	5	3	3	5	-	-	-
Niger-kongospråk	6	1	5	2	-	4	-	-
Språkutdanning, annen	103	13	90	2	-	-	-	101
Engelsk, germanske og romanske språk, hovedfags- utdanning	886	208	678	476	252	98	60	-
Slaviske, baltiske og finsk- ugriske språk, hovedfags- utdanning	80	24	56	35	10	14	21	-

¹ Studentene er kun registrert på en utdanning.

¹ Each student is counted only once (registered at only one education).

Tabell 21 (forts.). Universiteter. Studenter etter kjønn/lærested og fag i semesteret.
 1. oktober 1993¹. Universities. Students by sex/educational institution and
 subject of study in the semester. 1 October 1993¹

Fag i semester Subject of study in the semester	I alt Total	Kjønn Sex		Lærested Educational institution				
		Menn Males	Kvinner Females	Uni- versi- tetet i Oslo Uni- versi- ty of Oslo	Uni- versi- tetet i Bergen Uni- versi- ty of Bergen	Uni- versi- tetet i Trond- heim Uni- versi- ty of Trond- heim	Uni- versi- tetet i Tromsø Uni- versi- ty of Tromsø	Andre lære- steder Other edu- cational insti- tutions
Språkfag (forts.)								
Indo-iranske, keltiske, semitiske og østasiatiske språk, hovedfagsutdanning ...	3	2	1	3	-	-	-	-
Klassiske språk, hovedfags- utdanning	5	3	2	4	1	-	-	-
Mag.art.-utdanning, språkfag.	4	2	2	4	-	-	-	-
Dr.art.-utdanning, språkfag .	24	9	15	-	13	9	2	-
Dr.philos.-utdanning, språkfag	1	-	1	-	-	-	1	-
Språkvitenskapelige fag	1 227	390	837	424	485	236	82	-
Språkvitenskapelige, semesteremner/delfag	40	19	21	27	13	-	-	-
Forberedende prøver, språkvitenskapelige fag	1 050	327	723	351	451	174	74	-
Språkvitenskapelige fag, grunnfagsutdanning	71	13	58	21	6	37	7	-
Språkvitenskap, emnestudier .	2	1	1	2	-	-	-	-
Språkvitenskapelige fag, mellomfagsutdanning	12	3	9	5	3	4	-	-
Språkvitenskapelige fag, hovedfagsutdanning	30	17	13	13	8	8	1	-
Mag.art.-utdanning, språkvitenskapelige fag	6	4	2	5	-	1	-	-
Dr.art.-utdanning, språkvitenskapelige fag	16	6	10	-	4	12	-	-
Filosofiske fag	11 362	4 698	6 664	7 237	1 836	1 225	1 054	10
Filosofiske fag, semester- emner/delfag	5	3	2	1	4	-	-	-
Forberedende prøver, filosofiske fag	10 311	4 078	6 233	6 596	1 640	1 127	938	10
Filosofiske fag, grunnfags- utdanning	681	393	288	399	124	75	83	-
Filosofiske fag, mellomfags- utdanning	135	80	55	85	29	8	13	-
Filosofi, storfag	5	4	1	4	1	-	-	-
Filosofiske fag, hovedfags- utdanning	179	113	66	118	34	10	17	-
Mag.art.-utdanning, filosofiske fag	34	19	15	34	-	-	-	-
Dr.art.-utdanning, filosofiske fag	12	8	4	-	4	5	3	-
Religionsfag	1 969	801	1 168	866	242	172	-	689
Religionsfag, semesteremner/ delfag	32	5	27	1	-	-	-	31
Religionsfag, grunnfags- utdanning	1 027	355	672	470	181	111	-	265
Religionsfag, mellomfags- utdanning	169	65	104	71	27	26	-	45
Religionsfag, storfag	8	3	5	7	-	1	-	-
Religionsfag, annen utdanning	134	34	100	134	-	-	-	-
Kateketseminar	11	4	7	-	-	-	-	11
Cand.theol.-utdanning	366	231	135	89	-	-	-	277
Religionsfag, hovedfags- utdanning	169	73	96	87	33	12	-	37
Mag.art.-utdanning, religionsfag	4	3	1	4	-	-	-	-
Praktisk- teologisk seminar .	24	15	9	1	-	-	-	23
Dr.art.-utdanning, religionsfag	23	12	11	-	1	22	-	-
Dr.theol.-utdanning, religionsfag	2	1	1	2	-	-	-	-

¹ Se note 1, side 79.

¹ See note 1, page 79.

Tabell 21 (forts.). Universiteter. Studenter etter kjønn/lærested og fag i semesteret.
1. oktober 1993¹ Universities. Students by sex/educational institution and
subject of study in the semester. 1 October 1993¹

Fag i semester Subject of study in the semester	Kjønn Sex			Lærested Educational institution				
	I alt Total	Menn Males	Kvinner Females	Uni- versi- tetet i Oslo Uni- versi- ty of Oslo	Uni- versi- tetet i Bergen Uni- versi- ty of Bergen	Uni- versi- tetet i Trond- heim Uni- versi- ty of Trond- heim	Uni- versi- tetet i Tromsø Uni- versi- ty of Tromsø	Andre lære- steder Other edu- cational insti- tutions
Estetiske fag	895	404	491	256	60	294	-	285
Estetiske fag, grunnfags- utdanning	227	82	145	93	31	103	-	-
Estetiske fag, mellomfags- utdanning	90	42	48	23	17	50	-	-
Estetiske fag, storfag	12	6	6	12	-	-	-	-
Estetiske fag, annen utdanning	32	11	21	-	-	32	-	-
Musikerutdanning, kandidat- studie	212	106	106	-	-	-	-	212
Estetiske fag, hovedfags- utdanning	244	108	136	124	12	108	-	-
Mag.art.-utdanning, estetiske fag	4	3	1	4	-	-	-	-
Musikerutdanning, diplom- studie	73	45	28	-	-	-	-	73
Dr.art.-utdanning, estetiske fag	1	1	-	-	-	1	-	-
Humanistiske fag ellers	643	177	466	410	218	14	1	-
Humanistiske fag ellers, semesteremner/delfag	92	37	55	92	-	-	-	-
Humanistiske fag ellers, grunnfagsutdanning	329	84	245	205	123	-	1	-
Humanistiske fag ellers, mellomfagsutdanning	66	16	50	41	15	10	-	-
Humanistiske fag ellers, hovedfagsutdanning	137	32	105	62	75	-	-	-
Mag.art.-utdanning, humanis- tiske fag ellers	10	4	6	10	-	-	-	-
Dr.art.-utdanning, humanistiske fag ellers	9	4	5	-	5	4	-	-
Undervisning	1	-	1	1	-	-	-	-
Undervisningsfag, enkeltfags- utdanning	1	-	1	1	-	-	-	-
Allmennlærerutdanning	257	39	218	256	-	1	-	-
Pedagogikk og samfunnsviten- skapelige fag, ettårig videreutdanning for allmenn- lærere	256	39	217	256	-	-	-	-
Pedagogikk og samfunnsfag, halvårig videreutdanning for allmennlærere	1	-	1	-	-	1	-	-
Faglærerutdanning	652	336	316	61	-	124	-	467
Kroppsvovingslærerutdanning ..	431	238	193	-	-	105	-	326
Musikk- og sanglærer- utdanning	7	5	2	-	-	-	-	7
Lærerutdanning i husstell-, hotel- og restaurantfag	61	3	58	61	-	-	-	-
Kroppsvovingslærerutdanning ..	108	57	51	-	-	4	-	104
Faglærerutdanning, annen	14	14	-	-	-	14	-	-
Dr.scient.-utdanning	30	18	12	-	-	-	-	30
Dr.polit.-utdanning	1	1	-	-	-	1	-	-
Spesiallærerutdanning	285	43	242	285	-	-	-	-
Pedagogiske fag, videre- utdanning for lærere	285	43	242	285	-	-	-	-
Pedagogikk	2 719	793	1 926	1 309	128	851	357	74
Pedagogikk, universitets- og høgskoleutdanning I, uspesifisert	69	19	50	53	-	-	16	-
Pedagogikk, grunnfags- utdanning	815	215	600	333	-	292	190	-
Pedagogikk, mellomfags- utdanning	264	57	207	86	-	155	23	-
Pedagogikk, annen utdanning ..	30	9	21	21	-	-	-	9
Pedagogisk seminar	636	256	380	170	128	170	127	41
Cand.paed.-utdanning	148	31	117	148	-	-	-	-
Mag.art.-utdanning, pedagogikk	1	-	1	1	-	-	-	-
Pedagogikk, hovedfags- utdanning	654	144	510	480	-	174	-	-
Pedagogikk, annen utdanning ..	84	55	29	-	-	60	-	24
Dr.polit.-utdanning, pedagogikk	18	7	11	17	-	-	1	-

¹ Se note 1, side 79.

¹ See note 1, page 79.

Tabell 21 (forts.). Universiteter. Studenter etter kjønn/lærested og fag i semesteret.
1. oktober 1993¹ Universities. Students by sex/educational institution and
subject of study in the semester. 1 October 1993¹

Fag i semester Subject of study in the semester	I alt Total	Kjønn Sex		Lærested Educational institution				
		Menn Males	Kvinner Females	Uni- versi- tetet i Oslo Uni- versi- ty of Oslo	Uni- versi- tetet i Bergen Uni- versi- ty of Bergen	Uni- versi- tetet i Trond- heim Uni- versi- ty of Trond- heim	Uni- versi- tetet i Tromsø Uni- versi- ty of Tromsø	Andre lære- steder Other edu- cational insti- tutions
Administrasjon og økonomi, samfunnsvitenskap og jus	624	287	337	127	439	41	17	-
Administrasjon og økonomi, samfunnsvitenskap og jus, universitets- og høyskole- nivå I, uspesifisert	8	4	4	-	-	-	8	-
Samfunnsvitenskapelige fag, enkeltfagsutdanning	147	58	89	102	1	41	3	-
Samfunnsvitenskapelige fag, forberedende prøver	427	208	219	-	427	-	-	-
Master philosophy, samfunns- vitenskapelige fag	25	10	15	14	11	-	-	-
Dr.polit.-utdanning, samfunnsvitenskapelige fag . .	9	6	3	3	-	-	6	-
Dr. scient.-utdanning, spesialpedagogikk	8	1	7	8	-	-	-	-
Økonomisk-administrative fag .	2 199	1 527	672	44	-	8	-	2 147
Økonomisk-administrativ utdanning, generell	15	9	6	7	-	8	-	-
Handelshøgskoleutdanning	1 720	1 177	543	-	-	-	-	1 720
Regnskapsutdanning	174	125	49	-	-	-	-	174
Økonomisk-administrative fag, annen utdanning	37	23	14	37	-	-	-	-
Handelshøgskoleutdanning	220	167	53	-	-	-	-	220
Dr.oecon.-utdanning, økonomisk-administrative fag.	33	26	7	-	-	-	-	33
Samfunnsøkonomiske fag	1 397	892	505	846	285	187	74	5
Samfunnsøkonomiske fag, semesteremner/delfag	92	54	38	83	9	-	-	-
Samfunnsøkonomiske fag, grunnfagsutdanning	461	292	169	196	133	75	52	5
Samfunnsøkonomiske fag, mellomfagsutdanning	129	76	53	101	22	5	1	-
Samfunnsøkonomiske fag, storfag	2	2	-	-	2	-	-	-
Samfunnsøkonomiske fag, annen utdanning	25	13	12	-	-	25	-	-
Exam.oecon.-utdanning	4	4	-	4	-	-	-	-
Cand.oecon.-utdanning	393	260	133	393	-	-	-	-
Sosialøkonomi, hovedfags- utdanning	251	159	92	45	103	82	21	-
Dr.polit.-utdanning, samfunnsøkonomiske fag	16	13	3	-	16	-	-	-
Dr.oecon.-utdanning, samfunnsøkonomiske fag	24	19	5	24	-	-	-	-
Psykologiske fag	3 260	968	2 292	1 165	1 115	611	369	-
Psykologiske fag, semesteremner/delfag	39	16	23	-	36	3	-	-
Psykologiske fag, grunnfags- utdanning	2 019	577	1 442	569	802	337	311	-
Psykologiske fag, mellomfags- utdanning	187	46	141	133	-	48	6	-
Psykologiske fag, storfag	107	40	67	-	-	107	-	-
Cand.psychol.-studiet	728	222	506	445	232	-	51	-
Psykologiske fag, hovedfags- utdanning	103	32	71	-	-	103	-	-
Mag.art.-utdanning, psykologiske fag	1	-	1	-	1	-	-	-
Dr.psychol.-utdanning, psykologiske fag	63	29	34	18	44	-	1	-
Dr.polit.-utdanning, psykologiske fag	13	6	7	-	-	13	-	-
Sosiologiske fag	2 290	790	1 500	1 122	314	583	271	-
Sosiologiske fag, grunnfags- utdanning	1 351	449	902	563	173	420	195	-
Sosiologiske fag, mellomfags- utdanning	256	101	155	154	19	55	28	-
Cand.sociol.-utdanning	40	19	21	40	-	-	-	-
Sosiologiske fag, hovedfags- utdanning	557	174	383	315	105	90	47	-
Mag.art.-utdanning, sosiologiske fag	34	22	12	33	-	-	1	-
Dr.polit.-utdanning, sosiologiske fag	52	25	27	17	17	18	-	-

¹ Se note 1, side 79.

¹ See note 1, page 79.

Tabell 21 (forts.). Universiteter. Studenter etter kjønn/lærested og fag i semesteret.
1. oktober 1993¹ Universities. Students by sex/educational institution and
subject of study in the semester. 1 October 1993¹

Fag i semester Subject of study in the semester	Kjønn Sex			Lærested Educational institution				
	I alt Total	Menn Males	Kvinner Females	Uni- versi- tetet i Oslo Uni- versi- ty of Oslo	Uni- versi- tetet i Bergen Uni- versi- ty of Bergen	Uni- versi- tetet i Trond- heim Uni- versi- ty of Trond- heim	Uni- versi- tetet i Tromsø Uni- versi- ty of Tromsø	Andre lære- steder Other edu- cational insti- tutions
Statsvitenskapelige fag	2 706	1 337	1 369	1 393	777	172	364	-
Statsvitenskapelige fag, grunnfagsutdanning	1 439	685	754	672	432	151	184	-
Statsvitenskapelige fag, mellomfagsutdanning	347	179	168	192	95	15	45	-
Statsvitenskapelige fag, storfag	1	-	1	-	-	-	1	-
Statsvitenskapelige fag, hovedfagsutdanning	880	450	430	507	236	6	131	-
Dr.polit.-utdanning, statsvitenskapelige fag	39	23	16	22	14	-	3	-
Sosialfag	140	23	117	-	10	130	-	-
Barnevernsutdanning	10	-	10	-	10	-	-	-
Cand.sosion.-utdanning	125	23	102	-	-	125	-	-
Dr.polit.-utdanning, sosiale fag	5	-	5	-	-	5	-	-
Pressefag	395	168	227	210	185	-	-	-
Pressefag, semesteremner/ delfag	19	10	9	-	19	-	-	-
Pressefag, grunnfags- utdanning	151	68	83	65	86	-	-	-
Pressefag, mellomfags- utdanning	71	23	48	32	39	-	-	-
Pressefag, hovedfags- utdanning	150	64	86	113	37	-	-	-
Dr.polit.-utdanning, pressefag	4	3	1	-	4	-	-	-
Juridiske fag	8 614	4 042	4 572	5 694	2 367	-	553	-
Juridiske fag, grunnfags- utdanning	1 230	580	650	245	888	-	97	-
Juridiske fag, mellomfags- utdanning	62	20	42	53	9	-	-	-
Juridiske fag, storfag	98	48	50	-	-	-	98	-
Juridiske fag, annen utdanning	239	121	118	232	7	-	-	-
Juridisk embetseksamen, 2. avdeling	4 833	2 229	2 604	3 619	999	-	215	-
Cand.jur.-utdanning	2 094	1 016	1 078	1 500	451	-	143	-
Juridiske fag, hovedfags- utdanning	38	12	26	38	-	-	-	-
Dr.jur.-utdanning, juridiske fag	20	16	4	7	13	-	-	-
Samfunnsfag ellers	2 050	834	1 216	619	684	427	320	-
Samfunnsfag ellers, semesteremner/grunnfag	102	56	46	30	69	-	3	-
Samfunnsfag ellers, grunnfagsutdanning	1 024	414	610	310	289	263	162	-
Samfunnsfag ellers, mellomfagsutdanning	137	44	93	24	77	14	22	-
Samfunnsfag ellers, storfag .	47	21	26	-	10	8	29	-
Samfunnsfag ellers, hovedfagsutdanning	638	245	393	234	204	108	92	-
Mag.art.-utdanning, samfunnsfag ellers	33	17	16	15	-	18	-	-
Dr.polit.-utdanning, samfunnsfag ellers	69	37	32	6	35	16	12	-
Naturvitenskap og teknikk	426	269	157	246	97	74	9	-
Naturvitenskapelige fag, enkeltfagsutdanning	268	156	112	213	-	54	1	-
Sivilingeniørutdanning	19	17	2	19	-	-	-	-
Master filosofi, matematiske og naturviten- skapelige fag	1	-	1	-	1	-	-	-
Dr.ing.-studiet	20	16	4	-	-	20	-	-
Dr.scient.-utdanning	118	80	38	14	96	-	8	-

¹ Se note 1, side 79.

¹ See note 1, page 79.

Tabell 21 (forts.). Universiteter. Studenter etter kjønn/lærested og fag i semesteret.
1. oktober 1993¹ Universities. Students by sex/educational institution and
subject of study in the semester. 1 October 1993¹

Fag i semester Subject of study in the semester	I alt Total	Kjønn Sex		Lærested Educational institution				
		Menn Males	Kvinner Females	Uni- versi- tetet i Oslo Uni- versi- ty of Oslo	Uni- versi- tetet i Bergen Uni- versi- ty of Bergen	Uni- versi- tetet i Trond- heim Uni- versi- ty of Trond- heim	Uni- versi- tetet i Tromsø Uni- versi- ty of Tromsø	Andre lære- steder Other edu- cational insti- tutions
Matematiske fag	3 754	2 731	1 023	1 749	940	571	494	-
Forberedende prøver, matematiske fag	129	57	72	-	34	95	-	-
Matematiske fag, emnestudier. Utdanning i databehandling og systemarbeid	3 076	2 245	831	1 377	811	411	477	-
Matematiske fag, hovedfags- utdanning	4	3	1	4	-	-	-	-
Dr.scient.-utdanning, matematiske fag	420	327	93	295	63	55	7	-
Fysiske og kjemiske fag	125	99	26	73	32	10	10	-
Fysiske og kjemiske fag	3 026	1 778	1 248	1 704	864	293	165	-
Fysiske fag, emnestudier	1 140	772	368	796	247	51	46	-
Kjemiske fag, emnestudier	1 015	449	566	487	305	173	50	-
Fysiske fag, hovedfags- utdanning	311	245	66	154	104	20	33	-
Kjemiske fag, hovedfags- utdanning	302	129	173	186	90	19	7	-
Dr.scient.-utdanning, fysiske og kjemiske fag	258	183	75	81	118	30	29	-
Geografiske og geologiske fag Geografiske og geologiske fag, emnestudier	630	374	256	317	214	2	97	-
Geografiske og geologiske fag, hovedfagsutdanning	403	231	172	185	150	2	66	-
Dr.scient.-utdanning, geo- grafiske og geologiske fag ..	179	107	72	117	39	-	23	-
Biologiske fag	48	36	12	15	25	-	8	-
Biologiske fag	2 064	976	1 088	662	544	424	434	-
Biologiske fag, emnestudier ..	1 197	553	644	345	266	308	278	-
Biologiske fag, hovedfags- utdanning	623	286	337	260	188	79	96	-
Dr.scient.-utdanning, biologiske fag	244	137	107	57	90	37	60	-
Maskintekniske fag	1 535	1 294	241	-	-	1 535	-	-
Sivilingeniørutdanning, maskintekniske fag	1 355	1 133	222	-	-	1 355	-	-
Dr.ing.-utdanning, maskintekniske fag	180	161	19	-	-	180	-	-
Elektrotekniske fag	1 977	1 763	214	-	-	1 952	25	-
Sivilingeniørutdanning, elektrotekniske fag	1 788	1 597	191	-	-	1 763	25	-
Dr.ing.-utdanning, elektrotekniske fag	189	166	23	-	-	189	-	-
Kjemitekniske fag	1 342	806	536	-	-	1 327	15	-
Sivilingeniørutdanning, kjemitekniske fag	728	409	319	-	-	715	13	-
Sivilingeniørutdanning, petroleumstekniske fag	472	301	171	-	-	470	2	-
Dr.ing.-utdanning, kjemitekniske fag	142	96	46	-	-	142	-	-
Bygge- og anleggstekniske fag Arkitektutdanning	1 719	1 149	570	-	-	1 427	-	292
Sivilingeniørutdanning, bygge- og anleggstekniske fag	615	290	325	-	-	340	-	275
Dr.ing.-utdanning, bygge- og anleggstekniske fag	864	671	193	-	-	864	-	-
Dr.ing.-utdanning, bygge- og anleggstekniske fag	240	188	52	-	-	223	-	17

¹ Se note 1, side 79.
¹ See note 1, page 79.

Tabell 21 (forts.). Universiteter. Studenter etter kjønn/lærested og fag i semesteret.
1. oktober 1993¹ Universities. Students by sex/educational institution and
subject of study in the semester. 1 October 1993¹

Fag i semester Subject of study in the semester	Kjønn Sex			Lærested Educational institution				
	I alt Total	Menn Males	Kvinner Females	Uni- versi- tetet i Oslo Uni- versi- ty of Oslo	Uni- versi- tetet i Bergen Uni- versi- ty of Bergen	Uni- versi- tetet i Trond- heim Uni- versi- ty of Trond- heim	Uni- versi- tetet i Tromsø Uni- versi- ty of Tromsø	Andre lære- steder Other edu- cational insti- tutions
Naturvitenskapelige og tek- niske fag ellers	1 799	1 231	568	32	-	1 052	51	664
Naturvernutdanning	64	30	34	24	-	-	40	-
Naturvitenskapelige og tek- niske fag, annen utdanning ..	1	1	-	1	-	-	-	-
Sivilingeniørutdanning, naturvitenskapelige og tekniske fag ellers	1 197	916	281	-	-	928	11	258
Meieriingeniørutdanning	133	26	107	-	-	-	-	133
Jordskifteutdanning	124	86	38	-	-	-	-	124
Naturvitenskapelige og tekniske fag ellers, hovedfagsutdanning	7	1	6	7	-	-	-	-
Naturforvaltningsutdanning ..	149	85	64	-	-	-	-	149
Dr.ing.-utdanning, tekniske fag ellers	124	86	38	-	-	124	-	-
Sykepleiefag	2 798	1 225	1 573	1 372	845	212	369	-
Sykepleiere, annen spesial- utdanning	68	7	61	-	68	-	-	-
Legeutdanning	2 251	1 089	1 162	1 093	616	212	330	-
Sykepleierutdanning	337	31	306	273	25	-	39	-
Dr.polit.-utdanning, sykepleiefag	6	1	5	1	5	-	-	-
Dr.med.-utdanning	136	97	39	5	131	-	-	-
Tannpleiefag	465	212	253	255	210	-	-	-
Tannlegeutdanning	444	205	239	255	189	-	-	-
Dr.odont.-utdanning, tannpleiefag	21	7	14	-	21	-	-	-
Apotekfag	299	65	234	295	-	-	4	-
Farmasøytutdanning	163	39	124	163	-	-	-	-
Apotekerutdanning	104	22	82	100	-	-	4	-
Dr.scient., farmasi	32	4	28	32	-	-	-	-
Terapeutiske fag	23	3	20	-	23	-	-	-
Fysioterapiutdanning	23	3	20	-	23	-	-	-
Veterinærfag	324	92	232	-	-	-	-	324
Veterinærutdanning	324	92	232	-	-	-	-	324
Helsevern fag ellers	78	34	44	11	-	-	67	-
Helsevern fag ellers, grunnfagsutdanning	42	15	27	-	-	-	42	-
Helsevern fag ellers, annen utdanning	36	19	17	11	-	-	25	-
Jordbruksfag	576	273	303	-	-	-	-	576
Sivilagronomutdanning	576	273	303	-	-	-	-	576
Gartneri- og hagebruksfag	211	57	154	-	-	-	-	211
Hagebrukskandidatutdanning ..	84	29	55	-	-	-	-	84
Hagearkitektutdanning	127	28	99	-	-	-	-	127
Skogbruksfag	143	120	23	-	-	-	-	143
Forstkandidatutdanning	143	120	23	-	-	-	-	143
Fiskefag	177	118	59	-	-	-	175	-

¹ Se note 1, side 79.

¹ See note 1, page 79.

Tabell 22. Studenter som fullførte en utdanning, etter kjønn, skoleslag og utdanningens art (utdanningsgruppe). 1990/91-1992/93 Students who completed an education, by sex, type of college and type of education (programme sub-group). 1990/91-1992/93

Skoleslag og utdanningens art Type of college and type of education	I alt Total			Menn Males			Kvinner Females		
	1990/91	1991/92	1992/93	1990/91	1991/92	1992/93	1990/91	1991/92	1992/93
I alt Total.....	64 032	67 774	70 447	28 096	29 227	29 897	35 936	38 547	40 550
UNIVERSITETER UNIVERSITIES.....	29 715	32 385	35 341	12 619	13 751	14 764	17 096	18 634	20 577
UTDANNING PÅ UNIVERSITETS- OG HØGSKOLENIVÅ I EDUCATION AT THE THIRD LEVEL, FIRST STAGE I	22 669	24 256	25 904	8 660	9 382	10 009	14 009	14 874	15 895
Forberedende prøver i filo- sofi Preliminary courses in philosophy	9 853	10 266	10 258	3 870	4 146	4 120	5 983	6 120	6 138
Grunn- og mellomfag Foundation and inter- mediate courses	12 522	13 740	15 345	4 649	5 124	5 746	7 873	8 616	9 599
Humaniora og estetikk Humanities, religion and applied arts programmes..	5 524	6 274	6 857	1 885	2 217	2 395	3 639	4 057	4 462
Undervisning Teacher training programmes	829	1 004	1 175	243	274	355	586	730	820
Administrasjon, økonomi, samfunnsvitenskap og jus Commercial and business administration, social and behavioural science and law programmes	6 118	6 395	7 233	2 511	2 625	2 983	3 607	3 770	4 250
Helsevern Medical and para-medical programmes .	51	67	80	10	8	13	41	59	67
Annen utdanning Other education	294	250	301	141	112	143	153	138	158
Humaniora og estetikk	74	97	150	42	44	84	32	53	66
Undervisning	23	23	30	9	11	15	14	12	15
Administrasjon, økonomi, samfunnsvitenskap og jus	197	130	121	90	57	44	107	73	77
UTDANNING PÅ UNIVERSITETS- OG HØGSKOLENIVÅ II EDUCA- TION AT THE THIRD LEVEL, FIRST STAGE II	2 775	3 493	4 245	1 327	1 551	1 706	1 448	1 942	2 539
Cand.mag.-utdanning Cand. mag., lower degree	1 437	1 857	2 381	605	775	1 007	832	1 082	1 374
Humaniora og estetikk ...	514	663	796	159	223	254	355	440	542
Administrasjon, økonomi, samfunnsvitenskap og jus	350	498	602	130	198	250	220	300	352
Industri, håndverk, naturvitenskap og teknikk	380	415	591	243	248	338	137	167	253
Uspesifisert fagfelt.....	193	281	392	73	106	165	120	175	227
Annen utdanning Other education	1 338	1 636	1 864	722	776	699	616	860	1 165
Humaniora og estetikk ...	63	82	68	25	29	39	38	53	29
Undervisning	666	887	1 325	300	336	393	366	551	932
Administrasjon, økonomi, samfunnsvitenskap og jus	609	667	471	397	411	267	212	256	204
UTDANNING PÅ UNIVERSITETS- OG HØGSKOLENIVÅ III EDUCA- TION AT THE THIRD LEVEL, SECOND STAGE I	3 868	4 206	4 728	2 318	2 490	2 701	1 550	1 716	2 027
Hovedfag uten fullstendig embetseksamen Main courses Embetsseksamen av høyere grad Higer degree	93	133	137	50	62	67	43	71	70
Cand.philol.-utdanning .	228	258	346	93	120	140	135	138	206
Cand.polit.-utdanning ..	239	337	382	133	147	168	106	190	214
Cand.scient./real.-ut- danning.....	508	542	641	331	325	377	177	217	264
Cand.paed.-utdanning.....	14	6	13	1	1	4	13	5	9
Cand.oecon.-utdanning....	25	53	48	14	34	32	11	19	16
Cand.psychol.-utdanning..	103	130	129	40	51	32	63	79	97
Cand.sociol.-utdanning...	19	22	43	10	7	16	9	15	27
Cand.socion.-utdanning...	6	9	7	3	2	1	3	7	6
Cand.jur.-utdanning.....	521	475	563	270	269	309	251	206	254
Cand.med.-utdanning.....	277	282	298	143	136	144	134	146	154
Cand.nursol.-utdanning...	14	19	12	4	4	-	10	15	12
Cand.odont.-utdanning....	70	83	67	34	31	30	36	52	37
Cand.pharm.-utdanning....	13	48	43	1	11	6	12	37	37
Cand.med.vet.-utdanning..	47	49	34	24	18	15	23	31	19
Cand.theol.-utdanning....	44	37	49	31	24	30	13	13	19

Tabell 22 (forts.). Studenter som fullførte en utdanning, etter kjønn, skoleslag og utdanningens art (utdanningsgruppe). 1990/91-1992/93 Students who completed an education, by sex, type of college and type of education (programme sub-group). 1990/91-1992/93

Skoleslag og utdanningens art Type of college and type of education	I alt Total			Menn Males			Kvinner Females		
	1990/91	1991/92	1992/93	1990/91	1991/92	1992/93	1990/91	1991/92	1992/93
UNIVERSITETER (FORTS.)									
UTDANNING PÅ UNIVERSITETS- OG HØGSKOLENIVÅ III (FORTS.)									
Annen utdanning, høyere grad Other education higher degree									
Av dette Of which									
Mag.art.-utdanning Mag art., higher degree	29	31	43	18	17	30	11	14	13
Praktisk-teologisk seminar Postgraduate institute of teacher training	20	27	24	11	21	18	9	6	6
Sivilingeniørutdanning Engineering, graduate degree	1 053	1 177	1 239	796	928	943	257	249	296
Arkitektutdanning Degree in conveyancing	51	66	94	26	31	37	25	35	57
Sivilagronomutdanning Education for graduates in agriculture	108	99	105	58	50	55	50	49	50
Fiskerikandidat Education for graduates in fishery	15	16	23	10	13	16	5	3	7
UTDANNING PÅ FORSKERNIVÅ EDUCATION AT THE THIRD LEVEL, SECOND STAGE II									
Lic.jur.-utdanning Lic. jur. degree	1	1	-	1	1	-	-	-	-
Lic.odont.-utdanning Lic.odont. degree	3	-	-	2	-	-	1	-	-
Dr.philos.-utdanning Dr.philos. degree	62	91	78	46	73	51	16	18	27
Dr.art.-utdanning Dr.art. degree	4	8	4	4	4	2	-	4	2
Dr.polit.-utdanning Dr.polit. degree	8	10	19	3	7	10	5	3	9
Dr.theol.-utdanning Dr.theol. degree	2	3	3	2	3	3	-	-	-
Lic.theol.-utdanning Lic.theol. degree	-	-	1	-	-	1	-	-	-
Dr.oecon.-utdanning Dr.oecon. degree	7	7	11	4	7	9	3	-	2
Dr.jur.-utdanning Dr.jur. degree	2	2	4	1	2	3	1	-	1
Dr.ing.-utdanning Dr.ing. degree	90	75	121	86	68	104	4	7	17
Dr.techn.-utdanning Dr.techn. degree	2	-	4	2	-	4	-	-	-
Dr.med.-utdanning Dr.med. degree	75	76	60	58	59	46	17	17	14
Dr.odont.-utdanning Dr.odont. degree	4	8	2	2	4	1	2	4	1
Dr.med.vet.-utdanning Dr.med.vet. degree	2	1	4	1	1	3	1	-	1
Dr.agric.-utdanning Dr.agric. degree	1	2	1	1	1	1	-	1	-
Dr.scient.-utdanning Dr.scient. degree	131	145	152	96	98	110	35	47	42
Dr.psychol.-utdanning Dr.psychol. degree	1	1	-	1	-	-	-	1	-
DISTRIKTSHØGSKOLER REGIONAL COLLEGES									
	4 858	5 539	6 545	2 176	2 422	2 898	2 682	3 117	3 647
UTDANNING PÅ VIDEREGÅENDE SKOLE, NIVÅ I OG II EDUCATION AT THE SECOND LEVEL, SECOND STAGE I AND II									
	16	-	-	14	-	-	2	-	-
UTDANNING PÅ UNIVERSITETS- OG HØGSKOLENIVÅ I Av dette									
Halvårige studier Half-year course	81	28	69	37	13	35	44	15	34
Humaniora og estetikk	-	-	6	-	-	1	-	-	5
Undervisning	20	-	-	8	-	-	12	-	-
Administrasjon, økonomi, samfunnsvitenskap og jus	61	28	63	29	13	34	32	15	29

Tabell 22 (forts.). Studenter som fullførte en utdanning, etter kjønn, skoleslag og utdanningens art (utdanningsgruppe). 1990/91-1992/93 Students who completed an education, by sex, type of college and type of education (programme sub-group). 1990/91-1992/93

Skoleslag og utdanningens art Type of college and type of education	I alt Total			Menn Males			Kvinner Females		
	1990/91	1991/92	1992/93	1990/91	1991/92	1992/93	1990/91	1991/92	1992/93
DISTRIKTSHØGSKOLER (FORTS.)									
UTDANNING PÅ UNIVERSITETS- OG HØGSKOLENIVÅ I (FORTS.)									
1-årsstudier One-year courses	1 262	1 673	1 945	519	608	765	743	1 065	1 180
Humaniora og estetikk ..	566	856	966	198	259	341	368	597	625
Undervisning.....	73	62	68	23	18	25	50	44	43
Administrasjon, økonomi, samfunnsvitenskap og jus	517	618	714	240	267	303	277	351	411
Naturvitenskap og teknikk	80	98	133	40	45	67	40	53	66
Jordbruk, skogbruk og fiske	7	1	3	7	-	1	-	1	2
Tjenesteyting og forsvar	19	38	61	11	19	28	8	19	33
2-2 1/2 årsstudier Two to two-and-a-half-year courses	1 438	1 412	1 466	653	641	683	785	771	783
Humaniora og estetikk ..	124	81	120	31	18	28	93	63	92
Administrasjon, økonomi, samfunnsvitenskap og jus	1 107	1 083	1 174	496	464	544	611	619	630
Naturvitenskap og teknikk	125	154	103	80	108	69	45	46	34
Samferdsel.....	63	48	52	33	29	35	30	19	17
Tjenesteyting og forsvar	19	46	17	13	22	7	6	24	10
UTDANNING PÅ UNIVERSITETS- OG HØGSKOLENIVÅ II									
Humaniora og estetikk.....	17	28	20	1	4	5	16	24	15
Undervisning.....	59	64	94	12	20	30	47	44	64
Administrasjon, økonomi, samfunnsvitenskap og jus	917	1 158	1 105	414	536	482	503	622	623
Naturvitenskap og teknikk	361	320	433	238	227	332	123	93	101
Samferdsel.....	35	62	99	10	13	20	25	49	79
Jordbruk, skogbruk og fiske	25	58	66	19	51	53	6	7	13
Uspesifisert fagfelt.....	74	94	80	38	41	33	36	53	47
UTDANNING PÅ UNIVERSITETS- OG HØGSKOLENIVÅ III									
Administrasjon, økonomi, samfunnsvitenskap og jus	-	1	2	-	1	-	-	-	2
Naturvitenskap og teknikk	52	60	56	42	48	42	10	12	14
PEDAGOGISKE HØGSKOLER COLLEGES OF EDUCATION									
8 454	9 006	10 041	2 222	2 574	2 950	6 232	6 432	7 091	
UTDANNING PÅ UNIVERSITETS- OG HØGSKOLENIVÅ I									
Humaniora og estetikk.....	164	208	269	45	72	74	119	136	195
Undervisning.....	34	-	48	13	-	22	21	-	26
Administrasjon, økonomi, samfunnsvitenskap og jus	130	172	86	32	63	16	98	109	70
UTDANNING PÅ UNIVERSITETS- OG HØGSKOLENIVÅ II									
Førskolelærerutdanning Ordinary pre-school and kindergarten teacher training college	828	1 018	1 079	33	35	59	795	983	1 020
3-årig lærerutdanning 3-year teacher training	1 022	1 052	1 389	217	232	363	805	820	1 026
Faglærerutdanning Training for teachers of vocational subjects	159	242	265	36	58	88	123	184	177
1-årig videreutdanning for lærere 1-year additional teacher training	1 762	1 933	2 320	508	586	679	1 254	1 347	1 641
Halvårig videreutdanning for lærere Half-year additional teacher training	3 465	3 328	3 360	883	865	895	2 582	2 463	2 465
Annen utdanning Other education	971	1 135	1 247	480	694	731	491	441	516

Tabell 22 (forts.). Studenter som fullførte en utdanning, etter kjønn, skoleslag og utdanningens art (utdanningsgruppe). 1990/91-1992/93 Students who completed an education, by sex, type of college and type of education (programme sub-group). 1990/91-1992/93

Skoleslag og utdanningens art Type of college and type of education	I alt Total			Menn Males			Kvinner Females		
	1990/91	1991/92	1992/93	1990/91	1991/92	1992/93	1990/91	1991/92	1992/93
PEDAGOGISKE HØGSKOLER (FORTS.)									
UTDANNING PÅ UNIVERSITETS- OG HØGSKOLENIVÅ III	60	66	112	18	31	61	42	35	51
Av dette									
Hovedfagsutdanning	33	13	25	9	11	12	24	2	13
Lektorutdanning Teacher training with a higher university degree	21	53	87	7	20	49	14	33	38
Cand.paed.-utdanning	6	-	-	2	-	-	4	-	-
INGENIØRHØGSKOLER COLLEGES OF ENGINEERING.....	2 301	2 440	2 498	1 728	1 876	1 933	573	564	565
UTDANNING PÅ VIDEREGÅENDE SKOLE, NIVÅ II	35	91	41	30	68	34	5	23	7
Forkurs for ingeniørutdanning Colleges for engineers, basic year ...	35	91	41	30	68	34	5	23	7
UTDANNING PÅ UNIVERSITETS- OG HØGSKOLENIVÅ I	253	267	311	160	168	202	93	99	109
Av dette									
Maritim drift, 2-årig ...	-	27	60	-	27	59	-	-	1
Bedriftsøkonomstudiet Business administration .	155	147	66	70	75	38	85	72	28
UTDANNING PÅ UNIVERSITETS- OG HØGSKOLENIVÅ II	1 977	2 042	2 053	1 512	1 607	1 621	465	435	432
Av dette									
Ingeniørutdanning	1 819	1 853	1 809	1 395	1 488	1 450	424	365	359
Videreutdanning for ingeniører Additional education for engineers .	60	76	102	51	54	80	9	22	22
Fysiokjemikerutdanning Education in medical laboratory technology ...	16	41	74	-	3	10	16	38	64
UTDANNING PÅ UNIVERSITETS- OG HØGSKOLENIVÅ III	36	40	93	26	33	76	10	7	17
Sivilingeniørutdanning ..	36	40	93	26	33	76	10	7	17
SOSIALHØGSKOLER COLLEGES OF SOCIAL WORK.....	483	738	567	111	163	116	372	575	451
UTDANNING PÅ UNIVERSITETS- OG HØGSKOLENIVÅ I	22	58	-	12	29	-	10	29	-
Av dette									
Pressefag	-	58	-	-	29	-	-	29	-
UTDANNING PÅ UNIVERSITETS- OG HØGSKOLENIVÅ II	461	680	567	99	134	116	362	546	451
Sosionomutdanning Education for social work ..	234	212	213	45	31	43	189	181	170
Barnevernutdanning Child welfare education	92	148	137	16	26	20	76	122	117
Kommunalkandidat Education in local administration	55	55	31	18	19	13	37	36	18
Videreutdanning ved sosialhøgskole Additional education by college of social work	9	265	75	1	58	11	8	207	64
HELSEFAGHØGSKOLER COLLEGES OF HEALTH EDUCATION.....	3 320	3 502	3 540	321	369	416	2 999	3 133	3 124
UTDANNING PÅ UNIVERSITETS- OG HØGSKOLENIVÅ I	49	56	55	2	6	7	47	50	48
Av dette									
Tannpleierutdanning Education for dental hygienists	31	37	35	-	1	2	31	36	33
Audiografutdanning	-	19	20	-	5	5	-	14	15

Tabell 22 (forts.). Studenter som fullførte en utdanning, etter kjønn, skoleslag og utdanningens art (utdanningsgruppe). 1990/91-1992/93 Students who completed an education, by sex, type of college and type of education (programme sub-group). 1990/91-1992/93

Skoleslag og utdanningens art Type of college and type of education	I alt Total			Menn Males			Kvinner Females		
	1990/91	1991/92	1992/93	1990/91	1991/92	1992/93	1990/91	1991/92	1992/93
HELSEFAGHØGSKOLER (FORTS.)									
UTDANNING PÅ UNIVERSITETS- OG HØGSKOLENIVÅ II	3 271	3 446	3 485	319	363	409	2 952	3 083	3 076
Av dette									
Fysiookjemikerutdanning ..	58	66	76	10	4	12	48	62	64
Fysiookjemikerutdanning, videreutdanning Additional education in medical laboratory technology	11	12	8	-	1	-	11	11	8
Sykepleie, grunnskole Nurse, basic school	2 071	2 042	2 062	144	190	208	1 927	1 852	1 854
Jordmorutdanning Education for midwives ..	79	89	58	-	-	-	79	89	58
Psykiatrisk sykepleier- utdanning Education in psychiatric nursing	291	273	305	62	41	53	229	232	252
Helsesøsterutdanning Education for health visitors	114	142	138	-	1	2	114	141	136
Annen spesialutdanning for sykepleiere Other continuing education for nurses	127	159	141	11	4	9	116	155	132
Radiografskole College of radiography	63	71	69	8	12	15	55	59	54
Videreutdanning for radiografer	-	11	13	-	2	1	-	9	12
Vernepleie, grunnskole Welfare nursing, basic school	172	198	230	30	28	36	142	170	194
Vernepleie, videre- utdanning Continuing education for welfare nursing	-	69	38	-	25	11	-	44	27
Fysioterapeututdanning Education for physio- therapists	128	123	153	27	35	39	101	88	114
Fysioterapeututdanning, videreutdanning Con- tinuing education for physiotherapists	-	5	-	-	-	-	-	5	-
Ergoterapeututdanning Education for occupational therapists .	59	55	74	4	3	4	55	52	70
Ortopedutdanning Training for ortho- paedists	10	-	-	5	-	-	5	-	-
MILITÆRE HØGSKOLER MILITARY COLLEGES.....	859	795	604	814	747	570	45	48	34
UTDANNING PÅ UNIVERSITETS- OG HØGSKOLENIVÅ I	20	35	9	16	31	8	4	4	1
Militær utdanning Military education	20	35	9	16	31	8	4	4	1
UTDANNING PÅ UNIVERSITETS- OG HØGSKOLENIVÅ II	489	370	210	457	344	195	32	26	15
Militær utdanning Military education	489	370	210	457	344	195	32	26	15
UTDANNING PÅ UNIVERSITETS- OG HØGSKOLENIVÅ III	281	315	317	272	297	299	9	18	18
Militær utdanning Military education	281	315	317	272	297	299	9	18	18
UTDANNING PÅ FORSKERNIVÅ ..	69	75	68	69	75	68	-	-	-
Militær utdanning Military education	69	75	68	69	75	68	-	-	-
ANDRE HØGSKOLER OTHER COLLEGES OF HIGHER EDUCATION	14 042	13 369	11 311	8 105	7 325	6 250	5 937	6 044	5 061
UTDANNING PÅ VIDEREgåENDE SKOLE, NIVÅ I OG II	168	457	298	85	145	96	83	312	202

Tabell 22 (forts.). Studenter som fullførte en utdanning, etter kjønn, skoleslag og utdanningens art (utdanningsgruppe). 1990/91-1992/93 Students who completed an education, by sex, type of college and type of education (programme sub-group). 1990/91-1992/93

Skoleslag og utdanningens art Type of college and type of education	I alt Total			Menn Males			Kvinner Females		
	1990/91	1991/92	1992/93	1990/91	1991/92	1992/93	1990/91	1991/92	1992/93
ANDRE HØGSKOLER (FORTS.)									
UTDANNING PÅ UNIVERSITETS- OG HØGSKOLENIVÅ I	11 501	9 934	7 922	6 781	5 605	4 530	4 720	4 329	3 392
Humaniora og estetikk....	1 881	889	717	1 095	431	338	786	458	379
Av dette									
Bedriftsøkonomisk Institutt, språk-utdanning Business administration education in language	1 669	691	454	1 012	352	222	657	339	232
Undervisning.....	97	70	189	17	17	43	80	53	146
Administrasjon, økonomi, samfunnsvitenskap og jus.	9 131	8 283	6 694	5 398	4 675	3 939	3 733	3 608	2 755
Av dette									
Bedriftsøkonomistudiet Education in business administration	3 488	3 239	2 822	1 939	1 883	1 625	1 549	1 356	1 197
Bedriftsøkonomistudiet, mellomfag Education in business administration, intermediate course	1 478	569	379	918	317	234	560	252	145
Bedriftsøkonomisk Institutt, studiekurs Business administration, course of study ..	3 348	1 181	938	2 150	685	577	1 198	496	361
Bedriftsøkonomisk Institutt, delfag i metode	-	1 265	993	-	765	647	-	500	346
Bedriftsøkonomisk Institutt, høyskolekandidat	-	663	435	-	376	254	-	287	181
Markedsføringsutdanning	-	714	291	-	371	167	-	343	124
Naturvitenskap og teknikk	221	186	107	171	134	81	50	52	26
Av dette									
Databehandling og systemarbeid Data processing and system design	169	182	107	131	131	81	38	51	26
Maritim høyskole	22	-	-	22	-	-	-	-	-
Samferdsel	49	71	87	33	58	64	16	13	23
Av dette									
Maritim høyskole	9	41	48	9	41	48	-	-	-
Tjenesteyting og forsvar.	62	422	112	22	286	59	40	136	53
Av dette:									
Politiaspirantutdanning	-	338	-	-	258	-	-	80	-
UTDANNING PÅ UNIVERSITETS- OG HØGSKOLENIVÅ II	2 042	2 771	2 878	1 056	1 484	1 531	986	1 287	1 347
Humaniora og estetikk....	332	385	445	90	103	149	242	282	296
Undervisning.....	234	246	144	81	85	40	153	161	104
Administrasjon, økonomi, samfunnsvitenskap og jus.	1 417	2 027	2 069	863	1 232	1 211	554	795	858
Av dette									
Siviløkonomutdanning Education in business administration and economics	191	201	223	136	135	162	55	66	61
Naturvitenskap og teknikk	52	73	125	20	47	79	32	26	46
Samferdsel	3	2	-	-	2	-	3	-	-
Av dette									
Maritim høyskole	3	2	-	-	2	-	3	-	-
Jordbruk, skogbruk og fiske	-	15	47	-	-	21	-	15	26
Tjenesteyting og forsvar.	4	17	47	2	10	30	2	7	17
UTDANNING PÅ UNIVERSITETS- OG HØGSKOLENIVÅ III	331	207	213	183	91	93	148	116	120
Humaniora og estetikk....	108	97	101	37	26	34	71	71	67
Undervisning.....	18	14	22	7	4	6	11	10	16
Administrasjon, økonomi, samfunnsvitenskap og jus.	195	80	67	133	53	43	62	27	24
Naturvitenskap og teknikk	10	16	23	6	8	10	4	8	13

Tabell 23. Studenter som fullførte en utdanning, etter kjønn, skoleslag, utdanningens art (utdanningsgruppe) og alder. 1992/93 Students who completed an education, by sex, type of college and type of education (programme sub-group) and age. 1992/93

Kjønn, skoleslag og utdanningens art Sex, type of college and type of education	I alt Total	Alder Age							
		-19	20	21	22	23	24	25-29	30-
Menn og Kvinner Males and Females	70 447	4 924	5 934	6 534	6 707	7 110	6 258	16 026	16 954
UNIVERSITETER UNIVERSITIES.....	35 341	3 900	4 162	3 589	3 307	3 417	3 036	7 950	5 980
UTDANNING PÅ UNIVERSITETS- OG HØGSKOLENIVÅ I EDUCATION AT THE THIRD LEVEL, FIRST STAGE I	25 904	3 899	4 154	3 524	2 950	2 452	1 842	3 788	3 295
Forberedende prøver i filo- sofi Preliminary courses in philosophy	10 258	3 486	2 291	1 159	676	470	334	858	984
Grunn- og mellomfag Foundation and inter- mediate course	15 345	413	1 860	2 357	2 252	1 953	1 470	2 807	2 233
Humaniora og estetikk Humanities, religion and applied arts programmes..	6 857	121	779	1 098	980	837	651	1 204	1 187
Undervisning Teacher training programmes	1 175	41	124	144	153	132	104	238	239
Administrasjon, økonomi, samfunnsvitenskap og jus Commercial and business administration, social and behavioural science and law programmes	7 233	247	946	1 105	1 110	982	711	1 352	780
Helsevern Medical and para-medical programmes .	80	4	11	10	9	2	4	13	27
Annen utdanning Other education	301	-	3	8	22	29	38	123	78
Humaniora og estetikk ...	150	-	2	4	13	16	22	60	33
Undervisning	30	-	1	-	-	3	1	10	15
Administrasjon, økonomi, samfunnsvitenskap og jus	121	-	-	4	9	10	15	53	30
UTDANNING PÅ UNIVERSITETS- OG HØGSKOLENIVÅ II EDUCA- TION AT THE THIRD LEVEL, FIRST STAGE II	4 245	1	7	63	337	601	607	1 442	1 187
Cand.mag.-utdanning Cand. mag., lower degree	2 381	1	3	36	272	467	415	782	405
Humaniora og estetikk ...	796	-	-	7	82	161	120	280	146
Administrasjon, økonomi, samfunnsvitenskap og jus	602	-	-	8	58	133	115	204	84
Industri, håndverk, naturvitenskap og teknikk	591	1	2	18	108	132	112	157	61
Uspesifisert fagfelt.....	392	-	1	3	24	41	68	141	114
Annen utdanning Other education	1 864	-	4	27	65	134	192	660	782
Humaniora og estetikk ...	68	-	2	6	14	10	10	19	7
Undervisning	1 325	-	2	15	20	56	88	415	729
Administrasjon, økonomi, samfunnsvitenskap og jus	471	-	-	6	31	68	94	226	46
UTDANNING PÅ UNIVERSITETS- OG HØGSKOLENIVÅ III EDUCA- TION AT THE THIRD LEVEL, SECOND STAGE I	4 728	-	1	2	20	364	587	2 647	1 107
Hovedfag uten fullstendig embetseksamen Main courses; Embetseksamen av høyere grad Higher degree	2 675	-	-	-	6	64	173	1 612	820
Cand.philol.,-utdanning .	346	-	-	-	-	2	8	136	200
Cand.polit.,-utdanning ..	382	-	-	-	-	1	9	188	184
Cand.scient./real.,-ut- danning.....	641	-	-	-	5	25	55	428	128
Cand.paed.-utdanning.....	13	-	-	-	-	-	-	5	8
Cand.oecon.-utdanning....	48	-	-	-	-	1	9	25	13
Cand.psychol.-utdanning..	129	-	-	-	-	-	-	68	61
Cand.sociol.-utdanning...	43	-	-	-	-	-	-	22	21
Cand.socion.-utdanning...	7	-	-	-	-	-	-	-	7
Cand.jur.-utdanning.....	563	-	-	-	1	7	59	394	102
Cand.med.-utdanning.....	298	-	-	-	-	1	16	228	53
Cand.nursol.-utdanning...	12	-	-	-	-	-	-	-	12
Cand.odont.-utdanning....	67	-	-	-	-	18	5	37	7
Cand.pharm.-utdanning....	43	-	-	-	-	8	9	25	1
Cand.med.vet.-utdanning..	34	-	-	-	-	-	-	31	3
Cand.theol.-utdanning....	49	-	-	-	-	1	3	25	20

Tabell 23 (forts.). Studenter som fullførte en utdanning, etter kjønn, skoleslag, utdanningens art (utdanningsgruppe) og alder. 1992/93 Students who completed an education, by sex, type of college and type of education (programme sub-group) and age. 1992/93

Kjønn, skoleslag og utdanningens art Sex, type of college and type of education	I alt Total	Alder Age							
		-19	20	21	22	23	24	25-29	30-
UNIVERSITETER, MENN OG KVINNER (FORTS.)									
UTDANNING PÅ UNIVERSITETS- OG HØGSKOLENIVÅ III (FORTS.)									
Annen utdanning, høyere grad Other education higher degree									
Av dette Of which	1 916	-	-	2	13	295	402	965	239
Mag.art.-utdanning Mag. art., higher degree	43	-	-	-	-	-	-	12	31
Praktisk-teologisk seminar Postgraduate institute of teacher trainer	24	-	-	-	-	-	2	18	4
Sivilingeniøruddanning Engineering, graduate degree	1 239	-	-	1	12	261	326	590	49
Arkitektutdanning Degree in conveyancing	94	-	-	-	-	1	8	70	15
Sivilagronomutdanning Education for graduates in agriculture	105	-	-	1	-	16	33	43	12
Fiskerikandidat Education for graduates in fishery	23	-	-	-	-	-	1	16	6
UTDANNING PÅ FORSKERNIVÅ									
EDUCATION AT THE THIRD LEVEL, SECOND STAGE II									
Dr.philos.-utdanning Dr.philos. degree	78	-	-	-	-	-	-	2	76
Dr.art.-utdanning Dr.art. degree	4	-	-	-	-	-	-	-	4
Dr.polit.-utdanning Dr.polit. degree	19	-	-	-	-	-	-	-	19
Dr.theol.-utdanning Dr.theol. degree	3	-	-	-	-	-	-	-	3
Lic.theol.-utdanning Lic.theol. degree	1	-	-	-	-	-	-	-	1
Dr.oecon.-utdanning Dr.oecon. degree	11	-	-	-	-	-	-	2	9
Dr.jur.-utdanning Dr.jur. degree	4	-	-	-	-	-	-	-	4
Dr.ing.-utdanning Dr.ing. degree	121	-	-	-	-	-	-	44	77
Dr.techn.-utdanning Dr.techn. degree	4	-	-	-	-	-	-	1	3
Dr.med.-utdanning Dr.med. degree	60	-	-	-	-	-	-	2	58
Dr.odont.-utdanning Dr.odont. degree	2	-	-	-	-	-	-	-	2
Dr.med.vet.-utdanning Dr.med.vet. degree	4	-	-	-	-	-	-	-	4
Dr.agric.-utdanning Dr.agric. degree	1	-	-	-	-	-	-	-	1
Dr.scient.-utdanning Dr.scient. degree	152	-	-	-	-	-	-	22	130
DISTRIKTHØGSKOLER									
REGIONAL COLLEGES									
UTDANNING PÅ UNIVERSITETS- OG HØGSKOLENIVÅ I	4 590	465	726	654	531	387	287	639	901
Av dette									
Halvårige studier Half-year course	69	-	1	1	1	1	2	10	53
Humaniora og estetikk .. Administrasjon, økonomi, samfunnsvitenskap og jus	6	-	-	-	-	1	-	3	2
1-årsstudier One-year courses	63	-	1	1	1	-	2	7	51
Humaniora og estetikk .. Undervisning	1 945	289	338	304	212	150	113	244	295
Administrasjon, økonomi, samfunnsvitenskap og jus	966	118	173	163	106	71	53	120	162
Naturvitenskap og teknikk	68	1	8	14	9	6	6	13	11
Jordbruk, skogbruk og fiske	714	105	114	104	74	61	39	96	121
Tjenesteyting og forsvar	133	48	26	19	11	9	9	10	1
	3	2	-	-	-	-	-	1	-
	61	15	17	4	12	3	6	4	-

Tabell 23 (forts.). Studenter som fullførte en utdanning, etter kjønn, skoleslag, utdanningens art (utdanningsgruppe) og alder. 1992/93 Students who completed an education, by sex, type of college and type of education (programme sub-group) and age. 1992/93

Kjønn, skoleslag og utdanningens art Sex, type of college and type of education	I alt Total	Alder Age							
		-19	20	21	22	23	24	25-29	30-
DISTRIKTSHØGSKOLER, MENN OG KVINNER (FORTS.)									
UTDANNING PÅ UNIVERSITETS- OG HØGSKOLENIVÅ I (FORTS.)									
2-2 1/2 årsstudier Two to two-and-a-half-year courses	1 466	9	251	253	246	175	118	240	174
Humaniora og estetikk...	120	-	9	14	30	21	12	23	11
Administrasjon, økonomi, samfunnsvitenskap og jus	1 174	7	218	212	183	127	87	197	143
Naturvitenskap og teknikk	103	2	17	16	17	12	10	12	17
Samferdsel	52	-	3	10	11	14	8	4	2
Tjenesteyting og forsvar	17	-	4	1	5	1	1	4	1
UTDANNING PÅ UNIVERSITETS- OG HØGSKOLENIVÅ II	1 897	1	5	133	222	291	227	533	485
Humaniora og estetikk.....	20	-	-	2	2	4	2	9	1
Undervisning.....	94	-	2	3	6	7	4	14	58
Administrasjon, økonomi, samfunnsvitenskap og jus	1 105	-	2	83	133	151	122	275	339
Naturvitenskap og teknikk	433	1	1	39	61	87	61	141	42
Samferdsel.....	99	-	-	4	13	17	20	39	6
Jordbruk, skogbruk og fiske	66	-	-	2	5	18	10	22	9
Uspesifisert fagfelt.....	80	-	-	-	2	7	8	33	30
UTDANNING PÅ UNIVERSITETS- OG HØGSKOLENIVÅ III	58	-	-	-	-	7	10	32	9
Administrasjon, økonomi, samfunnsvitenskap og jus	2	-	-	-	-	-	-	1	1
Naturvitenskap og teknikk	56	-	-	-	-	7	10	31	8
PEDAGOGISKE HØGSKOLER COLLEGES OF EDUCATION	10 041	240	370	571	794	875	819	1 730	4 642
UTDANNING PÅ UNIVERSITETS- OG HØGSKOLENIVÅ I	269	3	13	22	37	24	33	60	77
Humaniora og estetikk.....	135	3	7	9	10	7	13	26	60
Undervisning.....	48	-	5	7	11	6	5	9	5
Administrasjon, økonomi, samfunnsvitenskap og jus	86	-	1	6	16	11	15	25	12
UTDANNING PÅ UNIVERSITETS- OG HØGSKOLENIVÅ II	9 660	237	357	549	757	851	783	1 638	4 488
Førskolelærerutdanning Ordinary pre-school and kindergarten teacher training college	1 079	-	2	85	190	213	158	206	225
3-årig lærerutdanning 3-year teacher training ..	1 389	-	3	79	165	253	230	363	296
Faglærerutdanning Training for teachers of vocational subjects	265	-	-	6	40	37	48	84	50
1-årig videreutdanning for lærere 1-year additional teacher training	2 320	154	221	215	210	197	177	321	825
Halvårig videreutdanning for lærere Half-year additional teacher training	3 360	82	131	164	145	139	140	420	2 139
Annen utdanning Other education	1 247	1	-	-	7	12	30	244	953
UTDANNING PÅ UNIVERSITETS- OG HØGSKOLENIVÅ III	112	-	-	-	-	-	3	32	77
Av dette									
Hovedfagsutdanning	25	-	-	-	-	-	-	-	25
Lektorutdanning Teacher training with a higher university degree	87	-	-	-	-	-	3	32	52

Tabell 23 (forts.). Studenter som fullførte en utdanning, etter kjønn, skoleslag, utdanningens art (utdanningsgruppe) og alder. 1992/93 Students who completed an education, by sex, type of college and type of education (programme sub-group) and age. 1992/93

Kjønn, skoleslag og utdanningens art Sex, type of college and type of education	I alt Total	Alder Age							
		-19	20	21	22	23	24	25-29	30-
MENN OG KVINNER (FORTS.)									
INGENIØRHØGSKOLER COLLEGES OF ENGINEERING.....	2 498	26	83	430	332	434	330	658	205
UTDANNING PÅ VIDEREGÅENDE SKOLE, NIVÅ II	41	2	5	8	5	5	4	6	6
Forkurs for ingeniørutdanning Colleges for engineers, basic year ...	41	2	5	8	5	5	4	6	6
UTDANNING PÅ UNIVERSITETS- OG HØGSKOLENIVÅ I	311	18	64	39	38	34	32	58	28
Av dette									
Ingeniørutdanning									
Maritim drift, 2-årig ...	60	-	6	5	3	9	7	22	8
Bedriftsøkonomstudiet									
Business administration .	66	5	12	9	11	7	10	6	6
UTDANNING PÅ UNIVERSITETS- OG HØGSKOLENIVÅ II	2 053	6	14	383	288	384	267	548	163
Av dette									
Ingeniørutdanning	1 809	5	14	368	268	332	222	478	122
Videreutdanning for ingeniører Additional education for engineers .	102	1	-	1	9	18	25	42	6
Fysiokjemikerutdanning Education in medical laboratory technology ...	74	-	1	18	15	16	10	8	6
UTDANNING PÅ UNIVERSITETS- OG HØGSKOLENIVÅ III	93	-	-	-	1	11	27	46	8
Sivilingeniørutdanning ..	93	-	-	-	1	11	27	46	8
SOSIALHØGSKOLER COLLEGES OF SOCIAL WORK.....	567	-	-	7	7	31	34	120	368
UTDANNING PÅ UNIVERSITETS- OG HØGSKOLENIVÅ II	567	-	-	7	7	31	34	120	368
Sosionomutdanning Education for social work ..	213	-	-	2	4	20	20	59	108
Barnevernutdanning Child welfare education	137	-	-	-	2	7	12	42	74
Kommunalkandidat Education in local administration	31	-	-	5	1	3	1	10	11
Videreutdanning ved sosialhøgskole Additional education by college of social work	75	-	-	-	-	1	1	3	70
HELSEFAGHØGSKOLER COLLEGES OF HEALTH EDUCATION.....	3 540	-	4	81	270	455	427	939	1 364
UTDANNING PÅ UNIVERSITETS- OG HØGSKOLENIVÅ I	55	-	2	7	11	10	6	12	7
Tannpleierutdanning Education for dental hygienists	35	-	2	6	6	4	2	9	6
Reseptarutdanning									
Audiografutdanning	20	-	-	1	5	6	4	3	1
UTDANNING PÅ UNIVERSITETS- OG HØGSKOLENIVÅ II	3 485	-	2	74	259	445	421	927	1 357
Av dette									
Fysiokjemikerutdanning ..	76	-	-	13	17	12	10	15	9
Fysiokjemikerutdanning, videreutdanning Additional education in medical laboratory technology	8	-	-	-	-	-	-	2	6
Sykepleie, grunnskole Nurse, basic school	2 062	-	2	50	202	339	293	622	554
Jordmorutdanning Education for midwives ..	58	-	-	-	-	-	-	19	39
Psykiatrisk sykepleierutdanning Education in psychiatric nursing	305	-	-	-	-	-	2	48	255
Helsesøsterutdanning Education for health visitors	138	-	-	-	-	-	-	16	122

Tabell 23 (forts.). Studenter som fullførte en utdanning, etter kjønn, skoleslag, utdanningens art (utdanningsgruppe) og alder. 1992/93. Students who completed an education, by sex, type of college and type of education (programme sub-group) and age. 1992/93

Kjønn, skoleslag og utdanningens art Sex, type of college and type of education	I alt Total	Alder Age							
		-19	20	21	22	23	24	25-29	30-
HELSEFAGHØGSKOLER, MENN OG KVINNER (FORTS.)									
UTDANNING PÅ UNIVERSITETS- OG HØGSKOLENIVÅ II (FORTS.)									
Annen spesialutdanning for sykepleiere Other continuing education for nurses	141	-	-	-	-	-	1	16	124
Radiografiskole College of radiography	69	-	-	2	14	19	10	15	9
Videreutdanning for radiografer	13	-	-	-	-	-	2	3	8
Vernepleie, grunnskole Welfare nursing, basic school	230	-	-	3	13	45	39	68	62
Vernepleie, videre- utdanning Continuing education for welfare nursing	38	-	-	-	-	-	1	5	32
Fysioterapeututdanning Education for physio- therapists	153	-	-	-	8	17	49	64	15
Ergoterapeututdanning Education for occupational therapists .	74	-	-	-	2	10	8	25	29
MILITÆRE HØGSKOLER MILITARY COLLEGES.....	604	-	5	23	45	55	51	141	284
UTDANNING PÅ UNIVERSITETS- OG HØGSKOLENIVÅ I									
Militær utdanning Military education	9	-	3	2	2	2	-	-	-
Militær utdanning Military education	9	-	3	2	2	2	-	-	-
UTDANNING PÅ UNIVERSITETS- OG HØGSKOLENIVÅ II									
Militær utdanning Military education	210	-	2	21	43	38	30	67	9
Militær utdanning Military education	210	-	2	21	43	38	30	67	9
UTDANNING PÅ UNIVERSITETS- OG HØGSKOLENIVÅ III									
Militær utdanning Military education	317	-	-	-	-	15	21	74	207
Militær utdanning Military education	317	-	-	-	-	15	21	74	207
UTDANNING PÅ FORSKERNIVÅ ..									
Militær utdanning Military education	68	-	-	-	-	-	-	-	68
Militær utdanning Military education	68	-	-	-	-	-	-	-	68
ANDRE HØGSKOLER OTHER COLLEGES OF HIGHER EDUCATION	11 311	292	579	1 046	1 199	1 158	1 037	3 284	2 716
UTDANNING PÅ VIDEREGÅENDE SKOLE, NIVÅ I OG II									
	298	60	17	11	12	6	6	60	126
UTDANNING PÅ UNIVERSITETS- OG HØGSKOLENIVÅ I									
Humaniora og estetikk....	7 922	231	552	843	838	779	626	2 135	1 918
Av dette	717	63	44	42	58	69	41	195	205
Bedriftsøkonomisk Institutt, språk- utdanning Business administration educa- tion in language	454	-	7	16	34	43	31	159	164
Undervisning.....	189	10	13	22	24	18	12	36	54
Administrasjon, økonomi, samfunnsvitenskap og jus. Av dette	6 694	157	468	752	719	648	532	1 797	1 621
Bedriftsøkonomistudiet Education in business administration	2 822	150	253	349	267	239	177	690	697
Bedriftsøkonomistudiet, mellomfag Education in business administra- tion, subsidiary course	379	-	5	15	30	33	27	149	120
Bedriftsøkonomisk Ins- titutt, studiekurs Business administra- tion, course of study .	938	-	4	94	142	136	95	267	200

Tabell 23 (forts.). Studenter som fullførte en utdanning, etter kjønn, skoleslag, utdanningens art (utdanningsgruppe) og alder. 1992/93 Students who completed an education, by sex, type of college and type of education (programme sub-group) and age. 1992/93

Kjønn, skoleslag og utdanningens art Sex, type of college and type of education	I alt Total	Alder Age							
		-19	20	21	22	23	24	25-29	30-
ANDRE HØGSKOLER, MENN OG KVINNER (FORTS.)									
UTDANNING PÅ UNIVERSITETS- OG HØGSKOLENIVÅ I (FORTS.)									
Bedriftsøkonomisk Institutt, delfag i metode	993	1	127	198	146	106	73	208	134
Bedriftsøkonomisk Institutt, høgschool									
kandidat	435	-	2	7	41	45	42	168	130
Markedsføringsutdanning	291	5	15	33	39	40	43	84	32
Naturvitenskap og teknikk	107	1	20	20	19	11	5	22	9
Av dette									
Databehandling og systemarbeid									
Data processing and system design	107	1	20	20	19	11	5	22	9
Samferdsel	87	-	7	4	4	18	21	25	8
Av dette									
Maritim høgschool	48	-	4	3	2	10	7	14	8
Tjenesteyting og forsvar	112	-	-	3	9	12	14	54	20
UTDANNING PÅ UNIVERSITETS- OG HØGSKOLENIVÅ II									
Humaniora og estetikk	2 878	1	10	192	349	362	387	972	605
Undervisning	445	1	2	19	42	50	64	161	106
Administrasjon, økonomi, samfunnsvitenskap og jus	144	-	3	19	18	21	10	23	50
Av dette	2 069	-	5	133	275	253	283	707	413
Siviløkonomutdanning									
Education in business administration and economics	223	-	-	-	1	8	25	163	26
Naturvitenskap og teknikk	125	-	-	19	10	24	21	41	10
Jordbruk, skogbruk og fiske	47	-	-	-	3	8	3	12	21
Tjenesteyting og forsvar	47	-	-	2	1	5	6	28	5
UTDANNING PÅ UNIVERSITETS- OG HØGSKOLENIVÅ III									
Humaniora og estetikk	213	-	-	-	-	11	18	117	67
Undervisning	101	-	-	-	-	6	8	55	32
Administrasjon, økonomi, samfunnsvitenskap og jus	22	-	-	-	-	-	3	5	14
Naturvitenskap og teknikk	67	-	-	-	-	5	6	40	16
	23	-	-	-	-	-	1	17	5
Menn Males	29 897	1 874	1 969	2 620	2 736	3 126	2 934	8 158	6 480
UNIVERSITETER									
UNIVERSITIES	14 764	1 523	1 350	1 316	1 219	1 428	1 442	4 125	2 361
UTDANNING PÅ UNIVERSITETS- OG HØGSKOLENIVÅ I									
EDUCATION AT THE THIRD LEVEL, FIRST STAGE I	10 009	1 522	1 344	1 285	1 093	1 021	858	1 816	1 070
Forberedende prøver i filosofi									
Preliminary courses in philosophy	4 120	1 377	812	530	323	249	173	395	261
Grunn- og mellomfag									
Foundation and intermediate course	5 746	145	529	752	759	758	674	1 360	769
Humaniora og estetikk									
Humanities, religion and applied arts programmes	2 395	46	226	331	292	301	261	555	383
Undervisning									
Teacher training programmes	355	12	27	34	36	37	39	102	68
Administrasjon, økonomi, samfunnsvitenskap og jus									
Commercial and business administration, social and behavioural science and law programmes	2 983	87	274	384	430	420	372	700	316
Helsevern									
Medical and para-medical programmes	13	-	2	3	1	-	2	3	2
Annen utdanning									
Other education	143	-	3	3	11	14	11	61	40
Humaniora og estetikk	84	-	2	1	9	9	9	35	19
Undervisning	15	-	1	-	-	1	-	4	9
Administrasjon, økonomi, samfunnsvitenskap og jus	44	-	-	2	2	4	2	22	12

Tabell 23 (forts.). Studenter som fullførte en utdanning, etter kjønn, skoleslag, utdanningens art (utdanningsgruppe) og alder. 1992/93 Students who completed an education, by sex, type of college and type of education (programme sub-group) and age. 1992/93

Kjønn, skoleslag og utdanningens art of college and type of education	I alt Total	Alder Age							
		-19	20	21	22	23	24	25-29	30-
UNIVERSITETER, MENN (FORTS.)									
UTDANNING PÅ UNIVERSITETS- OG HØGSKOLENIVÅ II EDUCATION AT THE THIRD LEVEL, FIRST STAGE II									
Cand.mag.-utdanning Cand. mag., lower degree	1 706	1	5	30	114	207	256	671	422
Humaniora og estetikk	254	-	-	3	17	42	28	113	51
Administrasjon, økonomi, samfunnsvitenskap og jus	250	-	-	4	12	45	47	102	40
Industri, håndverk, naturvitenskap og teknikk	338	1	2	14	55	60	59	106	41
Uspesifisert fagfelt	165	-	1	2	7	9	38	64	44
Annen utdanning Other education									
Humaniora og estetikk	39	-	2	1	5	7	7	12	5
Undervisning	393	-	-	2	1	6	21	150	213
Administrasjon, økonomi, samfunnsvitenskap og jus	267	-	-	4	17	38	56	124	28
UTDANNING PÅ UNIVERSITETS- OG HØGSKOLENIVÅ III EDUCATION AT THE THIRD LEVEL, SECOND STAGE I									
Hovedfag uten fullstendig embetseksamen Main courses	67	-	1	-	-	2	1	40	23
Embetsseksamen av høyere grad Higher degree	1 304	-	-	-	2	20	77	814	391
Cand.philol.-utdanning	140	-	-	-	-	-	3	54	83
Cand.polit.-utdanning	168	-	-	-	-	-	3	80	85
Cand.scient./real.-utdanning	377	-	-	-	1	11	25	257	83
Cand.paed.-utdanning	4	-	-	-	-	-	-	2	2
Cand.oecon.-utdanning	32	-	-	-	-	1	6	14	11
Cand.psychol.-utdanning	32	-	-	-	-	-	-	15	17
Cand.sociol.-utdanning	16	-	-	-	-	-	-	10	6
Cand.socion.-utdanning	1	-	-	-	-	-	-	-	1
Cand.jur.-utdanning	309	-	-	-	1	2	23	224	59
Cand.med.-utdanning	144	-	-	-	-	-	12	106	26
Cand.odont.-utdanning	30	-	-	-	-	5	1	20	4
Cand.pharm.-utdanning	6	-	-	-	-	-	1	5	-
Cand.med.vet.-utdanning	15	-	-	-	-	-	-	12	3
Cand.theol.-utdanning	30	-	-	-	-	1	3	15	11
Annen utdanning, høyere grad Other education higher degree									
Av dette	1 330	-	-	1	10	178	250	727	164
Mag.art.-utdanning Mag. art., higher degree	30	-	-	-	-	-	-	8	22
Praktisk-teologisk seminar Postgraduate institute of teacher trainer	18	-	-	-	-	-	2	12	4
Sivilingeniørutdanning Engineering, graduate degree	943	-	-	1	9	169	213	508	43
Arkitektutdanning Degree in conveyancing	37	-	-	-	-	-	2	30	5
Sivilagronomutdanning Education for graduates in agriculture	55	-	-	-	-	6	16	26	7
Fiskerikandidat Education for graduates in fishery	16	-	-	-	-	-	-	12	4
UTDANNING PÅ FORSKERNIVÅ EDUCATION AT THE THIRD LEVEL, SECOND STAGE II									
Dr.philos.-utdanning Dr.philos. degree	51	-	-	-	-	-	-	1	50
Dr.art.-utdanning Dr.art. degree	2	-	-	-	-	-	-	-	2
Dr.polit.-utdanning Dr.polit. degree	10	-	-	-	-	-	-	-	10
Dr.theol.-utdanning Dr.theol. degree	3	-	-	-	-	-	-	-	3
Lic.theol.-utdanning Lic.theol. degree	1	-	-	-	-	-	-	-	1

Tabell 23 (forts.). Studenter som fullførte en utdanning, etter kjønn, skoleslag, utdanningens art (utdanningsgruppe) og alder. 1992/93 Students who completed an education, by sex, type of college and type of education (programme sub-group) and age. 1992/93

Kjønn, skoleslag og utdanningens art Sex, type of college and type of education	I alt Total	Alder Age							
		-19	20	21	22	23	24	25-29	30-
UNIVERSITETER, MENN (FORTS.)									
UTDANNING PÅ FORSKERNIVÅ (FORTS.)									
Dr.oecon.-utdanning Dr.oecon. degree	9	-	-	-	-	-	-	2	7
Dr.jur.-utdanning Dr.jur. degree	3	-	-	-	-	-	-	-	3
Dr.ing.-utdanning Dr.ing. degree	104	-	-	-	-	-	-	34	70
Dr.techn.-utdanning Dr.techn. degree	4	-	-	-	-	-	-	1	3
Dr.med.-utdanning Dr.med. degree	46	-	-	-	-	-	-	1	45
Dr.odont.-utdanning Dr.odont. degree	1	-	-	-	-	-	-	-	1
Dr.med.vet.-utdanning Dr.med.vet. degree	3	-	-	-	-	-	-	-	3
Dr.agric.-utdanning Dr.agric. degree	1	-	-	-	-	-	-	-	1
Dr.scient.-utdanning Dr.scient. degree	110	-	-	-	-	-	-	18	92
DISTRIKTSHØGSKOLER REGIONAL COLLEGES.....	2 898	168	207	288	352	354	266	684	579
UTDANNING PÅ UNIVERSITETS- OG HØGSKOLENIVÅ I	1 901	168	206	236	251	187	136	336	381
Av dette									
Halvårige studier Half- year course	35	-	-	-	-	1	-	4	30
Humaniora og estetikk... Administrasjon, økonomi, samfunnsvitenskap og jus	1	-	-	-	-	1	-	-	-
1-årsstudier One-year courses	34	-	-	-	-	-	-	4	30
Humaniora og estetikk... Undervisning.....	765	96	82	124	93	72	51	125	122
Administrasjon, økonomi, samfunnsvitenskap og jus	341	32	39	66	38	30	19	57	60
Naturvitenskap og teknikk	25	-	-	3	6	2	2	5	7
Jordbruk, skogbruk og fiske	303	37	31	46	33	32	20	50	54
Tjenesteyting og forsvar 2-2 1/2 årsstudier Two to two-and-a-half-year courses	67	22	10	9	6	6	5	8	1
Humaniora og estetikk... Administrasjon, økonomi, samfunnsvitenskap og jus	1	-	-	-	-	-	-	1	-
Naturvitenskap og teknikk	28	5	2	-	10	2	5	4	-
Samferdsel..... Tjenesteyting og forsvar	28	5	2	-	10	2	5	4	-
Humaniora og estetikk... Administrasjon, økonomi, samfunnsvitenskap og jus	683	5	92	85	129	87	62	139	84
Naturvitenskap og teknikk	28	-	2	3	3	3	4	8	5
Samferdsel..... Tjenesteyting og forsvar	544	4	76	71	104	65	45	117	62
Humaniora og estetikk... Undervisning.....	69	1	11	7	14	7	7	8	14
Administrasjon, økonomi, samfunnsvitenskap og jus	35	-	1	4	8	11	6	3	2
Naturvitenskap og teknikk	7	-	2	-	-	1	-	3	1
Humaniora og estetikk... Undervisning.....	955	-	1	52	101	164	123	322	192
Administrasjon, økonomi, samfunnsvitenskap og jus	5	-	-	1	-	1	-	2	1
Naturvitenskap og teknikk	30	-	-	2	4	4	2	4	14
Samferdsel..... Tjenesteyting og forsvar	482	-	-	23	49	72	59	157	122
Humaniora og estetikk... Undervisning.....	332	-	1	24	45	65	43	120	34
Administrasjon, økonomi, samfunnsvitenskap og jus	20	-	-	-	1	7	5	5	2
Naturvitenskap og teknikk	53	-	-	2	1	13	10	19	8
Samferdsel..... Tjenesteyting og forsvar	33	-	-	-	1	2	4	15	11
Humaniora og estetikk... Undervisning.....	42	-	-	-	-	3	7	26	6
Administrasjon, økonomi, samfunnsvitenskap og jus	42	-	-	-	-	3	7	26	6

Tabell 23 (forts.). Studenter som fullførte en utdanning, etter kjønn, skoleslag, utdanningens art (utdanningsgruppe) og alder. 1992/93 Students who completed an education, by sex, type of college and type of education (programme sub-group) and age. 1992/93

Kjønn, skoleslag og utdanningens art Sex, type of college and type of education	I alt Total	Alder Age							
		-19	20	21	22	23	24	25-29	30-
MENN (FORTS.)									
PEDAGOGISKE HØGSKOLER COLLEGES OF EDUCATION	2 950	59	65	134	174	180	243	597	1 498
UTDANNING PÅ UNIVERSITETS- OG HØGSKOLENIVÅ I	74	1	2	9	11	5	7	17	22
Humaniora og estetikk....	36	1	1	3	2	1	6	6	16
Undervisning.....	22	-	1	3	6	3	-	6	3
Administrasjon, økonomi, samfunnsvitenskap og jus	16	-	-	3	3	1	1	5	3
UTDANNING PÅ UNIVERSITETS- OG HØGSKOLENIVÅ II	2 815	58	63	125	163	175	236	559	1 436
Førskolelærerutdanning Ordinary pre-school and kindergarten teacher training college	59	-	-	1	3	7	12	25	11
3-årig lærerutdanning 3-year teacher training .	363	-	-	8	28	57	82	134	54
Faglærerutdanning Training for teachers of vocational subjects	88	-	-	1	8	16	22	34	7
1-årig videreutdanning for lærere 1-year additional teacher training	679	42	41	74	83	72	73	115	179
Halvårig videreutdanning for lærere Half-year additional teacher training	895	15	22	41	40	21	43	124	589
Annen utdanning Other education	731	1	-	-	1	2	4	127	596
UTDANNING PÅ UNIVERSITETS- OG HØGSKOLENIVÅ III	61	-	-	-	-	-	-	21	40
Av dette									
Hovedfagsutdanning	12	-	-	-	-	-	-	-	12
Lektorutdanning Teacher training with a higher university degree	49	-	-	-	-	-	-	21	28
INGENIØRHØGSKOLER COL- LEGES OF ENGINEERING.....	1 933	10	42	307	223	342	271	589	149
UTDANNING PÅ VIDEREgåENDE SKOLE, NIVÅ II	34	2	2	8	5	5	3	5	4
Forkurs for ingeniørut- danning Colleges for engineers, basic year ...	34	2	2	8	5	5	3	5	4
UTDANNING PÅ UNIVERSITETS- OG HØGSKOLENIVÅ I	202	4	30	20	27	25	25	51	20
Av dette									
Ingeniørutdanning									
Maritim drift, 2-årig ...	59	-	6	5	3	8	7	22	8
Bedriftsøkonomistudiet Business administration .	38	1	7	4	7	6	8	2	3
UTDANNING PÅ UNIVERSITETS- OG HØGSKOLENIVÅ II	1 621	4	10	279	190	307	223	490	118
Av dette									
Ingeniørutdanning	1 450	4	10	272	181	266	184	431	102
Videreutdanning for ingeniører Additional education for engineers .	80	-	-	-	1	15	22	37	5
Fysioķjemikerutdanning Education in medical laboratory technology ...	10	-	-	1	1	1	3	2	2
UTDANNING PÅ UNIVERSITETS- OG HØGSKOLENIVÅ III	76	-	-	-	1	5	20	43	7
Sivilingeniørutdanning ..	76	-	-	-	1	5	20	43	7

Tabell 23 (forts.). Studenter som fullførte en utdanning, etter kjønn, skoleslag, utdanningens art (utdanningsgruppe) og alder, 1992/93 Students who completed an education, by sex, type of college and type of education (programme sub-group) and age. 1992/93

Kjønn, skoleslag og utdanningens art Sex, type of college and type of education	I alt Total	Alder Age							
		-19	20	21	22	23	24	25-29	30-
MENN (FORTS.)									
SOSIALHØGSKOLER COLLEGES OF SOCIAL WORK.....	116	-	-	1	1	5	7	32	70
UTDANNING PÅ UNIVERSITETS- OG HØGSKOLENIVÅ II	116	-	-	1	1	5	7	32	70
Sosionomutdanning Edu- cation for social work ..	43	-	-	-	-	3	7	20	13
Barnevernutdanning Child welfare education	20	-	-	-	-	1	-	3	16
Kommunalkandidat Edu- cation in local administration	13	-	-	1	1	1	-	6	4
Videreutdanning ved sosialhøgskole Addi- tional education by col- lege of social work	11	-	-	-	-	-	-	-	11
HELSEFAGHØGSKOLER COLLEGES OF HEALTH EDUCATION.....	416	-	1	2	12	39	62	149	151
UTDANNING PÅ UNIVERSITETS- OG HØGSKOLENIVÅ I	7	-	1	-	3	-	2	1	-
Tannpleierutdanning Education for dental hygienists	2	-	1	-	-	-	1	-	-
Reseptarutdanning Audiografutdanning	5	-	-	-	3	-	1	1	-
UTDANNING PÅ UNIVERSITETS- OG HØGSKOLENIVÅ II	409	-	-	2	9	39	60	148	151
Av dette									
Fysiokjemikerutdanning ..	12	-	-	-	3	1	3	1	4
Sykepleie, grunnskole Nurse, basic school	208	-	-	1	4	26	36	91	50
Psykiatrisk sykepleier- utdanning Education in psychiatric nursing	53	-	-	-	-	-	1	11	41
Helsesøsterutdanning Education for health visitors	2	-	-	-	-	-	-	-	2
Annen spesialutdanning for sykepleiere Other continuing education for nurses	9	-	-	-	-	-	-	2	7
Radiografiskole College of radiography	15	-	-	1	-	3	3	5	3
Videreutdanning for radiografer	1	-	-	-	-	-	1	-	-
Vernepleie, grunnskole Welfare nursing, basic school	36	-	-	-	-	3	8	18	7
Vernepleie, videre- utdanning Continuing education for welfare nursing	11	-	-	-	-	-	-	1	10
Fysioterapeututdanning Education for physio- therapists	39	-	-	-	1	6	8	19	5
Ergoterapeututdanning Education for occupational therapists .	4	-	-	-	1	-	-	-	3
MILITÆRE HØGSKOLER MILITARY COLLEGES.....	570	-	5	21	43	53	47	125	276
UTDANNING PÅ UNIVERSITETS- OG HØGSKOLENIVÅ I	8	-	3	1	2	2	-	-	-
Militer utdanning Military education	8	-	3	1	2	2	-	-	-
UTDANNING PÅ UNIVERSITETS- OG HØGSKOLENIVÅ II	195	-	2	20	41	36	27	60	9
Militer utdanning Military education	195	-	2	20	41	36	27	60	9
UTDANNING PÅ UNIVERSITETS- OG HØGSKOLENIVÅ III	299	-	-	-	-	15	20	65	199
Militer utdanning Military education	299	-	-	-	-	15	20	65	199
UTDANNING PÅ FORSKERNIVÅ ..	68	-	-	-	-	-	-	-	68
Militer utdanning Military education	68	-	-	-	-	-	-	-	68

Tabell 23 (forts.). Studenter som fullførte en utdanning, etter kjønn, skoleslag, utdanningens art (utdanningsgruppe) og alder. 1992/93 Students who completed an education, by sex, type of college and type of education (programme sub-group) and age. 1992/93

Kjønn, skoleslag og utdanningens art Sex, type of college and type of education	I alt Total	Alder Age							
		-19	20	21	22	23	24	25-29	30-
MENN (FORTS.)									
ANDRE HØGSKOLER OTHER COLLEGES OF HIGHER EDUCATION	6 250	114	299	551	712	725	596	1 857	1 396
UTDANNING PÅ VIDEREGÅENDE SKOLE, NIVÅ I OG II	96	17	9	4	8	2	-	18	38
UTDANNING PÅ UNIVERSITETS- OG HØGSKOLENIVÅ I	4 530	97	290	480	528	511	350	1 197	1 077
Humaniora og estetikk	338	16	19	17	34	44	25	92	91
Av dette									
Bedriftsøkonomisk Institutt, språk-utdanning Business administration education in language	222	-	2	7	21	28	17	74	73
Undervisning	43	-	3	5	6	3	5	9	12
Administrasjon, økonomi, samfunnsvitenskap og jus.	3 939	80	250	437	466	434	296	1 031	945
Av dette									
Bedriftsøkonomistudiet Education in business administration	1 625	79	144	218	167	158	88	377	394
Bedriftsøkonomistudiet, mellomfag Education in business administration, subsidiary course	234	-	3	9	17	24	16	83	82
Bedriftsøkonomisk Institutt, studiekurs Business administration, course of study	577	-	-	43	88	97	56	174	119
Bedriftsøkonomisk Institutt, delfag i metode	647	-	77	126	106	79	49	122	88
Bedriftsøkonomisk Institutt, høyskolekandidat	254	-	2	4	27	30	19	94	78
Markedsføringsutdanning	167	1	2	18	22	27	25	50	22
Naturvitenskap og teknikk	81	1	14	17	13	7	4	17	8
Av dette									
Databehandling og systemarbeid Data processing and system design	81	1	14	17	13	7	4	17	8
Samferdsel	64	-	4	3	4	14	13	18	8
Av dette									
Maritim høyskole	48	-	4	3	2	10	7	14	8
Tjenesteyting og forsvar.	59	-	-	1	2	9	6	29	12
UTDANNING PÅ UNIVERSITETS- OG HØGSKOLENIVÅ II	1 531	-	-	67	176	208	237	591	252
Humaniora og estetikk	149	-	-	6	14	20	24	52	33
Undervisning	40	-	-	3	5	6	3	11	12
Administrasjon, økonomi, samfunnsvitenskap og jus.	1 211	-	-	53	150	157	186	471	194
Av dette									
Siviløkonomutdanning Education in business administration and economics	162	-	-	-	1	6	16	123	16
Naturvitenskap og teknikk	79	-	-	5	4	16	17	29	8
Jordbruk, skogbruk og fiske	21	-	-	-	2	4	3	10	2
Tjenesteyting og forsvar.	30	-	-	-	1	4	4	18	3
UTDANNING PÅ UNIVERSITETS- OG HØGSKOLENIVÅ III	93	-	-	-	-	4	9	51	29
Humaniora og estetikk	34	-	-	-	-	2	2	19	11
Undervisning	6	-	-	-	-	-	-	-	6
Administrasjon, økonomi, samfunnsvitenskap og jus.	43	-	-	-	-	2	6	26	9
Naturvitenskap og teknikk	10	-	-	-	-	-	1	6	3

Tabell 23 (forts.). Studenter som fullførte en utdanning, etter kjønn, skoleslag, utdanningens art (utdanningsgruppe) og alder. 1992/93 Students who completed an education, by sex, type of college and type of education (programme sub-group) and age. 1992/93

Kjønn, skoleslag og utdanningens art Sex, type of college and type of education	I alt Total	Alder Age								
		-19	20	21	22	23	24	25-29	30-	
Kvinner Females	40 550	3 050	3 965	3 914	3 971	3 984	3 324	7 868	10 474	
UNIVERSITETER UNIVERSITIES.....	20 577	2 377	2 812	2 273	2 088	1 989	1 594	3 825	3 619	
UTDANNING PÅ UNIVERSITETS- OG HØGSKOLENIVÅ I EDUCATION AT THE THIRD LEVEL, FIRST STAGE I	15 895	2 377	2 810	2 239	1 857	1 431	984	1 972	2 225	
Forberedende prøver i filo- sofi Preliminary courses in philosophy	6 138	2 109	1 479	629	353	221	161	463	723	
Grunn- og mellomfag Foundation and inter- mediate course	9 599	268	1 331	1 605	1 493	1 195	796	1 447	1 464	
Humaniora og estetikk Humanities, religion and applied arts programmes..	4 462	75	553	767	688	536	390	649	804	
Undervisning Teacher training programmes	820	29	97	110	117	95	65	136	171	
Administrasjon, økonomi, samfunnsvitenskap og jus Commercial and business administration, social and behavioural science and law programmes	4 250	160	672	721	680	562	339	652	464	
Helsevern Medical and para-medical programmes .	67	4	9	7	8	2	2	10	25	
Annen utdanning Other education	158	-	-	5	11	15	27	62	38	
Humaniora og estetikk ...	66	-	-	3	4	7	13	25	14	
Undervisning	15	-	-	-	-	2	1	6	6	
Administrasjon, økonomi, samfunnsvitenskap og jus	77	-	-	2	7	6	13	31	18	
UTDANNING PÅ UNIVERSITETS- OG HØGSKOLENIVÅ II EDU- CATION AT THE THIRD LEVEL, FIRST STAGE II	2 539	-	2	33	223	394	351	771	765	
Cand.mag.-utdanning Cand. mag., lower degree	1 374	-	-	13	181	311	243	397	229	
Humaniora og estetikk ...	542	-	-	4	65	119	92	167	95	
Administrasjon, økonomi, samfunnsvitenskap og jus	352	-	-	4	46	88	68	102	44	
Industri, håndverk, naturvitenskap og teknikk	253	-	-	4	53	72	53	51	20	
Uspesifisert fagfelt.....	227	-	-	1	17	32	30	77	70	
Annen utdanning Other education	1 165	-	2	20	42	83	108	374	536	
Humaniora og estetikk ...	29	-	-	5	9	3	3	7	2	
Undervisning	932	-	2	13	19	50	67	265	516	
Administrasjon, økonomi, samfunnsvitenskap og jus	204	-	-	2	14	30	38	102	18	
UTDANNING PÅ UNIVERSITETS- OG HØGSKOLENIVÅ III EDU- CATION AT THE THIRD LEVEL, SECOND STAGE I	2 027	-	-	1	8	164	259	1 066	529	
Hovedfag uten fullstendig embetseksamen Main courses Embetseksamen av høyere grad Higher degree	70	-	-	-	1	3	11	30	25	
Cand.philol.-utdanning .	206	-	-	-	-	2	5	82	117	
Cand.polit.-utdanning ..	214	-	-	-	-	1	6	108	99	
Cand.scient./real.-ut- danning.....	264	-	-	-	4	14	30	171	45	
Cand.paed.-utdanning.....	9	-	-	-	-	-	-	3	6	
Cand.oecon.-utdanning....	16	-	-	-	-	-	3	11	2	
Cand.psychol.-utdanning..	97	-	-	-	-	-	-	53	44	
Cand.sociol.-utdanning...	27	-	-	-	-	-	-	12	15	
Cand.socion.-utdanning...	6	-	-	-	-	-	-	-	6	
Cand.jur.-utdanning.....	254	-	-	-	-	5	36	170	43	
Cand.med.-utdanning.....	154	-	-	-	-	1	4	122	27	
Cand.nursol.-utdanning...	12	-	-	-	-	-	-	-	12	
Cand.odont.-utdanning....	37	-	-	-	-	13	4	17	3	
Cand.pharm.-utdanning....	37	-	-	-	-	8	8	20	1	
Cand.med.vet.-utdanning..	19	-	-	-	-	-	-	19	-	
Cand.theol.-utdanning....	19	-	-	-	-	-	-	10	9	

Tabell 23 (forts.). Studenter som fullførte en utdanning, etter kjønn, skoleslag, utdanningens art (utdanningsgruppe) og alder. 1992/93 Students who completed an education, by sex, type of college and type of education (programme sub-group) and age. 1992/93

Kjønn, skoleslag og utdanningens art Sex, type of college and type of education	I alt Total	Alder Age							
		-19	20	21	22	23	24	25-29	30-
UNIVERSITETER, KVINNER (FORTS.)									
UTDANNING PÅ UNIVERSITETS- OG HØGSKOLENIVÅ III (FORTS.) Annen utdanning, høyere grad Other education higher degree									
Av dette	586	-	-	1	3	117	152	238	75
Mag.art.-utdanning art., higher degree	13	-	-	-	-	-	-	4	9
Praktisk-teologisk seminar Postgraduate institute of teacher trainer	6	-	-	-	-	-	-	6	-
Sivilingeniørutdanning Engineering, graduate degree	296	-	-	-	3	92	113	82	6
Arkitektutdanning Degree in conveyancing	57	-	-	-	-	1	6	40	10
Sivilagronomutdanning Education for graduates in agriculture	50	-	-	1	-	10	17	17	5
Fiskerikandidat Education for graduates in fishery	7	-	-	-	-	-	1	4	2
UTDANNING PÅ FORSKERNIVÅ EDUCATION AT THE THIRD LEVEL, SECOND STAGE II									
Dr.philos.-utdanning Dr.philos. degree	27	-	-	-	-	-	-	1	26
Dr.art.-utdanning Dr.art. degree	2	-	-	-	-	-	-	-	2
Dr.polit.-utdanning Dr.polit. degree	9	-	-	-	-	-	-	-	9
Dr.oecon.-utdanning Dr.oecon. degree	2	-	-	-	-	-	-	-	2
Dr.jur.-utdanning Dr.jur. degree	1	-	-	-	-	-	-	-	1
Dr.ing.-utdanning Dr.ing. degree	17	-	-	-	-	-	-	10	7
Dr.med.-utdanning Dr.med. degree	14	-	-	-	-	-	-	1	13
Dr.odont.-utdanning Dr.odont. degree	1	-	-	-	-	-	-	-	1
Dr.med.vet.-utdanning Dr.med.vet. degree	1	-	-	-	-	-	-	-	1
Dr.scient.-utdanning Dr.scient. degree	42	-	-	-	-	-	-	4	38
DISTRIKTSHØGSKOLER REGIONAL COLLEGES	3 647	298	524	499	401	331	258	520	816
UTDANNING PÅ UNIVERSITETS- OG HØGSKOLENIVÅ I									
Av dette	2 689	297	520	418	280	200	151	303	520
Halvårige studier Half-year course	34	-	1	1	1	-	2	6	23
Humaniora og estetikk... Administrasjon, økonomi, samfunnsvitenskap og jus	5	-	-	-	-	-	-	3	2
1-årsstudier One-year courses	29	-	1	1	1	-	2	3	21
Humaniora og estetikk... Undervisning... Administrasjon, økonomi, samfunnsvitenskap og jus	1 180	193	256	180	119	78	62	119	173
Humaniora og estetikk... Undervisning... Administrasjon, økonomi, samfunnsvitenskap og jus	625	86	134	97	68	41	34	63	102
Undervisning... Administrasjon, økonomi, samfunnsvitenskap og jus	43	1	8	11	3	4	4	8	4
Naturvitenskap og teknikk	411	68	83	58	41	29	19	46	67
Jordbruk, skogbruk og fiske	66	26	16	10	5	3	4	2	-
Tjenesteyting og forsvar	2	2	-	-	-	-	-	-	-
Tjenesteyting og forsvar	33	10	15	4	2	1	1	-	-

Tabell 23 (forts.). Studenter som fullførte en utdanning, etter kjønn, skoleslag, utdanningens art (utdanningsgruppe) og alder. 1992/93 Students who completed an education, by sex, type of college and type of education (programme sub-group) and age. 1992/93

Kjønn, skoleslag og utdanningens art Sex, type of college and type of education	I alt Total	Alder Age							
		-19	20	21	22	23	24	25-29	30-
DISTRIKTSHØGSKOLER, KVINNER (FORTS.)									
UTDANNING PÅ UNIVERSITETS- OG HØGSKOLENIVÅ I (FORTS.)									
2-2 1/2 årsstudier Two to two-and-a-half-year courses	783	4	159	168	117	88	56	101	90
Humaniora og estetikk....	92	-	7	11	27	18	8	15	6
Administrasjon, økonomi, samfunnsvitenskap og jus	630	3	142	141	79	62	42	80	81
Naturvitenskap og teknikk	34	1	6	9	3	5	3	4	3
Samferdsel.....	17	-	2	6	3	3	2	1	-
Tjenesteyting og forsvar	10	-	2	1	5	-	1	1	-
UTDANNING PÅ UNIVERSITETS- OG HØGSKOLENIVÅ II									
Humaniora og estetikk.....	15	-	-	1	2	3	2	7	-
Undervisning.....	64	-	2	1	2	3	2	10	44
Administrasjon, økonomi, samfunnsvitenskap og jus	623	-	2	60	84	79	63	118	217
Naturvitenskap og teknikk	101	1	-	15	16	22	18	21	8
Samferdsel.....	79	-	-	4	12	10	15	34	4
Jordbruk, skogbruk og fiske	13	-	-	-	4	5	-	3	1
Uspesifisert fagfelt.....	47	-	-	-	1	5	4	18	19
UTDANNING PÅ UNIVERSITETS- OG HØGSKOLENIVÅ III									
Administrasjon, økonomi, samfunnsvitenskap og jus	2	-	-	-	-	-	-	1	1
Naturvitenskap og teknikk	14	-	-	-	-	4	3	5	2
PEDAGOGISKE HØGSKOLER COLLEGES OF EDUCATION									
UTDANNING PÅ UNIVERSITETS- OG HØGSKOLENIVÅ I	195	2	11	13	26	19	26	43	55
Humaniora og estetikk.....	99	2	6	6	8	6	7	20	44
Undervisning.....	26	-	4	4	5	3	5	3	2
Administrasjon, økonomi, samfunnsvitenskap og jus	70	-	1	3	13	10	14	20	9
UTDANNING PÅ UNIVERSITETS- OG HØGSKOLENIVÅ II									
Førskolelærerutdanning Ordinary pre-school and kindergarten teacher training college	1 020	-	2	84	187	206	146	181	214
3-årig lærerutdanning 3-year teacher training ..	1 026	-	3	71	137	196	148	229	242
Faglærerutdanning Training for teachers of vocational subjects	177	-	-	5	32	21	26	50	43
1-årig videreutdanning for lærere 1-year additional teacher training	1 641	112	180	141	127	125	104	206	646
Halvårig videreutdanning for lærere Half-year additional teacher training	2 465	67	109	123	105	118	97	296	1 550
Annen utdanning Other education	516	-	-	-	6	10	26	117	357
UTDANNING PÅ UNIVERSITETS- OG HØGSKOLENIVÅ III									
Av dette	51	-	-	-	-	-	3	11	37
Hovedfagsutdanning	13	-	-	-	-	-	-	-	13
Lektorutdanning Teacher training with a higher university degree	38	-	-	-	-	-	3	11	24

Tabell 23 (forts.). Studenter som fullførte en utdanning, etter kjønn, skoleslag, utdanningens art (utdanningsgruppe) og alder. 1992/93 Students who completed an education, by sex, type of college and type of education (programme sub-group) and age. 1992/93

Kjønn, skoleslag og utdanningens art Sex, type of college and type of education	I alt Total	Alder Age							
		-19	20	21	22	23	24	25-29	30-
KVINNER (FORTS.)									
INGENIØRHØYSKOLER COLLEGES OF ENGINEERING.....	565	16	41	123	109	92	59	69	56
UTDANNING PÅ VIDEREGÅENDE SKOLE, NIVÅ II	7	-	3	-	-	-	1	1	2
Forkurs for ingeniørutdanning Colleges for engineers, basic year ...	7	-	3	-	-	-	1	1	2
UTDANNING PÅ UNIVERSITETS- OG HØYSKOLENIVÅ I	109	14	34	19	11	9	7	7	8
Av dette									
Ingeniørutdanning									
Maritim drift, 2-årig ...	1	-	-	-	-	1	-	-	-
Bedriftsøkonomstudiet									
Business administration .	28	4	5	5	4	1	2	4	3
UTDANNING PÅ UNIVERSITETS- OG HØYSKOLENIVÅ II	432	2	4	104	98	77	44	58	45
Av dette									
Ingeniørutdanning	359	1	4	96	87	66	38	47	20
Videreutdanning for ingeniører Additional education for engineers .	22	1	-	1	8	3	3	5	1
Fysiokjemikerutdanning Education in medical laboratory technology ...	64	-	1	17	14	15	7	6	4
UTDANNING PÅ UNIVERSITETS- OG HØYSKOLENIVÅ III	17	-	-	-	-	6	7	3	1
Sivilingeniørutdanning ..	17	-	-	-	-	6	7	3	1
SOSIALHØYSKOLER COLLEGES OF SOCIAL WORK.....	451	-	-	6	6	26	27	88	298
UTDANNING PÅ UNIVERSITETS- OG HØYSKOLENIVÅ II	451	-	-	6	6	26	27	88	298
Sosionomutdanning Education for social work ..	170	-	-	2	4	17	13	39	95
Barnevernutdanning Child welfare education	117	-	-	-	2	6	12	39	58
Kommunalkandidat Education in local administration	18	-	-	4	-	2	1	4	7
Videreutdanning ved sosialhøgskole Additional education by college of social work	64	-	-	-	-	1	1	3	59
HELSEFAGHØYSKOLER COLLEGES OF HEALTH EDUCATION.....	3 124	-	3	79	258	416	365	790	1 213
UTDANNING PÅ UNIVERSITETS- OG HØYSKOLENIVÅ I	48	-	1	7	8	10	4	11	7
Tannpleierutdanning Education for dental hygienists	33	-	1	6	6	4	1	9	6
Reseptarutdanning Audiografutdanning	15	-	-	1	2	6	3	2	1
UTDANNING PÅ UNIVERSITETS- OG HØYSKOLENIVÅ II	3 076	-	2	72	250	406	361	779	1 206
Av dette									
Fysiokjemikerutdanning ..	64	-	-	13	14	11	7	14	5
Fysiokjemikerutdanning, videreutdanning Additional education in medical laboratory technology	8	-	-	-	-	-	-	2	6
Sykepleie, grunnskole Nurse, basic school	1 854	-	2	49	198	313	257	531	504
Jordmorutdanning Education for midwives ..	58	-	-	-	-	-	-	19	39
Psykiatrisk sykepleierutdanning Education in psychiatric nursing	252	-	-	-	-	-	1	37	214
Helsesøsterutdanning Education for health visitors	136	-	-	-	-	-	-	16	120

Tabell 23 (forts.). Studenter som fullførte en utdanning, etter kjønn, skoleslag, utdanningens art (utdanningsgruppe) og alder. 1992/93 Students who completed an education, by sex, type of college and type of education (programme sub-group) and age. 1992/93

Kjønn, skoleslag og utdanningens art Sex, type of college and type of education	I alt Total	Alder Age							
		-19	20	21	22	23	24	25-29	30-
HELSEFAGHØGSKOLER, KVINNER (FORTS.)									
UTDANNING PÅ UNIVERSITETS- OG HØGSKOLENIVÅ II (FORTS.)									
Annen spesialutdanning for sykepleiere Other continuing education for nurses	132	-	-	-	-	-	1	14	117
Radiografskole College of radiography	54	-	-	1	14	16	7	10	6
Videreutdanning for radiografer	12	-	-	-	-	-	1	3	8
Vernepleie, grunnskole Welfare nursing, basic school	194	-	-	3	13	42	31	50	55
Vernepleie, videreutdanning Continuing education for welfare nursing	27	-	-	-	-	-	1	4	22
Fysioterapeututdanning Education for physiotherapists	114	-	-	-	7	11	41	45	10
Ergoterapeututdanning Education for occupational therapists	70	-	-	-	1	10	8	25	26
MILITÆRE HØGSKOLER MILITARY COLLEGES	34	-	-	2	2	2	4	16	8
UTDANNING PÅ UNIVERSITETS- OG HØGSKOLENIVÅ I									
Militær utdanning Military education	1	-	-	1	-	-	-	-	-
Militær utdanning Military education	1	-	-	1	-	-	-	-	-
UTDANNING PÅ UNIVERSITETS- OG HØGSKOLENIVÅ II									
Militær utdanning Military education	15	-	-	1	2	2	3	7	-
Militær utdanning Military education	15	-	-	1	2	2	3	7	-
UTDANNING PÅ UNIVERSITETS- OG HØGSKOLENIVÅ III									
Militær utdanning Military education	18	-	-	-	-	-	1	9	8
Militær utdanning Military education	18	-	-	-	-	-	1	9	8
ANDRE HØGSKOLER OTHER COLLEGES OF HIGHER EDUCATION	5 061	178	280	495	487	433	441	1 427	1 320
UTDANNING PÅ VIDEREGÅENDE SKOLE, NIVÅ I OG II	202	43	8	7	4	4	6	42	88
UTDANNING PÅ UNIVERSITETS- OG HØGSKOLENIVÅ I									
Humaniora og estetikk	3 392	134	262	363	310	268	276	938	841
Av dette	379	47	25	25	24	25	16	103	114
Bedriftsøkonomisk Institutt, språk-utdanning Business administration in language	232	-	5	9	13	15	14	85	91
Undervisning	146	10	10	17	18	15	7	27	42
Administrasjon, økonomi, samfunnsvitenskap og jus	2 755	77	218	315	253	214	236	766	676
Av dette									
Bedriftsøkonomistudiet Education in business administration	1 197	71	109	131	100	81	89	313	303
Bedriftsøkonomistudiet, mellomfag Education in business administration, subsidiary course	145	-	2	6	13	9	11	66	38
Bedriftsøkonomisk Institutt, studiekurs Business administration, course of study	361	-	4	51	54	39	39	93	81
Bedriftsøkonomisk Institutt, delfag i metode Bedriftsøkonomisk Institutt, høyskole kandidat	346	1	50	72	40	27	24	86	46
Markedsføringsutdanning	181	-	-	3	14	15	23	74	52
	124	4	13	15	17	13	18	34	10

Tabell 23 (forts.). Studenter som fullførte en utdanning, etter kjønn, skoleslag, utdanningens art (utdanningsgruppe) og alder. 1992/93. Students who completed an education, by sex, type of college and type of education (programme sub-group) and age. 1992/93

Kjønn, skoleslag og utdanningens art Sex, type of college and type of education	I alt Total	Alder Age							
		-19	20	21	22	23	24	25-29	30-
ANDRE HØGSKOLER, KVINNER (FORTS.)									
UTDANNING PÅ UNIVERSITETS- OG HØGSKOLENIVÅ I (FORTS.)									
Naturvitenskap og teknikk	26	-	6	3	6	4	1	5	1
Av dette									
Databehandling og systemarbeid Data processing and system design	26	-	6	3	6	4	1	5	1
Samferdsel	23	-	3	1	-	4	8	7	-
Tjenesteyting og forsvar.	53	-	-	2	7	3	8	25	8
UTDANNING PÅ UNIVERSITETS- OG HØGSKOLENIVÅ II	1 347	1	10	125	173	154	150	381	353
Humaniora og estetikk....	296	1	2	13	28	30	40	109	73
Undervisning.....	104	-	3	16	13	15	7	12	38
Administrasjon, økonomi, samfunnsvitenskap og jus.	858	-	5	80	125	96	97	236	219
Av dette									
Siviløkonomutdanning Education in business administration and economics	61	-	-	-	-	2	9	40	10
Naturvitenskap og teknikk	46	-	-	14	6	8	4	12	2
Jordbruk, skogbruk og fiske	26	-	-	-	1	4	-	2	19
Tjenesteyting og forsvar.	17	-	-	2	-	1	2	10	2
UTDANNING PÅ UNIVERSITETS- OG HØGSKOLENIVÅ III	120	-	-	-	-	7	9	66	38
Humaniora og estetikk....	67	-	-	-	-	4	6	36	21
Undervisning.....	16	-	-	-	-	-	3	5	8
Administrasjon, økonomi, samfunnsvitenskap og jus.	24	-	-	-	-	3	-	14	7
Naturvitenskap og teknikk	13	-	-	-	-	-	-	11	2

Tabell 24. Læresteder etter skoleslag og skolefylke. 1. oktober 1993 Colleges by type of college and county. 1 October 1993

Skolefylke College county	Læresteder i alt Colleges, total	Univer- siteter Univer- sities	Dist- trikts- høg- skoler District colleges	Pedago- giske høg- skoler Colleges of educa- tion	Inge- niør- høg- skoler Colleges of engi- neering	Sosial- høg- skoler Colle- ges of social work	Helse- faghøg- skoler Colle- ges of health educa- tion	Andre høg- skoler Colle- ges of higher educa- tion
I alt Total	193	14	15	28	25	4	42	65
Østfold	7	-	1	1	1	-	2	2
Akershus	11	1	-	2	1	-	2	5
Oslo	50	6	1	6	1	2	10	24
Hedmark	4	-	1	2	-	-	1	-
Oppland	4	-	1	-	1	-	1	1
Buskerud	6	-	-	1	2	-	1	2
Vestfold	4	-	-	1	1	-	1	1
Telemark	5	-	1	1	1	-	1	1
Aust-Agder	2	-	-	-	1	-	1	-
Vest-Agder	6	-	1	1	1	-	1	2
Rogaland	15	-	1	1	2	1	3	7
Hordaland	23	2	-	2	2	-	7	10
Sogn og Fjordane.	4	-	1	1	1	-	1	-
Møre og Romsdal .	11	-	2	1	3	-	2	3
Sør-Trøndelag ...	15	3	1	2	2	1	2	4
Nord-Trøndelag ..	5	-	1	1	1	-	2	-
Nordland	7	-	1	2	2	-	1	1
Troms	9	2	1	1	1	-	2	2
Finnmærk	5	-	1	2	1	-	1	-

Tabell 25. Læresteder etter eieform, elevtall og skoleslag. 1. oktober 1993 Colleges by ownership, size (students, total) and type of college. 1 October 1993

Skoleslag Type of College	Lære- steder i alt Colleges, total	Studenttall Number of students				1 000 studenter og over students and over
		0-99 studenter students	100-199 studenter	200-499 studenter	500-999 studenter	
I alt Total	193	36	27	51	44	35
Universiteter Universities .	14	-	-	6	1	7
Stat State.....	13	-	-	6	-	7
Privat Private.....	1	-	-	-	1	-
Distriktshøgskoler Regional colleges	15	-	-	2	3	10
Stat State.....	14	-	-	1	3	10
Fylke/kommune County/municipality.....	1	-	-	1	-	-
Pedagogiske høyskoler Col- leges of education	28	2	1	3	14	8
Stat State.....	26	1	1	3	13	8
Privat Private.....	2	1	-	-	1	-
Ingeniørhøgskoler Colleges of engineering	25	9	3	1	6	5
Stat State.....	13	-	1	1	5	5
Privat Private.....	12	9	2	-	1	-
Sosialhøgskoler Colleges of social work	4	-	1	-	2	1
Stat State.....	3	-	-	-	2	1
Privat Private.....	1	-	1	-	-	-
Helsefaghøgskoler Colleges of health education	42	2	8	25	7	-
Stat State.....	35	2	4	22	7	-
Privat Private.....	7	-	4	3	-	-
Andre høyskoler Other col- leges of higher education ...	65	23	14	14	11	3
Stat State.....	29	10	9	6	4	-
Privat Private.....	36	13	5	8	7	3

Tabell 26. Undervisningspersonale etter heltid/deltid, kjønn, skoleslag og stilling. 1. oktober 1993 Teaching staff by full-time/part-time, sex, type of college and post. 1 October 1993

Skoleslag og stilling Type of college and post	Heltid Full-time			Deltid Part-time		
	I alt Total	Menn Males	Kvinner Females	I alt Total	Menn Males	Kvinner Females
I alt Total	10213	7109	3104	2259	1281	978
Universiteter Universities	5221	4003	1218	620	375	245
Rektor, inspektør Principal, deputy principal	11	11	-	-	-	-
Lærer, hovedlærer, overlærer, spesiallærer, adjunkt Teacher	5	5	-	2	1	1
Lektor, høgschoollektor, førstelektor Lecturer	7	6	1	3	2	1
Høgschoollelærer, universitetslærer Teacher	107	59	48	21	14	7
Amanuensis, førsteamanuensis Senior lecturer	1872	1439	433	141	86	55
Professor, dosent, høgschoolledosent Professor	1550	1407	143	26	24	2
Annet lærerpersonale Other teaching staff	1669	1076	593	427	248	179
Distriktshøgschooler Regional colleges	828	668	160	73	44	29
Rektor, inspektør	14	14	-	-	-	-
Lærer, hovedlærer, overlærer, spesiallærer, adjunkt	1	1	-	1	-	1
Lektor, høgschoollektor, førstelektor	34	27	7	5	3	2
Høgschoollelærer, universitetslærer	46	27	19	10	1	9
Amanuensis, førsteamanuensis	617	496	121	40	28	12
Professor, dosent, høgschoolledosent	81	77	4	6	5	1
Annet lærerpersonale	35	26	9	11	7	4
Pedagogiske høgschooler Colleges of education	1471	881	590	274	97	177
Rektor, inspektør	54	40	14	2	1	1
Lærer, hovedlærer, overlærer, spesiallærer, adjunkt	6	3	3	9	3	6
Lektor, høgschoollektor, førstelektor	951	577	374	141	53	88
Høgschoollelærer, universitetslærer	227	85	142	100	26	74
Amanuensis, førsteamanuensis	164	128	36	17	13	4
Professor, dosent, høgschoolledosent	21	17	4	2	1	1
Annet lærerpersonale	48	31	17	3	-	3
Ingeniørhøgschooler Colleges of engineering	765	662	103	289	238	51
Rektor, inspektør	29	27	2	8	8	-
Lærer, hovedlærer, overlærer, spesiallærer, adjunkt	12	8	4	41	31	10
Lektor, høgschoollektor, førstelektor	494	434	60	124	106	18
Høgschoollelærer, universitetslærer	64	43	21	24	7	17
Amanuensis, førsteamanuensis	117	107	10	3	3	-
Professor, dosent, høgschoolledosent	24	24	-	-	-	-
Annet lærerpersonale	25	19	6	89	83	6
Sosialhøgschooler Colleges of social work	122	62	60	21	9	12
Rektor, inspektør	4	2	2	-	-	-
Lærer, hovedlærer, overlærer, spesiallærer, adjunkt	1	-	1	-	-	-
Lektor, høgschoollektor, førstelektor	88	42	46	14	6	8
Høgschoollelærer, universitetslærer	11	4	7	3	1	2
Amanuensis, førsteamanuensis	15	12	3	4	2	2
Professor, dosent, høgschoolledosent	1	1	-	-	-	-
Annet lærerpersonale	2	1	1	-	-	-
Helsefaghøgschooler Colleges of health education	1051	237	814	323	25	298
Rektor, inspektør	53	13	40	-	-	-
Lærer, hovedlærer, overlærer, spesiallærer, adjunkt	25	2	23	10	-	10
Lektor, høgschoollektor, førstelektor	255	70	185	53	12	41
Høgschoollelærer, universitetslærer	582	115	467	247	8	239
Amanuensis, førsteamanuensis	25	15	10	2	2	-
Professor, dosent, høgschoolledosent	1	1	-	2	2	-
Annet lærerpersonale	110	21	89	9	1	8
Andre høgschooler Other colleges of higher education	755	596	159	659	493	166
Rektor, inspektør	75	64	11	8	8	-
Lærer, hovedlærer, overlærer, spesiallærer, adjunkt	12	6	6	93	58	35
Lektor, høgschoollektor, førstelektor	289	210	79	263	199	64
Høgschoollelærer, universitetslærer	60	50	10	123	96	27
Amanuensis, førsteamanuensis	192	166	26	51	36	15
Professor, dosent, høgschoolledosent	54	48	6	21	18	3
Annet lærerpersonale	73	52	21	100	78	22

Tabell 27. Undervisningspersonale på heltid etter alder, skoleslag og stilling. 1. oktober 1993 Teaching staff by full-time, by age, type of college and post. 1 October 1993

Skoleslag og stilling Type of college and post	I alt ¹ Total ¹	Alder Age					Uoppgitt Unknown
		-29	30-39	40-49	50-59	60-	
I alt Total	10213	802	2234	3377	2336	978	486
Universiteter Universities	5221	593	1265	1463	1243	620	37
Rektor, inspektør Principal, deputy principal	11	-	-	2	5	2	2
Lærer, hovedlærer, overlærer, spesiallærer, adjunkt Teacher	5	-	2	2	-	1	-
Lektor, høyskolelektor, førstelektor Lecturer	7	-	-	5	2	-	-
Høgskolelærer, universitetslærer Teacher	107	8	19	50	25	5	-
Amanuensis, førsteamanuensis Senior lecturer	1872	34	469	655	488	208	18
Professor, dosent, høyskolelektor Professor	1550	-	68	464	630	376	12
Annet lærerpersonale Other teaching staff	1669	551	707	285	93	28	5
Distriktshøyskoler Regional colleges	828	46	219	359	171	33	-
Rektor, inspektør	14	-	1	7	5	1	-
Lærer, hovedlærer, overlærer, spesiallærer, adjunkt	1	-	-	1	-	-	-
Lektor, høyskolelektor, førstelektor	34	-	5	13	11	5	-
Høgskolelærer, universitetslærer	46	-	18	17	9	2	-
Amanuensis, førsteamanuensis	617	32	180	277	110	18	-
Professor, dosent, høyskolelektor	81	-	8	35	32	6	-
Annet lærerpersonale	35	14	7	9	4	1	-
Pedagogiske høyskoler Colleges of education	1471	67	241	591	407	126	39
Rektor, inspektør	54	-	-	16	23	11	4
Lærer, hovedlærer, overlærer, spesiallærer, adjunkt	6	-	-	-	-	-	2
Lektor, høyskolelektor, førstelektor	951	43	170	412	239	61	26
Høgskolelærer, universitetslærer	227	18	56	90	42	21	-
Amanuensis, førsteamanuensis	164	1	9	54	76	19	5
Professor, dosent, høyskolelektor	21	-	-	6	12	3	-
Annet lærerpersonale	48	1	6	13	15	11	2
Ingeniørhøyskoler Colleges of engineering	765	55	163	227	212	92	16
Rektor, inspektør	29	-	2	10	7	6	4
Lærer, hovedlærer, overlærer, spesiallærer, adjunkt	12	1	2	5	4	-	-
Lektor, høyskolelektor, førstelektor	494	44	104	132	148	66	-
Høgskolelærer, universitetslærer	64	4	14	24	16	6	-
Amanuensis, førsteamanuensis	117	-	29	43	32	13	-
Professor, dosent, høyskolelektor	24	-	6	12	5	1	-
Annet lærerpersonale	25	6	6	1	-	-	12
Sosialhøyskoler Colleges of social work	122	2	21	58	19	10	12
Rektor, inspektør	4	-	-	2	1	-	1
Lærer, hovedlærer, overlærer, spesiallærer, adjunkt	1	-	-	-	-	-	1
Lektor, høyskolelektor, førstelektor	88	-	15	44	13	6	10
Høgskolelærer, universitetslærer	11	2	5	4	-	-	-
Amanuensis, førsteamanuensis	15	-	-	6	5	4	-
Professor, dosent, høyskolelektor	1	-	-	1	-	-	-
Annet lærerpersonale	2	-	1	1	-	-	-
Helsefaghøyskoler Colleges of health education	1051	12	244	500	174	65	56
Rektor, inspektør	53	-	1	23	13	12	4
Lærer, hovedlærer, overlærer, spesiallærer, adjunkt	25	-	-	-	-	-	25
Lektor, høyskolelektor, førstelektor	255	1	48	128	48	15	15
Høgskolelærer, universitetslærer	582	11	180	277	85	21	8
Amanuensis, førsteamanuensis	25	-	1	6	10	8	-
Professor, dosent, høyskolelektor	1	-	-	1	-	-	-
Annet lærerpersonale	110	-	14	65	18	9	4
Andre høyskoler Other colleges of higher education	755	27	81	179	110	32	326
Rektor, inspektør	75	-	3	7	15	2	48
Lærer, hovedlærer, overlærer, spesiallærer, adjunkt	12	-	-	1	1	-	10
Lektor, høyskolelektor, førstelektor	289	16	49	90	42	16	76
Høgskolelærer, universitetslærer	60	4	9	24	14	6	3
Amanuensis, førsteamanuensis	192	1	16	41	24	7	103
Professor, dosent, høyskolelektor	54	-	-	10	9	-	35
Annet lærerpersonale	73	6	4	6	5	1	51

¹ Medregnet lærere med uoppgitt alder.¹ Including teachers of unknown age.

Statistisk sentralbyrå
Postboks 1260
2201 Kongsvinger
Tlf. 62 88 50 00

UNDERGITT TAUSHETSPLIKT

Vedlegg 1
Annex 1

MELDING OM PÅBEGYNT UTDANNING

Oppgavene hentes inn i medhold av statistikkloven av 16. juni 1989 nr. 54. Oppgavene er undergitt taushetsplikt. De vil bli nyttet bare til å utarbeide statistikk og vil bli oppbevart og eventuelt tilintetgjort på en betryggende måte.

Utdanningens art (kurstype, linje, fagområde)							
Heltids- eller deltidsundervisning. (Sett kryss)			Påbegynt, mnd. og år		Avsluttes, mnd. og år		
1	<input type="checkbox"/>	Heltid	2	<input type="checkbox"/>	Deltid		
Skolens navn			Skolens nummer		Klasse		
Går utdanningen (kurset) inn under lov om voksenopplæring? (Sett kryss)							
1	<input type="checkbox"/>	Ja	2	<input type="checkbox"/>	Nei		
	Etternavn og fornavn		Født			Personnummer	Merknader
			Dag	Mnd.	År		
01							
02							
03							
04							
05							
06							
07							
08							
09							
10							
11							
12							
13							
14							
15							
16							
17							
18							
19							
20							
21							
22							
23							
24							

	Etternavn og fornavn	Født			Personnummer	Merknader
		Dag	Mnd.	Ar		
25						
26						
27						
28						
29						
30						
31						
32						
33						
34						
35						
36						
37						
38						
39						
40						

Dato og underskrift

Tlf.

Rettledning

Det skal fylles ut ett skjema for hver påbegynt utdanningsaktivitet på minst 300 undervisningstimer. Dersom det gis undervisning i flere parallelle klasser, skal det fylles ut ett skjema for hver klasse. Det enkelte skjema skal foruten opplysninger om utdanningsaktiviteten, gi opplysninger om alle elever som har påbegynt denne. Da det ved igangsetting av nye kurs ofte er en god del avgang og overføringer i oppstartingsperioden, skal skolen ikke ta med på meldingen elever som sluttet eller som er overført til annen klasse i løpet av de to første skoleuker.

Utdanningens art. Vi ber om at utdanningen blir nøye spesifisert i rubrikken "utdanningens art (kurstype, linje, fagområde)".

Heltid - deltid. Som hovedregel kan en si at heltidsundervisning er undervisning som forutsetter at elevene er ikke-yrkesaktive eller bare delvis yrkesaktive, mens deltidsundervisning er undervisning som fullt yrkesaktive kan delta i. I tvilstilfelle nyttes følgende regel: utdanninger med under 18 undervisningstimer pr. uke regnes å ha foregått på deltid, mens utdanninger på 18 timer eller mer pr. uke oppfattes som heltidsaktiviteter.

Skolens nummer. Skolens nummer er et sju-sifret identifikasjonsnummer som er tildelt skolen i samband med opprettingen av et register over utdanningsinstitusjoner. Sendinger til skolen vil ha nummeret påført adresseslippen. Vi ber om at skolen noterer seg nummeret og fører dette på skjemaet.

Voksenopplæring. Lov om voksenopplæring av 28. mai 1976 beskriver hvilke utdanninger/kurs som loven er ment å omfatte. Dersom den utdanningen som meldingen gjelder for går inn under denne loven, ber vi om at det settes kryss i ja-rubrikken på skjemaet.

Personnummer. Fra og med 1972 skal personnummer (de 5 siste siffer i fødselsnummeret) være påført avgangsvitnemålene fra skolene. Opplysning om fødselsnummer gis også i førerkort og i skattekort. Personnummeret til elever som ikke kan dokumentere sitt fødselsnummer, kan skolen få ved å vende seg til folkeregisteret i elevens bostedskommune.



Statistisk sentralbyrå
Statistics Norway

Vedlegg 2
Annex 2

Skolens navn og postadresse

Skolenummer

Næring

Eierforhold

Vennligst fyll ut tif. nr.

Komm.nr.

Lærere og undervisningspersonale pr. 1. oktober 1994

Vennligst gi oppgaver over lærere og undervisningspersonale som var tilsatt ved skolen/lærestedet pr. 1. oktober. For grunnskoler og videregående skoler: Bare lærere som underviser på kurs med minst 300 undervisningstimer tas med. Oppgavene blir hentet inn med hjemmel i statistikkloven av 16 juni 1989 nr. 54.

Utfylt skjema sendes til: Statistisk sentralbyrå, Seksjon for befolkning, utdanning og regionale forhold, Pb. 1260, 2201 Kongsvinger. Takk for samarbeidet!

Stillingsgruppe		Antall tilsatte i 100% stilling eller mer		Antall tilsatte i mindre enn 100% stilling	
		Menn	Kvinner	Menn	Kvinner
Rektor	12				
Inspektør	11				
Skolesjef, styrer, avdelingsleder o.l.	10				
Førskolelærer	21				
Morsmållærer	22				
Lærer, hovedlærer, overlærer, spesiallærer	23				
Adjunkt	24				
Lektor, høyskolelektor, førstelektor	25				
Høgskolelærer, universitetslærer	26				
Amanuensis, førsteamanuensis	27				
Professor, dosent, høyskole dosent	28				
Annet vitenskapelig personale (stipendiat, vit.ass., forsker)	29				
Andre undervisningsstillinger	20				

Merknader:

Dato og underskrift _____



Statistisk sentralbyrå
Statistics Norway

Skulens namn og postadresse

Skulenummer

Næring

Eigartilhøve

Vær venleg fyll ut tif. nr.

Komm.nr.

Lærarar og undervisningspersonale pr. 1. oktober 1994

Vær venleg gi oppgåver over lærarar og undervisningspersonale som var tilsette ved skulen/lærestaden pr. 1. oktober. For grunnskular og vidaregåande skular: Ein skal berre ta med lærarar som underviser på kurs med minst 300 undervisningstimar. Oppgåvene blir henta inn med heimel i statistikklova av 16 juni 1989 nr. 54.

Det utfylte skjemaet sender ein til: Statistisk sentralbyrå, Seksjon for befolkning, utdanning og regionale forhold, Pb. 1260, 2201 Kongsvinger. Takk for samarbeidet!

Stillingsgruppe		Talet på tilsette i 100% stilling eller meir		Talet på tilsette i mindre enn 100% stilling	
		Menn	Kvinner	Menn	Kvinner
Rektor	12				
Inspektør	11				
Skulesjef, styrar, avdelingsleiar o.l.	10				
Førskulelærer	21				
Morsmållærer	22				
Lærer, hovudlærer, overlærer, spesiallærer	23				
Adjunkt	24				
Lektor, høyskulelektor, førstelektor	25				
Høyskulelærer, universitetslærer	26				
Amanuensis, førsteamanuensis	27				
Professor, dosent, høyskuledosent	28				
Anna vitenskapelig personale (stipendiat, vit.ass., forskar)	29				
Andre undervisningsstillinger	20				

Merknader:

Dato og underskrift _____

Tidligere utkommet på emneområdet Previously issued on the subject

Universiteter Universities

Skolestatistikk (School statistics)

XI 164 1951-52

Undervisningsstatistikk (Educational statistics)

XI 222 1952-53
 XI 264 1953-54
 XI 296 1954-55
 XI 315 1955-56
 XI 344 1956-57
 V A 145 1964-65
 V A 195 1965-66
 V A 218 1966-67
 A 263 1967-68
 A 344 1968
 A 463 1969
 A 537 1970
 A 661 1971

Utdanningsstatistikk (Educational statistics)

A 706 1972
 A 731 1973

Høgschooler Colleges

Det tekniske undervisningsvesen
(Enseignement technique)

III 303 1894-95

Fagskolestatistikk (Ecoles professionnelles)

III 343 1895-96
 IV 40 1896-1897 til 1898-1899
 IV 85 1899-1900 til 1901-1902
 V 6 1902-05
 V 101 1905-1906 til 1907-1908
 V 162 1908-1909 til 1910-1911
 VI 40 1911-1912 til 1913-1914
 VI 137 1914-1915 til 1916-1917
 VII 20 1917-1918 til 1919-1920
 VII 133 1920-1921 til 1922-1923
 VIII 25 1923-1924 til 1925-1926
 VII 123 1926-1927 til 1928-1929
 IX 87 1929-1930 til 1934-1935
 IX 162 1935-1936 til 1937-1938
 X 36 1938-1939 til 1940-1941
 X 86 1941-1942 til 1943-1944
 X 182 1944-1945 til 1946-1947
 XI 74 1947-1948 til 1949-1950
 XI 186 1950-1951 til 1951-1952

Undervisningsstatistikk (Educational statistics)

XI 222 1952-53
 XI 264 1953-54
 XI 296 1954-55
 XI 315 1955-56
 XI 344 1956-57
 A 14 1957-58
 A 25 1958-59
 A 42 1959-60
 IV A 82 1962-63
 IV A 103 1963-64
 IV A 128 1964-65
 IV A 166 1965-66
 IV A 203 1966-67
 IV A 247 1967-68
 A 288 1968
 A 357 1969
 A 436 1970
 A 565 1971

Utdanningsstatistikk (Educational statistics)

A 675 1972
 A 697 1973

Avsluttet utdanning (Education finished)

Undervisningsstatistikk (Educational statistics)

A 513 1. halvår 1971
 A 576 1971-72

Utdanningsstatistikk (Educational statistics)

A 652 1972-73

Universiteter og høgschooler Universities and colleges

Utdanningsstatistikk (Educational statistics)

A 814 1974
 A 881 1975
 A 934 1976
 A 994 1977
 B 74 1978
 B 159 1979
 B 240 1980
 B 390 1981
 B 497 1982
 B 604 1983
 B 661 1984
 B 753 1985
 B 868 1987
 B 939 1988
 B 994 1989
 C 42 1990
 C 138 1992

Publikasjoner sendt ut fra Statistisk sentralbyrå etter

1. januar 1994. Emneinndelt oversikt

Publications issued by Statistics Norway since 1 January 1994.

Survey arranged by subject matter

0. Generelle emner *General subject matters*

Historisk statistikk 1994 *Historical Statistics 1994*.
1994-688s. (NOS C 188) 245 kr ISBN 82-537-3965-6
ISSN 0377-8908

Standard for kommuneklassifisering 1994 *Standard
Classification of Municipalities 1994*. 1994-59s. (NOS C
192) 70 kr ISBN 82-537-4087-5

Statistisk årbok 1994 *Statistical Yearbook 1994*. 1994-
495s. (NOS C 161) 95 kr ISBN 82-537-4017-4
ISSN 0377-8908

1. Naturressurser og naturmiljø *Natural resources and environment*

10. Ressurs- og miljøregnskap *Resource and environment accounts*

A Growth Model of Norway with a Two-way Link to the
Environment/Haakon Vennemo. 1994-57s. (RAPP 94/5)
95 kr ISBN 82-537-3985-0 ISSN 0332-8422

Anthropogenic Emissions of SO₂, NO_x, NMVOC and
NH₃ in Norway/Kristin Rypdal. 1995-56s. (RAPP 95/12)
95 kr ISBN 82-537-4145-6 ISSN 0332-8422

Bomiljø og ulikhet Om fordeling og endring av
miljøproblemer på bostedet/Anders Barstad. 1994-69s.
(RAPP 94/23) 95 kr ISBN 82-537-3829-3
ISSN 0332-8422

Naturressurser og miljø 1993. 1994-153s. (SA nr. 2)
115 kr ISBN 82-537-3967-2 ISSN 0804-3221

Natural Resources and the Environment 1993. 1994-153s.
(SA nr. 3) 115 kr ISBN 82-537-3968-0
ISSN 0804-3221

Resultatkontroll jordbruk 1993 Tiltak mot avrenning av
næringssalter og jorderosjon. 1994-96s. (RAPP 94/4)
95 kr ISBN 82-537-3966-4 ISSN 0332-8422

Resultatkontroll for jordbruket 1994 Gjennomføring av
tiltak mot forurensning. 1995-50s. (RAPP 95/5) 95 kr
ISBN 82-537-4129-4 ISSN 0332-8422

19. Andre ressurs- og miljøemner *Other subject matters related to resources and environment*

Avfallsstatistikk Kommunalt avfall 1992 *Waste Statistics
Municipal Waste 1992*. 1994-77s. (NOS C 145) 70 kr
ISBN 82-537-3984-2 ISSN 0804-6433

Framskrivning av utslipp til luft i Norge En modell-
dokumentasjon/Anne Brendemoen, Mona I. Hansen og
Bodil M. Larsen. 1994-56s. (RAPP 94/18) 95 kr
ISBN 82-537-4036-0 ISSN 0332-8422

Inntekter fra utvinning av norske naturressurser Noen
teoretiske betraktninger/Asbjørn Aaheim. 1994-30s.
(RAPP 94/14) 80 kr ISBN 82-537-4022-0
ISSN 0332-8422

2. Sosiodemografiske emner *Sociodemographic subject matters*

20. Generelle sosiodemografiske emner *General sociodemographic subject matters*

Sociodemographic Studies of Fertility and Divorce in
Norway with Emphasis on the Importance of Economic
Factors/Øystein Kravdal. 1994-261s. (SØS 90) 155 kr
ISBN 82-537-4088-3 ISSN 0801-3845

Social Survey 1993 Summary with tables and graphs.
1994-155s. (SA 4) 90 kr ISBN 82-537-3987-7
ISSN 0804-3221

21. Befolkning *Population*

Befolkningsstatistikk 1994 Hefte I Endringstal for
kommunar 1992-1994 *Population Statistics 1994
Volume I Population Changes in Municipalities 1992-
1994*. 1994-59s. (NOS C 151) 70 kr ISBN 82-537-
3999-0 ISSN 0801-6682

Befolkningsstatistikk 1993 Hefte III Oversikt *Population
Statistics 1993 Volume III Survey*. 1994-159s.
(NOS C 111) 95 kr ISBN 82-537-3990-7
ISSN 0801-6704

Befolkningsstatistikk 1994 Hefte II Folkemengd 1. januar
*Population Statistics 1994 Volume II Population
1 January*. 1994-147s. (NOS C 184) 80 kr
ISBN 82-537-4065-4 ISSN 0801-6690

Flytting, utdanning og arbeidsmarked 1986-1990 En interaktiv analyse av sammenhengen mellom endringer i flyttetilbøyelighet og arbeidsmarked/Lasse Sigbjørn Stambøl. 1994-60s. (RAPP 94/17) 95 kr ISBN 82-537-4035-2 ISSN 0332-8422

Framskrivning av folkemengden 1993-2050 Nasjonale og regionale tall *Population Projections 1993-2050 National and Regional Figures*. 1994-166s. (NOS C 176) 95 kr ISBN 82-537-4047-6 ISSN 0332-8015

Kohort- og periodefruktbarhet i Norge 1820-1993 *Cohort and Period Fertility for Norway 1820-1993*/Helge Brunborg og Svenn Erik Mameland. 1994-77s. (RAPP 94/27) 95 kr ISBN 82-537-4070-0 ISSN 0332-8422

Yrkesstart og familietiftelse En analyse av sentrale begivenheter i menns livsløp/Svein Blom. 1994-53s. (RAPP 94/13) 95 kr ISBN 82-537-4054-9 ISSN 0332-8422

22. Helseforhold og helsetjeneste *Health conditions and health services*

Brukerkontakter i helsesøstertjenesten En utvalgsundersøkelse/Jon Erik Finnvoll. 1994-58s. (RAPP 94/22) 95 kr ISBN 82-537-4056-5 ISSN 0332-8422

Dødsårsaker 1992 Hovedtabeller *Causes of Death 1992 Main Tables*. 1994-142s. (NOS C 155) 80 kr ISBN 82-537-4008-5 ISSN 0550-032X

Pasientstatistikk 1992 *Patient Statistics 1992*. 1994-96s. (NOS C 116) 70 kr ISBN 82-537-3954-0 ISSN 0332-8422

23. Utdanning og skolevesen *Education and educational institutions*

Utdanningsstatistikk Grunnskolar 1. september 1992 *Education Statistics Primary and Lower Secondary Schools 1 September 1992*. 1994-73s. (NOS C 150) 70 kr ISBN 82-537-3996-6 ISSN 0332-804X

Utdanningsstatistikk Grunnskolar 1. september 1993 *Education Statistics Primary and Lower Secondary Schools 1 September 1993*. 1994-70s. (NOS C 186) 70 kr ISBN 82-537-4073-5 ISSN 0332-804X

Utdanningsstatistikk Universiteter og høyskoler 1. oktober 1992 *Educational Statistics Universities and Colleges 1 October 1992*. 1994-132s. (NOS C 138) 80 kr ISBN 82-537-3961-3 ISSN 0300-5631

Utdanningsstatistikk Videregående skoler 1. oktober 1992 *Educational Statistics Upper Secondary Schools 1 October 1992*. 1994-102s. (NOS C 139) 80 kr ISBN 82-537-3962-1 ISSN 0332-8031

24. Kulturelle forhold, generell tidsbruk, ferie og fritid *Culture, time use, holidays and leisure*

Feriereiser 1992/93/Odd Frank Vaage. 1994-49s. (RAPP 94/6) 80 kr ISBN 82-537-3989-3 ISSN 0332-8422

Kulturstatistikk 1992 *Cultural Statistics 1992*. 1994-132s. (NOS C 144) 80 kr ISBN 82-537-3983-4 ISSN 0800-2959

25. Sosiale forhold og sosialvesen *Social conditions and social services*

Barnehager og tilbud til 6-åringer i skolen 1992 *Child Care Institutions and Educational Programmes for 6 Year Olds 1992*. 1994-74s. (NOS C 115) 70 kr ISBN 82-537-3953-2 ISSN 0803-4664

Barnehager og tilbud til 6-åringer i skolen 1993 *Child Care Institutions and Educational Programmes for 6 Year Olds 1993*. 1994-76s. (NOS C 187) 70 kr ISBN 82-537-4074-3 ISSN 0803-4664

Inntekt, levekår og sysselsetting for pensjonister og stønadsmottakere i folketrygden/Grete Dahl, Else Flittig og Jorunn Lajord. 1994-57s. (RAPP 94/8) 95 kr ISBN 82-537-3998-2 ISSN 0332-8422

Kombinert bruk av sosialhjelp og trygdeytelser/Trygve Kalve. (RAPP 95/1). Under utgivelse

Sosialstatistikk 1992 *Social Statistics 1992*. 1994-77s. (NOS C 154) 70 kr ISBN 82-537-4006-9 ISSN 0333-2055

Sosialstatistikk 1993 *Social Statistics 1993*. 1995-67s. (NOS C 227) 70 kr ISBN 82-537-4114-6 ISSN 0333-2055

26. Rettsforhold og rettsvesen *The law and legal institutions*

Kriminalstatistikk 1992 *Criminal Statistics 1992*. 1994-140s. (NOS C 160) 80 kr ISBN 82-537-4015-8 ISSN 0333-3914

**29. Andre sosiodemografiske emner *Other
sociodemographic subject matters***

Dokumentasjon av prosjektet LOTTE-TRYGD/Marie W. Arneberg. 1994-40s. (RAPP 94/29) 80 kr ISBN 82-537-4077-8 ISSN 0332-8422

Syke- og fødselspenger i mikrosimuleringsmodellen LOTTE/Marie W. Arneberg og Thor Olav Thoresen. 1994-37s. (RAPP 94/10) 80 kr ISBN 82-537-4026-3 ISSN 0332-8422

**3. Sosioøkonomiske emner
*Socioeconomic subject matters***

**30. Sosioøkonomiske emner *Socioeconomic subject
matters***

Arbeidsmiljø 1993 *Working Environment 1993*. 1995-109s. (NOS C 228) 80 kr ISBN 82-537-4115-4

32. Arbeidskraft *Labour*

Arbeidsmarkedstatistikk 1993 Hefte I Hovedtall *Labour
Market Statistics 1993 Volume I Main Results*. 1993-175s. (NOS C 148) 95 kr ISBN 82-537-3991-5
ISSN 0078-1878

Flyktninger og arbeidsmarkedet 2. kvartal 1993/Morten Kjelsrud og Jan Erik Sivertsen. 1995-28s. (RAPP 95/3) 80 kr ISBN 82-537-4107-3 ISSN 0332-8422

Tilbud av arbeidskraft i Norge En empirisk analyse på kvartalsdata for perioden 1972-1990/Hilde-Marie Branæs Zakariassen. 1994-100s. (RAPP 94/3) 110 kr ISBN 82-537-3958-3 ISSN 0332-8422

Tilbud og etterspørsel etter ulike typer arbeidskraft/Wenche Drzwi, Lisbeth Lerskau, Øystein Olsen og Nils Martin Stølen. 1994-56s. (RAPP 94/2) 95 kr ISBN 82-537-3950-8 ISSN 0332-8422

33. Lønn *Wages and salaries*

Lønnsstatistikk 1993 *Wage Statistics 1993*. 1994-134s. (NOS C 181) 80 kr ISBN 82-537-4053-0
ISSN 0078-1916

**36. Boliger og boforhold *Housing and housing
conditions***

Prisindekser for boligmarkedet/Magnar Lillegård. 1994-31s. (RAPP 94/7) 80 kr ISBN 82-537-3992-3
ISSN 0332-8422

**4. Næringsøkonomiske emner *Industrial
subject matters***

**40. Generelle næringsøkonomiske emner *Industrial
subject matters***

Innovasjon i norsk industri og oljeutvinning i 1992/Geir Frengen, Frank Foyn og Richard Ragnarsøn. 1995-93s. (RAPP 95/7) 95 kr ISBN 82-537-4135-9 ISSN 0332-8422

Regnskapsstatistikk 1992 Industri og varehandel *Statistics of Accounts 1992 Manufacturing, Wholesale and Retail Trade*. 1994-147s. (NOS C 171) 95 kr ISBN 82-537-4040-9 ISSN 0802-684X

Standard for næringsgruppering *Standard Industrial Classification 1994-144s*. (NOS C 182) 95 kr ISBN 82-537-4063-8 ISSN 0333-1741

**41. Jordbruk, skogbruk, jakt, fiske og fangst
*Agriculture, forestry, hunting, fishing, sealing and
whaling***

Fiskeristatistikk 1990-1991 *Fishery Statistics 1990-1991*. 1994-135s. (NOS C 93) 80 kr ISBN 82-537-3885-4
ISSN 0333-3728

Fiskeristatistikk 1991-1992 *Fishery Statistics 1991-1992*. (NOS C 226) Under utgivelse

Jaktstatistikk 1993 *Hunting Statistics 1993*. 1994-55s. (NOS C 175) 70 kr ISBN 82-537-4046-8
ISSN 0550-0400

Jordbruksstatistikk 1992 *Agricultural Statistics 1992*. 1993-167s. (NOS C 110) 85 kr ISBN 82-537-3939-7
ISSN 0078-1894

Jordbruksstatistikk 1993 *Agricultural Statistics 1993*. 1995-172s. (NOS C 193) 95 kr ISBN 82-537-4090-5
ISSN 0078-1894

Skogavvirkning 1992/93 Til salg og industriell produksjon *Roundwood Cut 1992/93 For Sale and Industrial Production*. 1994-60s. (NOS C 153) 65 kr ISBN 82-537-4004-2 ISSN 0800-3637

Skogstatistikk 1992 *Forestry Statistics 1992*. 1993-111s. (NOS C 113) 75 kr ISBN 82-537-3942-7
ISSN 0468-8155

Skogstatistikk 1993 *Forestry Statistics 1993*. 1995-107s. (NOS C 237) 80 kr ISBN 82-537-4150-2 ISSN 0468-8155

42. Oljeutvinning, bergverk, industri og kraftforsyning *Oil extraction, mining and quarrying, manufacturing, electricity and gas supply*

Elektrisitetsstatistikk 1992 *Electricity Statistics 1992*. 1994-91s. (NOS C 157) 70 kr ISBN 82-537-4011-5 ISSN 0333-3779

Energistatistikk 1993 *Energy Statistics 1993*. 1994-131s. (NOS C 183) 80 kr ISBN 82-537-4064-6 ISSN 0333-371X

Industristatistikk 1992 Næringstall *Manufacturing Statistics 1992 Industrial Figures*. 1994-127s. (NOS C 162) 80 kr ISBN 82-537-4020-4 ISSN 0800-580X

Kraftkontrakter til alminnelig forsyning i 1993 Priser, kvantum og leveringsbetingelser/Tom Langer Andersen, Ole Tom Djupskås og Tor Arnt Johnsen. 1994-53s. (RAPP 94/12) 80 kr ISBN 82-537-4007-7 ISSN 0332-8422

Olje- og gassvirksomhet 4. kvartal 1993 Statistikk og analyse *Oil and Gas Activity 4th Quarter 1993 Statistics and Analysis*. 1994-66s. (NOS C 140) 55 kr ISBN 82-537-3964-8 ISSN 0802-0477

Olje- og gassvirksomhet 1. kvartal 1994 Statistikk og analyse *Oil and Gas Activity 1st Quarter 1994 Statistics and Analysis*. 1994-74s. (NOS C 156) 55 kr ISBN 82-537-4009-3 ISSN 0802-0477

Olje- og gassvirksomhet 2. kvartal 1994 Statistikk og analyse *Oil and Gas Activity 2nd Quarter 1994 Statistics and Analysis*. 1994-75s. (NOS C 172) 55 kr ISBN 82-537-4043-3 ISSN 0802-0477

Olje- og gassvirksomhet 3. kvartal 1994 Statistikk og analyse *Oil and Gas Activity 3rd Quarter 1994 Statistics and Analysis*. 1994-121s. (NOS C 189) 55 kr ISBN 82-537-4083-2 ISSN 0802-0477

Olje- og gassvirksomhet 4. kvartal 1994 Statistikk og analyse *Oil and Gas Activity 4th Quarter 1994 Statistics and Analysis*. 1995-69s. (NOS C 225) 55 kr ISBN 82-537-4110-3

43. Bygge- og anleggsvirksomhet *Building and construction*

Byggearealstatistikk 1993 *Building Statistics 1993*. 1994-86s. (NOS C 158) 70 kr ISBN 82-537-4012-3 ISSN 0550-7162

Byggearealstatistikk 4. kvartal 1993. 1994-53s. (NOS C 146) 65 kr ISBN 82-537-3986-9 ISSN 0550-7162

Byggearealstatistikk 1. kvartal 1994. 1994-60s. (NOS C 173) 65 kr ISBN 82-537-4044-1 ISSN 0550-7162

Byggearealstatistikk 2. kvartal 1994. 1994-60s. (NOS C 180) 65 kr ISBN 82-537-4052-2 ISSN 0550-7162

Byggearealstatistikk 3. kvartal 1994. 1995-62s. (NOS C 194) 65 kr ISBN 82-537-4091-3 ISSN 0550-7162

Byggearealstatistikk 4. kvartal 1994. 1995-61s. (NOS C 233) 65 kr ISBN 82-537-4142-1 ISSN 0550-7162

Bygge- og anleggsstatistikk 1992 *Construction Statistics*. 1994-57s. (NOS C 179) 70 kr ISBN 82-537-4051-4 ISSN 0550-029X

44. Utenrikshandel *External trade*

Commodity List Edition in English of Statistisk varefortegnelse for utenrikshandelen 1994 Supplement to Monthly Bulletin of External Trade 1994 and External Trade 1994. 1994-138s. (NOS C 137) 80 kr ISBN 82-537-3960-5 ISSN 0333-2896

Commodity List Edition in English of Statistisk varefortegnelse for utenrikshandelen 1995 Supplement to Monthly Bulletin of External Trade 1995 and External Trade 1995. 1995-157s. (NOS C 230) 80 kr ISBN 82-537-4131-6 ISSN 0333-2896

Statistisk varefortegnelse for utenrikshandelen 1994 Tillegg til Månedstatistikk over utenrikshandelen 1994 og Utenrikshandel 1994. 1994-175s. (NOS C 136) 95 kr ISBN 82-537-3959-1 ISSN 0800-904X

Statistisk varefortegnelse for utenrikshandelen 1995 Tillegg til Månedstatistikk over utenrikshandelen 1995 og Utenrikshandel 1995. 1995-196s. (NOS C 229) 95 kr ISBN 82-537-4130-8 ISSN 0800-904X

Utenrikshandel 1993 *External Trade 1993*. 1994-340s. (NOS C 163) 140 kr ISBN 82-537-4021-2 ISSN 0802-9571

45. Varehandel *Internal trade*

Varehandelsstatistikk 1992 *Wholesale and Retail Trade Statistics 1992*. 1994-74s. (NOS C 177) 80 kr ISBN 82-537-4084-0 ISSN 0078-1959

46. Samferdsel og reiseliv *Transport, communication and tourism*

Reiselivsstatistikk 1992 *Statistics on Travel 1992*. 1994-142s. (NOS C 147) 80 kr ISBN 82-537-3988-5 ISSN 0333-208X

Samferdselsstatistikk 1993 *Transport and Communication Statistics 1993*. 1994-171s. (NOS C 191) 95 kr ISBN 82-537-4086-7 ISSN 0468-8147

Sjøfart 1993 *Maritime Statistics 1993*. 1994-130s. (NOS C 190) 80 kr ISBN 82-537-4084-0 ISSN 0800-9848

Veitrafikkulykker 1993 *Road Traffic Accidents 1993*. 1994-106s. (NOS C 178) 80 kr ISBN 82-537-4049-2 ISSN 0468-8198

47. Tjenesteyting *Services*

Forretningsmessig tjenesteyting 1992 *Business Services 1992*. 1994-48s. (NOS C 174) 70 kr ISBN 82-537-4016-6 ISSN 0800-4056

49. Andre næringsøkonomiske emner *Other industrial subject matters*

En økonometrisk analyse av lagertilpasningen i norske industrisektorer/Tom-André Johansson. 1994-46s. (RAPP 94/16) 80 kr ISBN 82-537-4027-1 ISSN 0332-8422

5. Samfunnsøkonomiske emner *General economic subject matters***50. Nasjonalregnskap og andre generelle samfunnsøkonomiske emner *National accounts and other general economic subject matters***

Noen konsekvenser av petroleumsvirksomheten for norsk økonomi/Torstein Bye, Ådne Cappelen, Torbjørn Eika, Eystein Gjelsvik og Øystein Olsen. 1994-54s. (RAPP 94/1) 95 kr ISBN 82-537-3956-7 ISSN 0332-8422

Norsk medlemskap i EU - En makroøkonomisk analyse/Einar Bowitz, Taran Fæhn, Leo Andreas Grünfeld og Knut Moum. 1994-46s. (RAPP 94/25) 95 kr ISBN 82-537-4068-9 ISSN 0332-8422

51. Offentlig forvaltning *Public administration*

Skatter og overføringer til private Historisk oversikt over satser mv. Årene 1975-1994. 1994-82s. (RAPP 94/21) 95 kr ISBN 82-537-4055-7 ISSN 0332-8422

Struktur tall for kommunenes økonomi 1991 og 1992 *Structural Data from the Municipal Accounts 1991 and 1992*. 1994-159s. (NOS C 142) 95 kr ISBN 82-537-3970-2 ISSN 0333-3809

59. Andre samfunnsøkonomiske emner *Other general economic subject matters*

A Computable General Equilibrium Model for Tanzania Documentation of the Model, the 1990 - Social Accounting Matrix and Calibration/Ragnhild Balsvik and Anne Brendemoen. 1994-50s. (RAPP 94/20) 80 kr ISBN 82-537-4041-7 ISSN 0332-8422

En indikator for effekter av næringspolitiske tiltak i en økonomi karakterisert ved monopolistisk konkurranse/Torbjørn Hægeland. (RAPP 94/31) Under utgivelse

En økonometrisk analyse av utviklingen i importandelene for industrivarer 1968-1990/Bjørn E. Naug. 1994-78s. (SØS 84) 95 kr ISBN 82-537-3955-9 ISSN 0801-3845

En økonometrisk modell for norsk eksport av industrielle råvarer/Bjørn E. Naug. (RAPP 95/2) Under utgivelse

Estimering av en makrokonsumfunksjon for ikke-varige goder 1968-1991/Leif Brubakk. 1994-42s. (RAPP 94/9) 80 kr ISBN 82-537-4003-4 ISSN 0332-8422

Estimering av investeringsrelasjoner med installasjonskostnader/Elin Berg. 1994-86s. (RAPP 94/30) 95 kr ISBN 82-537-4078-6 ISSN 0332-8422

Framskrivning av sysselsettingen i kommune-forvaltningen/Audun Langørgen. 1994-33s. (RAPP 94/24) 80 kr ISBN 82-537-4066-2 ISSN 0332-8422

Militærutgifter i utviklingsland Metodeproblemer knyttet til måling av militærutgifter i norske programland/Mette Rolland. 1994-42s. (RAPP 94/26) 80 kr ISBN 82-537-4069-7 ISSN 0332-8422

Modelling Regional Producer Behaviour - A Survey/Klaus Mohn. 1994-71s. (SØS 86) 95 kr ISBN 82-537-4042-5 ISSN 0801-3845

Monetarism and Structural Adjustment - The Case of Mozambique/Klaus Mohn. 1994-48s. (RAPP 94/11) 80 kr ISBN 82-537-4005-0 ISSN 0332-8422

MSG-5 A Complete Description of the System of Equations/Erling Holmøy, Gunnar Nordén and Birger Strøm. 1994-209s. (RAPP 94/19) 155 kr ISBN 82-537-4039-5 ISSN 0332-8422

Old-Age Pensions Retirement Behaviour and Personal Saving A Discussion of the Literature/Knut A. Magnussen. (SØS 87) Under utgivelse

Prisdannelse og faktoreterspørsel i norske næringer/Einar Bowitz og Ådne Cappelen. 1994-177s. (SØS 85) 125 kr ISBN 82-537-4024-7 ISSN 0801-3845

Regional analyse av arbeidsmarked og demografi
Drivkrefter og utviklingstrekk belyst ved modellsystemet
REGARD/Klaus Mohn, Lasse S. Stambøl og Knut Ø. Sørensen. (SØS 88) Under utgivelse

Stochastic Simulation of KVARTS 91/Dag Kolsrud.
1994-70s. (RAPP 93/20) 95 kr ISBN 82-537-3952-4
ISSN 0332-8422

Utviklingsoppdrag i Sri Lanka/Petter Jakob Bjerve. 1994-
26s. (RAPP 94/28) 80 kr ISBN 82-537-4071-9
ISSN 0332-8422

6. Samfunnsorganisatoriske emner *Subject matters related to social organisation*

61. Administrative emner *Administration*

Standard for kommuneklassifisering 1993 *Standard Classification of Municipalities 1993*. (NOS C 185)
Under utgivelse

Standard for kommuneklassifisering 1994 *Standard Classification of Municipalities 1994*. (NOS C 192)
Under utgivelse

62. Politiske emner *Politics*

Stortingsvalget 1993 *Storting Election 1993*. 1994-146s.
(NOS C 170) 80 kr ISBN 82-537-4038-7
ISSN 0802-9067

Utenlandske statsborgere og Kommunestyre- og
Fylkestingsvalget 1991/Trine Dale og Arne Faye.
1994-100s. (RAPP 94/15) 110 kr ISBN 82-537-4025-5
ISSN 0332-8422

Publiserte standarder for norsk statistikk

Published standards for Norwegian statistics

I serien Standarder for norsk statistikk (SNS)

In the series Standards for Norwegian Statistics (SNS)

Kontoplanen i nasjonalregnskapet. Ajourført mai 1989
*Accounting System of the National Accounts. Updated
May 1989.* 1989-95s. (SNS nr. 1) 45 kr
ISBN 82-537-2792-5

Standard for næringsgruppering *Standard Industrial
Classification.* 1983-49s. (SNS nr. 2) 35 kr
ISBN 82-537-1891-8

Standard for handelsområder Etter kommuneinndelingen
pr. 1. januar 1989. 1989-39s. (SNS nr. 3) 35 kr
ISBN 82-537-2806-9

Standard for kommuneklassifisering *Standard
Classification of Municipalities.* 1985-46s. (SNS nr. 4)
20 kr ISBN 82-537-2212-5

Standard for inndeling etter sosioøkonomisk status
Standard Classification of Socioeconomic Status.
1984-32s. (SNS nr. 5) 12 kr ISBN 82-537-2073-4

Klassifikasjon av sykdommer, skader og dødsårsaker
Norsk utgave av International Classification of Diseases,
Ninth Revision (ICD-9)

Systematisk del. Revidert 1990. 1990-310s. (SNS nr. 6)
100 kr ISBN 82-537-2966-9

Stikkordregister. Opptrykk 1992. 1992-153s. (SNS nr. 6)
115 kr ISBN 82-537-2350-4

Standard for utdanningsgruppering i offentlig norsk
statistikk Revidert 1989 *Norwegian Standard
Classification of Education Revised 1989.* 1989-161s.
(SNS nr. 7) 60 kr ISBN 82-537-2793-3

Internasjonal standard for varegruppering i statistikken
over utenrikshandelen (SITC-Rev. 3). 1989-96s.
(SNS nr. 9) 55 kr ISBN 82-537-2741-0

I serien Norges offisielle statistikk (NOS)

In the series Official Statistics of Norway (NOS)

Klassifikasjon av sykdommer, skader og dødsårsaker
Norsk utgave av ICD-9 Systematisk del. Opptrykk.
1993-310s. (NOS C 107) 210 kr ISBN 82-537-2966-9
ISSN 0333-1741

Klassifikasjon av sykdommer, skader og dødsårsaker
Norsk utgave av ICD-9 Stikkordregister. Opptrykk.
1993-153s. (NOS C 108) 150 kr ISBN 82-537-2350-4
ISSN 0333-1741

Standard for kommuneklassifisering 1994 *Standard
Classification of Municipalities 1994.* 1994-59s. (NOS C
192) 70 kr ISBN 82-537-4087-5

Standard for næringsgruppering *Standard Industrial
Classification.* 1994-144s. (NOS C 182) 95 kr
ISBN 82-537-4063-8 ISSN 0333-1741



Returadresse:
Statistisk sentralbyrå
Postboks 8131 Dep.
N-0033 Oslo

Publikasjonen kan bestilles fra:

Statistisk sentralbyrå
Salg- og abonnementservice
Postboks 8131 Dep.
N-0033 Oslo

Telefon: 22 00 44 80
Telefaks: 22 86 49 76

eller:
Akademika - avdeling for
offentlige publikasjoner
Møllergt. 17
Postboks 8134 Dep.
N-0033 Oslo

Telefon: 22 11 67 70
Telefaks: 22 42 05 51

ISBN 82-537-4153-7
ISSN 0300-5631

Pris kr 80,00



Statistisk sentralbyrå
Statistics Norway



9 788253 741536