

Utdanningsstatistikk

Videregående skoler
1. oktober 1992

Educational Statistics
Upper Secondary Schools
1 October 1992



Utdanningsstatistikk

Videregående skoler 1. oktober 1992

Educational Statistics

Upper Secondary Schools 1 October 1992

| Standardtegn i tabeller | Symbols in Tables | Symbol |
|--|---|---------------|
| Tall kan ikke forekomme | Category not applicable | . |
| Oppgave mangler | Data not available | .. |
| Oppgave mangler foreløpig | Data not yet available | ... |
| Tall kan ikke offentliggjøres | Not for publication | : |
| Null | Nil | - |
| Mindre enn 0,5 av den brukte enheten | Less than 0.5 of unit employed | 0 |
| Mindre enn 0,05 av den brukte enheten | Less than 0.05 of unit employed | 0,0 |
| Foreløpige tall | Provisional or preliminary figure | * |
| Brudd i den loddrette serien | Break in the homogeneity of a vertical series | — |
| Brudd i den vannrette serien | Break in the homogeneity of a horizontal series | |
| Rettet siden forrige utgave | Revised since the previous issue | r |

ISBN 82-537-3962-1
ISSN 0332-8031

Emnegruppe

23 Utdanning og skolevesen

Emneord

Fagskoler
Fagprøver
Folkehøgskoler
Gymnas
Lærere
Lærlinger

Design: Enzo Finger Design
Trykk: Falch Hurtigtrykk

Forord

Denne publikasjonen gir i hovedsak statistikk om elever og lærere i videregående skoler.

Enkelte av tabellene er tidligere offentliggjort i Ukens statistikk nr. 42, 1993.

I serien Norges offisielle statistikk, NOS Utdanningsstatistikk, gir Statistisk sentralbyrå ellers ut publikasjonene Grunnskolar og Universiteter og høyskoler.

Førstekonsulent Torill Vangen og konsulent Eva Hanssen har ledet arbeidet med publikasjonen. Ansvarlig seksjonsleder er Paul Inge Severeide, Seksjon for befolkning, utdanning og regionale forhold.

Statistisk sentralbyrå,
Oslo/Kongsvinger, 24. januar 1994

Svein Longva

Gunvor Iversen

Preface

This publication mainly presents statistics on pupils and teachers in upper secondary schools.

Some of the tables have been published in the Weekly bulletin of statistics no. 42, 1993.

Statistics Norway also issues the following publications on educational statistics: Primary and Lower Secondary Schools and Universities and Colleges.

This publication has been prepared by Ms. Torill Vangen and Ms. Eva Hanssen. Responsible Head of Division is Paul Inge Severeide, Division for Population, Education and Regional Conditions.

Statistics Norway,
Oslo/Kongsvinger, 24 January 1994

Svein Longva

Gunvor Iversen

Innhold

| | |
|--|-----|
| Figurregister | 7 |
| Tabellregister | 8 |
| Tekstdel | |
| 1. Opplegg og gjennomføring | 13 |
| 1.1. Grunnlag for statistikken og datainnsamling | 13 |
| 1.2. Omfang | 13 |
| 2. Feilkilder | 13 |
| 3. Begrep og kjennemerker | 13 |
| 4. Bruk av tabellene og noen hovedresultater | 14 |
| 4.1. Bruk av tabellene | 14 |
| 4.2. Sammenliknbarhet med andre undersøkelser | 15 |
| 4.3. Noen hovedresultater | 15 |
| Tekst på engelsk | 17 |
| Figurer og tabeller | 21 |
| Vedlegg | |
| 1. Kodeliste for skoleslag | 88 |
| 2. Kodeliste for utdanningens art | 89 |
| 3. Melding om påbegynt utdanning. Skjema | 91 |
| Utkomne publikasjoner | |
| Tidligere utkommet på emneområdet | 93 |
| Publikasjoner sendt ut fra Statistisk sentralbyrå etter 1. januar 1993. Emneinndelt oversikt | 96 |
| Utkommet i serien Standarder for norsk statistikk (SNS) | 102 |

Contents

| | |
|---|-----|
| Index of figures | 10 |
| Index of tables | 11 |
| Text | |
| 1. Survey design | 17 |
| 1.1. Statistical basis and collection of data | 17 |
| 1.2. Coverage | 17 |
| 2. Errors | 17 |
| 3. Terms and variables | 17 |
| 4. Use of the tables and some main results | 18 |
| 4.1. Use of the tables | 18 |
| 4.2. Comparability to other surveys | 19 |
| 4.3. Some main results | 19 |
| Figures and tables | 21 |
| Annexes | |
| 1. Code-list for type of school | 88 |
| 2. Code-list for type of education | 89 |
| 3. Report on schooling chosen. Questionnaire | 91 |
| Publications | |
| Previously issued on the subject | 93 |
| Publications issued by the Statistics Norway since 1 January 1993. Survey arranged by subject matter .. | 96 |
| Issued in the series Standards for Norwegian Statistics (SNS) | 102 |

Figurregister

I. Tidsserier

| | |
|--|----|
| 1. Elever under lov om videregående opplæring, etter studieretning for allmenne fag/yrkesfag. 1978-1992 | 22 |
| 2. Elever og privatister som fullførte et videregående kurs II under lov om videregående opplæring, etter allmenne fag/yrkesfag. Skoleår 1981/82-1991/92 | 22 |
| 3. Elever 16-18 år i prosent av registrerte årskull. 1981-1992 | 23 |
| 4. Lærere etter hel stilling/timelærerstilling. 1982-1991 | 23 |

II. Elever, 1. oktober 1992

| | |
|--|----|
| 5. Elever etter fagfelt og kjønn. Prosent. 1. oktober 1978 og 1992 | 28 |
|--|----|

III. Elever og privatister som avsluttet en utdanning, skoleåret 1991/92

| | |
|---|----|
| 6. Elever og privatister som fullførte treårig allmennfaglig studieretning, etter linje/fordypningsfag og kjønn | 52 |
|---|----|

IV. Skoler, 1. oktober 1992

| | |
|--|----|
| 7. Skoler under lov om videregående opplæring, etter om skolen har allmennfaglig eller yrkesfaglig studieretning. 1976 og 1992 | 60 |
|--|----|

VI. Elever under lov om videregående opplæring, 1. oktober 1992

| | |
|--|----|
| 8. Elever under lov om videregående opplæring, etter allmenne fag/yrkesfag. Utvalgte bostedsfylker | 70 |
| 9. Elever under lov om videregående opplæring, etter allmenne fag/yrkesfag og kurstype | 70 |

Tabellregister

| | |
|--|----|
| I. Tidsserier | |
| 1. Elever etter kjønn og alder. 1978-1992 | 24 |
| 2. Elever under lov om videregående opplæring, etter utdanningens art (studieretning). 1980-1992 | 24 |
| 3. Elever og privatister som fullførte et videregående kurs II under lov om videregående opplæring, etter studieretning for allmenne fag/yrkesfag. Skoleår 1980/81-1991/92 | 25 |
| 4. Delen av et avgangskull som var i ny utdanning 1. oktober samme året de avsluttet grunnskolen. Prosent. 1978-1992 | 25 |
| 5. Lærere etter hel stilling/timelærerstilling og kjønn. 1978-1991 | 25 |
| II. Elever, 1. oktober 1992 | |
| 6. Elever etter kjønn og skoleslag. 1990-1992 | 29 |
| 7. Elever etter klassetrinn og utdanningens art (fagfelt). Prosentandel kvinner. 1990-1992 | 30 |
| 8. Mannlige og kvinnelige elever i prosent av registrert årskull. Bostedsfylke. 1980-1992 | 31 |
| 9. Elever etter skoleslag. Bostedsfylke | 35 |
| 10. Elever etter fagfelt. Bostedsfylke | 35 |
| 11. Elever etter skoleslag og fødeland | 36 |
| 12. Elever etter fagfelt og fødeland | 37 |
| 13. Elever etter klassetrinn, kjønn og utdanningens art (faggruppe) | 38 |
| 14. Elever etter alder, klassetrinn og utdanningens art (fagfelt) | 42 |
| 15. Elever etter alder og fødeland | 43 |
| 16. Elever etter bostedsfylke og skolefylke | 44 |
| 17. Elever etter bosted og skoleslag. Skolefylke | 45 |
| 18. Elever etter skolested og kjønn. Bostedsfylke | 47 |
| 19. Elever etter alder, heltids-/deltidsutdanning, kjønn og skolens eierform | 48 |
| 20. Elever i ulike klasser av bostedskommune, etter utdanningens art (fagfelt). Prosent | 49 |
| 21. Elever i siste året av treårig allmennfaglig linje uten linjevalg (Veierødmodellen), etter kjønn, antall fag med full fordypning og type fag. Absolutte tall og prosent | 50 |
| III. Elever og privatister som avsluttet en utdanning, skoleåret 1991/92 | |
| 22. Elever og privatister som avsluttet en utdanning, etter kjønn, utfall og skoleslag | 53 |
| 23. Elever og privatister som avsluttet en utdanning, etter kjønn, utfall, klassetrinn og utdanningens art (fagfelt) | 54 |
| 24. Elever og privatister som fullførte en utdanning, etter utdanningens art (fagfelt). Bostedsfylke | 55 |
| 25. Elever og privatister som fullførte en utdanning som gir generell studiekompetanse, etter utdanningens art og kjønn. Bostedsfylke | 56 |
| 26. Elever og privatister som fullførte treårig allmennfaglig linje (gymnasutdanning), etter alder, utdanningens art (enkeltutdanning) og kjønn | 57 |
| 27. Elever og privatister som fullførte treårig allmennfaglig linje uten linjevalg (Veierødmodellen), etter kjønn, antall fag med full fordypning og type fag. Absolutte tall og prosent | 58 |
| IV. Skoler, 1. oktober 1992 | |
| 28. Skoler etter skoleslag og eierform. Skolefylke | 61 |
| 29. Skoler etter elevtall og skoleslag | 63 |
| 30. Skoler under lov om videregående opplæring, etter tallet på studieretninger. Skolefylke | 63 |
| V. Lærere, 1. oktober 1991 | |
| 31. Lærere etter hel stilling/timelærerstilling, kjønn og skoleslag. Skolefylke | 66 |
| 32. Lærere etter stilling og skoleslag | 68 |

VI. Elever under lov om videregående opplæring, 1. oktober 1992

| | |
|--|----|
| 33. Elever under lov om videregående opplæring, etter kjønn, skoleslag og utdanningens art (studieretning). 1. oktober 1991 og 1992 | 71 |
| 34. Elever under lov om videregående opplæring, etter utdanningens art (studieretning) og kjønn. Bostedsfylke | 72 |
| 35. Elever under lov om videregående opplæring, etter alder, kjønn og utdanningens art (studieretning) | 73 |
| 36. Elever under lov om videregående opplæring, etter alder. Bostedsfylke | 74 |
| 37. Elever under lov om videregående opplæring, etter skolens eierform. Skolefylke | 74 |
| 38. Elever under lov om videregående opplæring, etter skolens eierform og utdanningens art (studieretning) | 75 |
| 39. Elever under lov om videregående opplæring, etter utdanningens art (studieretning), kjønn og kurstype | 76 |
| 40. Elever og privatister som fullførte en utdanning under lov om videregående opplæring, etter utdanningens art (studieretning), kjønn og kurstype. Skoleåret 1991/92 | 78 |

VII. Hva skjer med elevene etter at de har avsluttet en utdanning?

| | |
|--|----|
| 41. Elever som avsluttet 9. klasse i grunnskolen våren 1992, etter hvor de var i utdanning høsten samme år. Prosent | 82 |
| 42. Elever under lov om videregående opplæring, som fullførte et grunnkurs våren 1992, etter hvilken studieretning de fullførte og ny utdanning høsten 1992. Prosent | 82 |
| 43. Elever under lov om videregående opplæring, som fullførte et videregående kurs I våren 1992, etter hvilken studieretning de fullførte og ny utdanning høsten 1992. Prosent | 83 |
| 44. Elever under lov om videregående opplæring, som fullførte et videregående kurs II våren 1992, etter hvilken studieretning de fullførte og ny utdanning høsten 1992. Prosent | 83 |
| 45. Elever under lov om videregående opplæring, som fullførte et grunnkurs våren 1992, etter hvor de var i utdanning høsten samme år og kjønn. Prosent. Bostedsfylke | 84 |
| 46. Elever under lov om videregående opplæring, som fullførte et videregående kurs I våren 1992, etter ny utdanning høsten samme år og kjønn. Prosent. Bostedsfylke | 85 |
| 47. Elever og privatister som fullførte en utdanning som gir generell studiekompetanse våren 1992, etter hvor de var i utdanning høsten samme år og kjønn. Prosent. Bostedsfylke | 86 |
| 48. Elever og privatister som fullførte allmennfaglig studieretning våren 1992, etter hvor de var i utdanning høsten samme år og kjønn. Prosent. Bostedsfylke | 87 |

Index of figures

I. Time series

- | | |
|---|----|
| 1. Pupils under the Upper Secondary Education Act, by general/vocational area of study. 1978-1992 | 22 |
| 2. Pupils and external candidates who completed an advanced course II under the Upper Secondary Education Act, by general/vocational area of study. School year 1981/82-1991/92 | 22 |
| 3. Pupils 16-18 years in per cent of registered population. 1981-1992 | 23 |
| 4. Full-time teachers/part-time teachers. 1982-1991 | 23 |
-

II. Pupils, 1 October 1992

- | | |
|---|----|
| 5. Pupils by fields of study and sex. Per cent. 1 October 1978 and 1992 | 28 |
|---|----|
-

III. Pupils and external candidates who terminated an education, school year 1991/92

- | | |
|--|----|
| 6. Pupils and external candidates who completed general upper secondary education, by type of education (programme)/subject with full specialization and sex | 52 |
|--|----|
-

IV. Schools, 1 October 1992

- | | |
|---|----|
| 7. Schools under the Upper Secondary Education Act, by area of study. 1976 and 1992 | 60 |
|---|----|
-

VI. Pupils under the Upper Secondary Education Act, 1 October 1992

- | | |
|--|----|
| 8. Pupils under the Upper Secondary Education Act, by general/vocational area of study. Selected counties of residence | 70 |
| 9. Pupils under the Upper Secondary Education Act, by general/vocational area of study and type of course | 70 |
-

Index of tables

| | |
|---|----|
| I. Time series | |
| 1. Pupils by sex and age. 1978-1992 | 24 |
| 2. Pupils under the Upper Secondary Education Act, by type of education (area of study). 1980-1992 | 24 |
| 3. Pupils and external candidates who completed an advanced course II under the Upper Secondary Education Act, by general/vocational area of study. School year 1980/81-1991/92 | 25 |
| 4. Percentage of pupils who were receiving education 1 October same year they finished compulsory education. 1978-1992 | 25 |
| 5. Full-time teachers/part-time teachers by sex. 1978-1991 | 25 |
| II. Pupils, 1 October 1992 | |
| 6. Pupils by sex and type of school. 1990-1992 | 29 |
| 7. Pupils by class level and type of education (field of study). Percentage of females. 1990-1992 | 30 |
| 8. Male and female pupils in per cent of registered population in year class, by age. County of residence. 1980-1992 | 31 |
| 9. Pupils by type of school. County of residence | 35 |
| 10. Pupils by type of education (field of study). County of residence | 35 |
| 11. Pupils by type of school and country of birth | 36 |
| 12. Pupils by type of education (field of study) and country of birth | 37 |
| 13. Pupils by class level, sex and type of education (programme group) | 38 |
| 14. Pupils by age, class level and type of education (field of study) | 42 |
| 15. Pupils by age and country of birth | 43 |
| 16. Pupils by county of residence and county of school | 44 |
| 17. Pupils by place of residence and type of school. County of school | 45 |
| 18. Pupils by place of school and sex. County of residence | 47 |
| 19. Pupils by age, full-time or part-time education, sex and ownership of school | 48 |
| 20. Pupils in different classes of municipality of residence, by type of education (field of study). Per cent | 49 |
| 21. Pupils in the final year of the three-year general upper secondary education, (new structure without subject-grouping requirement), by sex, number of subjects with full specialization and type of subject. Number and per cent | 50 |
| III. Pupils and external candidates who terminated an education, school year 1991/92 | |
| 22. Pupils and external candidates who terminated an education, by sex, result and type of school | 53 |
| 23. Pupils and external candidates who terminated an education, by sex, result, class level and type of education (field of study) | 54 |
| 24. Pupils and external candidates who completed an education, by type of education (field of study). County of residence | 55 |
| 25. Pupils and external candidates who completed an education that give access to higher education, by type of education (programme) and sex. County of residence | 56 |
| 26. Pupils and external candidates who completed general upper secondary education, by age, type of education (programme) and sex | 57 |
| 27. Pupils and external candidates who completed general upper secondary education (new structure without subject-grouping requirement), by sex, number of subjects with full specialization and type of subject. Number and per cent | 58 |
| IV. Schools, 1 October 1992 | |
| 28. Schools by type of school and ownership. County of school | 61 |
| 29. Schools by number of pupils and type of school | 63 |
| 30. Schools under the Upper Secondary Education Act, by the number of areas of study. County of school | 63 |

V. Teachers 1 October 1991

| | |
|--|----|
| 31. Full-time teachers/part-time teachers, by sex and type of school | 66 |
| 32. Teachers by post and type of school | 68 |

VI. Pupils under the Upper Secondary Education Act, 1 October 1992

| | |
|--|----|
| 33. Pupils under the Upper Secondary Education Act, by sex, type of school and type of education (area of study). 1 October 1990 and 1992 | 71 |
| 34. Pupils under the Upper Secondary Education Act, by type of education (area of study) and sex. County of residence | 72 |
| 35. Pupils under the Upper Secondary Education Act, by age, sex and type of education (area of study) | 73 |
| 36. Pupils under the Upper Secondary Education Act, by age. County of residence | 74 |
| 37. Pupils under the Upper Secondary Education Act, by ownership of school. County of school | 74 |
| 38. Pupils under the Upper Secondary Education Act, by ownership and type of education (area of study) | 75 |
| 39. Pupils under the Upper Secondary Education Act, by type of education (area of study), sex and type of course | 76 |
| 40. Pupils and external candidates who completed an education under the Upper Secondary Education Act, by type of education (area of study), sex and type of course. School year 1991/92 | 78 |

VII. What happens to the pupils after they completed an education?

| | |
|---|----|
| 41. Pupils who finished compulsory education in spring 1992, by type of education autumn same year. Per cent | 82 |
| 42. Pupils under the Upper Secondary Education Act, who completed a basic course in the spring 1992, by type of education completed and by education autumn 1992. Per cent | 82 |
| 43. Pupils under the Upper Secondary Education Act, who completed an advanced course I in the spring 1992, by type of education completed and by education autumn 1992. Per cent | 83 |
| 44. Pupils under the Upper Secondary Education Act, who completed an advanced course II in the spring 1992, by type of education completed and by education autumn 1992. Per cent | 83 |
| 45. Pupils under the Upper Secondary Education Act, who completed a basic course in the spring 1992, by education autumn same year and sex. Per cent. County of residence | 84 |
| 46. Pupils under the Upper Secondary Education Act, who completed an advanced course I in the spring 1992, by education autumn same year and sex. Per cent. County of residence | 85 |
| 47. Pupils and external candidates who terminated an education that give access to higher education spring 1992, by type of education autumn same year and sex. Per cent. County of residence | 86 |
| 48. Pupils and external candidates who completed general upper secondary education, spring 1992, by type of education autumn same year and sex. Per cent. County of residence | 87 |

1. Opplegg og gjennomføring

1.1. Grunnlag for statistikken og datainnsamling

Statistikken over elever blir laget på grunnlag av oppgaver over den enkelte elev. Størstedelen av oppgavene samles inn via fylkesskolesjefene og overføres til SSB i maskinlesbar form. Det gjelder oppgaver som fylkesskolesjefene har registrert i forbindelse med fellesinntaket av elever til videregående utdanning i de enkelte fylker. SSB mottar også oppgaver fra andre administrative organer, som f.eks. Arbeidsdirektoratet. Ellers innhentes det oppgaver direkte fra den enkelte skole ved hjelp av meldingsskjemaer som er utarbeidet av SSB, ved kopi av skolens klasselister eller på disketter.

Lærertallene hentes i hovedsak fra Sentralt tjenestemannsregister for skoleverket (STS), supplert med oppgaver fra Statens sentrale tjenestemannsregister (SST) og oppgaver sendt fra enkelte skoler.

Skjemaet Melding om påbegynt utdanning er tatt med som vedlegg 3.

1.2. Omfang

Statistikken omfatter opplysninger knyttet til videregående skoler og/eller til utdanningsaktiviteter under lov om videregående opplæring. Fra og med 1989 omfatter statistikken også lærlinger.

Skoler. Med videregående skoler menes skoler der flertallet av elevene deltar i videregående utdanning, dvs. utdanning gruppert på klassetrinn 10-12 i Standard for utdanningsgruppering. Filianskoler eller filialklasser som er geografisk atskilt fra hovedskolen, er regnet som egne skoler.

Elever. Bare elever som deltar i utdanning som normalt har en varighet på minst 300 undervisningstimer pr. år, er med i statistikken.

Tallene for avsluttet utdanning gjelder skoleåret 1991/92.

Lærere. Tallene for lærere omfatter alt undervisningspersonale i heltids- og timelærerstilling ved videregående skoler, med unntak av militære skoler. Tallene for lærere gjelder pr. 1. oktober 1991.

2. Feilkilder

Til en statistisk undersøkelse kan det knytte seg feil av ulike slag. Feil kan for det første oppstå under innsamlingen av oppgavene, ved at de enheter vi undersøker ikke er helt identiske med den masse av enheter vi tar sikte på å undersøke. Årsaken kan være at vi ikke har kjennskap til alle aktuelle oppgavegivere og dermed ikke får samlet inn alle data, eller at vi ikke får inn svar fra alle oppgavegiverne vi vet om. En annen mulighet er at oppgavegiverne gir mangelfulle eller feilaktige opplysninger. For det tredje kan feil oppstå under arbeidet med revisjon og koding av oppgavene.

3. Begrep og kjennemerker

Elever

En person som på tellingstidspunktet deltok i to utdanningsaktiviteter, er regnet med under begge. Elevtallene vil derfor kunne være litt høyere enn antall personer.

Også i tallene for avsluttet utdanning vil en person bli tatt med flere ganger dersom vedkommende har avsluttet mer enn en utdanningsaktivitet i samme skoleår.

I overgangstabellene (41-48) er en elev bare regnet med en gang.

Elevene er karakterisert ved følgende kjennemerker: Utdanningens art, alder, utfall, skoleslag, skolefylke, skolekommune, skolens eierform, bostedsfylke, bostedskommune og sammenheng mellom bosteds- og skolekommune.

Utdanningens art. Utdanningsaktivitetene er klassifisert i samsvar med Standard for utdanningsgruppering i offentlig norsk statistikk. I de fleste tabellene er utdanningene gruppert etter fagfelt og faggrupper (2. og 3. siffer i den sekssifrede kode for utdanningens art). I spesialtabeller over elever i utdanning som går inn under lov om videregående opplæring, er elevene gruppert etter studieretning. I alt nyttes 9 studieretninger til gruppering av de ulike kurs etter fagområde (studieretning for allmenne fag, husflids- og estetiske fag, handels- og kontorlag, ...)

håndverks- og industrifag, fiskeri- og sjøfartsfag, landbruksfag og naturbruk, sosial- og helsefag, husholdningsfag og idrettsfag). Inndelingen etter studieretning faller i hovedsak sammen med grupperingen etter fagfelt i Standard for utdanningsgruppering. Men studieretningene er avgrenset til kun å gjelde utdanning under lov om videregående opplæring. Grupperingen av de enkelte kurs etter studieretning er gjort i overensstemmelse med anvisning fra Kirke-, utdannings- og forskningsdepartementet (KUF).

Fordypningsfag i studieretning for allmenne fag. Linjestrukturen i studieretning for allmenne fag er opphevet og betegnelsen linjefag blir erstattet av studieretningsfag. I den nye modellen kan elevene velge friere blant flere fag. Elevene skal i tillegg til felles allmenne fag til sammen velge minst 20 timer studieretningsfag i videregående kurs I og videregående kurs II, med minimum ett fag med full fordypning, dvs. med til sammen åtte uketimer over to år. Fra 1993 får søkere til høyere utdanning to tilleggspoeng for to fag, og fire tilleggspoeng for tre eller flere fag med full fordypning. Tabellene med fordypningsfag omfatter bare studieretningsfag med full fordypning.

Klassetrinn. Klassetrinn bestemmes ut fra utdanningens varighet og varighet av nødvendig forutdanning. De videregående utdanninger omfatter normalt klassetrinnene 10, 11 og 12, der klassetrinn 10 er første år etter obligatorisk niårig grunnskole. For eksempel vil ettårig grunnkurs, videregående kurs I og videregående kurs II befinne seg på henholdsvis 10., 11. og 12. klassetrinn.

Heltids- eller deltidsutdanning. Heltidsutdanninger er utdanningsaktiviteter som forutsetter at elevene er ikke-yrkesaktive eller bare delvis yrkesaktive, mens deltidsutdanninger er slike som fullt yrkesaktive kan delta i.

Alder. Alder er gitt i fylte år pr. 31. desember i skoleåret. I tabellene over avsluttet utdanning er alderen således regnet i fylte hele år pr. 31. desember 1991, mens den i tabellene over elever pr. 1. oktober 1992 er regnet i fylte år pr. 31. desember 1992.

Utfall. Kjennemerket kan anta verdiene *ikke fullført* eller *fullført*. En person regnes å ha fullført en utdanningsaktivitet når skolen har utstedt vitnemål eller på annen måte har godtgjort at han har oppfylt de krav som stilles for gjennomføring av vedkommende utdanning. Elever som slutter før eksamen eller som avbryter sin deltaking i en utdannings-

aktivitet før de oppsatte minstekrav til deltaking i undervisningen er oppfylt, er gruppert under ikke fullført.

Skoleslag. Ved gruppering av elevene etter skoleslag, nyttes den inndeling av utdanningsinstitusjonene som er fastlagt i Standard for næringsgruppering. Inndeling etter skoleslag ble endret i 1976 som følge av lov om videregående opplæring. Det tidligere gymnas og størstedelen av fag- og yrkesskolene inngår nå i en utvidet gruppe kalt *Skoler under lov om videregående opplæring*. Dette er skoler der flertallet av elevene er i utdanninger som faller inn under denne loven. De andre gruppene av videregående skoler går fram av oversikten nedenfor og av den mer detaljerte kodelista i vedlegg 1. Elevtallene nedenfor er tatt med for at en lettere skal kunne holde greie på hvilke begreper de ulike tabellene omfatter, se også pkt. 4.1. Bruk av tabellene.

Elevtall pr. 1. oktober 1992

| | |
|--|----------------|
| - Skoler under lov om videregående opplæring | 230 766 |
| - Folkehøgskoler | 6 368 |
| - Andre videregående skoler . . . | 6 663 |
| - Lærlinger | <u>16 634</u> |
| - I videregående utdanning i alt . | <u>260 431</u> |
| | |
| - Utdanning under lov om videregående opplæring, uten hensyn til hvilket skoleslag utdanningen foregår ved | 201 873 |

Bosted. Eleven er regnet å ha sitt bosted i den kommune der vedkommende ifølge folkeregisteret er registrert som bosatt. Elever på Svalbard bosatt i Norge er registrert bosatt i de enkelte kommunene. Ugifte elever er regnet som bosatt i foreldrenes (foresattes) bolig, mens gifte elever er regnet som bosatt i ektefellenes felles bolig.

Kommuneklasse. Kommunene i Norge er inndelt i 7 klasser i samsvar med hovedgrupperingen i Standard for kommuneklassifisering (Standarder for norsk statistikk nr. 4). Til grunn for klassifiseringen har en lagt de tre kriteriene næringsstruktur, bosettings- tetthet og sentralitet.

4. Bruk av tabellene og noen hovedresultater

4.1. Bruk av tabellene

Fra 1989 er statistikken utvidet med oppgaver over lærlinger pr. 1.10.

Ved bruk av tabellene er det viktig å være oppmerksom på forskjellen i innhold av begrepene *utdanningens art* og *skoleslag*. Hovedregelen i denne publikasjonen er at tabellene er avgrenset til å gjelde enheter (elever, lærere, skoler) som er knyttet til skoler og skoleslag innen gruppen Videregående skoler. Siden skoleslaggrupperingen bestemmes ut fra hvilke utdanninger flertallet av elevene ved skolene er i, vil elevtallene for et bestemt skoleslag også kunne omfatte elever i utdanningen en vanligvis ikke forbinder med skoleslaget. For eksempel gis det høgskoleutdanning ved enkelte videregående skoler. På den annen side gis det også videregående utdanning (klassetrinnene 10-12) ved andre skoler enn videregående skoler.

Hoveddelen av utdanningsvirksomheten på klassetrinnene 10-12 er underlagt lov om videregående opplæring. I en egen tabell, tabellene 33-40, er det gitt tall for *Elever i utdanning under lov om videregående opplæring*, uten hensyn til hvilket skoleslag utdanningen foregår ved. Det betyr bl.a. at elever som får videregående opplæring ved høyskoler, også er medregnet. Tallet på elever i disse tabellene vil derfor avvike fra tallet på elever i det skoleslaget som er kalt *Skoler under lov om videregående opplæring*. All utdanning under lov om videregående opplæring er organisert innenfor 9 studieretninger, og i spesialtabeller for denne type utdanning er studieretning brukt som grunnlag for gruppering av elevene etter utdanningens art. Inndelingen etter studieretning ligger nær opp til grupperingen etter fagfelt (i alt 9), som er den gjennomgående hovedgrupperingen for utdanningens art som nyttes i Standard for utdanningsgruppering i offentlig norsk statistikk.

4.2. Sammenliknbarhet med andre undersøkelser

Flere skoler er etter hvert omgruppert og regnet med under andre skoleslag. Dette må en ta hensyn til når en studerer utviklingen over tid i tallet på elever, skoler og lærere.

Kunst- og håndverksskolene i Oslo og Bergen er fra 1977 gruppert som høyskoler, mot tidligere som videregående skoler. Fra og med 1979 er ytterligere 13 skoler i gruppen Skoler for estetiske fag omgruppert og tatt med under høyskoler.

Fra og med 1981 er grunnskoler i syke- og vernepleie, radiografiskoler, Statens teaterskole, Statens operaskole, Ballettinstituttet og Statens protese- og teknikerskole omgruppert og regnet med under høyskoler.

Fra og med 1982 er maritime høyskoler og avdelinger ved Bedriftsøkonomisk Institutt overført fra videregående skoler til høyskoler.

Omorganisering har også ført til markert nedgang i elevtallet ved hjelpepleier- og landbruksskolene. Selve utdanningstilbudet føres gradvis over og integreres i skoler under lov om videregående opplæring. Fra og med 1992 er hjelpepleier- og landbruksskoler helt integrert i skoler under lov om videregående opplæring.

For 1989 er det ikke registrert elever i lærlingskole. For å få sammenliknbare elevtall må en derfor holde tallet på elever i lærlingskole (7 079) utenfor pr. 1.10.88, mens tallet på lærlinger (18 297) holdes utenfor i elevtallet pr. 1.10.89.

4.3. Noen hovedresultater

Det var 260 431 elever i videregående utdanning 1. oktober 1992.

Dette er en økning på nesten 1 000 elever, eller kun 0,4 prosent fra året før.

1. oktober 1992 var nesten 87 prosent av all ungdom i alderen 16-18 år i videregående utdanning. Dette var en økning på 2 prosentenheter fra året før. Nord-Trøndelag hadde den høyeste andelen med 91 prosent, mens Finnmark og Oslo lå lavest med henholdsvis 76 og 82 prosent. Den lave andelen 16-18-åringene i utdanning i Oslo skyldes at Oslo har spesielt mange som er født i utlandet. Dersom en holder fødsel i utlandet utenfor, øker andelen med 4 prosentpoeng til 86 prosent. Oslo vil da ligge nær landsgjennomsnittet.

Om lag 91 prosent av 16-åringene var elever i videregående utdanning, mens andelen av 18-åringene var 81.

Det var 134 500, eller 51,5 prosent menn i videregående utdanning. Om lag 87 prosent av både menn og kvinner i alderen 16-18 år var under utdanning. I aldersgruppen 19-24 år var andelen menn noe høyere enn andelen kvinner (18,8 og 16,3 prosent).

Ved å ta utgangspunkt i utdanningens art i stedet for skoleslag, viser statistikken at det var 201 900 elever i utdanning som går inn under lov om videregående opplæring (voksenopplæring ikke medregnet). Dette er en nedgang på 1 100 elever fra året før. I studieretning for allmenne fag økte elevtallet med 1 prosent, mens det i studieretning for handel og kontor var en nedgang i elevtallet på 8,5 prosent. I andre

yrkesfaglige studieretninger økte elevtallet med 1 prosent. I yrkesfaglig studieretning var det en nedgang i elevtallet på vel 7 prosent i grunnkursene. Videregående kurs I hadde en nedgang på 0,7 prosent, mens videregående kurs II hadde vel 7 prosent flere elever enn året før. Et grunnkurs gir en første opplæring i et fagområde. Kursene kan være halvårige, ettårige eller toårige, og kan normalt søkes etter grunnskole. De toårige grunnkursene gir en kompetanse som tilsvarer en ettårig allmennutdanning og en ettårig yrkesutdanning.

Statistikken over avsluttet utdanning viser at av 42 800 elever som fullførte et grunnkurs (ved utdanning under lov om videregående opplæring) i første halvår 1992, var nesten 82 prosent i utdanning 1. oktober 1992. 11 prosent var i et nytt grunnkurs, mens 59,5 prosent var i videregående kurs I. Av de 30 000 som fullførte et videregående kurs I våren 1992, var 47 prosent i ny utdanning i videregående kurs II samme høst.

Statistikken over lærlinger viser at 12 300 menn og 4 300 kvinner var lærlinger pr. 1. oktober 1992. Lærlingene utgjorde 9,1 prosent av alle menn i videregående utdanning, mot 3,5 prosent av kvinnene. Lærlingene finner vi hovedsaklig i aldersgruppen fra 18 år og oppover. Lærlingene utgjorde 20,5 prosent av alle 20-21-åringene i videregående utdanning.

Ved de videregående skolene utenom befalsskolene var det i alt 28 000 lærere pr. 1. oktober 1991. Av disse var vel 7 000 i timelærerstilling. Kvinnenes andel av alle lærere var 37 prosent, mens de hadde 56,5 prosent av timelærerstillingene.

1. Survey design

1.1. Statistical basis and collection of data

The statistics on pupils are based upon individual data. The greater part of the information has been collected through the county school authorities and transferred to Statistics Norway on magnetic tapes. These data are collected by school authorities in connection with the counties' joint admission system for pupils in upper secondary education. Statistics Norway also receives data from other administrative bodies such as the Directorate of Labour. In addition, data are collected directly from the individual schools on questionnaires prepared by Statistics Norway, or from copies of the class lists.

On the basis of reports on pupils who have started education, Statistics Norway produces lists that are sent to the schools for updating. The schools return information about pupils' completed education, any interruptions or intention to continue in the new school year.

The figures on teachers are mainly collected from two administrative registers of public employees. They are supplemented by data from some individual schools.

The questionnaires Report on Education Started are included as annex 3.

1.2. Coverage

These statistics comprise information concerning upper secondary schools and/or educational activities under the Upper Secondary Education Act. From 1989 the statistics also include apprenticeships.

Schools. Upper secondary schools are schools where a majority of the pupils are receiving upper secondary education, i.e. education grouped at class levels 10-12 in the Norwegian Standard Classification of Education. Affiliated schools or branch classes geographically separated from the main school, are classified as separate schools.

Pupils. Only pupils participating in an educational activity of a normal minimum duration of 300 lessons a year are included in the statistics.

The figures for completed education relate to the school year 1991/92.

Teachers. The figures for teachers include all teaching staff holding full-time or part-time posts in

upper secondary schools, with the exception of military schools. The figures for teachers relate to 1 October 1991.

2. Errors

A statistical investigation may be encumbered with various sorts of error. Errors may occur during the collection of data if the units we investigate are not identical to the mass of units we aim at describing. This may be caused by a lack of knowledge of all potential informants, or by a failure to get replies from all informants we know. Other types of error may occur during the process of revising and coding the data.

3. Terms and variables

Pupils. A person participating in two educational activities at the time of registration is counted twice. The number on pupils may therefore exceed the number on persons.

Concerning completed educations, a person who has completed more than one educational activity in the same school year will be counted that many times. In tables 41 to 48 a person is only counted once.

The pupils are described by the following variables: Type of education, age, outcome, type of school, county of school, municipality of school, ownership of school, county of residence, municipality of residence, relation between municipality of residence and municipality of school.

Type of education. The educational activities are classified in accordance with the Norwegian Standard Classification of Education. In most of the tables educational activities are classified by field of study and programme group (2nd and 3rd digit in the code for type of education). In some special tables on pupils in educational activities affected by the Upper Secondary Education Act, the pupils are grouped by the new division into areas of study. Altogether 9 areas of study are used to classify the different types of course by subject area (general subjects area, home crafts and aesthetic subjects, commercial subjects, craft and industry, fishery science and maritime studies, agrivocational subjects, social science and health education, domestic science, and sports and physical education). The classification by areas of study is largely in

accordance with the classification by field of study in the Norwegian Standard Classification of Education. But the areas of study concern only education under the Upper Secondary Education Act. The classification of the individual course by areas of study is in accordance with the directions from the Royal Ministry of Science, Education and Church affairs.

Specialization in the General Area of Study. In the General (i.e. academic) Area of Study the division of subjects into branches where related subjects are grouped together (e.g. natural sciences, languages, etc.) has been removed. During the first year in the General Area of Study, all pupils study the same range of subjects, and a number of subjects remain compulsory during the last two years of the three-year course of secondary education. However, students can now choose to specialize in subjects chosen from the whole range of subjects available, and are not limited to cognate subjects. They are required to spend at least 20 weekly periods (i.e. on average, at least 10 periods a week in each of the last two years) on these specialist subjects, and they must have full specialization (i.e. at least eight weekly periods) in at least one subject. Since 1993, applicants to higher education have been awarded two additional points for the study of two subjects with full specialization, and four additional points for the study of three or more subjects with full specialization. The tables showing the subjects available for specialization include only those where full specialization is possible.

Class level is determined on the basis of the duration of the particular course of study and the duration of previous education required. Courses at upper secondary level normally include class levels 10, 11 and 12, where class level 10 is the first year after nine years of compulsory education. For example, a one-year basic course, an advanced course I and an advanced course II will take place at class levels 10, 11 and 12, respectively.

Full-time or part-time education. Full-time education comprises educational activities which presuppose that pupils are not or only partly gainfully employed, while part-time activities are activities in which persons in full employment can engage.

Age. Age is calculated as per 31 December in the school year. Therefore, in the tables for completed education age is measured per 31 December 1991,

while age is measured per 31 December 1992 in tables for pupils on 1 October 1992.

Result. The variables may be one of the following: Schooling *completed* or *not completed*. A person is considered to have completed an educational activity if the institution concerned has issued a diploma or otherwise certified that he or she has satisfied the requirements laid down for the course in question. Pupils who withdraw before their examination or cease to participate in an educational activity before satisfying the minimum requirements laid down, are counted under Schooling not completed.

Type of school. When classifying pupils by type of school the system adopted in the Norwegian Standard Industrial Classification has been followed. Classification by type of school was altered in 1976, when the Upper Secondary Education Act came into effect. Schools previously called gymnas and most vocational schools now form part of an enlarged group called *Schools under the Upper Secondary Education Act*. In schools in this category, a majority of the pupils are engaged in educational activities covered by this Act. Other upper secondary schools are classified as folk high schools, as schools for health and social work, as vocational schools for agriculture and as other upper secondary schools (see annex 1).

Place of residence. The pupils are counted as resident in the municipality where they are registered according to the population register. Pupils on Svalbard resident in Norway are not residents of Svalbard but of the individual municipalities.

Classification of municipalities. The municipalities are classified according to an official standard. Norwegian municipalities are grouped into 7 classes, based on the following 3 criteria: Economic and industrial structure, population density and degree of centrality (situation in relation to service centres).

4. Use of the tables and some main results

4.1. Use of the tables

From 1989 the statistics are including apprentices pr. 1 October. One should pay particular attention to the difference in meaning between the terms *type of education* and *type of school*. The main rule is that

the figures given concern units connected to schools or types of school within the group Upper secondary schools. The units may be pupils, teachers or schools. The classification by type of school is determined by what type of education the majority of pupils at the school are engaged in. As a consequence, the number of pupils at a particular type of school may include pupils in courses not normally associated with this type of school. An example of this is that higher education is sometimes offered at certain upper secondary schools. On the other hand, courses at class levels 10-12 are sometimes offered at other schools than upper secondary schools.

Most educational activities at class levels 10-12 are regulated by the Upper Secondary Education Act. In a separate section of the tables (tables 33 to 40), figures are given for pupils following courses under the Act without regard to the type of school at which the courses are offered. This means that pupils who receive their upper secondary education at colleges are also included here. Therefore, the number of pupils in these tables will differ from the number given for pupils in the types of school defined Schools under the Upper Secondary Education Act. These are schools where a majority of the pupils are engaged in educational activities covered by this Act.

All educational activities under the Upper Secondary Education Act are organized in 9 areas of study. In special tables for this type of education the areas of study are used for grouping pupils within the category 'type of education'. The classification by areas of study is fairly similar to a classification by field of study (9 in all), which is the main classification within the Norwegian Standard Classification of Education.

4.2. Comparability to other surveys

A number of schools have been regrouped and counted under other types of school during the last few years. It is necessary to take this into consideration when comparing the numbers of pupils, schools and teachers with previous surveys.

From 1977 the schools of fine and applied arts in Oslo and Bergen, and from 1979 13 more schools in the same category were defined as colleges, while they were previously categorized as upper secondary schools.

The decline in the number of pupils at schools of elementary nursing is due to a reorganization of the type of education given in these schools. This type

of education is in the process of being transferred to schools under the Upper Secondary Education Act.

Since 1981 schools of basic general and mental nursing, schools of radiography, the National College of Dramatic Art, the National College of Operatic Art, the National College of Ballet and the National College of Prosthetics have been redefined and included among the colleges.

Since 1982 some maritime schools and some units of Bedriftsøkonomisk Institutt (a school of management), which were previously included among secondary schools, have been classified as colleges.

Since 1992 Vocational schools for agriculture and Elementary schools of nursing have been included in Schools under the Upper Secondary Education Act.

4.3. Some main results

The statistics on upper secondary schools show a total of 260 431 pupils per 1 October 1992. This is an increase of 1 000 pupils, or only 0.4 per cent compared with the preceding year.

At 1 October 1992 87 per cent of youths aged 16-18 were attending an upper secondary education. This was an increase by 2 per cent compared to the year before. In the county of Nord-Trøndelag we find the highest proportion of youths with 91 per cent. The lowest proportion is found in Finnmark and in Oslo with 76 and 82 per cent. The low proportion of youths aged 16-18 who attend an upper secondary education in Oslo is caused by a high number of people born abroad. If we do not count the people born abroad, the proportion increases by 4 per cent, to 86 per cent. Then Oslo will be close to the average for the whole country.

91 per cent of the 16 year old population were pupils in upper secondary education, while the corresponding percentage of persons aged 18 years was nearly 81.

51.5 per cent of the pupils in upper secondary education were men (134 500). 87 per cent of both men and women were attending upper secondary education. In the cohort 19-24 years of age there is a higher proportion of men; 18.8 per cent. The corresponding figure for women is 16.3 per cent.

Taking type of education as our point of departure instead of type of school, the statistics show that 201 900 pupils are engaged in educational activities

under the Upper Secondary Education Act (not counting adult education). This is a decrease of 1 100 pupils compared to the year before.

In the general area of study the number of pupils increased by 1 per cent, while in the commercial area of study the number of pupils decreased by 8.5 per cent. In the other vocational areas of study the number of pupils increased by 1 per cent. In the vocational areas of study there was a 7 per cent decrease in the number of pupils at the basic courses and 0.7 per cent decrease of pupils at the advanced course I. The number of pupils in the advanced course II increased by 7 per cent.

The statistics show that of the 42 800 pupils who completed a basic course (under the Upper Secondary Education Act) in the spring of 1992, about nearly 82 per cent were still in some kind of education at 1 October the same year. A basic course offers the first introduction to a field of study. Courses may be of half-year, one-year and two-year duration, and one can normally apply after completing primary and lower secondary school. Two-year basic courses give the same competence as a one-year general course and a one-year vocational course.

11 per cent were in a new basic course and about 59.5 per cent were in an advanced course I. 47 per cent of the pupils who completed an advanced course I in spring 1992 were in advanced course II at 1 October the same year.

The statistics on apprentices show that 12 300 men and 4 300 women were apprentices at 1 October 1992. 9.1 per cent of all men in upper secondary education are apprentices, while only 3.5 per cent of the women are apprentices. We find apprentices mainly in the age group from 18 years and over. 20.5 per cent of all the persons 20-21 years of age in upper secondary education were apprentices.

At upper secondary schools, there were 28 000 teachers at 1 October 1991 (military schools not included). 7 000 of these worked part-time. The proportion of women among all teachers is 37 per cent, while the proportion of part-time teachers is 56.5 per cent.

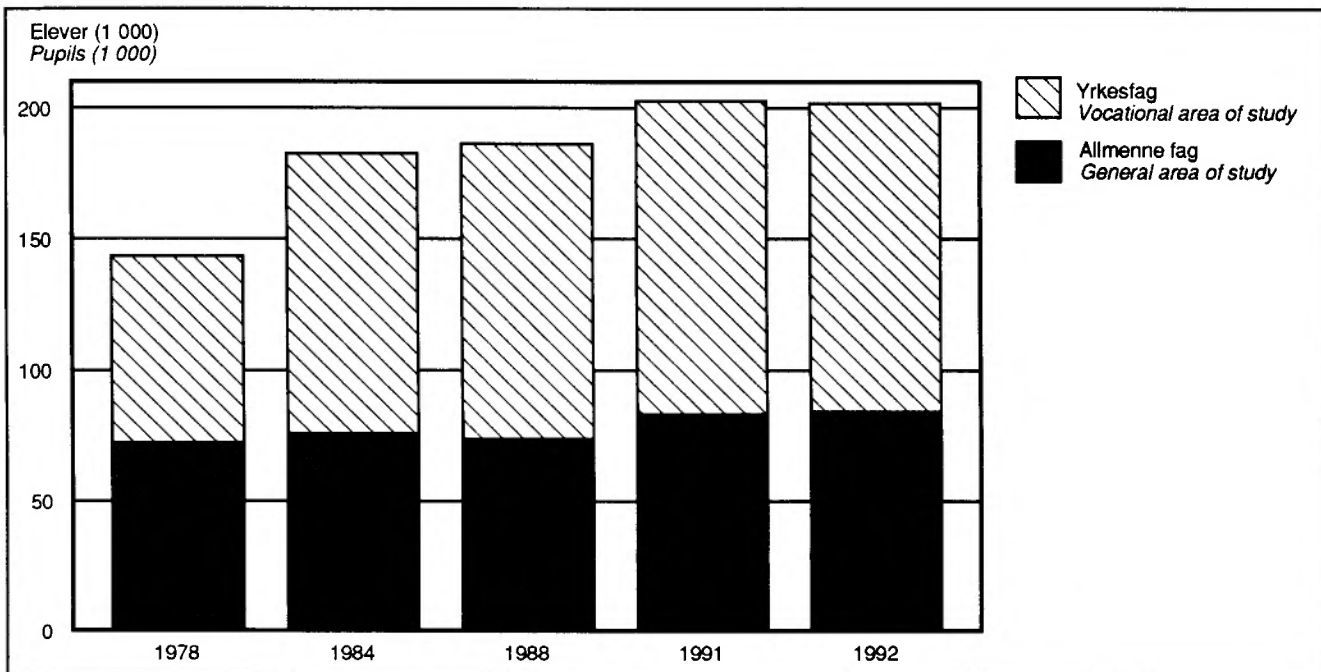
I

Tidsserier

Time series

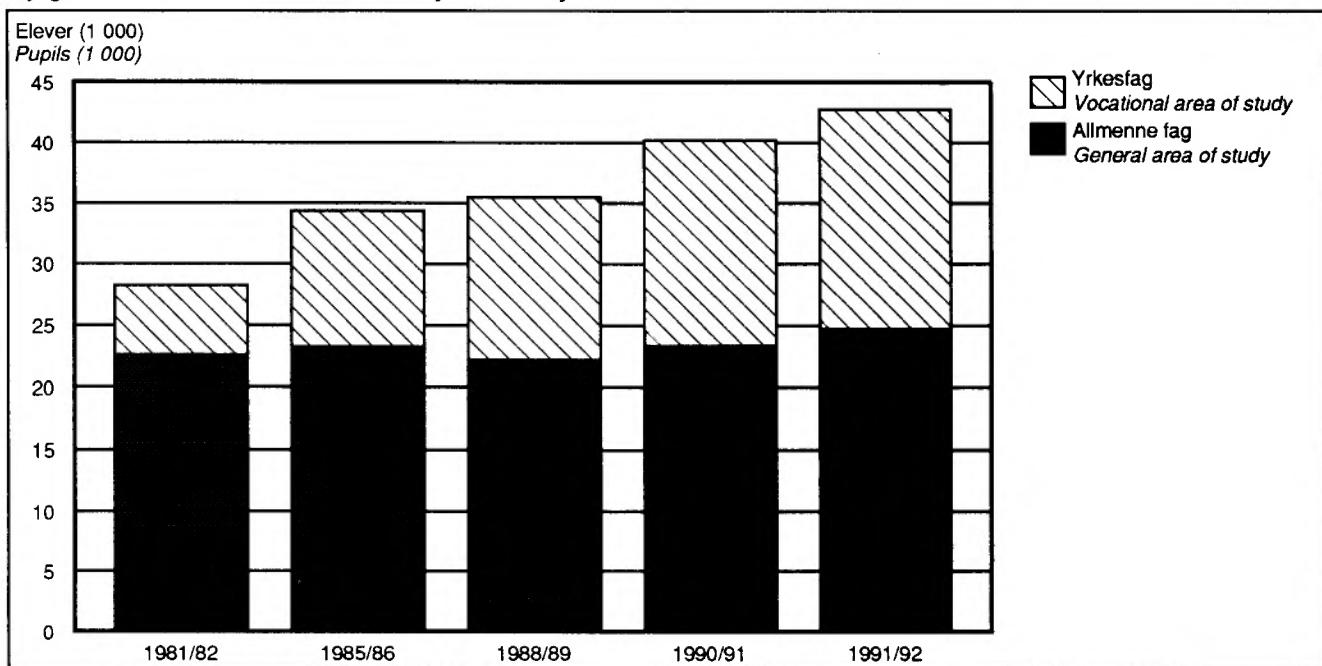
Figur 1.

Elever under lov om videregående opplæring, etter studieretning for allmenne fag/yrkesfag. 1978-1992 *Pupils under the Upper Secondary Education Act, by general/vocational area of study. 1978-1992*

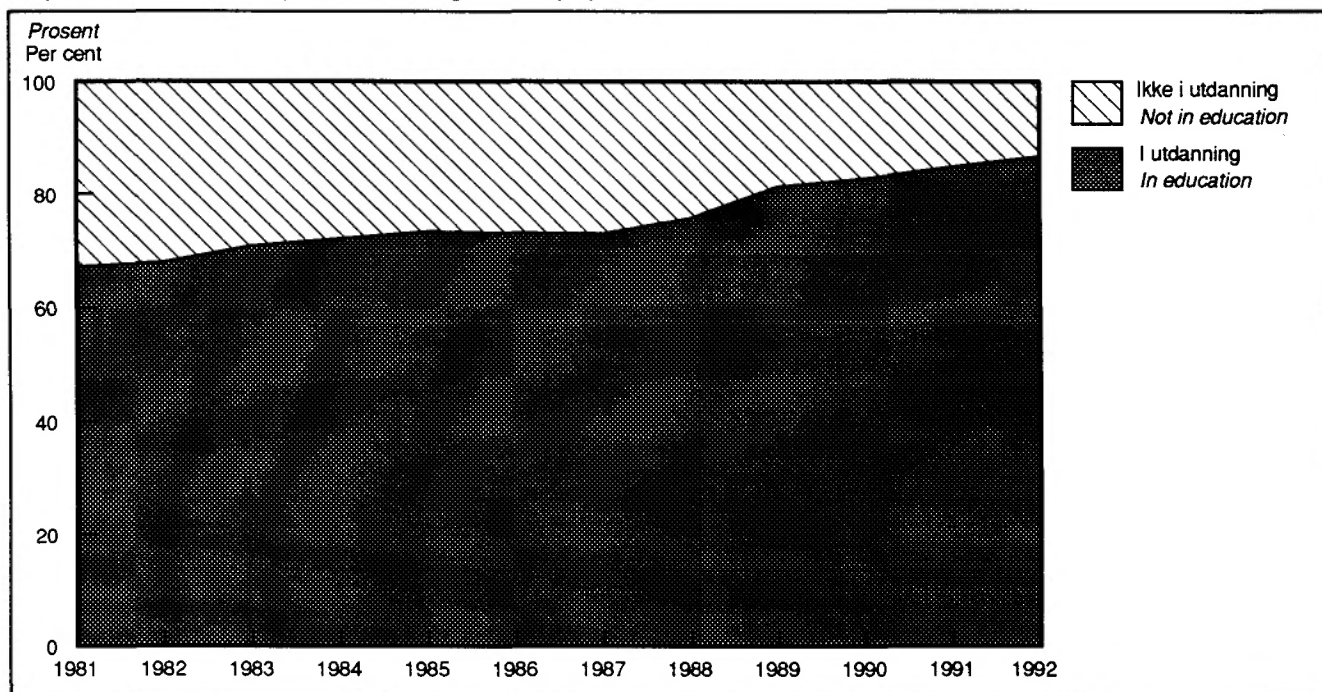


Figur 2.

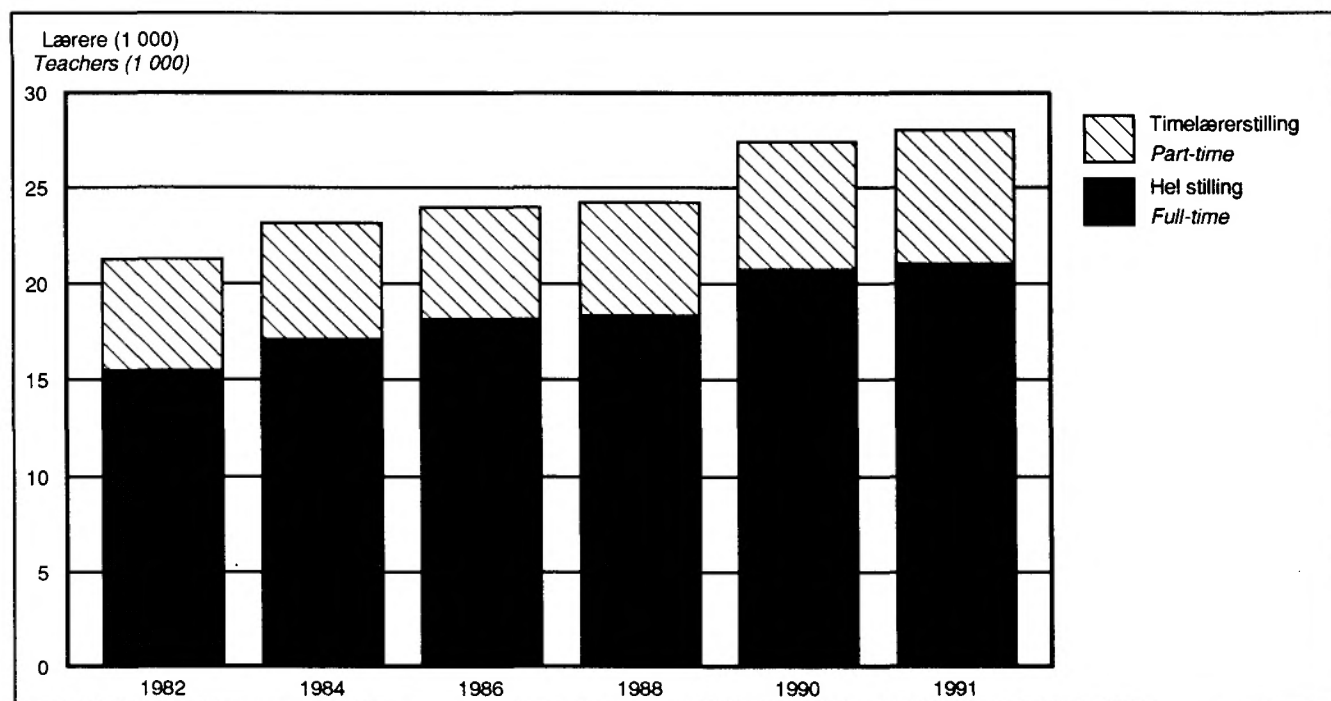
Elever og privatister som fullførte et videregående kurs II under lov om videregående opplæring, etter allmenne fag/yrkesfag. Skoleår 1981/82-1991/92 *Pupils and external candidates who completed an advanced course II under the Upper Secondary Education Act, by general/vocational area of study. School year 1981/82-1991/92*



Figur 3.
Elever 16-18 år i prosent av registrerte årskull. 1981-1992
Pupils 16-18 years in per cent of registered population. 1981-1992



Figur 4.
Lærere etter hel stilling/timelærerstilling. 1982-1991
Full-time teachers/part-time teachers. 1982-1991



Tabell 1. Elever etter kjønn og alder. 1978-1992 *Pupils by sex and age. 1978-1992*

| År Years | I alt Total | Menn Males | | | | Kvinner Females | | | |
|---|----------------|----------------|-----------------|-------------------|---------------------------------------|-----------------|-----------------|-------------------|---------------------------------------|
| | | I alt Total | -18 år years | 19-24 år years | 25 år og over years and over | I alt Total | -18 år years | 19-24 år years | 25 år og over years and over |
| 1978 | 173 640 | 85 150 | 58 209 | 20 734 | 7 209 | 87 490 | 59 245 | 22 149 | 6 096 |
| 1979 | 178 514 | 88 217 | 60 107 | 20 401 | 7 709 | 90 297 | 61 333 | 22 240 | 6 724 |
| 1980 | 183 931 | 89 784 | 61 429 | 20 438 | 7 917 | 94 147 | 64 038 | 22 702 | 7 407 |
| 1981 | 184 334 | 91 363 | 64 188 | 19 716 | 7 459 | 92 971 | 67 168 | 19 250 | 6 553 |
| 1982 | 188 040 | 92 477 | 66 250 | 19 159 | 7 068 | 95 563 | 69 115 | 19 578 | 6 870 |
| 1983 | 196 317 | 95 935 | 69 939 | 19 496 | 6 500 | 100 382 | 72 147 | 21 798 | 6 437 |
| 1984 | 204 199 | 100 527 | 72 215 | 21 436 | 6 876 | 103 672 | 73 676 | 23 084 | 6 912 |
| 1985 | 209 629 | 103 427 | 74 465 | 22 064 | 6 898 | 106 202 | 75 158 | 23 131 | 7 913 |
| 1986 | 206 068 | 101 615 | 73 759 | 20 881 | 6 975 | 104 453 | 74 280 | 21 654 | 8 519 |
| 1987 | 200 476 | 99 274 | 73 104 | 19 527 | 6 643 | 101 202 | 73 717 | 19 611 | 7 874 |
| 1988 | 209 323 | 103 486 | 74 796 | 21 136 | 7 554 | 105 837 | 75 453 | 20 993 | 9 391 |
| Av dette lærlinge- skole <i>Of which apprentice school</i> | 7 397 | 5 455 | 2 312 | 2 554 | 589 | 1 942 | 705 | 1 038 | 199 |
| 1989 | 242 286 | 123 884 | 79 905 | 32 529 | 11 450 | 118 402 | 78 158 | 26 792 | 13 452 |
| Av dette lærlinger <i>Of which apprentices</i> | 18 297 | 14 083 | 3 099 | 9 472 | 1 512 | 4 214 | 934 | 2 726 | 554 |
| 1990 | 253 625 | 129 356 | 79 325 | 35 180 | 14 851 | 124 269 | 77 325 | 29 700 | 17 244 |
| 1991 | 259 477 | 133 678 | 78 845 | 37 437 | 17 396 | 125 799 | 75 598 | 31 347 | 18 854 |
| 1992 | 260 431 | 134 493 | 76 861 | 38 610 | 19 022 | 125 938 | 74 252 | 32 085 | 19 601 |

Tabell 2. Elever under lov om videregående opplæring, etter utdanningens art (studieretning). 1980-1992 *Pupils under the Upper Secondary Education Act, by type of education (area of study). 1980-1992*

| År Years | I alt Total | Studieretning for Area of study | | | | | | | | |
|-------------|----------------|---|---|---|---|---|--|---|---|--|
| | | All- menne fag <i>General sub- jects</i> | Husflid og este- tiske fag <i>Home- crafts and aesthe- tic subjects</i> | Handels- og kontor- fag <i>Commer- cial sub- jects</i> | Hånd- verks- og industri- fag <i>Craft and industry</i> | Fiskeri- og sjø- farts- fag <i>Fishery science and maritime studies</i> | Land- bruksfag og natur- bruk <i>Agri- voca- tional subjects</i> | Helse- og sosialfag <i>Health educa-tion and social science</i> | Hushold- ningsfag <i>Dome-stic science (home econo- mics)</i> | Idretts- fag <i>Sport and physi- cal educa- tion</i> |
| 1980 | 151 177 | 71 513 | 4 556 | 23 152 | 37 297 | 3 088 | . | 2 614 | 7 944 | 1 013 |
| 1981 | 157 877 | 73 041 | 4 533 | 24 829 | 39 326 | 3 139 | . | 3 721 | 8 060 | 1 228 |
| 1982 | 162 819 | 73 833 | 4 634 | 25 897 | 40 365 | 3 449 | . | 4 450 | 8 791 | 1 400 |
| 1983 | 174 547 | 74 538 | 5 007 | 30 021 | 44 529 | 3 116 | . | 5 759 | 9 848 | 1 729 |
| 1984 | 182 862 | 75 836 | 5 306 | 33 608 | 46 386 | 3 089 | . | 6 580 | 10 026 | 2 031 |
| 1985 | 188 910 | 78 041 | 5 369 | 36 039 | 47 230 | 2 965 | . | 7 144 | 9 820 | 2 302 |
| 1986 | 183 862 | 74 777 | 5 177 | 36 292 | 46 291 | 2 575 | . | 7 500 | 8 833 | 2 417 |
| 1987 | 182 198 | 73 836 | 5 093 | 36 092 | 46 743 | 2 014 | . | 7 907 | 8 070 | 2 443 |
| 1988 | 186 805 | 73 802 | 4 796 | 37 856 | 49 773 | 2 087 | . | 8 271 | 7 781 | 2 439 |
| 1989 | 192 465 | 78 166 | 5 111 | 38 369 | 46 772 | 2 288 | 541 | 11 434 | 7 109 | 2 675 |
| 1990 | 200 356 | 81 228 | 5 723 | 37 625 | 47 625 | 2 684 | 2 348 | 13 424 | 6 769 | 2 930 |
| 1991 | 202 971 | 83 505 | 5 637 | 35 165 | 47 612 | 2 877 | 3 554 | 14 912 | 6 547 | 3 162 |
| 1992 | 201 873 | 84 411 | 6 031 | 32 416 | 45 608 | 3 012 | 4 359 | 16 193 | 6 486 | 3 357 |

Tabell 3. Elever og privatister som fullførte et videregående kurs II under lov om videregående opplæring, etter studieretning for allmenne fag/yrkesfag. Skoleår 1980/81-1990/92 *Pupils and external candidates who completed an advanced course II under the Upper Secondary Education Act, by general/vocational area of study. School year 1980/81-1990/92*

| Skoleår School year | Allmenne fag General area of study | | | Yrkesfag Vocational area of study | | |
|------------------------|---------------------------------------|---------------|--------------------|--------------------------------------|---------------|--------------------|
| | I alt Total | Menn Males | Kvinner Females | I alt Total | Menn Males | Kvinner Females |
| 1980/81 | 23 443 | 10 682 | 12 761 | 4 115 | 2 220 | 1 895 |
| 1981/82 | 22 618 | 9 950 | 12 668 | 5 612 | 3 158 | 2 454 |
| 1982/83 | 22 652 | 9 854 | 12 798 | 6 699 | 3 577 | 3 122 |
| 1983/84 | 23 358 | 10 132 | 13 226 | 8 445 | 4 358 | 4 087 |
| 1984/85 | 23 651 | 10 090 | 13 561 | 9 960 | 4 963 | 4 997 |
| 1985/86 | 23 286 | 10 218 | 13 068 | 11 144 | 5 105 | 6 039 |
| 1986/87 | 23 479 | 10 522 | 12 957 | 11 675 | 5 450 | 6 225 |
| 1987/88 | 23 213 | 10 469 | 12 744 | 12 036 | 5 359 | 6 677 |
| 1988/89 | 22 244 | 9 977 | 12 267 | 13 275 | 6 232 | 7 043 |
| 1989/90 | 23 400 | 10 446 | 12 954 | 15 209 | 7 262 | 7 947 |
| 1990/91 | 23 350 | 10 486 | 12 864 | 16 899 | 8 384 | 8 515 |
| 1991/92 | 24 744 | 11 139 | 13 605 | 18 032 | 9 691 | 8 341 |

Tabell 4. Delen av et avgangskull som var i ny utdanning 1. oktober samme året de avsluttet grunnskolen. Prosent. 1978-1992 *Percentage of pupils who were receiving education 1 October same year they finished compulsory education. 1978-1992*

| Fylke County | 1978 | 1980 | 1982 | 1984 | 1986 | 1988 | 1991 | 1992 |
|--------------------------------------|------|------|------|------|------|------|------|------|
| Hele landet <i>The whole country</i> | 80,7 | 81,3 | 83,8 | 87,6 | 88,9 | 90,7 | 95,1 | 95,3 |
| Østfold | 82,2 | 82,7 | 81,1 | 87,0 | 86,6 | 89,9 | 95,8 | 96,6 |
| Akershus | 81,8 | 81,9 | 85,6 | 87,7 | 90,5 | 92,0 | 95,3 | 95,3 |
| Oslo | 84,3 | 87,9 | 86,5 | 89,4 | 87,4 | 89,5 | 92,7 | .. |
| Hedmark | 83,5 | 82,2 | 81,4 | 84,5 | 88,9 | 90,7 | 96,1 | 96,7 |
| Oppland | 86,3 | 83,3 | 87,1 | 90,3 | 90,8 | 93,7 | 97,2 | 96,2 |
| Buskerud | 79,1 | 80,6 | 80,2 | 86,4 | 88,2 | 91,0 | 96,4 | 95,6 |
| Vestfold | 83,0 | 85,7 | 89,0 | 92,2 | 90,8 | 92,7 | 96,6 | 96,7 |
| Telemark | 82,6 | 80,8 | 86,1 | 89,4 | 88,8 | 92,2 | 92,1 | 96,1 |
| Aust-Agder | 85,7 | 85,0 | 87,7 | 92,0 | 89,3 | 92,7 | 95,4 | 94,2 |
| Vest-Agder | 83,5 | 85,0 | 87,7 | 89,6 | 89,5 | 91,6 | 96,0 | 95,2 |
| Rogaland | 83,5 | 80,8 | 80,8 | 85,8 | 90,4 | 88,9 | 93,9 | 95,3 |
| Hordaland | 82,2 | 80,9 | 84,7 | 87,3 | 89,5 | 90,0 | 94,9 | 94,3 |
| Sogn og Fjordane | 79,1 | 79,5 | 86,5 | 90,0 | 90,5 | 92,7 | 97,2 | 96,7 |
| Møre og Romsdal | 75,8 | 77,8 | 80,7 | 86,9 | 86,4 | 89,9 | 96,0 | 95,7 |
| Sør-Trøndelag | 83,4 | 81,6 | 87,1 | 88,4 | 91,5 | 93,4 | 96,5 | 96,9 |
| Nord-Trøndelag | 81,1 | 85,0 | 86,4 | 90,7 | 91,9 | 94,1 | 97,1 | 97,6 |
| Nordland | 73,9 | 77,2 | 80,2 | 86,4 | 88,0 | 89,1 | 94,0 | 93,9 |
| Troms | 69,1 | 71,8 | 76,4 | 82,7 | 85,0 | 86,4 | 94,9 | 93,4 |
| Finnmark | 63,3 | 70,9 | 76,2 | 77,4 | 79,5 | 82,2 | 86,4 | 89,1 |

Tabell 5. Lærere etter hel stilling/timelærerstilling og kjønn. 1978-1991 *Full-time teachers/part-time teachers by sex. 1978-1991*

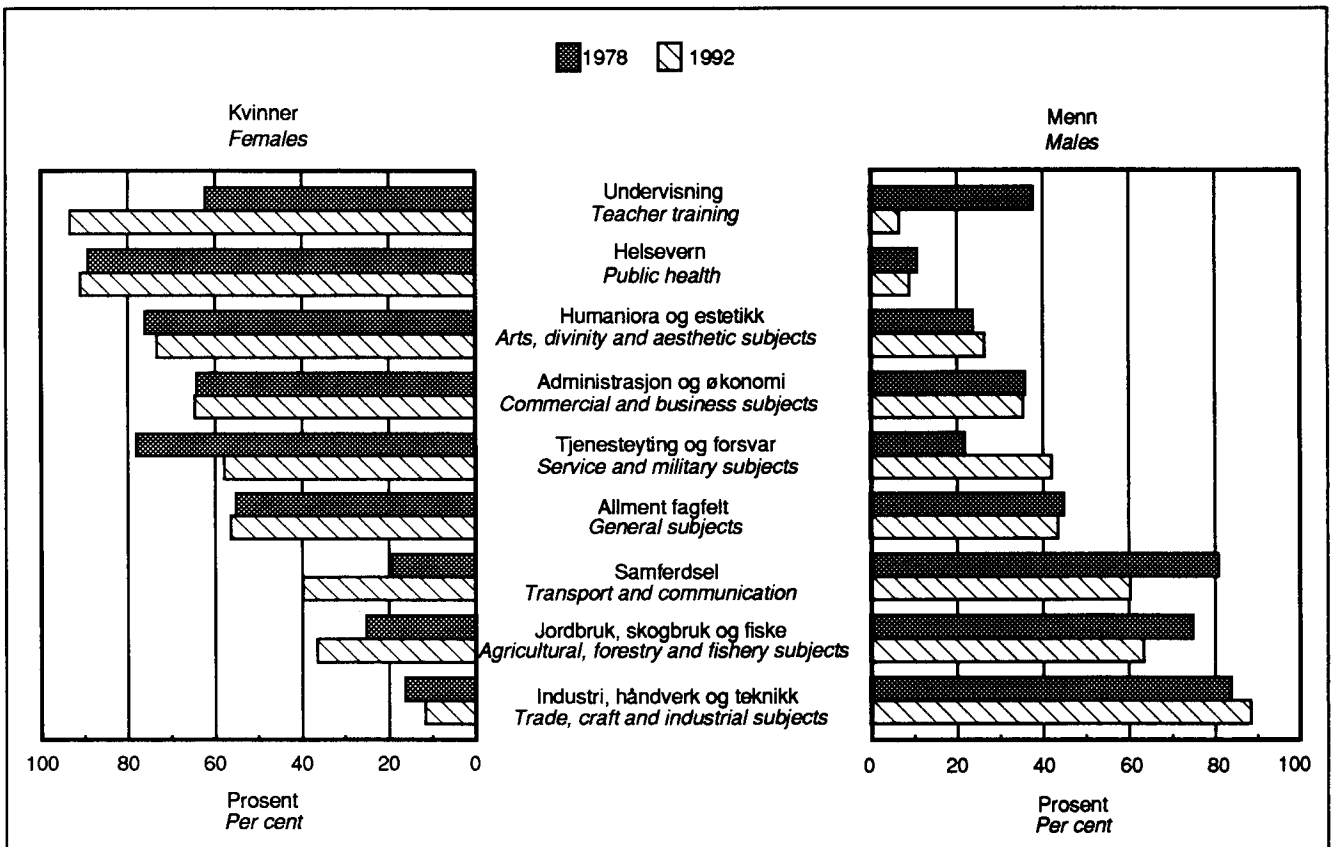
| År Year | I alt Total | Hel stilling Full-time teachers | | | Timelærerstilling Part-time teachers | | |
|------------|----------------|------------------------------------|---------------|--------------------|---|-------|---------|
| | | I alt Total | Menn Males | Kvinner Females | I alt | Menn | Kvinner |
| 1978 | 19 722 | 13 483 | 10 172 | 3 311 | 6 239 | 3 102 | 3 137 |
| 1980 | 21 619 | 14 933 | 11 261 | 3 672 | 6 686 | 3 181 | 3 505 |
| 1982 | 21 286 | 15 497 | 12 086 | 3 411 | 5 789 | 2 401 | 3 388 |
| 1984 | 23 133 | 17 087 | 13 079 | 4 008 | 6 046 | 2 426 | 3 620 |
| 1986 | 23 972 | 18 135 | 13 423 | 4 712 | 5 837 | 2 379 | 3 458 |
| 1987 | 24 021 | 18 185 | 13 293 | 4 892 | 5 836 | 2 410 | 3 426 |
| 1988 | 24 267 | 18 343 | 13 248 | 5 095 | 5 924 | 2 524 | 3 400 |
| 1989 | 25 464 | 19 146 | 13 663 | 5 483 | 6 318 | 2 692 | 3 626 |
| 1990 | 27 433 | 20 739 | 14 592 | 6 147 | 6 694 | 2 854 | 3 840 |
| 1991 | 28 016 | 20 982 | 14 612 | 6 370 | 7 034 | 3 062 | 3 972 |

II

**Elever, 1. oktober
1992**

Pupils, 1 October 1992

Figur 5.
Elever etter fagfelt og kjønn. Prosent. 1. oktober 1978 og 1992
Pupils by fields of study and sex. Per cent. 1 October 1978 and 1992



Tabell 6. Elever etter kjønn og skoleslag 1). 1990-1992 Pupils by sex and type of school. 1990-1992

| Skoleslag Type of school | I alt Total | | | Menn Males | | | Kvinner Females | | |
|---|----------------|--------|--------|---------------|--------|--------|--------------------|--------|--------|
| | 1990 | 1991 | 1992 | 1990 | 1991 | 1992 | 1990 | 1991 | 1992 |
| Elever i alt total | 253625 | 259477 | 260431 | 129356 | 133678 | 134493 | 124269 | 125799 | 125938 |
| Skoler under lov om videre- gående opplæring | 217606 | 224544 | 230766 | 106959 | 112493 | 116036 | 110647 | 112051 | 114730 |
| Fagfelt Subjects | | | | | | | | | |
| Allment fagfelt General subjects | 87570 | 90960 | 93929 | 38705 | 40388 | 41348 | 48865 | 50572 | 52581 |
| Humaniora og estetikk Arts, divinity and aesthetic subjects | 6072 | 6260 | 6662 | 1367 | 1518 | 1674 | 4705 | 4742 | 4988 |
| Undervisning Teacher training | 1098 | 1273 | 1865 | 15 | 22 | 71 | 1083 | 1251 | 1794 |
| Administrasjon og økonomi Commercial and business subjects | 51900 | 52335 | 49808 | 16750 | 17663 | 17625 | 35150 | 34672 | 32183 |
| Industri, håndverk og teknikk Trade, craft and industrial subjects | 48740 | 49699 | 48470 | 42276 | 43439 | 42579 | 6464 | 6260 | 5891 |
| Samferdsel Transport and communication | 4124 | 5042 | 5659 | 2507 | 3270 | 3717 | 1617 | 1772 | 1942 |
| Helsevern Public health | 4492 | 4879 | 6316 | 211 | 290 | 497 | 4281 | 4589 | 5819 |
| Jordbruk, skogbruk og fiske Agricultural, forestry and fishery subjects | 1444 | 1802 | 5385 | 1062 | 1284 | 3471 | 382 | 518 | 1914 |
| Tjenesteyting og forsvar Service and military subjects | 12166 | 12294 | 12672 | 4066 | 4619 | 5054 | 8100 | 7675 | 7618 |
| Folkehøgskoler | 6410 | 6387 | 6368 | 2440 | 2555 | 2507 | 3970 | 3832 | 3861 |
| Fagskoler i landbruket | 3790 | 3451 | - | 2412 | 2166 | - | 1378 | 1285 | - |
| Landbruksskoler | 3025 | 2640 | - | 1959 | 1687 | - | 1066 | 953 | - |
| Hagebruks- og gartner- skoler | 492 | 507 | - | 204 | 195 | - | 288 | 312 | - |
| Skogbruksskoler | 249 | 280 | - | 229 | 260 | - | 20 | 20 | - |
| Andre fagskoler i land- bruket | 24 | 24 | - | 20 | 24 | - | 4 | - | - |
| Videregående skoler ellers | 9247 | 9176 | 6663 | 5160 | 4877 | 3674 | 4087 | 4299 | 2989 |
| Skoler for estetiske fag | 397 | 371 | 376 | 117 | 100 | 108 | 280 | 271 | 268 |
| Skoler for administrasjon og økonomi | 1763 | 2163 | 1573 | 861 | 965 | 605 | 902 | 1198 | 968 |
| Skoler for håndverk og industri | 209 | 205 | 140 | 128 | 140 | 98 | 81 | 65 | 42 |
| Skoler for transport og kommunikasjon | 522 | 521 | 106 | 287 | 277 | 66 | 235 | 244 | 40 |
| Hjelpepleierskoler | 801 | 872 | - | 88 | 84 | - | 713 | 788 | - |
| Andre skoler for helse- stell og sosialt arbeid | 560 | 654 | 467 | 80 | 123 | 115 | 480 | 531 | 352 |
| Skoler for sivile tryggingfag | 965 | 404 | 284 | 659 | 260 | 202 | 306 | 144 | 82 |
| Befalsskoler | 2414 | 2337 | 1859 | 2238 | 2171 | 1726 | 176 | 166 | 133 |
| Andre videregående skoler | 1616 | 1649 | 1858 | 702 | 757 | 754 | 914 | 892 | 1104 |
| Lærlinger Apprentices | 16572 | 15919 | 16634 | 12385 | 11587 | 12276 | 4187 | 4332 | 4358 |

1) Fagskoler i landbruket og hjelpepleierskoler har gått inn i skoler under lov om videregående opplæring.
1) Vocational schools for agriculture and elementary schools of nursing have been included in Schools under the Upper Secondary Education Act

2) For English translation of type of school, see annex 1, page 88.

Tabell 7. Elever etter klassetrinn og utdanningens art (fagfelt). Prosentandel kvinner. 1990-1992
Pupils by class level and type of education (field of study). Percentage of females. 1990-1992

| Klassetrinn og utdanningens art Class level and type of education | I alt Total | | | Prosentandel kvinner Percentage of females | | |
|--|----------------|--------|--------|---|-------|------|
| | 1990 | 1991 | 1992 | 1990 | 1991 | 1992 |
| Alle klassetrinn All class levels .. | 253625 | 259477 | 260431 | 49,0 | 48,5 | 48,4 |
| Allment fagfelt | 94143 | 97574 | 100412 | 56,2 | 55,9 | 56,3 |
| Humaniora og estetikk | 7501 | 7675 | 8252 | 74,8 | 73,6 | 73,3 |
| Undervisning | 1251 | 1477 | 2007 | 93,5 | 93,8 | 93,2 |
| Administrasjon og økonomi | 53854 | 54616 | 51122 | 67,2 | 65,8 | 64,4 |
| Industri, håndverk og teknikk | 61888 | 61905 | 60988 | 12,4 | 11,9 | 11,4 |
| Samferdsel | 4715 | 5973 | 6578 | 42,3 | 40,7 | 39,6 |
| Helsevern | 5810 | 6249 | 6793 | 93,2 | 91,9 | 90,8 |
| Jordbruk, skogbruk og fiske | 5194 | 5192 | 5597 | 34,8 | 35,3 | 36,4 |
| Tjenesteyting og forsvar | 19269 | 18816 | 18682 | 59,7 | 58,1 | 57,8 |
| Klassetrinn 9 og lavere Class level 9 and lower | 1064 | 1719 | 2029 | 54,9 | 52,6 | 55,2 |
| Allment fagfelt | 1064 | 1719 | 2029 | 54,9 | 52,6 | 55,2 |
| Klassetrinn 10 Class level 10 | 106220 | 106362 | 105658 | 52,1 | 50,8 | 51,0 |
| Allment fagfelt | 38609 | 38689 | 40974 | 57,6 | 55,8 | 56,0 |
| Humaniora og estetikk | 4560 | 4393 | 4620 | 77,4 | 76,1 | 75,0 |
| Administrasjon og økonomi | 26494 | 27923 | 26969 | 71,8 | 70,5 | 69,7 |
| Industri, håndverk og teknikk | 25264 | 24704 | 22942 | 15,4 | 15,0 | 15,3 |
| Samferdsel | 1255 | 1365 | 1348 | 48,4 | 45,9 | 41,5 |
| Helsevern | 46 | 68 | 72 | 97,8 | 95,6 | 98,6 |
| Jordbruk, skogbruk og fiske | 2049 | 1918 | 2000 | 34,4 | 31,1 | 34,6 |
| Tjenesteyting og forsvar | 7943 | 7302 | 6733 | 66,9 | 60,5 | 58,1 |
| Klassetrinn 11 Class level 11 | 72232 | 73624 | 73216 | 49,5 | 49,9 | 49,5 |
| Allment fagfelt | 25754 | 25949 | 25611 | 54,5 | 56,9 | 55,8 |
| Humaniora og estetikk | 1830 | 1966 | 2198 | 72,2 | 71,8 | 72,4 |
| Undervisning | 1140 | 1329 | 1860 | 93,7 | 93,9 | 95,3 |
| Administrasjon og økonomi | 13924 | 13215 | 11869 | 62,8 | 59,9 | 56,9 |
| Industri, håndverk og teknikk | 17269 | 17816 | 17337 | 11,9 | 11,1 | 10,0 |
| Samferdsel | 833 | 1619 | 1668 | 31,0 | 41,9 | 46,0 |
| Helsevern | 4978 | 5234 | 5594 | 93,9 | 92,8 | 91,3 |
| Jordbruk, skogbruk og fiske | 2428 | 1869 | 1803 | 35,8 | 37,7 | 37,5 |
| Tjenesteyting og forsvar | 4076 | 4627 | 5276 | 67,7 | 68,1 | 66,4 |
| Klassetrinn 12 Class level 12 | 51362 | 55475 | 57519 | 51,1 | 49,4 | 49,3 |
| Allment fagfelt | 28716 | 31217 | 31798 | 56,0 | 55,3 | 57,1 |
| Humaniora og estetikk | 937 | 1119 | 1120 | 68,6 | 66,8 | 64,7 |
| Undervisning | 29 | 31 | 31 | 96,6 | 100,0 | 96,8 |
| Administrasjon og økonomi | 11438 | 10896 | 10568 | 61,4 | 60,5 | 58,8 |
| Industri, håndverk og teknikk | 6485 | 7458 | 8365 | 8,7 | 7,9 | 7,8 |
| Samferdsel | 1818 | 2047 | 2334 | 50,9 | 40,7 | 38,3 |
| Helsevern | 485 | 552 | 733 | 97,3 | 97,5 | 97,4 |
| Jordbruk, skogbruk og fiske | 536 | 1168 | 1404 | 26,1 | 35,7 | 35,1 |
| Tjenesteyting og forsvar | 918 | 987 | 1166 | 39,2 | 37,5 | 40,2 |
| Klassetrinn 13 og høyere Class level 13 and higher | 6175 | 6378 | 5375 | 34,6 | 37,9 | 36,7 |
| Humaniora og estetikk | 174 | 197 | 306 | 66,1 | 74,6 | 84,0 |
| Undervisning | 12 | 9 | 55 | 41,7 | 33,3 | 20,0 |
| Administrasjon og økonomi | 1833 | 2244 | 1302 | 67,0 | 63,1 | 62,3 |
| Industri, håndverk og teknikk | 217 | 192 | 162 | 15,7 | 25,5 | 24,7 |
| Samferdsel | 809 | 942 | 1122 | 25,3 | 31,1 | 33,9 |
| Helsevern | 301 | 395 | 394 | 75,4 | 71,9 | 71,1 |
| Jordbruk, skogbruk og fiske | 20 | 48 | 178 | 5,0 | 31,3 | 30,3 |
| Tjenesteyting og forsvar | 2809 | 2351 | 1856 | 11,4 | 8,9 | 7,5 |
| Lærlinger Apprentices | 16572 | 15919 | 16634 | 25,3 | 27,2 | 26,2 |
| Humaniora og estetikk | - | - | 8 | - | - | 75,0 |
| Undervisning | 70 | 108 | 61 | 98,6 | 95,4 | 95,1 |
| Administrasjon og økonomi | 165 | 338 | 414 | 95,8 | 94,4 | 90,6 |
| Industri, håndverk og teknikk | 12653 | 11735 | 12182 | 8,8 | 8,7 | 8,3 |
| Samferdsel | - | - | 106 | - | - | 0,9 |
| Jordbruk, skogbruk og fiske | 161 | 189 | 212 | 59,6 | 54,5 | 57,1 |
| Tjenesteyting og forsvar | 3523 | 3549 | 3651 | 78,1 | 78,5 | 76,2 |

1) For English translation of type of education, see annex 2, page 89.

Tabell 8. Mannlige og kvinnelige elever i prosent av registrert årskull, Bostedsfylke, 1980-1992 *Male and female pupils in per cent of registered population in year class, by age. County of residence. 1980-1992*

| Bostedsfylke County of residence | Menn Males | | | | | | Kvinner Females | | | | | |
|--|----------------|----------|----------|-------------|--------------|--------------|-----------------|----------|----------|--------------|--------------|--------------|
| | 16 år years | 17 år | 18 år | 16-18 år | 19- 24 år | 25- 29 år | 16 år | 17 år | 18 år | 16- 18 år | 19- 24 år | 25- 29 år |
| Hele landet The whole country | | | | | | | | | | | | |
| 1975 | 55,4 | 59,4 | 48,0 | 54,2 | 10,2 | 2,1 | 60,1 | 61,7 | 46,4 | 56,0 | 10,9 | 1,1 |
| 1980 | 68,2 | 66,5 | 53,0 | 62,7 | 10,7 | 2,6 | 76,6 | 72,0 | 56,8 | 68,6 | 12,5 | 2,1 |
| 1983 | 75,9 | 72,0 | 55,8 | 68,0 | 10,1 | 2,2 | 80,8 | 77,0 | 60,0 | 73,8 | 11,9 | 1,8 |
| 1984 | 76,6 | 74,0 | 58,1 | 69,6 | 11,0 | 2,2 | 80,2 | 77,7 | 65,8 | 74,6 | 12,5 | 1,9 |
| 1985 | 80,3 | 75,6 | 59,3 | 71,4 | 11,2 | 2,3 | 83,5 | 78,2 | 66,6 | 75,4 | 12,3 | 2,1 |
| 1986 | 80,9 | 74,5 | 58,1 | 71,1 | 10,4 | 2,2 | 83,0 | 77,4 | 65,1 | 75,0 | 11,3 | 2,2 |
| 1987 | 81,7 | 74,2 | 57,8 | 71,0 | 9,5 | 2,1 | 83,4 | 76,4 | 65,2 | 74,9 | 10,1 | 2,0 |
| 1988 | 84,3 | 77,3 | 60,5 | 74,0 | 10,1 | 2,4 | 86,4 | 79,5 | 67,6 | 77,8 | 10,6 | 2,3 |
| 1989 | 88,3 | 81,9 | 71,6 | 80,4 | 15,7 | 3,3 | 90,0 | 83,2 | 74,0 | 82,2 | 13,6 | 3,0 |
| 1990 | 89,2 | 84,7 | 73,6 | 82,3 | 17,0 | 4,0 | 90,5 | 84,2 | 76,0 | 83,4 | 15,1 | 3,6 |
| 1991 | 90,5 | 87,1 | 78,1 | 85,1 | 18,1 | 4,6 | 90,5 | 86,5 | 77,3 | 84,6 | 15,9 | 3,9 |
| 1992 | 90,8 | 89,3 | 80,7 | 86,7 | 18,8 | 4,9 | 91,0 | 88,3 | 81,2 | 86,6 | 16,3 | 4,2 |
| Østfold | | | | | | | | | | | | |
| 1980 | 73,5 | 66,0 | 48,5 | 63,0 | 9,5 | 2,5 | 78,9 | 70,9 | 53,7 | 68,0 | 10,9 | 1,6 |
| 1983 | 74,6 | 68,1 | 52,3 | 65,0 | 8,6 | 2,3 | 78,5 | 74,2 | 63,2 | 72,0 | 11,0 | 1,3 |
| 1986 | 77,0 | 73,4 | 55,3 | 68,5 | 10,1 | 2,0 | 75,2 | 76,9 | 64,6 | 72,1 | 10,8 | 2,2 |
| 1987 | 79,4 | 75,3 | 54,6 | 69,6 | 8,1 | 1,6 | 78,1 | 74,9 | 62,7 | 71,9 | 9,6 | 1,7 |
| 1988 | 83,7 | 76,4 | 60,1 | 73,5 | 8,3 | 1,7 | 83,7 | 80,4 | 67,3 | 77,1 | 9,8 | 1,9 |
| 1989 | 86,3 | 75,1 | 67,0 | 76,1 | 13,1 | 2,5 | 87,7 | 82,3 | 72,0 | 80,6 | 12,9 | 2,7 |
| 1990 | 86,3 | 81,0 | 67,5 | 78,1 | 14,0 | 3,0 | 88,7 | 83,7 | 74,1 | 82,0 | 14,2 | 2,2 |
| 1991 | 89,3 | 85,4 | 73,4 | 82,5 | 15,5 | 3,7 | 88,4 | 86,7 | 76,3 | 83,7 | 15,6 | 3,1 |
| 1992 | 89,7 | 87,5 | 79,1 | 85,2 | 17,0 | 4,1 | 89,3 | 88,1 | 81,6 | 86,1 | 16,1 | 3,7 |
| Akershus | | | | | | | | | | | | |
| 1980 | 72,5 | 71,5 | 58,2 | 67,5 | 11,2 | 2,4 | 77,1 | 71,3 | 60,9 | 69,9 | 12,4 | 2,2 |
| 1983 | 78,6 | 75,7 | 58,1 | 70,7 | 10,1 | 1,8 | 84,2 | 76,7 | 64,5 | 72,8 | 10,9 | 0,7 |
| 1986 | 83,7 | 73,7 | 61,9 | 72,9 | 10,2 | 2,2 | 85,6 | 76,7 | 67,0 | 76,3 | 10,4 | 2,1 |
| 1987 | 84,7 | 72,5 | 61,0 | 72,5 | 9,4 | 1,8 | 86,1 | 75,7 | 65,1 | 75,5 | 8,4 | 1,5 |
| 1988 | 84,8 | 75,4 | 61,5 | 73,9 | 10,3 | 2,1 | 88,2 | 78,9 | 68,3 | 78,4 | 9,3 | 1,9 |
| 1989 | 88,3 | 80,1 | 71,9 | 79,9 | 13,7 | 2,5 | 90,8 | 83,1 | 74,8 | 82,7 | 11,2 | 2,1 |
| 1990 | 89,1 | 83,1 | 72,6 | 81,3 | 15,1 | 2,6 | 90,0 | 83,6 | 76,4 | 83,2 | 12,6 | 2,5 |
| 1991 | 90,5 | 87,1 | 78,4 | 85,2 | 16,2 | 3,0 | 91,6 | 86,3 | 78,0 | 85,1 | 13,5 | 2,4 |
| 1992 | 91,4 | 93,3 | 84,3 | 89,6 | 16,5 | 2,9 | 91,1 | 91,6 | 84,7 | 89,0 | 14,2 | 2,7 |
| Oslo | | | | | | | | | | | | |
| 1980 | 79,3 | 72,3 | 57,1 | 69,5 | 10,3 | 3,2 | 83,5 | 73,2 | 56,1 | 70,5 | 11,0 | 3,5 |
| 1983 | 80,8 | 70,6 | 56,3 | 69,0 | 9,4 | 2,3 | 85,8 | 75,8 | 59,9 | 73,3 | 9,9 | 2,3 |
| 1986 | 80,2 | 70,5 | 55,9 | 68,5 | 10,6 | 2,4 | 81,3 | 71,9 | 57,3 | 69,5 | 9,6 | 2,6 |
| 1987 | 81,0 | 71,2 | 56,0 | 69,0 | 8,7 | 2,0 | 83,8 | 72,0 | 54,0 | 69,2 | 7,4 | 2,2 |
| 1988 | 80,2 | 72,1 | 59,3 | 70,3 | 10,0 | 2,7 | 84,2 | 75,0 | 57,7 | 71,8 | 8,7 | 2,8 |
| 1989 | 84,2 | 79,2 | 70,0 | 77,6 | 14,7 | 3,6 | 83,9 | 80,7 | 69,1 | 77,5 | 11,4 | 3,3 |
| 1990 | 79,0 | 81,6 | 68,2 | 76,0 | 13,9 | 3,3 | 83,2 | 80,5 | 67,0 | 76,6 | 10,6 | 3,2 |
| 1991 | 83,0 | 81,6 | 73,0 | 79,0 | 13,4 | 3,5 | 83,7 | 78,8 | 69,5 | 77,1 | 11,6 | 3,2 |
| 1992 | 83,0 | 86,1 | 76,2 | 81,6 | 14,0 | 3,6 | 85,4 | 85,7 | 75,2 | 81,7 | 12,2 | 3,4 |
| Hedmark | | | | | | | | | | | | |
| 1980 | 67,4 | 65,3 | 47,5 | 60,2 | 11,2 | 2,1 | 80,3 | 72,1 | 55,1 | 69,0 | 14,2 | 1,6 |
| 1983 | 71,8 | 70,1 | 52,4 | 65,0 | 11,8 | 2,0 | 75,3 | 74,2 | 62,5 | 70,7 | 13,4 | 1,3 |
| 1986 | 79,2 | 72,4 | 57,6 | 69,6 | 11,5 | 1,7 | 82,9 | 77,7 | 65,2 | 75,3 | 13,5 | 1,5 |
| 1987 | 79,5 | 72,8 | 58,2 | 70,0 | 11,1 | 2,2 | 83,4 | 74,8 | 65,8 | 74,6 | 11,4 | 1,6 |
| 1988 | 81,7 | 74,4 | 57,4 | 71,4 | 11,6 | 2,4 | 87,7 | 79,4 | 67,8 | 78,4 | 11,5 | 2,0 |
| 1989 | 86,8 | 76,5 | 66,8 | 76,4 | 15,8 | 3,2 | 89,2 | 81,0 | 71,8 | 80,5 | 15,3 | 2,6 |
| 1990 | 89,3 | 84,6 | 68,3 | 80,1 | 17,3 | 3,7 | 90,8 | 83,7 | 74,6 | 82,9 | 16,7 | 3,3 |
| 1991 | 92,4 | 87,2 | 80,3 | 86,5 | 19,6 | 4,8 | 93,9 | 88,5 | 80,1 | 87,3 | 18,3 | 3,6 |
| 1992 | 91,7 | 90,6 | 79,5 | 87,3 | 19,8 | 5,7 | 93,3 | 89,9 | 83,2 | 88,6 | 20,1 | 4,6 |

Tabell 8 (forts.). Mannlige og kvinnelige elever i prosent av registrert årskull. Bostedsfylke. 1980-1992 *Male and female pupils in per cent of registered population in year class, by age. County of residence. 1980-1992*

| Bostedsfylke | Menn | | | | | | Kvinner | | | | | |
|-------------------|-------|-------|-------|----------|----------|----------|---------|-------|-------|----------|----------|----------|
| | 16 år | 17 år | 18 år | 16-18 år | 19-24 år | 25-29 år | 16 år | 17 år | 18 år | 16-18 år | 19-24 år | 25-29 år |
| Oppland | | | | | | | | | | | | |
| 1980 | 69,1 | 66,3 | 56,9 | 64,3 | 11,8 | 2,4 | 80,2 | 77,1 | 63,0 | 73,7 | 13,4 | 1,5 |
| 1983 | 79,3 | 72,6 | 60,3 | 70,8 | 10,8 | 2,0 | 85,4 | 82,0 | 68,6 | 78,7 | 12,5 | 1,7 |
| 1986 | 83,0 | 77,4 | 55,9 | 72,1 | 9,5 | 1,8 | 87,8 | 78,8 | 62,4 | 76,2 | 12,8 | 2,1 |
| 1987 | 87,5 | 77,4 | 57,6 | 73,7 | 9,4 | 2,3 | 87,4 | 80,9 | 69,6 | 79,2 | 11,8 | 2,0 |
| 1988 | 90,1 | 79,6 | 61,6 | 77,0 | 10,7 | 2,0 | 90,3 | 81,0 | 71,4 | 80,9 | 11,9 | 2,1 |
| 1989 | 92,7 | 85,5 | 73,3 | 83,7 | 16,9 | 2,9 | 94,2 | 88,0 | 76,5 | 86,0 | 16,0 | 3,0 |
| 1990 | 91,3 | 88,5 | 73,1 | 84,1 | 18,0 | 3,7 | 94,2 | 84,6 | 77,6 | 85,3 | 17,5 | 3,3 |
| 1991 | 93,7 | 89,1 | 80,7 | 87,5 | 18,5 | 3,5 | 94,6 | 88,2 | 81,4 | 87,8 | 17,4 | 3,5 |
| 1992 | 92,2 | 91,2 | 82,7 | 88,3 | 18,6 | 4,3 | 93,8 | 89,4 | 84,6 | 89,0 | 18,3 | 4,9 |
| Buskerud | | | | | | | | | | | | |
| 1980 | 63,2 | 64,9 | 48,8 | 59,0 | 11,1 | 2,5 | 74,1 | 71,7 | 55,5 | 67,2 | 11,2 | 1,6 |
| 1983 | 75,1 | 70,8 | 54,1 | 66,8 | 9,8 | 1,9 | 80,5 | 77,4 | 63,7 | 74,0 | 11,3 | 1,1 |
| 1986 | 80,1 | 71,5 | 55,6 | 69,0 | 8,9 | 1,8 | 83,4 | 73,8 | 65,5 | 74,0 | 10,2 | 2,0 |
| 1987 | 79,1 | 69,0 | 53,7 | 67,3 | 8,8 | 1,8 | 80,2 | 76,0 | 64,5 | 73,6 | 9,2 | 1,6 |
| 1988 | 84,7 | 74,0 | 55,4 | 71,4 | 9,4 | 1,7 | 84,8 | 78,9 | 68,1 | 77,4 | 9,7 | 1,6 |
| 1989 | 85,6 | 82,0 | 73,0 | 80,0 | 15,4 | 2,2 | 88,4 | 82,0 | 72,7 | 80,8 | 12,0 | 2,0 |
| 1990 | 88,1 | 85,1 | 72,2 | 81,6 | 17,0 | 2,5 | 89,3 | 84,1 | 76,4 | 83,1 | 14,1 | 2,9 |
| 1991 | 89,1 | 89,3 | 79,2 | 85,9 | 18,3 | 3,5 | 91,6 | 88,3 | 77,8 | 85,6 | 15,8 | 3,5 |
| 1992 | 89,5 | 91,5 | 81,7 | 87,4 | 18,5 | 3,6 | 90,2 | 89,2 | 82,1 | 87,0 | 16,2 | 3,1 |
| Vestfold | | | | | | | | | | | | |
| 1980 | 74,4 | 69,7 | 58,3 | 67,4 | 12,2 | 3,1 | 79,7 | 75,8 | 61,3 | 72,5 | 13,3 | 1,8 |
| 1983 | 84,1 | 79,6 | 59,6 | 74,4 | 10,8 | 2,1 | 83,7 | 82,7 | 68,4 | 78,1 | 12,7 | 1,6 |
| 1986 | 83,8 | 77,7 | 63,0 | 74,7 | 9,8 | 2,4 | 83,8 | 81,3 | 66,7 | 77,2 | 10,8 | 1,6 |
| 1987 | 83,8 | 76,7 | 59,8 | 73,4 | 8,8 | 1,8 | 86,9 | 79,4 | 71,0 | 79,0 | 9,6 | 1,7 |
| 1988 | 85,2 | 83,5 | 63,7 | 77,7 | 9,7 | 2,4 | 86,9 | 82,2 | 71,4 | 80,2 | 11,0 | 2,1 |
| 1989 | 89,4 | 85,6 | 74,8 | 83,1 | 14,9 | 3,3 | 87,8 | 83,7 | 77,6 | 82,9 | 13,2 | 3,0 |
| 1990 | 89,1 | 88,0 | 78,3 | 84,7 | 17,0 | 4,3 | 90,5 | 84,6 | 77,0 | 83,9 | 16,0 | 3,9 |
| 1991 | 92,4 | 91,3 | 82,4 | 88,5 | 19,9 | 5,0 | 91,3 | 90,1 | 79,2 | 86,9 | 17,2 | 4,1 |
| 1992 | 92,9 | 90,8 | 84,1 | 89,3 | 19,7 | 6,1 | 93,0 | 88,4 | 83,0 | 88,1 | 17,5 | 4,3 |
| Telemark | | | | | | | | | | | | |
| 1980 | 64,0 | 67,9 | 56,6 | 63,0 | 9,4 | 1,8 | 70,9 | 70,5 | 57,9 | 66,5 | 10,9 | 1,6 |
| 1983 | 75,2 | 76,4 | 54,8 | 68,9 | 9,3 | 1,6 | 74,8 | 79,4 | 65,0 | 73,2 | 11,1 | 1,6 |
| 1986 | 76,1 | 74,0 | 57,5 | 69,4 | 11,2 | 2,4 | 75,2 | 76,7 | 60,9 | 70,8 | 11,7 | 1,8 |
| 1987 | 74,9 | 76,7 | 58,4 | 70,0 | 10,0 | 2,2 | 76,1 | 78,4 | 63,8 | 72,7 | 10,6 | 1,9 |
| 1988 | 76,9 | 80,7 | 62,0 | 73,2 | 10,5 | 2,1 | 78,9 | 79,8 | 65,4 | 74,8 | 11,7 | 2,0 |
| 1989 | 85,7 | 83,0 | 73,8 | 80,6 | 17,8 | 3,4 | 85,8 | 82,6 | 72,9 | 80,4 | 15,4 | 3,5 |
| 1990 | 90,7 | 84,2 | 73,6 | 82,8 | 18,5 | 3,6 | 89,6 | 86,1 | 78,4 | 84,5 | 16,9 | 3,2 |
| 1991 | 88,1 | 87,8 | 78,6 | 84,7 | 21,6 | 5,2 | 88,2 | 87,6 | 76,0 | 83,9 | 18,7 | 4,0 |
| 1992 | 91,6 | 90,4 | 80,9 | 87,4 | 23,4 | 5,2 | 93,2 | 89,0 | 83,0 | 88,2 | 19,9 | 5,1 |
| Aust-Agder | | | | | | | | | | | | |
| 1980 | 76,5 | 67,8 | 52,9 | 66,1 | 10,3 | 3,4 | 79,9 | 67,9 | 51,9 | 66,9 | 12,7 | 1,6 |
| 1983 | 85,8 | 76,7 | 57,6 | 73,5 | 11,0 | 2,6 | 85,7 | 75,3 | 59,7 | 73,8 | 12,3 | 1,5 |
| 1986 | 84,2 | 80,7 | 56,0 | 73,5 | 10,1 | 2,4 | 84,4 | 76,2 | 64,4 | 75,2 | 10,8 | 2,0 |
| 1987 | 86,2 | 76,1 | 60,6 | 74,6 | 9,6 | 2,6 | 88,9 | 75,9 | 66,7 | 77,3 | 9,5 | 2,1 |
| 1988 | 90,0 | 82,4 | 60,9 | 77,8 | 9,6 | 3,1 | 88,2 | 80,9 | 68,9 | 79,5 | 9,5 | 2,3 |
| 1989 | 90,3 | 85,0 | 74,6 | 83,2 | 15,7 | 4,5 | 90,7 | 84,0 | 73,7 | 82,7 | 14,0 | 3,4 |
| 1990 | 92,5 | 86,8 | 76,8 | 85,4 | 17,5 | 5,2 | 92,2 | 83,3 | 75,7 | 83,7 | 14,2 | 4,6 |
| 1991 | 91,0 | 90,0 | 81,1 | 87,4 | 19,7 | 5,6 | 90,7 | 84,6 | 78,7 | 84,6 | 15,2 | 4,5 |
| 1992 | 92,7 | 90,3 | 82,2 | 88,5 | 20,1 | 5,9 | 89,6 | 86,7 | 80,2 | 85,4 | 17,1 | 4,8 |

Tabell 8 (forts.). Mannlige og kvinnelige elever i prosent av registrert årskull. Bostedsfylke. 1980-1992 *Male and female pupils in per cent of registered population in year class, by age. County of residence. 1980-1992*

| Bostedsfylke | Menn | | | | | | Kvinner | | | | | |
|-------------------------|-------|-------|-------|----------|----------|----------|---------|-------|-------|----------|----------|----------|
| | 16 år | 17 år | 18 år | 16-18 år | 19-24 år | 25-29 år | 16 år | 17 år | 18 år | 16-18 år | 19-24 år | 25-29 år |
| Vest-Agder | | | | | | | | | | | | |
| 1980 | 77,1 | 71,7 | 56,1 | 68,8 | 11,1 | 2,7 | 79,9 | 73,0 | 59,0 | 70,7 | 12,3 | 1,8 |
| 1983 | 84,9 | 72,4 | 57,8 | 71,7 | 10,0 | 2,4 | 81,0 | 76,3 | 65,6 | 74,4 | 12,3 | 1,8 |
| 1986 | 85,5 | 71,9 | 54,1 | 70,5 | 8,0 | 2,0 | 86,0 | 76,2 | 67,9 | 76,5 | 10,8 | 1,5 |
| 1987 | 85,1 | 72,7 | 53,4 | 70,5 | 7,4 | 1,8 | 86,4 | 76,7 | 64,1 | 75,6 | 9,6 | 1,7 |
| 1988 | 88,9 | 80,4 | 56,8 | 75,1 | 8,2 | 2,3 | 87,6 | 76,1 | 65,9 | 76,8 | 9,2 | 1,8 |
| 1989 | 88,2 | 87,6 | 73,9 | 83,0 | 16,0 | 3,1 | 89,4 | 83,2 | 72,8 | 81,7 | 13,2 | 2,4 |
| 1990 | 90,4 | 88,4 | 76,1 | 85,0 | 17,1 | 4,6 | 90,2 | 84,3 | 76,3 | 83,4 | 15,4 | 3,4 |
| 1991 | 90,9 | 91,9 | 82,9 | 88,5 | 17,6 | 4,3 | 90,6 | 87,1 | 80,4 | 86,0 | 15,4 | 3,6 |
| 1992 | 87,9 | 89,7 | 81,8 | 86,3 | 17,3 | 4,9 | 88,7 | 87,8 | 80,6 | 85,6 | 15,2 | 4,1 |
| Rogaland | | | | | | | | | | | | |
| 1980 | 70,0 | 66,1 | 51,5 | 62,8 | 8,1 | 2,0 | 81,4 | 69,1 | 52,3 | 68,1 | 10,3 | 1,0 |
| 1983 | 75,9 | 68,8 | 52,5 | 65,9 | 8,6 | 1,6 | 80,0 | 75,6 | 59,4 | 71,8 | 9,9 | 1,0 |
| 1986 | 83,4 | 75,3 | 55,2 | 71,3 | 8,6 | 1,4 | 85,1 | 75,1 | 61,2 | 73,7 | 9,2 | 1,5 |
| 1987 | 83,4 | 74,3 | 54,3 | 70,4 | 8,2 | 1,5 | 82,7 | 73,8 | 61,6 | 72,5 | 8,7 | 1,2 |
| 1988 | 84,5 | 74,3 | 55,1 | 71,3 | 8,4 | 1,4 | 85,3 | 76,0 | 64,1 | 75,0 | 9,2 | 1,3 |
| 1989 | 90,6 | 83,3 | 71,4 | 81,7 | 16,1 | 3,1 | 90,9 | 82,9 | 70,8 | 81,2 | 13,6 | 2,2 |
| 1990 | 92,4 | 87,6 | 76,2 | 85,3 | 17,8 | 3,6 | 91,7 | 84,4 | 75,8 | 83,9 | 14,8 | 3,0 |
| 1991 | 92,5 | 87,1 | 78,6 | 85,9 | 18,4 | 3,9 | 88,6 | 85,5 | 75,0 | 82,9 | 14,9 | 3,1 |
| 1992 | 92,3 | 89,9 | 80,1 | 87,3 | 20,9 | 4,5 | 88,6 | 85,8 | 78,8 | 84,3 | 14,8 | 3,7 |
| Hordaland | | | | | | | | | | | | |
| 1980 | 65,3 | 67,4 | 56,1 | 62,9 | 10,9 | 2,6 | 71,1 | 72,2 | 58,5 | 67,3 | 13,3 | 2,1 |
| 1983 | 68,6 | 72,7 | 57,3 | 66,3 | 10,6 | 2,0 | 74,9 | 75,9 | 64,0 | 71,7 | 11,3 | 1,7 |
| 1986 | 79,6 | 75,0 | 60,8 | 71,7 | 10,4 | 2,2 | 79,2 | 78,7 | 67,4 | 75,0 | 11,5 | 2,2 |
| 1987 | 78,9 | 73,4 | 57,4 | 69,8 | 10,1 | 2,1 | 79,3 | 74,3 | 65,4 | 72,9 | 10,6 | 2,1 |
| 1988 | 86,1 | 77,5 | 63,0 | 75,4 | 10,4 | 2,4 | 86,3 | 79,1 | 69,5 | 78,3 | 11,6 | 2,3 |
| 1989 | 90,3 | 81,6 | 73,5 | 81,8 | 16,6 | 2,9 | 91,3 | 81,0 | 74,6 | 82,3 | 13,5 | 2,8 |
| 1990 | 90,9 | 82,6 | 76,4 | 83,1 | 16,9 | 3,8 | 89,1 | 82,6 | 76,5 | 82,7 | 14,6 | 3,3 |
| 1991 | 91,4 | 86,3 | 79,3 | 85,5 | 18,6 | 4,9 | 90,5 | 84,5 | 76,9 | 83,7 | 15,7 | 3,9 |
| 1992 | 92,5 | 88,8 | 81,8 | 87,5 | 20,1 | 5,4 | 92,1 | 88,4 | 81,7 | 87,3 | 16,6 | 4,3 |
| Sogn og Fjordane | | | | | | | | | | | | |
| 1980 | 64,6 | 64,2 | 50,3 | 59,8 | 9,9 | 1,7 | 80,3 | 77,1 | 60,2 | 72,6 | 13,3 | 1,2 |
| 1983 | 84,8 | 75,6 | 56,0 | 72,1 | 10,1 | 1,6 | 87,7 | 81,2 | 70,8 | 80,2 | 12,8 | 1,1 |
| 1986 | 87,3 | 79,4 | 56,8 | 74,2 | 10,6 | 2,5 | 89,3 | 84,2 | 72,8 | 82,4 | 12,2 | 1,5 |
| 1987 | 90,3 | 80,5 | 55,7 | 75,3 | 9,3 | 2,1 | 89,8 | 83,6 | 76,1 | 83,0 | 11,9 | 1,8 |
| 1988 | 89,0 | 83,4 | 61,7 | 78,1 | 10,4 | 2,4 | 89,9 | 86,0 | 75,7 | 83,7 | 11,9 | 1,8 |
| 1989 | 93,7 | 87,4 | 75,2 | 85,2 | 17,5 | 3,9 | 95,9 | 88,0 | 82,2 | 88,6 | 14,4 | 2,3 |
| 1990 | 92,6 | 89,5 | 77,2 | 86,3 | 19,1 | 4,2 | 95,1 | 91,2 | 84,6 | 90,1 | 16,2 | 2,8 |
| 1991 | 95,4 | 90,8 | 79,8 | 88,4 | 19,0 | 3,9 | 94,8 | 91,8 | 83,4 | 89,7 | 17,8 | 4,1 |
| 1992 | 93,5 | 88,6 | 82,9 | 88,2 | 19,6 | 4,0 | 97,3 | 90,4 | 86,0 | 91,0 | 15,6 | 3,9 |
| Møre og Romsdal | | | | | | | | | | | | |
| 1980 | 61,7 | 57,6 | 50,3 | 56,5 | 12,0 | 2,9 | 77,4 | 73,9 | 57,5 | 69,8 | 15,0 | 2,0 |
| 1983 | 72,6 | 67,7 | 53,1 | 64,6 | 10,5 | 2,5 | 80,7 | 78,7 | 65,8 | 75,2 | 13,0 | 1,3 |
| 1986 | 74,4 | 70,6 | 56,9 | 67,2 | 11,9 | 2,4 | 82,0 | 78,3 | 70,8 | 77,0 | 12,9 | 1,7 |
| 1987 | 78,8 | 71,0 | 58,0 | 69,0 | 10,8 | 2,3 | 85,0 | 78,4 | 70,4 | 77,9 | 12,3 | 1,9 |
| 1988 | 82,8 | 74,9 | 60,0 | 72,5 | 11,0 | 2,5 | 90,5 | 81,9 | 72,1 | 81,4 | 12,5 | 2,4 |
| 1989 | 88,7 | 81,9 | 71,2 | 80,5 | 17,0 | 3,9 | 92,9 | 86,6 | 77,7 | 85,5 | 16,7 | 2,9 |
| 1990 | 90,9 | 82,8 | 72,2 | 81,7 | 17,4 | 5,0 | 93,4 | 86,5 | 79,2 | 86,3 | 17,8 | 4,2 |
| 1991 | 92,8 | 84,6 | 77,1 | 84,4 | 18,3 | 5,5 | 94,4 | 88,6 | 83,2 | 88,6 | 18,0 | 4,3 |
| 1992 | 92,3 | 87,3 | 76,8 | 85,1 | 19,2 | 5,6 | 93,0 | 89,1 | 83,1 | 88,2 | 17,9 | 4,5 |

Tabell 8 (forts.). Mannlige og kvinnelige elever i prosent av registrert årskull. Bostedsfylke. 1980-1992 *Male and female pupils in per cent of registered population in year class, by age. County of residence. 1980-1992*

| Bostedsfylke | Menn | | | | | | Kvinner | | | | | |
|-----------------------|-------|-------|-------|----------|----------|----------|---------|-------|-------|----------|----------|----------|
| | 16 år | 17 år | 18 år | 16-18 år | 19-24 år | 25-29 år | 16 år | 17 år | 18 år | 16-18 år | 19-24 år | 25-29 år |
| Sør-Trøndelag | | | | | | | | | | | | |
| 1980 | 60,6 | 70,4 | 56,2 | 62,6 | 10,3 | 2,6 | 68,9 | 75,2 | 58,4 | 67,6 | 13,0 | 1,9 |
| 1983 | 71,2 | 74,2 | 58,5 | 68,0 | 10,5 | 2,5 | 82,4 | 78,9 | 65,8 | 75,6 | 14,7 | 2,8 |
| 1986 | 81,0 | 78,4 | 64,4 | 74,5 | 11,1 | 1,6 | 85,2 | 81,9 | 70,1 | 78,9 | 13,5 | 2,8 |
| 1987 | 79,7 | 76,6 | 63,8 | 73,2 | 9,8 | 1,6 | 85,5 | 80,4 | 68,8 | 78,2 | 11,5 | 2,3 |
| 1988 | 83,7 | 79,8 | 66,4 | 76,6 | 10,3 | 1,9 | 86,8 | 83,9 | 71,9 | 80,8 | 11,7 | 2,2 |
| 1989 | 87,7 | 79,6 | 72,6 | 79,9 | 15,0 | 2,5 | 91,4 | 85,7 | 77,2 | 84,6 | 13,5 | 2,9 |
| 1990 | 89,4 | 84,6 | 76,2 | 83,2 | 17,7 | 3,8 | 92,1 | 85,8 | 79,5 | 85,7 | 15,9 | 3,6 |
| 1991 | 89,4 | 89,0 | 79,4 | 85,7 | 18,8 | 4,1 | 88,6 | 89,3 | 80,1 | 85,9 | 16,1 | 3,8 |
| 1992 | 91,1 | 90,6 | 82,1 | 87,8 | 19,6 | 5,0 | 90,1 | 88,1 | 81,2 | 86,3 | 16,7 | 3,9 |
| Nord-Trøndelag | | | | | | | | | | | | |
| 1980 | 70,3 | 69,6 | 53,9 | 64,8 | 13,1 | 2,4 | 79,8 | 75,9 | 63,3 | 73,2 | 17,4 | 2,4 |
| 1983 | 80,1 | 76,8 | 64,4 | 73,7 | 11,0 | 1,9 | 87,6 | 83,3 | 68,9 | 79,9 | 16,5 | 2,3 |
| 1986 | 88,5 | 80,6 | 63,9 | 77,4 | 12,5 | 3,0 | 91,0 | 83,8 | 70,3 | 81,5 | 13,7 | 2,7 |
| 1987 | 87,2 | 79,4 | 62,5 | 76,3 | 11,9 | 2,5 | 90,2 | 82,8 | 70,3 | 81,0 | 12,2 | 2,5 |
| 1988 | 91,1 | 82,0 | 67,2 | 80,2 | 11,5 | 3,2 | 92,1 | 82,9 | 72,4 | 82,5 | 12,7 | 2,6 |
| 1989 | 90,9 | 88,0 | 72,0 | 83,5 | 18,4 | 4,2 | 93,2 | 87,4 | 77,3 | 85,9 | 15,8 | 4,3 |
| 1990 | 93,4 | 85,4 | 77,0 | 85,1 | 18,5 | 4,8 | 93,5 | 87,8 | 74,8 | 85,2 | 17,5 | 5,7 |
| 1991 | 93,9 | 91,7 | 79,4 | 88,0 | 20,5 | 5,4 | 94,3 | 90,4 | 78,4 | 87,5 | 18,6 | 5,9 |
| 1992 | 94,6 | 92,7 | 85,4 | 90,5 | 22,3 | 5,9 | 96,6 | 91,9 | 86,7 | 91,5 | 20,7 | 6,2 |
| Nordland | | | | | | | | | | | | |
| 1980 | 62,3 | 61,4 | 49,4 | 57,9 | 11,2 | 2,9 | 72,0 | 70,8 | 52,2 | 65,4 | 13,0 | 2,5 |
| 1983 | 74,2 | 71,5 | 53,1 | 66,2 | 9,9 | 2,3 | 79,8 | 76,1 | 61,0 | 72,4 | 12,6 | 2,3 |
| 1986 | 83,0 | 77,8 | 59,1 | 72,9 | 10,5 | 2,7 | 83,2 | 77,1 | 62,6 | 74,4 | 11,7 | 3,3 |
| 1987 | 83,3 | 78,9 | 61,4 | 74,2 | 10,7 | 3,0 | 83,7 | 77,1 | 66,8 | 75,8 | 12,4 | 3,1 |
| 1988 | 83,4 | 81,1 | 64,2 | 76,1 | 10,7 | 3,4 | 85,3 | 80,3 | 67,4 | 77,8 | 12,4 | 3,5 |
| 1989 | 86,9 | 83,5 | 71,6 | 80,4 | 15,6 | 4,7 | 88,3 | 80,9 | 74,5 | 81,1 | 14,1 | 4,7 |
| 1990 | 88,4 | 87,3 | 76,6 | 84,0 | 19,2 | 7,1 | 89,4 | 82,1 | 76,5 | 82,4 | 18,1 | 6,9 |
| 1991 | 89,6 | 85,9 | 78,6 | 84,7 | 20,3 | 8,2 | 89,8 | 86,7 | 76,9 | 84,2 | 19,3 | 7,4 |
| 1992 | 90,3 | 86,9 | 80,3 | 85,7 | 20,2 | 7,9 | 91,1 | 86,5 | 79,6 | 85,6 | 19,9 | 7,1 |
| Troms | | | | | | | | | | | | |
| 1980 | 61,8 | 55,6 | 43,4 | 53,8 | 11,1 | 3,7 | 71,7 | 63,6 | 52,1 | 62,8 | 12,4 | 2,5 |
| 1983 | 69,0 | 66,5 | 54,2 | 63,5 | 11,8 | 3,2 | 75,9 | 70,2 | 59,2 | 68,6 | 13,2 | 2,3 |
| 1986 | 74,5 | 72,1 | 54,4 | 67,0 | 12,1 | 3,4 | 80,5 | 76,5 | 61,0 | 72,5 | 12,2 | 3,4 |
| 1987 | 75,4 | 70,7 | 55,3 | 66,8 | 9,1 | 3,6 | 78,0 | 74,0 | 63,0 | 71,7 | 10,5 | 3,4 |
| 1988 | 79,4 | 74,6 | 58,8 | 70,9 | 11,1 | 3,2 | 82,9 | 77,5 | 61,4 | 73,9 | 10,4 | 2,9 |
| 1989 | 85,7 | 81,4 | 67,7 | 78,1 | 15,6 | 4,9 | 90,7 | 82,8 | 72,1 | 81,5 | 14,9 | 4,6 |
| 1990 | 88,4 | 82,5 | 71,1 | 80,4 | 18,5 | 6,5 | 93,0 | 86,1 | 75,0 | 84,4 | 17,1 | 6,1 |
| 1991 | 92,0 | 86,0 | 75,2 | 83,9 | 19,2 | 7,6 | 94,3 | 86,9 | 75,0 | 84,9 | 16,8 | 5,6 |
| 1992 | 91,3 | 86,0 | 75,1 | 83,7 | 18,7 | 8,0 | 90,0 | 89,0 | 75,3 | 84,3 | 15,6 | 5,4 |
| Finnmark | | | | | | | | | | | | |
| 1980 | 56,6 | 55,6 | 38,3 | 50,4 | 9,2 | 2,9 | 70,9 | 60,8 | 43,7 | 59,1 | 11,6 | 2,9 |
| 1983 | 69,7 | 57,3 | 42,3 | 56,7 | 8,9 | 2,9 | 75,3 | 63,7 | 47,6 | 62,3 | 11,3 | 3,0 |
| 1986 | 72,6 | 62,8 | 41,3 | 58,8 | 8,8 | 2,5 | 78,4 | 67,2 | 54,3 | 66,6 | 11,2 | 3,5 |
| 1987 | 74,6 | 66,5 | 45,4 | 62,0 | 8,5 | 2,9 | 77,3 | 66,1 | 53,9 | 66,1 | 10,0 | 3,4 |
| 1988 | 77,1 | 68,5 | 47,6 | 64,0 | 8,7 | 3,6 | 82,8 | 70,9 | 57,6 | 70,0 | 10,2 | 3,9 |
| 1989 | 81,4 | 74,0 | 57,9 | 70,8 | 14,5 | 4,5 | 88,5 | 74,5 | 65,3 | 75,6 | 15,3 | 4,7 |
| 1990 | 81,9 | 76,2 | 62,4 | 73,0 | 17,6 | 6,9 | 87,5 | 74,4 | 66,6 | 75,8 | 16,7 | 6,5 |
| 1991 | 83,4 | 74,6 | 61,9 | 72,7 | 17,7 | 8,0 | 85,4 | 76,7 | 61,2 | 73,6 | 15,7 | 6,8 |
| 1992 | 85,5 | 74,0 | 65,6 | 74,4 | 17,2 | 7,0 | 89,2 | 77,2 | 68,6 | 77,8 | 15,9 | 6,0 |

Tabell 9. Elever etter skoleslag. Bostedsfylke. 1. oktober 1992 Pupils by type of school. County of residence. 1 October 1992

| Bostedsfylke County of residence | I alt Total | Skoler under lov om videregående opplæring Schools under the Upper Second- ary Edu- cation Act | Folke- høg- skoler Folk high schools | Andre videregående skoler Other upper secondary schools | Lærlinger App- rentices |
|---------------------------------------|----------------|--|---|--|-------------------------------|
| I alt Total | 260431 | 230766 | 6368 | 6663 | 16634 |
| Østfold | 13863 | 12558 | 319 | 324 | 662 |
| Akershus | 23981 | 21290 | 607 | 739 | 1345 |
| Oslo | 19080 | 16479 | 419 | 972 | 1210 |
| Hedmark | 11587 | 10541 | 305 | 211 | 530 |
| Oppland | 11338 | 10241 | 208 | 195 | 694 |
| Buskerud | 12994 | 11257 | 354 | 582 | 801 |
| Vestfold | 12799 | 11337 | 377 | 290 | 795 |
| Telemark | 10695 | 9529 | 229 | 170 | 767 |
| Aust-Agder | 6784 | 6037 | 180 | 111 | 456 |
| Vest-Agder | 9102 | 7966 | 204 | 238 | 694 |
| Rogaland | 21662 | 18353 | 444 | 497 | 2368 |
| Hordaland | 26748 | 23460 | 616 | 678 | 1994 |
| Sogn og Fjordane | 6588 | 5709 | 225 | 95 | 559 |
| Møre og Romsdal | 15406 | 13748 | 425 | 355 | 878 |
| Sør-Trøndelag | 15618 | 14215 | 300 | 332 | 771 |
| Nord-Trøndelag | 9308 | 8453 | 197 | 139 | 519 |
| Nordland | 16912 | 15474 | 341 | 288 | 809 |
| Troms | 9881 | 9008 | 168 | 242 | 463 |
| Finnmark | 5062 | 4557 | 135 | 68 | 302 |
| Utlandet Foreign coun- tries | 373 | 182 | 144 | 45 | 2 |
| Uoppgitt Unknown | 650 | 372 | 171 | 92 | 15 |

Tabell 10. Elever etter fagfelt. Bostedsfylke. 1. oktober 1992 Pupils by type of education (field of study). County of residence. 1 October 1992

| Bostedsfylke County of residence | Elever i alt Pupils, total | Utdanningens art (fagfelt) | | | | | Type of education (field og study) | | | | |
|--|-------------------------------------|---|--|---|--|---|--|------------------------------------|---|--|--|
| | | All- ment fag- felt Gene- ral sub- jects | Humaniora og estetikk Arts, divinity and aesthetic subjects | Under- vis- ning Teac- her train- ing | Admini- stra- sjon og økonomi Com- mer- cial and busi- ness sub- jects | Indu- stri, hånd- verk og tek- nikk Trade, craft and indus- trial sub- jects | Sam- ferd- sel Trans- port and com- muni- ca- tions | Helse- vern Public health | Jord- bruk, skog- bruk og fiske Aagri- cul- tural, fores- try and fishery sub- jects | Tje- neste- yting og for- svar Ser- vice and mili- tary sub- jects | |
| I alt Total | 260431 | 100412 | 8252 | 2007 | 51122 | 60988 | 6578 | 6793 | 5597 | 18682 | |
| Østfold | 13863 | 5274 | 436 | 57 | 3134 | 3227 | 293 | 337 | 298 | 807 | |
| Akershus | 23981 | 10756 | 735 | 102 | 5056 | 4360 | 473 | 544 | 408 | 1547 | |
| Oslo | 19080 | 9157 | 870 | 121 | 3161 | 3173 | 332 | 692 | 192 | 1382 | |
| Hedmark | 11587 | 4473 | 335 | 89 | 2382 | 2585 | 231 | 243 | 376 | 873 | |
| Oppland | 11338 | 3952 | 339 | 110 | 1994 | 2775 | 319 | 441 | 312 | 1096 | |
| Buskerud | 12994 | 4986 | 412 | 114 | 2431 | 3025 | 274 | 368 | 305 | 1079 | |
| Vestfold | 12799 | 4442 | 416 | 98 | 2898 | 3021 | 304 | 247 | 235 | 1138 | |
| Telemark | 10695 | 3850 | 302 | 86 | 1874 | 2919 | 256 | 439 | 165 | 804 | |
| Aust-Agder | 6784 | 2444 | 138 | 50 | 1248 | 1849 | 196 | 215 | 174 | 470 | |
| Vest-Agder | 9102 | 3424 | 260 | 57 | 1746 | 2392 | 202 | 202 | 185 | 634 | |
| Rogaland | 21662 | 7164 | 704 | 160 | 4817 | 6234 | 463 | 298 | 524 | 1298 | |
| Hordaland | 26748 | 10205 | 886 | 255 | 5301 | 6754 | 655 | 587 | 514 | 1591 | |
| Sogn og Fjordane | 6588 | 2562 | 93 | 52 | 1144 | 1813 | 164 | 190 | 163 | 407 | |
| Møre og Romsdal | 15406 | 5632 | 492 | 198 | 3121 | 3644 | 616 | 402 | 288 | 1013 | |
| Sør-Trøndelag | 15618 | 6644 | 420 | 91 | 2677 | 3333 | 400 | 447 | 379 | 1227 | |
| Nord-Trøndelag | 9308 | 3130 | 398 | 89 | 1793 | 2272 | 200 | 204 | 331 | 891 | |
| Nordland | 16912 | 6226 | 506 | 133 | 3263 | 4064 | 633 | 479 | 459 | 1149 | |
| Troms | 9881 | 3528 | 357 | 107 | 1927 | 2275 | 340 | 290 | 178 | 879 | |
| Finnmark | 5062 | 1914 | 79 | 37 | 1085 | 1174 | 184 | 146 | 100 | 343 | |
| Utlandet Foreign countries | 373 | 266 | 42 | - | 19 | 18 | 8 | 4 | 7 | 9 | |
| Uoppgitt Unknown | 650 | 383 | 32 | 1 | 51 | 81 | 35 | 18 | 4 | 45 | |

Tabell 11. Elever etter skoleslag og fødeland. 1. oktober 1992 Pupils by type of school and country of birth. 1 October 1992

| Fødeland Country of birth | I alt Total | Skoler under lov om videregående opplæring Schools under the Upper Sec- ondary Edu- cation Act | Folke- høg- skoler Folk high schools | Andre videregående skoler Other upper secondary schools | Lærlinger App- rentices |
|--|----------------|--|---|--|-------------------------------|
| I ALT TOTAL | 260431 | 230766 | 6368 | 6663 | 16634 |
| NORGE NORWAY | 246356 | 218293 | 5624 | 6166 | 16273 |
| UTLANDET ABROAD | 14075 | 12473 | 744 | 497 | 361 |
| Europa i alt Europe, total ... | 3626 | 3087 | 184 | 197 | 158 |
| Av dette: Of which: | | | | | |
| Danmark Denmark | 651 | 546 | 30 | 35 | 40 |
| Finland | 127 | 111 | 3 | 4 | 9 |
| Island Iceland | 106 | 91 | 4 | 7 | 4 |
| Sverige Sweden | 551 | 472 | 17 | 34 | 28 |
| Jugoslavia Yugoslavia | 197 | 184 | 1 | 5 | 7 |
| Polen Poland | 338 | 296 | 16 | 20 | 6 |
| Storbritania og Nord- Irland United Kingdom | 453 | 381 | 24 | 22 | 26 |
| Tyrkia Turkey | 364 | 330 | - | 25 | 9 |
| Tyskland Germany | 262 | 231 | 9 | 14 | 8 |
| Afrika i alt Africa, total ... | 1698 | 1537 | 94 | 39 | 28 |
| Av dette: | | | | | |
| Etiopia Ethiopia | 371 | 347 | 14 | 4 | 6 |
| Gambia | 107 | 101 | 5 | 1 | - |
| Ghana | 152 | 129 | 17 | 3 | 3 |
| Marokko Morocco | 246 | 226 | 5 | 10 | 5 |
| Somalia | 441 | 398 | 34 | 9 | - |
| Asia i alt Asia, total | 6383 | 5977 | 191 | 94 | 121 |
| Av dette: | | | | | |
| Bangladesh | 126 | 123 | 3 | - | - |
| Sri Lanka | 596 | 548 | 38 | 2 | 8 |
| Filippinene Philippines | 360 | 336 | 9 | 11 | 4 |
| India | 252 | 235 | 5 | 5 | 7 |
| Irak Iraq | 150 | 143 | 6 | 1 | - |
| Iran | 1141 | 1091 | 31 | 11 | 8 |
| Sør-Korea The Republic of Korea | 901 | 805 | 32 | 27 | 37 |
| Pakistan | 509 | 496 | 3 | 3 | 7 |
| Thailand | 195 | 179 | 10 | 3 | 3 |
| Vietnam Viet Nam | 1741 | 1649 | 33 | 16 | 43 |
| Nord-Amerika i alt North America, total | 617 | 507 | 47 | 32 | 31 |
| Av dette: | | | | | |
| USA | 431 | 347 | 29 | 28 | 27 |
| Sør-Amerika i alt South America, total | 1027 | 959 | 29 | 20 | 19 |
| Av dette: | | | | | |
| Chile | 694 | 654 | 12 | 13 | 15 |
| Colombia | 170 | 158 | 7 | 2 | 3 |
| Oceania i alt Oceania, total | 47 | 45 | 2 | - | - |
| Uoppgitt Unknown | 677 | 361 | 197 | 115 | 4 |

Tabell 12. Elever etter fagfelt og fødeland. 1. oktober 1992 Pupils by type of education (field of study and country of birth. 1 October 1992

| Fødeland Country of birth | Elever i alt Pupils, total | Utdanningens art (fagfelt) | | | | Type of education (field of study) | | | | |
|---|-------------------------------------|---|--|---|--|---|--|------------------------------------|---|---|
| | | All- ment fag- felt Gene- ral sub- jects | Humaniora og estetikk Arts, and aesthetic subjects | Under- vis- ning Teac- her trai- ning | Admini- stra- sjon og økonomi Com- mer- cial and busi- ness sub- jects | Indu- stri, hånd- verk og tek- nikk Trade, craft and indus- trial sub- jects | Sam- ferd- sel Trans- port and com- muni- ca- tions | Helse- vern Public health | Jord- bruk, skog- bruk og fiske Agricultural, forestry and fishery sub- jects | Tje- neste- yting og for- svar Service and mili- tary sub- jects |
| I ALT TOTAL | 260431 | 100412 | 8252 | 2007 | 51122 | 60988 | 6578 | 6793 | 5597 | 18682 |
| NORGE NORWAY | 246356 | 93267 | 7832 | 1946 | 48749 | 58342 | 6315 | 6493 | 5467 | 17945 |
| UTLANDET ABROAD | 14075 | 7145 | 420 | 61 | 2373 | 2646 | 263 | 300 | 130 | 737 |
| Europa i alt Europe, total | 3626 | 1605 | 176 | 20 | 656 | 698 | 108 | 105 | 55 | 203 |
| Av dette: Of which: | | | | | | | | | | |
| Danmark Denmark | 651 | 236 | 50 | 4 | 122 | 128 | 14 | 21 | 22 | 54 |
| Finland | 127 | 52 | 3 | 2 | 25 | 23 | 3 | 9 | 2 | 8 |
| Sverige Sweden | 106 | 47 | 9 | - | 16 | 24 | 2 | 3 | 1 | 4 |
| Island Iceland | 551 | 193 | 35 | 5 | 96 | 128 | 16 | 31 | 14 | 33 |
| Jugoslavia | | | | | | | | | | |
| Yugoslavia | 197 | 87 | 4 | 1 | 29 | 47 | 10 | 7 | 1 | 11 |
| Polen Poland | 338 | 194 | 13 | 1 | 72 | 33 | 11 | 5 | - | 9 |
| Storbritania og Nord- Irland United Kingdom | 453 | 209 | 28 | 2 | 80 | 81 | 16 | 7 | 6 | 24 |
| Tyrkia Turkey | 364 | 148 | 1 | 1 | 65 | 117 | 9 | 4 | - | 19 |
| Tyskland Germany | 262 | 119 | 13 | 1 | 54 | 34 | 6 | 7 | 5 | 23 |
| Afrika i alt Africa, total | 1698 | 877 | 27 | 4 | 302 | 356 | 29 | 18 | 30 | 55 |
| Av dette: | | | | | | | | | | |
| Etiopia Ethiopia | 371 | 203 | 7 | - | 63 | 80 | 2 | 5 | 4 | 7 |
| Gambia | 107 | 31 | - | 1 | 25 | 25 | 2 | 1 | 12 | 10 |
| Ghana | 152 | 56 | 5 | - | 45 | 33 | 1 | 2 | 4 | 6 |
| Marokko Morocco | 246 | 99 | 3 | - | 46 | 76 | 11 | 2 | - | 9 |
| Somalia | 441 | 303 | 3 | 2 | 53 | 66 | 3 | - | 7 | 4 |
| Asia i alt Asia, total | 6383 | 3466 | 107 | 23 | 1066 | 1176 | 64 | 123 | 20 | 338 |
| Av dette: | | | | | | | | | | |
| Bangladesh | 126 | 47 | 2 | 1 | 52 | 13 | - | 1 | 1 | 9 |
| Sri Lanka | 596 | 276 | 1 | 1 | 91 | 167 | 2 | 27 | 4 | 27 |
| Filippinene Philippines | 360 | 188 | 7 | 1 | 79 | 34 | 9 | 17 | 1 | 24 |
| India | 252 | 116 | 4 | 1 | 58 | 42 | 6 | 12 | - | 13 |
| Irak | 150 | 103 | 2 | - | 12 | 25 | 3 | 1 | 3 | 1 |
| Iran | 1141 | 716 | 14 | 4 | 133 | 211 | 11 | 21 | 2 | 29 |
| Sør-Korea The Republic of Korea | 901 | 479 | 52 | 11 | 130 | 85 | 17 | 11 | 7 | 109 |
| Pakistan | 509 | 222 | 1 | 1 | 164 | 97 | 3 | 6 | 1 | 14 |
| Thailand | 195 | 123 | 1 | - | 34 | 20 | 1 | 3 | - | 13 |
| Vietnam Viet Nam | 1741 | 954 | 9 | 3 | 249 | 429 | 4 | 18 | 1 | 74 |
| Nord-Amerika i alt North America, total | 617 | 260 | 27 | 5 | 114 | 129 | 16 | 22 | 9 | 35 |
| Av dette: | | | | | | | | | | |
| USA | 431 | 176 | 22 | 4 | 82 | 91 | 11 | 17 | 5 | 23 |
| Sør-Amerika i alt South America, total | 1027 | 479 | 28 | 8 | 185 | 229 | 16 | 13 | 7 | 62 |
| Av dette: | | | | | | | | | | |
| Chile | 694 | 318 | 16 | 6 | 118 | 179 | 10 | 11 | 4 | 32 |
| Colombia | 170 | 70 | 6 | 2 | 41 | 27 | 1 | 1 | 1 | 21 |
| Oceania i alt Oceania, total | 47 | 26 | - | - | 9 | 9 | - | 2 | - | 1 |
| Uoppgitt Unknown | 677 | 432 | 55 | 1 | 41 | 49 | 30 | 17 | 9 | 43 |

Tabell 13. Elever etter klasstrinn, kjønn og utdanningens art (faggruppe). 1. oktober 1992 Pupils by class level, sex and type of education (programme group). 1 October 1992

| Kjønn og utdanningens art Sex and type of education 1) | I alt Total | Klasstrinn Class level | | | Lærlinger Apprentices | |
|---|----------------|---------------------------|-------|-------|--------------------------|----------------------------|
| | | 10 og lavere and lower | 11 | 12 | | 13 og høyere and higher |
| BEGGE KJØNN MALES AND FEMALES ... | 260431 | 107687 | 73216 | 57519 | 5375 | 16634 |
| Allment fagfelt | 100412 | 43003 | 25611 | 31798 | - | - |
| Treårig allmennfaglig linje | 82832 | 30535 | 25611 | 26686 | - | - |
| Folkehøgskoleutdanning | 6366 | 6366 | - | - | - | - |
| Allmennutdanning ellers | 11214 | 6102 | - | 5112 | - | - |
| Humaniora og estetikk | 8252 | 4620 | 2198 | 1120 | 306 | 8 |
| Religionsfag | 916 | 681 | 148 | 68 | 19 | - |
| Språkfag | 140 | - | - | - | 140 | - |
| Reklametegning og dekorasjon | 1507 | 769 | 455 | 283 | - | - |
| Musikkfag | 1620 | 649 | 545 | 426 | - | - |
| Bildende kunst | 419 | 208 | 180 | 31 | - | - |
| Brukskunst (formgivning) | 452 | 126 | 239 | 79 | - | 8 |
| Teaterfag | 160 | 93 | 44 | 23 | - | - |
| Estetiske fag ellers | 3038 | 2094 | 587 | 210 | 147 | - |
| Undervisning | 2007 | - | 1860 | 31 | 55 | 61 |
| Barnehagelærerutdanning | 1861 | - | 1788 | 12 | - | 61 |
| Faglærerutdanning | 9 | - | - | - | 9 | - |
| Undervisningsfag ellers | 137 | - | 72 | 19 | 46 | - |
| Administrasjon og økonomi | 51122 | 26969 | 11869 | 10568 | 1302 | 414 |
| Administrative fag | 2829 | 1312 | 33 | 461 | 1023 | - |
| Kontor- og handelsfag, generelt | 11286 | 7124 | 3430 | 732 | - | - |
| Kontorfag | 16946 | 6647 | 4440 | 5859 | - | - |
| Handelsfag | 7031 | 993 | 3286 | 2710 | - | 42 |
| Sosialfag | 12572 | 10766 | 628 | 806 | - | 372 |
| Pressefag | 258 | 127 | 52 | - | 79 | - |
| Merkantile fag ellers | 200 | - | - | - | 200 | - |
| Industri, håndverk og teknikk | 60988 | 22942 | 17337 | 8365 | 162 | 12182 |
| Industri, håndverk og teknikk, uoppgitt faggruppe | 2613 | 2428 | 121 | 10 | 54 | - |
| Tekstil-, søm og lærvarefag | 2171 | 1244 | 605 | 180 | - | 142 |
| Finmekaniske fag | 357 | 74 | 74 | 39 | - | 170 |
| Mekaniske fag ellers | 16527 | 7204 | 4567 | 2877 | 14 | 1865 |
| Jern- og metallfag ellers | 6235 | 1698 | 1787 | 381 | - | 2369 |
| Elektrofag | 14553 | 4228 | 5217 | 2634 | - | 2474 |
| Trearbeids-, bygge og anleggsgfag | 12096 | 3935 | 2711 | 1849 | 28 | 3573 |
| Grafiske fag | 859 | 344 | 95 | - | - | 420 |
| Næringsmiddelfag | 1176 | 462 | 219 | 69 | - | 426 |
| Industrielle, håndverksmessige og tekniske fag ellers | 4401 | 1325 | 1941 | 326 | 66 | 743 |
| Samferdsel | 6578 | 1348 | 1668 | 2334 | 1122 | 106 |
| Maritime navigasjonsfag | 912 | 96 | - | 354 | 462 | - |
| Maritime maskinistfag | 994 | - | 378 | 372 | 244 | - |
| Sjøfartsfag ellers | 408 | 392 | - | 16 | - | - |
| Vegtrafikkfag | 499 | 28 | - | 365 | - | 106 |
| Postale fag | 26 | 26 | - | - | - | - |
| Telekommunikasjonsfag | 34 | - | - | 34 | - | - |
| Transport- og kommunikasjonsfag ellers | 3705 | 806 | 1290 | 1193 | 416 | - |
| Helsevern | 6793 | 72 | 5594 | 733 | 394 | - |
| Sykepleiefag | 4252 | 17 | 3761 | 474 | - | - |
| Tannpleiefag | 192 | 55 | 135 | 2 | - | - |
| Barnepleiefag | 19 | - | - | 19 | - | - |
| Vernepleiefag | 1204 | - | 1167 | 37 | - | - |
| Apotekfag | 204 | - | 204 | - | - | - |
| Terapeutiske fag | 528 | - | 327 | 201 | - | - |
| Helsevern fag ellers | 394 | - | - | - | 394 | - |
| Jordbruk, skogbruk og fiske | 5597 | 2000 | 1803 | 1404 | 178 | 212 |
| Jordbruk, skogbruk, fiske, uoppgitt faggruppe | 52 | 52 | - | - | - | - |
| Jordbruksfag | 3888 | 1565 | 1223 | 934 | 166 | - |
| Gartneri- og hagebruksfag | 763 | 124 | 279 | 189 | - | 171 |
| Skogbruksfag | 318 | 37 | 180 | 89 | 12 | - |
| Fiskefag | 576 | 222 | 121 | 192 | - | 41 |

1) For English translation of type of education, see annex 2, page 89.

Tabell 13 (forts.). Elever etter klasstrinn, kjønn og utdanningens art (faggruppe). 1. oktober 1992
Pupils by class level, sex and type of education (programme group). 1 October 1992

| Kjønn og utdanningens art Sex and type of education 1) | I alt Total | Klasstrinn Class level | | Lærlinger Apprentices | | |
|---|----------------|---------------------------|--------------|--------------------------|----------------------------|--------------|
| | | 10 og lavere and lower | 11 | 12 | 13 og høyere and higher | |
| BEGGE KJØNN (forts.) | | | | | | |
| Tjenesteyting og forsvar | 18682 | 6733 | 5276 | 1166 | 1856 | 3651 |
| Husstellfag | 1992 | 688 | 1288 | - | - | 16 |
| Hotell- og restaurantfag | 7269 | 3615 | 1727 | 153 | 3 | 1771 |
| Hygiene- og skjønnhetspleiefag .. | 3263 | 739 | 745 | 20 | - | 1759 |
| Vaktmester- og reingjøringsfag .. | 436 | 298 | 71 | 9 | - | 58 |
| Fotograffag | 153 | 71 | 35 | - | - | 47 |
| Idretts- og ungdomslederutdanning | 3426 | 1322 | 1145 | 959 | - | - |
| Sivile overvåkings- og tryggingfag | 284 | - | 265 | - | 19 | - |
| Militære fag | 1859 | - | - | 25 | 1834 | - |
| MENN MALES | 134493 | 52632 | 37008 | 29175 | 3402 | 12276 |
| Allment fagfelt | 43900 | 18952 | 11308 | 13640 | - | - |
| Treårig allmennfaglig linje | 36371 | 13528 | 11308 | 11535 | - | - |
| Folkehøgskoleutdanning | 2506 | 2506 | - | - | - | - |
| Allmennutdanning ellers | 5023 | 2918 | - | 2105 | - | - |
| Humaniora og estetikk | 2207 | 1155 | 606 | 395 | 49 | 2 |
| Religionsfag | 380 | 261 | 53 | 49 | 17 | - |
| Språkfag | 27 | - | - | - | 27 | - |
| Reklametegning og dekorasjon | 430 | 237 | 114 | 79 | - | - |
| Musikkfag | 737 | 291 | 248 | 198 | - | - |
| Bildende kunst | 133 | 68 | 55 | 10 | - | - |
| Brukskunst (formgivning) | 57 | 26 | 18 | 11 | - | 2 |
| Teaterfag | 7 | 4 | 3 | - | - | - |
| Estetiske fag ellers | 436 | 268 | 115 | 48 | 5 | - |
| Undervisning | 136 | - | 88 | 1 | 44 | 3 |
| Barnehagelærerutdanning | 37 | - | 34 | - | - | 3 |
| Faglærerutdanning | 8 | - | - | - | 8 | - |
| Undervisningsfag ellers | 91 | - | 54 | 1 | 36 | - |
| Administrasjon og økonomi | 18181 | 8183 | 5111 | 4357 | 491 | 39 |
| Administrative fag | 1346 | 670 | 22 | 331 | 323 | - |
| Kontor- og handelsfag, generelt .. | 4622 | 3212 | 1149 | 261 | - | - |
| Kontorfag | 7690 | 2819 | 2343 | 2528 | - | - |
| Handelsfag | 3222 | 447 | 1542 | 1213 | - | 20 |
| Sosialfag | 1058 | 984 | 31 | 24 | - | 19 |
| Pressefag | 118 | 51 | 24 | - | 43 | - |
| Merkantile fag ellers | 125 | - | - | - | 125 | - |
| Industri, håndverk og teknikk | 54033 | 19423 | 15606 | 7714 | 122 | 11168 |
| Industri, håndverk og teknikk, uoppgitt faggruppe | 1938 | 1787 | 109 | 10 | 32 | - |
| Tekstil-, søm og lærvarefag | 148 | 52 | 11 | 7 | - | 78 |
| Finmekaniske fag | 177 | 26 | 40 | 13 | - | 98 |
| Mekaniske fag ellers | 15979 | 6933 | 4435 | 2780 | 13 | 1818 |
| Jern- og metallfag ellers | 5992 | 1602 | 1737 | 358 | - | 2295 |
| Elektrofag | 13865 | 4036 | 5015 | 2515 | - | 2299 |
| Trearbeids-, bygge og anleggsgfag | 11318 | 3651 | 2537 | 1737 | 27 | 3366 |
| Grafiske fag | 516 | 183 | 51 | - | - | 282 |
| Næringsmiddel-fag | 682 | 244 | 125 | 44 | - | 269 |
| Industrielle, håndverksmessige og tekniske fag ellers | 3418 | 909 | 1546 | 250 | 50 | 663 |
| Samferdsel | 3976 | 788 | 900 | 1441 | 742 | 105 |
| Maritime navigasjonsfag | 900 | 93 | - | 347 | 460 | - |
| Maritime maskinistfag | 974 | - | 367 | 363 | 244 | - |
| Sjøfartsfag ellers | 362 | 348 | - | 14 | - | - |
| Vegtrafikkfag | 469 | 27 | - | 337 | - | 105 |
| Postale fag | 4 | 4 | - | - | - | - |
| Telekommunikasjonsfag | 31 | - | - | 31 | - | - |
| Transport- og kommunikasjonsfag ellers | 1236 | 316 | 533 | 349 | 38 | - |
| Helsevern | 623 | 1 | 489 | 19 | 114 | - |
| Sykepleiefag | 256 | 1 | 246 | 9 | - | - |
| Vernepleiefag | 226 | - | 222 | 4 | - | - |
| Apotekfag | 3 | - | 3 | - | - | - |
| Terapeutiske fag | 24 | - | 18 | 6 | - | - |
| Helsevern-fag ellers | 114 | - | - | - | 114 | - |

1) See note 1, page 38.

Tabell 13 (forts.). Elever etter klasstrinn, kjønn og utdanningens art (faggruppe). 1. oktober 1992
Pupils by class level, sex and type of education (programme group). 1 October 1992

| Kjønn og utdanningens art Sex and type of education 1) | I alt Total | Klasstrinn Class level | | | Lærlinger Apprentices | |
|---|----------------|---------------------------|-------|-------|--------------------------|----------------------------|
| | | 10 og lavere and lower | 11 | 12 | | 13 og høyere and higher |
| MENN (forts.) | | | | | | |
| Jordbruk, skogbruk og fiske | 3562 | 1309 | 1127 | 911 | 124 | 91 |
| Jordbruk, skogbruk, fiske, uoppgitt faggruppe | 25 | 25 | - | - | - | - |
| Jordbruksfag | 2469 | 1032 | 759 | 566 | 112 | - |
| Gartneri- og hagebruksfag | 240 | 8 | 93 | 85 | - | 54 |
| Skogbruksfag | 299 | 35 | 169 | 83 | 12 | - |
| Fiskefag | 529 | 209 | 106 | 177 | - | 37 |
| Tjenesteyting og forsvar | 7875 | 2821 | 1773 | 697 | 1716 | 868 |
| Husstellfag | 210 | 112 | 96 | - | - | 2 |
| Hotell- og restaurantfag | 3066 | 1569 | 706 | 80 | - | 711 |
| Hygiene- og skjønnhetspleiefag .. | 149 | 47 | 15 | - | - | 87 |
| Vaktmester- og rengjøringsfag .. | 323 | 255 | 14 | 9 | - | 45 |
| Fotografaffag | 64 | 25 | 16 | - | - | 23 |
| Idretts- og ungdomslederutdanning | 2135 | 813 | 736 | 586 | - | - |
| Sivile overvåkings- og tryggingfag | 202 | - | 190 | - | 12 | - |
| Militære fag | 1726 | - | - | 22 | 1704 | - |
| KVINNER FEMALES | 125938 | 55055 | 36208 | 28344 | 1973 | 4358 |
| Allment fagfelt | 56512 | 24051 | 14303 | 18158 | - | - |
| Treårig allmennfaglig linje | 46461 | 17007 | 14303 | 15151 | - | - |
| Folkehøgskoleutdanning | 3860 | 3860 | - | - | - | - |
| Allmennutdanning ellers | 6191 | 3184 | - | 3007 | - | - |
| Humaniora og estetikk | 6045 | 3465 | 1592 | 725 | 257 | 6 |
| Religionsfag | 536 | 420 | 95 | 19 | 2 | - |
| Språkfag | 113 | - | - | - | 113 | - |
| Reklametegning og dekorasjon | 1077 | 532 | 341 | 204 | - | - |
| Musikkfag | 883 | 358 | 297 | 228 | - | - |
| Bildende kunst | 286 | 140 | 125 | 21 | - | - |
| Brukskunst (formgivning) | 395 | 100 | 221 | 68 | - | 6 |
| Teaterfag | 153 | 89 | 41 | 23 | - | - |
| Estetiske fag ellers | 2602 | 1826 | 472 | 162 | 142 | - |
| Undervisning | 1871 | - | 1772 | 30 | 11 | 58 |
| Barnehagelærerutdanning | 1824 | - | 1754 | 12 | - | 58 |
| Faglærerutdanning | 1 | - | - | - | 1 | - |
| Undervisningsfag ellers | 46 | - | 18 | 18 | 10 | - |
| Administrasjon og økonomi | 32941 | 18786 | 6758 | 6211 | 811 | 375 |
| Administrative fag | 1483 | 642 | 11 | 130 | 700 | - |
| Kontor- og handelsfag, generelt .. | 6664 | 3912 | 2281 | 471 | - | - |
| Kontorfag | 9256 | 3828 | 2097 | 3331 | - | - |
| Handelsfag | 3809 | 546 | 1744 | 1497 | - | 22 |
| Sosialfag | 11514 | 9782 | 597 | 782 | - | 353 |
| Pressefag | 140 | 76 | 28 | - | 36 | - |
| Merkantile fag ellers | 75 | - | - | - | 75 | - |
| Industri, håndverk og teknikk | 6955 | 3519 | 1731 | 651 | 40 | 1014 |
| Industri, håndverk og teknikk, uoppgitt faggruppe | 675 | 641 | 12 | - | 22 | - |
| Tekstil-, søm og lærvarefag | 2023 | 1192 | 594 | 173 | - | 64 |
| Finmekaniske fag | 180 | 48 | 34 | 26 | - | 72 |
| Mekaniske fag ellers | 548 | 271 | 132 | 97 | 1 | 47 |
| Jern- og metallfag ellers | 243 | 96 | 50 | 23 | - | 74 |
| Elektrofag | 688 | 192 | 202 | 119 | - | 175 |
| Trearbeids-, bygge og anleggsgfag | 778 | 284 | 174 | 112 | 1 | 207 |
| Grafiske fag | 343 | 161 | 44 | - | - | 138 |
| Næringsmiddelfag | 494 | 218 | 94 | 25 | - | 157 |
| Industrielle, håndverksmessige og tekniske fag ellers | 983 | 416 | 395 | 76 | 16 | 80 |
| Samferdsel | 2602 | 560 | 768 | 893 | 380 | 1 |
| Maritime navigasjonsfag | 12 | 3 | - | 7 | 2 | - |
| Maritime maskinistfag | 20 | - | 11 | 9 | - | - |
| Sjøfartsfag ellers | 46 | 44 | - | 2 | - | - |
| Vegtrafikkfag | 30 | 1 | - | 28 | - | 1 |
| Postale fag | 22 | 22 | - | - | - | - |
| Telekommunikasjonsfag | 3 | - | - | 3 | - | - |
| Transport- og kommunikasjonsfag ellers | 2469 | 490 | 757 | 844 | 378 | - |
| Industrielle, håndverksmessige og tekniske fag ellers | 983 | 416 | 395 | 76 | 16 | 80 |

1) See note 1, page 38.

Tabell 13 (forts.). Elever etter klassetrinn, kjønn og utdanningens art (faggruppe). 1. oktober 1992
 Pupils by class level, sex and type of education (programme group). 1 October 1992

| Kjønn og utdanningens art Sex and type of education 1) | I alt Total | Klassetrinn | | | Class level | | Lærlinger Appren- tices |
|---|----------------|---------------------------|------|-----|----------------------------|------|-------------------------------|
| | | 10 og lavere and lower | 11 | 12 | 13 og høyere and higher | | |
| KVINNER (forts.) | | | | | | | |
| Helsevern | 6170 | 71 | 5105 | 714 | 280 | - | |
| Sykepleiefag | 3996 | 16 | 3515 | 465 | - | - | |
| Tannpleiefag | 192 | 55 | 135 | 2 | - | - | |
| Barnepleiefag | 19 | - | - | 19 | - | - | |
| Vernepleiefag | 978 | - | 945 | 33 | - | - | |
| Apotekfag | 201 | - | 201 | - | - | - | |
| Terapeutiske fag | 504 | - | 309 | 195 | - | - | |
| Helsevern fag ellers | 280 | - | - | - | 280 | - | |
| Jordbruk, skogbruk og fiske | 2035 | 691 | 676 | 493 | 54 | 121 | |
| Jordbruk, skogbruk, fiske, uoppgitt faggruppe | 27 | 27 | - | - | - | - | |
| Jordbruksfag | 1419 | 533 | 464 | 368 | 54 | - | |
| Gartneri- og hagebruksfag | 523 | 116 | 186 | 104 | - | 117 | |
| Skogbruksfag | 19 | 2 | 11 | 6 | - | - | |
| Fiskefag | 47 | 13 | 15 | 15 | - | 4 | |
| Tjenesteyting og forsvar | 10807 | 3912 | 3503 | 469 | 140 | 2783 | |
| Husstellfag | 1782 | 576 | 1192 | - | - | 14 | |
| Hotell- og restaurantfag | 4203 | 2046 | 1021 | 73 | 3 | 1060 | |
| Hygiene- og skjønnhetspleiefag .. | 3114 | 692 | 730 | 20 | - | 1672 | |
| Vaktmester- og rengjøringsfag .. | 113 | 43 | 57 | - | - | 13 | |
| Fotograffag | 89 | 46 | 19 | - | - | 24 | |
| Idretts- og ungdomslederutdanning | 1291 | 509 | 409 | 373 | - | - | |
| Sivile overvåkings- og tryggingfag | 82 | - | 75 | - | 7 | - | |
| Militære fag | 133 | - | - | 3 | 130 | - | |

1) See note 1, page 38.

Tabell 14. Elever etter alder, klasstrinn og utdanningens art (fagfelt). 1. oktober 1992 Pupils by age, class level and type of education (field of study). 1 October 1992

| Klasstrinn og utdanningens art Class level and type of education 1) | I alt Total | Alder Age | | | | | | | | |
|--|----------------|-----------|-------|-------|-------|-------|-------|-------|-------|--|
| | | -16 | 17 | 18 | 19 | 20-21 | 22-24 | 25-29 | 30- | |
| Alle klasstrinn All | | | | | | | | | | |
| Class levels | 260431 | 50375 | 51175 | 49563 | 23950 | 26529 | 20216 | 15388 | 23235 | |
| Allment fagfelt | 100412 | 25494 | 25314 | 26141 | 7251 | 4317 | 3381 | 3311 | 5203 | |
| Humaniora og estetikk ... | 8252 | 1397 | 1288 | 1078 | 1028 | 1277 | 842 | 570 | 772 | |
| Undervisning | 2007 | 5 | 378 | 348 | 289 | 411 | 243 | 173 | 160 | |
| Administrasjon og økonomi | 51122 | 10618 | 9926 | 8751 | 4408 | 4555 | 3536 | 3226 | 6102 | |
| Industri, håndverk og | | | | | | | | | | |
| teknikk | 60988 | 8943 | 9278 | 8548 | 6970 | 9324 | 7806 | 4989 | 5130 | |
| Samferdsel | 6578 | 171 | 479 | 928 | 782 | 1345 | 933 | 713 | 1227 | |
| Helsevern | 6793 | 3 | 268 | 280 | 289 | 1051 | 914 | 1003 | 2985 | |
| Jordbruk, skogbruk og | | | | | | | | | | |
| fiske | 5597 | 965 | 901 | 882 | 644 | 827 | 625 | 321 | 432 | |
| Tjenesteyting og forsvar | 18682 | 2779 | 3343 | 2607 | 2289 | 3422 | 1936 | 1082 | 1224 | |
| Klasstrinn 10 og lavere | | | | | | | | | | |
| Class level 10 and lower .. | 107687 | 49577 | 11341 | 5293 | 7324 | 8362 | 7165 | 6699 | 11926 | |
| Allment fagfelt | 43003 | 24939 | 3238 | 1555 | 3018 | 2633 | 2044 | 2064 | 3512 | |
| Humaniora og estetikk ... | 4620 | 1380 | 514 | 314 | 667 | 561 | 348 | 300 | 536 | |
| Administrasjon og økonomi | 26969 | 10538 | 2839 | 1187 | 1594 | 2340 | 2011 | 2066 | 4394 | |
| Industri, håndverk og | | | | | | | | | | |
| teknikk | 22942 | 8851 | 3284 | 1552 | 1379 | 1912 | 1961 | 1649 | 2354 | |
| Samferdsel | 1348 | 168 | 141 | 47 | 56 | 198 | 218 | 183 | 337 | |
| Helsevern | 72 | - | - | 1 | 1 | 12 | 18 | 12 | 28 | |
| Jordbruk, skogbruk og | | | | | | | | | | |
| fiske | 2000 | 957 | 313 | 178 | 122 | 136 | 111 | 73 | 110 | |
| Tjenesteyting og forsvar | 6733 | 2744 | 1012 | 459 | 487 | 570 | 454 | 352 | 655 | |
| Klasstrinn 11 | | | | | | | | | | |
| Class level 11 | 73216 | 707 | 38793 | 10268 | 4477 | 5740 | 4659 | 3475 | 5097 | |
| Allment fagfelt | 25611 | 520 | 21469 | 2649 | 477 | 275 | 146 | 54 | 21 | |
| Humaniora og estetikk ... | 2198 | 17 | 763 | 278 | 202 | 428 | 249 | 145 | 116 | |
| Undervisning | 1860 | 5 | 378 | 337 | 280 | 381 | 216 | 148 | 115 | |
| Administrasjon og økonomi | 11869 | 79 | 6991 | 1831 | 647 | 620 | 570 | 463 | 668 | |
| Industri, håndverk og | | | | | | | | | | |
| teknikk | 17337 | 52 | 5839 | 3398 | 1768 | 1969 | 1949 | 1214 | 1148 | |
| Samferdsel | 1668 | 3 | 317 | 289 | 176 | 317 | 249 | 139 | 178 | |
| Helsevern | 5594 | 3 | 268 | 249 | 257 | 954 | 748 | 841 | 2274 | |
| Jordbruk, skogbruk og | | | | | | | | | | |
| fiske | 1803 | 5 | 573 | 299 | 239 | 240 | 181 | 95 | 171 | |
| Tjenesteyting og forsvar | 5276 | 23 | 2195 | 938 | 431 | 556 | 351 | 376 | 406 | |
| Klasstrinn 12 | | | | | | | | | | |
| Class level 12 | 57519 | 35 | 768 | 32420 | 8176 | 5149 | 4087 | 3101 | 3783 | |
| Allment fagfelt | 31798 | 35 | 607 | 21937 | 3756 | 1409 | 1191 | 1193 | 1670 | |
| Humaniora og estetikk ... | 1120 | - | 11 | 486 | 148 | 203 | 141 | 74 | 57 | |
| Undervisning | 31 | - | - | 10 | 4 | 6 | 1 | 4 | 6 | |
| Administrasjon og økonomi | 10568 | - | 94 | 5705 | 1840 | 1169 | 684 | 499 | 577 | |
| Industri, håndverk og | | | | | | | | | | |
| teknikk | 8365 | - | 8 | 2541 | 1577 | 1324 | 1392 | 916 | 607 | |
| Samferdsel | 2334 | - | 21 | 580 | 421 | 544 | 334 | 201 | 233 | |
| Helsevern | 733 | - | - | 30 | 28 | 46 | 65 | 67 | 497 | |
| Jordbruk, skogbruk og | | | | | | | | | | |
| fiske | 1404 | - | 12 | 392 | 240 | 354 | 223 | 101 | 82 | |
| Tjenesteyting og forsvar | 1166 | - | 15 | 739 | 162 | 94 | 56 | 46 | 54 | |
| Klasstrinn 13 og høyere | | | | | | | | | | |
| Class level 13 and higher .. | 5375 | - | - | 49 | 964 | 1839 | 936 | 598 | 989 | |
| Humaniora og estetikk ... | 306 | - | - | - | 11 | 83 | 104 | 48 | 60 | |
| Undervisning | 55 | - | - | - | - | - | 4 | 15 | 36 | |
| Administrasjon og økonomi | 1302 | - | - | 20 | 312 | 374 | 226 | 148 | 222 | |
| Industri, håndverk og | | | | | | | | | | |
| teknikk | 162 | - | - | 3 | 15 | 19 | 51 | 31 | 43 | |
| Samferdsel | 1122 | - | - | 10 | 126 | 282 | 126 | 182 | 396 | |
| Helsevern | 394 | - | - | - | 3 | 39 | 83 | 83 | 186 | |
| Jordbruk, skogbruk og | | | | | | | | | | |
| fiske | 178 | - | - | - | 18 | 46 | 53 | 24 | 37 | |
| Tjenesteyting og forsvar | 1856 | - | - | 16 | 479 | 996 | 289 | 67 | 9 | |
| Lærlinger Apprentices ... | | | | | | | | | | |
| Class level 14 | 16634 | 56 | 273 | 1533 | 3009 | 5439 | 3369 | 1515 | 1440 | |
| Humaniora og estetikk ... | 8 | - | - | - | - | 2 | - | 3 | 3 | |
| Undervisning | 61 | - | - | 1 | 5 | 24 | 22 | 6 | 3 | |
| Administrasjon og økonomi | 414 | 1 | 2 | 8 | 15 | 52 | 45 | 50 | 241 | |
| Industri, håndverk og | | | | | | | | | | |
| teknikk | 12182 | 40 | 147 | 1054 | 2231 | 4100 | 2453 | 1179 | 978 | |
| Samferdsel | 106 | - | - | 2 | 3 | 4 | 6 | 8 | 83 | |
| Jordbruk, skogbruk og | | | | | | | | | | |
| fiske | 212 | 3 | 3 | 13 | 25 | 51 | 57 | 28 | 32 | |
| Tjenesteyting og forsvar | 3651 | 12 | 121 | 455 | 730 | 1206 | 786 | 241 | 100 | |

1) For English translation of type of education, see annex 2, page 89.

Tabell 15. Elever etter alder og fødeland. 1. oktober 1992 Pupils by age and country of birth.
1 October 1992

| Fødeland Country of birth | I alt Total | Alder Age | | | | | | | |
|---|----------------|-----------|-------|-------|-------|-------|-------|-------|-------|
| | | -16 | 17 | 18 | 19 | 20-21 | 22-24 | 25-29 | 30- |
| I ALT TOTAL | 260431 | 50375 | 51175 | 49563 | 23950 | 26529 | 20216 | 15388 | 23235 |
| NORGE NORWAY | 246356 | 49107 | 49646 | 47862 | 22928 | 25172 | 18577 | 13126 | 19938 |
| UTLANDET ABROAD | 14075 | 1268 | 1529 | 1701 | 1022 | 1357 | 1639 | 2262 | 3297 |
| Europa i alt Europe, total | 3626 | 471 | 474 | 489 | 253 | 329 | 320 | 402 | 888 |
| Av dette: Of which: | | | | | | | | | |
| Danmark Denmark | 651 | 92 | 87 | 87 | 50 | 87 | 51 | 62 | 135 |
| Finland | 127 | 11 | 16 | 13 | 10 | 6 | 10 | 17 | 44 |
| Island Iceland | 106 | 19 | 19 | 9 | 5 | 14 | 10 | 9 | 21 |
| Sverige Sweden | 551 | 81 | 77 | 67 | 32 | 48 | 52 | 71 | 123 |
| Jugoslavia Yugoslavia .. | 197 | 14 | 17 | 23 | 10 | 10 | 15 | 43 | 65 |
| Polen Poland | 338 | 35 | 34 | 40 | 13 | 23 | 28 | 35 | 130 |
| Storbritania og Nord- Irland United Kingdom .. | 453 | 69 | 67 | 82 | 43 | 37 | 39 | 32 | 84 |
| Tyrkia Turkey | 364 | 51 | 57 | 61 | 37 | 42 | 29 | 43 | 44 |
| Tyskland Germany | 262 | 43 | 42 | 30 | 14 | 16 | 26 | 20 | 71 |
| Afrika i alt Africa, total | 1698 | 74 | 105 | 127 | 74 | 136 | 274 | 478 | 430 |
| Av dette: | | | | | | | | | |
| Etiopia Ethiopia | 371 | 21 | 25 | 37 | 25 | 47 | 70 | 83 | 63 |
| Gambia | 107 | 1 | 1 | 1 | 2 | 7 | 22 | 41 | 32 |
| Ghana | 152 | 2 | 3 | 5 | 6 | 10 | 33 | 54 | 39 |
| Marokko Morocco | 246 | 23 | 30 | 29 | 11 | 12 | 26 | 64 | 51 |
| Somalia | 441 | 11 | 19 | 32 | 15 | 42 | 69 | 125 | 128 |
| Asia i alt Asia, total ... | 6383 | 494 | 663 | 797 | 497 | 624 | 772 | 1094 | 1442 |
| Av dette: | | | | | | | | | |
| Bangladesh | 126 | 28 | 13 | 15 | 4 | 4 | 14 | 18 | 30 |
| Sri Lanka | 596 | 26 | 30 | 23 | 32 | 45 | 128 | 174 | 138 |
| Filippinene Philippines | 360 | 18 | 25 | 23 | 20 | 38 | 37 | 65 | 134 |
| India | 252 | 23 | 30 | 34 | 16 | 21 | 27 | 50 | 51 |
| Irak | 150 | 7 | 12 | 8 | 2 | 10 | 12 | 32 | 67 |
| Iran | 1141 | 48 | 48 | 47 | 38 | 54 | 106 | 339 | 461 |
| Sør-Korea The Republic of Korea | 901 | 149 | 188 | 271 | 117 | 102 | 44 | 19 | 11 |
| Pakistan | 509 | 32 | 72 | 107 | 75 | 67 | 57 | 42 | 57 |
| Thailand | 195 | 15 | 21 | 17 | 9 | 12 | 18 | 33 | 70 |
| Vietnam Viet Nam | 1741 | 110 | 176 | 213 | 159 | 235 | 272 | 250 | 326 |
| Nord-Amerika i alt North America, total | 617 | 73 | 87 | 82 | 49 | 60 | 69 | 83 | 114 |
| Av dette: | | | | | | | | | |
| USA | 431 | 43 | 63 | 55 | 36 | 41 | 58 | 57 | 78 |
| Sør-Amerika i alt South America, total | 1027 | 103 | 111 | 110 | 80 | 81 | 70 | 149 | 323 |
| Av dette: | | | | | | | | | |
| Chile | 694 | 45 | 52 | 61 | 49 | 57 | 52 | 120 | 258 |
| Colombia | 170 | 42 | 40 | 31 | 20 | 12 | 3 | 6 | 16 |
| Oceania i alt Oceania, total | 47 | 6 | 5 | 11 | 2 | 3 | 1 | 3 | 16 |
| Uoppgitt Unknown | 677 | 47 | 84 | 85 | 67 | 124 | 133 | 53 | 84 |

Tabell 16. Elever etter bostedsfylke og skolefylke. 1. oktober 1992 Pupils by county of residence and county of school. 1 October 1992

| Skolefylke County of school | I alt Total | Bostedsfylke County of residence | | | | | | | | | |
|--------------------------------|----------------|----------------------------------|---------------|-------|--------------|--------------|---------------|---------------|---------------|----------------|----------------|
| | | Øst- fold | Akers- hus | Oslo | Hed- mark | Opp- land | Buske- rud | Vest- fold | Tele- mark | Aust- Agder | Vest- Agder |
| I alt Total | 260431 | 13863 | 23981 | 19080 | 11587 | 11338 | 12994 | 12799 | 10695 | 6784 | 9102 |
| Østfold | 13290 | 12662 | 142 | 58 | 31 | 19 | 39 | 50 | 15 | 16 | 18 |
| Akershus | 20435 | 84 | 19126 | 447 | 89 | 43 | 187 | 63 | 32 | 18 | 17 |
| Oslo | 24556 | 431 | 3317 | 17643 | 282 | 261 | 502 | 278 | 292 | 62 | 135 |
| Hedmark | 11085 | 58 | 172 | 67 | 10182 | 122 | 48 | 52 | 39 | 14 | 33 |
| Oppland | 11580 | 44 | 99 | 66 | 477 | 10389 | 50 | 49 | 23 | 15 | 14 |
| Buskerud | 12892 | 62 | 176 | 110 | 52 | 175 | 11517 | 233 | 93 | 17 | 36 |
| Vestfold | 12312 | 93 | 109 | 52 | 34 | 23 | 125 | 11455 | 97 | 23 | 28 |
| Telemark | 10434 | 36 | 58 | 39 | 32 | 12 | 64 | 151 | 9688 | 42 | 30 |
| Aust-Agder | 7011 | 56 | 44 | 28 | 24 | 12 | 49 | 82 | 149 | 5974 | 335 |
| Vest-Agder | 9205 | 29 | 34 | 29 | 15 | 11 | 34 | 43 | 28 | 412 | 8075 |
| Rogaland | 21807 | 31 | 67 | 44 | 20 | 10 | 37 | 50 | 48 | 47 | 197 |
| Hordaland | 26669 | 31 | 97 | 83 | 36 | 43 | 81 | 85 | 57 | 34 | 54 |
| Sogn og Fjordane .. | 6277 | 11 | 25 | 24 | 8 | 10 | 27 | 12 | 14 | 11 | 1 |
| Møre og Romsdal . | 14735 | 19 | 40 | 43 | 29 | 21 | 18 | 14 | 14 | 14 | 9 |
| Sør-Trøndelag ... | 15818 | 30 | 80 | 52 | 101 | 33 | 34 | 24 | 16 | 7 | 12 |
| Nord-Trøndelag .. | 9594 | 36 | 52 | 40 | 36 | 30 | 25 | 20 | 21 | 11 | 8 |
| Nordland | 16328 | 18 | 51 | 49 | 16 | 8 | 25 | 23 | 17 | 11 | 10 |
| Troms | 9617 | 12 | 21 | 30 | 10 | 10 | 10 | 12 | 5 | 3 | 11 |
| Finnmark | 4887 | 21 | 28 | 13 | 4 | 7 | 10 | 8 | 8 | 11 | 7 |
| Svalbard | 40 | - | 4 | 3 | 1 | 1 | - | 2 | 1 | 1 | - |
| Uoppgitt Unknown | 1859 | 99 | 239 | 160 | 108 | 98 | 112 | 93 | 38 | 41 | 72 |

| I alt Total | Roga- land | Horda- land | Bostedsfylke | | | | | | Troms | Finn- mark | Utlandet og uoppgitt Foreign countries and unknown |
|---------------------|---------------|----------------|-----------------------------|----------------------------|------------------------|-------------------------|---------------|------|-------|---------------|---|
| | | | Sogn og Fjor- dane | Møre og Roms- dal | Sør- Trøn- delag | Nord- Trøn- delag | Nord- land | | | | |
| I alt Total | 21662 | 26748 | 6588 | 15406 | 15618 | 9308 | 16912 | 9881 | 5062 | 1023 | |
| Østfold | 33 | 29 | 18 | 13 | 23 | 16 | 16 | 16 | 6 | 70 | |
| Akershus | 32 | 50 | 16 | 29 | 37 | 18 | 31 | 17 | 15 | 84 | |
| Oslo | 174 | 181 | 77 | 230 | 130 | 83 | 146 | 110 | 59 | 163 | |
| Hedmark | 27 | 36 | 19 | 44 | 64 | 25 | 28 | 11 | 14 | 30 | |
| Oppland | 30 | 50 | 44 | 58 | 53 | 17 | 29 | 23 | 11 | 39 | |
| Buskerud | 57 | 102 | 24 | 43 | 27 | 23 | 38 | 37 | 16 | 54 | |
| Vestfold | 42 | 26 | 12 | 27 | 17 | 13 | 41 | 17 | 12 | 66 | |
| Telemark | 81 | 72 | 12 | 27 | 11 | 8 | 18 | 13 | 7 | 33 | |
| Aust-Agder | 90 | 44 | 19 | 22 | 15 | 11 | 13 | 13 | 10 | 21 | |
| Vest-Agder | 258 | 89 | 17 | 28 | 18 | 3 | 17 | 26 | 17 | 22 | |
| Rogaland | 20207 | 691 | 52 | 77 | 40 | 25 | 50 | 32 | 22 | 60 | |
| Hordaland | 401 | 24930 | 291 | 154 | 33 | 18 | 58 | 44 | 28 | 111 | |
| Sogn og Fjordane .. | 28 | 129 | 5805 | 86 | 19 | 17 | 14 | 8 | 5 | 23 | |
| Møre og Romsdal . | 33 | 47 | 105 | 14086 | 96 | 28 | 29 | 27 | 18 | 45 | |
| Sør-Trøndelag ... | 26 | 43 | 22 | 272 | 14498 | 286 | 134 | 60 | 43 | 45 | |
| Nord-Trøndelag .. | 26 | 40 | 14 | 64 | 297 | 8562 | 218 | 40 | 26 | 28 | |
| Nordland | 14 | 34 | 10 | 28 | 48 | 55 | 15514 | 261 | 98 | 38 | |
| Troms | 14 | 15 | 2 | 16 | 15 | 23 | 328 | 8886 | 163 | 31 | |
| Finnmark | 14 | 23 | 7 | 14 | 19 | 10 | 74 | 124 | 4454 | 31 | |
| Svalbard | - | 1 | - | - | 2 | - | 12 | 8 | 3 | 1 | |
| Uoppgitt Unknown | 75 | 116 | 22 | 88 | 156 | 67 | 104 | 108 | 35 | 28 | |

Tabell 17. Elever 1) etter bosted og skoleslag. Skolefylke. 1. oktober 1992 Pupils 1) by place of residence and type of school. County of school. 1 October 1992

| Skolefylke og skoleslag County of school and type of school | I alt | Bosted Place of residence | | | Elever fra andre fylker i prosent av elever i alt Pupils from other counties in per cent of pupils, total |
|---|--------|--|---|---|--|
| | | Bosatt i skolekom- munen Resident in the municipi- pality of school | Bosatt i andre kom- muner i skolefylket Resident in the other municipali- ties in the county of school | Bosatt utenfor skolefylket eller uoppgitt Resident outside the county of school or unknown | |
| I alt Total | 241938 | 138023 | 80661 | 23254 | 9,6 |
| Skoler under lov om videregående opplæring | 230766 | 136181 | 79013 | 15572 | 6,7 |
| Folkehøgskoler | 6368 | 388 | 1088 | 4892 | 76,8 |
| Videregående skoler ellers | 4804 | 1454 | 560 | 2790 | 58,1 |
| Østfold | 12669 | 5976 | 6088 | 605 | 4,8 |
| Skoler under lov om videregående opplæring | 12296 | 5944 | 5992 | 360 | 2,9 |
| Folkehøgskoler | 284 | 16 | 52 | 216 | 76,1 |
| Videregående skoler ellers | 89 | 16 | 44 | 29 | 32,6 |
| Akershus | 19329 | 11852 | 6399 | 1078 | 5,6 |
| Skoler under lov om videregående opplæring | 18914 | 11822 | 6331 | 761 | 4,0 |
| Folkehøgskoler | 313 | 18 | 61 | 234 | 74,8 |
| Videregående skoler ellers | 102 | 12 | 7 | 83 | 81,4 |
| Oslo | 22832 | 16558 | - | 6274 | 27,5 |
| Skoler under lov om videregående opplæring | 20229 | 15781 | - | 4448 | 22,0 |
| Folkehøgskoler | 84 | 11 | - | 73 | 86,9 |
| Videregående skoler ellers | 2519 | 766 | - | 1753 | 69,6 |
| Hedmark | 10605 | 5552 | 4184 | 869 | 8,2 |
| Skoler under lov om videregående opplæring | 10068 | 5513 | 4119 | 436 | 4,3 |
| Folkehøgskoler | 537 | 39 | 65 | 433 | 80,6 |
| Oppland | 10932 | 4877 | 4906 | 1149 | 10,5 |
| Skoler under lov om videregående opplæring | 10510 | 4853 | 4881 | 776 | 7,4 |
| Folkehøgskoler | 422 | 24 | 25 | 373 | 88,4 |
| Buskerud | 12068 | 6092 | 4716 | 1260 | 10,4 |
| Skoler under lov om videregående opplæring | 11264 | 5884 | 4582 | 798 | 7,1 |
| Folkehøgskoler | 492 | 34 | 41 | 417 | 84,8 |
| Videregående skoler ellers | 312 | 174 | 93 | 45 | 14,4 |
| Vestfold | 11525 | 6229 | 4515 | 781 | 6,8 |
| Skoler under lov om videregående opplæring | 11246 | 6215 | 4453 | 578 | 5,1 |
| Folkehøgskoler | 172 | 4 | 18 | 150 | 87,2 |
| Videregående skoler ellers | 107 | 10 | 44 | 53 | 49,5 |
| Telemark | 9711 | 5075 | 3924 | 712 | 7,3 |
| Skoler under lov om videregående opplæring | 9448 | 5069 | 3917 | 462 | 4,9 |
| Folkehøgskoler | 263 | 6 | 7 | 250 | 95,1 |
| Aust-Agder | 6602 | 3193 | 2387 | 1022 | 15,5 |
| Skoler under lov om videregående opplæring | 6301 | 3178 | 2348 | 775 | 12,3 |
| Folkehøgskoler | 217 | 9 | 30 | 178 | 82,0 |
| Videregående skoler ellers | 84 | 6 | 9 | 69 | 82,1 |
| Vest-Agder | 8500 | 4849 | 2567 | 1084 | 12,8 |
| Skoler under lov om videregående opplæring | 8109 | 4823 | 2522 | 764 | 9,4 |
| Folkehøgskoler | 171 | - | 24 | 147 | 86,0 |
| Videregående skoler ellers | 220 | 26 | 21 | 173 | 78,6 |
| Rogaland | 19332 | 9876 | 8012 | 1444 | 7,5 |
| Skoler under lov om videregående opplæring | 18691 | 9749 | 7840 | 1102 | 5,9 |
| Folkehøgskoler | 432 | 49 | 84 | 299 | 69,2 |
| Videregående skoler ellers | 209 | 78 | 88 | 43 | 20,6 |

1) Lærlinger og elever ved befalsskoler er ikke medregnet.
1) Not including apprentices and pupils at military schools.

Tabell 17 (forts.). Elever 1) etter bosted og skoleslag. Skolefylke. 1. oktober 1992 Pupils 1) by place of residence and type of school. County of school. 1 October 1992

| Skolefylke og skoleslag County of school and type of school | I alt | Bosted Place of residence | | | Elever fra andre fylker i prosent av elever i alt Pupils from other counties in per cent of pupils, total |
|---|-------|--|---|---|--|
| | | Bosatt i skolekom- munen Resident in the municipi- pality of school | Bosatt i andre kom- muner i skolefylket Resident in the other municipali- ties in the county of school | Bosatt utenfor skolefylket eller uoppgitt Resident outside the county of school or unknown | |
| Hordaland | 24728 | 15850 | 7206 | 1672 | 6,8 |
| Skoler under lov om videregående opplæring | 23291 | 15597 | 6868 | 826 | 3,5 |
| Folkehøgskoler | 819 | 28 | 193 | 598 | 73,0 |
| Videregående skoler ellers | 618 | 225 | 145 | 248 | 40,1 |
| Sogn og Fjordane | 5736 | 2641 | 2643 | 452 | 7,9 |
| Skoler under lov om videregående opplæring | 5439 | 2614 | 2586 | 239 | 4,4 |
| Folkehøgskoler | 297 | 27 | 57 | 213 | 71,7 |
| Møre og Romsdal | 13889 | 6796 | 6459 | 634 | 4,6 |
| Skoler under lov om videregående opplæring | 13355 | 6715 | 6272 | 368 | 2,8 |
| Folkehøgskoler | 428 | 36 | 141 | 251 | 58,6 |
| Videregående skoler ellers | 106 | 45 | 46 | 15 | 14,2 |
| Sør-Trøndelag | 15050 | 9722 | 4059 | 1269 | 8,4 |
| Skoler under lov om videregående opplæring | 14457 | 9667 | 3933 | 857 | 5,9 |
| Folkehøgskoler | 446 | 10 | 98 | 338 | 75,8 |
| Videregående skoler ellers | 147 | 45 | 28 | 74 | 50,3 |
| Nord-Trøndelag | 9077 | 4978 | 3096 | 1003 | 11,0 |
| Skoler under lov om videregående opplæring | 8663 | 4945 | 3059 | 659 | 7,6 |
| Folkehøgskoler | 342 | 30 | 34 | 278 | 81,3 |
| Videregående skoler ellers | 72 | 3 | 3 | 66 | 91,7 |
| Nordland | 15556 | 9660 | 5111 | 785 | 5,0 |
| Skoler under lov om videregående opplæring | 15224 | 9635 | 5003 | 586 | 3,8 |
| Folkehøgskoler | 309 | 24 | 97 | 188 | 60,8 |
| Videregående skoler ellers | 23 | 1 | 11 | 11 | 47,8 |
| Troms | 9166 | 5295 | 3167 | 704 | 7,7 |
| Skoler under lov om videregående opplæring | 8783 | 5231 | 3111 | 441 | 5,0 |
| Folkehøgskoler | 187 | 17 | 35 | 135 | 72,2 |
| Videregående skoler ellers | 196 | 47 | 21 | 128 | 65,3 |
| Finnmark | 4591 | 2952 | 1222 | 417 | 9,1 |
| Skoler under lov om videregående opplæring | 4438 | 2946 | 1196 | 296 | 6,7 |
| Folkehøgskoler | 153 | 6 | 26 | 121 | 79,1 |
| Svalbard | 40 | - | - | 40 | 100,0 |
| Skoler under lov om videregående opplæring | 40 | - | - | 40 | 100,0 |

1) Se note 1, side 45.

1) See note 1, page 45.

Tabell 18. Elever 1) etter skolested og kjønn. Bostedsfylke. 1. oktober 1992 Pupils by place of school and sex. County of residence. 1 October 1992

| Kjønn og bostedsfylke Sex and county of residence | Elever i alt Pupils, total | Skolested Place of school | | | Elever på skole utenom bostedsfylket i prosent av elever bosatt i fylket i alt Pupils at school outside county of residence in per cent of pupils, total |
|--|-------------------------------------|---|---|---|--|
| | | Går på skole i bosteds- kommunen At school in muni- cipality of resi- dence | Går på skole i andre kommuner i bosteds- fylket At school in other municipalities in county of residence | Går på skole utenom bosteds- fylket eller uoppgitt At school in counties outside county of residence or unknown | |
| Menn og kvinner Males and females | 241938 | 138023 | 80661 | 23254 | 9,6 |
| Østfold | 13102 | 5976 | 6088 | 1038 | 7,9 |
| Akershus | 22397 | 11852 | 6399 | 4146 | 18,5 |
| Oslo | 17710 | 16558 | - | 1152 | 6,5 |
| Hedmark | 10949 | 5552 | 4184 | 1213 | 11,1 |
| Oppland | 10546 | 4877 | 4906 | 763 | 7,2 |
| Buskerud | 12081 | 6092 | 4716 | 1273 | 10,5 |
| Vestfold | 11911 | 6229 | 4515 | 1167 | 9,8 |
| Telemark | 9890 | 5075 | 3924 | 891 | 9,0 |
| Aust-Agder | 6287 | 3193 | 2387 | 707 | 11,2 |
| Vest-Agder | 8336 | 4849 | 2567 | 920 | 11,0 |
| Rogaland | 19219 | 9876 | 8012 | 1331 | 6,9 |
| Hordaland | 24638 | 15850 | 7206 | 1582 | 6,4 |
| Sogn og Fjordane | 6007 | 2641 | 2643 | 723 | 12,0 |
| Møre og Romsdal | 14440 | 6796 | 6459 | 1185 | 8,2 |
| Sør-Trøndelag | 14691 | 9722 | 4059 | 910 | 6,2 |
| Nord-Trøndelag | 8722 | 4978 | 3096 | 648 | 7,4 |
| Nordland | 15999 | 9660 | 5111 | 1228 | 7,7 |
| Troms | 9310 | 5295 | 3167 | 848 | 9,1 |
| Finnmark | 4725 | 2952 | 1222 | 551 | 11,7 |
| Utlandet Foreign countries | 370 | - | - | 370 | 100,0 |
| Uoppgitt Unknown | 608 | - | - | 608 | 100,0 |
| Menn Males | 120491 | 67479 | 41364 | 11648 | 9,7 |
| Østfold | 6523 | 2933 | 3052 | 538 | 8,2 |
| Akershus | 11132 | 6016 | 3221 | 1895 | 17,0 |
| Oslo | 8449 | 7832 | - | 617 | 7,3 |
| Hedmark | 5391 | 2612 | 2125 | 654 | 12,1 |
| Oppland | 5130 | 2365 | 2398 | 367 | 7,2 |
| Buskerud | 6020 | 3011 | 2411 | 598 | 9,9 |
| Vestfold | 5892 | 2915 | 2345 | 632 | 10,7 |
| Telemark | 4850 | 2449 | 1962 | 439 | 9,1 |
| Aust-Agder | 3260 | 1627 | 1290 | 343 | 10,5 |
| Vest-Agder | 4102 | 2340 | 1333 | 429 | 10,5 |
| Rogaland | 9880 | 5034 | 4210 | 636 | 6,4 |
| Hordaland | 12292 | 7850 | 3637 | 805 | 6,5 |
| Sogn og Fjordane | 3005 | 1273 | 1373 | 359 | 11,9 |
| Møre og Romsdal | 7195 | 3367 | 3188 | 640 | 8,9 |
| Sør-Trøndelag | 7275 | 4693 | 2102 | 480 | 6,6 |
| Nord-Trøndelag | 4282 | 2410 | 1572 | 300 | 7,0 |
| Nordland | 8088 | 4633 | 2785 | 670 | 8,3 |
| Troms | 4876 | 2686 | 1707 | 483 | 9,9 |
| Finnmark | 2387 | 1433 | 653 | 301 | 12,6 |
| Utlandet Foreign countries | 164 | - | - | 164 | 100,0 |
| Uoppgitt Unknown | 298 | - | - | 298 | 100,0 |
| Kvinner Females | 121447 | 70544 | 39297 | 11606 | 9,6 |
| Østfold | 6579 | 3043 | 3036 | 500 | 7,6 |
| Akershus | 11265 | 5836 | 3178 | 2251 | 20,0 |
| Oslo | 9261 | 8726 | - | 535 | 5,8 |
| Hedmark | 5558 | 2940 | 2059 | 559 | 10,1 |
| Oppland | 5416 | 2512 | 2508 | 396 | 7,3 |
| Buskerud | 6061 | 3081 | 2305 | 675 | 11,1 |
| Vestfold | 6019 | 3314 | 2170 | 535 | 8,9 |
| Telemark | 5040 | 2626 | 1962 | 452 | 9,0 |
| Aust-Agder | 3027 | 1566 | 1097 | 364 | 12,0 |
| Vest-Agder | 4234 | 2509 | 1234 | 491 | 11,6 |
| Rogaland | 9339 | 4842 | 3802 | 695 | 7,4 |
| Hordaland | 12346 | 8000 | 3569 | 777 | 6,3 |
| Sogn og Fjordane | 3002 | 1368 | 1270 | 364 | 12,1 |
| Møre og Romsdal | 7245 | 3429 | 3271 | 545 | 7,5 |
| Sør-Trøndelag | 7416 | 5029 | 1957 | 430 | 5,8 |
| Nord-Trøndelag | 4440 | 2568 | 1524 | 348 | 7,8 |
| Nordland | 7911 | 5027 | 2326 | 558 | 7,1 |
| Troms | 4434 | 2609 | 1460 | 365 | 8,2 |
| Finnmark | 2338 | 1519 | 569 | 250 | 10,7 |
| Utlandet Foreign countries | 206 | - | - | 206 | 100,0 |
| Uoppgitt Unknown | 310 | - | - | 310 | 100,0 |

1) Se note 1 side 45.

1) See note 1, page 45.

Tabell 19. Elever etter alder, heltids-/deltidsutdanning, kjønn og skolens eierform.
 1. oktober 1992 Pupils by age, full-time or part-time education, sex and
 ownership of school. 1 October 1992

| Kjønn og eierforhold Sex and ownership of school | I alt Total | Under 19 år | | 19 - 24 år | | 25 år og over | |
|--|----------------|-------------------------|-------------------------|-------------------------|-------------------------|-------------------------|-------------------------|
| | | Heltid Full- time | Deltid Part- time | Heltid Full- time | Deltid Part- time | Heltid Full- time | Deltid Part- time |
| Menn og kvinner Males and females . | 260431 | 150537 | 576 | 69048 | 1647 | 35825 | 2798 |
| Statlige skoler Owned by state | 4951 | 420 | 5 | 2587 | 287 | 1060 | 592 |
| Fylkeskommunale og kommunale skoler Owned by county or municipality | 194532 | 139990 | 554 | 38450 | 879 | 13164 | 1495 |
| Private skoler Private schools ... | 19971 | 7987 | 17 | 8633 | 481 | 2142 | 711 |
| Lærlinger Apprentices | 16634 | 1862 | - | 11817 | - | 2955 | - |
| Arbeidsmarkedskurs Labour market courses | 24343 | 278 | - | 7561 | - | 16504 | - |
| Menn Males | 134493 | 76539 | 322 | 37829 | 781 | 17780 | 1242 |
| Statlige skoler Owned by state | 3384 | 281 | 3 | 2085 | 148 | 642 | 225 |
| Fylkeskommunale og kommunale skoler Owned by county or municipality | 98907 | 71347 | 315 | 19775 | 487 | 6264 | 719 |
| Private skoler Private schools ... | 8052 | 3342 | 4 | 3338 | 146 | 924 | 298 |
| Lærlinger Apprentices | 12276 | 1384 | - | 8755 | - | 2137 | - |
| Arbeidsmarkedskurs Labour market courses | 11874 | 185 | - | 3876 | - | 7813 | - |
| Kvinner Females . | 125938 | 73998 | 254 | 31219 | 866 | 18045 | 1556 |
| Statlige skoler Owned by state | 1567 | 139 | 2 | 502 | 139 | 418 | 367 |
| Fylkeskommunale og kommunale skoler Owned by county or municipality | 95625 | 68643 | 239 | 18675 | 392 | 6900 | 776 |
| Private skoler Private schools ... | 11919 | 4645 | 13 | 5295 | 335 | 1218 | 413 |
| Lærlinger Apprentices | 4358 | 478 | - | 3062 | - | 818 | - |
| Arbeidsmarkedskurs Labour market courses | 12469 | 93 | - | 3685 | - | 8691 | - |

Tabell 20. Elever i ulike klasser av bostedskommune, etter utdanningens art (fagfelt). Prosent.
1. oktober 1992 Pupils in different classes of municipality of residence, by type of
education (field of study). Per cent. 1 October 1992

| Klasser av bostedskommune Class of municipality of residence | Elever i alt (=100 pro- sent) Pupils, total (=100 per cent) | Utdanningens art (fagfelt) | | | | | Type of education (field of study) | | | | |
|--|--|---|--|---|--|---|--|------------------------------------|--|---|--|
| | | All- ment fag- felt Gene- ral sub- jects | Humaniora og estetikk Arts, divinity and aesthetic subjects | Under- vis- ning Teac- her train- ing | Admini- stra- sjon og økonomi Com- mer- cial and busi- ness sub- jects | Indu- stri, hånd- verk og tek- nikk Trade, craft and indus- trial sub- jects | Sam- ferd- sel Trans- port and com- muni- ca- tions | Helse- vern Public health | Jord- bruk, skog- bruk og fiske Agri- cul- tural, fores- try and fishery sub- jects | Tje- neste- ytning og for- svar Ser- vice and mili- tary sub- jects | |
| I alt Total | 260431 | 38,6 | 3,2 | 0,8 | 19,6 | 23,4 | 2,5 | 2,6 | 2,1 | 7,2 | |
| Primærnærings- kommuner Pri- mary industry mu- nicipalities | 26309 | 35,2 | 2,8 | 1,0 | 16,6 | 25,4 | 3,6 | 3,2 | 4,1 | 8,1 | |
| Blandede landbruks- og industrikommuner Mixed agriculture and manufacture municipalities | 17319 | 33,0 | 2,7 | 1,2 | 18,4 | 27,8 | 2,4 | 2,9 | 3,6 | 8,0 | |
| Industrikommuner Manufacture municipalities | 23543 | 33,9 | 2,8 | 0,9 | 19,2 | 28,8 | 2,4 | 2,4 | 2,3 | 7,3 | |
| Mindre sentrale, blandede tjeneste- yttings- og industri- kommuner Less central, mixed ser- vice and manufac- ture municipalities .. | 20474 | 34,4 | 2,9 | 1,0 | 19,4 | 27,0 | 3,1 | 2,6 | 2,4 | 7,3 | |
| Sentrale, blandede tjenesteyttings- og industrikommuner Central, mixed ser- vice and manufac- ture municipalities .. | 60398 | 36,3 | 3,1 | 0,7 | 21,2 | 24,5 | 2,1 | 2,5 | 2,2 | 7,4 | |
| Mindre sentrale tjenesteyttingskom- muner Less cent- ral service muni- cipalities | 25635 | 37,7 | 3,4 | 1,0 | 21,1 | 21,6 | 3,3 | 2,8 | 1,7 | 7,5 | |
| Sentrale tjeneste- yttingskommuner Central service municipalities | 85730 | 44,5 | 3,4 | 0,6 | 19,6 | 19,5 | 2,1 | 2,4 | 1,3 | 6,4 | |
| Uoppgitt Unknown ... | 1023 | 63,4 | 7,2 | 0,1 | 6,8 | 9,7 | 4,2 | 2,2 | 1,1 | 5,3 | |

Tabell 21. Elever i siste året av treårig allmennfaglig linje uten linjevalg (Veierød-modellen), etter kjønn, antall fag med full fordypning og type fag. Absolutte tall og prosent. Skoleåret 1992/93 Pupils in the final year of the three-year general upper secondary education (new structure without subject-grouping requirement), by sex, number of subjects with full specialization and type of subject. Number and per cent. School year 1992/93

| Fag med full fordypning Subjects with full specialization | I alt Total | Menn Males | Kvinner Females | I alt Total | Menn Males | Kvinner Females |
|---|---------------------|---------------|--------------------|---------------------|---------------|--------------------|
| | | | | Prosent Per cent | | |
| Elever med fordypningsfag Pupils by subjects with full specialization | 22821 ¹⁾ | 9742 | 13079 | 100 | 100 | 100 |
| Bare naturfag Natural sciences only | 7226 | 4199 | 3027 | 32 | 43 | 23 |
| Bare samfunnsfag Social sciences only | 5967 | 2643 | 3324 | 26 | 27 | 25 |
| Bare språkfag Foreign languages only | 2290 | 440 | 1850 | 10 | 5 | 14 |
| Naturfag og samfunnsfag Natural and social sciences | 892 | 304 | 588 | 4 | 3 | 4 |
| Naturfag og språkfag Natural sciences and foreign languages | 1787 | 630 | 1157 | 8 | 6 | 9 |
| Samfunnsfag og språkfag Social sciences and foreign languages | 3748 | 1232 | 2516 | 16 | 13 | 19 |
| Andre kombinasjoner Other combinations | 911 | 294 | 617 | 4 | 3 | 5 |
| Ett fordypningsfag One subject with full specialization | 6799 | 2713 | 4086 | 30 | 28 | 31 |
| Bare naturfag | 1902 | 843 | 1059 | 8 | 9 | 8 |
| Bare samfunnsfag | 3846 | 1572 | 2274 | 17 | 16 | 17 |
| Bare språkfag | 957 | 261 | 696 | 4 | 3 | 5 |
| Andre fag | 94 | 37 | 57 | 0 | 0 | 0 |
| To fordypningsfag Two subjects with full specialization | 12410 | 5358 | 7052 | 54 | 55 | 54 |
| Bare naturfag | 4170 | 2550 | 1620 | 18 | 26 | 12 |
| Bare samfunnsfag | 1979 | 991 | 988 | 9 | 10 | 8 |
| Bare språkfag | 1033 | 145 | 888 | 5 | 1 | 7 |
| Naturfag og samfunnsfag ... | 803 | 260 | 543 | 4 | 3 | 4 |
| Naturfag og språkfag | 1062 | 301 | 761 | 5 | 3 | 6 |
| Samfunnsfag og språkfag ... | 2925 | 974 | 1951 | 13 | 10 | 15 |
| Andre kombinasjoner | 438 | 137 | 301 | 2 | 1 | 2 |
| Tre og flere fordypningsfag Three or more subjects with full specialization | 3612 | 1671 | 1941 | 16 | 17 | 15 |
| Bare naturfag | 1154 | 806 | 348 | 5 | 8 | 3 |
| Bare samfunnsfag | 142 | 80 | 62 | 1 | 1 | 0 |
| Bare språkfag | 300 | 34 | 266 | 1 | 0 | 2 |
| Naturfag og samfunnsfag ... | 89 | 44 | 45 | 0 | 0 | 0 |
| Naturfag og språkfag | 725 | 329 | 396 | 3 | 3 | 3 |
| Samfunnsfag og språkfag ... | 823 | 258 | 565 | 4 | 3 | 4 |
| Andre kombinasjoner | 379 | 120 | 259 | 2 | 1 | 2 |

1) Ikke medregnet 2791 elever uten opplysninger om fagvalg.

1) Not including 2791 pupils without information about subject with full specialization

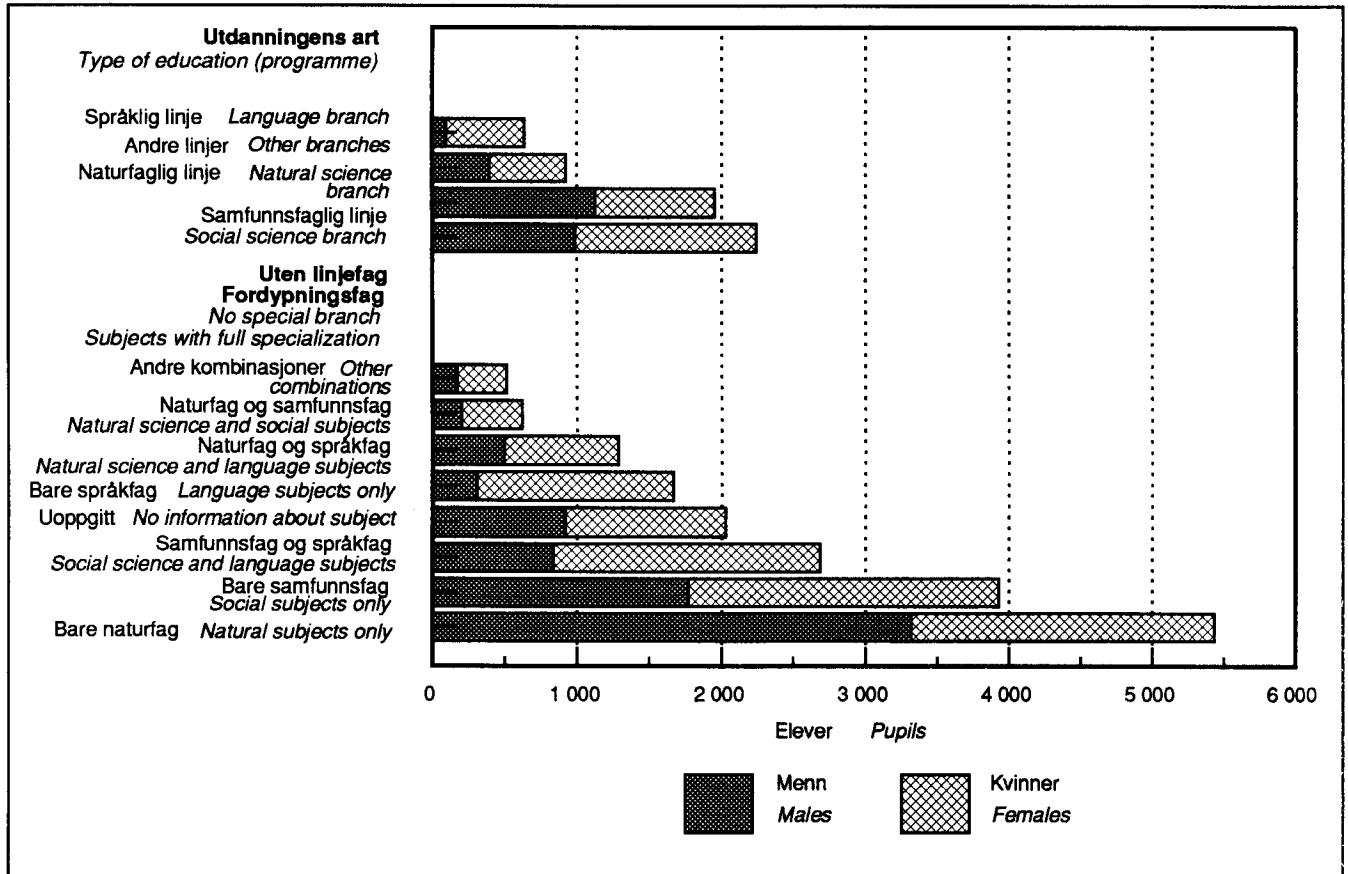
III

Elever og privatister som avsluttet en utdanning, skoleåret 1991/92

***Pupils and external
candidates who terminated an education,
school year 1991/92***

Figur 6.

Elever og privatister som fullførte treårig allmennfaglig studieretning, etter linje/fordypningsfag og kjønn. Skoleåret 1991/92 Pupils and external candidates who completed general upper secondary education by type of education (programme)/subject with full specialization and sex. School year 1991/92



Tabell 22. Elever og privatister som avsluttet en utdanning, etter kjønn, utfall og skoleslag.
 Skoleåret 1991/92 Pupils and external candidates who terminated an education, by sex,
 result and type of school. School year 1991/92

| Skoleslag Type of school | Total | | | Menn Males | | | Kvinner Females | | |
|---|----------------|---|--------------------------------------|---------------|--------------|---------------|--------------------|--------------|---------------|
| | I alt Total | Av- brutt School- ing not comp- leted | Full- ført Com- ple- ted | I alt | Av- brutt | Full- ført | I alt | Av- brutt | Full- ført |
| Elever i alt Pupils, total | 200551 | 25937 | 174614 | 108390 | 14396 | 93994 | 92161 | 11541 | 80620 |
| Skoler under lov om videre- gående opplæring | 176370 | 24929 | 151441 | 92538 | 13933 | 78605 | 83832 | 10996 | 72836 |
| Folkehøgskoler | 6428 | 655 | 5773 | 2558 | 311 | 2247 | 3870 | 344 | 3526 |
| Videregående skoler ellers | 6083 | 353 | 5730 | 3604 | 152 | 3452 | 2479 | 201 | 2278 |
| Skoler for estetiske fag | 333 | 52 | 281 | 85 | 16 | 69 | 248 | 36 | 212 |
| Skoler for administrasjon og økonomi | 694 | 37 | 657 | 216 | 15 | 201 | 478 | 22 | 456 |
| Skoler for håndverk og industri | 135 | 17 | 118 | 82 | 10 | 72 | 53 | 7 | 46 |
| Skoler for transport og kommunikasjon | 380 | 6 | 374 | 223 | 5 | 218 | 157 | 1 | 156 |
| Hjelpepleierskoler | 225 | 4 | 221 | 20 | - | 20 | 205 | 4 | 201 |
| Andre skoler for helse- stell og sosialt arbeid . | 135 | 20 | 115 | 10 | 3 | 7 | 125 | 17 | 108 |
| Skoler for sivile tryggingsfag | 366 | 4 | 362 | 235 | 1 | 234 | 131 | 3 | 128 |
| Befalsskoler | 2035 | - | 2035 | 1924 | - | 1924 | 111 | - | 111 |
| Andre videregående skoler | 1780 | 213 | 1567 | 809 | 102 | 707 | 971 | 111 | 860 |
| Fagprøver | 11670 | - | 11670 | 9690 | - | 9690 | 1980 | - | 1980 |

1) For English translation of type of school, see annex 1, page 88.

Tabell 23. Elever og privatister som avsluttet en utdanning, etter kjønn, utfall, klasstrinn og utdanningens art (fagfelt). Skoleåret 1991/92 Pupils and external candidates who terminated an education, by sex, result, class level and type of education (field of study). School year 1991/92

| Klasstrinn og utdanningens art Class level and type of education 1) | Elever og privatister i alt Pupils and external candidates, total | | | Av dette kvinner Of which females | | |
|--|---|--|---------------------------------|--------------------------------------|---------|---------------|
| | I alt Total | Avbrutt Schooling not completed | Full- ført Com- pleted | I alt | Avbrutt | Full- ført |
| Alle klasstrinn All class levels .. | 200551 | 25937 | 174614 | 92161 | 11541 | 80620 |
| Allment fagfelt | 46696 | 8956 | 37740 | 25541 | 4629 | 20912 |
| Humaniora og estetikk | 6743 | 920 | 5823 | 5025 | 626 | 4399 |
| Undervisning | 1524 | 56 | 1468 | 1384 | 48 | 1336 |
| Administrasjon og økonomi | 53750 | 6458 | 47292 | 35326 | 3877 | 31449 |
| Industri, håndverk og teknikk | 59325 | 6619 | 52706 | 7059 | 915 | 6144 |
| Samferdsel | 6533 | 573 | 5960 | 2327 | 219 | 2108 |
| Helsevern | 5453 | 262 | 5191 | 5127 | 229 | 4898 |
| Jordbruk, skogbruk og fiske | 5187 | 539 | 4648 | 1778 | 168 | 1610 |
| Tjenesteyting og forsvar | 15340 | 1554 | 13786 | 8594 | 830 | 7764 |
| Klasstrinn 9 og lavere Class level 9 and lower | 1588 | 317 | 1271 | 783 | 152 | 631 |
| Allment fagfelt | 1588 | 317 | 1271 | 783 | 152 | 631 |
| Klasstrinn 10 Class level 10 | 83270 | 14114 | 69156 | 39711 | 6224 | 33487 |
| Allment fagfelt | 13477 | 4029 | 9448 | 7379 | 2132 | 5247 |
| Humaniora og estetikk | 3747 | 550 | 3197 | 2920 | 393 | 2527 |
| Administrasjon og økonomi | 29023 | 3678 | 25345 | 20313 | 2349 | 17964 |
| Industri, håndverk og teknikk | 27201 | 4403 | 22798 | 3934 | 634 | 3300 |
| Samferdsel | 1740 | 195 | 1545 | 746 | 88 | 658 |
| Helsevern | 43 | 8 | 35 | 43 | 8 | 35 |
| Jordbruk, skogbruk og fiske | 1983 | 278 | 1705 | 600 | 85 | 515 |
| Tjenesteyting og forsvar | 6056 | 973 | 5083 | 3776 | 535 | 3241 |
| Klasstrinn 11 Class level 11 | 43655 | 5969 | 37686 | 21107 | 2647 | 18460 |
| Allment fagfelt | 1624 | 1624 | - | 909 | 909 | - |
| Humaniora og estetikk | 1744 | 195 | 1549 | 1264 | 129 | 1135 |
| Undervisning | 1433 | 49 | 1384 | 1311 | 44 | 1267 |
| Administrasjon og økonomi | 12094 | 1368 | 10726 | 7334 | 793 | 6541 |
| Industri, håndverk og teknikk | 14419 | 1760 | 12659 | 1746 | 226 | 1520 |
| Samferdsel | 1188 | 133 | 1055 | 356 | 36 | 320 |
| Helsevern | 4673 | 219 | 4454 | 4371 | 189 | 4182 |
| Jordbruk, skogbruk og fiske | 1792 | 170 | 1622 | 668 | 56 | 612 |
| Tjenesteyting og forsvar | 4688 | 451 | 4237 | 3148 | 265 | 2883 |
| Klasstrinn 12 Class level 12 | 54962 | 5184 | 49778 | 26809 | 2318 | 24491 |
| Allment fagfelt | 30007 | 2986 | 27021 | 16470 | 1436 | 15034 |
| Humaniora og estetikk | 1100 | 130 | 970 | 741 | 69 | 672 |
| Undervisning | 45 | 2 | 43 | 30 | 2 | 28 |
| Administrasjon og økonomi | 10848 | 1188 | 9660 | 6573 | 617 | 5956 |
| Industri, håndverk og teknikk | 7649 | 441 | 7208 | 613 | 51 | 562 |
| Samferdsel | 2508 | 201 | 2307 | 928 | 69 | 859 |
| Helsevern | 672 | 18 | 654 | 658 | 18 | 640 |
| Jordbruk, skogbruk og fiske | 1207 | 88 | 1119 | 431 | 26 | 405 |
| Tjenesteyting og forsvar | 926 | 130 | 796 | 365 | 30 | 335 |
| Klasstrinn 13 og høyere Class level 13 and higher | 5406 | 353 | 5053 | 1771 | 200 | 1571 |
| Humaniora og estetikk | 150 | 45 | 105 | 98 | 35 | 63 |
| Undervisning | 5 | 5 | - | 2 | 2 | - |
| Administrasjon og økonomi | 1773 | 224 | 1549 | 1095 | 118 | 977 |
| Industri, håndverk og teknikk | 180 | 15 | 165 | 36 | 4 | 32 |
| Samferdsel | 1034 | 44 | 990 | 296 | 26 | 270 |
| Helsevern | 65 | 17 | 48 | 55 | 14 | 41 |
| Jordbruk, skogbruk og fiske | 48 | 3 | 45 | 15 | 1 | 14 |
| Tjenesteyting og forsvar | 2151 | - | 2151 | 174 | - | 174 |
| Fagprøver Journeymen's tests passed | 11670 | - | 11670 | 1980 | - | 1980 |
| Humaniora og estetikk | 2 | - | 2 | 2 | - | 2 |
| Undervisning | 41 | - | 41 | 41 | - | 41 |
| Administrasjon og økonomi | 12 | - | 12 | 11 | - | 11 |
| Industri, håndverk og teknikk | 9876 | - | 9876 | 730 | - | 730 |
| Samferdsel | 63 | - | 63 | 1 | - | 1 |
| Jordbruk, skogbruk og fiske | 157 | - | 157 | 64 | - | 64 |
| Tjenesteyting og forsvar | 1519 | - | 1519 | 1131 | - | 1131 |

1) For English translation of type of education, see annex 2, page 89.

Tabell 24. Elever og privatister som fullførte en utdanning, etter utdanningens art (fagfelt). Bostedsfylke. Skoleåret 1991/92 Pupils and external candidates who completed an education, by type of education (field of study). County of residence. School year 1991/92

| Bostedsfylke County of residence | I alt Total | Utdanningens art Type of education | | | | | | | | |
|--|----------------|--|--|---|--|---|--|------------------------------------|---|---|
| | | All- ment- fag- felt Gene- ral sub- jects | Humaniora og este- tikk Arts, divinity and aesthetic subjects | Un- der- vis- ning Tea- cher and trai- ning | Admi- stra- sjon og øko- nomi Com- mer- cial and busi- ness sub- jects | Indu- stri, hånd- verk og teknikk Trade, craft and indu- strial sub- jects | Sam- ferd- sel Trans- port and com- muni- ca- tions | Helse- vern Public health | Jord- bruk, skog- bruk og fiske Agri- cultu- ral, fores- try and fishery sub- jects | Tjen- este- yting og for- svar Ser- vice and mili- tary sub- jects |
| Elever og priva- tister i alt Pupils and external candidates, total . | 174614 | 37740 | 5823 | 1468 | 47292 | 52706 | 5960 | 5191 | 4648 | 13786 |
| Østfold | 9392 | 2041 | 399 | 56 | 2925 | 2704 | 233 | 272 | 224 | 538 |
| Akershus | 14392 | 3491 | 510 | 90 | 4643 | 3499 | 361 | 387 | 299 | 1112 |
| Oslo | 9928 | 2764 | 546 | 79 | 2519 | 2311 | 363 | 358 | 117 | 871 |
| Hedmark | 8331 | 1890 | 305 | 76 | 2335 | 2290 | 213 | 230 | 332 | 660 |
| Oppland | 7806 | 1488 | 223 | 78 | 1900 | 2530 | 221 | 308 | 230 | 828 |
| Buskerud | 8714 | 2016 | 250 | 94 | 2374 | 2422 | 212 | 281 | 260 | 805 |
| Vestfold | 8882 | 1840 | 327 | 54 | 2704 | 2490 | 217 | 194 | 186 | 870 |
| Telemark | 7011 | 1368 | 201 | 72 | 1683 | 2459 | 240 | 277 | 120 | 591 |
| Aust-Agder | 4634 | 840 | 78 | 34 | 1099 | 1631 | 217 | 150 | 137 | 448 |
| Vest-Agder | 6645 | 1476 | 254 | 32 | 1686 | 2230 | 169 | 185 | 158 | 455 |
| Rogaland | 14669 | 2926 | 542 | 143 | 4007 | 5047 | 389 | 293 | 406 | 916 |
| Hordaland | 18048 | 3809 | 533 | 177 | 4975 | 5828 | 703 | 467 | 416 | 1140 |
| Sogn og Fjordane .. | 4849 | 963 | 83 | 53 | 1131 | 1709 | 218 | 171 | 212 | 309 |
| Møre og Romsdal ... | 11462 | 2162 | 371 | 141 | 3401 | 3486 | 590 | 323 | 271 | 717 |
| Sør-Trøndelag | 10354 | 2436 | 315 | 58 | 2616 | 3081 | 290 | 330 | 359 | 869 |
| Nord-Trøndelag | 6404 | 1319 | 255 | 77 | 1436 | 2035 | 179 | 210 | 265 | 628 |
| Nordland | 11713 | 2413 | 317 | 64 | 2968 | 3721 | 571 | 429 | 364 | 866 |
| Troms | 7268 | 1501 | 216 | 63 | 1896 | 2015 | 371 | 203 | 163 | 840 |
| Finnmark | 3594 | 692 | 72 | 27 | 945 | 1145 | 174 | 117 | 123 | 299 |
| Utlandet Foreign countries | 189 | 151 | 10 | - | 6 | 12 | 2 | 1 | 1 | 6 |
| Uoppgitt Unknown | 329 | 154 | 16 | - | 43 | 61 | 27 | 5 | 5 | 18 |

Tabell 25. Elever og privatister som fullførte en utdanning som gir generell studiekompetanse etter utdanningens art og kjønn. Bostedsfylke. Skoleåret 1991/92 Pupils and external candidates who completed an education that give access to higher education, by type of education (programme) and sex. County of residence. School year 1991/92

| Kjønn og bostedsfylke Sex and county of residence | I alt Total | Allmenn- faglig linje General upper secondary education | Handel- og kontor Commercial upper secondary school | Toårig teknisk fagskole Technical vocational schools, two years |
|---|----------------|---|---|---|
| Menn og kvinner Males and females | 35719 | 23967 | 9230 | 2522 |
| Østfold | 2056 | 1413 | 581 | 62 |
| Akershus | 3660 | 2608 | 925 | 127 |
| Oslo | 2431 | 1982 | 335 | 114 |
| Hedmark | 1551 | 975 | 456 | 120 |
| Oppland | 1552 | 1044 | 346 | 162 |
| Buskerud | 1799 | 1176 | 541 | 82 |
| Vestfold | 1798 | 1057 | 632 | 109 |
| Telemark | 1267 | 879 | 298 | 90 |
| Aust-Agder | 928 | 566 | 235 | 127 |
| Vest-Agder | 1460 | 877 | 414 | 169 |
| Rogaland | 2766 | 1760 | 725 | 281 |
| Hordaland | 3917 | 2773 | 865 | 279 |
| Sogn og Fjordane | 1065 | 672 | 289 | 104 |
| Møre og Romsdal | 2244 | 1387 | 678 | 179 |
| Sør-Trøndelag | 2401 | 1657 | 618 | 126 |
| Nord-Trøndelag | 1009 | 672 | 254 | 83 |
| Nordland | 1964 | 1314 | 476 | 174 |
| Troms | 1192 | 761 | 368 | 63 |
| Finnmark | 602 | 349 | 185 | 68 |
| Utlandet Foreign countries | 16 | 14 | - | 2 |
| Uoppgitt Unknown | 41 | 31 | 9 | 1 |
| Menn Males | 16347 | 10658 | 3383 | 2306 |
| Østfold | 898 | 624 | 216 | 58 |
| Akershus | 1679 | 1218 | 340 | 121 |
| Oslo | 1187 | 949 | 133 | 105 |
| Hedmark | 689 | 432 | 155 | 102 |
| Oppland | 680 | 407 | 128 | 145 |
| Buskerud | 775 | 502 | 197 | 76 |
| Vestfold | 840 | 487 | 252 | 101 |
| Telemark | 554 | 385 | 88 | 81 |
| Aust-Agder | 434 | 238 | 78 | 118 |
| Vest-Agder | 707 | 417 | 132 | 158 |
| Rogaland | 1332 | 823 | 250 | 259 |
| Hordaland | 1764 | 1235 | 278 | 251 |
| Sogn og Fjordane | 448 | 261 | 94 | 93 |
| Møre og Romsdal | 1053 | 582 | 309 | 162 |
| Sør-Trøndelag | 1123 | 764 | 240 | 119 |
| Nord-Trøndelag | 437 | 271 | 98 | 68 |
| Nordland | 906 | 566 | 175 | 165 |
| Troms | 543 | 330 | 153 | 60 |
| Finnmark | 269 | 148 | 60 | 61 |
| Utlandet Foreign countries | 8 | 6 | - | 2 |
| Uoppgitt Unknown | 21 | 13 | 7 | 1 |
| Kvinner Females | 19372 | 13309 | 5847 | 216 |
| Østfold | 1158 | 789 | 365 | 4 |
| Akershus | 1981 | 1390 | 585 | 6 |
| Oslo | 1244 | 1033 | 202 | 9 |
| Hedmark | 862 | 543 | 301 | 18 |
| Oppland | 872 | 637 | 218 | 17 |
| Buskerud | 1024 | 674 | 344 | 6 |
| Vestfold | 958 | 570 | 380 | 8 |
| Telemark | 713 | 494 | 210 | 9 |
| Aust-Agder | 494 | 328 | 157 | 9 |
| Vest-Agder | 753 | 460 | 282 | 11 |
| Rogaland | 1434 | 937 | 475 | 22 |
| Hordaland | 2153 | 1538 | 587 | 28 |
| Sogn og Fjordane | 617 | 411 | 195 | 11 |
| Møre og Romsdal | 1191 | 805 | 369 | 17 |
| Sør-Trøndelag | 1278 | 893 | 378 | 7 |
| Nord-Trøndelag | 572 | 401 | 156 | 15 |
| Nordland | 1058 | 748 | 301 | 9 |
| Troms | 649 | 431 | 215 | 3 |
| Finnmark | 333 | 201 | 125 | 7 |
| Utlandet Foreign countries | 8 | 8 | - | - |
| Uoppgitt Unknown | 20 | 18 | 2 | - |

Tabell 26. Elever som fullførte treårig allmennfaglig linje (gymnasutdanning), etter alder, utdanningsart (enkeltutdanning) og kjønn. Skoleåret 1991/92 Pupils who completed general upper secondary education, by age, type of education (programme) and sex. School year 1991/92

| Utdanningens art og kjønn Type of education and sex | I alt Total | Alder Age | | | | | | |
|---|----------------|-----------|-------|------|-------|-------|-------|-----|
| | | -17 | 18 | 19 | 20-21 | 22-24 | 25-29 | 30- |
| Elever i alt Pupils, total | 23967 | 532 | 19117 | 2909 | 551 | 328 | 247 | 283 |
| Menn Males | 10658 | 200 | 8409 | 1383 | 275 | 169 | 120 | 102 |
| Kvinner Females | 13309 | 332 | 10708 | 1526 | 276 | 159 | 127 | 181 |
| Språklig linje Foreign language branch ... | 643 | 14 | 468 | 97 | 21 | 15 | 18 | 10 |
| Menn Males | 100 | 2 | 68 | 16 | 4 | 4 | 3 | 3 |
| Kvinner Females | 543 | 12 | 400 | 81 | 17 | 11 | 15 | 7 |
| Musikkteoretisk linje Music branch | 19 | - | 15 | 2 | 1 | 1 | - | - |
| Menn Males | 10 | - | 8 | 2 | - | - | - | - |
| Kvinner Females | 9 | - | 7 | - | 1 | 1 | - | - |
| Samfunnsfaglig linje Social science branch | 2248 | 33 | 1710 | 328 | 72 | 65 | 33 | 7 |
| Menn Males | 989 | 12 | 736 | 150 | 41 | 37 | 13 | - |
| Kvinner Females | 1259 | 21 | 974 | 178 | 31 | 28 | 20 | 7 |
| Naturfaglig linje Natural science branch . | 1957 | 39 | 1555 | 249 | 41 | 33 | 30 | 10 |
| Menn Males | 1129 | 17 | 894 | 156 | 21 | 21 | 13 | 7 |
| Kvinner Females | 828 | 22 | 661 | 93 | 20 | 12 | 17 | 3 |
| Uten linjevalg (Veierødmodellen) New structure without subject-grouping requirement | 18191 | 408 | 15127 | 2135 | 352 | 112 | 38 | 19 |
| Menn Males | 8045 | 151 | 6604 | 1010 | 191 | 57 | 20 | 12 |
| Kvinner Females | 10146 | 257 | 8523 | 1125 | 161 | 55 | 18 | 7 |
| Uoppgitt linje Branch unknown | 612 | 10 | 40 | 43 | 55 | 99 | 128 | 237 |
| Menn Males | 244 | 6 | 6 | 16 | 16 | 49 | 71 | 80 |
| Kvinner Females | 368 | 4 | 34 | 27 | 39 | 50 | 57 | 157 |
| Steinerskolen | 179 | 9 | 150 | 17 | 2 | 1 | - | - |
| Menn Males | 83 | 4 | 72 | 7 | - | - | - | - |
| Kvinner Females | 96 | 5 | 78 | 10 | 2 | 1 | - | - |
| International baccalaureatelinje | 97 | 19 | 52 | 19 | 5 | 2 | - | - |
| Menn Males | 39 | 8 | 21 | 9 | - | 1 | - | - |
| Kvinner Females | 58 | 11 | 31 | 10 | 5 | 1 | - | - |
| Idrettslinje Sport branch | 21 | - | - | 19 | 2 | - | - | - |
| Menn Males | 19 | - | - | 17 | 2 | - | - | - |
| Kvinner Females | 2 | - | - | 2 | - | - | - | - |

Tabell 27. Elever og privatister som fullførte treårig allmennfaglig linje uten linjevalg (Veierødmødellet), etter kjønn, antall fag med full fordypning og type fag. Absolutte tall og prosent. Skoleåret 1991/92 Pupils and external candidates who completed general upper secondary education (new structure without subject-grouping requirement), by sex, number of subjects with full specialization and type of subject. Number and per cent. School year 1991/92.

| Fag med full fordypning Subject with full specialization | I alt Total | Menn Males | Kvinner Females | I alt Total | Prosent | |
|---|----------------|---------------|--------------------|----------------|---------------|--------------------|
| | | | | | Menn Males | Kvinner Females |
| Prosent Per cent | | | | | | |
| Elever med fordypningsfag Pupils with full specialization | 16156 | 7120 | 9036 | 100 | 100 | 100 |
| Bare naturfag Natural sciences only | 5434 | 3323 | 2111 | 34 | 47 | 23 |
| Bare samfunnsfag Social sciences only | 3932 | 1772 | 2160 | 24 | 25 | 24 |
| Bare språkfag Foreign languages only | 1672 | 312 | 1360 | 10 | 4 | 15 |
| Naturfag og samfunnsfag Natural and social sciences | 624 | 203 | 421 | 4 | 3 | 5 |
| Naturfag og språkfag Natural sciences and foreign languages | 1290 | 499 | 791 | 8 | 7 | 9 |
| Samfunnsfag og språkfag Social sciences and foreign languages | 2688 | 837 | 1851 | 17 | 12 | 20 |
| Andre kombinasjoner Other combinations | 516 | 174 | 342 | 3 | 2 | 4 |
| Ett fordypningsfag One subject with full specialization | 4228 | 1759 | 2469 | 26 | 25 | 27 |
| Bare naturfag | 1199 | 570 | 629 | 7 | 8 | 7 |
| Bare samfunnsfag | 2417 | 999 | 1418 | 15 | 14 | 16 |
| Bare språkfag | 572 | 168 | 404 | 4 | 2 | 4 |
| Andre fag | 40 | 22 | 18 | 0 | 0 | 0 |
| To fordypningsfag Two subjects with full specialization | 8835 | 3912 | 4923 | 55 | 55 | 54 |
| Bare naturfag | 3311 | 2071 | 1240 | 20 | 29 | 14 |
| Bare samfunnsfag | 1389 | 703 | 686 | 9 | 10 | 8 |
| Bare språkfag | 794 | 110 | 684 | 5 | 2 | 8 |
| Naturfag og samfunnsfag ... | 521 | 155 | 366 | 3 | 2 | 4 |
| Naturfag og språkfag | 615 | 174 | 441 | 4 | 2 | 5 |
| Samfunnsfag og språkfag ... | 1997 | 632 | 1365 | 12 | 9 | 15 |
| Andre kombinasjoner | 208 | 67 | 141 | 1 | 1 | 2 |
| Tre og flere fordypningsfag Three or more subjects with full specialization | 3093 | 1449 | 1644 | 19 | 20 | 18 |
| Bare naturfag | 924 | 682 | 242 | 6 | 10 | 3 |
| Bare samfunnsfag | 126 | 70 | 56 | 1 | 1 | 1 |
| Bare språkfag | 306 | 34 | 272 | 2 | 0 | 3 |
| Naturfag og samfunnsfag ... | 103 | 48 | 55 | 1 | 1 | 1 |
| Naturfag og språkfag | 675 | 325 | 350 | 4 | 5 | 4 |
| Samfunnsfag og språkfag ... | 691 | 205 | 486 | 4 | 3 | 5 |
| Andre kombinasjoner | 268 | 85 | 183 | 2 | 1 | 2 |

1) Ikke medregnet 2035 elever uten opplysninger om fagvalg.

1) Not including 2035 pupils without information about subject with full specialization

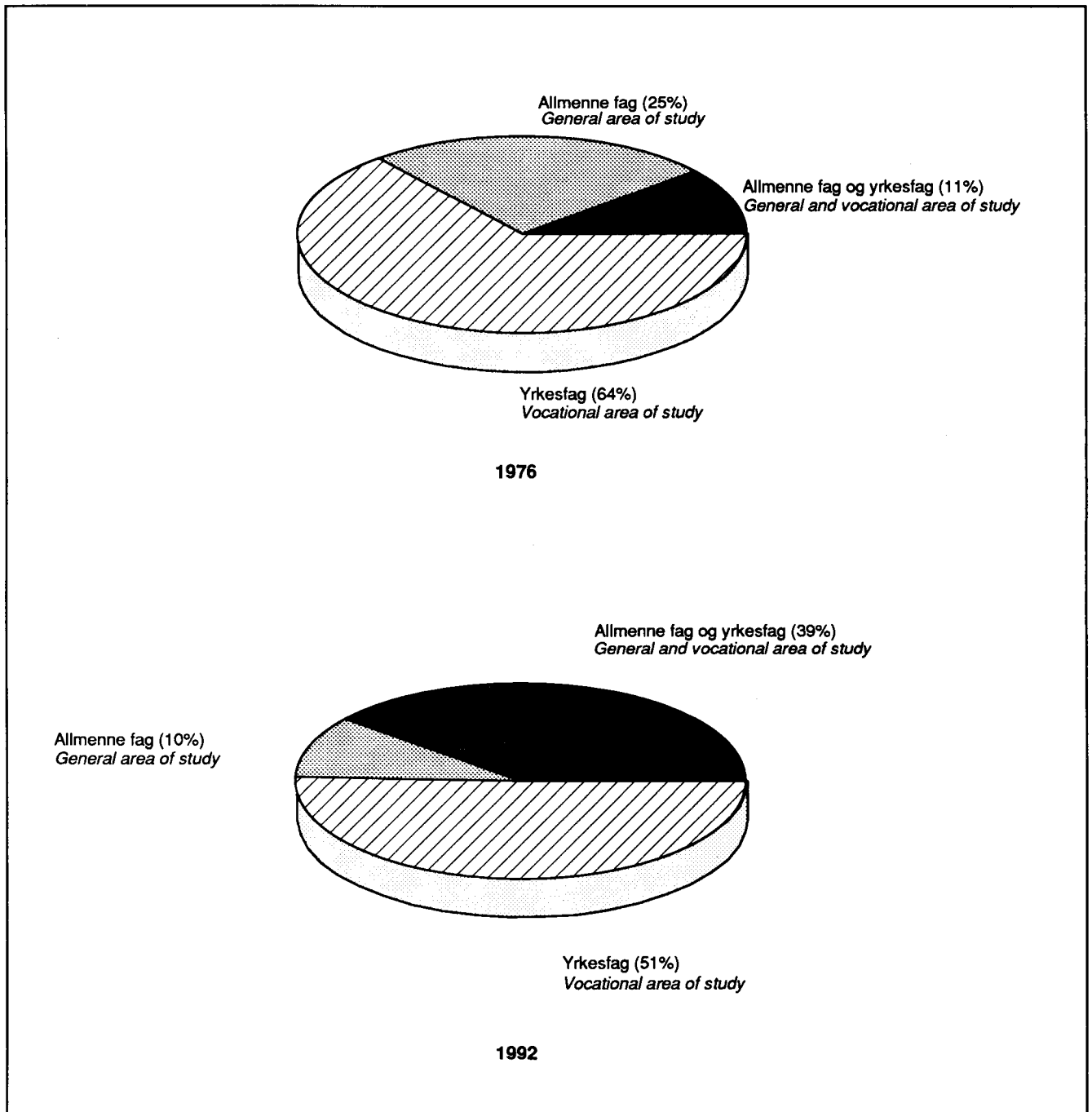
IV

Skoler, 1. oktober 1992

Schools, 1 October 1992

Figur 7.

Skoler under lov om videregående opplæring, etter om skolen har allmennfaglig eller yrkesfaglig studieretning. 1976 og 1992 *Schools under the Upper Secondary Education Act, by area of study. 1976 and 1992*



Tabell 28. Skoler etter skoleslag og eierform. Skolefylke. 1. oktober 1992 Schools by type of school and ownership. County of school. 1 October 1992

| Skolefylke og eierform County of school and ownership | Skoler i alt Schools, total | | | Skoleslag Type of school | | |
|--|--------------------------------|------|------|---|-------------------------------------|---|
| | 1990 | 1991 | 1992 | Skoler under lov om videregående opplæring Schools under the Upper Secondary Education Act | Folkehøgskoler Folk high schools | Videregående skoler ellers Other upper secondary schools |
| I alt Total | 843 | 831 | 778 | 628 | 82 | 68 |
| Stat State | 71 | 58 | 31 | 23 | - | 8 |
| Fylke/kommune County/ municipality | 576 | 576 | 556 | 541 | 11 | 4 |
| Privat Private | 196 | 197 | 191 | 64 | 71 | 56 |
| Østfold | 31 | 31 | 28 | 22 | 3 | 3 |
| Stat State | 3 | 4 | 1 | 1 | - | - |
| Fylke/kommune County/ municipality | 19 | 18 | 17 | 16 | 1 | - |
| Privat Private | 9 | 9 | 10 | 5 | 2 | 3 |
| Akershus | 48 | 49 | 44 | 35 | 4 | 5 |
| Stat State | 1 | 2 | 1 | 1 | - | - |
| Fylke/kommune County/ municipality | 36 | 35 | 34 | 32 | 2 | - |
| Privat Private | 11 | 12 | 9 | 2 | 2 | 5 |
| Oslo | 80 | 74 | 69 | 43 | 1 | 25 |
| Stat State | 11 | 7 | 6 | 3 | - | 3 |
| Fylke/kommune County/ municipality | 32 | 30 | 27 | 26 | - | 1 |
| Privat Private | 37 | 37 | 36 | 14 | 1 | 21 |
| Hedmark | 38 | 35 | 33 | 27 | 6 | - |
| Stat State | 6 | 5 | 3 | 3 | - | - |
| Fylke/kommune County/ municipality | 26 | 24 | 24 | 24 | - | - |
| Privat Private | 6 | 6 | 6 | - | 6 | - |
| Oppland | 38 | 37 | 35 | 29 | 6 | - |
| Stat State | 2 | 1 | - | - | - | - |
| Fylke/kommune County/ municipality | 28 | 29 | 29 | 27 | 2 | - |
| Privat Private | 8 | 7 | 6 | 2 | 4 | - |
| Buskerud | 40 | 40 | 38 | 27 | 6 | 5 |
| Stat State | 4 | 4 | 3 | 2 | - | 1 |
| Fylke/kommune County/ municipality | 26 | 27 | 26 | 21 | 2 | 3 |
| Privat Private | 10 | 9 | 9 | 4 | 4 | 1 |
| Vestfold | 30 | 31 | 31 | 25 | 2 | 4 |
| Fylke/kommune County/ municipality | 24 | 24 | 23 | 22 | 1 | - |
| Privat Private | 6 | 7 | 8 | 3 | 1 | 4 |
| Telemark | 28 | 27 | 26 | 23 | 3 | - |
| Stat State | 2 | 1 | 1 | 1 | - | - |
| Fylke/kommune County/ municipality | 21 | 21 | 21 | 21 | - | - |
| Privat Private | 5 | 5 | 4 | 1 | 3 | - |
| Aust-Agder | 27 | 26 | 25 | 21 | 2 | 2 |
| Stat State | 3 | 3 | 2 | 2 | - | - |
| Fylke/kommune County/ municipality | 19 | 18 | 18 | 18 | - | - |
| Privat Private | 5 | 5 | 5 | 1 | 2 | 2 |
| Vest-Agder | 33 | 33 | 31 | 25 | 2 | 4 |
| Stat State | 1 | 1 | 1 | 1 | - | - |
| Fylke/kommune County/ municipality | 22 | 22 | 20 | 20 | - | - |
| Privat Private | 10 | 10 | 10 | 4 | 2 | 4 |

Tabell 28 (forts.). Skoler etter skoleslag og eierform. Skolefylke. 1. oktober 1992
 Schools by type of school and ownership. County of school. 1 October 1992

| Skolefylke og eierform County of school and ownership | Skoler i alt Schools, total | | | Skoleslag Type of school | | |
|--|--------------------------------|------|------|--|---|--|
| | 1990 | 1991 | 1992 | Skoler under lov om videre- gående opp- læring Schools under the Upper Secondary Education Act | Folke- høg- skoler Folk high schools | Videre- gående skoler ellers Other upper secon- dary schools |
| Rogaland | 59 | 60 | 58 | 50 | 5 | 3 |
| Stat State | 4 | 3 | 1 | 1 | - | - |
| Fylke/kommune County/ municipality | 36 | 38 | 39 | 39 | - | - |
| Privat Private | 19 | 19 | 18 | 10 | 5 | 3 |
| Hordaland | 89 | 90 | 87 | 71 | 10 | 6 |
| Stat State | 5 | 5 | 2 | 1 | - | 1 |
| Fylke/kommune County/ municipality | 64 | 65 | 64 | 62 | 2 | - |
| Privat Private | 20 | 20 | 21 | 8 | 8 | 5 |
| Sogn og Fjordane | 32 | 33 | 24 | 20 | 4 | - |
| Stat State | 1 | 1 | - | - | - | - |
| Fylke/kommune County/ municipality | 26 | 27 | 19 | 19 | - | - |
| Privat Private | 5 | 5 | 5 | 1 | 4 | - |
| Møre og Romsdal | 58 | 57 | 56 | 47 | 6 | 3 |
| Stat State | 2 | 1 | - | - | - | - |
| Fylke/kommune County/ municipality | 46 | 46 | 46 | 46 | - | - |
| Privat Private | 10 | 10 | 10 | 1 | 6 | 3 |
| Sør-Trøndelag | 53 | 52 | 48 | 38 | 6 | 4 |
| Stat State | 6 | 4 | 2 | 1 | - | 1 |
| Fylke/kommune County/ municipality | 32 | 33 | 31 | 31 | - | - |
| Privat Private | 15 | 15 | 15 | 6 | 6 | 3 |
| Nord-Trøndelag | 29 | 30 | 29 | 24 | 4 | 1 |
| Stat State | 2 | 2 | 2 | 1 | - | 1 |
| Fylke/kommune County/ municipality | 21 | 22 | 22 | 22 | - | - |
| Privat Private | 6 | 6 | 5 | 1 | 4 | - |
| Nordland | 66 | 63 | 56 | 50 | 5 | 1 |
| Stat State | 9 | 6 | 1 | - | - | 1 |
| Fylke/kommune County/ municipality | 51 | 51 | 50 | 50 | - | - |
| Privat Private | 6 | 6 | 5 | - | 5 | - |
| Troms | 38 | 36 | 34 | 28 | 4 | 2 |
| Stat State | 3 | 2 | 1 | 1 | - | - |
| Fylke/kommune County/ municipality | 28 | 27 | 26 | 26 | - | - |
| Privat Private | 7 | 7 | 7 | 1 | 4 | 2 |
| Finmark | 25 | 26 | 25 | 22 | 3 | - |
| Stat State | 5 | 5 | 3 | 3 | - | - |
| Fylke/kommune County/ municipality | 19 | 19 | 20 | 19 | 1 | - |
| Privat Private | 1 | 2 | 2 | - | 2 | - |
| Svalbard | 1 | 1 | 1 | 1 | - | - |
| Stat State | 1 | 1 | 1 | 1 | - | - |

Tabell 29. Skoler etter elevtall og skoleslag. 1. oktober 1992 Schools by number of pupils and type of school. 1 October 1992

| Skoleslag Type of school | Skoler i alt Schools, total | Skoler etter elevtall Schools by number of pupils | | | | | | | 500 elever og over pupils and over |
|---|--------------------------------------|--|-----------------|-----------------|-------------------|-------------------|-------------------|-------------------|---|
| | | 1-24 elever pupils | 25-49 elever | 50-99 elever | 100-199 elever | 200-299 elever | 300-399 elever | 400-499 elever | |
| I alt Total | 778 | 53 | 76 | 133 | 135 | 70 | 82 | 67 | 162 |
| Skoler under lov om videre- gående opplæring | 628 | 31 | 51 | 56 | 112 | 69 | 81 | 66 | 162 |
| Folkehøgskoler | 82 | 2 | 6 | 64 | 10 | - | - | - | - |
| Videregående skoler ellers | 68 | 20 | 19 | 13 | 13 | 1 | 1 | 1 | - |
| Skoler for estetiske fag | 9 | - | 8 | 1 | - | - | - | - | - |
| Skoler for administrasjon og økonomi | 15 | 4 | 2 | 3 | 5 | - | - | 1 | - |
| Skoler for håndverk og industri | 5 | 2 | 3 | - | - | - | - | - | - |
| Skoler for transport og kommunikasjon | 3 | 1 | 1 | 1 | - | - | - | - | - |
| Skoler for sivile tryggingsfag | 2 | 1 | - | - | - | 1 | - | - | - |
| Andre skoler for helse- stell og sosialt arbeid | 3 | - | - | 2 | - | - | 1 | - | - |
| Andre videregående skoler | 31 | 12 | 5 | 6 | 8 | - | - | - | - |

1) For English translation of type of school, see annex 1, page 88.

Tabell 30. Skoler under lov om videregående opplæring, etter tallet på studieretninger. Skolefylke. 1. oktober 1992 Schools under the Upper Secondary Education Act, by the number of areas of study. County of school. 1 October 1992

| Skolefylke County of school | Skoler i alt Schools, total | Studieretninger Areas of study | | Tallet på studieretninger Number of areas of study | | | | | Skoler med en studie- retning. Prosent Schools with one area of study. Per cent | |
|--------------------------------|--------------------------------------|---|---|---|-----|-----|-----|----|--|-----------------------------|
| | | Bare all- menne fag General area of study only | Allmenne yrkes- fag og yrkesfag General and vo- cational area of study only | Bare yrkes- fag Voca- tional area of study only | 1 | 2 | 3 | 4 | | 5 og over and over |
| I alt Total | 628 | 64 | 246 | 318 | 203 | 155 | 100 | 85 | 84 | 32 |
| Østfold | 22 | 4 | 7 | 11 | 7 | 3 | 2 | 5 | 5 | 32 |
| Akershus | 35 | 6 | 17 | 12 | 10 | 8 | 4 | 6 | 7 | 29 |
| Oslo | 43 | 11 | 15 | 17 | 21 | 13 | 4 | 4 | 1 | 49 |
| Hedmark | 27 | 3 | 9 | 15 | 10 | 4 | 3 | 4 | 6 | 37 |
| Oppland | 29 | 2 | 11 | 16 | 9 | 4 | 5 | 5 | 6 | 31 |
| Buskerud | 27 | 3 | 8 | 16 | 10 | 7 | 3 | 3 | 4 | 37 |
| Vestfold | 25 | 3 | 7 | 15 | 10 | 5 | 1 | 7 | 2 | 40 |
| Telemark | 23 | 1 | 10 | 12 | 5 | 7 | 7 | 3 | 1 | 22 |
| Aust-Agder | 21 | 1 | 9 | 11 | 8 | 8 | 3 | - | 2 | 38 |
| Vest-Agder | 25 | 2 | 9 | 14 | 11 | 8 | 2 | 1 | 3 | 44 |
| Rogaland | 50 | 6 | 16 | 28 | 18 | 13 | 10 | 4 | 4 | 36 |
| Hordaland | 71 | 9 | 23 | 39 | 26 | 20 | 12 | 8 | 5 | 37 |
| Sogn og Fjordane | 20 | 1 | 11 | 8 | 5 | 3 | 6 | 3 | 3 | 25 |
| Møre og Romsdal | 47 | 3 | 17 | 27 | 11 | 12 | 12 | 9 | 3 | 23 |
| Sør-Trøndelag | 38 | 3 | 21 | 14 | 10 | 6 | 6 | 5 | 11 | 26 |
| Nord-Trøndelag | 24 | 1 | 10 | 13 | 5 | 6 | 3 | 4 | 6 | 21 |
| Nordland | 50 | 1 | 19 | 30 | 16 | 13 | 11 | 5 | 5 | 32 |
| Troms | 28 | - | 13 | 15 | 6 | 8 | 4 | 4 | 6 | 21 |
| Finnmark | 22 | 4 | 13 | 5 | 5 | 7 | 1 | 5 | 4 | 23 |
| Svalbard | 1 | - | 1 | - | - | - | 1 | - | - | - |

V

Lærere, 1. oktober 1991

Teachers, 1 October 1991

Tabell 31. Lærere etter hel stilling/timelærerstilling, kjønn og skoleslag. Skolefylke.
1. oktober 1991 Full time-teachers/part-time teachers, by sex and type of school.
1 October 1991

| Skolefylke og skoleslag County of school and type of school | Hel stilling Full-time teachers | | | Timelærerstilling Part-time teachers | | |
|--|------------------------------------|---------------|--------------------|---|---------------|--------------------|
| | I alt Total | Menn Males | Kvinner Females | I alt Total | Menn Males | Kvinner Females |
| I alt Total | 20982 | 14612 | 6370 | 7034 | 3062 | 3972 |
| Østfold | 1024 | 692 | 332 | 324 | 133 | 191 |
| Skoler under lov om videregående opplæring Schools under the upper secondary education act .. | 971 | 654 | 317 | 294 | 113 | 181 |
| Folkehøgskoler Folk high schools | 29 | 19 | 10 | 12 | 8 | 4 |
| Andre videregående skoler Other upper secondary schools | 24 | 19 | 5 | 18 | 12 | 6 |
| Akershus | 1626 | 985 | 641 | 524 | 193 | 331 |
| Skoler under lov om videregående opplæring .. | 1555 | 937 | 618 | 492 | 174 | 318 |
| Folkehøgskoler | 31 | 18 | 13 | 12 | 8 | 4 |
| Andre videregående skoler | 40 | 30 | 10 | 20 | 11 | 9 |
| Oslo | 1647 | 958 | 689 | 783 | 351 | 432 |
| Skoler under lov om videregående opplæring .. | 1436 | 820 | 616 | 491 | 161 | 330 |
| Folkehøgskoler | 5 | 2 | 3 | 10 | 4 | 6 |
| Andre videregående skoler | 206 | 136 | 70 | 282 | 186 | 96 |
| Hedmark | 862 | 616 | 246 | 314 | 145 | 169 |
| Skoler under lov om videregående opplæring .. | 741 | 522 | 219 | 258 | 111 | 147 |
| Folkehøgskoler | 51 | 39 | 12 | 28 | 18 | 10 |
| Andre videregående skoler | 70 | 55 | 15 | 28 | 16 | 12 |
| Oppland | 922 | 672 | 250 | 412 | 182 | 230 |
| Skoler under lov om videregående opplæring .. | 855 | 622 | 233 | 397 | 175 | 222 |
| Folkehøgskoler | 41 | 24 | 17 | 14 | 6 | 8 |
| Andre videregående skoler | 26 | 26 | - | 1 | 1 | - |
| Buskerud | 918 | 604 | 314 | 306 | 118 | 188 |
| Skoler under lov om videregående opplæring .. | 816 | 528 | 288 | 278 | 101 | 177 |
| Folkehøgskoler | 50 | 28 | 22 | 15 | 9 | 6 |
| Andre videregående skoler | 52 | 48 | 4 | 13 | 8 | 5 |
| Vestfold | 971 | 681 | 290 | 266 | 106 | 160 |
| Skoler under lov om videregående opplæring .. | 893 | 626 | 267 | 238 | 98 | 140 |
| Folkehøgskoler | 17 | 11 | 6 | 8 | 2 | 6 |
| Andre videregående skoler | 61 | 44 | 17 | 20 | 6 | 14 |
| Telemark | 842 | 589 | 253 | 213 | 81 | 132 |
| Skoler under lov om videregående opplæring .. | 791 | 552 | 239 | 205 | 79 | 126 |
| Folkehøgskoler | 30 | 18 | 12 | 6 | 2 | 4 |
| Andre videregående skoler | 21 | 19 | 2 | 2 | - | 2 |
| Aust-Agder | 557 | 443 | 114 | 194 | 81 | 113 |
| Skoler under lov om videregående opplæring .. | 498 | 401 | 97 | 171 | 73 | 98 |
| Folkehøgskoler | 20 | 16 | 4 | 8 | 3 | 5 |
| Andre videregående skoler | 39 | 26 | 13 | 15 | 5 | 10 |
| Vest-Agder | 759 | 574 | 185 | 290 | 127 | 163 |
| Skoler under lov om videregående opplæring .. | 681 | 511 | 170 | 223 | 99 | 124 |
| Folkehøgskoler | 16 | 11 | 5 | 12 | 7 | 5 |
| Andre videregående skoler | 62 | 52 | 10 | 55 | 21 | 34 |
| Rogaland | 1708 | 1259 | 449 | 522 | 250 | 272 |
| Skoler under lov om videregående opplæring .. | 1642 | 1211 | 431 | 473 | 216 | 257 |
| Folkehøgskoler | 36 | 21 | 15 | 16 | 6 | 10 |
| Andre videregående skoler | 30 | 27 | 3 | 33 | 28 | 5 |
| Hordaland | 2204 | 1586 | 618 | 719 | 322 | 397 |
| Skoler under lov om videregående opplæring .. | 2031 | 1460 | 571 | 617 | 282 | 335 |
| Folkehøgskoler | 81 | 56 | 25 | 40 | 21 | 19 |
| Andre videregående skoler | 92 | 70 | 22 | 62 | 19 | 43 |

Tabell 31 (forts.). Lærere etter hel stilling/timelærerstilling, kjønn og skoleslag. Skolefylke. 1. oktober 1991 Full time-teachers/part-time teachers, by sex and type of school. 1 October 1991

| Skolefylke og skoleslag County of school and type of school | Hel stilling Full-time teachers | | | Timelærerstilling Part-time teachers | | |
|---|------------------------------------|---------------|--------------------|---|---------------|--------------------|
| | I alt Total | Menn Males | Kvinner Females | I alt Total | Menn Males | Kvinner Females |
| Sogn og Fjordane | 613 | 473 | 140 | 169 | 72 | 97 |
| Skoler under lov om videregående opplæring .. | 549 | 423 | 126 | 154 | 65 | 89 |
| Folkehøgskoler | 32 | 22 | 10 | 8 | 3 | 5 |
| Andre videregående skoler | 32 | 28 | 4 | 7 | 4 | 3 |
| Møre og Romsdal | 1189 | 879 | 310 | 399 | 169 | 230 |
| Skoler under lov om videregående opplæring .. | 1087 | 806 | 281 | 362 | 153 | 209 |
| Folkehøgskoler | 49 | 37 | 12 | 17 | 7 | 10 |
| Andre videregående skoler | 53 | 36 | 17 | 20 | 9 | 11 |
| Sør-Trøndelag | 1452 | 978 | 474 | 532 | 244 | 288 |
| Skoler under lov om videregående opplæring .. | 1351 | 911 | 440 | 490 | 225 | 265 |
| Folkehøgskoler | 51 | 30 | 21 | 23 | 9 | 14 |
| Andre videregående skoler | 50 | 37 | 13 | 19 | 10 | 9 |
| Nord-Trøndelag | 846 | 626 | 220 | 283 | 107 | 176 |
| Skoler under lov om videregående opplæring .. | 747 | 547 | 200 | 259 | 97 | 162 |
| Folkehøgskoler | 32 | 20 | 12 | 13 | 3 | 10 |
| Andre videregående skoler | 67 | 59 | 8 | 11 | 7 | 4 |
| Nordland | 1448 | 1045 | 403 | 348 | 171 | 177 |
| Skoler under lov om videregående opplæring .. | 1344 | 971 | 373 | 331 | 163 | 168 |
| Folkehøgskoler | 44 | 22 | 22 | 8 | 3 | 5 |
| Andre videregående skoler | 60 | 52 | 8 | 9 | 5 | 4 |
| Troms | 861 | 583 | 278 | 319 | 156 | 163 |
| Skoler under lov om videregående opplæring .. | 807 | 548 | 259 | 307 | 149 | 158 |
| Folkehøgskoler | 28 | 12 | 16 | 4 | 2 | 2 |
| Andre videregående skoler | 26 | 23 | 3 | 8 | 5 | 3 |
| Finnmark | 528 | 368 | 160 | 116 | 54 | 62 |
| Skoler under lov om videregående opplæring .. | 501 | 347 | 154 | 113 | 52 | 61 |
| Folkehøgskoler | 15 | 11 | 4 | 1 | 1 | - |
| Andre videregående skoler | 12 | 10 | 2 | 2 | 1 | 1 |
| Svalbard | 5 | 1 | 4 | 1 | - | 1 |
| Skoler under lov om videregående opplæring .. | 5 | 1 | 4 | 1 | - | 1 |

Tabell 32. Lærere etter stilling og skoleslag. 1. oktober 1991 Teachers by post and type of school. 1 October 1991

| Skoleslag Type of school 1) | I alt Total | Rektor Head | Under visnings-/ studie inspektør Deputy head | Lærer teacher | Adjunkt (teacher with a higher degree) | Lektor (teacher with a higher degree) | Hoved- lærer Senior teacher | Andre eller uoppgitt Others or post un- specified |
|---|----------------|----------------|--|------------------|--|---|--------------------------------------|--|
| I alt Total | 28016 | 722 | 1432 | 6511 | 10459 | 5698 | 2147 | 1047 |
| Skoler under lov om videregående opplæring | 25455 | 511 | 1327 | 5779 | 9862 | 5334 | 2124 | 518 |
| Folkehøgskoler | 913 | 79 | 73 | 264 | 401 | 91 | - | 5 |
| Fagskoler i landbruket | 654 | 37 | 26 | 262 | 73 | 207 | 2 | 47 |
| Landbruksskoler | 524 | 28 | 20 | 197 | 64 | 174 | 2 | 39 |
| Hagebruks- og gartnerskoler | 76 | 5 | 4 | 29 | 4 | 26 | - | 8 |
| Skogbruksskoler | 49 | 4 | 2 | 33 | 5 | 5 | - | - |
| Andre fagskoler i landbruket | 5 | - | - | 3 | - | 2 | - | - |
| Videregående skoler ellers | 994 | 95 | 6 | 206 | 123 | 66 | 21 | 477 |
| Skoler for este- tiske fag | 62 | 7 | - | 11 | 1 | 4 | - | 39 |
| Skoler for ad- ministrasjon og økonomi | 330 | 32 | - | 39 | 17 | 9 | 5 | 228 |
| Skoler for hånd- verk og industri ... | 45 | 7 | - | 5 | 3 | 1 | - | 29 |
| Skoler for transport og kommunikasjon | 70 | 6 | - | 53 | 5 | 3 | 2 | 1 |
| Hjelpepleier- skoler | 139 | 15 | 3 | 36 | 64 | 5 | 4 | 12 |
| Andre skoler for helsestell og sosialt arbeid | 68 | 3 | 1 | 17 | 13 | 1 | - | 33 |
| Skoler for sivile tryggingsfag | 32 | - | 1 | 1 | 5 | 16 | 9 | - |
| Andre videregående skoler | 248 | 25 | 1 | 44 | 15 | 27 | 1 | 135 |

1) For English translation of type of school, see annex 1, page 88.

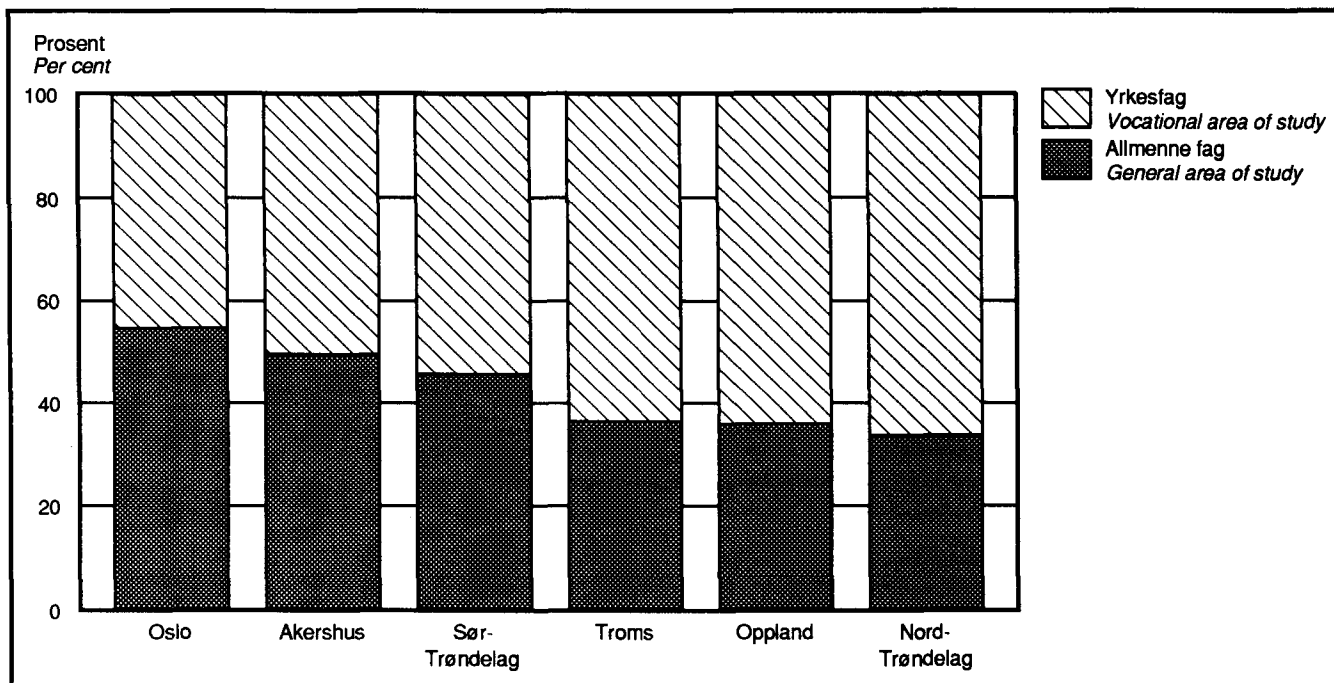
VI

Elever under lov om videregående opplæring, 1. oktober 1992

Pupils under the Upper Secondary Education Act, 1 October 1992

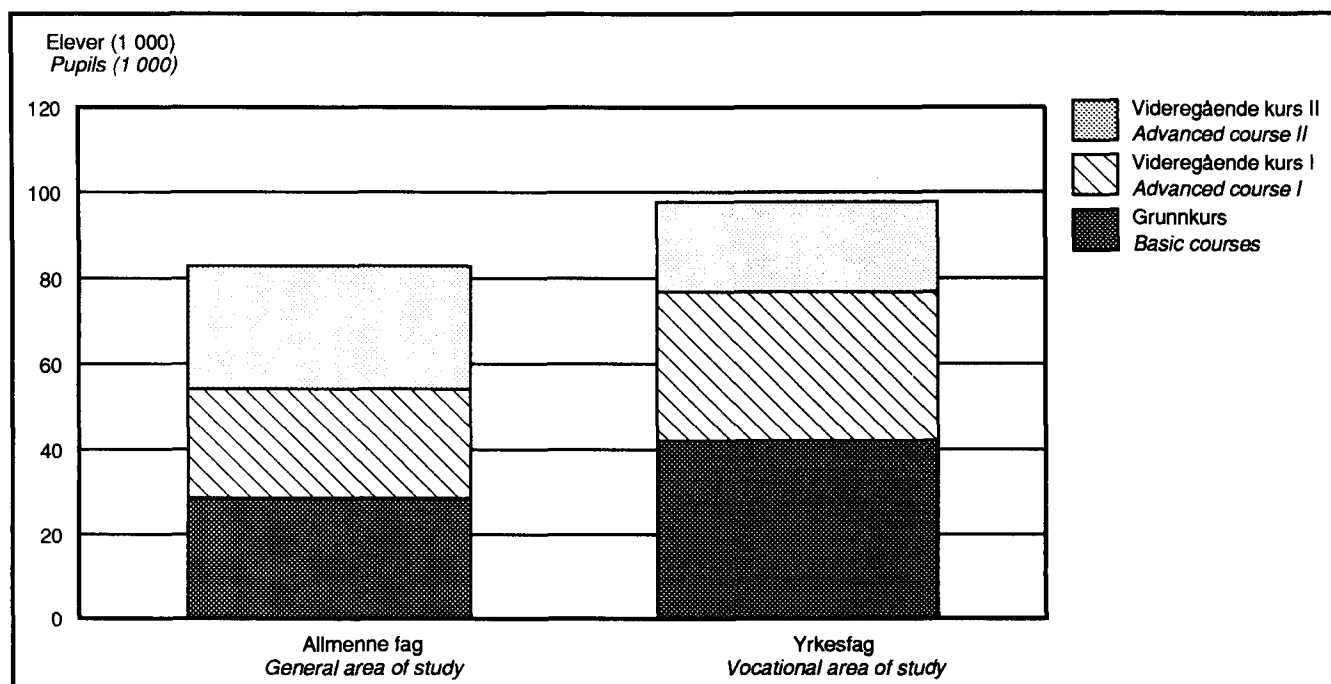
Figur 8.

Elever under lov om videregående opplæring, etter allmenne fag/yrkesfag. Utvalgte bostedsfylker. 1. oktober 1992 *Pupils under the Upper Secondary Education Act, by general/vocational area of study. Selected counties of residence. 1 October 1992*



Figur 9.

Elever under lov om videregående opplæring, etter allmenne fag/yrkesfag og kurstype. 1. oktober 1992 *Pupils under the Upper Secondary Education Act, by general/vocational area of study and type of course. 1 October 1992*



Tabell 33. Elever under lov om videregående opplæring, etter kjønn, skoleslag 1) og utdanningens art (studieretning). 1. oktober 1991 og 1992 Pupils under the Upper Secondary Education Act, by sex, type of school and type of education (area of study). 1 October 1991 and 1992

| Skoleslag og utdanningens art (studieretning) Type of school and type of education (area of study) | I alt Total | | Menn Males | | Kvinner Females | |
|---|----------------|--------|---------------|--------|--------------------|-------|
| | 1991 | 1992 | 1991 | 1992 | 1991 | 1992 |
| ELEVER I ALT PUPILS, TOTAL | 202971 | 201873 | 103286 | 102963 | 99685 | 98910 |
| UNGDOMSSKOLER LOWER SECONDARY SCHOOLS | 139 | 113 | 65 | 44 | 74 | 69 |
| Allmenne fag General subject | 139 | 113 | 65 | 44 | 74 | 69 |
| SPECIALSKOLER SPECIAL SCHOOLS FOR THE HANDI- CAPPED | 42 | 42 | 32 | 27 | 10 | 15 |
| Allmenne fag General subject | 42 | 22 | 32 | 16 | 10 | 6 |
| Håndverks- og industrifag Craft and industry | - | 20 | - | 11 | | 9 |
| VIDEREGÅENDE SKOLER UPPER SECONDARY SCHOOLS | 201783 | 200803 | 102344 | 102165 | 99439 | 98638 |
| Skoler under lov om videregående opplæring Schools under the Upper Secondary Education Act | 198002 | 200656 | 100344 | 102142 | 97658 | 98514 |
| Allmenne fag General subject | 82232 | 83302 | 36660 | 36943 | 45572 | 46359 |
| Husflids- og estetiske fag Home crafts and aesthetic subjects | 5637 | 6031 | 1078 | 1224 | 4559 | 4807 |
| Handels- og kontorlag Commercial subjects | 35139 | 32360 | 14129 | 14022 | 21010 | 18338 |
| Håndverks- og industrifag Craft and industry | 47396 | 45587 | 40445 | 38875 | 6951 | 6712 |
| Fiskeri- og sjøfartsfag Fishery science and maritime studies | 2710 | 3012 | 2573 | 2853 | 137 | 159 |
| Landbruksfag og naturbruk Agrivocational subjects | 899 | 4359 | 574 | 2788 | 325 | 1571 |
| Helse- og sosialfag Health education and social science | 14286 | 16167 | 732 | 973 | 13554 | 15194 |
| Husholdningsfag Domestic science (home economics) | 6541 | 6481 | 2142 | 2351 | 4399 | 4130 |
| Idrettsfag Sport and physical education . | 3162 | 3357 | 2011 | 2113 | 1151 | 1244 |
| Folkehøgskoler Folk high schools | 5 | 2 | 3 | 1 | 2 | 1 |
| Allmenne fag General subject | 5 | 1 | 3 | 1 | 2 | - |
| Håndverks- og industrifag Craft and industry | - | 1 | - | - | - | 1 |
| Fagskoler i landbruket Vocational schools for agriculture | 2816 | - | 1736 | - | 1080 | - |
| Allmenne fag General subject | 10 | - | 8 | - | 2 | - |
| Håndverks- og industrifag Craft and industry | 125 | - | 38 | - | 87 | - |
| Fiskeri- og sjøfartsfag Fishery science and maritime studies | 16 | - | 14 | - | 2 | - |
| Landbruksfag og naturbruk Agrivocational subjects | 2649 | - | 1674 | - | 975 | - |
| Helse- og sosialfag Health education and social science | 14 | - | - | - | 14 | - |
| Husholdningsfag Domestic science (home economics) | 2 | - | 2 | - | - | - |
| Videregående skoler ellers Other upper secondary schools | 960 | 145 | 261 | 22 | 699 | 123 |
| Allmenne fag General subject | 70 | 58 | 20 | 20 | 50 | 38 |
| Handels- og kontorlag Commercial subjects | 26 | 56 | 11 | - | 15 | 56 |
| Håndverks- og industrifag Craft and industry | 91 | - | 81 | - | 10 | - |
| Fiskeri- og sjøfartsfag Fishery science and maritime studies | 151 | - | 110 | - | 41 | - |
| Landbruksfag og naturbruk Agrivocational subjects | 6 | - | 4 | - | 2 | - |
| Helse- og sosialfag Health education and social science | 612 | 26 | 33 | - | 579 | 26 |
| Husholdningsfag Domestic science (home economics) | 4 | 5 | 2 | 2 | 2 | 3 |
| HØGSKOLER COLLEGES | 1007 | 915 | 845 | 727 | 162 | 188 |
| Allmenne fag General subject | 1007 | 915 | 845 | 727 | 162 | 188 |

1) Fagskoler i landbruket har gått inn i skoler under lov om videregående opplæring.

1) Vocational schools for agriculture have been included in schools under the upper secondary education act.

Tabell 34. Elever under lov om videregående opplæring, etter utdanningens art (studieretning) og kjønn. Bostedsfylke. 1. oktober 1992 Pupils under the Upper Secondary Education Act, by type of education (area of study) and sex. County of residence. 1 October 1992

| Kjønn og bostedsfylke Sex and county of residence | I alt Total | Studieretning for Area of study | | | | | | | | |
|--|----------------|---|---|--|--|---|---|---|---|---|
| | | All-menne fag General subjects | Hus- flids- og est- etiske fag Home crafts and aesthe- tic subjects | Handels- og kontor- fag Com- mer- cial sub- jects | Hånd- verks- og indu- stri- fag Craft and indus- try | Fiske- ri- og sjø- farts- fag Fishery and mar- itime studies | Land- bruks- og natur- bruk Agricultural and voca- tional sub- jects | Helse- og sosial- fag Health edu- cation and social science | Hus- hold- nings- fag Dom- estic scien- ce (home econo- mics) | Id- retts- fag Sport and physi- cal edu- cation |
| Menn og kvinner Males and females | 201873 | 84411 | 6031 | 32416 | 45608 | 3012 | 4359 | 16193 | 6486 | 3357 |
| Østfold | 11285 | 4765 | 379 | 2065 | 2466 | 131 | 261 | 797 | 274 | 147 |
| Akershus | 19630 | 9747 | 410 | 3640 | 3629 | 51 | 310 | 1157 | 391 | 295 |
| Oslo | 13901 | 7606 | 540 | 1573 | 2449 | 53 | 99 | 1124 | 227 | 230 |
| Hedmark | 9055 | 3494 | 271 | 1569 | 2214 | 6 | 336 | 720 | 349 | 96 |
| Oppland | 8833 | 3190 | 362 | 1195 | 2292 | 16 | 290 | 812 | 379 | 297 |
| Buskerud | 10465 | 4290 | 284 | 1779 | 2414 | 25 | 263 | 887 | 292 | 231 |
| Vestfold | 9749 | 3759 | 327 | 1933 | 2080 | 149 | 217 | 645 | 402 | 237 |
| Telemark | 8251 | 3251 | 167 | 1102 | 2121 | 144 | 150 | 821 | 364 | 131 |
| Aust-Agder | 5254 | 2117 | 48 | 851 | 1236 | 93 | 164 | 473 | 209 | 63 |
| Vest-Agder | 7026 | 2892 | 164 | 1304 | 1549 | 86 | 171 | 506 | 259 | 95 |
| Rogaland | 16614 | 6231 | 326 | 2983 | 4337 | 282 | 408 | 1322 | 465 | 260 |
| Hordaland | 20873 | 8619 | 567 | 3284 | 4884 | 511 | 326 | 1833 | 637 | 212 |
| Sogn og Fjordane | 5072 | 2156 | 82 | 823 | 1221 | 88 | 132 | 368 | 112 | 90 |
| Møre og Romsdal | 12263 | 4711 | 422 | 2043 | 2616 | 522 | 182 | 1215 | 363 | 189 |
| Sør-Trøndelag | 12604 | 5770 | 411 | 1804 | 2575 | 168 | 288 | 925 | 545 | 118 |
| Nord-Trøndelag | 7223 | 2450 | 379 | 958 | 1802 | 68 | 274 | 690 | 357 | 245 |
| Nordland | 12160 | 4876 | 454 | 1685 | 2893 | 328 | 306 | 1030 | 442 | 146 |
| Troms | 7659 | 2806 | 352 | 1136 | 1862 | 192 | 107 | 676 | 304 | 224 |
| Finnmark | 3505 | 1402 | 73 | 651 | 890 | 88 | 64 | 180 | 113 | 44 |
| Utlandet Foreign countries | 179 | 123 | 6 | 13 | 22 | 1 | 7 | 2 | - | 5 |
| Uoppgitt Unknown | 272 | 156 | 7 | 25 | 56 | 10 | 4 | 10 | 2 | 2 |
| Menn Males | 102963 | 37751 | 1224 | 14022 | 38886 | 2853 | 2788 | 973 | 2353 | 2113 |
| Østfold | 5679 | 2130 | 49 | 854 | 2131 | 124 | 164 | 48 | 78 | 101 |
| Akershus | 9989 | 4575 | 80 | 1761 | 2974 | 36 | 172 | 61 | 155 | 175 |
| Oslo | 6861 | 3609 | 150 | 759 | 1894 | 49 | 45 | 68 | 130 | 157 |
| Hedmark | 4566 | 1532 | 41 | 610 | 1951 | 6 | 243 | 31 | 93 | 59 |
| Oppland | 4485 | 1271 | 63 | 543 | 2038 | 14 | 193 | 42 | 133 | 188 |
| Buskerud | 5303 | 1935 | 57 | 747 | 2067 | 23 | 180 | 45 | 120 | 129 |
| Vestfold | 4835 | 1567 | 70 | 896 | 1667 | 136 | 121 | 62 | 167 | 149 |
| Telemark | 4122 | 1483 | 16 | 394 | 1740 | 136 | 98 | 54 | 125 | 76 |
| Aust-Agder | 2718 | 993 | 2 | 357 | 1057 | 91 | 94 | 24 | 61 | 39 |
| Vest-Agder | 3451 | 1301 | 31 | 472 | 1317 | 80 | 94 | 26 | 77 | 53 |
| Rogaland | 8647 | 2798 | 84 | 1294 | 3595 | 274 | 263 | 50 | 124 | 165 |
| Hordaland | 10707 | 3913 | 90 | 1306 | 4282 | 486 | 187 | 109 | 203 | 131 |
| Sogn og Fjordane | 2627 | 872 | 16 | 347 | 1107 | 84 | 86 | 17 | 41 | 57 |
| Møre og Romsdal | 6350 | 2029 | 77 | 974 | 2304 | 503 | 129 | 75 | 146 | 113 |
| Sør-Trøndelag | 6365 | 2591 | 97 | 803 | 2192 | 160 | 198 | 46 | 192 | 86 |
| Nord-Trøndelag | 3716 | 1060 | 90 | 410 | 1555 | 67 | 208 | 51 | 124 | 151 |
| Nordland | 6371 | 2172 | 104 | 663 | 2533 | 308 | 195 | 101 | 194 | 101 |
| Troms | 4103 | 1236 | 87 | 551 | 1649 | 185 | 65 | 41 | 143 | 146 |
| Finnmark | 1835 | 562 | 15 | 260 | 774 | 80 | 48 | 20 | 45 | 31 |
| Utlandet | 86 | 51 | 3 | 11 | 12 | 1 | 2 | 2 | - | 4 |
| Uoppgitt Unknown | 147 | 71 | 2 | 10 | 47 | 10 | 3 | - | 2 | 2 |
| Kvinner Females | 98910 | 46660 | 4807 | 18394 | 6722 | 159 | 1571 | 15220 | 4133 | 1244 |
| Østfold | 5606 | 2635 | 330 | 1211 | 335 | 7 | 97 | 749 | 196 | 46 |
| Akershus | 9641 | 5172 | 330 | 1879 | 655 | 15 | 138 | 1096 | 236 | 120 |
| Oslo | 7040 | 3997 | 390 | 814 | 555 | 4 | 54 | 1056 | 97 | 73 |
| Hedmark | 4489 | 1962 | 230 | 959 | 263 | - | 93 | 689 | 256 | 37 |
| Oppland | 4348 | 1919 | 299 | 652 | 254 | 2 | 97 | 770 | 246 | 109 |
| Buskerud | 5162 | 2355 | 227 | 1032 | 347 | 2 | 83 | 842 | 172 | 102 |
| Vestfold | 4914 | 2192 | 257 | 1037 | 413 | 13 | 96 | 583 | 235 | 88 |
| Telemark | 4129 | 1768 | 151 | 708 | 381 | 8 | 52 | 767 | 239 | 55 |
| Aust-Agder | 2536 | 1124 | 46 | 494 | 179 | 2 | 70 | 449 | 148 | 24 |
| Vest-Agder | 3575 | 1591 | 133 | 832 | 232 | 6 | 77 | 480 | 182 | 42 |
| Rogaland | 7967 | 3433 | 242 | 1689 | 742 | 8 | 145 | 1272 | 341 | 95 |
| Hordaland | 10166 | 4706 | 477 | 1978 | 602 | 25 | 139 | 1724 | 434 | 81 |
| Sogn og Fjordane | 2445 | 1284 | 66 | 476 | 114 | 4 | 46 | 351 | 71 | 33 |
| Møre og Romsdal | 5913 | 2682 | 345 | 1069 | 312 | 19 | 53 | 1140 | 217 | 76 |
| Sør-Trøndelag | 6239 | 3179 | 314 | 1001 | 383 | 8 | 90 | 879 | 353 | 32 |
| Nord-Trøndelag | 3507 | 1390 | 289 | 548 | 247 | 1 | 66 | 639 | 233 | 94 |
| Nordland | 5789 | 2704 | 350 | 1022 | 360 | 20 | 111 | 929 | 248 | 45 |
| Troms | 3556 | 1570 | 265 | 585 | 213 | 7 | 42 | 635 | 161 | 78 |
| Finnmark | 1670 | 840 | 58 | 391 | 116 | 8 | 16 | 160 | 68 | 13 |
| Utlandet | 93 | 72 | 3 | 2 | 10 | - | 5 | - | - | 1 |
| Uoppgitt Unknown | 125 | 85 | 5 | 15 | 9 | - | 1 | 10 | - | - |

Tabell 35. Elever under lov om videregående opplæring, etter alder, kjønn og utdanningens art (studieretning). 1. oktober 1992 Pupils under the Upper Secondary Education Act, by age, sex and type of education (area of study). 1 October 1992

| Kjønn og utdanningens art (studieretning) Sex and type of education (area of study) | I alt Total | Alder Age | | | | | | | |
|--|----------------|-----------|-------|-------|-------|-------|-------|-------|------|
| | | -16 | 17 | 18 | 19 | 20-21 | 22-24 | 25-29 | 30- |
| Menn og kvinner Males and females | 201873 | 49369 | 49630 | 46704 | 16697 | 15320 | 10607 | 6591 | 6955 |
| Allmenne fag General subjects . | 84411 | 24621 | 24273 | 25204 | 4920 | 2769 | 1447 | 698 | 479 |
| Husflids- og estetiske fag Home crafts and aesthetic subjects ... | 6031 | 1393 | 1302 | 980 | 548 | 597 | 382 | 266 | 563 |
| Handels- og kontorlag Commercial subjects | 32416 | 7660 | 8309 | 8071 | 3071 | 2351 | 1260 | 817 | 877 |
| Håndverks- og industrifag Craft and industry | 45608 | 9119 | 9467 | 7649 | 4694 | 5089 | 4587 | 2805 | 2198 |
| Fiskeri- og sjøfartsfag Fishery science and maritime studies | 3012 | 304 | 393 | 478 | 272 | 282 | 352 | 361 | 570 |
| Landbruksfag og naturbruk Agrivocational subjects | 4359 | 837 | 773 | 756 | 535 | 651 | 426 | 197 | 184 |
| Helse- og sosialfag Health edu- cation and social science | 16193 | 2881 | 2252 | 1673 | 1887 | 2843 | 1698 | 1150 | 1809 |
| Husholdningsfag Domestic science (home economics) | 6486 | 1449 | 1802 | 1001 | 586 | 662 | 428 | 286 | 272 |
| Idrettsfag Sport and physical education | 3357 | 1105 | 1059 | 892 | 184 | 76 | 27 | 11 | 3 |
| Menn Males | 102963 | 25216 | 25584 | 23272 | 8673 | 7049 | 6160 | 3730 | 3279 |
| Allmenne fag General subjects . | 37751 | 10855 | 10696 | 10864 | 2452 | 1313 | 884 | 416 | 271 |
| Husflids- og estetiske fag Home crafts and aesthetic subjects ... | 1224 | 333 | 333 | 278 | 77 | 86 | 39 | 35 | 43 |
| Handels- og kontorlag Commercial subjects | 14022 | 3564 | 3779 | 3470 | 1255 | 868 | 505 | 301 | 280 |
| Håndverks- og industrifag Craft and industry | 38886 | 8212 | 8486 | 6783 | 3878 | 3750 | 3722 | 2255 | 1800 |
| Fiskeri- og sjøfartsfag Fishery science and maritime studies | 2853 | 273 | 349 | 444 | 258 | 265 | 345 | 355 | 564 |
| Landbruksfag og naturbruk Agrivocational subjects | 2788 | 546 | 515 | 497 | 351 | 361 | 283 | 120 | 115 |
| Helse- og sosialfag Health edu- cation and social science | 973 | 164 | 146 | 76 | 79 | 147 | 142 | 112 | 107 |
| Husholdningsfag Domestic science (home economics) | 2353 | 595 | 623 | 303 | 183 | 208 | 215 | 128 | 98 |
| Idrettsfag Sport and physical education | 2113 | 674 | 657 | 557 | 140 | 51 | 25 | 8 | 1 |
| Kvinner Females | 98910 | 24153 | 24046 | 23432 | 8024 | 8271 | 4447 | 2861 | 3676 |
| Allmenne fag General subjects . | 46660 | 13766 | 13577 | 14340 | 2468 | 1456 | 563 | 282 | 208 |
| Husflids- og estetiske fag Home crafts and aesthetic subjects ... | 4807 | 1060 | 969 | 702 | 471 | 511 | 343 | 231 | 520 |
| Handels- og kontorlag Commercial subjects | 18394 | 4096 | 4530 | 4601 | 1816 | 1483 | 755 | 516 | 597 |
| Håndverks- og industrifag Craft and industry | 6722 | 907 | 981 | 866 | 816 | 1339 | 865 | 550 | 398 |
| Fiskeri- og sjøfartsfag Fishery science and maritime studies | 159 | 31 | 44 | 34 | 14 | 17 | 7 | 6 | 6 |
| Landbruksfag og naturbruk Agrivocational subjects | 1571 | 291 | 258 | 259 | 184 | 290 | 143 | 77 | 69 |
| Helse- og sosialfag Health edu- cation and social science | 15220 | 2717 | 2106 | 1597 | 1808 | 2696 | 1556 | 1038 | 1702 |
| Husholdningsfag Domestic science (home economics) | 4133 | 854 | 1179 | 698 | 403 | 454 | 213 | 158 | 174 |
| Idrettsfag Sport and physical education | 1244 | 431 | 402 | 335 | 44 | 25 | 2 | 3 | 2 |

Tabell 36. Elever under lov om videregående opplæring, etter alder. Bostedsfylke. 1. oktober 1992
 Pupils under the Upper Secondary Education Act, by age. County of residence. 1 October 1992

| Bostedsfylke County of residence | I alt Total | Alder Age | | | | | | | |
|-------------------------------------|----------------|-----------|-------|-------|-------|-------|-------|-------|------|
| | | -16 | 17 | 18 | 19 | 20-21 | 22-24 | 25-29 | 30- |
| I alt Total | 201873 | 49369 | 49630 | 46704 | 16697 | 15320 | 10607 | 6591 | 6955 |
| Østfold | 11285 | 2800 | 2765 | 2762 | 974 | 929 | 477 | 284 | 294 |
| Akershus | 19630 | 4929 | 5311 | 4877 | 1608 | 1321 | 815 | 399 | 370 |
| Oslo | 13901 | 3392 | 3348 | 3229 | 1001 | 994 | 825 | 688 | 424 |
| Hedmark | 9055 | 2219 | 2242 | 2029 | 811 | 786 | 462 | 244 | 262 |
| Oppland | 8833 | 2103 | 2154 | 2132 | 831 | 679 | 442 | 227 | 265 |
| Buskerud | 10465 | 2440 | 2681 | 2478 | 930 | 831 | 504 | 286 | 315 |
| Vestfold | 9749 | 2519 | 2383 | 2217 | 764 | 764 | 467 | 284 | 351 |
| Telemark | 8251 | 1958 | 1988 | 1881 | 775 | 659 | 437 | 257 | 296 |
| Aust-Agder | 5254 | 1423 | 1359 | 1184 | 401 | 327 | 215 | 138 | 207 |
| Vest-Agder | 7026 | 1875 | 1832 | 1714 | 519 | 435 | 268 | 171 | 212 |
| Rogaland | 16614 | 4345 | 4298 | 3732 | 1366 | 1147 | 792 | 461 | 473 |
| Hordaland | 20873 | 5077 | 5032 | 4744 | 1599 | 1586 | 1267 | 804 | 764 |
| Sogn og Fjordane | 5072 | 1306 | 1300 | 1260 | 405 | 366 | 214 | 119 | 102 |
| Møre og Romsdal | 12263 | 2945 | 2848 | 2807 | 1062 | 1003 | 784 | 388 | 426 |
| Sør-Trøndelag | 12604 | 2926 | 3034 | 2856 | 1121 | 1052 | 720 | 435 | 460 |
| Nord-Trøndelag | 7223 | 1653 | 1647 | 1703 | 682 | 614 | 371 | 231 | 322 |
| Nordland | 12160 | 2821 | 2903 | 2671 | 989 | 930 | 673 | 514 | 659 |
| Troms | 7659 | 1735 | 1681 | 1615 | 577 | 581 | 539 | 441 | 490 |
| Finnmark | 3505 | 831 | 724 | 735 | 249 | 267 | 285 | 192 | 222 |
| Utlandet Foreign countries | 179 | 28 | 47 | 39 | 13 | 12 | 13 | 11 | 16 |
| Uoppgitt Unknown | 272 | 44 | 53 | 39 | 20 | 37 | 37 | 17 | 25 |

Tabell 37. Elever under lov om videregående opplæring, etter skolens eierform. Skolefylke.
 1. oktober 1992 Pupils under the Upper Secondary Education Act, by ownership of school.
 County of school. 1 October 1992

| Skolefylke County of school | I alt Total | Statlige skoler Owned by state | Fylkeskommunale og kommunale skoler Owned by county or municipality | Private skoler Private schools |
|--------------------------------|----------------|---|---|---|
| I alt Total | 201873 | 1586 | 189664 | 10623 |
| Østfold | 11005 | 103 | 10624 | 278 |
| Akershus | 17749 | 18 | 17337 | 394 |
| Oslo | 17009 | 251 | 12965 | 3793 |
| Hedmark | 8675 | 191 | 8478 | 6 |
| Oppland | 8995 | - | 8950 | 45 |
| Buskerud | 10522 | 185 | 9061 | 1276 |
| Vestfold | 9610 | - | 9283 | 327 |
| Telemark | 8236 | 16 | 8032 | 188 |
| Aust-Agder | 5502 | 67 | 5304 | 131 |
| Vest-Agder | 7167 | 19 | 6919 | 229 |
| Rogaland | 16855 | - | 15747 | 1108 |
| Hordaland | 20733 | 59 | 19348 | 1326 |
| Sogn og Fjordane | 4839 | - | 4637 | 202 |
| Møre og Romsdal | 11878 | 59 | 11714 | 105 |
| Sør-Trøndelag | 12903 | 135 | 11878 | 890 |
| Nord-Trøndelag | 7418 | 86 | 7244 | 88 |
| Nordland | 11955 | 142 | 11765 | 48 |
| Troms | 7465 | - | 7283 | 182 |
| Finnmark | 3317 | 215 | 3095 | 7 |
| Svalbard | 40 | 40 | - | - |

Tabell 38. Elever under lov om videregående oppl ring, etter skolens eierform og utdanningens art (studieretning). 1. oktober 1992 Pupils under the Upper Secondary Education Act, by ownership and type of education (arera of study). 1 October 1992

| Utdanningens art (studieretning) Type of education (area of study) | I alt Total | Statlige skoler Owned by state | Fylkeskommunale og kommunale skoler Owned by county or municipality | Private skoler Private schools |
|---|----------------|---|---|---|
| I alt Total | 201873 | 1586 | 189664 | 10623 |
| Allmenne fag General subjects | 84411 | 520 | 78332 | 5559 |
| Husflids- og estetiske fag Home crafts and aesthetic subjects | 6031 | 19 | 6005 | 7 |
| Handels- og kontorlag Commercial subjects | 32416 | 48 | 28836 | 3532 |
| H ndverks- og industrifag Craft and industri | 45608 | 216 | 45106 | 286 |
| Fiskeri- og sj fartsfag Fishery science and mari- time studies | 3012 | 39 | 2800 | 173 |
| Landbruksfag og naturbruk Agrivocational subjects .. | 4359 | 691 | 3079 | 589 |
| Helse- og sosialfag Health education and social science | 16193 | 47 | 15669 | 477 |
| Husholdningsfag Domestic science (home economics) . | 6486 | 6 | 6480 | - |
| Idrettsfag Sport and physical education | 3357 | - | 3357 | - |

Tabell 39. Elever under lov om videregående opplæring, etter utdanningens art (studieretning), kjønn og kurstype. 1. oktober 1992 Pupils under the Secondary Education Act, by type of education (area of study), sex and type of course. 1 October 1992

| Kjønn og kurstype Sex and type of course | I alt Total | Studieretning for Area of study | | | | | | | | |
|---|----------------|--|---|--|--|---|---|---|---|---|
| | | All- menne fag General sub- jects | Hus- flids- og est- etiske fag Home crafts and aesthe- tic subjects | Handels- og kontor- fag Com- mer- cial sub- jects | Hånd- verks- og indu- stri- fag Craft and indu- stry | Fiske- ri- og sjø- farts- fag Fishery and mari- time studies | Land- bruks- og natur- bruk Agricultural and voca- tional sub- jects | Helse- og sosial- fag Health edu- cation and social science | Hus- hold- nings- fag Dom- estic scien- ce (home econo- mics) | Id- retts- fag Sport and physi- cal edu- cation |
| Menn og kvinner Males and females..... | 201873 | 84411 | 6031 | 32416 | 45608 | 3012 | 4359 | 16193 | 6486 | 3357 |
| Ettårige grunnkurs One- year basic courses | 70817 | 28640 | 2136 | 10176 | 16912 | 622 | 1434 | 7935 | 2962 | - |
| Toårige grunnkurs Two year basic courses | 7747 | - | 1926 | 1368 | 703 | 28 | 46 | 1172 | 79 | 2425 |
| 1. år year | 3866 | - | 1034 | 645 | 279 | 28 | 20 | 544 | 36 | 1280 |
| 2. år | 3881 | - | 892 | 723 | 424 | - | 26 | 628 | 43 | 1145 |
| Videregående kurs I Advanced course I | 60363 | 25558 | 939 | 9544 | 14116 | 511 | 1470 | 5429 | 2796 | - |
| Videregående kurs II Advanced course II | 49750 | 28771 | 927 | 9963 | 5800 | 1151 | 1158 | 895 | 153 | 932 |
| Videregående kurs III/13. skoleår Advanced course III/13th schoolyear | 1829 | - | - | 1065 | 7 | 589 | 168 | - | - | - |
| Andre utdanninger under lov om videregående opp- læring Other courses under the Upper Secondary Education Act | 11367 | 1442 | 103 | 300 | 8070 | 111 | 83 | 762 | 496 | - |
| Av dette Of which | | | | | | | | | | |
| Teknisk fagskole Technical vocational school | 5817 | - | - | - | 5817 | - | - | - | - | - |
| 1. år | 3111 | - | - | - | 3111 | - | - | - | - | - |
| 2. år | 2634 | - | - | - | 2634 | - | - | - | - | - |
| Påbyggingsår Addi- tional year | 72 | - | - | - | 72 | - | - | - | - | - |
| Yrkesforberedende opplæring mv. Preparatory occupa- tional training etc. .. | 3441 | 877 | 70 | 163 | 1358 | 18 | 83 | 452 | 420 | - |
| Menn Males | 102963 | 37751 | 1224 | 14022 | 38886 | 2853 | 2788 | 973 | 2353 | 2113 |
| Ettårige grunnkurs One- year basic courses | 34574 | 12755 | 205 | 4611 | 13688 | 545 | 920 | 585 | 1265 | - |
| Toårige grunnkurs Two year basic courses | 3968 | - | 668 | 973 | 613 | 27 | 35 | 78 | 45 | 1529 |
| 1. år year | 1976 | - | 358 | 477 | 236 | 27 | 17 | 47 | 21 | 793 |
| 2. år | 1992 | - | 310 | 496 | 377 | - | 18 | 31 | 24 | 736 |
| Videregående kurs I Advanced course I | 29931 | 11278 | 87 | 4020 | 12203 | 481 | 933 | 182 | 747 | - |
| Videregående kurs II Advanced course II | 24874 | 12900 | 247 | 4073 | 5156 | 1105 | 705 | 24 | 80 | 584 |
| Videregående kurs III/13. skoleår Advanced course III/13th schoolyear | 900 | - | - | 187 | 7 | 587 | 119 | - | - | - |
| Andre utdanninger under lov om videregående opp- læring Other courses under the Upper Secondary Education Act | 8716 | 818 | 17 | 158 | 7219 | 108 | 76 | 104 | 216 | - |
| Av dette Of which | | | | | | | | | | |
| Teknisk fagskole Technical vocational school | 5306 | - | - | - | 5306 | - | - | - | - | - |
| 1. år | 2834 | - | - | - | 2834 | - | - | - | - | - |
| 2. år | 2403 | - | - | - | 2403 | - | - | - | - | - |
| Påbyggingsår Addi- tional year | 69 | - | - | - | 69 | - | - | - | - | - |
| Yrkesforberedende opplæring mv. Preparatory occupa- tional training etc. .. | 2056 | 474 | 15 | 88 | 1113 | 17 | 76 | 92 | 181 | - |

Tabell 39 (forts.). Elever under lov om videregående opplæring, etter utdanningens art (studieretning), kjønn og kurstype. 1. oktober 1992 Pupils under the Secondary Education Act, by type of education (area of study), sex and type of course. 1 October 1992

| Kjønn og kurstype Sex and type of course | I alt Total | Studieretning for Area of study | | | | | | | | |
|---|----------------|--|---|--|---|--|--|---|---|---|
| | | All- menne fag General sub- jects | Hus- flids- og est- etiske fag Home crafts and aesthe- tic subjects | Handels- og kontor- fag Com- mer- cial sub- jects | Hånd- verks og indu- stri- fag Craft and indu- stry | Fiske- ri- og sjø- farts- fag Fishery science and mari- time studies | Land- bruks- fag og natur- bruk Agri- voca- tional sub- jects | Helse- og sosial- fag Health edu- cation and social science | Hus- hold- nings- fag Dom- estic scien- ce (home econo- mics) | Id- retts- fag Sport and physi- cal edu- cation |
| Kvinner Females | 98910 | 46660 | 4807 | 18394 | 6722 | 159 | 1571 | 15220 | 4133 | 1244 |
| Ettårige grunnkurs One- year basic courses | 36243 | 15885 | 1931 | 5565 | 3224 | 77 | 514 | 7350 | 1697 | - |
| Toårige grunnkurs Two year basic courses | 3779 | - | 1258 | 395 | 90 | 1 | 11 | 1094 | 34 | 896 |
| 1. år year | 1890 | - | 676 | 168 | 43 | 1 | 3 | 497 | 15 | 487 |
| 2. år | 1889 | - | 582 | 227 | 47 | - | 8 | 597 | 19 | 409 |
| Videregående kurs I Advanced course I | 30432 | 14280 | 852 | 5524 | 1913 | 30 | 537 | 5247 | 2049 | - |
| Videregående kurs II Advanced course II | 24876 | 15871 | 680 | 5890 | 644 | 46 | 453 | 871 | 73 | 348 |
| Videregående kurs III/13. skoleår Advanced course III/13th schoolyear | 929 | - | - | 878 | - | 2 | 49 | - | - | - |
| Andre utdanninger under lov om videregående opp- læring Other courses under the Upper Secondary Education Act | 2651 | 624 | 86 | 142 | 851 | 3 | 7 | 658 | 280 | - |
| Av dette Of which | | | | | | | | | | |
| Teknisk fagskole Technical vocational school | 511 | - | - | - | 511 | - | - | - | - | - |
| 1. år | 277 | - | - | - | 277 | - | - | - | - | - |
| 2. år | 231 | - | - | - | 231 | - | - | - | - | - |
| Påbyggingsår Addi- tional year | 3 | - | - | - | 3 | - | - | - | - | - |
| Yrkesforberedende opplæring mv. Preparatory occupa- tional training etc. .. | 1385 | 403 | 55 | 75 | 245 | 1 | 7 | 360 | 239 | - |

Tabell 40. Elever og privatister som fullførte en utdanning under lov om videregående opplæring, etter utdanningens art (studieretning), kjønn og kurstype. Skoleåret 1991/92 Pupils and external candidates who completed an education under the Upper Secondary Education Act, by type of education (area of study), sex and type of course. School year 1991/92

| Kjønn og kurstype Sex and type of course | Studieretning for Area of study | | | | | | | | | |
|---|------------------------------------|--|---|--|--|--|--|---|---|---|
| | I alt Total | All- menne fag General sub- jects | Hus- flids- og est- etiske fag Home crafts and aesthe- tic subjects | Handels- og kontor- fag Com- mer- cial sub- jects | Hånd- verks- og indu- stri- fag Craft and indu- stry | Fiske- ri- og sjø- farts- fag Fishery science and mari- time studies | Land- bruks- fag natur- bruk Agriculture and sub- juncts | Helse- og sosial- fag Health edu- cation and social science | Hus- hold- nings- fag Dom- estic scien- ce (home econo- mics) | Id- retts- fag Sport and physi- cal edu- cation |
| Menn og kvinner Males and females | 125007 | 26092 | 4123 | 29957 | 38278 | 2696 | 3265 | 13305 | 5604 | 1687 |
| Ettårige grunnkurs One- year basic courses | 39068 | - | 1839 | 9817 | 16014 | 540 | 1067 | 7065 | 2726 | - |
| Toårige grunnkurs Two year basic courses | 3773 | - | 789 | 729 | 472 | - | - | 684 | 59 | 1040 |
| 1. år year | - | - | - | - | - | - | - | - | - | - |
| 2. år | 3773 | - | 789 | 729 | 472 | - | - | 684 | 59 | 1040 |
| Videregående kurs I Advanced course I | 30152 | - | 584 | 8751 | 12312 | 546 | 1335 | 4389 | 2235 | - |
| Videregående kurs II Advanced course II | 42776 | 24744 | 771 | 9322 | 4829 | 950 | 755 | 650 | 108 | 647 |
| Videregående kurs III/13. skoleår Advanced course III/13th schoolyear | 1601 | - | - | 1031 | 7 | 506 | 57 | - | - | - |
| Andre utdanninger under lov om videregående opp- læring Other courses under the Upper Secondary Education Act | 7637 | 1348 | 140 | 307 | 4644 | 154 | 51 | 517 | 476 | - |
| Av dette Of which | | | | | | | | | | |
| Teknisk fagskole Technical vocational school | 2564 | - | - | - | 2564 | - | - | - | - | - |
| Yrkesforberedende opplæring mv. Preparatory occupa- tional training etc. | 2848 | 814 | 41 | 159 | 1064 | 9 | 51 | 292 | 418 | - |
| Menn Males | 64866 | 11913 | 635 | 11778 | 32543 | 2537 | 2078 | 594 | 1751 | 1037 |
| Ettårige grunnkurs One- year basic courses | 19877 | - | 133 | 4096 | 13095 | 471 | 707 | 359 | 1016 | - |
| Toårige grunnkurs Two year basic courses | 1788 | - | 242 | 461 | 401 | - | - | 35 | 14 | 635 |
| 1. år year | - | - | - | - | - | - | - | - | - | - |
| 2. år | 1788 | - | 242 | 461 | 401 | - | - | 35 | 14 | 635 |
| Videregående kurs I Advanced course I | 16121 | - | 45 | 3480 | 10647 | 506 | 850 | 114 | 479 | - |
| Videregående kurs II Advanced course II | 20830 | 11139 | 203 | 3427 | 4241 | 911 | 438 | 14 | 55 | 402 |
| Videregående kurs III/13. skoleår Advanced course III/13th schoolyear | 702 | - | - | 155 | 7 | 503 | 37 | - | - | - |
| Andre utdanninger under lov om videregående opp- læring Other courses under the Upper Secondary Education Act | 5548 | 774 | 12 | 159 | 4152 | 146 | 46 | 72 | 187 | - |
| Av dette Of which | | | | | | | | | | |
| Teknisk fagskole Technical vocational school | 2349 | - | - | - | 2349 | - | - | - | - | - |
| Yrkesforberedende opplæring mv. Preparatory occupa- tional training etc. | 1735 | 460 | 4 | 95 | 883 | 9 | 46 | 70 | 168 | - |
| Kvinner Females | 60141 | 14179 | 3488 | 18179 | 5735 | 159 | 1187 | 12711 | 3853 | 650 |
| Ettårige grunnkurs One- year basic courses | 19191 | - | 1706 | 5721 | 2919 | 69 | 360 | 6706 | 1710 | - |
| Toårige grunnkurs Two year basic courses | 1985 | - | 547 | 268 | 71 | - | - | 649 | 45 | 405 |
| 1. år year | - | - | - | - | - | - | - | - | - | - |
| 2. år | 1985 | - | 547 | 268 | 71 | - | - | 649 | 45 | 405 |
| Videregående kurs I Advanced course I | 14031 | - | 539 | 5271 | 1665 | 40 | 485 | 4275 | 1756 | - |
| Videregående kurs II Advanced course II | 21946 | 13605 | 568 | 5895 | 588 | 39 | 317 | 636 | 53 | 245 |

Tabell 40 (forts.). Elever og privatister som fullførte en utdanning under lov om videregående opplæring, etter utdanningens art (studieretning), kjønn og kurstype. Skoleåret 1991/92
 Pupils and external candidates who completed an education under the Upper Secondary Education Act, by type of education (area of study), sex and type of course. School year 1991/92

| Kjønn og kurstype Sex and type of course | Studieretning for Area of study | | | | | | | | | |
|---|------------------------------------|--|---|---|---|--|--|--|---|---|
| | I alt Total | All- menne fag General sub- jects | Hus- flids- og est- etiske fag Home crafts and aesthe- tic subjects | Handels- og kontor- fag Com- mer- cial sub- jects | Hånd- verks- og indu- stri- fag Craft and indu- stry | Fiske- ri- og sjø- farts- fag Fishery science and mari- time studies | Land- bruks- fag natur- bruk voca- tional sub- jects | Helse- og sosial- fag Health edu- cation and social science | Hus- hold- nings- fag Dom- estic scien- ce (home econo- mics) | Id- retts- fag Sport and physi- cal edu- cation |
| Kvinner (forts.) | | | | | | | | | | |
| Videregående kurs III/13. skoleår Advanced course III/13th schoolyear | 899 | - | - | 876 | - | 3 | 20 | - | - | - |
| Andre utdanninger under lov om videregående opp- læring Other courses under the Upper Secondary Education Act | 2089 | 574 | 128 | 148 | 492 | 8 | 5 | 445 | 289 | - |
| Av dette Of which | | | | | | | | | | |
| Teknisk fagskole Technical vocational school | 215 | - | - | - | 215 | - | - | - | - | - |
| Yrkesforberedende opplæring mv. Preparatory occupa- tional training etc. | 1113 | 354 | 37 | 64 | 181 | - | 5 | 222 | 250 | - |

VII

Hva skjer med elevene etter at de har avsluttet en utdanning?

What happens to the pupils after they completed an education?

Tabell 41. Elever som avsluttet **9. klasse** i grunnskolen våren 1992, etter hvor de var i utdanning høsten samme år. Prosent Pupils who finished compulsory education in spring 1992, by type of education autumn same year. Per cent

| Bostedsfylke County of residence | I alt (=100 prosent) Total (=100 per cent) | Grunn- skole Pri- mary school | Utdanning 1. oktober 1992 | | Annen utdan- ning Other edu- cation | Ikke i utdanning 1. oktober 1992 Not in education 1 October 1992 |
|--|---|---|---|---|--|---|
| | | | Education 1 October 1992 | | | |
| | | | Skoler under lov om videre- gående opplæring Schools under the Upper Secondary Education Act | | | |
| | | | Allmennfaglig studieretning General area of study | Andre studie- retninger Other areas of study | | |
| 1) 1) | | | | | | |
| I alt Total | 49886 | 1,2 | 43,8 | 48,3 | 2,0 | 4,7 |
| Østfold | 3097 | 4,3 | 44,6 | 46,1 | 1,6 | 3,4 |
| Akershus | 5249 | 0,3 | 51,2 | 42,9 | 0,9 | 4,7 |
| Oslo | .. | - | - | - | - | - |
| Hedmark | 2355 | 0,4 | 44,4 | 51,2 | 0,7 | 3,3 |
| Oppland | 2235 | - | 39,7 | 56,0 | 0,4 | 3,8 |
| Buskerud | 2772 | 1,3 | 41,4 | 49,6 | 3,3 | 4,4 |
| Vestfold | 2663 | 0,3 | 44,4 | 50,7 | 1,3 | 3,3 |
| Telemark | 2059 | 0,1 | 43,5 | 52,0 | 0,4 | 3,9 |
| Aust-Agder | 1564 | - | 43,4 | 48,7 | 2,2 | 5,8 |
| Vest-Agder | 2083 | 3,3 | 42,2 | 47,7 | 2,0 | 4,8 |
| Rogaland | 4706 | 2,6 | 37,2 | 54,4 | 1,1 | 4,7 |
| Hordaland | 5439 | - | 47,9 | 44,0 | 2,3 | 5,7 |
| Sogn og Fjordane | 1435 | 0,6 | 43,8 | 46,6 | 5,6 | 3,3 |
| Møre og Romsdal | 3254 | 0,2 | 40,2 | 50,9 | 4,5 | 4,3 |
| Sør-Trøndelag | 3132 | 3,5 | 51,6 | 40,1 | 1,7 | 3,1 |
| Nord-Trøndelag | 1738 | 0,1 | 35,7 | 59,6 | 2,2 | 2,4 |
| Nordland | 3157 | 1,5 | 42,7 | 47,0 | 2,8 | 6,1 |
| Troms | 1921 | 1,5 | 40,7 | 49,1 | 2,1 | 6,6 |
| Finmark | 972 | 0,1 | 43,3 | 42,1 | 3,6 | 10,9 |
| Uoppgitt Unknown | 55 | - | 3,6 | 9,1 | 1,8 | 85,5 |

1) Oppgave mangler for ett fylke.

1) Data not available for one county.

Tabell 42. Elever under lov om videregående opplæring, som fullførte et **grunnkurs** våren 1992, etter hvilken studieretning de fullførte og ny utdanning høsten 1992. Prosent Pupils under the Upper Secondary Education Act, who completed a basic course in the spring 1992, by type of education completed and by education autumn 1992. Per cent

| Studieretning for fullført grunnkurs Area of study of basic course | I alt (=100 prosent) Total (=100 per cent) | I utdanning 1. oktober 1992 In education 1 October 1992 | | | | Ikke i utdanning 1. oktober 1992 Not in education 1 October 1992 |
|--|---|--|--|---------------------------------------|--|--|
| | | Grunnkurs Basic courses | Videregå- ende kurs I Advanced course I | Lærling I Appren- tice- ship | I annen utdanning Other education | |
| I alt Total | 42766 | 10,9 | 59,5 | 1,3 | 10,2 | 18,2 |
| HE-Husflids- og estetiske fag Home crafts and aesthetic subjects | 2673 | 15,8 | 28,9 | 0,1 | 33,5 | 21,7 |
| HK-Handels- og kontor- fag Commercial subjects | 10525 | 8,9 | 77,8 | 0,1 | 5,4 | 7,8 |
| HI-Håndverks- og industri- fag Craft and industry | 16429 | 13,2 | 62,5 | 2,1 | 5,0 | 17,1 |
| FS-Fiskeri- og sjøfartsfag Fishery science and maritime studies | 555 | 13,5 | 38,4 | - | 15,0 | 33,2 |
| LF-Landbruksfag og natur- bruk Agrivocational subjects | 1062 | 6,0 | 75,9 | 0,4 | 2,4 | 15,3 |
| HS-Helse- og sosialfag Health education and social science | 7673 | 7,6 | 48,5 | 0,1 | 12,7 | 31,0 |
| HH-Husholdningsfag Domestic science (home economics) | 2814 | 13,4 | 49,5 | 5,8 | 4,4 | 26,8 |
| IF-Idrettsfag Sport and physical education | 1035 | 1,1 | 8,2 | - | 83,5 | 7,2 |

Tabell 43. Elever under lov om videregående opplæring, som fullførte et **videregående kurs I** våren 1992, etter hvilken studieretning de fullførte og ny utdanning høsten 1992. Prosent Pupils under the Upper Secondary Education Act, who completed an advanced course I in the spring 1992, by type of education completed and by education autumn 1992. Per cent

| Utdanningens art (studieretning) våren 1992 Type of education (area of study) spring 1992 | I alt (=100 prosent) Total (=100 per cent) | I utdanning 1. oktober 1992 In education 1 October 1992 | | | | | Ikke i ut- danning 1. oktober 1992 Not in education 1 October 1992 |
|---|--|--|--|--|---------------------------------------|--|--|
| | | Grunn- kurs Basic courses | Videregå- ende kurs I Advanced course I | Videregående kurs II Advanced course II | Lærling I appren- tice- ship | I annen utdanning Other education | |
| I alt Total | 30044 | 1,9 | 6,9 | 46,9 | 6,5 | 6,3 | 31,5 |
| HE-Husflids- og estetiske fag Home crafts and aesthetic subjects | 581 | 6,7 | 6,5 | 9,0 | - | 32,9 | 44,9 |
| HK-Handels- og kontor- fag Commercial subjects | 8735 | 1,1 | 2,9 | 88,0 | - | 1,3 | 6,7 |
| HI-Håndverks- og industri- fag Craft and industry . | 12241 | 2,5 | 10,4 | 35,9 | 13,1 | 8,3 | 29,9 |
| FS-Fiskeri- og sjøfartsfag Fishery science and maritime studies | 544 | 2,4 | 7,0 | 50,6 | 1,7 | 6,3 | 32,2 |
| LF-Landbruksfag og natur- bruk Agrivocational subjects | 1331 | 0,3 | 2,3 | 73,7 | 0,3 | 5,0 | 18,3 |
| HS-Helse- og sosialfag Health education and social science | 4385 | 0,5 | 4,2 | 10,7 | 0,1 | 7,2 | 77,2 |
| HH-Husholdningsfag Domestic science (home economics) | 2227 | 4,3 | 11,9 | 10,2 | 15,1 | 7,0 | 51,5 |

Tabell 44. Elever under lov om videregående opplæring, som fullførte et **videregående kurs II** våren 1992, etter hvilken studieretning de fullførte og ny utdanning høsten 1992. Prosent Pupils under the Upper Secondary Education Act, who completed an advanced course II in the spring 1992, by type of education completed and by education autumn 1992. Per cent

| Utdanningens art (studieretning) våren 1992 Type of education (area of study) spring 1992 | I alt (=100 prosent) Total (=100 per cent) | I utdanning 1. oktober 1992 In education 1 October 1992 | | | | | Ikke i ut- danning 1. oktober 1992 Not in education 1 October 1992 |
|---|--|--|---------------------------------------|---|---|---|--|
| | | Grunn- kurs Basic courses | Lærling I appren- tice- ship | Annen videre- gående utdann. Other second- ary education | Høgskoler Colleges of higher edu- cation | Univer- siteter Univer- sities | |
| I alt Total | 42191 | 4,9 | 1,8 | 15,0 | 12,6 | 13,2 | 52,5 |
| AF-Allmenne fag General subjects | 24668 | 6,0 | - | 13,6 | 13,8 | 20,2 | 46,3 |
| HE-Husflids- og estetiske fag Home crafts and aesthetic subjects | 763 | 2,9 | 0,5 | 16,9 | 12,1 | 12,2 | 55,4 |
| HK-Handels- og kontor- fag Commercial subjects | 9297 | 4,9 | 0,1 | 14,3 | 15,1 | 4,5 | 61,1 |
| HI-Håndverks- og industri- fag Craft and industry . | 4391 | 1,5 | 15,7 | 19,7 | 2,3 | 0,2 | 60,7 |
| FS-Fiskeri- og sjøfartsfag Fishery science and maritime studies | 923 | 0,8 | 4,3 | 30,1 | 2,0 | - | 62,8 |
| LF-Landbruksfag og natur- bruk Agrivocational subjects | 746 | 1,9 | 0,7 | 26,1 | 4,7 | 0,7 | 66,0 |
| HS-Helse- og sosialfag Health education and social science | 649 | 0,6 | - | 10,8 | 23,6 | 0,9 | 64,1 |
| HH-Husholdningsfag Domestic science (home economics) | 107 | - | 2,8 | 5,6 | 12,1 | - | 79,4 |
| IF-Idrettsfag Sport and physical education | 647 | 3,7 | - | 15,5 | 10,5 | 6,6 | 63,7 |

Tabell 45. Elever under lov om videregående opplæring, som fullførte et **grunnkurs** våren 1992, etter hvor de var i utdanning høsten samme år og kjønn. Prosent. Bostedsfylke Pupils under the Upper Secondary Education Act, who completed a basic course in the spring 1992, by education autumn same year and sex. Per cent. County of residence

| Kjønn og bostedsfylke Sex and county of residence | I alt (=100 prosent) Total (=100 per cent) | I utdanning 1. oktober 1992 In education 1 October 1992 | | | | Ikke i utdanning 1. oktober 1992 Not in education 1 October 1992 |
|--|---|--|--|-------------------------------------|--|--|
| | | Grunnkurs Basic courses | Videregå- ende kurs I Advanced course I | Lærling Appren- tice- ship | I annen utdanning Other education | |
| I alt Total | 42766 | 10,9 | 59,5 | 1,3 | 10,2 | 18,2 |
| Østfold | 2640 | 13,7 | 55,6 | 1,4 | 7,9 | 21,3 |
| Akershus | 3785 | 14,5 | 57,2 | 2,2 | 10,3 | 15,8 |
| Oslo | 2144 | 15,2 | 51,1 | 2,4 | 12,3 | 19,0 |
| Hedmark | 1963 | 10,5 | 65,6 | 0,6 | 6,4 | 16,9 |
| Oppland | 2010 | 13,3 | 60,9 | 0,7 | 9,6 | 15,5 |
| Buskerud | 2381 | 12,2 | 56,3 | 1,3 | 13,8 | 16,3 |
| Vestfold | 2269 | 9,0 | 60,2 | 1,1 | 12,1 | 17,6 |
| Telemark | 1767 | 9,6 | 64,8 | 0,6 | 10,1 | 14,8 |
| Aust-Agder | 1080 | 7,4 | 71,6 | 0,9 | 4,9 | 15,2 |
| Vest-Agder | 1547 | 8,7 | 62,4 | 1,6 | 11,0 | 16,4 |
| Rogaland | 3795 | 9,9 | 61,1 | 2,2 | 9,6 | 17,2 |
| Hordaland | 4212 | 9,5 | 61,9 | 1,7 | 8,8 | 18,1 |
| Sogn og Fjordane ... | 1059 | 8,9 | 61,8 | 1,1 | 10,1 | 18,1 |
| Møre og Romsdal ... | 2807 | 8,7 | 59,8 | 0,5 | 9,7 | 21,4 |
| Sør-Trøndelag | 2704 | 12,2 | 51,7 | 1,0 | 12,2 | 22,9 |
| Nord-Trøndelag | 1625 | 9,7 | 60,1 | 0,1 | 14,6 | 15,4 |
| Nordland | 2521 | 8,7 | 64,4 | 0,6 | 8,6 | 17,8 |
| Troms | 1743 | 9,8 | 55,1 | 0,5 | 13,0 | 21,7 |
| Finnmark | 685 | 8,9 | 57,5 | 1,2 | 6,9 | 25,5 |
| Uoppgitt og utlandet Unknown and foreign countries | 29 | 3,4 | 24,1 | 6,9 | 3,4 | 62,1 |
| Menn Males | 21636 | 11,1 | 64,8 | 1,4 | 8,6 | 14,1 |
| Østfold | 1365 | 15,2 | 58,1 | 1,3 | 6,7 | 18,7 |
| Akershus | 1976 | 15,0 | 63,0 | 1,9 | 8,3 | 11,8 |
| Oslo | 1066 | 14,9 | 51,2 | 3,7 | 11,7 | 18,5 |
| Hedmark | 976 | 11,2 | 70,7 | 0,4 | 5,4 | 12,3 |
| Oppland | 1042 | 12,8 | 67,6 | 1,2 | 8,7 | 9,8 |
| Buskerud | 1151 | 13,9 | 60,6 | 1,3 | 13,0 | 11,1 |
| Vestfold | 1060 | 8,9 | 67,2 | 1,0 | 10,8 | 12,1 |
| Telemark | 853 | 8,8 | 72,5 | 0,7 | 6,8 | 11,3 |
| Aust-Agder | 539 | 6,1 | 77,9 | 0,6 | 4,3 | 11,1 |
| Vest-Agder | 744 | 9,3 | 65,2 | 1,3 | 9,5 | 14,7 |
| Rogaland | 1936 | 9,7 | 69,6 | 2,2 | 7,7 | 10,8 |
| Hordaland | 2209 | 9,8 | 67,3 | 2,0 | 6,0 | 14,8 |
| Sogn og Fjordane ... | 568 | 7,9 | 67,4 | 1,6 | 8,8 | 14,3 |
| Møre og Romsdal ... | 1434 | 9,9 | 64,6 | 0,4 | 9,0 | 16,0 |
| Sør-Trøndelag | 1346 | 12,4 | 55,3 | 1,3 | 11,7 | 19,2 |
| Nord-Trøndelag | 813 | 11,3 | 65,2 | 0,2 | 11,4 | 11,8 |
| Nordland | 1305 | 8,7 | 70,6 | 0,7 | 6,7 | 13,3 |
| Troms | 869 | 10,1 | 59,8 | 0,7 | 12,2 | 17,1 |
| Finnmark | 363 | 6,3 | 66,7 | 1,1 | 4,4 | 21,5 |
| Uoppgitt og utlandet Unknown and foreign countries | 21 | - | 23,8 | 9,5 | 4,8 | 61,9 |
| Kvinner Females | 21130 | 10,6 | 54,1 | 1,2 | 11,8 | 22,4 |
| Østfold | 1275 | 12,1 | 52,9 | 1,6 | 9,3 | 24,2 |
| Akershus | 1809 | 13,8 | 50,9 | 2,5 | 12,5 | 20,2 |
| Oslo | 1078 | 15,5 | 50,9 | 1,2 | 12,9 | 19,5 |
| Hedmark | 987 | 9,9 | 60,5 | 0,8 | 7,3 | 21,5 |
| Oppland | 968 | 13,8 | 53,8 | 0,2 | 10,5 | 21,6 |
| Buskerud | 1230 | 10,7 | 52,3 | 1,4 | 14,6 | 21,1 |
| Vestfold | 1209 | 9,2 | 54,0 | 1,1 | 13,2 | 22,5 |
| Telemark | 914 | 10,4 | 57,7 | 0,5 | 13,2 | 18,2 |
| Aust-Agder | 541 | 8,7 | 65,2 | 1,3 | 5,5 | 19,2 |
| Vest-Agder | 803 | 8,1 | 59,9 | 1,7 | 12,3 | 17,9 |
| Rogaland | 1859 | 10,2 | 52,2 | 2,3 | 11,6 | 23,8 |
| Hordaland | 2003 | 9,2 | 55,9 | 1,3 | 11,8 | 21,8 |
| Sogn og Fjordane ... | 491 | 10,0 | 55,2 | 0,6 | 11,6 | 22,6 |
| Møre og Romsdal ... | 1373 | 7,5 | 54,7 | 0,5 | 10,3 | 26,9 |
| Sør-Trøndelag | 1358 | 12,1 | 48,0 | 0,7 | 12,6 | 26,7 |
| Nord-Trøndelag | 812 | 8,1 | 54,9 | - | 17,9 | 19,1 |
| Nordland | 1216 | 8,7 | 57,7 | 0,4 | 10,5 | 22,6 |
| Troms | 874 | 9,4 | 50,5 | 0,2 | 13,7 | 26,2 |
| Finnmark | 322 | 11,8 | 47,2 | 1,2 | 9,6 | 30,1 |
| Uoppgitt og utlandet Unknown and foreign countries | 8 | 12,5 | 25,0 | - | - | 62,5 |

Tabell 46. Elever under lov om videregående opplæring, som fullførte et **videregående kurs I** våren 1992, etter ny utdanning høsten samme år og kjønn. Prosent. Bostedsfylke Pupils under the Upper Secondary Education Act, who completed an advanced course I in the spring 1992, by education autumn same year and sex. Per cent. County of residence

| Kjønn og bostedsfylke Sex and county of residence | I alt (=100 prosent) Total (=100 per cent) | I utdanning 1. oktober 1992 In education 1 October 1992 | | | | | Ikke i utdanning 1. oktober 1992 Not in education 1 October 1992 |
|--|---|--|--|--|-------------------------------------|---|---|
| | | Grunn- kurs Basic courses | Videregå- ende kurs I Advanced course I | Videregående kurs II Advanced course II | Lærling Appren- tice- ship | I annen I annen utdanning Other education | |
| I alt Total | 30044 | 1,9 | 6,9 | 46,9 | 6,5 | 6,3 | 31,5 |
| Østfold | 1673 | 2,5 | 8,6 | 49,6 | 3,5 | 5,3 | 30,5 |
| Akershus | 2317 | 2,3 | 5,9 | 57,6 | 5,0 | 4,2 | 25,0 |
| Oslo | 1343 | 2,1 | 6,4 | 40,3 | 10,4 | 6,1 | 34,7 |
| Hedmark | 1609 | 2,1 | 7,5 | 48,5 | 3,9 | 6,2 | 31,8 |
| Oppland | 1502 | 3,5 | 7,2 | 41,0 | 4,5 | 7,3 | 36,6 |
| Buskerud | 1489 | 2,9 | 7,5 | 49,0 | 4,9 | 7,4 | 28,3 |
| Vestfold | 1354 | 2,7 | 7,2 | 53,5 | 6,1 | 4,9 | 25,6 |
| Telemark | 1414 | 2,1 | 9,7 | 39,3 | 8,1 | 5,2 | 35,6 |
| Aust-Agder | 837 | 1,7 | 6,6 | 49,7 | 4,1 | 9,7 | 28,3 |
| Vest-Agder | 1248 | 1,3 | 7,1 | 45,5 | 7,3 | 5,5 | 33,3 |
| Rogaland | 2758 | 0,7 | 7,3 | 46,2 | 12,9 | 5,5 | 27,4 |
| Hordaland | 2948 | 1,3 | 6,8 | 46,9 | 7,5 | 6,1 | 31,4 |
| Sogn og Fjordane | 878 | 1,6 | 6,9 | 42,9 | 9,7 | 6,6 | 32,2 |
| Møre og Romsdal | 2127 | 1,6 | 6,6 | 43,1 | 4,7 | 11,3 | 32,8 |
| Sør-Trøndelag | 1805 | 2,5 | 6,9 | 43,8 | 5,0 | 6,0 | 35,8 |
| Nord-Trøndelag | 1115 | 2,7 | 5,2 | 45,2 | 5,7 | 7,4 | 33,8 |
| Nordland | 1857 | 0,9 | 5,9 | 49,6 | 6,0 | 5,9 | 31,6 |
| Troms | 1181 | 1,9 | 6,0 | 45,3 | 5,1 | 5,2 | 36,4 |
| Finnmark | 572 | 1,4 | 4,4 | 50,0 | 5,8 | 4,5 | 33,9 |
| Uoppgitt og utlandet Unknown and foreign countries | 17 | - | - | 11,8 | - | - | 88,2 |
| Menn Males | 16058 | 2,0 | 8,8 | 49,0 | 9,4 | 6,2 | 24,7 |
| Østfold | 857 | 3,6 | 11,0 | 51,8 | 5,6 | 4,2 | 23,8 |
| Akershus | 1285 | 2,5 | 7,5 | 56,9 | 7,9 | 4,2 | 21,0 |
| Oslo | 621 | 1,9 | 8,1 | 47,5 | 14,0 | 5,2 | 23,3 |
| Hedmark | 838 | 2,9 | 10,0 | 48,4 | 4,1 | 6,6 | 28,0 |
| Oppland | 823 | 3,5 | 7,9 | 49,9 | 6,0 | 4,9 | 27,8 |
| Buskerud | 791 | 2,1 | 9,7 | 50,4 | 6,8 | 9,5 | 21,4 |
| Vestfold | 759 | 2,4 | 9,0 | 53,5 | 8,4 | 5,0 | 21,7 |
| Telemark | 751 | 1,9 | 12,3 | 42,1 | 10,9 | 4,8 | 28,1 |
| Aust-Agder | 458 | 1,5 | 8,7 | 52,6 | 6,3 | 9,8 | 21,0 |
| Vest-Agder | 632 | 1,3 | 11,6 | 42,2 | 12,2 | 6,2 | 26,6 |
| Rogaland | 1524 | 0,7 | 10,0 | 42,8 | 19,2 | 7,1 | 20,1 |
| Hordaland | 1560 | 1,7 | 8,7 | 43,7 | 11,5 | 7,9 | 26,5 |
| Sogn og Fjordane | 497 | 2,0 | 8,5 | 46,7 | 13,1 | 8,2 | 21,5 |
| Møre og Romsdal | 1103 | 1,5 | 8,2 | 50,0 | 7,5 | 5,9 | 26,8 |
| Sør-Trøndelag | 965 | 2,4 | 7,4 | 46,6 | 7,8 | 5,8 | 30,1 |
| Nord-Trøndelag | 606 | 2,5 | 3,8 | 57,4 | 8,3 | 6,3 | 21,8 |
| Nordland | 988 | 0,7 | 8,4 | 53,8 | 7,7 | 6,5 | 22,9 |
| Troms | 663 | 2,0 | 7,7 | 51,0 | 5,1 | 5,1 | 29,1 |
| Finnmark | 324 | 1,5 | 5,6 | 50,0 | 9,0 | 4,9 | 29,0 |
| Uoppgitt og utlandet Unknown and foreign countries | 13 | - | - | 15,4 | - | - | 84,6 |
| Kvinner Females | 13986 | 1,8 | 4,8 | 44,5 | 3,2 | 6,5 | 39,3 |
| Østfold | 816 | 1,2 | 6,1 | 47,3 | 1,2 | 6,5 | 37,6 |
| Akershus | 1032 | 2,0 | 3,8 | 58,5 | 1,6 | 4,2 | 29,9 |
| Oslo | 722 | 2,2 | 5,0 | 34,1 | 7,3 | 6,9 | 44,5 |
| Hedmark | 771 | 1,3 | 4,8 | 48,5 | 3,8 | 5,8 | 35,8 |
| Oppland | 679 | 3,4 | 6,3 | 30,2 | 2,7 | 10,2 | 47,3 |
| Buskerud | 698 | 3,7 | 5,0 | 47,3 | 2,7 | 5,0 | 36,2 |
| Vestfold | 595 | 3,0 | 4,9 | 53,4 | 3,2 | 4,9 | 30,6 |
| Telemark | 663 | 2,4 | 6,8 | 36,2 | 4,8 | 5,6 | 44,2 |
| Aust-Agder | 379 | 1,8 | 4,0 | 46,2 | 1,3 | 9,5 | 37,2 |
| Vest-Agder | 616 | 1,3 | 2,6 | 48,9 | 2,3 | 4,9 | 40,1 |
| Rogaland | 1234 | 0,6 | 4,0 | 50,2 | 5,1 | 3,6 | 36,5 |
| Hordaland | 1388 | 0,7 | 4,7 | 50,6 | 3,0 | 4,1 | 37,0 |
| Sogn og Fjordane | 381 | 1,0 | 5,0 | 38,1 | 5,2 | 4,5 | 46,2 |
| Møre og Romsdal | 1024 | 1,6 | 4,9 | 35,5 | 1,8 | 17,1 | 39,2 |
| Sør-Trøndelag | 840 | 2,6 | 6,3 | 40,5 | 1,9 | 6,3 | 42,4 |
| Nord-Trøndelag | 509 | 2,9 | 6,9 | 30,6 | 2,6 | 8,8 | 48,1 |
| Nordland | 869 | 1,2 | 3,1 | 44,9 | 4,1 | 5,3 | 41,4 |
| Troms | 518 | 1,9 | 3,9 | 38,0 | 5,0 | 5,4 | 45,8 |
| Finnmark | 248 | 1,2 | 2,8 | 50,0 | 1,6 | 4,0 | 40,3 |
| Uoppgitt og utlandet Unknown and foreign countries | 4 | - | - | - | - | - | 100,0 |

Tabell 47. Elever og privatister som fullførte en utdanning som gir **generell studiekompetanse** våren 1992, etter hvor de var i utdanning høsten samme år og kjønn. Prosent. Bostedfylke
 Pupils and external candidates who terminated an education that give access to higher education spring 1992, by type of education autumn same year and sex. Per cent. County of residence

| Kjønn og bostedfylke Sex and county of residence | I alt (=100 prosent) Total (=100 per cent) | I utdanning 1. oktober 1992 In education 1 October 1992 | | | Ikke i utdanning 1. oktober 1992 Not in education 1 October 1992 |
|---|---|--|---|-------------------------------|---|
| | | Videregående utdanning Upper secondary education | Høgskoler Colleges of higher education | Universiteter Universities | |
| I alt Total | 35470 | 19,3 | 13,8 | 15,3 | 51,5 |
| Østfold | 2047 | 22,9 | 14,8 | 14,2 | 48,1 |
| Akershus | 3637 | 17,3 | 8,8 | 19,9 | 53,9 |
| Oslo | 2401 | 15,5 | 10,2 | 29,1 | 45,1 |
| Hedmark | 1537 | 23,4 | 13,9 | 13,7 | 49,0 |
| Oppland | 1520 | 24,3 | 16,8 | 7,6 | 51,3 |
| Buskerud | 1793 | 21,6 | 14,1 | 13,3 | 50,9 |
| Vestfold | 1780 | 20,6 | 12,5 | 13,4 | 53,5 |
| Telemark | 1266 | 25,8 | 15,0 | 11,1 | 48,0 |
| Aust-Agder | 931 | 21,9 | 18,4 | 8,6 | 51,1 |
| Vest-Agder | 1454 | 19,1 | 22,6 | 5,5 | 52,8 |
| Rogaland | 2747 | 18,7 | 18,4 | 12,3 | 50,5 |
| Hordaland | 3891 | 19,2 | 12,0 | 19,8 | 49,0 |
| Sogn og Fjordane ... | 1054 | 17,7 | 14,7 | 13,6 | 54,0 |
| Møre og Romsdal | 2238 | 18,6 | 15,4 | 12,4 | 53,6 |
| Sør-Trøndelag | 2392 | 19,7 | 11,2 | 16,0 | 53,1 |
| Nord-Trøndelag | 1004 | 20,5 | 16,2 | 17,3 | 45,9 |
| Nordland | 1936 | 18,4 | 13,5 | 12,3 | 55,7 |
| Troms | 1183 | 11,4 | 12,2 | 19,3 | 57,1 |
| Finnmark | 605 | 9,1 | 13,6 | 10,7 | 66,6 |
| Uoppgitt og utlandet Unknown and foreign countries | 54 | 5,6 | 3,7 | 5,6 | 85,2 |
| Menn Males | 16202 | 16,4 | 14,8 | 14,4 | 54,4 |
| Østfold | 892 | 19,1 | 15,9 | 13,7 | 51,3 |
| Akershus | 1677 | 14,5 | 10,9 | 18,8 | 55,8 |
| Oslo | 1170 | 13,4 | 11,8 | 28,6 | 46,2 |
| Hedmark | 681 | 22,2 | 13,5 | 13,1 | 51,2 |
| Oppland | 657 | 19,0 | 19,0 | 7,3 | 54,6 |
| Buskerud | 773 | 16,9 | 14,6 | 14,0 | 54,5 |
| Vestfold | 834 | 17,9 | 14,9 | 10,4 | 56,8 |
| Telemark | 554 | 20,6 | 18,1 | 10,1 | 51,3 |
| Aust-Agder | 438 | 21,0 | 19,4 | 8,0 | 51,6 |
| Vest-Agder | 702 | 14,2 | 21,5 | 5,0 | 59,3 |
| Rogaland | 1317 | 17,7 | 17,6 | 10,3 | 54,4 |
| Hordaland | 1744 | 16,8 | 13,7 | 20,2 | 49,3 |
| Sogn og Fjordane ... | 443 | 16,5 | 15,1 | 13,3 | 55,1 |
| Møre og Romsdal | 1046 | 17,4 | 16,8 | 11,2 | 54,6 |
| Sør-Trøndelag | 1124 | 14,7 | 12,3 | 15,3 | 57,7 |
| Nord-Trøndelag | 435 | 16,6 | 14,7 | 15,6 | 53,1 |
| Nordland | 882 | 13,6 | 13,0 | 10,2 | 63,2 |
| Troms | 538 | 11,9 | 13,8 | 16,9 | 57,4 |
| Finnmark | 269 | 9,3 | 12,3 | 7,8 | 70,6 |
| Uoppgitt og utlandet Unknown and foreign countries | 26 | - | 7,7 | 3,8 | 88,5 |
| Kvinner Females | 19268 | 21,8 | 13,0 | 16,1 | 49,1 |
| Østfold | 1155 | 25,9 | 13,9 | 14,5 | 45,6 |
| Akershus | 1960 | 19,8 | 7,0 | 20,9 | 52,3 |
| Oslo | 1231 | 17,5 | 8,8 | 29,5 | 44,2 |
| Hedmark | 856 | 24,4 | 14,3 | 14,1 | 47,2 |
| Oppland | 863 | 28,3 | 15,2 | 7,9 | 48,7 |
| Buskerud | 1020 | 25,2 | 13,7 | 12,8 | 48,2 |
| Vestfold | 946 | 22,9 | 10,5 | 16,0 | 50,6 |
| Telemark | 712 | 29,9 | 12,6 | 11,9 | 45,5 |
| Aust-Agder | 493 | 22,7 | 17,4 | 9,1 | 50,7 |
| Vest-Agder | 752 | 23,7 | 23,7 | 6,0 | 46,7 |
| Rogaland | 1430 | 19,7 | 19,2 | 14,3 | 46,9 |
| Hordaland | 2147 | 21,1 | 10,7 | 19,5 | 48,8 |
| Sogn og Fjordane ... | 611 | 18,7 | 14,4 | 13,7 | 53,2 |
| Møre og Romsdal | 1192 | 19,6 | 14,1 | 13,5 | 52,8 |
| Sør-Trøndelag | 1268 | 24,1 | 10,2 | 16,6 | 49,1 |
| Nord-Trøndelag | 569 | 23,6 | 17,4 | 18,6 | 40,4 |
| Nordland | 1054 | 22,5 | 13,9 | 14,1 | 49,4 |
| Troms | 645 | 11,0 | 10,9 | 21,2 | 56,9 |
| Finnmark | 336 | 8,9 | 14,6 | 13,1 | 63,4 |
| Uoppgitt og utlandet Unknown and foreign countries | 28 | 10,7 | - | 7,1 | 82,1 |

1) Omfatter allmennfaglig linje, handel- og kontorlinje og toårig teknisk fagskole

1) Comprising general upper secondary education, commercial secondary schools and technical vocational schools

Tabell 48. Elever og privatister som fullførte **allmennfaglig studieretning** våren 1992, etter hvor de var i utdanning høsten samme år og kjønn. Prosent. Bostedsfylke. Pupils and external candidates who completed general upper secondary education, spring 1992, by type of education autumn same year and sex. Per cent. County of residence

| Kjønn og bostedsfylke Sex and county of residence | I alt (=100 prosent) Total (=100 per cent) | I utdanning 1. oktober 1992 In education 1 October 1992 | | | Ikke i utdanning 1. oktober 1992 Not in education 1 October 1992 |
|--|---|---|---|---|--|
| | | Videregående utdanning Upper second- ary education | Høgskoler Colleges of higher education | Universi- teter Universi- ties | |
| I alt Total | 23804 | 19,9 | 12,7 | 20,9 | 46,4 |
| Østfold | 1405 | 22,3 | 14,1 | 19,3 | 44,3 |
| Akershus | 2593 | 18,0 | 6,5 | 26,1 | 49,4 |
| Oslo | 1941 | 17,0 | 7,7 | 34,6 | 40,7 |
| Hedmark | 967 | 24,1 | 11,6 | 20,2 | 44,2 |
| Oppland | 1032 | 24,1 | 16,3 | 10,6 | 49,0 |
| Buskerud | 1170 | 23,4 | 11,0 | 19,0 | 46,6 |
| Vestfold | 1041 | 22,0 | 10,6 | 20,0 | 47,5 |
| Telemark | 877 | 25,8 | 14,6 | 15,2 | 44,5 |
| Aust-Agder | 566 | 23,1 | 18,2 | 12,4 | 46,3 |
| Vest-Agder | 876 | 18,6 | 25,5 | 8,2 | 47,7 |
| Rogaland | 1749 | 21,4 | 19,2 | 17,6 | 41,9 |
| Hordaland | 2750 | 19,7 | 11,8 | 25,1 | 43,3 |
| Sogn og Fjordane ... | 668 | 17,7 | 18,0 | 18,3 | 46,1 |
| Møre og Romsdal | 1383 | 19,8 | 15,3 | 17,4 | 47,6 |
| Sør-Trøndelag | 1651 | 19,4 | 10,3 | 21,3 | 48,9 |
| Nord-Trøndelag | 673 | 19,8 | 14,0 | 24,8 | 41,5 |
| Nordland | 1301 | 18,5 | 12,7 | 17,1 | 51,7 |
| Troms | 766 | 12,1 | 9,1 | 25,2 | 53,5 |
| Finnmark | 352 | 9,4 | 11,6 | 15,6 | 63,4 |
| Uoppgitt og utlandet Unknown and foreign countries | 43 | 7,0 | - | 7,0 | 86,0 |
| Menn Males | 10585 | 17,3 | 12,9 | 20,3 | 49,6 |
| Østfold | 619 | 17,9 | 14,2 | 17,9 | 49,9 |
| Akershus | 1219 | 15,8 | 7,8 | 24,6 | 51,8 |
| Oslo | 927 | 14,7 | 8,3 | 34,1 | 42,9 |
| Hedmark | 428 | 24,8 | 10,3 | 19,2 | 45,8 |
| Oppland | 404 | 20,0 | 19,1 | 10,9 | 50,0 |
| Buskerud | 498 | 18,3 | 9,8 | 20,1 | 51,8 |
| Vestfold | 481 | 19,5 | 11,4 | 16,2 | 52,8 |
| Telemark | 384 | 20,8 | 16,9 | 14,1 | 48,2 |
| Aust-Agder | 240 | 23,3 | 17,5 | 11,7 | 47,5 |
| Vest-Agder | 416 | 15,4 | 25,2 | 7,5 | 51,9 |
| Rogaland | 816 | 20,8 | 17,0 | 15,3 | 46,8 |
| Hordaland | 1217 | 16,8 | 13,6 | 27,0 | 42,5 |
| Sogn og Fjordane ... | 260 | 16,5 | 18,8 | 18,5 | 46,2 |
| Møre og Romsdal | 579 | 16,8 | 16,8 | 16,8 | 47,7 |
| Sør-Trøndelag | 765 | 14,6 | 11,2 | 21,3 | 52,8 |
| Nord-Trøndelag | 272 | 17,6 | 9,6 | 23,2 | 49,6 |
| Nordland | 560 | 13,2 | 11,4 | 14,5 | 60,9 |
| Troms | 334 | 12,6 | 9,6 | 22,5 | 55,4 |
| Finnmark | 149 | 8,1 | 7,4 | 12,1 | 72,5 |
| Uoppgitt og utlandet Unknown and foreign countries | 17 | - | - | 5,9 | 94,1 |
| Kvinner Females | 13219 | 22,1 | 12,5 | 21,5 | 43,9 |
| Østfold | 786 | 25,7 | 14,0 | 20,4 | 39,9 |
| Akershus | 1374 | 19,9 | 5,3 | 27,5 | 47,3 |
| Oslo | 1014 | 19,1 | 7,1 | 35,1 | 38,7 |
| Hedmark | 539 | 23,6 | 12,6 | 21,0 | 42,9 |
| Oppland | 628 | 26,8 | 14,5 | 10,4 | 48,4 |
| Buskerud | 672 | 27,2 | 11,9 | 18,2 | 42,7 |
| Vestfold | 560 | 24,1 | 9,8 | 23,2 | 42,9 |
| Telemark | 493 | 29,6 | 12,8 | 16,0 | 41,6 |
| Aust-Agder | 326 | 23,0 | 18,7 | 12,9 | 45,4 |
| Vest-Agder | 460 | 21,5 | 25,7 | 8,9 | 43,9 |
| Rogaland | 933 | 22,0 | 21,0 | 19,5 | 37,5 |
| Hordaland | 1533 | 22,0 | 10,4 | 23,6 | 44,0 |
| Sogn og Fjordane ... | 408 | 18,4 | 17,4 | 18,1 | 46,1 |
| Møre og Romsdal | 804 | 20,5 | 14,2 | 17,8 | 47,5 |
| Sør-Trøndelag | 886 | 23,6 | 9,5 | 21,3 | 45,6 |
| Nord-Trøndelag | 401 | 21,2 | 17,0 | 25,9 | 35,9 |
| Nordland | 741 | 22,5 | 13,6 | 19,0 | 44,8 |
| Troms | 432 | 11,8 | 8,8 | 27,3 | 52,1 |
| Finnmark | 203 | 10,3 | 14,8 | 18,2 | 56,7 |
| Uoppgitt og utlandet Unknown and foreign countries | 26 | 11,5 | - | 7,7 | 80,8 |

Kodeliste for skoleslag¹ Code-list for type of school¹

Skoler under lov om videregående opplæring Schools under the upper secondary education act

Skoler der flertallet av elevene er i utdanninger som faller inn under lov om videregående opplæring. Omfatter blant annet de tidligere skoleslag gymnas, verkstedskoler, tekniske fagskoler, husflidsskoler, husstelskoler, handelsskoler, navigasjonsskoler, maskinistiskoler, kokk- og stuertskoler og fiskefagskoler.

Folkehøgskoler Folk high schools

Skoler som går inn under lov om folkehøgskoler.

Fagskoler i landbruket Vocational schools for agriculture

Landbruksskoler Agricultural schools

Landbruksskoler, jordbruksskoler, vinterlandbruksskoler og kombinerte jord-, skog- og hagebruksskoler.

Hagebruks- og gartnerskoler Horticultural schools

Skogbruksskoler Forestry schools

Andre fagskoler for landbruket Other vocational schools for agriculture

Meieriskoler grupperes under Skoler for håndverk og industri.

Videregående skoler ellers Other upper secondary schools

Omfatter alle andre videregående skoler enn de som går inn under lov om videregående opplæring, folkehøgskoler, skoler for helsestell og sosialt arbeid og fagskoler for landbruket.

Skoler for estetiske fag Schools of aesthetic subjects

Skoler for administrasjon og økonomi Schools of administration and economics

Bedriftsøkonomiske skoler, markedsførings-skoler og bransjeskoler for privatansatte. Etatskoler og opplæringsseksjonen i Forbruker- og administrasjonsdepartementet. Andre skoler for administrasjon og økonomi som ikke går inn under Skoler under lov om videregående opplæring.

Skoler for håndverk og industri Schools for handicraft and industry

Meieriskoler og andre skoler for håndverk og industri som ikke går inn under Skoler under lov om videregående opplæring.

Skoler for transport og kommunikasjon Schools for transport and communication

Sjøaspirantskoler, jernbaneskoler, postskoler, telegrafskoler, kjøreskoler og andre skoler for transport og kommunikasjon som ikke går inn under Skoler under lov om videregående opplæring.

Hjelpepleierskoler Elementary schools of nursing

Andre skoler for helsestell og sosialt arbeid Other schools for health and social work

Videregående skoler for helsestell og sosialt arbeid ikke nevnt annet sted.

Skoler for sivile tryggingfag Schools of subjects related to public safety

Politi-, brann-, toll- og fengselsskoler.

Befalsskoler Schools for non-commissioned officers

Omfatter også yrkesskoler for teknisk og administrativt befall

Andre videregående skoler Other upper secondary schools

Bibelskoler og andre videregående skoler ikke nevnt annet sted

Lærlinger Apprentices

Fagprøver Journey men's tests passed

¹ Skolene er gruppert under næringshovedgruppe 931 i Standard for næringsgruppering.

¹ The schools are classified under major group 931 in the Standard Industrial Classification.

Kodeliste for utdanningens art Code-list for type of education

Allment fagfelt General subjects

Utvidet grunnskoleutdanning Primary school
Treårig allmennfaglig linje Secondary general
school, upper stage
Folkehøgskoleutdanning Folk high school
Allmennutdanning ellers General programmes
n.e.c.

Humaniora og estetikk Arts, divinity and aesthetic subjects

Religionsfag Religion and theology program-
mes
Reklametegning og dekorasjon Decoration and
commercial arts programmes
Musikkfag Music
Bildende kunst Visual arts programmes
Brukskunst (formgiving) Applied arts pro-
grammes
Teaterfag Drama
Estetiske fag ellers Fine and applied arts pro-
grammes n.e.c.

Undervisning Teacher training

Barnehagelærerutdanning Teacher training for
pre-school and kindergarten teachers
Klasselærerutdanning General teacher training
Faglærerutdanning Teacher training for teach-
ers of vocational subjects
Undervisningsfag ellers Other teacher training

Administrasjon og økonomi Commercial and business subjects

Administrasjon og økonomi, uoppgitt faggruppe
Commercial and business programmes, pro-
gramme group unknown
Administrative fag Administrative subjects
Kontor- og handelsfag, generelt General com-
mercial programmes
Kontorfag Clerical work programmes
Handelsfag Sales work programmes
Sosialfag Programmes in social welfare
Pressefag Journalism programmes
Merkantile fag ellers Commercial and business
programmes n.e.c.

Industri, håndverk og teknikk Trade, craft and industrial subjects

Industri, håndverk og teknikk, uoppgitt fag-
gruppe Trade craft and industrial programmes,
programme group unknown
Tekstil-, søm- og lærvarefag Textile and leather
trade programmes
Finmekaniske fag Programmes for precision
mechanics
Mekaniske fag ellers Mechanical programmes
Jern- og metallfag ellers Metal trades program-
mes
Elektrofag Electrical and electronics program-
mes
Trearbeids-, bygge- og anleggsgag Wood-
working and construction trades programmes
Grafiske fag Printing and bookbinding pro-
grammes
Næringsmiddelfag Food and drink processing
programmes
Industrielle, håndverksmessige og tekniske fag
ellers Trade, craft and industrial programmes

Samferdsel Transport and communica- tions

Maritime navigasjonsfag Maritime navigation
programmes
Maritime maskinistfag Maritime engineering
programmes
Sjøfartsfag ellers Marine transport programmes
Luftrafikkfag Air transport programmes
Vegtrafikkfag Road traffic programmes
Jernbanetrafikkfag Railway operating program-
mes
Postale fag Postal service programmes
Telekommunikasjonsfag Telecommunications
programmes
Transport- og kommunikasjonsfag ellers Trans-
port and communications programmes n.e.c.

Helsevern Public health

Sykepleiefag Nursing programmes
Tannpleiefag Dental nursing programmes
Barnpleiefag Child nursing programmes
Vernepleiefag Mental nursing programmes
Apotekfag Pharmacy programmes
Terapeutiske fag Physiotherapy and occupatio-
nal therapy programmes
Helsevern fag ellers Health-related auxiliary
programmes

Jordbruk, skogbruk og fiske Agricultural, forestry and fishery subjects

Jordbruksfag Agricultural programmes
Gartneri- og hagebruksfag Horticultural programmes
Skogbruksfag Forestry programmes
Fiskefag Fishery programmes

Tjenesteyting og forsvar Service and military subjects

Husstellfag Domestic science programmes
Hotell- og restaurantfag Hotel and catering programmes

Hygiene- og skjønnhetspleiefag Beauty culture programmes
Vaktmester- og reingjøringsfag Courses for caretakers and cleaners
Fotograffag Programmes in photography
Idretts- og ungdomslederutdanning Programmes for youth leaders, sports and athletics instructors
Sivile overvåkings- og tryggingfag Civilian guarding and security programmes
Militære fag Military programmes

MELDING OM PÅBEGYNT UTDANNING

Vedlegg 3
 Annex 3

Opgavene hentes inn i medhold av statistikkloven av 16. juni 1989 nr. 54. Oppgavene er undergitt taushetsplikt. De vil bli nyttet bare til å utarbeide statistikk og vil bli oppbevart og eventuelt tilintetgjort på en betryggende måte.

| Utdanningens art (kurstype, linje, fagområde) | | | | | | |
|---|--------------------------|--------|----------------------|--------------------------|-----------------------|-----------|
| Heltids- eller deltidsundervisning. (Sett kryss) | | | Påbegynt, mnd. og år | | Avsluttes, mnd. og år | |
| 1 | <input type="checkbox"/> | Heltid | 2 | <input type="checkbox"/> | Deltid | |
| Skolens navn | | | Skolens nummer | | Klasse | |
| Går utdanningen (kurset) inn under lov om voksenopplæring? (Sett kryss) | | | | | | |
| 1 | <input type="checkbox"/> | Ja | 2 | <input type="checkbox"/> | Nei | |
| | Etternavn og fornavn | Født | | | Personnummer | Merknader |
| | | Dag | Mnd. | År | | |
| 01 | | | | | | |
| 02 | | | | | | |
| 03 | | | | | | |
| 04 | | | | | | |
| 05 | | | | | | |
| 06 | | | | | | |
| 07 | | | | | | |
| 08 | | | | | | |
| 09 | | | | | | |
| 10 | | | | | | |
| 11 | | | | | | |
| 12 | | | | | | |
| 13 | | | | | | |
| 14 | | | | | | |
| 15 | | | | | | |
| 16 | | | | | | |
| 17 | | | | | | |
| 18 | | | | | | |
| 19 | | | | | | |
| 20 | | | | | | |
| 21 | | | | | | |
| 22 | | | | | | |
| 23 | | | | | | |
| 24 | | | | | | |

| | Etternavn og fornavn | Født | | | Personnummer | Merknader |
|----|----------------------|------|------|----|--------------|-----------|
| | | Dag | Mnd. | År | | |
| 25 | | | | | | |
| 26 | | | | | | |
| 27 | | | | | | |
| 28 | | | | | | |
| 29 | | | | | | |
| 30 | | | | | | |
| 31 | | | | | | |
| 32 | | | | | | |
| 33 | | | | | | |
| 34 | | | | | | |
| 35 | | | | | | |
| 36 | | | | | | |
| 37 | | | | | | |
| 38 | | | | | | |
| 39 | | | | | | |
| 40 | | | | | | |

Dato og underskrift

Rettledning

Det skal fylles ut ett skjema for hver påbegynt utdanningsaktivitet på minst 300 undervisningstimer. Dersom det gis undervisning i flere parallelle klasser, skal det fylles ut ett skjema for hver klasse. Det enkelte skjema skal foruten opplysninger om utdanningsaktiviteten, gi opplysninger om alle elever som har påbegynt denne. Da det ved igangsetting av nye kurs ofte er en god del avgang og overføringer i oppstartingsperioden, skal skolen ikke ta med på meldingen elever som sluttet eller som er overført til annen klasse i løpet av de to første skoleuker.

Utdanningens art. Vi ber om at utdanningen blir nøye spesifisert i rubrikken "utdanningens art (kurstype, linje, fagområde)".

Heltid - deltid. Som hovedregel kan en si at heltidsundervisning er undervisning som forutsetter at elevene er ikke-yrkesaktive eller bare delvis yrkesaktive, mens deltidsundervisning er undervisning som fullt yrkesaktive kan delta i. I tvilstilfelle nyttes følgende regel: utdanninger med under 18 undervisningstimer pr. uke regnes å ha foregått på deltid, mens utdanninger på 18 timer eller mer pr. uke oppfattes som heltidsaktiviteter.

Skolens nummer. Skolens nummer er et sju-sifret identifikasjonsnummer som er tildelt skolen i samband med opprettingen av et register over utdanningsinstitusjoner. Sendinger til skolen vil ha nummeret påført adresseslippen. Vi ber om at skolen noterer seg nummeret og fører dette på skjemaet.

Voksenopplæring. Lov om voksenopplæring av 28. mai 1976 beskriver hvilke utdanninger/kurs som loven er ment å omfatte. Dersom den utdanningen som meldingen gjelder for går inn under denne loven, ber vi om at det settes kryss i ja-rubrikken på skjemaet.

Personnummer. Fra og med 1972 skal personnummer (de 5 siste siffer i fødselsnummeret) være påført avgangsvitnemålene fra skolene. Opplysning om fødselsnummer gis også i førerkort og i skattekort. Personnummeret til elever som ikke kan dokumentere sitt fødselsnummer, kan skolen få ved å vende seg til folkeregisteret i elevens bostedskommune.

Tidligere utkommet på emneområdet
Previously issued on the subject

Folkehøgskolar, realskolar og gymnas
Folk High Schools and Secondary Schools

Skolevæsenets tilstand
Statistique de l'instruction publique
pour l'année

| | | |
|------|-----|---------|
| III | 121 | 1888 |
| III | 175 | 1889 |
| III | 195 | 1890 |
| III | 212 | 1891 |
| III | 224 | 1892 |
| III | 261 | 1893 |
| III | 271 | 1894 |
| III | 319 | 1895 |
| III | 334 | 1896 |
| III | 337 | 1897 |
| IV | 20 | 1898 |
| IV | 48 | 1899 |
| IV | 84 | 1900 |
| IV | 96 | 1901 |
| IV | 114 | 1902 |
| V | 5 | 1903 |
| V | 27 | 1904 |
| V | 73 | 1905 |
| V | 81 | 1906 |
| V | 115 | 1907 |
| V | 130 | 1908 |
| V | 163 | 1909 |
| V | 218 | 1910 |
| VI | 35 | 1911 |
| VI | 67 | 1912 |
| VI | 82 | 1913 |
| VI | 144 | 1914 |
| VII | 1 | 1915 |
| VII | 26 | 1916 |
| VII | 60 | 1917 |
| VII | 100 | 1918 |
| VII | 116 | 1919 |
| VII | 136 | 1920 |
| VII | 150 | 1921 |
| VII | 172 | 1922 |
| VII | 187 | 1923 |
| VIII | 18 | 1924-25 |
| VIII | 66 | 1925-26 |
| VIII | 90 | 1926-27 |
| VIII | 128 | 1927-28 |
| VIII | 163 | 1928-29 |
| IX | 45 | 1929-32 |
| IX | 80 | 1932-34 |
| IX | 106 | 1934-35 |
| IX | 156 | 1935-36 |

Skolestatistikk Statistique de l'instruction
publique pour l'année

| | | |
|----|-----|---------|
| IX | 185 | 1936-37 |
| IX | 199 | 1937-38 |
| X | 14 | 1938-39 |
| X | 39 | 1939-40 |
| X | 64 | 1940-41 |
| X | 81 | 1941-42 |
| X | 96 | 1942-43 |
| X | 142 | 1943-44 |
| X | 158 | 1944-45 |
| X | 189 | 1945-46 |
| XI | 30 | 1946-47 |
| XI | 95 | 1947-48 |
| XI | 111 | 1948-49 |
| XI | 151 | 1949-50 |
| XI | 170 | 1950-51 |

Skolestatistikk Statistics on Education

| | | |
|----|-----|---------|
| XI | 164 | 1951-52 |
|----|-----|---------|

Undervisningsstatistikk Educational Statistics

| | | |
|----|-----|---------|
| XI | 222 | 1952-53 |
| XI | 264 | 1953-54 |
| XI | 296 | 1954-55 |
| XI | 315 | 1955-56 |
| A | 495 | 1971 |

Utdanningsstatistikk Educational Statistics

| | | |
|---|-----|------|
| A | 568 | 1972 |
| A | 690 | 1973 |

Folkehøgskolar Folk High Schools

Undervisningsstatistikk Educational Statistics

| | | |
|------|-----|---------|
| XI | 343 | 1956-57 |
| A | 51 | 1961-62 |
| A II | 78 | 1962-63 |
| A II | 98 | 1963-64 |
| A II | 123 | 1964-65 |
| A II | 174 | 1965-66 |
| A II | 190 | 1966-67 |

Undervisningsstatistikk (forts.)
Educational Statistics (cont.)

A 558 1970
A 604 1971

Avsluttet utdanning Education finished

Undervisningsstatistikk Educational Statistics

A 513 1. halvår 1971
A 576 1971-72

Utdanningsstatistikk Educational Statistics

A 652 1972-73

Utdanningsstatistikk Videregående skoler
Educational Statistics Upper Secondary Schools

A 766 1974
A 875 1975
A 956 1976
A 999 1977
B 95 1978
B 161 1979
B 292 1980
B 396 1981
B 494 1982
B 598 1983
B 659 1984
B 728 1985
B 801 1986
B 861 1987
B 912 1988
B 984 1989
C 47 1990
C 72 1991

Publikasjoner sendt ut fra Statistisk sentralbyrå etter 1. januar 1993.

Emneinndelt oversikt

Publications issued by Statistics Norway since 1 January 1993.

Survey arranged by subject matter

- 0. Generelle emner *General subject matters***
- Statistisk årbok 1993 *Statistical Yearbook*. 1993-495s. (NOS C 85) 95 kr
ISBN 82-537-3873-0 ISSN 0377-8908
- 1. Naturressurser og naturmiljø *Natural resources and environment***
- 10. Ressurs- og miljøregnskap *Resource and environment accounts***
- Anthropogenic Emissions of the Greenhouse Gases CO₂, CH₄ and N₂O in Norway A Documentation of Methods of Estimation, Activity Data and Emission Factors/Kristin Rypdal. 1993-65s. (RAPP 93/24) 90 kr
ISBN 82-537-3917-6 ISSN 0332-8422
- Energiforbruk til oppvarmingsformål i husholdningene/Runa Nesbakken og Steinar Strøm. 1993-41s. (RAPP 93/10) 75 kr
ISBN 82-537-3836-6 ISSN 0332-8422
- Muligheter for en bærekraftig utvikling Analyser av World Model/Olav Bjerkholt, Torgeir Johnsen og Knut Thonstad. 1993-64s. (RAPP 93/15) 90 kr
ISBN 82-537-3861-7 ISSN 0332-8422
- Naturressurser og miljø 1992 Nasjonalformuen, energi, luft, fiske og fangst, skog, jordbruk, avløpsrensaneanlegg, avfall Ressursregnskap og analyser. 1993-144s. (RAPP 93/1) 115 kr ISBN 82-537-3844-7
ISSN 0332-8422
- Natural Resources and the Environment 1992. 1993-154s. (RAPP 93/1A) 115 kr ISBN 82-537-3855-2 ISSN 0332-8422
- 12. Energi *Energy***
- The Evolution of Norwegian Energy Use from 1950 to 1991/Sarita Bartlett. 1993-142s. (RAPP 93/21) 100 kr ISBN 82-537-3890-0
ISSN 0332-8422
- 19. Andre ressurs- og miljøemner *Other subject matters related to resources and environment***
- Faktoreterspørsel i transportproduserende sektor/Anne Brendemoen. 1993-49s. (RAPP 93/2) 75 kr ISBN 82-537-3814-5
ISSN 0332-8422
- 2. Sosiodemografiske emner *Socio-demographic subject matters***
- 20. Generelle sosiodemografiske emner *General sociodemographic subject matters***
- Sosialt utsyn 1993 *Social Survey*. 1993-455s. (SA nr. 1) 165 kr ISBN 82-537-3874-9
ISSN 0804-3221
- 21. Befolkning *Population***
- Befolkningsstatistikk 1993 Hefte I Endringstal for kommunar 1991-1993 *Population Statistics 1993 Volume I Population Changes in Municipalities*. 1993-55s. (NOS C 77) 65 kr
ISBN 82-537-3849-8 ISSN 0801-6682
- Befolkningsstatistikk 1993 Hefte II Folkemengd 1. januar *Population Statistics 1993 Volume II Population 1 January*. 1993-150s. (NOS C 90) 75 kr
ISBN 82-537-3880-3 ISSN 0801-6690
- Befolkningsstatistikk 1992 Hefte III Oversikt *Population Statistics Volume III Survey*. 1993-153s. (NOS C 58) 75 kr
ISBN 82-537-3795-5 ISSN 0801-6704
- Bofasthet, flytting og utdanningsnivå i kommunene Åtte årskull fulgt gjennom aldersfasen 15-35 år Del 1: Østlandet/Kjetil Sørli. 1993-174s. (RAPP 93/28) 115 kr
ISBN 82-537-3935-4 ISSN 0332-8422
- Bofasthet, flytting og utdanningsnivå i kommunene Åtte årskull fulgt gjennom aldersfasen 15-35 år Del 2: Sørlandet og Vestlandet/Kjetil Sørli. 1993-179s. (RAPP 93/29) 115 kr ISBN 82-537-3936-2
ISSN 0332-8422

- Bofasthet, flytting og utdanningsnivå i kommunene Åtte årskull fulgt gjennom aldersfasen 15-35 år Del 3: Trøndelag og Nord-Norge/Kjetil Sørli. 1993-165s. (RAPP 93/30) 115 kr ISBN 82-537-3937-0 ISSN 0332-8422
- Giftermål og barn - bedre sent enn aldri?/Svein Blom, Turid Noack og Lars Østby. 1993-167s. (SØS 81) 115 kr ISBN 82-537-3808-0 ISSN 0801-3845
- 22. Helseforhold og helsetjeneste *Health conditions and health services***
- Dødsårsaker 1991 *Causes of Death*. 1993-136s. (NOS C 79) 85 kr ISBN 82-537-3852-8 ISSN 0550-032X
- Helseinstitusjoner 1991 *Health Institutions*. 1993-100s. (NOS C 81) 75 kr ISBN 82-537-3860-9 ISSN 0333-3701
- Helsestatistikk 1991 *Health Statistics*. 1993-108s. (NOS C 74) 75 kr ISBN 82-537-3833-1 ISSN 0332-7906
- Klassifikasjon av sykdommer, skader og dødsårsaker Norsk utgave av ICD-9 Stikkordregister Opptrykk. 1993-153s. (NOS C 108) 150 kr ISBN 82-537-2350-4 ISSN 0333-1741
- Klassifikasjon av sykdommer, skader og dødsårsaker Norsk utgave av ICD-9 Systematisk del Opptrykk. 1993-310s. (NOS C 107) 210 kr ISBN 82-537-2966-9 ISSN 0333-1741
- Kommunehelsetjenesten 1991 *Municipal Health Service*. 1993-57s. (NOS C 66) 65 kr ISBN 82-537-3815-3 ISSN 0804-1458
- Kommunehelsetjenesten 1992 *Municipal Health Service*. 1993-58s. (NOS C 106) 65 kr ISBN 82-537-3930-3 ISSN 0804-1458
- Pasientstatistikk 1992 *Patient Statistics* (NOS C 116) Under utgivelse
- 23. Utdanning og skolevesen *Education and educational institutions***
- Utdanningsstatistikk Videregående skoler 1. oktober 1990 *Educational Statistics Upper Secondary Schools 1 October 1990*. 1993-103s. (NOS C 47) 65 kr ISBN 82-537-3743-2 ISSN 0332-8031
- Utdanningsstatistikk Videregående skoler 1. oktober 1991 *Educational Statistics Upper Secondary Schools 1 October 1991*. 1993-105s. (NOS C 72) 75 kr ISBN 82-537-3828-5 ISSN 0332-8031
- 24. Kulturelle forhold, generell tidsbruk, ferie og fritid *Culture, time use, holidays and leisure***
- Mediebruk 1992/Odd Frank Vaage. 1993-38s. (RAPP 93/13) 75 kr ISBN 82-537-3854-4 ISSN 0332-8422
- 25. Sosiale forhold og sosialvesen *Social conditions and social services***
- Barnehager og tilbud til 6-åringer i skolen 1992 *Child Care Institutions and Educational Programmes for 6 Year Olds 1992*. 1994-74s. (NOS C 115) 70 kr ISBN 82-537-3953-2 ISSN 0803-4664
- Framskrivning av alders- og uføretrygd ved hjelp av mikrosimuleringsmodellen MOSART/Dennis Fredriksen og Gina Spurkland. 1993-58s. (RAPP 93/7) 90 kr ISBN 82-537-3945-1 ISSN 0332-8422
- Pleie- og omsorgstjenesten i kommunene 1989/Jon Holmøy. 1993-136s. (RAPP 93/3) 100 kr ISBN 82-537-3811-0 ISSN 0332-8422
- Sosialstatistikk 1991 *Social Statistics*. 1993-83s. (NOS C 64) 65 kr ISBN 82-537-3812-9 ISSN 0333-2055
- 26. Rettsforhold og rettsvesen *The law and legal institutions***
- Kriminalstatistikk 1991 *Criminal Statistics*. 1993-168s. (NOS C 73) 85 kr ISBN 82-537-3830-7 ISSN 0333-3914
- 3. Sosioøkonomiske emner *Socioeconomic subject matters***
- 31. Folketellinger *Population censuses***
- Folke- og bolig telling 1990 Dokumentasjon av de statistiske metodene/Magnar Lillegård. 1993-48s. (RAPP 93/4) 90 kr ISBN 82-537-3818-8 ISSN 0332-8422
- 32. Arbeidskraft *Labour***
- Arbeidsmarkedstatistikk 1992 *Labour Market Statistics*. 1993-203s. (NOS C 87) 85 kr ISBN 82-537-3872-2 ISSN 0078-1878

- Den selvforsterkende arbeidsledigheten Om hystereseeffekter i arbeidsmarkedet/Knut Røed. 1993-95s. (RAPP 93/19) 90 kr ISBN 82-537-3870-6 ISSN 0332-8422
- Tilbud av arbeidskraft i Norge En empirisk analyse på kvartalsdata for perioden 1972-1990/Hilde-Marie Branæs Zakariassen. (RAPP 94/3) Under utgivelse
- Tilbud og etterspørsel etter ulike typer arbeidskraft/Wenche Drzwi, Lisbeth Lerskau, Øystein Olsen og Nils Martin Stølen. 1994-56s. (RAPP 94/2) 95 kr ISBN 82-537-3950-8 ISSN 0332-8422
- 33. Lønn *Wages and salaries***
- Lønnsstatistikk 1992 *Wage Statistics*. 1993-144s. (NOS C 100) 75 kr ISBN 82-537-3909-5 ISSN 0078-1916
- 34. Personlig inntekt og formue *Personal income and property***
- Inntekts- og formuesstatistikk 1982, 1984-1990 *Income and Property Statistics*. 1993-244s. (NOS C 70) 105 kr ISBN 82-537-3825-0 ISSN 0802-5738
- Inntektsulikhet i Norge 1973-1990/Steinar Strøm, Tom Wennemo og Rolf Aaberge. 1993-99s. (RAPP 93/17) 100 kr ISBN 82-537-3867-6 ISSN 0332-8422
- Inntektsulikhet og inntektsmobilitet i Norge 1986-1990/Rolf Aaberge og Tom Wennemo. 1993-46s. (SØS 82) 90 kr ISBN 82-537-3911-7 ISSN 0801-3845
- 35. Personlig forbruk *Personal consumption***
- Forbruksundersøkelse 1989-1991 *Survey of Consumer Expenditure*. 1993-157s. (NOS C 65) 85 kr ISBN 82-537-3813-7 ISSN 0546-6504
- 4. Næringsøkonomiske emner *Industrial subject matters***
- 40. Generelle næringsøkonomiske emner *General industrial subject matters***
- Regnskapsstatistikk 1991 Industri og varehandel *Statistics of Accounts Manufacturing, Wholesale and Retail Trade*. 1993-147s. (NOS C 80) 75 kr ISBN 82-537-3853-6 ISSN 0802-684X
- 41. Jordbruk, skogbruk, jakt, fiske og fangst *Agriculture, forestry, hunting, fishing, sealing and whaling***
- Fiske og oppdrett av laks mv. 1991 *Fishing and Rearing of Salmon etc*. 1993-84s. (NOS C 94) 65 kr ISBN 82-537-3886-2 ISSN 0801-8197
- Fiskeristatistikk 1990-1991 *Fishery Statistics*. 1994-135s. (NOS C 93) 80 kr ISBN 82-537-3885-4 ISSN 0333-3728
- Jaktstatistikk 1992 *Hunting Statistics*. 1993-55s. (NOS C 92) 65 kr ISBN 82-537-3883-8 ISSN 0550-0400
- Jordbruksstatistikk 1991 *Agricultural Statistics*. 1993-164s. (NOS C 71) 85 kr ISBN 82-537-3827-7 ISSN 0078-1894
- Jordbruksstatistikk 1992 *Agricultural Statistics*. 1993-167s. (NOS C 110) 85 kr ISBN 82-537-3939-7 ISSN 0078-1894
- Resultatkontroll jordbruk 1992. 1993-79s. (RAPP 93/12) 90 kr ISBN 82-537-3835-8 ISSN 0332-8422
- Skogavvirkning 1991/92 *Roundwood Cut*. 1993-61s. (NOS C 86) 65 kr ISBN 82-537-3871-4 ISSN 0800-3637
- Skogstatistikk 1991 *Forestry Statistics*. 1993-107s. (NOS C 59) 75 kr ISBN 82-537-3796-3 ISSN 0468-8155
- Skogstatistikk 1992 *Forestry Statistics*. 1993-111s. (NOS C 113) 75 kr ISBN 82-537-3942-7 ISSN 0468-8155
- Totalregnskap for fiske- og fangstnæringen 1987-1990. 1993-40s. (NOS C 99) 55 kr ISBN 82-537-3907-9 ISSN 0804-4058
- 42. Oljeutvinning, bergverk, industri og kraftforsyning *Oil extraction, mining and quarrying, manufacturing, electricity and gas supply***
- Elektrisitetsstatistikk 1991 *Electricity Statistics*. 1993-95s. (NOS C 82) 65 kr ISBN 82-537-3862-5 ISSN 0333-3799
- Energistatistikk 1992 *Energy Statistics*. 1993-88s. (NOS C 114) 65 kr ISBN 82-537-3943-5 ISSN 0333-371X

Industristatistikk 1991 Næringstall
*Manufacturing Statistics 1991 Industrial
Figures.* 1993-132s. (NOS C 89) 75 kr
ISBN 82-537-3878 ISSN 0800-580X

Kraftkontrakter til alminnelig forsyning i 1992
Priser, kvantum og leveringsbetingelser/
Tom Langer Andersen, Ole Tom Djupskås og
Tor Arnt Johnsen. 1993-42s. (RAPP 93/16)
75 kr ISBN 82-537-3864-1 ISSN 0332-8422

Olje- og gassvirksomhet 4. kvartal 1992
Statistikk og analyse *Oil and Gas Activity 4th
Quarter 1992 Statistics and Analysis.*
1993-67s. (NOS C 76) 55 kr
ISBN 82-537-3847-1 ISSN 0802-0477

Olje- og gassvirksomhet 1. kvartal 1993
Statistikk og analyse *Oil and Gas Activity 1st
Quarter 1993 Statistics and Analysis.*
1993-72s. (NOS C 88) 55 kr
ISBN 82-537-3877-3 ISSN 0802-0477

Olje- og gassvirksomhet 2. kvartal 1993
Statistikk og analyse *Oil and Gas Activity 2nd
Quarter 1993 Statistics and Analysis.*
1993-69s. (NOS C 101) 55 kr
ISBN 82-537-3913-3 ISSN 0802-0477

Olje- og gassvirksomhet 3. kvartal 1993
Statistikk og analyse *Oil and Gas Activity 3rd
Quarter 1993 Statistics and Analysis.*
1993-111s. (NOS C 109) 55 kr
ISBN 82-537-3938-9 ISSN 0802-0477

**43. Bygge- og anleggsvirksomhet *Building and
construction***

Byggearealstatistikk 1992 *Building Statistics.*
1993-90s. (NOS C 78) 65 kr
ISBN 82-537-3850-1 ISSN 0550-7162

Byggearealstatistikk 4. kvartal 1992.
1993-52s. (NOS C 75) 55 kr
ISBN 82-537-3846-3 ISSN 0550-7162

Byggearealstatistikk 1. kvartal 1993.
1993-53s. (NOS C 98) 65 kr
ISBN 82-537-3904-4 ISSN 0550-7162

Byggearealstatistikk 2. kvartal 1993.
1993-53s. (NOS C 102) 65 kr
ISBN 82-537-3916-8 ISSN 0550-7162

Byggearealstatistikk 3. kvartal 1993.
1993-53s. (NOS C 112) 65 kr
ISBN 82-537-3940-0 ISSN 0550-7162

Bygge- og anleggsstatistikk 1991 *Construction
Statistics.* 1993-79s. (NOS C 95) 65 kr
ISBN 82-537-3887-0 ISSN 0550-029X

44. Utenrikshandel *External trade*

Commodity List Edition in English of
Statistisk varefortegnelse for utenrikshandelen
1993 *Supplement to Monthly Bulletin of
External Trade 1993 and External Trade
1993.* 1993-136s. (NOS C 69) 85 kr
ISBN 82-537-3824-2 ISSN 0333-2896

Commodity List Edition in English of
Statistisk varefortegnelse for utenrikshandelen
1993 *Supplement to Monthly Bulletin of
External Trade and External Trade 1994.*
(NOS C 137) Under utgivelse

Statistisk varefortegnelse for utenrikshandelen
1994 Tillegg til Månedstatistikk over
utenrikshandelen 1993 og Utenrikshandel
1993. 1993-180s. (NOS C 68) 85 kr
ISBN 82-537-3823-4 ISSN 0800-904X

Statistisk varefortegnelse for utenrikshandelen
1994 Tillegg til Månedstatistikk over
utenrikshandelen 1994 og Utenrikshandel
1994 (NOS C 136) Under utgivelse

Utenrikshandel 1992 *External Trade.* 1993-
341s. (NOS C 97) 125 kr
ISBN 82-537-3891-9 ISSN 0802-9571

45. Varehandel *Internal trade*

Varehandelsstatistikk 1990 *Wholesale and
Retail Trade Statistics.* 1993-73s.
(NOS C 84) 65 kr ISBN 82-537-3868-4
ISSN 0078-1959

Varehandelsstatistikk 1991 *Wholesale and
Retail Trade Statistics.* 1993-72s.
(NOS C 103) 65 kr ISBN 82-537-3918-4
ISSN 0078-1959

**46. Samferdsel og reiseliv *Transport,
communication and tourism***

Reiselivsstatistikk 1991 *Statistics on Travel.*
1993-129s. (NOS C 63) 75 kr
ISBN 82-537-3810-2 ISSN 0333-208X

Samferdselsstatistikk 1991 *Transport and
Communication Statistics.* 1993-176s.
(NOS C 67) 85 kr ISBN 82-537-3822-6
ISSN 0468-8147

Samferdselsstatistikk 1992 *Transport and Communication Statistics*. 1993-180s.
(NOS C 105) 85 kr ISBN 82-537-3920-6
ISSN 0468-8147

Sjøfart 1992 *Maritime Statistics*. 1993-145s.
(NOS C 104) 75 kr ISBN 82-537-3919-2
ISSN 0800-9848

Veitrafikkulykker 1992 *Road Traffic Accidents*. 1993-107s. (NOS C 91) 75 kr
ISBN 82-537-3881-1 ISSN 0468-8198

47. Tjenesteyting *Services*

Forretningsmessig tjenesteyting 1991 *Business Services*. 1993-74s. (NOS C 96) 65 kr
ISBN 82-537-3888-9 ISSN 0800-4056

5. Samfunnsøkonomiske emner *General economic subject matters*

50. Nasjonalregnskap og andre generelle samfunnsøkonomiske emner *National accounts and other general economic subject matters*

Effektive satser for næringsstøtte/Erling
Holmøy, Torbjørn Hægeland, Øystein Olsen
og Birger Strøm. 1993-178s. (RAPP 93/31)
115 kr ISBN 82-537-3947-8 ISSN 0332-8422

Fordelingsvirkninger av overføringene til
barnefamilier Beregninger ved skattemodellen
LOTTE/Thor Olav Thoresen. 1993-42s.
(RAPP 93/26) 75 kr ISBN 82-537-3923-0
ISSN 0332-8422

Kryssløpsdata og kryssløpsanalyse 1970-1990/
Nils Øyvind Mæhle. 1993-230s.
(RAPP 92/26) 140 kr ISBN 82-537-3783-1
ISSN 0332-8422

Nasjonalregnskapsstatistikk 1991 *National
Accounts Statistics*. 1993-345s. (NOS C 83)
125 kr ISBN 82-537-3866-8
ISSN 0550-0494

Noen konsekvenser av petroleums-
virksomheten for norsk økonomi/Torstein
Bye, Ådne Cappelen, Torbjørn Eika, Eystein
Gjelsvik og Øystein Olsen (RAPP 94/1)
Under utgivelse

Norsk økonomi 1988-1991: Hvorfor steg
arbeidsledigheten så mye?/Torbjørn Eika.
1993-38s. (RAPP 93/23) 75 kr
ISBN 82-537-3912-5 ISSN 0332-8422

51. Offentlig forvaltning *Public administration*

Avskrivningsregler og leiepriser for kapital
1981-1992/Karl Ove Aarbu. 1993-50s.
(RAPP 92/30) 75 kr ISBN 82-537-3807-2
ISSN 0332-8422

Historiske brukerpriser på realkapital/
Erling Holmøy, Bodil M. Larsen og Haakon
Vennemo. 1993-63s. (RAPP 93/9) 90 kr
ISBN 82-537-3832-3 ISSN 0332-8422

Skatter og overføringer til private Historisk
oversikt over satser mv. Årene 1975-1993.
1993-75s. (RAPP 93/25) 90 kr
ISBN 82-537-3922-2 ISSN 0332-8422

59. Andre samfunnsøkonomiske emner *Other general economic subject matters*

Empirical Modelling of Exports of
Manufactures: Norway 1962-1987/Kjersti Gro
Lindquist. 1993-124s. (RAPP 93/18) 100 kr
ISBN 82-537-3869-2 ISSN 0332-8422

Empirical Tests of the Formation of
Expectations - A Survey of Methods and
Results/Ingvild Svendsen. 1993-52s. (SØS 83)
75 kr ISBN 82-537-3948-6 ISSN 0801-3845

En økonometrisk analyse av lønnsdannelsen i
Norge/Audun Langørgen. 1993-48s.
(RAPP 93/5) 100 kr ISBN 82-537-3819-6
ISSN 0332-8422

En økonometrisk analyse av utviklingen i
importandelene for industrivarer 1968-
1990/Bjørn E. Naug. (SØS 84)
Under utgivelse

Industriyssestetting og produksjonsteknologi i
norske regioner/Klaus Mohn. 1993-59s.
(RAPP 93/22) 90 kr ISBN 82-537-3910-9
ISSN 0332-8422

Kommunal ressursbruk og tjenesteyting
Makromodellen MAKKO/Kyrre Aamdal.
1993-94s. (RAPP 93/14) 100 kr
ISBN 82-537-3857-9 ISSN 0332-8422

Stochastic Simulation of KVARTS91.
1993-70s. (RAPP 93/20) 95 kr
ISBN 82-537-3952-4 ISSN 0332-8422

Typehusholdsmodellen ODIN/Charlotte Koren
og Tom Kornstad. 1993-34s.
(RAPP 92/29) 75 kr ISBN 82-537-3797-1
ISSN 0332-8422

Vekst og produktivitet i Norge
1971-1990/Bodil M. Larsen. 1993-44s. (RAPP
93/11) 75 kr ISBN 82-537-3837-4 ISSN
0332-8422

6. Samfunnsorganisatoriske emner
*Subject matters related to social
organisation*

62. Politiske emner *Politics*

Fylkestingsvalget 1991 *County Council
Elections*. 1993-129s. (NOS C 60) 75 kr
ISBN 82-537-3804-8 ISSN 0800-9856

Holdninger til norsk utviklingshjelp 1993/Odd
Vaage. 1993-41s. (RAPP 93/27) 75 kr
ISBN 82-537-3931-1 ISSN 0332-8422

Kommunestyrevalget 1991 *Municipal Council
Elections*. 1993-155s. (NOS C 57) 85 kr
ISBN 82-537-3793-9 ISSN 0332-8023

Utkommet i serien Standarder for norsk statistikk (SNS)
Issued in the series Standards for Norwegian Statistics (SNS)

- | | | | |
|-------|--|-------|--|
| Nr. 1 | Kontoplanen i nasjonalregnskapet. Ajourført mai 1989 <i>Accounting System of the National Accounts. Updated May 1989.</i> 1989-95s. 45 kr ISBN 82-537-2792-5 | Nr. 6 | Klassifikasjon av sykdommer, skader og dødsårsaker Norsk utgave av <i>International Classification of Diseases, Ninth Revision (ICD-9)</i> . |
| " | 2 Standard for næringsgruppering <i>Standard Industrial Classification.</i> 1983-49s. 35 kr ISBN 82-537-1891-8 | | Systematisk del. Revidert 1990. Optrykk 1993 i serien Norges offisielle statistikk. 1993-310s. 210 kr ISBN 82-537-2966-9 |
| " | 3 Standard for handelsområder Etter kommuneinndelingen pr. 1. januar 1989. 1989-39s. 35 kr ISBN 82-537-2806-9 | | Stikkordregister. Optrykk 1993 i serien Norges offisielle statistikk 1993-153s. 150 kr ISBN 82-537-2350-4 |
| " | 4 Standard for kommuneklassifisering <i>Standard Classification of Municipalities.</i> 1985-46s. 20 kr ISBN 82-537-2212-5 | " | 7 Standard for utdanningsgruppering i offentlig norsk statistikk Revidert 1989 <i>Norwegian Standard Classification of Education Revised 1989.</i> 1989-161s. 60 kr ISBN 82-537-2793-3 |
| " | 5 Standard for inndeling etter sosioøkonomisk status <i>Standard Classification of Socioeconomic Status.</i> 1984-32s. 12 kr ISBN 82-537-2073-4 | " | 9 Internasjonal standard for varegruppering i statistikken over utenrikshandelen (SITC-Rev.3). 1989-96s. 55 kr ISBN 82-537-2741-0 |



Returadresse:
Statistisk sentralbyrå
Postboks 8131 Dep.
N-0033 Oslo

Publikasjonen kan bestilles fra:

Statistisk sentralbyrå
Salg- og abonnementservice
Postboks 8131 Dep.
N-0033 Oslo

Telefon: 22 86 49 64
22 86 48 87
Telefax: 22 86 49 76

eller:
Akademika - avdeling for
offentlige publikasjoner
Møllergt. 17
Postboks 8134 Dep.
N-0033 Oslo

Telefon: 22 11 67 70
Telefax: 22 42 05 51

ISBN 82-537-3962-1
ISSN 0332-8031

Pris kr 80,00



Statistisk sentralbyrå
Statistics Norway



9 788253 739625