


NORGES OFFISIELLE STATISTIKK



UTDANNINGSSTATISTIKK
UNIVERSITETER OG HØGSKOLER
1. OKTOBER 1988

EDUCATIONAL STATISTICS
UNIVERSITIES AND COLLEGES
1 OCTOBER 1988

STATISTISK SENTRALBYRÅ
CENTRAL BUREAU OF STATISTICS OF NORWAY

NORGES OFFISIELLE STATISTIKK B 939



UTDANNINGSSTATISTIKK
UNIVERSITETER OG HØGSKOLER
1. OKTOBER 1988

EDUCATIONAL STATISTICS
UNIVERSITIES AND COLLEGES
1 OCTOBER 1988

STATISTISK SENTRALBYRÅ
OSLO-KONGSVINGER 1990

ISBN 82-537-2980-4
ISSN 0300-5631

EMNEGRUPPE
23 Utdanning og skolevesen

ANDRE EMNEORD
Distriktshøgskoler
Høgskoler
Studenter
Universitetslærere

FORORD

I denne publikasjonen er det gitt opplysninger om universiteter og høyskoler og om studenter og lærere ved disse utdanningsinstitusjonene. De fleste tabellene viser situasjonen pr. 1. oktober 1988, men for fullført utdanning gjelder tallene foregående studieår, dvs. 1987/88.

Betegnelsen universitet er i denne publikasjonen nyttet både om universitetene og de vitenskapelige høyskolene, mens høyskoler er nyttet som betegnelse på distriktshøyskoler, pedagogiske høyskoler, ingeniørhøyskoler, sosialhøyskoler, helsefaghøyskoler, militære høyskoler og andre høyskoler. Her er helsefaghøyskoler innført som fellesbetegnelse på høyskoler innen helsefagområdet. Statistikken er utarbeidd etter samme opplegg som i forrige utgave.

En del av tallene er tidligere publisert i Statistisk ukehefte nr. 26, 1990. Mer detaljert statistikk enn den som er publisert, vil kunne fås fra utrykte tabeller.

I serien Norges offisielle statistikk, NOS Utdanningsstatistikk, gir Statistisk sentralbyrå ellers ut publikasjonene Grunnskolar, Videregående skoler og Vaksenopplæring.

Publikasjonen er utarbeidd under ledelse av førstekonsulent Tor Jørgensen og konsulent Aud Melgaard Holøien.

Statistisk sentralbyrå, Oslo/Kongsvinger, 3. september 1990

Arne Øien

Paul Inge Severeide

PREFACE

This publication provides statistics on universities and colleges, and on students and teachers at these educational institutions. Most of the tables comprise figures for students as of 1 October 1988, but the tables for completed education relate to the preceding year, i.e. the academic year 1987/88.

Both the universities and the equivalent institutions are classified as universities; colleges include regional colleges, colleges of education, colleges of engineering, colleges of social studies, colleges of health education, military colleges and other colleges of higher education. Colleges of health education is a term for colleges within the health education sector. The statistics have been prepared according to the same routines as in the previous edition.

In addition the Central Bureau of Statistics issues these publications in the series Educational Statistics: Primary and Lower Secondary Schools, Upper Secondary Schools, and Adult Education. The publication has been prepared by Mr. Tor Jørgensen and Ms. Aud Melgaard Holøien.

Central Bureau of Statistics, Oslo/Kongsvinger, 3 September 1990

Arne Øien

Paul Inge Severeide

INNHOLD

	Side
Figurregister	7
Tabellregister	7
Tekstdel	
1. Opplegg og gjennomføring	9
1.1. Statistikkgrunnlag og datainnsamling	9
1.2. Omfang	9
2. Feilkilder	10
3. Begrep og kjennemerker	10
4. Bruk av tabellene og noen hovedresultater	11
4.1. Bruk av tabellene	11
4.2. Sammenlikninger med tidligere undersøkelser	12
4.3. Noen hovedresultater	12
Tekst på engelsk	13
Figurdel	17
Tabelldel	21
Vedlegg	
1. Melding om påbegynt utdanning. Skjema	138
2. Undervisningspersonale pr. 1. oktober. Skjema	140
Utkomne publikasjoner	
Tidligere utkommet på emneområdet	142
Publikasjoner sendt ut fra Statistisk sentralbyrå etter 1. juli 1989. Emneinndelt oversikt	143
Utkommet i serien Standarder for norsk statistikk (SNS)	150

Standardtegn i tabeller

- .. Oppgave mangler
- Null
- 0,0 Mindre enn 0,05 av den brukte enheten
- . Tall kan ikke forekomme
- | Brudd i den vannrette serien

CONTENTS

	Page
Index of figures	8
Index of tables	8
Text	
1. Survey design	13
1.1. Statistical basis and collection of data	13
1.2. Coverage	13
2. Errors	14
3. Terms and variables	14
4. Use of tables and some main results	15
4.1. Use of tables	15
4.2. Comparability to other surveys	16
4.3. Some main results	16
Figures	17
Tables	21
Annexes	
1. Report on education started. Questionnaire	138
2. Teaching staff 1 October. Questionnaire	140
Publications	
Previously issued on the subject	142
Publications issued by the Central Bureau of Statistics since 1 July 1989. Survey arranged by survey matter	143
Issued in the series Standards for Norwegian Statistics (SNS)	150

Explanation of Symbols in Tables

- .. Data not available
- Nil
- 0,0 Less than 0.05 of unit employed
- . Category not applicable
- | Break in the homogeneity of a
horizontal series

FIGURREGISTER

	Side
1. Studenter etter skoleslag. 1. oktober 1972-1988	17
2. Studenter etter fagfelt. 1. oktober 1980-1988	18
3. Studenter etter kjønn og fagfelt. 1. oktober 1988	19
4. Studenter etter kjønn og klassetrinn. 1. oktober 1988	20
5. Mannlige og kvinnelige studenter i prosent av registrerte årskull. 1. oktober 1988	20

TABELLREGISTER

STUDENTER, 1. oktober

1. Studenter etter kjønn, skoleslag og lærested. 1986-1988	21
2. Studenter etter fagfelt/klassetrinn. Andel kvinner i prosent. 1985-1988	23
3. Studenter etter kjønn og alder. Absolutte tall og i prosent av registrert årskull. 1984-1988	24
4. Studenter i alt og studenter 19-24 år i prosent av registrert årskull, etter kjønn. Bostedsfylke. 1984-1988	25
5. Studenter etter skoleslag og bostedsfylke. 1988	27
6. Studenter etter klassetrinn, kjønn og utdanningens art (fagfelt). 1988	28
7. Studenter i ulike skoleslag 1. oktober 1988, etter skoleslag 1. oktober 1987	29
8. Studenter 1. oktober 1988 (skoleslag og utdanningens art), etter utdanning 1. oktober 1987	30
9. Studenter etter klassetrinn og utdanningens art (enkeltutdanning). 1988	34
10. Studenter etter kjønn, klassetrinn, skoleslag og utdanningens art (enkeltutdanning). 1988	40
11. Studenter etter alder, skoleslag og utdanningens art (enkeltutdanning). 1988	56
12. Studenter etter kjønn/bosted, skolefylke og skoleslag. 1988	61
13. Studenter etter bostedsfylke, kjønn, skolefylke og skoleslag. 1988	64
14. Studenter etter bostedsfylke, kjønn og alder. 1988	82
15. Studenter etter skolens eierform, heltids-/deltidsutdanning, kjønn og skoleslag. 1988 ...	84
16. Deltidsstudenter etter kjønn og skoleslag. 1984-1988	85
17. Universiteter. Studenter etter fag i semesteret. 1980-1988	86
18. Universiteter. Studenter etter kjønn/lærested og fag i semesteret. 1988	93
19. Universiteter. Nye studenter etter kjønn og alder. 1986-1988	107
20. Universiteter. Nye studenter etter kjønn og lærested. 1986-1988	108
21. Universiteter. Nye studenter etter kjønn og utdanningens art (enkeltutdanning). 1986-1988	110

STUDENTER, avsluttet utdanning skoleåret 1987/88

22. Studenter som fullførte en utdanning, etter kjønn, skoleslag og utdanningens art (utdanningsgruppe). 1985/86-1987/88	112
23. Uteksaminerte kandidater ved universiteter og høyskoler. 1971/72-1987/88	131

SKOLER, 1. oktober 1988

24. Læresteder etter skoleslag og skolefylke	134
25. Læresteder etter eierform/studenttall og skoleslag	134

LÆRERE, 1. oktober 1988

26. Lærere i hel stilling/timelærerstilling, etter kjønn, skoleslag og stilling	135
27. Lærere i offentlige skoler i hel stilling, etter alder, skoleslag og stilling	136

INDEX OF FIGURES

Page

1. Students by type of college. 1 October 1972-1988	17
2. Students by field of study. 1 October 1980-1988	18
3. Students by sex and field of study. 1 October 1988	19
4. Students by sex and grade. 1 October 1988	20
5. Male and female students in per cent of registered population in year class. 1 October 1988	20

INDEX OF TABLES

STUDENTS, 1 October

1. Students by sex, type of college and educational institution. 1986-1988	21
2. Students by field of study/grade. Percentage of females. 1985-1988	23
3. Students by sex and age. Total numbers and in per cent of registered population in year class. 1984-1988	24
4. Students, total and students 19-24 years in per cent of registered population in year class, by sex. County of residence. 1984-1988	25
5. Students by type of college and county of residence. 1988	27
6. Students by grade, sex and type of education (field of study). 1988	28
7. Students by type of college 1 October 1988, by type of college 1 October 1987	29
8. Students 1 October 1988 (type of college and type of education), by type of education 1 October 1987	30
9. Students by grade and type of education (programme). 1988	34
10. Students by sex, grade, type of college and type of education (programme). 1988	40
11. Students by age, type of college and type of education (programme). 1988	56
12. Students by sex/place of residence, college county and type of college. 1988	61
13. Students by county of residence, sex, college county and type of college. 1988	64
14. Students by county of residence, sex and age. 1988	82
15. Students by ownership of college, full-time or part-time education, sex and type of college. 1988	84
16. Part-time students by sex and type of college. 1984-1988	85
17. Universities. Students by subject of study in the semester. 1980-1988	86
18. Universities. Students by sex/educational institution and subject of study in the semester. 1988	93
19. Universities. New students by sex and age. 1986-1988	107
20. Universities. New students by sex and educational institution. 1986-1988	108
21. Universities. New students by sex and type of education (programme). 1986-1988	110

STUDENTS, completed education, the academic year 1987/88

22. Students who completed an education, by sex, type of college and type of education (programme sub-group). 1985/86-1987/88	112
23. University and college graduates. 1971/72-1987/88	131

COLLEGES, 1 October 1988

24. Colleges by type of college and county	134
25. Colleges by ownership/size (students, total) and type of college	134

TEACHERS, 1 October 1988

26. Teachers in full-time/part-time post, by sex, type of college and post	135
27. Teachers in public colleges in full-time post, by age, type of college and post	136

1. OPPLÈGG OG GJENNOMFØRING

1.1. Statistikkgrunnlag og datainnsamling

Statistikken over studenter ved universiteter og høyskoler lages på grunnlag av individualoppgaver hentet inn av Statistisk sentralbyrå fra de enkelte utdanningsinstitusjonene. Fra de pedagogiske høyskolene hentes oppgavene inn sentralt fra Lærerutdanningsrådets studentregister. For høyskolenes del er datainnhenting og bearbeiding integrert i statistikkopplegget for de videregående skolene, og datagrunnlaget er studentfortegnelser for hver klasse. Skjema for påbegynt utdanning er tatt med som Vedlegg 1. For de fleste av universitetene er det de opplysningene studentene selv gir ved betaling av semesteravgift som danner grunnlaget for statistikken. De resterende lærestedene utarbeider studentfortegnelser på samme måte som høyskolene. Fra Norges landbrukshøgskole, Universitetet i Oslo, Universitetet i Bergen, Norges Handelshøgskole, Norges tekniske høyskole, Den allmennvitenskapelige høyskolen (Trondheim) og Universitetet i Tromsø, mottar Byrådet opplysningene i maskinlesbar form fra lærestedenes administrative registre. Studentenes bosted er hentet fra Det sentrale personregister.

Opplysningene om lærere er hentet fra Statens sentrale tjenestemannsregister og Sentralt tjenestemannsregister for skoleverket for de skoler som inngår i ett av disse registrene. Fra de øvrige skolene er det hentet inn opplysninger på skjemaet Undervisningspersonale pr. 1. oktober, som er tatt inn som Vedlegg 2.

1.2. Omfang

Statistikken omfatter utdanningsinstitusjoner som etter Standard for næringsgruppering er gruppert som universitet eller høyskole. Til gruppen universiteter er følgende læresteder regnet: Norges landbrukshøgskole, Universitetet i Oslo, Menighetsfakultetet, Norges veterinærhøgskole, Arkitekthøgskolen i Oslo, Norges idrettshøgskole, Norges Musikkhøgskole, Statens kunstakademi, Universitetet i Bergen, Norges Handelshøgskole, Vestlandets Kunstakademi, Universitetet i Trondheim (Den allmennvitenskapelige høyskolen, Norges tekniske høyskole og Det medisinske fakultet), Universitetet i Tromsø og Norges fiskerihøgskole. Betegnelsen høyskole er nyttet for distriktshøgskoler, pedagogiske høyskoler, ingeniørhøgskoler, sosialhøgskoler, helsefaghøgskoler, militære høyskoler og andre høyskoler. Statistikken omfatter dermed storparten av studentene som deltok i undervisningsaktiviteter på klassetrinn 13 og over. Noen studenter på disse klassetrinn vil falle utenfor tabellene fordi undervisningen gis ved utdanningsinstitusjoner klassifisert som videregående skoler. På den andre siden vil tabellene omfatte en del studenter som får utdanning på et lavere klassetrinn.

Bare studenter som deltar i utdanninger av en normal varighet på minst 300 undervisningstimer pr. år er med i statistikken. For Universitetet i Oslo, Universitetet i Bergen, Universitetet i Trondheim og Universitetet i Tromsø er studentene ikke telt pr. 1. oktober som for de øvrige lærestedene, men statistikken omfatter alle studenter registrert i høstsemesteret 1988, dvs. alle som betalte semesteravgift i perioden 1. juli - 31. desember 1988. En person som på tellingstidspunktet deltok i to utdanninger, er i alminnelighet regnet med under begge utdanningsaktivitetene. For studenter ved universitetene gjelder at de registreres etter endelig studiemål, og vil i statistikken være bare registrert én gang ved et universitet selv om de holder på med flere fag samtidig. Også i tabeller som viser universitetsstudenter etter fag i semesteret (tabellene 17 og 18) er studentene telt med bare under ett fag. Ellers gjelder at en student vil være registrert som heltidsstudent bare ved én utdanning, idet andre registreringer vil være ført som deltidsutdanning.

Statistikken over avsluttet utdanning gjelder studieåret 1987/88 (perioden 1. juli 1987 - 30. juni 1988). Også her vil en person bli telt med flere ganger dersom vedkommende har avsluttet mer enn én utdanningsaktivitet.

Statistikken over lærere omfatter alle lærere i virksomhet 1. oktober 1988 (unntatt ved militære høyskoler). Som lærere er regnet alt vitenskapelig personale lønnet over universitetenes budsjett unntatt professor II, og alt undervisningspersonale ved høyskolene.

2. FEILKILDER

Det vil i denne statistikken forekomme feil både når det gjelder tallet på studenter og i kjennemerker knyttet til studentene. De fleste feil kan føres tilbake til grunnmaterialet for statistikken. Mulighetene for feil er særlig store for de institusjonene der datagrunnlaget bygger på opplysninger gitt av den enkelte student.

Ved Universitetet i Oslo, Universitetet i Bergen, Universitetet i Tromsø og Universitetet i Trondheim, omfatter statistikken studenter som betalte semesteravgift høstsemesteret 1988. Tallet på registrerte studenter vil dermed avvike fra det reelle studenttallet, både fordi en del aktive studenter unnlater å registrere seg, og fordi en del av de personene som har betalt semesteravgift ikke er aktive studenter. Det foreligger ikke materiale som kan gi grunnlag for å anslå hvor stort avvik dette medfører.

Materialet som bygger på egenopplysninger fra studentene, vil også inneholde en del mangler og feil i kjennemerker. Spesielt vil det være noe usikkerhet i opplysningene om utdanningens art, som for øvrig er nærmere omtalt i neste avsnitt.

3. BEGREP OG KJENNERKER

Kjennemerker - studenter

Telleenhetene - personer som deltar i eller avslutter en utdanningsaktivitet - er i statistikken karakterisert ved disse kjennemerkene: utdanningens art, klassetrinn, heltids- eller deltidsutdanning, kjønn, alder, utfall, skoleslag, skolekommune, skolens eierform og bostedskommune.

Utdanningens art. Utdanningsaktivitetene er klassifisert i samsvar med Standard for utdanningsgruppering i offentlig norsk statistikk. For universiteter er utdanningens art definert som den endelige eksamen studenten tar sikte på, uavhengig av hvilket fag han eller hun studerer på tellings- tidspunktet.

Ved innbetalingen av semesteravgift blir studentene spurt om hva de tar sikte på som sin endelige eksamen. Det er disse opplysningene fra studentene som i de fleste tilfellene danner grunnlaget for bestemmelsen av utdanningens art. På grunn av usikkerhet vil studentenes opplysning om endelig studiemål kunne skifte i løpet av studietida, men dette behøver ikke å bety noe brudd i den sammenhengende studievei. I statistikken vil et slikt skifte bli registrert som om en student avslutter en utdanning og begynner på en ny utdanning seinere i statistikkperioden. Slike endringer er særlig hyppige ved utdanninger som er bygd opp av en høyere og en lavere grad. For eksempel forekommer mange overganger innen fagfelt humaniora og estetikk mellom utdanningene enkeltfag, cand.mag. og cand.philol.

En rekke studenter oppgir at de tar sikte på eksamen bare i enkeltfag (grunn- og mellomfag eller emnekurs) eller forberedende prøver. Mange av disse har ikke til hensikt å fullføre noen embets- eksamen. De ønsker å ta eksamen bare i enkelte fag, enten for å få tilleggspoeng for opptak til utdanning med opptaksbegrensninger eller for å supplere en allerede fullført utdanning. For andre studenter kan det tolkes som uttrykk for usikkerhet ved valg av endelig eksamen når de oppgir enkeltfag eller forberedende prøve.

I de fleste tabellene er universitetsstudentene fordelt etter endelig studiemål. I tabellene 18 og 19 er de derimot gruppert etter hvilket fag de studerer på registreringstidspunktet.

Utdanningene ved universitetene er stort sett gruppert som enkeltutdanninger (1.-6. siffer i den femsifrede koden i Standard for utdanningsgruppering). For høgskoler er det dels gruppert etter enkeltutdanning, dels etter fagfelt og faggruppe (2. og 3. siffer).

Klassetrinn. Klassetrinn bestemmes ut fra utdanningens normale varighet og varighet av nødvendig forutdanning. Normalt representerer ett klassetrinn ett års utdanning på heltid. Universitets- og høgskoleutdanninger omfatter hovedsakelig klassetrinnene 13, 14, 15, 16, 17 og 18, der klassetrinn 13 er første år etter treårig videregående utdanning utover 9-årig grunnskole. For den enkelte student

er klassetrinnet i prinsippet bestemt av hvor langt i studiet han eller hun faktisk har nådd. Mellom klassetrinn og utdanningsnivå er det en slik sammenheng at utdanninger på universitets- og høgskolenivå I (utdanningsstandardens nivå 5) omfatter utdanninger som avsluttes på klassetrinnene 13 eller 14. Universitets- og høgskolenivå II (utdanningsstandardens nivå 6) omfatter utdanninger som avsluttes på klassetrinnene 15 eller 16, utdanninger som avsluttes på klassetrinnene 17 eller 18 tilhører universitets- og høgskolenivå III (utdanningsstandardens nivå 7), og utdanninger som avsluttes på klassetrinnene 19-20 tilhører forskernivå (utdanningsstandardens nivå 8).

Heltids- eller deltidsutdanning. Heltidsutdanninger er utdanningsaktiviteter som forutsetter at studentene er ikke-yrkesaktive eller bare delvis yrkesaktive, mens deltidsutdanninger er slike som fullt yrkesaktive kan delta i. For høgskolene er kjennemerket knyttet til utdanningen, mens det for universitetene gjelder den enkelte students studiestatus og bygger på opplysninger studenten selv gir.

Alder. Alder er gitt i fylte år pr. 31. desember i skoleåret. I statistikken over fullført utdanning er alderen således regnet i fylte år pr. 31. desember 1987, mens den i statistikken over studenter pr. 1. oktober 1988 og nye studenter 1988, er regnet i fylte år pr. 31. desember 1988.

Skoleslag. Ved gruppering av studentene etter skoleslag, nyttes den inndeling av utdanningsinstitusjonene som er fastlagt i Standard for næringsgruppering. Skolenes plassering i næringsstandard er bestemt ut fra nivå og fagfelt til de utdanninger flertallet av studentene deltar i.

Bosted. Studentenes bosted er i samsvar med lov om folkeregistrering. Ifølge forskriftene (§2) regnes ugifte personer som oppholder seg i en kommune i kortere eller lengre tid for å få undervisning, ikke som bosatte i denne kommunen så lenge de har sitt egentlige hjem (hos foreldre eller andre pårørende) i en annen kommune, og vanligvis oppholder seg der utenom semesteret.

Kjennemerker - lærere

Telleenhetene - lærere pr. 1. oktober 1988 - er i tabellene karakterisert ved disse kjennemerkene: Hel stilling eller timelærerstilling, stilling, skoleslag, alder, kjønn og utdanningsbakgrunn.

Stilling. Stillingene er gruppert etter stillingsbetegnelsene i Lønnsregulativ for offentlige tjenestemenn mv.

4. BRUK AV TABELLENE OG NOEN HOVEDRESULTATER

4.1. Bruk av tabellene

I denne publikasjonen er hovedvekten lagt på tabeller over studenter i alle skoleslag innen universiteter og høgskoler. For universitetene er det i tillegg utarbeidd enkelte spesialtabeller. Det er dessuten utarbeidd noen få tabeller med skole som enhet, og noen tabeller over lærere. Tabell 7 og 8 viser bevegelsene i studentmassen fra studieåret 1987/88 til 1. oktober 1988. Dette er gjort ved å sammenholde opplysninger for ulike tidspunkter om den enkelte student.

Tabell 7 tar utgangspunkt i studentmassen på tellingstidspunktet 1. oktober 1988. Til denne massen er det knyttet opplysninger om utdanningsaktiviteten på samme tellingstidspunkt året før. Tabell 8 viser endringer i utdanningens art og klassetrinn.

I tabellene 19-21 er nye studenter ved universitetene skilt ut som egen gruppe. Som nye regnes alle som tidligere ikke er registrert ved noen av de institusjonene som er klassifisert som universitet. Massen "nye studenter" beskriver dermed nyrekrutteringen bare til universitetssektoren. Fordelingen av de nye studentene etter utdanningens art gir derimot ikke et dekkende bilde av tilstrømningen til de enkelte utdanningene. Tallet på studenter som begynner på en utdanning vil dels bestå av dem som her er betegnet som nye studenter, og dels av studenter som skifter utdanning innen universitetssektoren eller som kommer tilbake etter et opphold.

Tabell 22 gir fullførte utdanninger i perioden 1. juli 1987 - 30. juni 1988. Studenter som har fullført mer enn én utdanning i perioden er telt med for hver fullført utdanning. For studenter som fullfører siste fag i en embetseksamen registreres bare full embetseksamen. Det betyr at tallene for avlagte grunn-, mellom- og hovedfagseksamener bare omfatter studenter som i perioden ikke har oppnådd en embetseksamen av høyere eller lavere grad. Siden tabellen ikke bare omfatter grader, men også grunn- og mellomfag, vil samme student normalt blir registrert med "fullført utdanning" flere ganger i

løpet av sin studietid. Tallet på fullførte utdanninger kan derfor ikke uten videre nyttes som et mål på hvor mange som avslutter sine studier ved universitets- og høgskolesektoren i løpet av et studieår.

Tabell 23 gir antall fullførte eksamener for en del sentrale universitets- og høgskoleutdanninger.

4.2. Sammenlikninger med tidligere undersøkelser

Statistikken over universiteter og høgskoler har vært utarbeidd i sin nåværende form siden 1974, og er dermed sammenliknbar for denne perioden. Publikasjonen for 1986 ble ikke utgitt på grunn av mangelfulle data fra Bedriftsøkonomisk Institutt. For universitetene har Byrået laget individualstatistikk tilbake til 1964, men klassifiseringen av de fleste kjennemerkene er endret. Tall for høgskolene ble basert på summariske oppgaver og bearbeidd sammen med fag- og yrkesskoler fram til og med 1970, og skilt ut som egen gruppe for 1971-1973. På grunn av disse endringene i statistikken er det for høgskolene problematisk å gjøre detaljerte sammenlikninger lenger tilbake enn til 1974. En grov oversikt over utviklingen tilbake til 1965 er gitt i NOS Utdanningsstatistikk Oversikt, 1. oktober 1980.

Fra og med 1981 er enkelte skoler som tidligere ble regnet som videregående skoler, registrert som høgskoler. Dette gjelder sykepleier-, vernepleier- og radiografiskolene, Statens skole for protese-teknikk, Statens operaskole og Statens teaterskole. Fra og med 1982 er også maritime høgskoler og avdelinger ved Bedriftsøkonomisk Institutt overført fra videregående skoler til høgskoler. Den sistnevnte gruppen utgjorde en tilvekst til høgskolesektoren på om lag 4 800 studenter i 1982.

Fra og med 1987 er utdanningens art blitt kodet etter revidert utgave av Standard for utdanningsgruppering. Utdanningskoden ble i 1987 utvidet fra 5 til 6 siffer. Videre har endrede opptakskrav og forlenget studievarighet ført til at noen utdanninger er flyttet til et høyere nivå og høyere klasstrinn. Bl.a. gjelder dette sykepleierutdanning og ingeniørutdanning. De tabellene som viser nivå og klasstrinn er dermed ikke helt sammenliknbare med tilsvarende tabeller fra tidligere undersøkelser.

4.3. Noen hovedresultater

Tallet på studenter ved universiteter og høgskoler pr. 1. oktober 1988 var 111 605. Studenttallet året før var 105 014.

Andelen kvinner ved universiteter og høgskoler var 53,7 prosent i 1988 mot 53,2 prosent i 1987. Kvinneandelen er størst innenfor helsevern (81,8 prosent). Kvinner dominerer ellers innenfor fagfeltene undervisning (75,6 prosent) og humaniora og estetikk (63,2 prosent). Ved universitetene var 50 prosent av studentene høsten 1988 kvinner, mot 49 prosent året før. Av nye studenter ved universitetene i 1988 var 54 prosent kvinner.

I 1976 var 12,9 prosent av alle menn mellom 19-24 år registrert som studenter, mens tallet i 1988 var steget til 13,6. For kvinnene har det vært en økning fra 8,4 til 17,2 prosent i samme periode.

Møre og Romsdal var det fylket som hadde den største andelen studenter i aldersgruppen 19-24 år (17,8 prosent), mens Finnmark hadde den laveste andelen (9,9 prosent).

1. SURVEY DESIGN

1.1. Statistical basis and collection of data

The statistics on students at universities and colleges are based on individual data collected by the Central Bureau of Statistics from the educational institutions. The data concerning colleges of education have been collected from a central student register, administered by the Teacher Training Council. The statistics on college students are integrated in the statistical routine for upper secondary schools, being based on student lists for each class. Questionnaire Report on education started is given in Annex 3. Concerning universities, data are collected and statistics prepared according to a special routine. The information given by the students when paying their semester fees provides the data for most universities. The remaining institutions list their students in the same way as the colleges. The Norwegian College of Agriculture, the University of Oslo, the University of Bergen, the Norwegian School of Economics and Business Administration, the College of Advanced Technology, the College of Arts and Science (Trondheim) and the University of Tromsø return semi-processed data drawn from their administrative registers. Place of residence for students is taken from the Central Population Register.

Data for teachers are collected through governmental administrative registers. For teachers in colleges not included in these registers data are collected on the questionnaire Teachers 1 October, shown as Annex 2.

1.2. Coverage

The statistics include educational institutions, which by the Norwegian Standard of Industrial Classification are classified as universities and other institutions of higher education. The last mentioned institutions are in this publication referred to as colleges. The following educational institutions are classified as universities: The Norwegian College of Agriculture, the University of Oslo, the Free Faculty of Theology (Church of Norway), the Norwegian College of Veterinary Medicine, the Oslo College of Architecture, the Norwegian College of Physical Education and Sport, Norwegian College of Music, the National Academy of Fine Arts, the University of Bergen, the Norwegian School of Economics and Business Administration, the National Academy of Fine Arts, Bergen, the University of Trondheim (the College of Arts and Science, the College of Advanced Technology and the Faculty of Medicine), the University of Tromsø and the Norwegian College of Fishery Science. The term colleges covers regional colleges, colleges of education, colleges of engineering, colleges of social work, colleges of health education, military colleges and other colleges of higher education. The figures comprise most students who took part in educational activities at grade 13 and over. Some students at these grades will be missing, due to the fact that they received their instruction at colleges classified as upper secondary schools. On the other hand, some students receiving education at lower grades will be included in these statistics.

The statistics include all students who have taken part in educational activity of a normal duration of minimum 300 lessons a year. For the University of Oslo, the University of Bergen, the University of Trondheim and the University of Tromsø, the figures do not refer to 1 October 1988, as they do for other colleges, but the statistics include all students registered during the autumn term 1988, that is all who paid the semester fee in the period 1 July - 31 December 1988. A person who participated in two educational activities simultaneously will be counted twice.

The statistics for finished education relate to the academic year 1987/88 (the period 1 July 1987 - 30 June 1988). A person who has finished more than one educational activity in the school year will be counted once for each educational activity.

The statistics on teachers include all active teachers on 1 October 1988 with the exception of teachers at military colleges. For universities the total academic staff is included in the figures, and for colleges the total teaching staff.

2. ERRORS

In these statistics errors will occur in both number of students counted and in classification of the students. Most errors originate in the statistical basis, especially in the data based on information given by the students themselves.

At the University of Oslo, the University of Bergen, the University of Tromsø and the University of Trondheim, the statistics cover all students who paid the semester fee during the autumn term 1988. The registered number of students deviates from the real number of students, because a number of active students fail to be registered, and because the semester fee is paid by persons who are not active students. Data for estimating the size of this error are not available.

The possibility that errors will occur in variables is considerable, when data are based on information given by the students themselves, especially concerning type of education. This will be described more closely in the next section.

3. TERMS AND VARIABLES

Variables - students

The statistical units - persons who take part in or finish an educational activity - have in the statistics been classified according to the following variables: Type of education, full-time or part-time education, grade, sex, age, result, type of college, municipality of college, ownership of the college and municipality of domicile.

Type of education. The educational activities are defined and classified in accordance with the Norwegian Standard Classification of Education. For universities type of education is defined as the final examination at which the student aims, regardless of the subject he or she is studying per 1 October 1988. When paying their semester fees, the students are asked which final examination they are aiming at. This information given by the students themselves in most cases determines the type of education by which a student is to be classified. Owing to uncertainty some students during their period of study may change their minds concerning final goal of study. Such changes need not cause any interruption in the student's educational career, but will in the statistics appear as finishing one education and starting another. Shifts like these are especially frequent in courses built up by a lower and a higher degree.

A considerable number of students only state single subjects or the preliminary university examination as their final goal of study. Some of them have no intention of finishing a university degree, while others give such a statement as a result of uncertainty.

In most tables the university students are classified by final goal of study. In tables 18 and 19, however, they are grouped by subject of study in the semester.

In most of the tables the educational activities of the universities are classified by programme (digits 1 to 6 in the Norwegian Standard Classification of Education). For colleges the educational activities are classified by programme or by field of study and programme group (2nd and 3rd digit in the code for type of education).

Grade. Grade is determined by the normal duration of the educational activity concerned and the duration of necessary previous education. One grade is generally equivalent to one year of full-time education. The instruction given at universities and colleges will normally take place at grades 13, 14, 15, 16, 17 and 18, where grade 13 means the first year after nine years of compulsory primary education and three years of upper secondary education. Principally, grade is determined by the student's real educational progress.

The connection between grade and level of education is as follows: Education at the third level, first stage I comprises education finished at grade 13 or 14. The third level, first stage II comprises education finished at grade 15 or 16, education finished at grade 17 or 18 is classified as third level, second stage I, while education finished at grades 19 and 20 is classified as third level, second stage II.

Full-time or part-time education. Full-time education comprises educational activities which imply that students are not, or are only partly economically active, while part-time activities are those which fully employed persons may attend.

Age. Age is calculated as per 31 December in the academic year. In the statistics for completed education the age is therefore measured per 31 December 1987, while in the statistics for students for 1 October 1988 and new students in 1988, the age is measured per 31 December 1988.

Type of colleges. In classifying students by the type of college at which they were enrolled, the system adopted in the Norwegian Standard Industrial Classification has been followed. The educational level and vocational field in which the majority of the students are placed, form the basis for classification of college in the standard.

Place of residence. The registration of residence is according to Act of Population Registration. Unmarried persons who stay in a municipality in order to get education are not counted as being resident in this municipality, as long as they have their real homes (with parents or other relatives) in another municipality where they usually stay outside the college terms.

Variables - teachers

The statistical units - teachers at 1 October 1988 - have been classified in the tables according to the following variables: Full-time or part-time, occupation, type of college, age, sex and educational background.

Occupation. Occupation is classified according to the National Pay Scale for the central and local government.

4. USE OF TABLES AND SOME MAIN RESULTS

4.1. Use of tables

The leading principle in the publishing of these statistics has been to give most space to tables covering students at all types of university and college. In addition, some tables give figures for universities alone. The publication also contains tables with colleges as the statistical unit, and some tables on teachers.

Tables 7 and 8 show the changes in the number of students, as shown from comparisons of information on each student referring to various points of time.

Table 7 is based on the student population as per the time of the census of 1 October 1988. To this population is linked information on educational activity at the census one year previously. Table 8 shows changes in type of education and grade.

Tables 19-21 give figures for new students at the universities. All students not previously registered at any of the institutions classified as universities, are defined as new students. The concept "new students" in other words defines the number of new entrants to the university sector. However, the distribution of new students by type of education does not describe the actual recruitment to each field of study. This is because many students starting an education may have been registered for a different type of university education before.

Table 22 shows examinations during the period 1 July 1987 - 30 June 1988. Students who completed the last course of a university degree are only included among the number having taken a full university degree. Consequently the figures showing completed foundation, intermediate and main courses will not include students who during the same period completed a university degree. The table covers courses at all levels starting from undergraduate studies. For this reason, the same student may be registered several times as having completed his/her studies in the course of a full training. The figure "completed education" therefore does not necessarily express the number of students finishing their career at a university or college in a given year.

Table 23 shows the number of graduates in some of the main university and college courses of study.

4.2. Comparability to other surveys

The statistics on universities and colleges have been prepared along the same pattern since 1974, and are comparable over this period. The Bureau has prepared individual statistics on university students since 1964, but the classification of most of the variables has changed considerably. Figures for the colleges were based on summary data and prepared together with vocational schools up to 1970, and presented in separate tables 1971 - 1973. For this reason comparisons for colleges before 1974 are difficult. A brief survey back to 1965 is given in the publication NOS Educational Statistics Survey, 1 October 1980.

Since 1982 some schools, which were previously included among secondary schools, have been classified as colleges. These changes explain most of the increase in the number of students from 1981 to 1982.

Since 1987 type of education has been coded according to the revised issue of Standard Classification of Education. In 1987 the code for type of education was extended from 5 to 6 digits. Furthermore, altered course entrance requirements and prolonged periods of study have resulted that some types of education are moved to a higher level and higher grade. This concerns for example education in nursing and engineering. The tables showing level and grade are therefore not quite comparable with corresponding tables in previous surveys.

4.3. Some main results

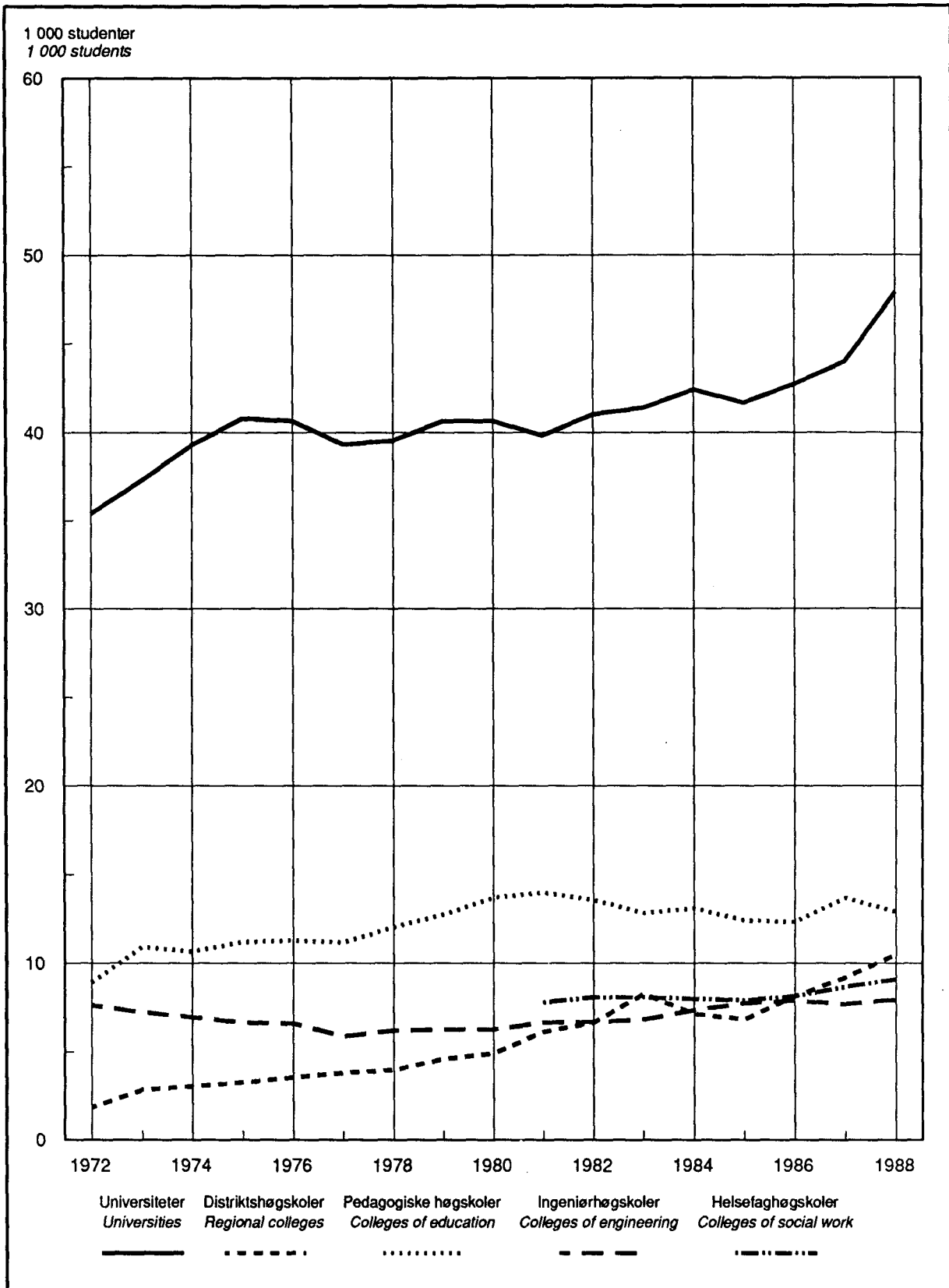
The number of students at universities and colleges was 111 605 as per 1 October 1988, compared to 105 014 the preceding year.

The share of females at universities and colleges was 53.7 per cent in 1988 compared to 53.2 per cent in 1987. The share of females is highest within medical and paramedical programmes (81.8 per cent). Females also dominate within the groups of education (75.6 per cent), and humanities, religion and theology, fine and applied art programmes (63.2 per cent). In the autumn semester 1988, 50 per cent of the students at the universities were females compared to 49 per cent the preceding year. 54 per cent of the new students in 1988 were females.

In 1976 12.9 per cent of all males between 19 and 24 years of age were registered as students, while the figure had increased to 13.6 in 1988. During the same period females had an increase from 8.4 to 17.2 per cent. Møre og Romsdal had the highest share of students in the age group 19-24 years (17.8 per cent), while Finnmark had the lowest share (9.9 per cent).

Figur 1.

Studenter etter skoleslag. 1. oktober 1972-1988¹⁾
 Students by type of college. 1 October 1972-1988¹⁾

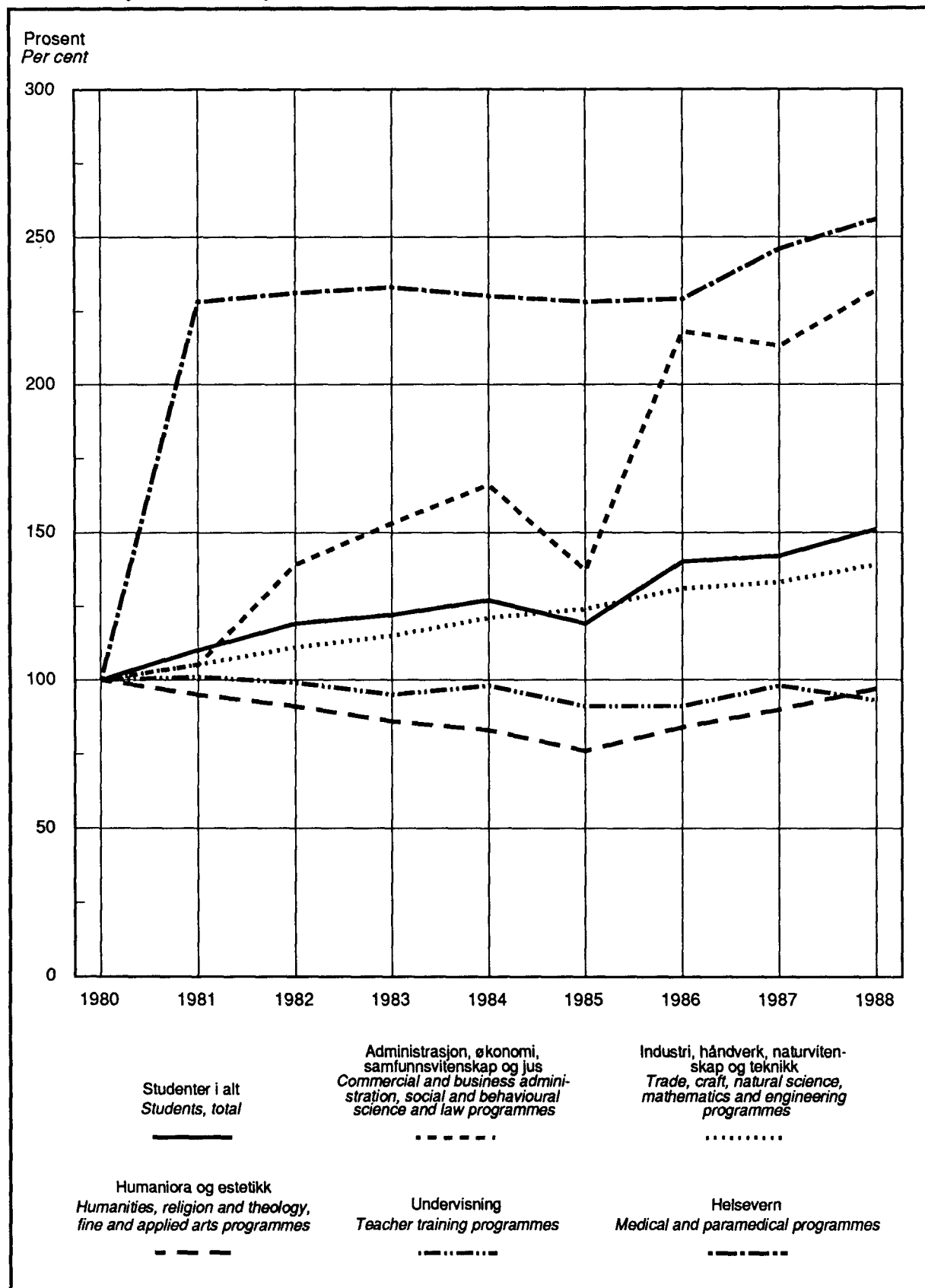


1) Se notene til tabell 2.

1) See notes to table 2.

Figur 2.

Studenter etter fagfelt.¹⁾ 1. oktober 1980-1988. 1980=100
 Students by field of study.¹⁾ 1 October 1980-1988. 1980=100



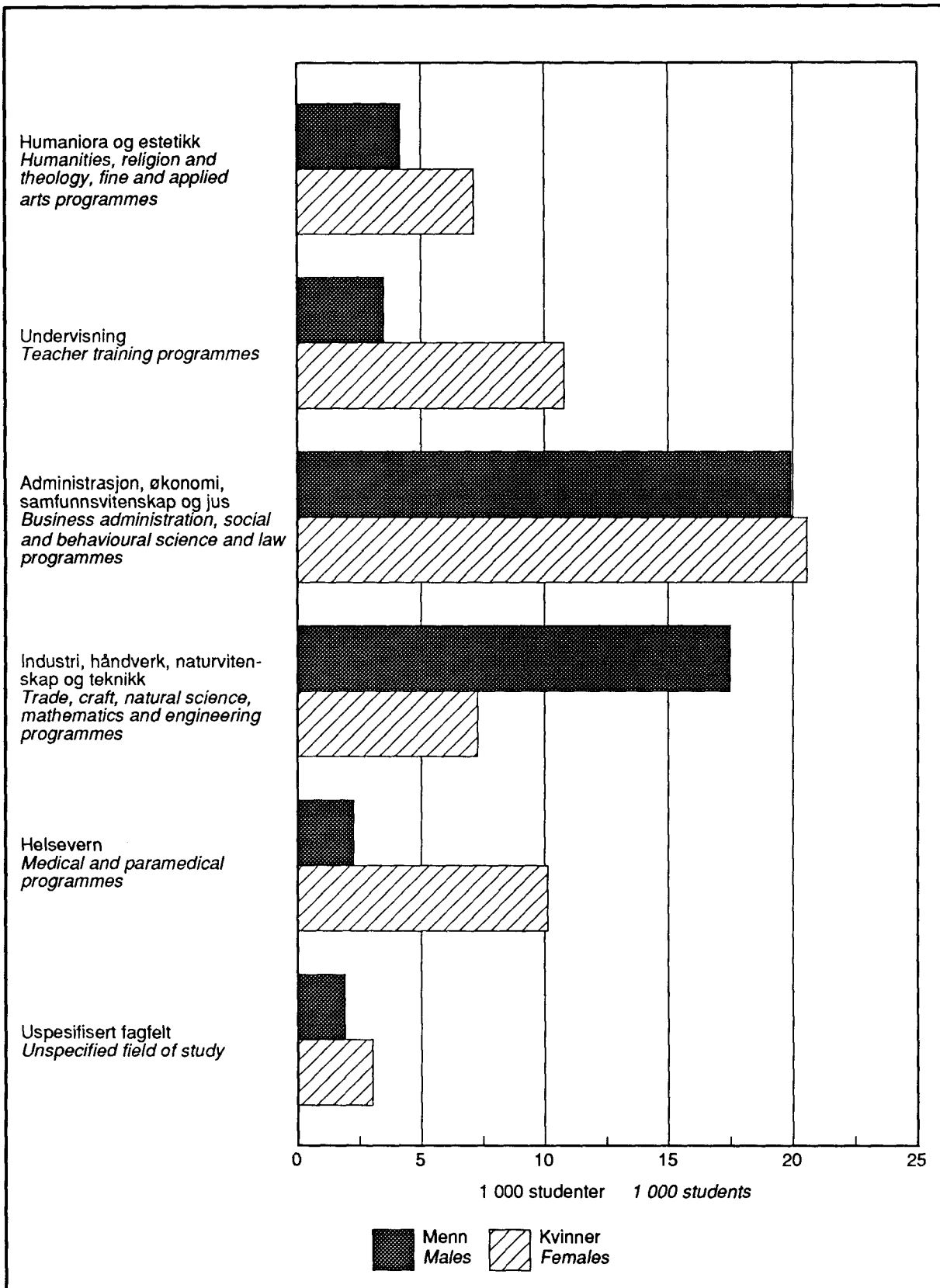
1) Se notene til tabell 2.

1) See notes to table 2.

Figur 3.

Studenter etter kjønn og fagfelt.¹⁾ 1. oktober 1988

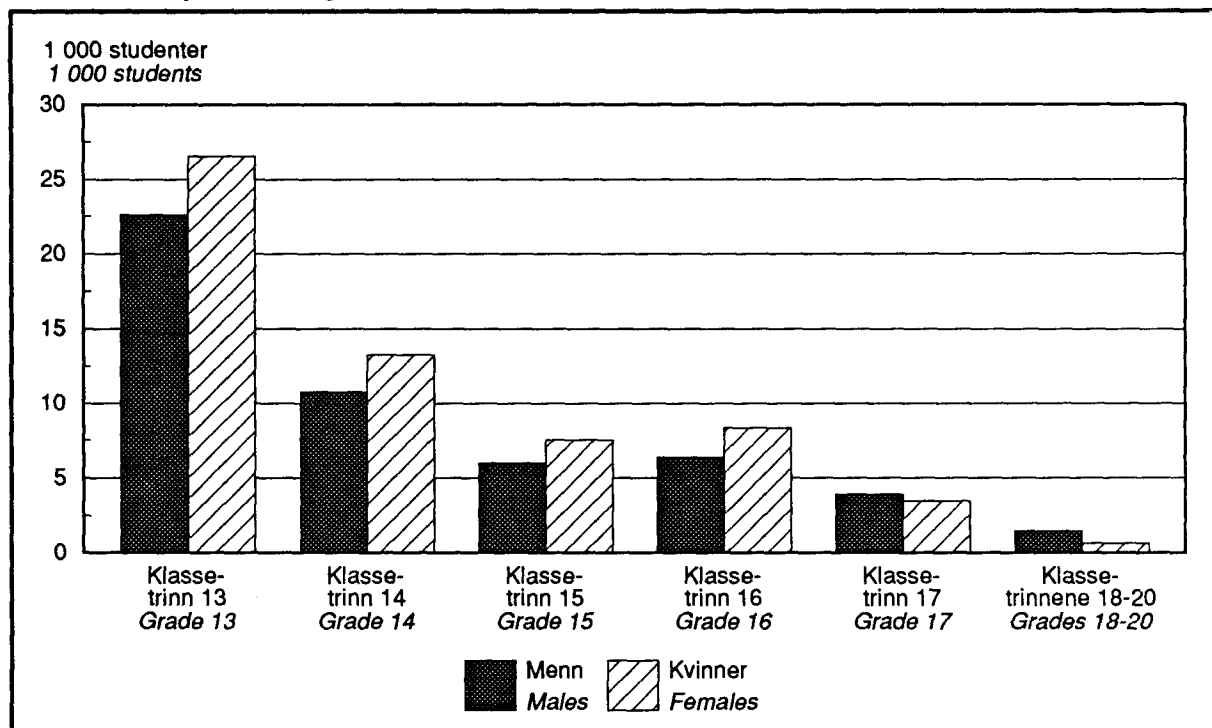
Students by sex and field of study.¹⁾ 1 October 1988



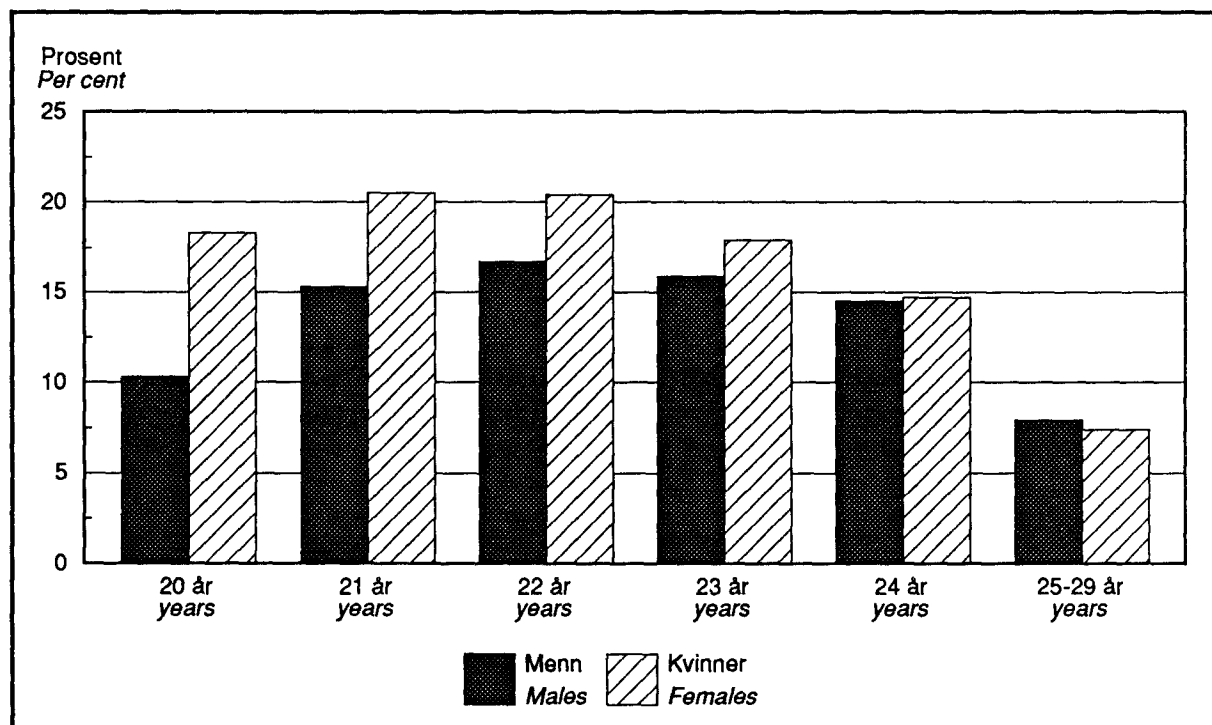
1) Se notene til tabell 2.

1) See notes to table 2.

Figur 4.
Studenter etter kjønn og klassetrinn. 1. oktober 1988
Students by sex and grade. 1 October 1988



Figur 5.
Mannlige og kvinnelige studenter i prosent av registrerte årskull. 1. oktober 1988
Male and female students in per cent of registered population in year class. 1 October 1988



Tabell 1. Studenter etter kjønn, skoleslag og lærested. 1. oktober 1986-1988 Students by sex, type of college and educational institution. 1 October 1986-1988

Skoleslag og lærested Type of college and educational institution	I alt Total			Menn Males			Kvinner Females		
	1986	1987	1988	1986	1987	1988	1986	1987	1988
I alt Total	103 111 ¹	105 014	111 605	50 543 ¹	49 187	51 625	52 568 ¹	55 827	59 980
Universiteter i alt Universities, total	42 695	43 970	47 884	22 082	22 413	23 935	20 613	21 557	23 949
Norges landbrukshøgskole Norwegian College of Agriculture	1 089	1 118	1 182	608	614	632	481	504	550
Universitetet i Oslo University of Oslo	19 121	19 390	20 769	8 934	8 802	9 268	10 187	10 588	11 501
Menighetsfakultetet Free Faculty of Theology	443	426	460	259	255	263	184	171	197
Norges Veterinærhøgskole The Norwegian College of Veterinary Medicine	275	271	294	121	108	122	154	163	172
Arkitekthøgskolen i Oslo The Oslo School of Architecture	227	195	191	114	85	89	113	110	102
Norges idrettshøgskole Norwegian College of Phy- sical Education and Sport	357	327	383	193	179	213	164	148	170
Norges Musikkhøgskole The Norwegian State Academy of Music	271	275	264	154	151	141	117	124	123
Statens Kunstakademi National Academy of Fine Arts	101	84	96	43	33	32	58	51	64
Vestlandets Kunstakademi National Academy of Fine Arts, Bergen	52	49	55	21	20	19	31	29	36
Universitetet i Bergen University of Bergen ...	8 289	8 598	9 744	4 098	4 160	4 586	4 191	4 438	5 158
Norges Handelshøgskole Norwegian School of Economics and Business Administration	1 501	1 502	1 630	975	976	998	526	526	632
Universitetet i Trondheim University of Trondheim	8 745	9 335	10 075	5 410	5 798	6 186	3 335	3 537	3 889
Den allmennvitenskape- lige høgskolen College of Arts and Science ..	3 240	3 417	3 758	1 322	1 411	1 488	1 918	2 006	2 270
Norges tekniske høg- skole The Norwegian Institute of Technology	5 376	5 774	6 177	4 020	4 307	4 629	1 356	1 467	1 548
Det medisinske fakultet Faculty of Medicine ..	129	144	140	68	80	69	61	64	71
Universitetet i Tromsø University of Tromsø ...	2 224	2 400	2 486	1 152	1 232	1 210	1 072	1 168	1 276
Norges fiskerihøgskole Norwegian College of Fishery Science	-	-	255	-	-	176	-	-	79

¹ Tallet for 1986 er vel 2 000 for høyt pga. mangelfull rapportering fra Bedriftsøkonomisk institutt.

¹ The figure for 1986 is about 2 000 too high because of incomplete reports from the Norwegian School of Management.

Tabell 1 (forts.). Studenter etter kjønn, skoleslag og lærested. 1. oktober 1986-1988 Students by sex, type of college and educational institution. 1 October 1986-1988

Skoleslag og lærested	I alt			Menn			Kvinner		
	1986	1987	1988	1986	1987	1988	1986	1987	1988
Høgskoler i alt Colleges of higher education, total	60 416 ¹	61 044	63 721	28 461 ¹	26 774	27 690	31 955 ¹	34 270	36 031
Distriktshøgskoler Regional colleges	8 147	9 221	10 461	3 854	4 361	4 965	4 293	4 860	5 496
Pedagogiske høgskoler Colleges of education .	12 299	13 660	12 877	2 926	3 460	2 944	9 373	10 200	9 933
Ingeniørhøgskoler Colleges of engineering	7 897	7 694	7 936	6 186	5 999	6 099	1 711	1 695	1 837
Sosialhøgskoler Colleges of social work	1 272	1 187	1 234	321	247	229	951	940	1 005
Helsefaghøgskoler Colleges of health education	8 126	8 665	9 106	887	840	841	7 239	7 825	8 265
Militære høgskoler Military colleges	661	969	1 084	622	920	1 018	39	49	66
Andre høgskoler Other colleges of higher education	22 014 ¹	19 648	21 023	13 665 ¹	10 947	11 594	8 349 ¹	8 701	9 429

¹ Se note 1, side 21.

¹ See note 1, page 21.

Tabell 2. Studenter etter fagfelt/klasstrinn. Andel kvinner i prosent. 1. oktober 1985-1988
Students by field of study/grade. Percentage of females. 1 October 1985-1988

		I alt Total				Prosentandel kvinner Percentage of females			
		1985	1986	1987	1988	1985	1986	1987	1988
I alt	Total	87 559 ¹	103 111 ²	105 014	111 605	51,5 ³	51,0 ²	53,2	53,7
FAGFELT FIELD OF STUDY									
Allment fagfelt	General programmes	300	217	271	460	19,7	22,6	25,8	23,9
Humaniora og estetikk	Humanities, religion and theology, fine and applied arts programmes	8 816 ³	9 753	10 521	11 289	61,5 ³	63,3	63,3	63,2
Undervisning	Teacher training programmes	13 987 ³	14 010	15 106	14 297	72,0 ³	74,3	73,4	75,6
Administrasjon, økonomi, samfunns- vitenskap og jus	Commercial and business administration, social and behavioural science and law programmes	23 808 ³	37 911 ⁴	37 027	40 460	48,5 ³	45,9 ⁴	50,1	50,8
Industri, håndverk, naturvitenskap og teknikk	Trade, craft, natural science, mathematics and engineering programmes	22 072	23 270	23 702	24 742	25,7	28,2	28,1	29,4
Samferdsel	Transport and communica- tion programmes	719	792	639	689	22,9	23,5	31,8	38,8
Helsetvern	Medical and para-medical programmes	11 027	11 074	11 893	12 390	76,8	78,6	80,8	81,8
Jordbruk, skogbruk og fiske	Agri- cultural, forestry and fishery programmes	950	994	1 007	1 095	37,4	38,9	41,7	42,8
Tjenesteyting og forsvar	Service and military programmes	784	776	1 097	1 270	20,5	20,4	15,6	15,9
Uspesifisert fagfelt	Unspecified field of study	5 096	4 314	3 751	4 913	62,6	59,7	64,2	61,5
KLASSETRINN GRADE									
-11		4 396	4 915	60	85	58,5	58,2	61,7	43,5
12		5 471	5 188	567	554	50,8	53,5	42,2	32,5
13		31 053 ³	45 307 ⁴	46 474	49 156	52,7 ³	50,2 ⁴	54,1	54,0
14		16 077	14 627	19 780	24 016	53,8	54,2	52,8	55,2
15		13 958 ³	16 625 ⁴	13 702	13 541	58,0 ³	57,6 ⁴	56,0	55,6
16		8 659	8 996	15 857	14 712	41,4	40,2	54,5	56,6
17		5 520	5 564	6 695	7 448	38,4	42,9	45,7	46,7
18		2 134	1 622	1 599	1 668	43,3	39,3	33,0	30,1
19-		291	262	260	425	13,1	18,7	27,3	30,1

¹ Tallet er over 6 000 for lavt på grunn av mangelfull rapportering for Bedriftsøkonomisk Institutt og Den allmennvitenskapelige høgskolen. ² Tallet er vel 2 000 for høyt på grunn av mangelfull rapportering for Bedriftsøkonomisk Institutt. ³ Se note 1. ⁴ Se note 2.

¹ The figure is more than 6 000 too small, because of incomplete reports from the Norwegian School of Management and the College of Arts and Science. ² The figure is about 2 000 too high, because of incomplete reports from the Norwegian School of Management. ³ See note 1. ⁴ See note 2.

Tabell 3. Studenter etter kjønn og alder. Absolutte tall og i prosent av registrert årskull.
1. oktober 1984-1988 Students by sex and age. Total numbers and in per cent of regis-
tered population in year class. 1 October 1984-1988

Alder Age	Menn Males					Kvinner Females				
	1984	1985 ¹	1986 ²	1987	1988	1984	1985 ¹	1986 ²	1987	1988
	Absolutte tall					Numbers				
I alt Total	47 104	42 440	50 543	49 187	51 625	46 431	45 119	52 568	55 827	59 980
Under 19 år years .	197	162	137	138	123	170	152	154	169	171
19 år years	2 126	2 057	2 289	2 309	2 945	2 562	2 503	2 908	3 081	3 822
20 "	3 040	2 967	3 231	3 355	3 636	4 301	4 289	4 874	5 377	6 049
21 "	4 346	4 583	4 727	5 018	5 278	5 088	5 222	5 595	6 335	6 760
22 "	4 932	4 634	5 412	5 484	5 851	5 275	5 213	5 897	6 133	6 729
23 "	4 806	4 437	4 968	5 420	5 521	4 760	4 608	5 251	5 611	5 836
24 "	4 359	4 011	4 513	4 431	5 021	3 835	3 691	4 248	4 464	4 749
25 "	3 741	3 347	3 886	3 722	3 828	2 894	2 794	3 239	3 324	3 550
26 "	3 125	2 660	3 183	3 068	3 089	2 241	2 115	2 465	2 557	2 709
27 "	2 546	2 105	2 631	2 328	2 519	1 702	1 727	1 948	1 916	2 174
28 "	2 093	1 803	2 154	1 930	1 913	1 423	1 287	1 642	1 614	1 718
29 "	1 746	1 356	1 829	1 515	1 621	1 240	1 102	1 292	1 379	1 348
30 år og over years and over	10 047	8 318	11 583	10 469	10 280	10 940	10 416	13 055	13 867	14 365
	Prosent Per cent									
19 år	6,3	6,0	6,7	6,6	8,4	8,0	7,7	8,9	9,3	11,4
20 "	9,1	8,7	9,4	9,8	10,3	13,6	13,4	14,9	16,4	18,1
21 "	13,6	13,6	13,9	14,4	15,3	16,4	16,4	17,4	19,3	20,5
22 "	15,6	14,4	16,1	16,0	16,7	17,5	16,8	18,5	18,9	20,4
23 "	15,2	14,0	15,4	15,8	15,9	15,8	15,2	16,8	17,5	17,9
24 "	13,9	12,6	14,2	13,6	14,5	12,8	12,2	14,0	14,2	14,7
25 "	11,7	10,6	12,2	11,5	11,6	9,5	9,3	10,7	10,9	11,2
26 "	9,8	8,3	10,1	9,5	9,4	7,4	6,9	8,1	8,4	8,8
27 "	8,0	6,6	8,1	7,3	7,7	5,6	5,6	6,4	6,3	7,1
28 "	6,5	5,7	6,7	5,9	5,9	4,6	4,2	5,4	5,3	5,6
29 "	5,5	4,2	5,7	4,7	4,9	4,1	3,5	4,2	4,5	4,4

¹ Se note 1, tabell 2. ² Se note 2, tabell 2.

¹ See note 1, table 2. ² See note 2, table 2.

Tabell 4. Studenter i alt og studenter 19-24 år i prosent av registrert årskull, etter kjønn. Bostedsfylke. 1. oktober 1984-1988 Students, total and students 19-24 years in per cent of registered population in year class, by sex. County of residence. 1 October 1984-1988

Bostedsfylke County of residence	Studenter i alt (alle aldere) Students, total (all ages)					Studenter 19-24 år i prosent av registrert årskull Students 19-24 years in per cent of registered population in year class				
	1984	1985 ¹	1986 ²	1987	1988	1984	1985 ¹	1986 ²	1987	1988
MENN OG KVINNER MALES AND FEMALES	93 535	87 559	103 111	105 014	111 605	13,0	12,5	13,8	14,2	15,4
Østfold	3 297	3 220	4 014	4 179	4 555	10,1	10,8	12,3	12,6	13,6
Akershus	10 844	9 281	11 837	11 482	12 036	15,8	13,9	15,2	15,5	16,2
Oslo	17 714	15 354	18 224	16 774	17 413	16,3	14,6	15,3	14,6	15,3
Hedmark	2 819	2 650	2 859	3 163	3 462	10,9	10,4	11,0	12,4	13,7
Oppland	3 003	2 680	3 164	3 298	3 504	11,2	10,7	11,4	11,9	13,0
Buskerud	3 714	3 441	4 282	4 440	4 674	11,6	11,0	12,3	12,6	13,4
Vestfold	3 601	3 402	4 218	4 167	4 459	12,8	12,7	14,6	14,4	15,4
Telemark	2 357	2 425	2 888	3 130	3 304	10,9	11,0	12,8	13,5	14,3
Aust-Agder	1 547	1 630	1 750	1 919	1 982	12,6	13,1	13,3	14,2	15,3
Vest-Agder	2 750	2 694	2 994	3 217	3 349	13,2	13,2	14,3	15,0	16,0
Rogaland	6 088	6 152	6 755	6 776	7 423	11,6	11,9	12,4	12,6	13,8
Hordaland	10 702	10 432	11 837	11 954	12 780	15,0	14,6	15,6	16,1	17,1
Sogn og Fjordane	2 075	2 049	2 322	2 439	2 511	14,0	14,0	15,4	15,9	17,0
Møre og Romsdal	4 331	4 050	5 153	5 494	5 964	13,3	12,6	14,8	15,9	17,8
Sør-Trøndelag	6 695	6 393	7 349	7 624	8 334	14,4	13,5	15,6	16,1	17,5
Nord-Trøndelag	2 303	2 242	2 679	3 040	2 979	12,2	11,9	14,1	16,4	16,8
Nordland	4 202	4 155	4 812	5 278	5 667	10,6	10,3	11,9	12,8	14,4
Troms	3 457	3 112	3 610	3 767	4 362	10,5	9,9	11,4	12,0	14,5
Finmark	1 385	1 424	1 456	1 755	1 807	7,6	7,6	8,0	9,0	9,9
Utlandet Foreign countries	589	483	443	587	614
Uoppgitt Unknown	62	290	465	531	426
MENN MALES	47 104	42 440	50 543	49 187	51 625	12,2	11,5	12,6	12,7	13,6
Østfold	1 599	1 586	2 009	1 972	2 170	8,5	9,8	11,2	11,1	12,4
Akershus	5 515	4 390	5 894	5 329	5 593	15,4	13,2	14,5	14,7	15,3
Oslo	8 689	7 089	8 757	7 518	7 604	16,9	14,7	15,4	14,2	14,6
Hedmark	1 289	1 199	1 274	1 372	1 538	8,8	8,5	8,8	10,2	11,5
Oppland	1 373	1 233	1 541	1 547	1 558	9,3	8,8	9,8	9,9	10,6
Buskerud	1 869	1 575	2 058	2 016	2 092	10,8	9,7	10,9	10,9	11,6
Vestfold	1 893	1 680	2 150	2 033	2 142	12,5	11,9	13,6	13,1	13,9
Telemark	1 155	1 156	1 397	1 499	1 576	9,8	9,8	11,2	11,8	12,8
Aust-Agder	867	872	900	921	956	12,6	12,9	12,8	12,7	13,2
Vest-Agder	1 459	1 399	1 508	1 579	1 609	12,9	12,8	13,5	14,2	14,8
Rogaland	3 094	3 042	3 257	3 141	3 389	11,6	11,5	11,7	11,6	12,3
Hordaland	5 373	5 123	5 825	5 810	6 069	13,7	13,2	14,2	14,3	15,0
Sogn og Fjordane	1 031	974	1 095	1 126	1 127	11,6	11,6	13,1	12,6	13,4

¹ Se note 1, tabell 2. ² Se note 2, tabell 2.

¹ See note 1, table 2. ² See note 2, table 2.

Tabell 4 (forts.). Studenter i alt og studenter 19-24 år i prosent av registrert årskull, etter kjønn. Bostedsfylke. 1. oktober 1984-1988 Students, total and students 19-24 years in per cent of registered population in year class, by sex. County of residence. 1 October 1984-1988

Bostedsfylke	Studenter i alt (alle aldere)					Studenter 19-24 år i prosent av registrert årskull				
	1984	1985 ¹	1986 ²	1987	1988	1984	1985 ¹	1986 ²	1987	1988
MENN (forts.) MALES (cont.)										
Møre og Romsdal	2 312	2 097	2 611	2 685	2 923	12,6	11,4	13,2	13,8	15,7
Sør-Trøndelag	3 416	3 245	3 719	3 747	4 017	13,2	12,6	14,2	14,3	15,2
Nord-Trøndelag	1 120	1 026	1 193	1 281	1 291	10,6	10,0	11,2	12,6	13,2
Nordland	2 163	2 145	2 415	2 548	2 688	9,7	9,4	10,5	10,9	12,3
Troms	1 826	1 567	1 786	1 756	2 031	9,4	8,5	9,8	10,5	12,5
Finnmark	706	646	658	740	746	6,3	6,3	6,6	7,2	7,9
Utlandet	323	237	220	299	285
Uoppgitt	32	159	276	268	221
KVINNER FEMALES	46 431	45 119	52 568	55 827	59 980	14,0	13,6	15,1	15,9	17,2
Østfold	1 698	1 634	2 005	2 207	2 385	11,7	11,8	13,4	14,3	15,0
Akershus	5 329	4 891	5 943	6 153	6 443	16,2	14,6	15,9	16,3	17,2
Oslo	9 025	8 265	9 467	9 256	9 809	15,7	14,5	15,2	14,9	15,9
Hedmark	1 530	1 451	1 585	1 791	1 924	13,3	12,4	13,4	14,8	16,2
Oppland	1 630	1 447	1 623	1 751	1 946	13,2	12,7	13,1	14,1	15,8
Buskerud	1 845	1 866	2 224	2 424	2 582	12,4	12,4	13,8	14,4	15,2
Vestfold	1 708	1 722	2 068	2 134	2 317	13,1	13,6	15,6	15,7	17,1
Telemark	1 202	1 269	1 491	1 631	1 728	12,1	12,2	14,5	15,3	16,0
Aust-Agder	680	758	850	998	1 026	12,6	13,2	13,8	15,8	17,6
Vest-Agder	1 291	1 295	1 486	1 638	1 740	13,4	13,7	15,2	15,8	17,2
Rogaland	2 994	3 110	3 498	3 635	4 034	11,6	12,3	13,1	13,7	15,3
Hordaland	5 329	5 309	6 012	6 144	6 711	16,3	16,1	17,1	17,9	19,3
Sogn og Fjordane	1 044	1 075	1 227	1 313	1 384	16,7	16,7	17,9	19,7	21,3
Møre og Romsdal	2 019	1 953	2 542	2 809	3 041	14,0	13,9	16,6	18,3	20,3
Sør-Trøndelag	3 279	3 148	3 630	3 877	4 317	15,7	14,5	17,1	18,0	19,8
Nord-Trøndelag	1 183	1 216	1 486	1 759	1 688	14,0	14,0	17,4	20,7	20,9
Nordland	2 039	2 010	2 397	2 730	2 979	11,6	11,3	13,5	15,0	16,8
Troms	1 631	1 545	1 824	2 011	2 331	11,7	11,5	13,2	13,8	16,9
Finnmark	679	778	798	1 015	1 061	9,0	9,1	9,5	10,9	12,2
Utlandet	266	246	223	288	329
Uoppgitt	30	131	189	263	205

¹ Se note 1, tabell 2. ² Se note 2, tabell 2.

¹ See note 1, table 2. ² See note 2, table 2.

Tabell 5. Studenter etter skoleslag og bostedsfylke. 1. oktober 1988 Students by type of college and county of residence. 1 October 1988

Bostedsfylke County of residence	I alt Total	Skoleslag Type of college								
		Univer- siteter Univer- sities	Dis- trikts- høg- skoler Regio- nal col- leges	Pedago- giske høg- skoler Col- leges of educa- tion	Ingeniør- høgskoler Colleges of engi- neering	Sosial- høg- skoler Colleges of so- cial work	Helse- faghøg- skoler Colleges of health education	Mili- tære høg- skoler Mili- tary col- leges	Andre høg- skoler Other colle- ges of higher educa- tion	
I alt Total	111 605	47 884	10 461	12 877	7 936	1 234	9 106	1 084	21 023	
Østfold	4 555	1 459	342	654	542	41	512	40	965	
Akershus	12 036	5 647	358	978	571	147	637	108	3 590	
Oslo	17 413	9 978	301	992	511	290	918	107	4 316	
Hedmark	3 462	1 213	328	600	250	38	379	43	611	
Oppland	3 504	1 117	488	410	322	43	342	34	748	
Buskerud	4 674	1 521	224	637	493	55	404	66	1 274	
Vestfold	4 459	1 517	221	673	478	44	381	42	1 103	
Telemark	3 304	1 085	327	513	327	38	329	22	663	
Aust-Agder	1 982	700	224	268	220	9	205	23	333	
Vest-Agder	3 349	1 045	717	578	276	37	330	60	306	
Rogaland	7 423	2 226	2 165	914	226	153	624	29	1 086	
Hordaland	12 780	6 878	618	1 325	947	71	938	127	1 876	
Sogn og Fjordane ..	2 511	809	449	416	249	22	274	8	284	
Møre og Romsdal ...	5 964	1 932	875	662	530	39	628	14	1 284	
Sør-Trøndelag	8 334	4 488	487	754	627	93	603	136	1 146	
Nord-Trøndelag	2 979	1 075	541	449	233	36	412	35	198	
Nordland	5 667	1 758	991	970	683	35	581	69	580	
Troms	4 362	2 103	380	615	331	19	400	96	418	
Finmark	1 807	564	332	437	106	20	186	19	143	
Utlandet Foreign countries	614	505	12	15	3	1	15	5	58	
Uoppgitt Unknown	426	264	81	17	11	3	8	1	41	

Tabell 6. Studenter etter klasstrinn, kjønn og utdanningens art (fagfelt). 1. oktober 1988
 Students by grade, sex and type of education (field of study). 1 October 1988

Kjønn og utdanningens art Sex and type of education	I alt Total	Klasstrinn Grade								
		-11	12	13	14	15	16	17	18-20	
MENN OG KVINNER MALES AND FEMALES	111 605	85	554	49 156	24 016	13 541	14 712	7 448	2 093	
Allment fagfelt General pro- grammes	460	-	460	-	-	-	-	-	-	
Humaniora og estetikk Humanities, religion and theology, fine and applied arts programmes	11 289	42	19	5 179	2 786	918	472	1 526	347	
Undervisning Teacher training programmes	14 297	-	11	3 620	2 474	1 952	5 749	355	136	
Administrasjon, økonomi, samfunns- vitenskap og jus Commercial and business administration, social and behavioural science and law programmes	40 460	-	-	22 157	8 039	3 135	3 864	3 018	247	
Industri, håndverk, naturvitenskap og teknikk Trade, craft, natural science, mathematics and enginee- ring programmes	24 742	43	-	9 450	6 345	3 906	2 812	1 212	974	
Samferdsel Transport and communi- cation programmes	689	-	-	326	256	107	-	-	-	
Helsevern Medical and para- medical programmes	12 390	-	64	3 529	3 388	2 866	1 483	842	218	
Jordbruk, skogbruk og fiske Agricultural, forestry and fishery programmes	1 095	-	-	203	292	221	212	167	-	
Tjenesteyting og forsvar Service and military programmes	1 270	-	-	119	219	332	103	326	171	
Uspesifisert fagfelt Unspecified field of study	4 913	-	-	4 573	217	104	17	2	-	
MENN	51 625	48	374	22 601	10 766	6 017	6 389	3 967	1 463	
Allment fagfelt	350	-	350	-	-	-	-	-	-	
Humaniora og estetikk	4 156	16	10	1 797	953	347	196	638	199	
Undervisning	3 494	-	1	683	473	414	1 710	167	46	
Administrasjon, økonomi, samfunns- vitenskap og jus	19 904	-	-	11 067	3 760	1 468	1 992	1 487	130	
Industri, håndverk, naturvitenskap og teknikk	17 458	32	-	6 440	4 606	2 825	1 893	859	803	
Samferdsel	422	-	-	185	151	86	-	-	-	
Helsevern	2 257	-	13	473	440	431	371	412	117	
Jordbruk, skogbruk og fiske	626	-	-	115	163	132	122	94	-	
Tjenesteyting og forsvar	1 068	-	-	66	144	283	98	309	168	
Uspesifisert fagfelt	1 890	-	-	1 775	76	31	7	1	-	
KVINNER	59 980	37	180	26 555	13 250	7 524	8 323	3 481	630	
Allment fagfelt	110	-	110	-	-	-	-	-	-	
Humaniora og estetikk	7 133	26	9	3 382	1 833	571	276	888	148	
Undervisning	10 803	-	10	2 937	2 001	1 538	4 039	188	90	
Administrasjon, økonomi, samfunns- vitenskap og jus	20 556	-	-	11 090	4 279	1 667	1 872	1 531	117	
Industri, håndverk, naturvitenskap og teknikk	7 284	11	-	3 010	1 739	1 081	919	353	171	
Samferdsel	267	-	-	141	105	21	-	-	-	
Helsevern	10 133	-	51	3 056	2 948	2 435	1 112	430	101	
Jordbruk, skogbruk og fiske	469	-	-	88	129	89	90	73	-	
Tjenesteyting og forsvar	202	-	-	53	75	49	5	17	3	
Uspesifisert fagfelt	3 023	-	-	2 798	141	73	10	1	-	

Tabell 7. Studenter i ulike skoleslag 1. oktober 1988, etter skoleslag 1. oktober 1987¹ Students by type of college 1 October 1988, by type of college 1 October 1987¹

Skoleslag 1. oktober 1987 Type of college 1 October 1987	I alt Total	Skoleslag 1. oktober 1988					Type of college 1 October 1988			
		Univer- siteter Univer- sities	Dis- trikts- høg- skoler Regio- nal col- leges	Pedago- giske høg- skoler Col- leges of educa- tion	Inge- niør- høg- skoler Colle- ges of engi- neering	Sosial- høg- skoler Colleges of so- cial work	Helse- faghøg- skoler Colleges of health education	Mili- tære høg- skoler Mili- tary col- leges	Andre høg- skoler Other colle- ges of higher edu- cation	
MENN OG KVINNER MALES AND FEMALES	109 347	47 317	10 024	12 497	7 839	1 228	9 071	1 069	20 302	
Universiteter og høg- skoler Universities and colleges	66 252	31 839	5 255	6 461	4 757	768	5 605	505	11 062	
Universiteter Universities	31 682	30 198	285	299	90	50	225	9	526	
Distriktshøgskoler District colleges	5 296	470	4 556	85	21	7	37	3	117	
Pedagogiske høgskoler Colleges of education .	6 580	319	137	6 020	6	5	35	1	57	
Ingeniørhøgskoler Colleges of engineering	5 065	292	58	9	4 577	-	7	18	104	
Sosialhøgskoler Col- leges of social studies	727	24	6	4	-	673	6	-	14	
Helsefaghøgskoler Colleges of health education	5 440	84	15	15	11	3	5 277	2	33	
Militære høgskoler Military colleges	496	21	5	1	-	-	-	461	8	
Andre høgskoler Other colleges of higher learning	10 966	431	193	28	52	30	18	11	10 203	
Videregående skoler Upper secondary schools .	10 987	4 551	1 482	809	1 414	47	625	38	2 021	
Ikke i utdanning Not in education	32 108	10 927	3 287	5 227	1 668	413	2 841	526	7 219	
MENN	50 477	23 679	4 732	2 846	6 019	229	829	1 003	11 140	
Universiteter og høg- skoler	31 283	16 588	2 542	1 369	3 696	133	473	480	6 002	
Universiteter	16 291	15 782	107	57	59	12	25	8	241	
Distriktshøgskoler	2 539	213	2 227	27	9	4	5	3	51	
Pedagogiske høgskoler .	1 422	81	51	1 270	2	1	1	1	15	
Ingeniørhøgskoler	3 973	238	39	6	3 589	-	2	18	81	
Sosialhøgskoler	128	12	4	-	-	106	-	-	6	
Helsefaghøgskoler	473	15	5	-	5	-	437	1	10	
Militære høgskoler	474	21	5	1	-	-	-	439	8	
Andre høgskoler	5 983	226	104	8	32	10	3	10	5 590	
Videregående skoler	4 774	1 874	636	146	992	8	33	33	1 052	
Ikke i utdanning	14 420	5 217	1 554	1 331	1 331	88	323	490	4 086	
KVINNER	58 870	23 638	5 292	9 651	1 820	999	8 242	66	9 162	
Universiteter og høg- skoler	34 969	15 251	2 713	5 092	1 061	635	5 132	25	5 060	
Universiteter	15 391	14 416	178	242	31	38	200	1	285	
Distriktshøgskoler	2 757	257	2 329	58	12	3	32	-	66	
Pedagogiske høgskoler .	5 158	238	86	4 750	4	4	34	-	42	
Ingeniørhøgskoler	1 092	54	19	3	988	-	5	-	23	
Sosialhøgskoler	599	12	2	4	-	567	6	-	8	
Helsefaghøgskoler	4 967	69	10	15	6	3	4 840	1	23	
Militære høgskoler	22	-	-	-	-	-	-	22	-	
Andre høgskoler	4 983	205	89	20	20	20	15	1	4 613	
Videregående skoler	6 213	2 677	846	663	422	39	592	5	969	
Ikke i utdanning	17 688	5 710	1 733	3 896	337	325	2 518	36	3 133	

¹ Forklaring til tabellen er gitt i tekstdelen, side 11.¹ Explanation of the table is given in the text, page 15.

Tabell 8. Studenter 1. oktober 1988 (skoleslag og utdanningens art), etter utdanning 1. oktober 1987¹
 Students 1 October 1988 (type of college and type of education), by type of education
 1 October 1987¹

Skoleslag og utdanningens art 1. oktober 1988 Type of college and type of education 1 October 1988	I alt Total	Studenter i samme ut- danning 1. oktober 1987 Students in the same type of education 1 October 1987			Studenter i annen utdanning 1. oktober 1987 Students in a different type of education 1 October 1987				Studenter ikke i utdanning 1. oktober 1987 Students not recei- ving education 1 October 1987
		I alt Total	Lavere klasse- trinn Lower grade	Samme klasse- trinn Same grade	I alt Total	Lavere klasse- trinn Lower grade	Samme klasse- trinn Same grade	Høyere klasse- trinn Higher grade	
I alt Total	109 347	46 536	130	46 406	30 703	3 117	7 386	20 200	32 108
UNIVERSITETER									
UNIVERSITIES	47 317	23 145	50	23 095	13 245	1 244	3 808	8 193	10 927
Humaniora og estetikk Humanities, religion and theology, fine and applied arts programmes .									
Enkeltfag	8 346	3 300	11	3 289	2 504	298	864	1 342	2 542
Cand.mag.-utdanning ...	2 830	773	-	773	888	224	325	339	1 169
Cand.philol.-utdanning	1 787	575	-	575	742	43	238	461	470
Mag.art.-utdanning	2 300	1 260	11	1 249	606	13	195	398	434
Dr.art.-utdanning	302	182	-	182	76	2	30	44	44
Norsk for utenlandske studenter	110	45	-	45	13	-	7	6	52
Cand.theol.-utdanning .	311	43	-	43	18	3	9	6	250
Praktisk-teologisk seminar	268	189	-	189	49	4	15	30	30
Kateketseminar	28	-	-	-	24	-	20	4	4
Norges Musikkhøgskole - hovedstudier	6	-	-	-	6	-	-	6	-
Kunstakademiutdanning, 4-årig	231	145	-	145	52	7	12	33	34
Kunstakademiutdanning, 5-årig	130	82	-	82	11	2	3	6	37
Cand.musicae.-utdanning	20	-	-	-	5	-	-	5	15
Undervisning Teacher training programmes	23	6	-	6	14	-	10	4	3
Enkeltfag	1 112	193	-	193	392	85	122	185	527
Cand.paed.-utdanning ..	263	35	-	35	75	38	22	15	153
Mag.art.-utdanning	88	40	-	40	23	2	8	13	25
Adjunktutdanning	3	1	-	1	-	-	-	-	2
Pedagogisk seminar	42	2	-	2	20	1	5	14	20
Pedagogisk tilleggsut- danning, NLH	285	4	-	4	104	21	26	57	177
Pedagogisk tilleggsut- danning, NTH	17	-	-	-	5	-	1	4	12
Praktisk-pedagogisk til- leggsutdanning i musikk	40	-	-	-	37	1	14	22	3
Dr.polit.-utdanning ...	9	-	-	-	4	1	3	-	5
Kroppsøvingslærerut- danning	3	-	-	-	2	-	1	1	1
Idrettsfag, 3-årig	65	13	-	13	30	5	11	14	22
Idrettskandidat	65	-	-	-	45	9	20	16	20
Nordisk Husholdshøg- skole, ernæringslinjen	155	66	-	66	30	3	6	21	59
Nautikkutdanning, NTH .	54	24	-	24	16	4	5	7	14
Landbruksfag	8	8	-	8	-	-	-	-	-
	15	-	-	-	1	-	-	1	14

¹ Forklaring til tabellen er gitt i tekstdelen, side 11.

¹ Explanation of the table is given in the text, page 15.

Tabell 8 (forts.). Studenter 1. oktober 1988 (skoleslag og utdanningens art), etter utdanning 1. oktober 1987¹ Students 1 October 1988 (type of college and type of education), by type of education 1 October 1987¹

Skoleslag og utdanningens art 1. oktober 1988	I alt	Studenter i samme utdanning 1. oktober 1987			Studenter i annen utdanning 1. oktober 1987			Studenter ikke i utdanning 1. oktober 1987	
		I alt	Lavere klasse-trinn	Samme klasse-trinn	I alt	Lavere klasse-trinn	Samme klasse-trinn		Høyere klasse-trinn
UNIVERSITETER (forts.) UNIVERSITIES (cont.)									
Administrasjon, økonomi, samfunnsvitenskap og jus Business administration, social and behavioural science and law programmes									
Enkeltfag	15 647	7 969	11	7 958	4 433	378	1 261	2 794	3 245
Cand.mag.-utdanning ..	2 003	319	-	319	976	199	344	433	708
Cand.polit.-utdanning	1 950	538	-	538	964	65	337	562	448
Mag.art.-utdanning ...	2 435	1 384	8	1 376	747	19	174	554	304
Siviløkonomutdanning .	150	101	-	101	33	1	16	16	16
Høyere avdeling ved NHH	1 284	922	1	921	177	51	77	49	185
Høyere revisorutdanning	105	45	-	45	31	-	2	29	29
Exam.oecon.-utdanning	142	-	-	-	34	1	8	25	108
Cand.oecon.-utdanning	40	5	-	5	22	-	6	16	13
Cand.psychol.-utdanning	465	296	2	294	123	1	38	84	46
Cand.sociol.-utdanning	1 264	735	-	735	284	7	62	215	245
Cand.sociol.-utdanning	276	132	-	132	98	2	34	62	46
Cand.sociol.-utdanning	53	18	-	18	4	-	-	4	31
Cand.jur.-utdanning ..	5 276	3 424	-	3 424	913	32	159	722	939
Dr.polit.-utdanning ..	119	28	-	28	9	-	-	9	82
Dr.oecon.-utdanning ..	7	-	-	-	7	-	1	6	-
Dr.psychol.-utdanning	4	-	-	-	3	-	-	3	1
Master of international business program	41	20	-	20	6	-	3	3	15
Helsetilstandskontroll ..	33	2	-	2	2	-	-	2	29
Naturvitenskap og teknikk Natural science, mathematics and engineering programmes									
Enkeltfag	13 545	8 443	28	8 415	3 011	309	1 047	1 655	2 091
Cand.mag.-utdanning ...	1 054	246	-	246	432	153	117	162	376
Cand.scient.-utdanning	1 191	369	-	369	515	47	214	254	307
Mag.scient.-utdanning .	3 970	2 683	28	2 655	847	70	363	414	440
Dr.scient.-utdanning ..	3	1	-	1	1	-	1	-	1
Dr.philos.-utdanning ..	407	172	-	172	117	-	-	117	118
Sivilingeniørutdanning	1	-	-	-	-	-	-	-	1
Dr.ing.-studiet	5 452	3 899	-	3 899	937	34	333	570	616
Arkitektutdanning	566	413	-	413	58	-	1	57	95
Naturforvaltningskandidatutdanning.....	566	426	-	426	55	4	16	35	85
Meieriingeniørutdanning	99	63	-	63	22	-	1	21	14
Jordskifte kandidatutdanning	89	68	-	68	10	-	-	10	11
Helsetilstandskontroll ..	147	103	-	103	17	1	1	15	27
Helsevern Medical and para-medical programmes .									
Enkeltfag	3 142	2 359	-	2 359	346	9	43	294	437
Cand.med.-utdanning ...	65	8	-	8	15	4	-	11	42
Folkehelsevitenskap, kandidatstudium	1 937	1 589	-	1 589	205	4	18	183	143
Tilleggsutdanning for utenlandsmedisinere ...	31	-	-	-	9	-	9	-	22
Cand.odont.-utdanning .	109	4	-	4	8	-	-	8	97
	387	321	-	321	43	1	4	38	23

¹ See note 1, side 29.

¹ See note 1, page 29.

Tabell 8 (forts.). Studenter 1. oktober 1988 (skoleslag og utdanningens art), etter utdanning 1. oktober 1987¹ Students 1 October 1988 (type of college and type of education), by type of education 1 October 1987¹

Skoleslag og utdanningens art 1. oktober 1988	I alt	Studenter i samme utdanning 1. oktober 1987		Studenter i annen utdanning 1. oktober 1987			Studenter ikke i utdanning 1. oktober 1987		
		I alt	Lavere klasse-trinn	Samme klasse-trinn	I alt	Lavere klasse-trinn		Samme klasse-trinn	Høyere klasse-trinn
UNIVERSITETER (forts.) UNIVERSITIES (cont.)									
Helsevern (forts.) Medical and para-medical programmes (cont.)									
Cand.pharm.-utdanning	221	166	-	166	37	-	1	36	18
Cand.nursol-studiet	88	44	-	44	-	-	-	-	44
Cand.med.vet.-utdanning ...	280	225	-	225	21	-	5	16	34
Tilleggsutdanning for utenlandsveterinærer	14	-	-	-	-	-	-	-	14
Farmasøyter, tilleggsutdanning	1	1	-	1	-	-	-	-	-
Dr.scient.-utdanning	7	-	-	-	7	-	6	1	-
Dr.polit.-utdanning	2	1	-	1	1	-	-	1	-
Jordbruk, skogbruk og fiske Agriculture, forestry and fishery programmes									
Sivilagronomutdanning	979	637	-	637	179	3	16	160	163
Hagebrukskandidatstudiet ..	528	301	-	301	137	2	6	129	90
Hagearkitektutdanning	69	44	-	44	9	-	1	8	16
Forstkandidatutdanning	104	73	-	73	13	1	3	9	18
Fiskerikandidatstudiet	118	84	-	84	15	-	3	12	19
	160	135	-	135	5	-	3	2	20
Uspesifisert fagfelt Unspecified field of study ..									
Forberedende prøver	4 546	244	-	244	2 380	162	455	1 763	1 922
Enkeltfag	2 812	74	-	74	1 492	98	223	1 171	1 246
Cand.mag.-utdanning	1 243	16	-	16	648	48	142	458	579
Interfakultær cand.mag.-utdanning	62	12	-	12	30	9	7	14	20
Magistergrad	425	142	-	142	206	7	81	118	77
	4	-	-	-	4	-	2	2	-
DISTRIKTSHØGSKOLER REGIONAL COLLEGES									
Humaniora og estetikk	10 024	2 516	28	2 488	4 221	634	1 089	2 498	3 287
Undervisning	1 275	130	3	127	699	147	218	334	446
Administrasjon, økonomi, samfunnsvitenskap og jus	198	86	-	86	46	4	10	32	66
Naturvitenskap og teknikk ...	5 589	1 540	12	1 528	2 228	308	572	1 348	1 821
Samferdsel Transport and communication programmes	2 217	521	13	508	1 039	140	216	683	657
Jordbruk, skogbruk og fiske .	367	164	-	164	93	3	36	54	110
Tjenesteyting og forsvar	97	39	-	39	27	1	6	20	31
Uspesifisert fagfelt	101	21	-	21	39	23	3	13	41
	180	15	-	15	50	8	28	14	115
PEDAGOGISKE HØGSKOLER COLLEGES OF EDUCATION									
Humaniora og estetikk	12 497	4 579	8	4 571	2 691	285	779	1 627	5 227
Undervisning	112	28	1	27	42	20	6	16	42
Administrasjon, økonomi, samfunnsvitenskap og jus	12 141	4 484	7	4 477	2 566	225	767	1 574	5 091
Industri, håndverk, naturvitenskap og teknikk	217	61	-	61	67	39	4	24	89
	27	6	-	6	16	1	2	13	5

¹ Se note 1, side 29.

¹ See note 1, page 29.

Tabell 8 (forts.). Studenter 1. oktober 1988 (skoleslag og utdanningens art), etter utdanning 1. oktober 1987¹ Students 1 October 1988 (type of college and type of education), by type of education 1 October 1987¹

Skoleslag og utdanningens art 1. oktober 1988	I alt	Studenter i samme utdanning 1. oktober 1987			Studenter i annen utdanning 1. oktober 1987			Studenter ikke i utdanning 1. oktober 1987	
		I alt	Lavere	Samme	I alt	Lavere	Samme		Høyere
			klasse-	klasse-		klasse-	klasse-		
		trinn	trinn	trinn	trinn	trinn	trinn		
INGENIØRHØGSKOLER COLLEGES OF ENGINEERING	7 839	2 231	3	2 228	3 940	73	311	3 556	1 668
Allment fagfelt General programmes	344	1	-	1	94	8	41	45	249
Administrasjon, økonomi, samfunnsvitenskap og jus	215	28	-	28	113	2	6	105	74
Industri, håndverk, natur- vitenskap og teknikk Trade, craft, natural science, mathematics and engineering programmes	7 161	2 185	3	2 182	3 658	62	258	3 338	1 318
Helsevesen	119	17	-	17	75	1	6	68	27
SOSIALHØGSKOLER COLLEGES OF SOCIAL WORK	1 228	701	6	695	114	19	47	48	413
Administrasjon, økonomi, samfunnsvitenskap og jus	1 208	701	6	695	114	19	47	48	393
Helsevesen	20	-	-	-	-	-	-	-	20
HELSEFAGHØGSKOLER COLLEGES OF HEALTH EDUCATION	9 071	5 253	19	5 234	977	60	255	662	2 841
Helsevesen	9 071	5 253	19	5 234	977	60	255	662	2 841
MILITÆRE HØGSKOLER MILITARY COLLEGES	1 069	437	-	437	106	2	9	95	526
Industri, håndverk, natur- vitenskap og teknikk	60	38	-	38	18	-	1	17	4
Tjenesteyting og forsvar	1 009	399	-	399	88	2	8	78	522
ANDRE HØGSKOLER OTHER COLLEGES OF HIGHER EDUCATION	20 302	7 674	16	7 658	5 409	800	1 088	3 521	7 219
Allment fagfelt	115	-	-	-	32	1	16	15	83
Humaniora og estetikk	1 250	373	1	372	559	95	95	369	318
Undervisning	450	237	-	237	130	8	35	87	83
Administrasjon, økonomi, samfunnsvitenskap og jus	16 613	6 432	10	6 422	4 170	676	771	2 723	6 011
Industri, håndverk, natur- vitenskap og teknikk	1 409	495	4	491	416	18	149	249	498
Samferdsel	304	107	1	106	72	1	19	52	125
Jordbruk, skogbruk og fiske .	15	-	-	-	5	1	3	1	10
Tjenesteyting og forsvar	146	30	-	30	25	-	-	25	91

¹ Se note 1, side 29.

¹ See note 1, page 29.

Tabell 9. Studenter etter klassetrinn og utdanningens art (enkeltutdanning). 1. oktober 1988
Students by grade and type of education (programme). 1 October 1988

Utdanningens art Type of education	I alt Total	Klassetrinn Grade							
		-12	13	14	15	16	17	18-20	
I alt Total	111 605	639	49 156	24 016	13 541	14 712	7 448	2 093	
ALLMENT FAGFELT GENERAL PROGRAMMES									
Ingeniørutdanning, grunnkurs	460	460	-	-	-	-	-	-	
Tilpasningskurs til næringsmiddel- teknisk høyskole	398	398	-	-	-	-	-	-	
Forkurs for høyskole/universitet ..	23	23	-	-	-	-	-	-	
	39	39	-	-	-	-	-	-	
HUMANIORA OG ESTETIKK HUMANITIES, RELIGION AND THEOLOGY, FINE AND APPLIED ARTS PROGRAMMES									
Grunn- og mellomfagsutdanning	11 289	61	5 179	2 786	918	472	1 526	347	
Cand.mag.-utdanning	3 778	-	2 552	1 226	-	-	-	-	
Cand.philol.-utdanning	1 814	-	867	660	257	30	-	-	
Mag.art.-utdanning	2 319	-	344	309	242	42	1 299	83	
Dr.art.-utdanning	303	-	44	34	81	5	104	35	
Lokalhistorie, 1-årig studium	110	-	-	-	-	-	-	110	
Samtidshistorie, 1-årig studium ...	26	-	26	-	-	-	-	-	
Bibliotekutdanning	47	-	47	-	-	-	-	-	
Norsk for utenlandske studenter ...	285	-	116	82	87	-	-	-	
Norsk språk og litteratur, 2-årig studium	316	-	316	-	-	-	-	-	
Tolk- og oversetterutdanning	17	-	1	16	-	-	-	-	
Tysk fagspråk, 2-årig studium	66	-	18	31	17	-	-	-	
Språkutdanning, annen art	41	-	22	19	-	-	-	-	
Teologisk seminar for utdanning av pastorer og misjonærer	242	-	235	7	-	-	-	-	
Teologisk seminar, 4-årig	8	4	1	3	-	-	-	-	
Pastorlinjer v/Methodistkirkens teologiske seminar	21	-	7	6	5	3	-	-	
Forberedende prøver	7	-	5	2	-	-	-	-	
2-årig studium i kristendoms- kunnskap og menighetsarbeid	116	-	116	-	-	-	-	-	
Diakonutdanning, 2. avd.	36	-	15	21	-	-	-	-	
Misjonær- og predikantutdanning, annen	60	-	-	-	-	60	-	-	
Cand.theol.-utdanning	16	-	-	16	-	-	-	-	
Praktisk-teologisk seminar	346	-	43	65	48	44	76	70	
Kateketstudium, 4-årig	28	-	-	-	-	-	-	28	
Kateketseminar	26	-	14	9	1	2	-	-	
Bibelkurs	6	-	-	-	-	6	-	-	
Menighetssekretærutdanning, 1-årig	10	10	-	-	-	-	-	-	
Teaterskolen, linje for skuespillere	3	3	-	-	-	-	-	-	
Operahøgskole	10	-	10	-	-	-	-	-	
Ballettskolen, danserlinje	17	17	-	-	-	-	-	-	
Balletthøgskolen, koreograflinje ..	2	-	2	-	-	-	-	-	
Musikkhøgskole, kandidatstudier ...	2	-	-	-	-	-	-	-	
Musikkhøgskole, fordypningsstudier	343	-	71	62	59	151	-	-	
Musikerutdanning	8	-	-	-	-	2	6	-	
Musikk, hovedfag	37	-	18	19	-	-	-	-	
Utdanning i bildende kunst og brukskunst	13	-	-	-	-	-	13	-	
1- og 2-årig studium i kulturarbeid	575	-	176	131	121	127	20	-	
2-årig studium i estetiske fag	95	-	54	41	-	-	-	-	
Litteraturfag, annen utdanning	70	-	43	27	-	-	-	-	
Cand.musicae.-utdanning	16	-	16	-	-	-	-	-	
Kristendomskunnskap, hovedfag	23	-	-	-	-	-	6	17	
	6	-	-	-	-	-	2	4	

Tabell 9 (forts.). Studenter etter klassetrinn og utdanningens art (enkeltutdanning). 1. oktober 1988 Students by grade and type of education (programme). 1 October 1988

Utdanningens art	I alt	Klassetrinn						
		-12	13	14	15	16	17	18-20
UNDERVISNING TEACHER TRAINING								
PROGRAMMES	14 297	11	3 620	2 474	1 952	5 749	355	136
Grunn- og mellomfagsutdanning	581	-	410	171	-	-	-	-
Hovedfagsutdanning	145	-	-	-	-	-	123	22
Cand.paed.-studiet	88	-	27	11	15	11	20	4
Cand.paed.spec.-eksamen	41	-	-	-	-	-	-	41
Dr.polit.-utdanning, pedagogikk ...	3	-	-	-	-	-	-	3
Mag.art.-utdanning	3	-	1	-	1	-	1	-
Master Degree	7	-	-	-	-	7	-	-
Adjunktutdanning	42	-	-	-	42	-	-	-
Lektorutdanning	205	-	-	-	-	-	140	65
Pedagogisk seminar	288	-	-	-	-	288	-	-
Praktisk-pedagogisk utdanning, NLH	32	-	15	-	-	-	17	-
Pedagogisk tilleggsutdanning, NTH .	40	-	-	-	-	-	40	-
Pedagogisk seminar for yrkeslærere	229	-	-	-	-	229	-	-
Spesialiseringsdiplom	5	-	-	-	-	5	-	-
Videre utdanning for førskolelærere	268	-	-	-	-	268	-	-
3-årig førskolelærerutdanning	2 364	-	1 127	656	581	-	-	-
Lærerutdanning, 3-årig linje	3 452	-	1 432	1 109	911	-	-	-
Videreutdanning for allmennlærere .	3 660	-	-	-	-	3 660	-	-
Spesialpedagogikk, 1. avd.	235	-	-	-	-	235	-	-
Spesialpedagogikk, 2. avd.	244	-	-	-	-	244	-	-
Faglærerutdanning i musikk	367	-	147	125	95	-	-	-
Spesialpedagogikk for lærere	153	-	-	-	-	153	-	-
Pedagogisk tilleggsutdanning for musikere	107	-	-	-	5	102	-	-
Ballettpedagogutdanning	46	-	33	10	3	-	-	-
Teaterinstruktørutdanning	3	-	3	-	-	-	-	-
3-årig formingslærerutdanning	250	-	87	90	73	-	-	-
3-årig faglærer i kroppsøving	34	-	29	5	-	-	-	-
3-årig faglærer i idrett	120	-	48	45	27	-	-	-
Videreutdanning i idrettsfag	162	-	-	-	-	162	-	-
Idrettskandidatstudiet	155	-	72	21	36	19	6	1
Friluftsliv, veileder I, hovedfag .	1	-	-	-	1	-	-	-
3-årig faglærerutdanning i handels- og kontorlag	342	-	121	137	84	-	-	-
Handels- og kontorlag, 4. skoleår .	35	-	-	-	-	35	-	-
3-årig faglærerutdanning i naturfag med matematikk	39	-	14	22	3	-	-	-
3-årig faglærerutdanning i husstell	92	-	7	31	54	-	-	-
Videreutdanning for faglærere	310	-	-	-	-	310	-	-
Nordisk Husholdshøgskole, ernæringslinje	55	-	47	5	3	-	-	-
Nautikkutdanning, NTH	8	-	-	-	-	-	8	-
Faglærerutdanning, annen	21	-	-	-	-	21	-	-
Rudolf Steinerhøgskolen	25	-	-	7	18	-	-	-
Eurytmiskolen	40	11	-	29	-	-	-	-
ADMINISTRASJON, ØKONOMI, SAMFUNNS- VITENSKAP OG JUS BUSINESS ADMINISTRATION, SOCIAL AND BEHAVIOURAL SCIENCE AND LAW PROGRAMMES	40 460	-	22 157	8 039	3 135	3 864	3 018	247
Grunn- og mellomfagsutdanning	2 098	-	1 261	837	-	-	-	-
Cand.mag.-utdanning	1 984	-	972	743	249	20	-	-
Cand.polit.-utdanning	2 449	-	317	426	338	26	1 286	56
Mag.art.-utdanning	151	-	7	15	28	-	81	20
Dr.scient.-utdanning	19	-	-	-	-	-	-	19
Dr.psychol.-utdanning	4	-	-	-	-	-	-	4
Dr.polit.-utdanning	119	-	-	-	-	-	-	119
Dr.oecon.-utdanning	7	-	-	-	-	-	-	7

Tabell 9 (forts.). Studenter etter klassetrinn og utdanningens art (enkeltutdanning). 1. oktober 1988 Students by grade and type of education (programme). 1 October 1988

Utdanningens art	I alt	Klassetrinn						
		-12	13	14	15	16	17	18-20
ADMINISTRASJON, ØKONOMI, SAMFUNNS- VITENSKAP OG JUS (forts.) BUSINESS ADMINISTRATION, SOCIAL AND BEHAVIOURAL SCIENCE AND LAW PROGRAMMES (cont.)								
Bedriftsøkonomistudiet	11 035	-	11 035	-	-	-	-	-
Bedriftsøkonomistudiet, mellomfags- tillegg	1 455	-	-	1 455	-	-	-	-
Bedriftsøkonomisk Institutt, for- beredende studier	124	-	124	-	-	-	-	-
Bedriftsøkonomisk Institutt, studie- kurs	703	-	703	-	-	-	-	-
Bedriftsøkonomisk studie, 2-årig ...	128	-	49	79	-	-	-	-
Regnskap, 2-årig studium	58	-	27	31	-	-	-	-
Informatikk og økonomi, 2-årig	45	-	32	13	-	-	-	-
Øk.-adm. med vekt på mindre bedrifter	47	-	-	47	-	-	-	-
Personalledelse og kompetanseut- vikling	18	-	-	18	-	-	-	-
Butikklederutdanning	201	-	138	63	-	-	-	-
Økonomisk-administrativ utdanning, annen	33	-	4	-	29	-	-	-
Handelsakademiet	894	-	251	229	222	192	-	-
Økonomisk college, 1. og 2. avd. ...	28	-	-	28	-	-	-	-
Økonomisk college, 3. avd.	37	-	-	-	37	-	-	-
Markedsøkonomistudiet	338	-	338	-	-	-	-	-
Markedsføringsutdanning, annen	46	-	46	-	-	-	-	-
2-årig økonomisk-administrativt studium	2 806	-	1 674	1 132	-	-	-	-
Husøkonomutdanning	45	-	25	20	-	-	-	-
Økonomisk-administrativt studium, 3. år	77	-	-	-	77	-	-	-
Revisorstudiet, 3. år	31	-	-	-	31	-	-	-
Videreutdanning i økonomi for ingeniører	40	-	-	-	-	40	-	-
Videreutdanning i prosjektadminist- rasjon	23	-	-	-	-	23	-	-
1-årig studium for ledere av mindre bedrifter	48	-	48	-	-	-	-	-
Siviløkonomeksamen	2 603	-	592	646	661	704	-	-
Høyere avdeling ved NHH	105	-	-	-	-	-	105	-
Master of international business program	41	-	-	-	-	39	2	-
Bedriftsøkonomi, 1-årig videreut- danning for ingeniører	109	-	-	-	-	109	-	-
Registrert revisoreksamen, 2 1/2- årig og 3-årig studium	451	-	138	77	236	-	-	-
Høyere revisoreksamen	142	-	-	-	-	142	-	-
Skatterevisorutdanning	169	-	59	38	72	-	-	-
Friundervisningens sekretærskole ...	102	-	39	40	23	-	-	-
Landbruksøkonomi, 2-årig studium ...	206	-	-	-	50	156	-	-
Helse- og sosialadministrasjon	206	-	-	-	50	156	-	-
Videreutdanning for ansatte i Tele- verket	14	-	5	9	-	-	-	-
Videreutdanningskurs for trygde- funksjonærer	91	-	91	-	-	-	-	-
Opplæring av saksbehandlere til ligningsetaten	95	-	-	95	-	-	-	-
Utenriksdepartementets aspirantkurs	11	-	-	-	-	-	11	-
Saksbehandling for næringsliv og forvaltning	47	-	47	-	-	-	-	-
Administrasjon og ledelse	36	-	-	-	36	-	-	-
Sikkerhetsadministrasjon, 1-årig studium	34	-	34	-	-	-	-	-

Tabell 9 (forts.). Studenter etter klassetrinn og utdanningens art (enkeltutdanning). 1. oktober 1988
 Students by grade and type of education (programme). 1 October 1988

Utdanningens art	I alt	Klassetrinn						
		-12	13	14	15	16	17	18-20
ADMINISTRASJON, ØKONOMI, SAMFUNNS- VITENSKAP OG JUS (forts.)								
Eiendomsmeglereksamen	40	-	40	-	-	-	-	-
Ledelse og personalutvikling	54	-	-	-	54	-	-	-
Diplom- eksportøkonom	71	-	-	-	54	17	-	-
Administrativ linje for diakoner ..	41	-	-	-	-	41	-	-
Informatikk og økonomi, 3-årig	43	-	30	11	2	-	-	-
2-årig studium i offentlig administ- rasjon	126	-	76	50	-	-	-	-
Offentlig administrasjon, 2-årig høgere studium	17	-	-	-	17	-	-	-
Markedskommunikasjon, diplomstudiet	506	-	506	-	-	-	-	-
Kostøkonomutdanning	56	-	29	27	-	-	-	-
Spesialutdanning for offentlig ansatte funksjonærer	92	-	-	50	42	-	-	-
Exam.oecon.-utdanning	41	-	24	15	2	-	-	-
Cand.oecon.-utdanning	469	-	90	78	34	152	115	-
Cand.psychol.-utdanning	1 275	-	318	227	184	206	330	10
Plan- og tiltaksarbeid, 2-årig videreutdanning	49	-	-	-	-	49	-	-
Cand.sociol.-utdanning	281	-	69	53	77	34	36	12
Sosionomutdanning	777	-	329	259	189	-	-	-
Barnevernsutdanning	432	-	190	124	118	-	-	-
Videreutdanning ved sosialhøgskole Forebyggende miljøarbeid for barn og unge, 1-årig studium	32	-	-	-	-	32	-	-
27	-	27	-	-	-	-	-	-
Norges kommunal- og sosialhøgskole, kommunallinje	176	-	66	41	69	-	-	-
Cand.socion.-utdanning	64	-	-	-	47	16	1	-
Statens kurs for internatpersonell	28	-	28	-	-	-	-	-
Journalistutdanning, 2-årig	158	-	93	65	-	-	-	-
Journalistutdanning, annen	32	-	-	-	20	12	-	-
2-årig studium i media- og kommuni- kasjonsfag	83	-	45	38	-	-	-	-
Cand.jur.-utdanning	5 331	-	1 589	782	90	1 819	1 051	-
1- og 2-årig studium i samfunnsfag	377	-	315	62	-	-	-	-
1-årig studium i statsvitenskap/ offentlig administrasjon	87	-	87	-	-	-	-	-
Kommunal planlegging og administra- sjon, 2-årig studium	131	-	65	66	-	-	-	-
Bokbransjefag, 1- og 2-årig studium	36	-	20	16	-	-	-	-
U-landsstudium	41	-	41	-	-	-	-	-
Samfunnsfag, ellers	13	-	-	8	5	-	-	-
Organisasjon og administrasjon, 2- årig studium	50	-	24	26	-	-	-	-
Internasjonalisering	35	-	-	-	-	35	-	-
Økonomi og administrasjon, 2-årig høgere studium	42	-	-	-	42	-	-	-
INDUSTRI, HÅNDVERK, NATURVITENSKAP OG TEKNIKK TRADE, CRAFT, NATURAL SCIENCE, MATHEMATICS AND ENGINEERING PROGRAMMES								
24 742	43	9 450	6 345	3 906	2 812	1 212	974	
Grunn- og mellomfagsutdanning	1 164	-	850	314	-	-	-	
Cand.mag.-utdanning	1 258	-	881	284	80	13	-	
Cand.scient.-utdanning	3 987	-	1 335	621	549	1 379	103	
Cand.techn.-utdanning	96	-	-	-	-	69	27	
Mag.scient.-utdanning	3	-	1	-	2	-	-	
Dr.scient.-utdanning	407	-	-	-	-	-	-	
Dr.philos.-utdanning	1	-	-	-	-	-	-	

Tabell 9 (forts.). Studenter etter klassetrinn og utdanningens art (enkeltutdanning). 1. oktober 1988
 Students by grade and type of education (programme). 1 October 1988

Utdanningens art	I alt	Klassetrinn						
		-12	13	14	15	16	17	18-20
INDUSTRI, HÅNDVERK, NATURVITENSKAP OG TEKNIKK (forts.) TRADE, CRAFT, NATURAL SCIENCE, MATHEMATICS AND ENGINEERING PROGRAMMES (cont.)								
2-årig studium i analytisk kjemi ..	52	-	21	31	-	-	-	-
Ingeniørutdanning	7 999	43	3 457	2 746	1 753	-	-	-
Videreutdanning for ingeniører	125	-	36	10	-	79	-	-
Sivilingeniørutdanning	5 495	-	1 195	1 190	1 136	1 063	911	-
Maritim høyskole, maskin- og elektrolinje	454	-	222	232	-	-	-	-
Dr.ing.-studiet	566	-	-	-	-	-	-	566
Arkitektutdanning	633	-	169	127	93	135	109	-
Akvakultur, 2- og 3-årig studium ..	189	-	84	81	24	-	-	-
3-årig studium i databehandling og systemarbeid	180	-	73	58	49	-	-	-
Naturvitenskapelige og tekniske fag, annen utdanning								
Datahøyskole	1 013	-	639	374	-	-	-	-
Programingeniørutdanning	91	-	56	35	-	-	-	-
EDB ved distriktshøyskoler	12	-	-	-	12	-	-	-
Realfag ved distriktshøyskoler	25	-	25	-	-	-	-	-
Naturforvaltningskandidatutdanning	99	-	15	27	26	18	13	-
Teknisk naturvit. fag, 3-årig	270	-	185	33	52	-	-	-
Landskapsforvalt. og planlegging, 3-årig	22	-	-	22	-	-	-	-
Naturvern fag, 1- og 2-årig studium	22	-	17	5	-	-	-	-
Natur- og miljøvern, 3-årig studium	212	-	99	59	54	-	-	-
Næringsmiddelteknikerutdanning	131	-	54	44	33	-	-	-
Jordskifte kandidatutdanning	147	-	22	38	21	32	34	-
Meieriingeniørstudent	89	-	14	14	22	24	15	-
SAMFERDSEL TRANSPORT AND COMMUNICATION PROGRAMMES								
2-årig skipsfartsstudium	12	-	-	12	-	-	-	-
2-årig flygelederutdanning	43	-	24	19	-	-	-	-
2-årig reiselivsstudium	148	-	82	66	-	-	-	-
Reiselivsøkonomi, 2½ år	60	-	21	20	19	-	-	-
Markedsføringsledelse for reiselivet	11	-	-	-	11	-	-	-
2-årig transportfagstudium	190	-	116	74	-	-	-	-
Maritim høyskole, nautisk linje ...	144	-	79	65	-	-	-	-
Maritim høyskole, administrasjon og økonomi	68	-	-	-	68	-	-	-
Maritim høyskole, annen utdanning .	13	-	4	-	9	-	-	-
HELSEVERN MEDICAL AND PARAMEDICAL PROGRAMMES								
Grunnfagsutdanning	12 390	64	3 529	3 388	2 866	1 483	842	218
Grunnskole i generell sykepleie ...	66	-	61	5	-	-	-	-
Cand.nursol-studiet	6 567	-	2 361	2 287	1 919	-	-	-
Cand.med.-utdanning	88	-	-	-	-	74	13	1
Cand.med.-utdanning	1 937	-	217	307	373	272	704	64
Tilleggseksamen for utenlandsmedisinere	109	-	-	-	-	-	-	109
Jordmorutdanning	68	-	-	-	-	68	-	-
Spesialskele i psykiatrisk sykepleie	286	-	-	-	-	286	-	-

Tabell 9 (forts.). Studenter etter klasstrinn og utdanningens art (enkeltutdanning). 1. oktober 1988
 Students by grade and type of education (programme). 1 October 1988

Utdanningens art	I alt	Klasstrinn						
		-12	13	14	15	16	17	18-20
HELSEVERN (forts.) MEDICAL AND PARA-MEDICAL PROGRAMMES (cont.)								
Helsesøsterutdanning	123	-	-	-	-	123	-	-
Eldreomsorg, kurs I	20	-	20	-	-	-	-	-
Eldreomsorg, 1-årig videreutdanning for sykepleiere	132	-	-	-	-	132	-	-
Sykepleiere, annen spesialutdanning	76	-	-	-	-	76	-	-
Radiografskoler, 3-årig studium ...	177	-	75	60	42	-	-	-
Cand.odont.-utdanning	387	-	46	84	95	161	1	-
Tannpleierutdanning, 2-årig studium	67	-	44	23	-	-	-	-
Grunnskole i vernepleie	588	-	196	208	184	-	-	-
Vernepleierskole, videre utdanning	24	-	-	-	-	24	-	-
Bioingeniørutdanning	369	-	148	117	92	12	-	-
Folkehelsevitenskap, kandidatstudie	31	-	-	-	-	-	31	-
Offentlig helsearbeid for leger ...	20	-	-	-	-	-	-	20
Reseptarutdanning	95	-	31	64	-	-	-	-
Cand.pharm.-utdanning	222	-	4	9	1	207	1	-
Farmasøyter, tilleggsutdanning	1	-	-	-	-	-	-	1
Fysioterapeututdanning	333	-	156	122	55	-	-	-
Ergoterapeututdanning	174	-	60	56	58	-	-	-
Cand.med.vet.-utdanning	280	-	47	46	47	48	92	-
Utenlandsveterinærer, tilleggskurs	14	-	-	-	-	-	-	14
Homøopatutdanning	116	64	52	-	-	-	-	-
Ortopedingeniør, 3-årig utdanning .	11	-	11	-	-	-	-	-
Dr.scient.-utdanning	7	-	-	-	-	-	-	7
Dr.polit.-utdanning	2	-	-	-	-	-	-	2
JORDBRUK, SKOGBRUK OG FISKE AGRICULTURAL, FORESTRY AND FISHERY PROGRAMMES								
Sivilagronomutdanning	1 095	-	203	292	221	212	167	-
Hagebrukskandidat	528	-	59	121	112	126	110	-
Hagebrukskandidat	69	-	8	19	12	14	16	-
Forstkandidatutdanning	118	-	20	28	25	25	20	-
3-årig fiskeriøkonomisk studium ...	60	-	26	21	13	-	-	-
4-årig studium i fiskerifag	161	-	24	71	38	28	-	-
Andre fiskefag	55	-	49	6	-	-	-	-
Landskapsarkitekt	104	-	17	26	21	19	21	-
TJENESTEYTING OG FØRSVAR SERVICE AND MILITARY PROGRAMMES								
Befalsutdanning for tropps-, stabs- og forvaltningstjeneste	1 270	-	119	219	332	103	326	171
Befalsutdanning for tropps-, stabs- og forvaltningstjeneste	9	-	-	9	-	-	-	-
Krigsskoleutdanning	308	-	-	-	-	44	264	-
Hotell- og restaurantlederutdanning	146	-	37	79	30	-	-	-
Idrettsfagstudiet	121	-	82	39	-	-	-	-
Militær utdanning	686	-	-	92	302	59	62	171
USPESIFISERT FAGFELT UNSPECIFIED FIELD OF STUDY								
Forberedende prøver	4 913	-	4 573	217	104	17	2	-
Forberedende prøver	2 916	-	2 916	-	-	-	-	-
Distriktshøgskole, uspesifiserte fag	182	-	182	-	-	-	-	-
Grunn- og mellomfag	1 289	-	1 238	51	-	-	-	-
Cand.mag.-utdanning	82	-	56	20	5	1	-	-
Interfakultær cand.mag.-utdanning .	440	-	181	145	98	16	-	-
Mag.art.-utdanning	4	-	-	1	1	-	2	-

Tabell 10. Studenter etter kjønn, klasstrinn, skoleslag og utdanningens art (enkeltutdanning).
1. oktober 1988 Students by sex, grade, type of college and type of education (programme). 1 October 1988

Skoleslag og utdanningens art Type of college and type of education	I alt Total	Menn Males				Kvinner Females					
		I alt Total	Klasstrinn Grade		I alt	Klasstrinn					
			-12	13-14		15-16	17-20	-12	13-14	15-16	17-20
I alt Total	111 605	51 625	422	33 367	12 406	5 430	59 980	217	39 805	15 847	4 111
UNIVERSITETER UNIVERSITIES	47 884	23 935	-	12 683	6 544	4 708	23 949	-	14 814	5 344	3 791
Humaniora og estetikk Humanities, religion and theology, fine and applied arts pro- grammes	8 478	3 105	-	1 923	385	797	5 373	-	3 839	519	1 015
Enkeltfag	2 906	869	-	869	-	-	2 037	-	2 037	-	-
Cand.mag.-utdanning	1 814	529	-	444	85	-	1 285	-	1 083	202	-
Cand.philol.-ut- danning	2 319	951	-	265	130	556	1 368	-	388	154	826
Mag.art.-utdanning .	303	147	-	40	43	64	156	-	38	43	75
Dr.art.-utdanning ..	110	65	-	-	-	65	45	-	-	-	45
Norsk for uten- landske studenter ..	316	159	-	159	-	-	157	-	157	-	-
Kateketseminar	6	1	-	-	1	-	5	-	-	5	-
Cand.theol.-utdan- ning	271	180	-	58	48	74	91	-	30	25	36
Praktisk-teologisk seminar	28	20	-	-	-	20	8	-	-	-	8
Norges Musikkhøg- skole, kandidat- studier	231	124	-	63	61	-	107	-	50	57	-
Cand.musicae.- utdanning	23	9	-	-	-	9	14	-	-	-	14
Kunstakademi- utdanning, 4-årig ..	131	42	-	25	17	-	89	-	56	33	-
Kunstakademi- utdanning, 5-årig ..	20	9	-	-	-	9	11	-	-	-	11
Undervisning Teacher training programmes ..	1 122	466	-	201	207	58	656	-	396	218	42
Enkeltfag	268	63	-	63	-	-	205	-	205	-	-
Cand.paed.-utdanning	88	18	-	9	6	3	70	-	29	20	21
Mag.art.-utdanning .	3	1	-	-	-	1	2	-	1	1	-
Adjunktutdanning ...	42	22	-	-	22	-	20	-	-	20	-
Praktisk utdanning for faglærere, NLH .	15	12	-	12	-	-	3	-	3	-	-
Pedagogisk seminar .	260	104	-	-	104	-	156	-	-	156	-
Pedagogisk seminar for yrkeslærere, halvårig	28	25	-	-	25	-	3	-	-	3	-
Praktisk-pedagogisk tilleggsutdanning i musikk	10	8	-	-	8	-	2	-	-	2	-
Pedagogisk tilleggs- utdanning, NLH	17	13	-	-	-	13	4	-	-	-	4
Pedagogisk tilleggs- utdanning, NTH	40	26	-	-	-	26	14	-	-	-	14
Idrettsfag	65	31	-	31	-	-	34	-	34	-	-
Idrett, 3-årig fag- lærerutdanning	65	21	-	21	-	-	44	-	44	-	-
Idrettskandidat- studiet	155	106	-	60	41	5	49	-	33	14	2
Nordisk Husholdshøg- skole, ernærings- linjen	55	6	-	5	1	-	49	-	47	2	-
Nautikk, 2-åring utdanning	8	8	-	-	-	8	-	-	-	-	-
Dr.polit.-utdanning	3	2	-	-	-	2	1	-	-	-	1

Tabell 10 (forts.). Studenter etter kjønn, klasstrinn, skoleslag og utdanningens art (enkeltutdanning).
1. oktober 1988 Students by sex, grade, type of college and type of education
(programme). 1 October 1988

Skoleslag og utdanningens art			Menn				Kvinner				
	I alt	I alt	Klasstrinn				I alt	Klasstrinn			
			-12	13-14	15-16	17-20		-12	13-14	15-16	17-20
UNIVERSITETER (forts.) UNIVERSITIES (cont.)											
Administrasjon, økonomi, samfunnsvitenskap og jus Business administration, social and behavioural science and law programmes .											
	15 838	7 287	-	3 683	1 998	1 606	8 551	-	4 747	2 175	1 629
Enkeltfag	2 056	785	-	785	-	-	1 271	-	1 271	-	-
Cand.mag.-utdanning	1 984	823	-	729	94	-	1 161	-	986	175	-
Cand.polit.-utdanning	2 449	1 154	-	369	148	637	1 295	-	374	216	705
Mag.art.-utdanning	151	79	-	11	14	54	72	-	11	14	47
Siviløkonomutdanning	1 286	805	-	407	398	-	481	-	242	239	-
Høyere avdeling av NHH ...	105	81	-	-	-	81	24	-	-	-	24
Høyere revisorutdanning ..	142	78	-	-	78	-	64	-	-	64	-
Exam.oecon.-utdanning	41	23	-	21	2	-	18	-	18	-	-
Cand.oecon.-utdanning	469	283	-	112	105	66	186	-	56	81	49
Cand.psychol.-utdanning ..	1 275	393	-	140	118	135	882	-	405	272	205
Cand.sociol.-utdanning ...	281	113	-	52	40	21	168	-	70	71	27
Cand.socion.-utdanning ...	64	14	-	-	13	1	50	-	-	50	-
Cand.jur.-utdanning	5 331	2 527	-	1 057	937	533	2 804	-	1 314	972	518
Dr.polit.-utdanning	119	71	-	-	-	71	48	-	-	-	48
Dr.oecon.-utdanning	7	2	-	-	-	2	5	-	-	-	5
Dr.psychol.-utdanning	4	3	-	-	-	3	1	-	-	-	1
Master of international business program	41	28	-	-	26	2	13	-	-	13	-
Helse- og sykehusadministrasjon	33	25	-	-	25	-	8	-	-	8	-
Naturvitenskap og teknikk Natural science, mathematics and engineering programmes											
	13 608	9 330	-	4 547	3 151	1 632	4 278	-	2 351	1 416	511
Enkeltfag	1 075	629	-	629	-	-	446	-	446	-	-
Cand.mag.-utdanning	1 208	707	-	653	54	-	501	-	467	34	-
Cand.scient.-utdanning ...	3 987	2 615	-	1 289	1 246	80	1 372	-	667	682	23
Mag.scient.-utdanning	3	2	-	-	2	-	1	-	1	-	-
Dr.scient.-utdanning	407	304	-	-	-	304	103	-	-	-	103
Dr.philos.-utdanning	1	-	-	-	-	-	1	-	-	-	1
Sivilingeniørutdanning											
Linje for											
fysikk og matematikk ...	363	254	-	112	104	38	109	-	45	45	19
maskinteknikk	851	733	-	295	322	116	118	-	47	42	29
skipsteknikk	344	293	-	122	116	55	51	-	25	16	10
elektronikk	1 512	1 285	-	566	525	194	227	-	89	101	37
kjemi	626	320	-	145	127	48	306	-	131	126	49
byggningsfag	903	658	-	261	263	134	245	-	97	98	50
mineralutvinning	347	219	-	95	89	35	128	-	59	44	25
metallurgi	145	91	-	38	36	17	54	-	25	22	7
økonomiske og administrative fag											
databasehandling	3	3	-	-	1	2	-	-	-	-	-
uspesifisert	272	210	-	175	35	-	62	-	54	5	3
Dr.ing.-utdanning	566	499	-	-	-	499	67	-	-	-	67
Arkitektutdanning	566	251	-	101	102	48	315	-	134	120	61
Naturforvaltningskandidatutdanning											
	99	55	-	19	28	8	44	-	23	16	5
Meieringeniørutdanning											
	89	25	-	5	14	6	64	-	23	32	9
Jordskifte kandidatutdanning											
	147	99	-	42	33	24	48	-	18	20	10

Tabell 10 (forts.). Studenter etter kjønn, klasstrinn, skoleslag og utdanningens art (enkeltutdanning).
1. oktober 1988 Students by sex, grade, type of college and type of education
(programme). 1 October 1988

Skoleslag og utdanningens art	Menn						Kvinner				
	I alt	I alt	Klasstrinn				I alt	Klasstrinn			
			-12	13-14	15-16	17-20		-12	13-14	15-16	17-20
UNIVERSITETER (forts.)											
Helsevern Medical and para-medical programmes	3 144	1 403	-	364	519	520	1 741	-	462	759	520
Enkeltfag	66	5	-	5	-	-	61	-	61	-	-
Cand.med.-utdanning	1 937	965	-	257	322	386	972	-	267	323	382
Folkehelsevitenskap, kandidatstudie	31	16	-	-	-	16	15	-	-	-	15
Tilleggseksamen for utenlandsmedisinere	109	69	-	-	-	69	40	-	-	-	40
Cand.odont.-utdanning	387	177	-	60	116	1	210	-	70	140	-
Cand.pharm.-utdanning	222	39	-	6	33	-	183	-	7	175	1
Farmasøyer, tilleggsutdanning	1	-	-	-	-	-	1	-	-	-	1
Cand.med.vet.-utdanning ..	280	114	-	36	41	37	166	-	57	54	55
Tilleggseksamen for utenlandsveterinærer	14	8	-	-	-	8	6	-	-	-	6
Cand.nursol-studiet	88	8	-	-	7	1	80	-	-	67	13
Dr.polit.-utdanning	2	-	-	-	-	-	2	-	-	-	2
Dr.scient.-utdanning	7	2	-	-	-	2	5	-	-	-	5
Jordbruk, skogbruk og fiske Agricultural, forestry and fishery programmes	980	548	-	208	246	94	432	-	185	174	73
Sivilagronomutdanning	528	282	-	87	128	67	246	-	93	110	43
Hagebrukskandidat	69	21	-	3	13	5	48	-	24	13	11
Landskapsarkitekt	104	24	-	10	11	3	80	-	33	29	18
Forstkandidatutdanning ...	118	103	-	42	42	19	15	-	6	8	1
4-årig studium i fiskerifag	161	118	-	66	52	-	43	-	29	14	-
Uspesifisert fagfelt Unspecified field of study	4 714	1 796	-	1 757	38	1	2 918	-	2 834	83	1
Forberedende prøver	2 916	1 129	-	1 129	-	-	1 787	-	1 787	-	-
Enkeltfag	1 289	463	-	463	-	-	826	-	826	-	-
Cand.mag.-utdanning	65	35	-	32	3	-	30	-	27	3	-
Interfakultær cand.mag.-utdanning	440	167	-	133	34	-	273	-	193	80	-
Mag.art.-utdanning	4	2	-	-	1	1	2	-	1	-	1
DISTRIKTSHØGSKOLER REGIONAL COLLEGES											
10 461	4 965	-	4 117	818	30	5 496	-	4 641	842	13	
Humaniora og estetikk	1 364	522	-	519	3	-	842	-	825	17	-
Historie, grunnfag	148	76	-	76	-	-	72	-	72	-	-
Samtidshistorie, 1-årig studium	47	15	-	15	-	-	32	-	32	-	-
Lokalhistorie, 1-årig studium	26	16	-	16	-	-	10	-	10	-	-
Forfatterstudium, halvår .	9	4	-	4	-	-	5	-	5	-	-
Norsk (Nordisk), grunnfag	121	55	-	55	-	-	66	-	66	-	-
Norsk (Nordisk), mellomfag	64	23	-	23	-	-	41	-	41	-	-
Norsk språk og litteratur, 2-årig studium	17	4	-	4	-	-	13	-	13	-	-
Engelsk, grunnfag	247	90	-	90	-	-	157	-	157	-	-
Engelsk, mellomfag	20	2	-	2	-	-	18	-	18	-	-
Engelsk for næringslivet, kortere kurs	5	2	-	2	-	-	3	-	3	-	-
Tysk, grunnfag	38	10	-	10	-	-	28	-	28	-	-
Tysk fagspråk, 2-årig studium	41	7	-	7	-	-	34	-	34	-	-
Tysk i næringslivet, halvårig studium	7	2	-	2	-	-	5	-	5	-	-
Tysk (12 vekttall)	3	1	-	1	-	-	2	-	2	-	-
Fransk, grunnfag	32	5	-	5	-	-	27	-	27	-	-
Fransk handelsspråk, 1-årig studium	64	42	-	42	-	-	22	-	22	-	-

Tabell 10 (forts.). Studenter etter kjønn, klassetrinn, skoleslag og utdanningens art (enkeltutdanning).
1. oktober 1988 Students by sex, grade, type of college and type of education
(programme). 1 October 1988

Skoleslag og utdanningens art	Menn								Kvinner			
	I alt	Klassetrinn				I alt	Klassetrinn					
		I alt	-12	13-14	15-16		17-20	-12	13-14	15-16	17-20	
DISTRIKTSHØGSKOLER (forts.) REGIONAL COLLEGES (cont.)												
Humaniora og estetikk (forts.)												
Finsk, grunnfag	6	2	-	2	-	-	4	-	4	-	-	
Tolk- og oversetter- utdanning	66	10	-	8	2	-	56	-	41	15	-	
Kristendomskunnskap, grunnfag	77	28	-	28	-	-	49	-	49	-	-	
Kateketstudium, 4-årig ...	26	12	-	11	1	-	14	-	12	2	-	
2-årig studium i kristendomskunnskap og menighetsarbeid	19	7	-	7	-	-	12	-	12	-	-	
2-årig studium i estetiske fag	70	36	-	36	-	-	34	-	34	-	-	
1-årig studium i kultur- arbeid og kunstformidling	9	4	-	4	-	-	5	-	5	-	-	
2-årig studium i kul- turarbeid	86	31	-	31	-	-	55	-	55	-	-	
Forberedende prøve	116	38	-	38	-	-	78	-	78	-	-	
Undervisning	222	51	-	35	16	-	171	-	115	56	-	
Spesialpedagogikk, 1. avd.	41	5	-	-	5	-	36	-	-	36	-	
2. avd.	28	9	-	-	9	-	19	-	-	19	-	
Pedagogikk, grunnfag	84	18	-	18	-	-	66	-	66	-	-	
Pedagogikk, mellomfag	37	10	-	10	-	-	27	-	27	-	-	
Handels- og kontor- fag, 3-årig faglærerutdanning .	29	7	-	7	-	-	22	-	22	-	-	
Engelsk, 1-årig videreut- danning for allmennlærere	3	2	-	-	2	-	1	-	-	1	-	
Administrasjon, økonomi, samfunnsvitenskap og jus ...	5 787	2 687	-	2 234	453	-	3 100	-	2 565	535	-	
2-årig økonomisk-admini- strativt studium	2 571	1 192	-	1 192	-	-	1 379	-	1 379	-	-	
Økonomisk-administrativt studium, 3. år	77	31	-	-	31	-	46	-	-	46	-	
Entreprenørskap.	14	8	-	-	8	-	6	-	-	6	-	
Økonomisk college, 2. avd.	28	4	-	4	-	-	24	-	24	-	-	
Økonomisk college, 3. avd.	14	5	-	-	5	-	9	-	-	9	-	
Økonomisk college, 3 år, revisjonslinje	23	10	-	-	10	-	13	-	-	13	-	
Siviløkonomeksamen	237	147	-	42	105	-	90	-	33	57	-	
Administrasjon og ledelse 1-årig studium	9	6	-	-	6	-	3	-	-	3	-	
Økonomi og administrasjon, 2-årig høgere studium	42	22	-	-	22	-	20	-	-	20	-	
Annen økonomisk-administ- rativ utdanning	53	34	-	3	31	-	19	-	1	18	-	
Regnskap, 2-årig studium .	58	14	-	14	-	-	44	-	44	-	-	
Informatikk og økonomi, 2- og 3-årig	88	60	-	58	2	-	28	-	28	-	-	
Bedriftsøkonomistudiet	216	123	-	123	-	-	93	-	93	-	-	
Revisorstudiet, 3. år	31	15	-	-	15	-	16	-	-	16	-	
Revisorutdanning, 3-årig studium	271	132	-	62	70	-	139	-	50	89	-	

Tabell 10 (forts.). Studenter etter kjønn, klassetrinn, skoleslag og utdanningens art (enkeltutdanning).
1. oktober 1988 Students by sex, grade, type of college and type of education
(programme). 1 October 1988

Skoleslag og utdanningens art	I alt	Menn				Kvinner					
		I alt	Klassetrinn				I alt	Klassetrinn			
			-12	13-14	15-16	17-20		-12	13-14	15-16	17-20
DISTRIKTSHØGSKOLER											
(forts.)											
Administrasjon, økonomi, samfunnsvitenskap og jus											
(forts.)											
Studium for ledere av mindre bedrifter	95	51	-	51	-	-	44	-	44	-	-
Landbruksøkonomi, 2-årig og 2½-årig studium	102	58	-	46	12	-	44	-	33	11	-
Videreutdanning for ansatte i Televerket	14	5	-	5	-	-	9	-	9	-	-
Videreutdanning for trygdefunksjonærer	91	25	-	25	-	-	66	-	66	-	-
2-årig studium i offentlig administrasjon	126	56	-	56	-	-	70	-	70	-	-
Videreutdanning i offentlig administrasjon .	92	55	-	28	27	-	37	-	22	15	-
Offentlig administrasjon, 2-årig høyere studium	17	12	-	-	12	-	5	-	-	5	-
Helse- og sosialadministrasjon, 1-årig studium	156	25	-	-	25	-	131	-	-	131	-
Helseadministrasjon, 1-årig videreutdanning ...	17	3	-	-	3	-	14	-	-	14	-
Saksbehandling for næringsliv og forvaltning, 1-årig studium	47	17	-	17	-	-	30	-	30	-	-
Sosionomutdanning	120	18	-	16	2	-	102	-	79	23	-
Barnevernspedagogikk, 3-årig studium	111	20	-	11	9	-	91	-	71	20	-
Journalistutd., 2-årig ...	56	34	-	34	-	-	22	-	22	-	-
2-årig studium i media og kommunikasjonsfag	83	44	-	44	-	-	39	-	39	-	-
Registudium, 2-årig	20	11	-	-	11	-	9	-	-	9	-
Prosjektadministrasjon, 1-årig videreutdanning ...	23	19	-	-	19	-	4	-	-	4	-
Statsvitenskap/offentlig administrasjon, 1-årig studium	87	38	-	38	-	-	49	-	49	-	-
2-årig studium i samfunnsfag	248	130	-	130	-	-	118	-	118	-	-
1-årig studium i samfunnsfag	171	96	-	96	-	-	75	-	75	-	-
Lokalsamfunnet, 2-årig studium	131	67	-	67	-	-	64	-	64	-	-
Samfunnsplanlegging, høyere 2-årig videreutdanning	49	23	-	-	23	-	26	-	-	26	-
Samfunnsfag, annen utdanning	5	5	-	-	5	-	-	-	-	-	-
Forebyggende miljøarbeid for barn og unge, 1-årig studium	27	4	-	4	-	-	23	-	23	-	-
Bokbransjefag, 2-årig studium	35	10	-	10	-	-	25	-	25	-	-
Bokbransjefag, 1-årig studium	1	-	-	-	-	-	1	-	1	-	-
U-landsstudium	41	14	-	14	-	-	27	-	27	-	-

Tabell 10 (forts.). Studenter etter kjønn, klassetrinn, skoleslag og utdanningens art (enkelutdanning).
1. oktober 1988 Students by sex, grade, type of college and type of education
(programme). 1 October 1988

Skoleslag og utdanningens art	Menn						Kvinner				
	I alt	I alt	Klassetrinn				I alt	Klassetrinn			
			-12	13-14	15-16	17-20		-12	13-14	15-16	17-20
DISTRIKTSHØGSKOLER (forts.)											
Administrasjon, økonomi, samfunnsvitenskap og Jus (forts.)											
Organisasjon og administrasjon, 2-årig studium .	50	16	-	16	-	-	34	-	34	-	-
Det moderne samfunn, deltidsstudium	8	4	-	4	-	-	4	-	4	-	-
Sikkerhetsadministrasjon .	32	24	-	24	-	-	8	-	8	-	-
Naturvitenskap og teknikk ..	2 316	1 351	-	993	328	30	965	-	743	209	13
EDB ved distriktshøgskoler	12	7	-	-	7	-	5	-	-	5	-
2-årsstudium i analytisk kjemi	52	11	-	11	-	-	41	-	41	-	-
Akvakultur, 2- og 3-årig studium	115	88	-	75	13	-	27	-	22	5	-
Natur- og miljøvern, 3-årig studium	212	114	-	76	38	-	98	-	82	16	-
Realfag ved distriktshøgskole	25	8	-	8	-	-	17	-	17	-	-
Databehandling og systemarbeid, 2-årig studium ...	321	197	-	197	-	-	124	-	124	-	-
Cand.mag.-utdanning	50	32	-	28	4	-	18	-	17	1	-
Sivilingeniørstudiet	35	23	-	4	8	11	12	-	-	7	5
Teknisk-naturvitenskapelig studium (ingeniørutdanning)	1 047	606	-	441	165	-	441	-	326	115	-
Forebyggende miljøarbeid, 1-årig studium	12	5	-	5	-	-	7	-	7	-	-
2-årig studium i naturressursfag	10	4	-	4	-	-	6	-	6	-	-
Informatikk, 1-årig	29	12	-	12	-	-	17	-	17	-	-
Datafag, 3-årig	180	126	-	91	35	-	54	-	40	14	-
Landskapsforvaltning og planlegging, 3-årig	22	5	-	5	-	-	17	-	17	-	-
Videreutdanning for ingeniører	38	19	-	2	17	-	19	-	1	18	-
Cand.techn., petroleums-teknologi	96	60	-	-	41	19	36	-	-	28	8
Matematikk, 1-årig	60	34	-	34	-	-	26	-	26	-	-
Samferdsel Transport communication programmes ...	372	135	-	125	10	-	237	-	217	20	-
2-årig skipsfartsstudium .	12	9	-	9	-	-	3	-	3	-	-
2-årig reiselivsstudium ..	148	41	-	41	-	-	107	-	107	-	-
2-årig transportfagstudium	141	70	-	70	-	-	71	-	71	-	-
2½ års studium i reiselivsøkonomi	60	11	-	5	6	-	49	-	36	13	-
Markedsføringsledelse for reiselivet, 1-årig påbyggingsstudium	11	4	-	-	4	-	7	-	-	7	-
Jordbruk, skogbruk og fiske	100	73	-	65	8	-	27	-	22	5	-
3-årig studium i fiskeriøkonomi	60	39	-	31	8	-	21	-	16	5	-
Fangstøkologi, årsstudium	1	1	-	1	-	-	-	-	-	-	-
Foredling, årsstudium	1	1	-	1	-	-	-	-	-	-	-
Fiskeriteknologi, 2-årig studium	6	6	-	6	-	-	-	-	-	-	-
Fiskerifag, 1-årig studium	32	26	-	26	-	-	6	-	6	-	-

Tabell 10 (forts.). Studenter etter kjønn, klasstrinn, skoleslag og utdanningens art (enkeltutdanning).
1. oktober 1988 Students by sex, grade, type of college and type of education
(programme). 1 October 1988

Skoleslag og utdanningens art	I alt	Menn				Kvinner					
		I alt	Klasstrinn				I alt	Klasstrinn			
			-12	13-14	15-16	17-20		-12	13-14	15-16	17-20
DISTRIKTSHØGSKOLER											
(forts.)											
Tjenesteyting og forsvar ...	101	52	-	52	-	-	49	-	49	-	-
Idrettsstudium, 1. år	13	6	-	6	-	-	7	-	7	-	-
Idrettsstudium, 2. år	20	11	-	11	-	-	9	-	9	-	-
Idrett, 2-årig studium ...	68	35	-	35	-	-	33	-	33	-	-
Uspesifisert fag	199	94	-	94	-	-	105	-	105	-	-
Uspesifisert fag	182	86	-	86	-	-	96	-	96	-	-
Cand.mag.-utdanning	17	8	-	8	-	-	9	-	9	-	-
PEDAGOGISKE HØGSKOLER											
COLLEGES OF EDUCATION	12 877	2 944	-	947	1 826	171	9 933	-	4 471	5 204	258
Humaniora og estetikk	138	51	-	40	-	11	87	-	79	-	8
Kristendomskunnskap, grunn- og mellomfag	104	38	-	38	-	-	66	-	66	-	-
Kristendomskunnskap, hovedfag	6	3	-	-	-	3	3	-	-	-	3
Drama, mellomfag	15	2	-	2	-	-	13	-	13	-	-
Musikk, hovedfag	13	8	-	-	-	8	5	-	-	-	5
Undervisning	12 490	2 813	-	839	1 819	155	9 677	-	4 248	5 193	236
Forkurs	20	6	-	6	-	-	14	-	14	-	-
Pedagogikk, grunn- og mellomfag	105	24	-	24	-	-	81	-	81	-	-
Pedagogikk, hovedfag	56	19	-	-	-	19	37	-	-	-	37
Pedagogisk seminar	28	19	-	-	19	-	9	-	-	9	-
Pedagogisk seminar for yrkeslærere	153	120	-	-	120	-	33	-	-	33	-
1-årig praktisk-pedagogisk utdanning for yrkeslærere	48	40	-	-	40	-	8	-	-	8	-
Spesialpedagogikk, hovedfag	35	9	-	-	-	9	26	-	-	-	26
Førskolepedagogikk/barnehagepedagogikk, hovedfag .	10	-	-	-	-	-	10	-	-	-	10
Yrkespedagogikk, hovedfag	44	37	-	-	-	37	7	-	-	-	7
Spesialiseringdiplom	5	2	-	-	2	-	3	-	-	3	-
Videreutdanning for førskolelærere	268	11	-	-	11	-	257	-	-	257	-
Lærerkompetanse, videreutdanning for førskole-/faglærere	21	3	-	-	3	-	18	-	-	18	-
3-årig førskolelærerutdanning	2 364	88	-	67	21	-	2 276	-	1 716	560	-
Rudolf Steinerhøgskolen, 2-årig lærerutdanning	25	6	-	2	4	-	19	-	5	14	-
Lærerutdanning, 3-årig linje	3 541	823	-	595	228	-	2 718	-	2 035	683	-
2-årig videreutdanning for lærere	5	-	-	-	-	-	5	-	-	5	-
Musikk	5	-	-	-	-	-	5	-	-	5	-
1-årig videreutdanning for lærere	1 642	455	-	-	455	-	1 187	-	-	1 187	-
Norsk	30	6	-	-	6	-	24	-	-	24	-
Engelsk	158	23	-	-	23	-	135	-	-	135	-
Forming	80	8	-	-	8	-	72	-	-	72	-
Kristendom	22	6	-	-	6	-	16	-	-	16	-
Folkekunst	17	4	-	-	4	-	13	-	-	13	-
Duodji, samisk forming .	6	-	-	-	-	-	6	-	-	6	-

Tabell 10 (forts.). Studenter etter kjønn, klassetrinn, skoleslag og utdanningens art (enkeltutdanning).
1. oktober 1988 Students by sex, grade, type of college and type of education
(programme). 1 October 1988

Skoleslag og utdanningens art	Menn						Kvinner					
	I alt	I alt	Klassetrinn				I alt	I alt	Klassetrinn			
			-12	13-14	15-16	17-20			-12	13-14	15-16	17-20
PEDAGOGISKE HØGSKOLER (forts.) COLLEGES OF EDUCATION (cont.)												
1-årig videreutdanning for lærere (forts.)												
Musikk	80	25	-	-	25	-	55	-	-	55	-	
Folkemusikk	5	1	-	-	1	-	4	-	-	4	-	
Drama	21	2	-	-	2	-	19	-	-	19	-	
Kroppsøving, idrett	87	32	-	-	32	-	55	-	-	55	-	
Spesialpedagogikk	194	39	-	-	39	-	155	-	-	155	-	
Samfunnsfag	21	9	-	-	9	-	12	-	-	12	-	
Administrasjon og ledelse	27	11	-	-	11	-	16	-	-	16	-	
Heimkunnskap	50	5	-	-	5	-	45	-	-	45	-	
Kulturkunnskap	7	2	-	-	2	-	5	-	-	5	-	
Logopedi/sammensatte lærevansker	14	1	-	-	1	-	13	-	-	13	-	
Mediekunnskap	29	10	-	-	10	-	19	-	-	19	-	
Pedagogikk	22	10	-	-	10	-	12	-	-	12	-	
U-landsstudium/inter- nasjonal undervisning ..	21	6	-	-	6	-	15	-	-	15	-	
Sosialpedagogikk	11	1	-	-	1	-	10	-	-	10	-	
Innvandrerkunnskap (migrasjonspedagogikk) .	33	5	-	-	5	-	28	-	-	28	-	
Andre pedagogiske og samfunnsfaglige fag	59	21	-	-	21	-	38	-	-	38	-	
Informatikk	138	89	-	-	89	-	49	-	-	49	-	
Biologi	35	12	-	-	12	-	23	-	-	23	-	
Naturfag med edb	12	3	-	-	3	-	9	-	-	9	-	
Uspesifisert	2	-	-	-	-	-	2	-	-	2	-	
Videreutdanning for lærere i to halvårs- enheter	461	124	-	-	124	-	337	-	-	337	-	
Halvårig videreutdanning for lærere	2 188	593	-	-	593	-	1 595	-	-	1 595	-	
Spesialpedagogikk, 2. avd. linje for	369	62	-	-	62	-	307	-	-	307	-	
audiopedagogikk	23	1	-	-	1	-	22	-	-	22	-	
synspedagogikk	10	2	-	-	2	-	8	-	-	8	-	
fysisk funksjonshemming	4	-	-	-	-	-	4	-	-	4	-	
logopedi	48	6	-	-	6	-	42	-	-	42	-	
sammensatte lærevansker undervisning av barn og ungdom med tilpasnings- vansker	33	5	-	-	5	-	28	-	-	28	-	
kombinerte funksjons- hemninger	11	1	-	-	1	-	10	-	-	10	-	
annen linje	216	45	-	-	45	-	171	-	-	171	-	
Master-Degree, inter- national avd., SSLH	7	-	-	-	-	-	7	-	-	7	-	
Cand.paed.spec.-utdanning .	41	10	-	-	-	10	31	-	-	-	31	
Yrkespedagogisk utvik- lingsarb., videreutd. for yrkeslærere	41	34	-	-	34	-	7	-	-	7	-	
Yrkespedagogiske arbeids- livsstudier, videreutdanning for yrkeslærere	4	4	-	-	4	-	-	-	-	-	-	
Spesialpedagogikk, videre- utdanning for yrkeslærere .	29	20	-	-	20	-	9	-	-	9	-	

Tabell 10 (forts.). Studenter etter kjønn, klassetrinn, skoleslag og utdanningens art (enkeltutdanning).
1. oktober 1988 Students by sex, grade, type of college and type of education
(programme). 1 October 1988

Skoleslag og utdanningens art			Menn				Kvinner				
	I alt	I alt	Klassetrinn				I alt	Klassetrinn			
			-12	13-14	15-16	17-20		-12	13-14	15-16	17-20
PEDAGOGISKE HØGSKOLER (forts.)											
Lektorutdanning	205	80	-	-	-	80	125	-	-	-	125
spesialpedagogikk, hovedfag	65	19	-	-	-	19	46	-	-	-	46
samfunnsfag, hovedfag ...	6	5	-	-	-	5	1	-	-	-	1
handels- og kontorlag ...	53	38	-	-	-	38	15	-	-	-	15
forming, hovedfag	50	8	-	-	-	8	42	-	-	-	42
kroppspøving, hovedfag ...	17	10	-	-	-	10	7	-	-	-	7
førskolepedagogikk, hovedfag	9	-	-	-	-	-	9	-	-	-	9
ernærings-, helse- og miljøfag	5	-	-	-	-	-	5	-	-	-	5
3-årig formingslærer- utdanning	250	16	-	11	5	-	234	-	166	68	-
Tre, metall eller keramikk, 2. avd.	11	2	-	-	2	-	9	-	-	9	-
Formgivning og produkt- utvikling, 3. avd.	6	5	-	-	5	-	1	-	-	1	-
1-årig videreutdanning for lærere/faglærere i forming	127	6	-	-	6	-	121	-	-	121	-
Halvårig videreutdanning for lærere i forming.....	52	6	-	-	6	-	46	-	-	46	-
1-årig videreutdanning for lærere i industri- og hånd- verksfag	2	-	-	-	-	-	2	-	-	2	-
1-årig videreutdanning for lærere i kroppspøving	146	69	-	-	69	-	77	-	-	77	-
Halvårig videreutdanning for lærere i kroppspøving ..	16	4	-	-	4	-	12	-	-	12	-
3-årig faglærerutdanning i handels- og kontorlag	313	121	-	83	38	-	192	-	146	46	-
Handels- og kontorlag, 4. skoleår	35	18	-	-	18	-	17	-	-	17	-
3-årig faglærerutdanning i naturfag/matematikk	39	15	-	14	1	-	24	-	22	2	-
3-årig faglærerutdanning i husstell	92	1	-	-	1	-	91	-	38	53	-
3-årig faglærerutdanning i idrett	55	35	-	19	16	-	20	-	9	11	-
3-årig faglærerutdanning i kroppspøving	34	18	-	18	-	-	16	-	16	-	-
1-årig faglærerutdanning i morsmål	21	13	-	-	13	-	8	-	-	8	-
Halvårig videreutdanning for yrkeslærere i in- formatikk	27	17	-	-	17	-	10	-	-	10	-
Videreutdanning for fag- lærere i forming i to halvårsenheter	10	2	-	-	2	-	8	-	-	8	-

Tabell 10 (forts.). Studenter etter kjønn, klassetrinn, skoleslag og utdanningens art (enkeltutdanning).
1. oktober 1988 Students by sex, grade, type of college and type of education
(programme). 1 October 1988

Skoleslag og utdanningens art	Menn						Kvinner				
	I alt	I alt	Klassetrinn				I alt	Klassetrinn			
			-12	13-14	15-16	17-20		-12	13-14	15-16	17-20
PEDAGOGISKE HØGSKOLER (forts.)											
Administrasjon og økonomi, samfunnsvitenskap og jus	222	59	-	47	7	5	163	-	138	11	14
Administrasjon og ledelse .	18	7	-	-	7	-	11	-	-	11	-
2-årig økonomisk-administrativt studium	52	17	-	17	-	-	35	-	35	-	-
Bedriftsøkonomstudiet	32	13	-	13	-	-	19	-	19	-	-
Kostøkonom	56	16	-	16	-	-	40	-	40	-	-
Husøkonom	45	1	-	1	-	-	44	-	44	-	-
Dr.scient.-utdanning	19	5	-	-	-	5	14	-	-	-	14
Naturvitenskap og teknikk ...	27	21	-	21	-	-	6	-	6	-	-
Akvakultur, 2-årig studium	6	4	-	4	-	-	2	-	2	-	-
Ingeniørutdanning	21	17	-	17	-	-	4	-	4	-	-
Elektronikk											
3-årig linje	21	17	-	17	-	-	4	-	4	-	-
INGENIØRHØGSKOLER											
COLLEGES OF ENGINEERING	7 936	6 099	295	4 503	1 301	-	1 837	93	1 326	418	-
Allment fagfelt General programmes	345	263	263	-	-	-	82	82	-	-	-
Forkurs for ingeniørutdanning	345	263	263	-	-	-	82	82	-	-	-
Administrasjon og økonomi, samfunnsvitenskap og jus	216	130	-	35	95	-	86	-	32	54	-
Videreutdanning i økonomi for ingeniører	149	95	-	-	95	-	54	-	-	54	-
Bedriftsøkonomstudiet	67	35	-	35	-	-	32	-	32	-	-
Naturvitenskap og teknikk ...	7 255	5 695	32	4 459	1 204	-	1 560	11	1 208	341	-
Teknisk fagskole, påbyggingsår i maskinteknikk	14	14	-	14	-	-	-	-	-	-	-
Ingeniørutdanning	7 190	5 635	32	4 438	1 165	-	1 555	11	1 208	336	-
Maskinteknikk											
3-årig linje	542	502	-	429	73	-	40	-	37	3	-
2-årig linje	49	46	-	46	-	-	3	-	3	-	-
Motorteknikk											
3-årig linje	28	27	-	26	1	-	1	-	1	-	-
VVS-teknikk											
3-årig linje	159	135	-	102	33	-	24	-	21	3	-
Driftsteknikk											
3-årig linje	38	35	-	22	13	-	3	-	2	1	-
Produksjonsteknikk											
3-årig linje	92	75	-	46	29	-	17	-	13	4	-
Skipsteknikk											
2-årig linje	4	4	-	4	-	-	-	-	-	-	-
Marinteknologi											
3-årig linje	118	94	-	51	43	-	24	-	10	14	-
Andre maskintekniske fag											
3-årig linje	395	341	-	239	102	-	54	-	46	8	-
EOB-teknikk											
3-årig linje	1 195	881	-	714	167	-	314	-	264	50	-
2-årig linje	1	1	-	1	-	-	-	-	-	-	-
Elektroteknikk											
3-årig linje	1 286	1 112	-	969	143	-	174	-	139	35	-
2-årig linje	118	98	-	98	-	-	20	-	20	-	-
Energiteknikk (sterkstrøm)											
3-årig linje	434	397	-	281	116	-	37	-	29	8	-
2-årig linje	18	16	-	16	-	-	2	-	2	-	-

Tabell 10 (forts.). Studenter etter kjønn, klassetrinn, skoleslag og utdanningens art (enkeltutdanning).
1. oktober 1988 Students by sex, grade, type of college and type of education
(programme). 1 October 1988

Skoleslag og utdanningens art	I alt	Menn				Kvinner					
		I alt	Klassetrinn				I alt	Klassetrinn			
			-12	13-14	15-16	17-20		-12	13-14	15-16	17-20
INGENIØRHØGSKOLER (forts.) COLLEGES OF ENGINEERING (cont.)											
Ingeniørutdanning (forts.)											
Kybernetikk											
3-årig linje	194	166	-	67	99	-	28	-	10	18	-
Automatiseringsteknikk											
3-årig linje	199	167	-	124	43	-	32	-	23	9	-
Teleteknikk											
3-årig linje	114	101	-	62	39	-	13	-	9	4	-
Programingeniørutdanning	32	26	-	26	-	-	6	-	6	-	-
Annen ingeniørutdanning											
3-årig linje	10	2	-	-	2	-	8	-	-	8	-
2-årig linje	67	45	32	13	-	-	22	11	11	-	-
Kjemiteknikk											
3-årig linje	469	179	-	138	41	-	290	-	201	89	-
Tre- og møbelteknikk											
2-årig linje	3	-	-	-	-	-	3	-	3	-	-
Bygge- og anleggs- teknikk											
3-årig linje	791	576	-	437	139	-	215	-	174	41	-
2-årig linje	53	36	-	36	-	-	17	-	17	-	-
Husbyggingsteknikk											
3-årig linje	116	98	-	71	27	-	18	-	7	11	-
2-årig linje	33	20	-	20	-	-	13	-	13	-	-
Reguleringsteknikk											
3-årig linje	149	136	-	115	21	-	13	-	10	3	-
Anleggsteknikk											
3-årig linje	99	76	-	76	-	-	23	-	23	-	-
2-årig linje	28	23	-	23	-	-	5	-	5	-	-
Akvakulturteknikk											
3-årig linje	32	26	-	26	-	-	6	-	6	-	-
Kommunalteknikk											
3-årig linje	4	4	-	4	-	-	-	-	-	-	-
Anleggsdrift/kommunal- teknikk											
3-årig linje	102	81	-	62	19	-	21	-	15	6	-
Eptometri											
3-årig linje	63	19	-	19	-	-	44	-	44	-	-
Grafiske fag											
2-årig linje	47	33	-	33	-	-	14	-	14	-	-
Teknisk-naturvitenskape- lig studium											
3-årig linje	108	57	-	42	15	-	51	-	30	21	-
Videreutdanning for ingeniører	51	46	-	7	39	-	5	-	-	5	-
Produksjonsteknikk	7	7	-	7	-	-	-	-	-	-	-
EDB	10	6	-	-	6	-	4	-	-	4	-
Vedlikeholds- og sikkerhetsteknikk	14	14	-	-	14	-	-	-	-	-	-
Undervannsteknologi	20	19	-	-	19	-	1	-	-	1	-
Helsevern	120	11	-	9	2	-	109	-	86	23	-
Bioingeniørutdanning	120	11	-	9	2	-	109	-	86	23	-
3-årig	120	11	-	9	2	-	109	-	86	23	-

Tabell 10 (forts.). Studenter etter kjønn, klasstrinn, skoleslag og utdanningens art (enkeltutdanning).
1. oktober 1988 Students by sex, grade, type of college and type of education
(programme). 1 October 1988

Skoleslag og utdanningens art	I alt	Menn					Kvinner				
		I alt	Klasstrinn				I alt	Klasstrinn			
			-12	13-14	15-16	17-20		-12	13-14	15-16	17-20
SOSIALHØGSKOLER COLLEGES OF SOCIAL WORK	1 234	229	-	160	69	-	1 005	-	720	285	-
Administrasjon, økonomi, samfunnsvitenskap og jus ..	1 214	227	-	158	69	-	987	-	702	285	-
Statens kurs for internatpersonell	28	10	-	10	-	-	18	-	18	-	-
Sosionomutdanning	657	110	-	80	30	-	547	-	413	134	-
Barnevernutdanning	321	46	-	33	13	-	275	-	199	76	-
Norges kommunal- og sosialskole, kommunal- linje, grunnstudium	176	57	-	35	22	-	119	-	72	47	-
Videreutdanning ved sosialhøgskole	32	4	-	-	4	-	28	-	-	28	-
Helsevern fag	20	2	-	2	-	-	18	-	18	-	-
Eldreomsorg, kurs I	20	2	-	2	-	-	18	-	18	-	-
HELSEFAGHØGSKOLER COLLEGES OF HEALTH EDUCATION	9 106	841	13	538	281	9	8 265	51	5 438	2 765	11
Helsevern fag	9 106	841	13	538	281	9	8 265	51	5 438	2 765	11
Bioingeniørutdanning 3-årig	237	25	-	22	3	-	212	-	148	64	-
Videreutdanning for bioingeniører	12	-	-	-	-	-	12	-	-	12	-
Ortopediingeniørutdanning	11	4	-	4	-	-	7	-	7	-	-
Grunnskole i generell sykepleie	6 567	469	-	343	126	-	6 098	-	4 305	1 793	-
Jordmorutdanning	68	-	-	-	-	-	68	-	-	68	-
Spesialskele i psykiatrisk sykepleie	286	59	-	-	59	-	227	-	-	227	-
Helsesøsterutdanning	123	-	-	-	-	-	123	-	-	123	-
Radiografiskele, 3-årig ..	177	32	-	25	7	-	145	-	110	35	-
Videreutdanning for radiografer	8	1	-	-	1	-	7	-	-	7	-
Tannpleierutdanning, 2-årig	67	1	-	1	-	-	66	-	66	-	-
Grunnskole i vernepleie .	588	96	-	66	30	-	492	-	338	154	-
Videreutdanning for vernepleiere	24	12	-	-	12	-	12	-	-	12	-
Reseptarutdanning	95	5	-	5	-	-	90	-	90	-	-
Statens fysioterapi-skole	333	74	-	55	19	-	259	-	223	36	-
Ergoterapeututdanning ...	174	8	-	6	2	-	166	-	110	56	-
Homøopatutdanning	116	24	13	11	-	-	92	51	41	-	-
Offentlig helsearbeid for leger	20	9	-	-	-	9	11	-	-	-	11
Videreutdanning for sykepleiere	200	22	-	-	22	-	178	-	-	178	-
MILITÆRE HØGSKOLER MILITARY COLLEGES	1 084	1 018	-	151	390	477	66	-	13	33	20
Naturvitenskap og teknikk .	61	56	-	39	17	-	5	-	4	1	-
Ingeniørutdanning i anleggsteknikk	61	56	-	39	17	-	5	-	4	1	-
Tjenesteyting og forsvar ..	1 023	962	-	112	373	477	61	-	9	32	20
Befalsutdanning for tropps-, stabs- og forvaltningsstjeneste	9	8	-	8	-	-	1	-	1	-	-
Idrettsutdanning	20	16	-	16	-	-	4	-	4	-	-

Tabell 10 (forts.). Studenter etter kjønn, klassetrinn, skoleslag og utdanningens art (enkeltutdanning).
1. oktober 1988 Students by sex, grade, type of college and type of education
(programme). 1 October 1988

Skoleslag og utdanningens art	I alt	Menn					Kvinner				
		I alt	Klassetrinn				I alt	Klassetrinn			
			-12	13-14	15-16	17-20		-12	13-14	15-16	17-20
ANDRE HØGSKOLER (forts.) OTHER COLLEGES OF HIGHER EDUCATION (cont.)											
Håndverks- og kunstindustri- skoler (forts.)											
tekstil											
høgskolekandidat	45	2	-	2	-	-	43	-	26	17	-
kunstkandidat	14	-	-	-	-	-	14	-	-	14	-
metall											
høgskolekandidat	19	3	-	2	1	-	16	-	10	6	-
kunstkandidat	5	2	-	-	2	-	3	-	-	3	-
industridesign											
diplomstudium	15	10	-	4	6	-	5	-	3	2	-
klær og kostymer											
høgskolekandidat	22	1	-	-	1	-	21	-	15	6	-
diplomstudium	8	-	-	-	-	-	8	-	-	8	-
illustrasjon											
høgskolekandidat	16	6	-	3	3	-	10	-	8	2	-
tegning											
kunstkandidat	3	-	-	-	-	-	3	-	-	3	-
Kunstakademiutdanning, 4-årig	43	20	-	13	7	-	23	-	15	8	-
Musikerutdanning	147	73	-	27	43	3	74	-	20	51	3
instrumental- og vokal- linje	89	39	-	8	31	-	50	-	9	41	-
kirkemusikklinje	45	27	-	12	12	3	18	-	5	10	3
annen linje	13	7	-	7	-	-	6	-	6	-	-
Studentfagkurs i musikk ..	1	1	-	1	-	-	-	-	-	-	-
Jazz, 2-årig grunnut- danning	9	9	-	9	-	-	-	-	-	-	-
Statens teaterskole, linje for skuespillere	27	14	14	-	-	-	13	13	-	-	-
Operahøgskolen	10	4	-	4	-	-	6	-	6	-	-
Ballettskolen, danserlinje	17	4	4	-	-	-	13	13	-	-	-
koreograflinje	2	1	-	1	-	-	1	-	1	-	-
Undervisning	463	164	1	81	82	-	299	10	179	110	-
Faglærerutdanning i musikk	318	120	1	75	44	-	198	10	137	51	-
Videreutdanning i musikk for lærere	78	33	-	-	33	-	45	-	-	45	-
Annen videreutdanning for lærere	1	-	-	-	-	-	1	-	-	1	-
Ballettpedagogutdanning ..	46	3	-	3	-	-	43	-	40	3	-
Statens teaterskole, instruktørutdanning	3	2	-	2	-	-	1	-	1	-	-
Friluftsliv, 2-årig veilederstudium v/Norges Høyfjellsskole	2	1	-	1	-	-	1	-	1	-	-
Friluftsliv, veileder I, hovedfag	1	1	-	-	1	-	-	-	-	-	-
Musikkterapi	14	4	-	-	4	-	10	-	-	10	-

Tabell 10 (forts.). Studenter etter kjønn, klasstrinn, skoleslag og utdanningens art (enkeltutdanning).
1. oktober 1988 Students by sex, grade, type of college and type of education
(programme). 1 October 1988

Skoleslag og utdanningens art	Menn										Kvinner			
	I alt	I alt	Klasstrinn				I alt	Klasstrinn						
			-12	13-14	15-16	17-20		-12	13-14	15-16	17-20			
ANDRE HØGSKOLER (forts.)														
Administrasjon, økonomi, samfunnsvitenskap og jus ...	17 183	9 514	-	8 670	838	6	7 669	-	7 185	479	5			
Bedriftsøkonomstudiet	10 954	5 810	-	5 810	-	-	5 144	-	5 144	-	-			
Bedriftsøkonomisk institutt, forberedende studier	124	65	-	65	-	-	59	-	59	-	-			
Bedriftsøkonomisk institutt, studiekurs	575	400	-	400	-	-	175	-	175	-	-			
Bedriftsøkonomstudiet, mellomfag	1 455	921	-	921	-	-	534	-	534	-	-			
Siviløkonomutdanning	1 080	757	-	370	387	-	323	-	144	179	-			
Markedsføringsutdanning ..	983	436	-	398	38	-	547	-	514	33	-			
Handelsakademiet	894	557	-	284	273	-	337	-	196	141	-			
Økonomisk-administrativt studium	183	78	-	78	-	-	105	-	105	-	-			
Revisorstudium, 3-årig ...	180	121	-	65	56	-	59	-	38	21	-			
Skatterevisorutdanning														
1. avdeling	97	47	-	47	-	-	50	-	50	-	-			
2. avdeling	25	15	-	-	15	-	10	-	-	10	-			
Saksbehandleropplæring i ligningsetaten														
2. avdeling	95	37	-	37	-	-	58	-	58	-	-			
3. avdeling	47	28	-	-	28	-	19	-	-	19	-			
Butikklederstudium	201	107	-	107	-	-	94	-	94	-	-			
Sikkerhetsadministrasjon, 1-årig studium	2	2	-	2	-	-	-	-	-	-	-			
Kontraktadministrasjon ...	1	1	-	-	1	-	-	-	-	-	-			
Personalledelse og kompetanseutvikling	18	11	-	11	-	-	7	-	7	-	-			
Administrasjon og ledelse	9	7	-	-	7	-	2	-	-	2	-			
Ledelse og personalutvikling	54	18	-	-	18	-	36	-	-	36	-			
Eiendomsmeglereksamen	40	22	-	22	-	-	18	-	18	-	-			
Utenriksdepartementets aspirantkurs	11	6	-	-	-	6	5	-	-	-	5			
Norsk Journalistskole	114	58	-	53	5	-	56	-	49	7	-			
Administrativ linje for diakoner	41	10	-	-	10	-	31	-	-	31	-			
Naturvitenskap og teknikk ...	1 475	1 005	-	987	18	-	470	-	437	33	-			
Databehandling og systemarbeid, 2-årig	481	316	-	316	-	-	165	-	165	-	-			
Datahøgskole, 1½-årig deltidstudium	211	104	-	104	-	-	107	-	107	-	-			
Teknisk databehandling, videreutdanning	22	20	-	20	-	-	2	-	2	-	-			
Maskinlinje	155	154	-	154	-	-	1	-	1	-	-			
Elektro-/automasjonslinje .	240	233	-	233	-	-	7	-	7	-	-			
Petroleumslinje	21	20	-	20	-	-	1	-	1	-	-			
Programingeniørutdanning ..	59	32	-	32	-	-	27	-	27	-	-			

Tabell 10 (forts.). Studenter etter kjønn, klassetrinn, skoleslag og utdanningens art (enkeltutdanning).
1. oktober 1988 Students by sex, grade, type of college and type of education
(programme). 1 October 1988

Skoleslag og utdanningens art	I alt	Menn				Kvinner					
		I alt	Klassetrinn				I alt	Klassetrinn			
			-12	13-14	15-16	17-20		-12	13-14	15-16	17-20
ANDRE HØGSKOLER (forts.)											
Administrasjon, økonomi, samfunnsvitenskap og jus (forts.)											
Naturvitenskap og teknikk (forts.)											
Næringsmiddeltekniker-utdanning	131	34	-	28	6	-	97	-	70	27	-
Arkitektutdanning	67	29	-	28	1	-	38	-	33	5	-
Akvakultur	68	43	-	38	5	-	25	-	24	1	-
Ingeniørutdanning											
Marinteknologi, 3-årig linje	9	9	-	3	6	-	-	-	-	-	-
Automatiseringsteknikk, 3-årig linje	11	11	-	11	-	-	-	-	-	-	-
Samferdsel	317	287	-	211	76	-	30	-	29	1	-
Flygelederutdanning	43	32	-	32	-	-	11	-	11	-	-
Maritime fag	225	222	-	146	76	-	3	-	2	1	-
Transportfagstudium	49	33	-	33	-	-	16	-	16	-	-
Jordbruk, skogbruk og fiske	15	5	-	5	-	-	10	-	10	-	-
Fiskefag	15	5	-	5	-	-	10	-	10	-	-
Tjenesteyting og forsvar	146	54	-	46	8	-	92	-	70	22	-
Hotell- og restaurantlederutdanning	146	54	-	46	8	-	92	-	70	22	-

Tabell 11 (forts.). Studenter etter alder, skoleslag og utdanningens art (enkeltutdanning). 1. oktober 1988 Students by age, type of college and type of education (programme). 1 October 1988

Skoleslag og utdanningens art	I alt	Alder							
		-19	20	21	22	23	24	25-29	30-
UNIVERSITETER (forts.) UNIVERSITIES (cont.) Administrasjon, økonomi, samfunns- vitenskap og jus (forts.) Business administration, social and behavioural science and law programmes (cont.)									
Naturvitenskap og teknikk Natural science, mathematics and engineering programmes	13 608	878	1 161	1 482	1 730	1 664	1 410	3 455	1 828
Enkeltfag	1 075	95	65	74	60	56	52	295	378
Cand.mag.-utdanning	1 208	145	146	137	138	108	81	262	191
Cand.scient.-utdanning	3 987	214	219	321	447	436	411	1 394	545
Mag.scient.-utdanning	3	-	-	-	1	-	-	2	-
Dr.scient.-utdanning	407	-	-	-	-	-	3	154	250
Dr.philos.-utdanning	1	-	-	-	-	-	-	-	1
Sivilingeniørutdanning	5 460	387	671	840	968	947	717	806	124
Linje for									
maskinteknikk	851	61	76	119	169	139	124	142	21
skipsteknikk	344	28	40	64	65	62	34	47	4
elektroteknikk	1 512	94	187	247	267	254	221	209	33
kjemi	626	54	111	80	132	112	65	67	5
byggningsfag	903	61	95	131	135	174	120	165	22
mineralutvinning	347	31	42	71	53	68	41	37	4
metallurgi	145	10	13	22	34	24	20	16	6
økonomiske og administrative fag	94	-	-	8	14	22	21	26	3
databehandling	3	-	-	-	-	-	-	3	-
fysikk og matematikk	363	31	68	70	60	63	41	29	1
uspesifisert	272	17	39	28	39	29	30	65	25
Dr.ing.-utdanning	566	-	-	-	-	1	15	279	271
Arkitektutdanning	566	22	36	66	68	66	78	179	51
Naturforvaltningskandidatstudiet .	99	2	4	20	16	10	16	25	6
Meieriingeniørutdanning	89	7	9	8	12	14	17	18	4
Jordskifte kandidatutdanning	147	6	11	16	20	26	20	41	7
Helsevern Medical and para-medical programmes	3 144	87	177	283	356	369	349	1 097	426
Enkeltfag	66	4	6	3	1	3	1	13	35
Folkehelsevitenskap	31	-	-	-	-	-	-	-	31
Cand.med.-utdanning	1 937	49	105	160	210	237	219	777	180
Tilleggseksamen for utenlands- medisinere	109	-	-	-	-	1	1	52	55
Cand.odont.-utdanning	387	11	30	54	67	66	61	79	19
Tilleggseksamen for utenlands- veterinærer	14	-	-	-	-	-	-	9	5
Cand.pharm.-utdanning	222	21	27	43	41	32	24	28	6
Farmasøyter, tilleggsutdanning ...	1	-	-	-	-	-	-	-	1
Cand.med.vet.-utdanning	280	2	9	23	37	30	43	123	13
Cand.nursol-studiet	88	-	-	-	-	-	-	12	76
Dr.scient.-utdanning	7	-	-	-	-	-	-	4	3
Dr.polit.-utdanning	2	-	-	-	-	-	-	-	2
Jordbruk, skogbruk og fiske Agri- cultural, forestry and fishery programmes	980	28	53	116	138	139	159	292	55
Sivilagronomutdanning	528	18	38	66	81	80	99	131	15
Hagebrukskandidatstudiet	69	3	6	5	7	7	10	25	6
Hagearkitektutdanning	104	4	4	14	14	14	17	29	8
Forstkandidatutdanning	118	3	2	24	12	22	17	36	2
Fiskerikandidatstudiet	161	-	3	7	24	16	16	71	24

Tabell 11 (forts.). Studenter etter alder, skoleslag og utdanningens art (enkeltdanning). 1. oktober 1988 Students by age, type of college and type of education (programme). 1 October 1988

Skoleslag og utdanningens art	I alt	Alder							
		-19	20	21	22	23	24	25-29	30-
UNIVERSITETER (forts.)									
Uspesifisert fagfelt field of study	4 714	1 290	912	520	345	301	205	530	611
Forberedende prøver	2 916	935	630	309	199	149	98	251	345
Enkeltfag	1 289	334	241	176	91	70	59	145	173
Cand.mag.-utdanning	65	2	4	4	11	15	9	17	3
Interfakultær cand.mag.-utdanning .	440	19	37	31	44	67	39	115	88
Mag.art.-utdanning	4	-	-	-	-	-	-	2	2
DISTRIKTSHØGSKOLER REGIONAL									
COLLEGES	10 461	966	1 256	1 317	1 305	980	864	1 799	1 974
Humaniora og estetikk	1 364	176	207	169	153	125	107	195	232
Historiefag	221	25	31	37	27	18	16	31	36
Litteraturfag	9	1	-	-	-	-	2	3	3
Språkfag	665	81	96	86	74	56	55	88	129
Religionsfag	122	32	35	11	6	7	7	10	14
Forberedende prøve	116	29	24	12	14	5	3	13	16
Tolk- og oversetterutdanning	66	1	8	7	9	12	10	12	7
Estetiske fag	70	6	6	5	9	8	3	17	16
Humanistiske fag ellers	95	1	7	11	14	19	11	21	11
Undervisning	222	10	16	17	19	10	8	29	113
Allmennlærerutdanning	44	-	-	-	-	1	-	5	38
Faglærerutdanning	29	5	5	6	3	2	1	1	6
Adjunktutdanning	28	-	-	-	-	-	-	5	23
Pedagogikk	121	5	11	11	16	7	7	18	46
Administrasjon, økonomi, samfunns- vitenskap og jus	5 787	497	648	723	736	541	475	1 026	1 141
Økonomisk-administrative fag	4 437	419	529	583	586	416	332	716	856
Statsvitenskapelige fag	279	16	30	40	37	25	22	54	55
Sosialfag	258	3	13	15	20	24	36	68	79
Pressefag	159	4	9	8	8	11	15	65	39
Samfunnsfag ellers	654	55	67	77	85	65	70	123	112
Naturvitenskap og teknikk	2 316	221	307	310	299	240	202	390	347
Enkeltfagsutdanning	25	8	7	1	-	4	3	2	-
Matematiske fag	602	73	99	88	88	59	48	74	73
Fysiske og kjemiske fag	52	4	21	12	8	4	1	2	-
Biologiske fag	115	5	11	9	21	12	13	23	21
Maskintekniske fag	301	20	30	35	32	21	28	70	65
Elektrotekniske fag	352	30	43	38	42	38	28	59	74
Kjemitekniske fag	96	1	1	-	9	10	17	38	20
Bygge- og anleggstekniske fag	278	25	24	41	42	29	25	47	45
Naturvitenskapelige og tekniske fag ellers	495	55	71	86	57	63	39	75	49
Samferdsel Transport and communica- tion programmes	372	29	30	54	56	35	43	87	38
Sjøfartsfag	12	-	-	-	3	1	1	4	3
Transport- og kommunikasjonsfag ...	360	29	30	54	53	34	42	83	35
Jordbruk, skogbruk og fiske	100	10	12	11	12	10	11	20	14
Fiskefag	100	10	12	11	12	10	11	20	14
Tjenesteyting og forsvar	101	5	20	21	18	12	11	12	2
Idretts- og ungdomslederutdanning .	101	5	20	21	18	12	11	12	2
Uspesifisert fagfelt	199	18	16	12	12	7	7	40	87

Tabell 11 (forts.). Studenter etter alder, skoleslag og utdanningens art (enkelutdanning). 1. oktober 1988 Students by age, type of college and type of education (programme). 1 October 1988

Skoleslag og utdanningens art	I alt	Alder							
		-19	20	21	22	23	24	25-29	30-
HELSEFAGHØGSKOLER COLLEGES OF HEALTH EDUCATION	9 106	199	601	1 034	1 273	1 342	1 056	1 915	1 686
Helsevern	9 106	199	601	1 034	1 273	1 342	1 056	1 915	1 686
Sykepleiefag	7 449	159	519	859	1 061	1 101	818	1 548	1 384
Tannpleiefag	67	4	7	5	8	5	6	12	20
Apotekfag	95	7	7	19	15	15	11	15	6
Vernepleiefag	612	7	20	50	67	89	88	150	141
Terapeutiske fag	507	-	1	25	61	99	102	149	70
Bioingeniørutdanning	376	22	47	76	61	33	31	41	65
MILITÆRE HØGSKOLER MILITARY COLLEGES	1 084	24	30	149	200	195	98	180	208
Naturvitenskap og teknikk	61	15	17	17	5	4	1	1	1
Bygge- og anleggstekniske fag	61	15	17	17	5	4	1	1	1
Idretts- og ungdomslederutdanning ..	20	9	10	-	1	-	-	-	-
Idrettsutdanning	20	9	10	-	1	-	-	-	-
Tjenesteyting og forsvar	1 003	-	3	132	194	191	97	179	207
Militære fag	1 003	-	3	132	194	191	97	179	207
ANDRE HØGSKOLER OTHER COLLEGES OF HIGHER EDUCATION	21 023	1 131	1 540	2 115	2 227	2 048	1 983	5 357	4 622
Allment fagfelt	115	18	12	13	6	8	7	30	21
Forkurs	115	18	12	13	6	8	7	30	21
Humaniora og estetikk	1 309	48	84	95	121	146	150	421	244
Litteraturfag	305	18	33	33	34	27	18	60	82
Språkfag	163	1	1	7	4	14	16	67	53
Religionsfag	204	3	11	15	21	12	28	81	33
Bildende kunst og brukskunst	424	5	14	21	39	63	56	157	69
Estetiske fag ellers	56	9	5	7	4	8	9	14	-
Musikkutdanning	157	12	20	12	19	22	23	42	7
Undervisning	463	36	49	77	77	46	43	72	63
Faglærerutdanning	450	35	49	77	77	45	41	66	60
Adjunktutdanning	13	1	-	-	-	1	2	6	3
Administrasjon, økonomi, samfunns- vitenskap og jus	17 183	926	1 230	1 681	1 776	1 633	1 566	4 363	4 008
Økonomisk-administrative fag	17 069	925	1 229	1 677	1 768	1 628	1 552	4 315	3 975
Pressefag	114	1	1	4	8	5	14	48	33
Naturvitenskap og teknikk	1 475	92	147	208	189	161	153	323	202
Matematiske fag	714	61	83	111	105	82	62	126	84
Biologiske fag	68	10	13	8	7	8	4	10	8
Maskintekniske fag	164	8	10	10	15	15	16	50	40
Elektrotekniske fag	310	9	25	46	29	20	47	91	43
Arkitektutdanning	67	-	3	8	12	10	7	16	11
Naturvitenskapelige og tekniske fag ellers	152	4	13	25	21	26	17	30	16
Samferdsel	317	11	12	25	37	23	34	101	74
Maritime fag	225	6	7	8	16	12	30	85	61
Lufttrafikkfag	43	-	-	7	13	9	2	9	3
Transport- og kommunikasjonsfag ellers	49	5	5	10	8	2	2	7	10
Jordbruk, skogbruk og fiske	15	-	6	2	2	3	-	2	-
Fiskerifag	15	-	6	2	2	3	-	2	-
Tjenesteyting og forsvar	146	-	-	14	19	28	30	45	10
Hotell- og restaurantfag	146	-	-	14	19	28	30	45	10

TABELL 12. STUDENTER ETTER KJØNN/BOSTED, SKOLEFYLKE OG SKOLESLAG. 1. OKTOBER 1988
 STUDENTS BY SEX/PLACE OF RESIDENCE, COLLEGE COUNTY AND TYPE OF COLLEGE. 1 OCTOBER 1988

SKOLEFYLKE OG SKOLESLAG COLLEGE COUNTY AND TYPE OF COLLEGE	I ALT TOTAL	KJØNN SEX		BOSTED PLACE OF RESIDENCE			STUDENTER FRA ANDRE FYLKER I PROSENT AV STUDENTER I ALT STUDENTS FROM OTHER COUNTIES AS PER- CENTAGE OF STUDENTS TOTAL
		MENA MALES	KVINNER FEMALES	BOSATTE			
				BOSATTE I SKOLE- KOMMUNEN RESIDENT IN THE COLLEGE MUNICI- PALITY	I ANDRE KOMMUNER I SKOLE- FYLKET RESIDENT IN OTHER MUNICI- PALITIES IN THE COLLEGE COUNTY	BOSATTE UTENFOR SKOLE- FYLKET RESIDENT OUTSIDE THE COLLEGE COUNTY	
I ALT TOTAL	111605	51625	59980	37206	19116	55283	49.5
ØSTFOLD	2615	1163	1452	429	1504	682	26.1
DISTRIKTSHØGSKOLER REGIONAL COLLEGES.	364	144	220	54	149	161	44.2
PEDAGOGISKE HØGSKOLER COLLEGES OF EDUCATION	486	112	374	104	311	71	14.6
INGENIØRHØGSKOLER COLLEGES OF ENGINEERING	570	404	166	70	366	134	23.5
HELSEFAGHØGSKOLER COLLEGES OF HEALTH EDUCATION	410	34	376	63	232	115	28.0
MILITÆRE HØGSKOLER MILITARY COLLEGES.	63	62	1	1	3	59	93.7
ANDRE HØGSKOLER OTHER COLLEGES OF HIGHER EDUCATION.....	722	407	315	137	443	142	19.7
AKERSHUS	5653	2916	2737	699	1192	3762	66.5
UNIVERSITETER UNIVERSITIES	1182	632	550	107	101	974	82.4
PEDAGOGISKE HØGSKOLER COLLEGES OF EDUCATION	747	129	618	87	72	588	78.7
INGENIØRHØGSKOLER COLLEGES OF ENGINEERING	240	208	32	16	52	172	71.7
HELSEFAGHØGSKOLER COLLEGES OF HEALTH EDUCATION	447	58	389	46	107	294	65.8
ANDRE HØGSKOLER OTHER COLLEGES OF HIGHER EDUCATION.....	3037	1889	1148	443	860	1734	57.1
OSLO	37055	15879	21176	14580	-	22475	60.7
UNIVERSITETER UNIVERSITIES	22457	10128	12329	8981	-	13476	60.0
DISTRIKTSHØGSKOLER REGIONAL COLLEGES.	213	75	138	64	-	149	70.0
PEDAGOGISKE HØGSKOLER COLLEGES OF EDUCATION	2108	491	1617	702	-	1406	66.7
INGENIØRHØGSKOLER COLLEGES OF ENGINEERING	838	650	188	312	-	526	62.8
SOSIALHØGSKOLER COLLEGES OF SOCIAL WORK.....	732	151	581	273	-	459	62.7
HELSEFAGHØGSKOLER COLLEGES OF HEALTH EDUCATION	2480	232	2248	722	-	1758	70.9
MILITÆRE HØGSKOLER MILITARY COLLEGES.	266	257	9	69	-	197	74.1
ANDRE HØGSKOLER OTHER COLLEGES OF HIGHER EDUCATION.....	7961	3895	4066	3457	-	4504	56.6
HEDMARK	1535	424	1111	161	594	780	50.8
DISTRIKTSHØGSKOLER REGIONAL COLLEGES.	304	152	152	15	103	186	61.2
PEDAGOGISKE HØGSKOLER COLLEGES OF EDUCATION	943	218	725	98	350	495	52.5
INGENIØRHØGSKOLER COLLEGES OF ENGINEERING	43	40	3	12	15	16	37.2
HELSEFAGHØGSKOLER COLLEGES OF HEALTH EDUCATION	245	14	231	36	126	83	33.9
OPPLAND	2279	1178	1101	421	718	1140	50.0
DISTRIKTSHØGSKOLER REGIONAL COLLEGES.	662	221	441	165	153	344	52.0
INGENIØRHØGSKOLER COLLEGES OF ENGINEERING	631	503	128	85	156	390	61.8
SOSIALHØGSKOLER COLLEGES OF SOCIAL WORK.....	64	18	46	2	7	55	85.9
HELSEFAGHØGSKOLER COLLEGES OF HEALTH EDUCATION	227	17	210	41	100	86	37.9
ANDRE HØGSKOLER OTHER COLLEGES OF HIGHER EDUCATION.....	695	419	276	128	302	265	38.1
BUSKERUD	2389	1254	1135	615	740	1034	43.3
PEDAGOGISKE HØGSKOLER COLLEGES OF EDUCATION	494	210	284	90	43	361	73.1
INGENIØRHØGSKOLER COLLEGES OF ENGINEERING	574	420	154	158	151	265	46.2
HELSEFAGHØGSKOLER COLLEGES OF HEALTH EDUCATION	251	32	219	41	118	92	36.7
MILITÆRE HØGSKOLER MILITARY COLLEGES.	61	56	5	12	5	44	72.1
ANDRE HØGSKOLER OTHER COLLEGES OF HIGHER EDUCATION.....	1009	536	473	314	423	272	27.0

TABELL 12 (FORTS.). STUDENTER ETTER KJØNN/BOSTED, SKOLEFYLKE OG SKOLESLAG. 1. OKTOBER 1988 STUDENTS BY SEX/PLACE OF RESIDENCE, COLLEGE COUNTY AND TYPE OF COLLEGE. 1 OCTOBER 1988

SKOLEFYLKE OG SKOLESLAG COLLEGE COUNTY AND TYPE OF COLLEGE	I ALT TOTAL	KJØNN SEX		BOSTED PLACE OF RESIDENCE			STUDENTER FRA ANDRE FYLKER I FROSENT AV STUDENTER I ALT STUDENTS FROM OTHER COUNTIES AS PER- CENTAGE OF STUDENTS TOTAL
		MENN MALES	KVINNER FEMALES	BOSATTE I BCSATTE I SKOLE- KOMMUNEN RESIDENT IN THE COLLEGE MUNICI- PALITY	ANDRE KOMMUNER I SKOLE- FYLKET RESIDENT IN OTHER MUNICI- PALITIES IN THE COLLEGE COUNTY	BCSATTE UTENFOR FYLKET RESIDENT OUTSIDE THE COLLEGE COUNTY	
VESTFOLD	2233	1257	976	457	1001	775	34.7
PEDAGOGISKE HØGSKOLER COLLEGES OF EDUCATION	609	161	448	120	317	172	28.2
INGENIØRHØGSKOLER COLLEGES OF ENGINEERING	463	321	82	79	181	203	43.8
HELSEFAGHØGSKOLER COLLEGES OF HEALTH EDUCATION	159	13	146	39	84	36	22.6
ANDRE HØGSKOLER OTHER COLLEGES OF HIGHER EDUCATION.....	1002	702	300	219	419	364	36.3
TELEMARK	2735	1232	1503	394	930	1411	51.6
DISTRIKTSHØGSKOLER REGIONAL COLLEGES. PEDAGOGISKE HØGSKOLER COLLEGES OF EDUCATION	839	323	456	52	169	618	73.7
INGENIØRHØGSKOLER COLLEGES OF ENGINEERING	688	146	542	88	200	400	52.1
HELSEFAGHØGSKOLER COLLEGES OF HEALTH EDUCATION	461	366	95	66	165	230	49.9
ANDRE HØGSKOLER OTHER COLLEGES OF HIGHER EDUCATION.....	194	10	184	63	103	28	14.4
OF HIGHER EDUCATION.....	553	327	226	125	293	135	24.4
AUST-AGDER	1008	650	358	121	291	596	59.1
INGENIØRHØGSKOLER COLLEGES OF ENGINEERING	688	512	176	62	111	515	74.9
HELSEFAGHØGSKOLER COLLEGES OF HEALTH EDUCATION	153	8	145	18	86	49	32.0
ANDRE HØGSKOLER OTHER COLLEGES OF HIGHER EDUCATION.....	167	130	37	41	94	32	19.2
VEST-AGDER	2441	945	1496	804	411	1226	50.2
DISTRIKTSHØGSKOLER REGIONAL COLLEGES. PEDAGOGISKE HØGSKOLER COLLEGES OF EDUCATION	1166	494	672	394	176	596	51.1
INGENIØRHØGSKOLER COLLEGES OF ENGINEERING	742	148	594	256	173	313	42.2
HELSEFAGHØGSKOLER COLLEGES OF HEALTH EDUCATION	35	32	3	14	7	14	40.0
MILITÆRE HØGSKOLER MILITARY COLLEGES. ANDRE HØGSKOLER OTHER COLLEGES OF HIGHER EDUCATION.....	183	7	176	76	49	58	31.7
OF HIGHER EDUCATION.....	218	207	11	41	1	176	80.7
OF HIGHER EDUCATION.....	97	57	40	23	5	69	71.1
ROGALAND	5638	2468	3170	1744	2242	1652	29.3
DISTRIKTSHØGSKOLER REGIONAL COLLEGES. PEDAGOGISKE HØGSKOLER COLLEGES OF EDUCATION	2748	1571	1177	983	1003	762	27.7
INGENIØRHØGSKOLER COLLEGES OF ENGINEERING	668	124	544	222	371	75	11.2
SOSIALHØGSKOLER COLLEGES OF SOCIAL WORK.....	65	53	12	23	28	14	21.5
HELSEFAGHØGSKOLER COLLEGES OF HEALTH EDUCATION	288	32	256	75	68	145	50.3
ANDRE HØGSKOLER OTHER COLLEGES OF HIGHER EDUCATION.....	705	48	657	161	292	252	35.7
OF HIGHER EDUCATION.....	1164	640	524	280	480	404	34.7
HORDALAND	17228	8035	9193	7602	2544	7082	41.1
UNIVERSITETER UNIVERSITIES	11429	5603	5826	4905	1113	5411	47.3
PEDAGOGISKE HØGSKOLER COLLEGES OF EDUCATION	1521	358	1163	565	505	451	29.7
INGENIØRHØGSKOLER COLLEGES OF ENGINEERING	1041	761	280	519	296	226	21.7
HELSEFAGHØGSKOLER COLLEGES OF HEALTH EDUCATION	1164	145	1019	461	289	414	35.6
MILITÆRE HØGSKOLER MILITARY COLLEGES. ANDRE HØGSKOLER OTHER COLLEGES OF HIGHER EDUCATION.....	240	227	13	67	19	154	64.2
OF HIGHER EDUCATION.....	1833	941	892	1085	322	426	23.2

TABELL 12 (FORTS.). STUDENTER ETTER KJØNN/BOSTED, SKOLEFYLKE OG SKOLESLAG. 1. OKTOBER 1988 STUDENTS BY SEX/PLACE OF RESIDENCE, COLLEGE COUNTY AND TYPE OF COLLEGE. 1 OCTOBER 1988

SKOLEFYLKE OG SKOLESLAG COLLEGE COUNTY AND TYPE OF COLLEGE	I ALT TOTAL	KJØNN SEX		BOSTED PLACE OF RESIDENCE			STUDENTER FRA ANDRE FYLKER I PROSENT AV STUDENTER I ALT STUDENTS FROM OTHER COUNTIES AS PER- CENTAGE OF STUDENTS TOTAL
		MENN MALES	KVINNER FEMALES	BOSATTE I			
				BOSATTE I SKOLE- KOMMUNEN RESIDENT IN THE COLLEGE MUNICI- PALITY	ANDRE KOMMUNER I SKOLE- FYLKET RESIDENT IN OTHER MUNICI- PALITIES IN THE COLLEGE COUNTY	BOSATTE UTENFOR SKOLE- FYLKET RESIDENT OUTSIDE THE COLLEGE COUNTY	
SOGN OG FJORDANE	1012	346	666	135	436	441	43.6
DISTRIKTSHØGSKOLER REGIONAL COLLEGES.	460	210	250	66	143	251	54.6
PEDAGOGISKE HØGSKOLER COLLEGES OF EDUCATION	352	111	241	43	174	135	38.4
INGENIØRHØGSKOLER COLLEGES OF ENGINEERING	15	8	7	4	11	-	-
HELSEFAGHØGSKOLER COLLEGES OF HEALTH EDUCATION	185	17	168	22	108	55	29.7
MØRE OG ROMSDAL	3408	1627	1781	883	1580	945	27.7
DISTRIKTSHØGSKOLER REGIONAL COLLEGES.	1223	544	679	194	425	604	49.4
PEDAGOGISKE HØGSKOLER COLLEGES OF EDUCATION	472	114	358	69	292	111	23.5
INGENIØRHØGSKOLER COLLEGES OF ENGINEERING	367	307	60	86	197	84	22.9
HELSEFAGHØGSKOLER COLLEGES OF HEALTH EDUCATION	386	54	332	115	228	43	11.1
ANDRE HØGSKOLER OTHER COLLEGES OF HIGHER EDUCATION.....	960	608	352	419	438	103	10.7
SØR-TRØNDELAG	14898	8343	6555	5207	1392	8299	55.7
UNIVERSITETER UNIVERSITIES	10075	6186	3889	3169	568	6338	62.9
DISTRIKTSHØGSKOLER REGIONAL COLLEGES.	475	176	299	163	68	244	51.4
PEDAGOGISKE HØGSKOLER COLLEGES OF EDUCATION	869	115	754	355	229	285	32.8
INGENIØRHØGSKOLER COLLEGES OF ENGINEERING	1171	857	314	388	174	609	52.0
SOSIALHØGSKOLER COLLEGES OF SOCIAL WORK.....	150	28	122	58	18	74	49.3
HELSEFAGHØGSKOLER COLLEGES OF HEALTH EDUCATION	581	50	531	272	116	193	33.2
MILITÆRE HØGSKOLER MILITARY COLLEGES.	236	209	27	95	13	128	54.2
ANDRE HØGSKOLER OTHER COLLEGES OF HIGHER EDUCATION.....	1341	722	619	707	206	428	31.9
NORD-TRØNDELAG	1315	404	911	288	603	424	32.2
DISTRIKTSHØGSKOLER REGIONAL COLLEGES.	492	249	243	106	224	162	32.9
PEDAGOGISKE HØGSKOLER COLLEGES OF EDUCATION	434	122	312	82	194	156	36.4
HELSEFAGHØGSKOLER COLLEGES OF HEALTH EDUCATION	389	33	356	100	185	104	26.7
NORDLAND	3206	1459	1747	879	1512	815	25.4
DISTRIKTSHØGSKOLER REGIONAL COLLEGES.	1127	569	558	303	444	380	33.7
PEDAGOGISKE HØGSKOLER COLLEGES OF EDUCATION	843	211	632	165	545	133	15.8
INGENIØRHØGSKOLER COLLEGES OF ENGINEERING	634	513	121	170	225	239	37.7
HELSEFAGHØGSKOLER COLLEGES OF HEALTH EDUCATION	363	30	333	80	241	42	11.6
ANDRE HØGSKOLER OTHER COLLEGES OF HIGHER EDUCATION.....	239	136	103	161	57	21	8.8
TRØMS	4117	1802	2315	1570	1014	1533	37.2
UNIVERSITETER UNIVERSITIES	2741	1386	1355	1043	503	1195	43.6
DISTRIKTSHØGSKOLER REGIONAL COLLEGES.	103	50	53	42	40	21	20.4
PEDAGOGISKE HØGSKOLER COLLEGES OF EDUCATION	500	84	416	152	254	94	18.8
INGENIØRHØGSKOLER COLLEGES OF ENGINEERING	70	62	8	48	9	13	18.6
HELSEFAGHØGSKOLER COLLEGES OF HEALTH EDUCATION	460	35	425	177	145	138	30.0
ANDRE HØGSKOLER OTHER COLLEGES OF HIGHER EDUCATION.....	243	185	58	108	63	72	29.6
FINNMARK	840	243	597	217	412	211	25.1
DISTRIKTSHØGSKOLER REGIONAL COLLEGES.	285	127	158	103	98	84	29.5
PEDAGOGISKE HØGSKOLER COLLEGES OF EDUCATION	401	90	311	83	239	79	19.7
INGENIØRHØGSKOLER COLLEGES OF ENGINEERING	30	22	8	-	6	24	80.0
HELSEFAGHØGSKOLER COLLEGES OF HEALTH EDUCATION	124	4	120	31	69	24	19.4

TABELL 13. STUDENTER ETTER BOSTEDSFYLKE, KJØNN, SKOLEFYLKE OG SKOLESLAG. 1. OKTOBER 1988

KJØNN SKOLEFYLKE OG SKOLESLAG	BOSTEDSFYLKE										
	I ALT TOTAL	ØST- FOLD	AKERS- HUS	OSLO	HED- MARK	OPP- LAND	BUSKE- RUD	VEST- FOLD	TELE- MARK	AUST- AGDER	VEST- AGDER
MENN OG KVINNER.....	111605	4555	12036	17413	3462	3504	4674	4459	3304	1982	3349
ØSTFOLD.....	2615	1933	177	60	38	33	35	70	31	21	19
DISTRIKTSHØGSKOLER...	364	203	33	17	9	8	11	12	8	5	6
PEDAGOGISKE HØGSKOLER	486	415	24	11	5	6	6	3	2	2	3
INGENIØRHØGSKOLER....	570	436	25	7	11	6	3	22	7	5	-
HELSEFAGHØGSKOLER....	410	295	9	4	5	6	4	20	10	8	6
MILITÆRE HØGSKOLER...	63	4	7	2	6	6	9	-	1	1	3
ANDRE HØGSKOLER.....	722	580	79	19	2	1	2	13	3	-	1
AKERSHUS.....	5653	219	1891	1064	278	215	322	198	118	69	90
UNIVERSITETER.....	1182	64	208	52	94	79	72	42	50	22	25
PEDAGOGISKE HØGSKOLER	747	38	159	170	23	29	50	35	16	6	13
INGENIØRHØGSKOLER....	240	10	68	96	4	4	11	4	2	1	4
HELSEFAGHØGSKOLER....	447	9	153	103	27	26	41	21	10	4	5
ANDRE HØGSKOLER.....	3037	98	1303	643	130	77	148	96	40	36	43
OSLO.....	37055	1482	7784	14580	1194	1074	1708	1459	968	542	774
UNIVERSITETER.....	22457	952	4334	8981	716	666	1016	987	648	378	530
DISTRIKTSHØGSKOLER...	213	13	64	64	8	14	10	1	4	1	2
PEDAGOGISKE HØGSKOLER	2108	70	588	702	60	53	124	67	81	15	19
INGENIØRHØGSKOLER....	838	16	281	312	24	19	55	15	15	3	4
SOSIALHØGSKOLER.....	732	32	126	273	27	29	41	34	22	8	19
HELSEFAGHØGSKOLER....	2480	159	384	722	132	104	133	129	81	49	83
MILITÆRE HØGSKOLER...	266	8	34	69	16	13	15	8	3	3	5
ANDRE HØGSKOLER.....	7961	232	1973	3457	211	176	314	218	114	85	112
HEDMARK.....	1535	55	126	43	755	231	40	33	24	5	18
DISTRIKTSHØGSKOLER...	304	9	27	11	118	22	14	10	4	2	6
PEDAGOGISKE HØGSKOLER	943	42	89	21	448	179	22	20	15	2	11
INGENIØRHØGSKOLER....	43	-	5	4	27	3	-	-	1	-	-
HELSEFAGHØGSKOLER....	245	4	5	7	162	27	4	3	4	1	1
OPPLAND.....	2279	21	95	70	430	1139	66	30	23	5	11
DISTRIKTSHØGSKOLER...	662	8	28	31	65	318	14	13	13	1	7
INGENIØRHØGSKOLER....	631	5	50	14	133	241	31	11	5	3	1
SOSIALHØGSKOLER.....	64	4	8	6	1	9	5	2	4	-	2
HELSEFAGHØGSKOLER....	227	3	3	9	21	141	8	4	1	-	1
ANDRE HØGSKOLER.....	695	1	6	10	210	430	8	-	-	1	-
BUSKERUD.....	2389	51	177	79	28	70	1355	164	61	13	52
PEDAGOGISKE HØGSKOLER	494	25	27	12	10	45	133	22	20	4	30
INGENIØRHØGSKOLER....	574	14	44	20	7	13	309	40	22	4	6
HELSEFAGHØGSKOLER....	251	3	22	14	2	3	159	14	6	-	3
MILITÆRE HØGSKOLER...	61	1	2	4	6	3	17	1	1	2	2
ANDRE HØGSKOLER.....	1009	8	82	29	3	6	737	87	12	3	11

STUDENTS BY COUNTY OF RESIDENCE, SEX, COLLEGE COUNTY AND TYPE OF COLLEGE. 1 OCTOBER 1982

COUNTY OF RESIDENCE

RCGA- LANE	HCDDA- LAND	SCGN CG FJCR- DANE	MORE OC RCPS- DAL	SER- TRON- DE- LAG	NORC- TRON- DE- LAG	NCFD- LAND	TFCMS	FINA- PARK	UT- LAN- DET FOR- EIGN COUN- TRIES	UCPF- GITT LA- KACON	SEX, COLLEGE COUNTY AND TYPE OF COLLEGE
7423	12780	2511	5564	8334	2979	5667	4362	1807	614	426	MALES AND FEMALES
21	28	16	22	18	17	34	25	11	2	4	ESTFOLD
6	8	7	6	5	6	5	4	5	-	-	REGIONAL COLLEGES
-	2	2	1	1	1	-	1	-	-	1	COLLEGES OF EDUCATION
8	5	4	6	3	4	13	1	4	-	-	COLLEGES OF ENGINEERING
2	6	2	8	3	6	5	5	2	-	-	COLLEGES OF HEALTH EDUCATION
1	3	-	-	1	-	7	12	-	-	-	MILITARY COLLEGES OTHER COLLEGES OF HIGHER EDUCATION
4	4	1	1	5	-	-	2	-	2	3	
132	165	121	158	150	129	127	84	55	14	6	AKEFSHLS
54	65	46	57	75	89	48	15	15	4	2	UNIVERSITIES
10	26	23	32	22	11	24	24	20	6	-	COLLEGES OF EDUCATION
3	1	2	8	1	1	5	6	3	-	2	COLLEGES OF ENGINEERING
4	7	7	11	9	4	2	1	1	-	2	COLLEGES OF HEALTH EDUCATION
61	60	43	90	43	24	44	38	16	4	-	OTHER COLLEGES OF HIGHER EDUCATION
677	588	323	847	684	374	695	469	238	499	96	CSLC
397	285	158	477	460	237	392	223	102	451	66	UNIVERSITIES
1	3	3	10	2	2	2	4	5	-	-	REGIONAL COLLEGES
23	53	15	45	25	24	54	67	17	5	1	COLLEGES OF EDUCATION
11	9	22	9	6	6	16	5	8	1	1	COLLEGES OF ENGINEERING
7	25	7	19	9	10	20	11	12	1	-	COLLEGES OF SOCIAL WORK
72	50	35	103	59	36	71	30	25	11	4	COLLEGES OF HEALTH EDUCATION
10	23	1	2	14	7	8	18	4	5	-	MILITARY COLLEGES OTHER COLLEGES OF HIGHER EDUCATION
156	140	78	182	109	52	131	111	61	25	24	
20	21	18	39	50	20	11	5	19	-	2	WEDMARK
6	13	10	8	14	10	6	2	12	-	-	REGIONAL COLLEGES
13	6	8	23	21	9	2	3	7	-	2	COLLEGES OF EDUCATION
-	-	-	-	2	-	1	-	-	-	-	COLLEGES OF ENGINEERING
1	2	-	8	13	1	2	-	-	-	-	COLLEGES OF HEALTH EDUCATION
23	60	77	62	47	29	37	24	23	2	5	CPPLAND
11	39	14	31	15	9	15	12	12	2	-	REGIONAL COLLEGES
8	12	47	23	13	14	9	5	3	-	3	COLLEGES OF ENGINEERING
2	5	1	1	2	2	2	2	4	-	2	COLLEGES OF SOCIAL WORK
1	1	4	6	14	1	6	2	1	-	-	COLLEGES OF HEALTH EDUCATION
1	3	11	1	3	3	1	3	3	-	-	OTHER COLLEGES OF HIGHER EDUCATION
36	59	45	36	30	30	47	34	18	2	2	ELSKERUD
17	26	27	19	6	18	26	15	11	-	1	COLLEGES OF EDUCATION
11	19	13	11	14	5	12	5	4	1	-	COLLEGES OF ENGINEERING
2	4	2	2	3	3	4	4	1	-	-	COLLEGES OF HEALTH EDUCATION
2	2	2	1	2	4	3	5	1	-	-	MILITARY COLLEGES OTHER COLLEGES OF HIGHER EDUCATION
4	8	1	3	5	-	2	5	1	1	1	

TABELL 13 (FØRTS.). STUDENTER ETTER BOSTEDSFYLKE, KJØNN, SKOLEFYLKE OG SKOLESLAG. 1. OKTOBER 1988

KJØNN SKOLEFYLKE OG SKOLESLAG	BOSTEDSFYLKE										
	I ALT TOTAL	ØST- FOLD	AKERS- HUS	OSLO	HED- MARK	OPP- LAND	BUSKE- RUD	VEST- FOLD	TELE- MARK	AUST- AGDER	VEST- AGDER
VESTFOLD.....	2233	49	80	63	12	21	121	1458	94	31	31
PEDAGOGISKE HØGSKOLER	609	7	11	12	-	2	65	437	40	7	4
INGENIØRHØGSKOLER....	463	25	15	12	3	2	22	260	11	13	7
HELSEFAGHØGSKOLER....	159	4	3	2	-	1	13	123	4	-	1
ANDRE HØGSKOLER.....	1002	13	51	37	9	16	21	638	39	11	19
TELEMARK.....	2735	54	97	78	47	55	292	206	1324	89	79
DISTRIKTSHØGSKOLER...	839	32	48	44	31	37	64	75	221	21	17
PEDAGOGISKE HØGSKOLER	688	13	13	11	6	14	189	36	288	32	12
INGENIØRHØGSKOLER....	461	2	27	9	5	2	26	73	231	7	17
HELSEFAGHØGSKOLER....	194	2	-	1	1	-	3	14	166	-	-
ANDRE HØGSKOLER.....	553	5	9	13	4	2	10	8	418	29	33
AUST-AGDER.....	1008	19	32	21	10	6	25	39	34	412	215
INGENIØRHØGSKOLER....	688	17	27	16	8	6	22	33	21	173	196
HELSEFAGHØGSKOLER....	153	2	4	4	-	-	2	6	9	104	8
ANDRE HØGSKOLER.....	167	-	1	1	2	-	1	-	4	135	11
VEST-AGDER.....	2441	37	88	73	31	25	48	81	60	338	1215
DISTRIKTSHØGSKOLER...	1166	16	44	41	16	10	21	46	31	140	570
PEDAGOGISKE HØGSKOLER	742	11	9	9	2	4	7	18	13	166	429
INGENIØRHØGSKOLER....	35	-	2	-	-	-	-	1	1	3	21
HELSEFAGHØGSKOLER....	183	2	3	4	2	-	4	7	6	14	125
MILITÆRE HØGSKOLER...	218	7	27	10	8	8	15	8	3	5	42
ANDRE HØGSKOLER.....	97	1	3	9	3	3	1	1	6	10	28
ROGALAND.....	5638	40	71	69	32	26	60	61	46	46	191
DISTRIKTSHØGSKOLER...	2748	18	33	28	14	9	34	27	18	19	70
PEDAGOGISKE HØGSKOLER	668	4	2	1	-	1	2	4	2	4	17
INGENIØRHØGSKOLER....	65	-	-	1	-	-	-	-	-	-	-
SOSIALHØGSKOLER.....	288	2	9	8	8	3	5	6	9	1	15
HELSEFAGHØGSKOLER....	705	9	6	8	4	1	12	6	10	9	66
ANDRE HØGSKOLER.....	1164	7	21	23	6	12	7	18	7	13	23
HORDALAND.....	17228	187	415	450	157	166	197	271	234	184	350
UNIVERSITETER.....	11429	151	319	361	130	110	153	205	180	141	266
PEDAGOGISKE HØGSKOLER	1521	5	16	9	5	26	9	9	19	16	22
INGENIØRHØGSKOLER....	1041	4	10	6	3	3	4	8	5	2	9
HELSEFAGHØGSKOLER....	1164	9	23	22	4	15	12	20	7	11	28
MILITÆRE HØGSKOLER...	240	8	22	11	6	2	6	18	11	6	3
ANDRE HØGSKOLER.....	1833	10	25	41	9	10	13	11	12	8	22
SOGN OG FJORDANE.....	1012	12	17	11	4	28	37	11	6	6	8
DISTRIKTSHØGSKOLER...	460	4	12	9	4	9	16	6	3	4	7
PEDAGOGISKE HØGSKOLER	352	7	3	1	-	14	18	3	3	2	1
INGENIØRHØGSKOLER....	15	-	-	-	-	-	-	-	-	-	-
HELSEFAGHØGSKOLER....	185	1	2	1	-	5	3	2	-	-	-

STUDENTS BY COUNTY OF RESIDENCE, SEX, COLLEGE COUNTY AND TYPE OF COLLEGE. 1 OCTOBER 1988

COUNTY OF RESIDENCE

RCGA- LAND	HCRDA- LAND	SCGN CG FJCR- DANE	WRE OE RCPS- DAL	SER- TRON- DE- LAG	NORD- TRON- DE- LAG	NCRD- LAND	TRCMS	FINN- MARK	UT- LAN- DET FCR- EIGN COUN- TRIES	UCPP- GITT LN- KACWN	SEX, COLLEGE COUNTY AND TYPE OF COLLEGE
32	51	25	43	17	14	36	29	16	-	7	VESTFOLD
7	5	1	2	-	-	2	1	4	-	2	COLLEGES OF EDUCATION
10	20	10	15	2	7	5	14	3	-	3	COLLEGES OF ENGINEERING
2	2	-	1	1	-	-	1	1	-	-	COLLEGES OF HEALTH EDUCATION
13	24	14	25	14	7	28	13	8	-	2	OTHER COLLEGES OF HIGHER EDUCATION
56	105	34	54	35	39	35	36	17	3	-	TELEMARK
29	64	26	30	23	28	18	18	10	3	-	REGIONAL COLLEGES
18	22	4	8	4	2	5	7	4	-	-	COLLEGES OF EDUCATION
5	8	3	13	3	7	11	10	2	-	-	COLLEGES OF ENGINEERING
-	-	-	2	3	1	-	-	1	-	-	COLLEGES OF HEALTH EDUCATION
4	11	1	1	2	1	1	1	-	-	-	OTHER COLLEGES OF HIGHER EDUCATION
64	26	12	25	13	11	24	9	11	-	-	ALST-AGDER
58	22	11	21	9	10	15	9	10	-	-	COLLEGES OF ENGINEERING
2	2	1	2	4	1	1	-	1	-	-	COLLEGES OF HEALTH EDUCATION
4	2	-	2	-	-	4	-	-	-	-	OTHER COLLEGES OF HIGHER EDUCATION
122	83	23	32	25	23	50	49	26	5	4	VEST-AGDER
67	49	20	23	12	8	20	16	15	1	-	REGIONAL COLLEGES
32	11	1	4	3	4	12	1	3	1	1	COLLEGES OF EDUCATION
1	-	1	1	-	-	-	1	3	-	-	COLLEGES OF ENGINEERING
5	6	-	1	-	1	-	3	-	-	-	COLLEGES OF HEALTH EDUCATION
7	12	-	3	6	9	14	26	8	-	-	MILITARY COLLEGES
10	5	1	-	4	1	3	2	-	3	3	OTHER COLLEGES OF HIGHER EDUCATION
3986	570	74	73	49	29	56	42	25	7	82	ROGLAND
1986	230	32	30	27	15	37	27	12	3	75	REGIONAL COLLEGES
593	19	2	6	2	-	-	4	4	1	-	COLLEGES OF EDUCATION
51	11	-	1	1	-	-	-	-	-	-	COLLEGES OF ENGINEERING
143	39	11	9	6	5	5	3	-	-	1	COLLEGES OF SOCIAL WORK
453	77	10	12	6	3	8	4	-	1	-	COLLEGES OF HEALTH EDUCATION
760	154	19	15	7	6	9	4	9	2	2	OTHER COLLEGES OF HIGHER EDUCATION
1709	10146	698	919	246	113	341	199	91	38	117	HORDALAND
1369	6018	442	741	193	84	236	124	69	24	110	UNIVERSITIES
168	1070	56	34	7	8	23	8	8	1	2	COLLEGES OF EDUCATION
45	815	67	27	4	3	20	5	1	-	-	COLLEGES OF ENGINEERING
68	750	64	62	16	7	30	8	4	2	2	COLLEGES OF HEALTH EDUCATION
6	86	3	8	5	4	9	25	1	-	-	MILITARY COLLEGES
53	1407	66	47	21	7	20	29	8	11	3	OTHER COLLEGES OF HIGHER EDUCATION
21	143	571	85	14	16	11	2	7	2	-	SCGN OG FJOFDANE
12	80	209	42	10	15	8	2	6	2	-	REGIONAL COLLEGES
7	52	217	19	1	1	2	-	1	-	-	COLLEGES OF EDUCATION
-	-	15	-	-	-	-	-	-	-	-	COLLEGES OF ENGINEERING
2	11	130	24	3	-	1	-	-	-	-	COLLEGES OF HEALTH EDUCATION

TABELL 13 (FORTS.), STUDENTER ETTER BOSTEDSFYLKE, KJØNN, SKOLEFYLKE OG SKOLESLAG. 1. OKTOBER 1988

KJØNN SKOLEFYLKE OG SKOLESLAG	BOSTEDSFYLKE										
	I ALT TOTAL	ØST- FOLD	AKERS- HUS	OSLO	HED- MARK	OPP- LAND	BUSKE- RUD	VEST- FOLD	TELE- MARK	AUST- AGDER	VEST- AGDER
MØRE OG ROMSDAL.....	3408	22	55	56	34	47	28	22	18	14	15
DISTRIKTSHØGSKOLER...	1223	15	37	29	27	32	26	19	13	13	12
PEDAGOGISKE HØGSKOLER	472	3	5	7	1	8	-	-	1	-	1
INGENIØRHØGSKOLER....	367	4	3	2	4	4	1	1	2	-	1
HELSEFAGHØGSKOLER....	386	-	3	8	-	1	-	1	-	1	-
ANDRE HØGSKOLER.....	960	-	7	10	2	2	1	1	2	-	1
SØR-TRØNDELÅG.....	14898	319	838	587	354	322	300	310	224	167	248
UNIVERSITETER.....	10075	268	734	523	255	245	259	270	196	145	213
DISTRIKTSHØGSKOLER...	475	7	11	10	19	16	7	5	1	4	9
PEDAGOGISKE HØGSKOLER	869	7	17	10	26	19	6	3	5	3	6
INGENIØRHØGSKOLER....	1171	8	13	8	20	19	6	7	4	5	9
SOSIALHØGSKOLER.....	150	3	4	3	2	2	4	2	3	-	1
HELSEFAGHØGSKOLER....	581	4	14	2	14	8	3	6	8	3	3
MILITÆRE HØGSKOLER...	236	12	16	11	1	2	4	7	3	6	5
ANDRE HØGSKOLER.....	1341	10	29	20	17	11	11	10	4	1	2
NORD-TRØNDELÅG.....	1315	8	7	3	11	9	3	5	3	4	5
DISTRIKTSHØGSKOLER...	492	5	3	1	4	5	1	1	2	-	2
PEDAGOGISKE HØGSKOLER	434	-	1	1	7	3	2	4	-	4	3
HELSEFAGHØGSKOLER....	389	3	3	1	-	1	-	-	1	-	-
NORDLAND.....	3206	16	20	27	19	12	13	15	13	18	13
DISTRIKTSHØGSKOLER...	1127	9	14	12	12	8	6	5	8	13	9
PEDAGOGISKE HØGSKOLER	843	4	5	5	4	3	3	5	2	3	4
INGENIØRHØGSKOLER....	634	1	1	3	-	-	3	3	-	1	-
HELSEFAGHØGSKOLER....	363	2	-	4	2	1	1	2	2	-	-
ANDRE HØGSKOLER.....	239	-	-	3	1	-	-	-	1	1	-
TROMS.....	4117	25	57	69	25	22	22	23	20	15	13
UNIVERSITETER.....	2741	24	52	61	18	17	21	13	11	14	11
DISTRIKTSHØGSKOLER...	103	-	1	-	-	-	-	-	-	-	-
PEDAGOGISKE HØGSKOLER	500	1	3	6	2	2	-	5	4	-	1
INGENIØRHØGSKOLER....	70	-	-	-	1	-	-	-	-	-	1
HELSEFAGHØGSKOLER....	460	-	-	1	2	1	1	3	4	1	-
ANDRE HØGSKOLER.....	243	-	1	1	2	2	-	2	1	-	-
FINNMARK.....	840	6	9	10	3	3	2	3	3	3	2
DISTRIKTSHØGSKOLER...	285	3	3	4	1	-	-	1	1	1	-
PEDAGOGISKE HØGSKOLER	401	2	6	4	1	2	1	2	2	2	2
INGENIØRHØGSKOLER....	30	-	-	1	-	-	-	-	-	-	-
HELSEFAGHØGSKOLER....	124	1	-	1	1	1	1	-	-	-	-

STUDENTS BY COUNTY OF RESIDENCE, SEX, COLLEGE COUNTY AND TYPE OF COLLEGE. 1 OCTOBER 1982

COUNTY OF RESIDENCE

RCGA- LAND	HCDD- LAND	SCEN CG FJCR- DANE	MORE OG RCMS- DAL	SOR- TRON- DE- LAG	NORC- TRON- DE- LAG	NCRD- LAND	TRCMS	FINN- MARK	UT- LAN- DET FCR- EIGN CCUA- TRIES	UCPF- GITT UN- KNOWN	SEX, COLLEGE COUNTY AND TYPE OF COLLEGE
44	112	240	2463	90	59	46	29	12	1	1	MORE OG RCMS DAL
28	53	105	619	59	38	30	21	6	-	1	REGIONAL COLLEGES
8	10	54	361	3	4	2	4	-	-	-	COLLEGES OF EDUCATION
2	5	35	283	3	5	8	2	2	-	-	COLLEGES OF ENGINEERING
1	-	9	343	10	4	2	1	2	-	-	COLLEGES OF HEALTH EDUCATION
5	4	37	857	15	8	4	1	2	1	-	OTHER COLLEGES OF HIGHER EDUCATION
424	561	202	514	6599	1085	954	296	144	27	23	SOR-TRONDELAGE
379	452	157	615	3737	646	624	195	87	17	18	UNIVERSITIES
3	12	7	35	231	45	32	15	6	-	-	REGIONAL COLLEGES
11	5	2	59	584	63	28	8	7	-	-	COLLEGES OF EDUCATION
11	20	17	110	562	167	135	33	15	-	2	COLLEGES OF ENGINEERING
1	2	3	10	76	19	8	3	4	-	-	COLLEGES OF SOCIAL WORK
6	15	2	26	388	46	20	8	4	1	-	COLLEGES OF HEALTH EDUCATION
3	1	2	-	108	11	28	10	5	-	1	MILITARY COLLEGES
10	14	12	59	513	88	75	24	16	5	2	OTHER COLLEGES OF HIGHER EDUCATION
2	12	10	57	182	851	86	10	5	1	1	NORC-TRONDELAGE
-	8	7	18	60	330	35	6	4	-	-	REGIONAL COLLEGES
2	3	2	33	61	276	26	4	-	1	1	COLLEGES OF EDUCATION
-	1	1	6	61	285	25	-	1	-	-	COLLEGES OF HEALTH EDUCATION
17	21	13	38	49	72	2391	342	94	2	1	NORCLAND
13	16	9	22	29	35	747	121	38	1	-	REGIONAL COLLEGES
2	3	-	13	10	26	710	25	15	-	1	COLLEGES OF EDUCATION
1	-	2	2	4	3	395	175	35	1	-	COLLEGES OF ENGINEERING
1	2	2	1	5	8	321	7	2	-	-	COLLEGES OF HEALTH EDUCATION
-	-	-	-	1	-	218	14	-	-	-	OTHER COLLEGES OF HIGHER EDUCATION
33	22	8	54	33	25	628	2584	359	9	71	TRCMS
27	18	6	42	23	19	454	1546	287	9	68	UNIVERSITIES
-	-	-	-	-	-	20	82	-	-	-	REGIONAL COLLEGES
2	2	2	3	3	1	41	406	14	-	2	COLLEGES OF EDUCATION
1	-	-	-	-	-	7	57	3	-	-	COLLEGES OF ENGINEERING
2	2	-	8	3	4	70	322	36	-	-	COLLEGES OF HEALTH EDUCATION
1	-	-	1	4	1	36	171	15	-	1	OTHER COLLEGES OF HIGHER EDUCATION
4	3	1	3	3	3	52	94	629	-	4	FINNMARK
3	3	-	1	-	-	12	50	201	-	1	REGIONAL COLLEGES
1	-	-	-	1	1	12	37	322	-	3	COLLEGES OF EDUCATION
-	-	-	-	-	1	15	3	6	-	-	COLLEGES OF ENGINEERING
-	-	1	2	2	1	9	4	100	-	-	COLLEGES OF HEALTH EDUCATION

TABELL 13 (FORTS.), STUDENTER ETTER BOSTEDSFYLKE, KJØNN, SKOLEFYLKE OG SKOLESLAG. 1. OKTOBER 1988

KJØNN SKOLEFYLKE OG SKOLESLAG	BOSTEDSFYLKE										
	I ALT TOTAL	ØST- FOLD	AKERS- HUS	OSLO	HED- MARK	OPP- LAND	BUSKE- RUD	VEST- FOLD	TELE- MARK	AUST- AGDER	VEST- AGDER
MENN.....	51625	2170	5593	7604	1538	1558	2092	2142	1576	956	1609
ØSTFOLD.....	1163	882	75	25	16	16	14	25	5	8	11
DISTRIKTSHØGSKOLER...	144	89	10	7	2	5	4	5	3	1	5
PEDAGOGISKE HØGSKOLER	112	103	2	1	1	-	2	-	-	-	1
INGENIØRHØGSKOLER....	404	327	17	5	5	4	-	11	1	3	-
HELSEFAGHØGSKOLER....	34	24	-	-	-	-	-	2	-	3	1
MILITÆRE HØGSKOLER....	62	4	7	2	6	6	8	-	1	1	3
ANDRE HØGSKOLER.....	407	335	39	10	2	1	-	7	-	-	1
AKERSHUS.....	2916	123	979	527	164	103	160	100	57	36	54
UNIVERSITETER.....	632	39	112	22	59	40	39	16	27	13	15
PEDAGOGISKE HØGSKOLER	129	9	21	26	6	5	7	9	2	-	1
INGENIØRHØGSKOLER....	238	8	57	83	4	4	11	3	2	1	4
HELSEFAGHØGSKOLER....	58	2	16	9	5	6	5	4	-	-	1
ANDRE HØGSKOLER.....	1889	65	773	387	90	48	98	68	26	22	33
OSLO.....	15879	638	3328	6173	518	434	661	626	440	247	362
UNIVERSITETER.....	10128	455	1902	3978	342	286	427	443	306	179	275
DISTRIKTSHØGSKOLER...	75	4	18	31	2	4	3	-	1	-	1
PEDAGOGISKE HØGSKOLER	491	13	106	114	14	10	16	20	46	8	4
INGENIØRHØGSKOLER....	650	10	223	247	16	11	42	12	8	2	4
SOSIALHØGSKOLER.....	151	8	16	52	4	7	7	6	8	2	8
HELSEFAGHØGSKOLER....	232	13	27	74	16	10	8	13	10	6	3
MILITÆRE HØGSKOLER...	257	8	34	66	14	11	14	8	3	3	5
ANDRE HØGSKOLER.....	3895	127	1002	1611	110	95	144	124	58	47	62
HEDMARK.....	424	12	41	12	189	49	10	15	10	2	8
DISTRIKTSHØGSKOLER...	152	4	12	5	57	8	6	7	3	1	4
PEDAGOGISKE HØGSKOLER	218	8	24	3	97	36	4	8	6	1	4
INGENIØRHØGSKOLER....	40	-	5	4	24	3	-	-	1	-	-
HELSEFAGHØGSKOLER....	14	-	-	-	11	2	-	-	-	-	-
OPPLAND.....	1178	6	57	29	273	561	33	14	10	4	4
DISTRIKTSHØGSKOLER...	221	2	10	10	25	89	3	4	6	1	2
INGENIØRHØGSKOLER....	503	3	44	10	109	204	24	9	3	3	-
SOSIALHØGSKOLER.....	18	1	2	1	-	1	1	1	1	-	1
HELSEFAGHØGSKOLER....	17	-	-	2	-	12	-	-	-	-	1
ANDRE HØGSKOLER.....	419	-	1	6	139	255	5	-	-	-	-
BUSKERUD.....	1254	30	96	43	17	33	693	87	35	9	30
PEDAGOGISKE HØGSKOLER	210	12	11	8	5	17	43	13	10	2	15
INGENIØRHØGSKOLER....	420	9	34	13	4	10	230	28	15	2	4
HELSEFAGHØGSKOLER....	32	-	6	2	1	-	18	-	-	-	1
MILITÆRE HØGSKOLER...	56	1	2	3	6	3	16	1	1	2	2
ANDRE HØGSKOLER.....	536	8	43	17	1	3	386	45	9	3	8

STUDENTS BY COUNTY OF RESIDENCE, SEX, COLLEGE COUNTY AND TYPE OF COLLEGE. 1 OCTOBER 1986

COUNTY OF RESIDENCE											
RCGA- LAND	RCRDA- LAND	SOGN CG FJCR- DANE	MORE OC RCMS- DAL	SOR- TRON- DE- LAG	NORE- TRON- DE- LAG	ACRD- LAND	TECMS	FINA- MARK	UT- LAN- DET FOR- EIGN COUN- TRIES	UCPP- GITT UN- KNOWN	SEX, COLLEGE COUNTY AND TYPE OF COLLEGE
3389	6069	1127	2623	4017	1251	2688	2031	746	285	221	MALES
9	10	7	5	8	8	17	17	4	1	-	WESTFIELD
1	1	2	2	2	2	1	2	-	-	-	REGIONAL COLLEGES
-	-	1	-	-	1	-	-	-	-	-	COLLEGES OF EDUCATION
4	3	3	2	2	4	8	1	4	-	-	COLLEGES OF ENGINEERING
-	1	-	1	-	1	1	-	-	-	-	COLLEGES OF HEALTH EDUCATION
1	3	-	-	1	-	7	12	-	-	-	MILITARY COLLEGES
3	2	1	-	3	-	-	2	-	1	-	OTHER COLLEGES OF HIGHER EDUCATION
73	80	67	107	63	71	71	41	32	6	2	WISCONSIN
26	32	22	33	35	53	28	6	11	4	-	UNIVERSITIES
1	4	8	5	1	1	5	6	7	1	-	COLLEGES OF EDUCATION
3	-	2	5	1	1	8	6	3	-	2	COLLEGES OF ENGINEERING
2	1	2	-	2	1	1	-	1	-	-	COLLEGES OF HEALTH EDUCATION
41	43	32	64	24	15	25	23	10	1	-	OTHER COLLEGES OF HIGHER EDUCATION
307	283	137	352	298	161	318	219	112	222	43	OSL
190	135	80	219	210	106	185	107	58	208	33	UNIVERSITIES
-	-	2	2	2	1	-	3	1	-	-	REGIONAL COLLEGES
5	33	2	15	14	9	24	28	7	2	1	COLLEGES OF EDUCATION
10	8	16	7	4	5	11	5	7	1	1	COLLEGES OF ENGINEERING
3	6	2	7	4	2	3	5	1	-	-	COLLEGES OF SOCIAL WORK
6	3	2	8	5	5	10	4	6	2	1	COLLEGES OF HEALTH EDUCATION
10	23	1	2	14	7	8	18	4	4	-	MILITARY COLLEGES
83	75	32	92	45	26	73	49	28	5	7	OTHER COLLEGES OF HIGHER EDUCATION
8	9	7	12	16	10	4	1	9	-	-	WISCONSIN
3	7	6	3	9	6	3	1	7	-	-	REGIONAL COLLEGES
5	2	1	8	5	4	-	-	2	-	-	COLLEGES OF EDUCATION
-	-	-	-	2	-	1	-	-	-	-	COLLEGES OF ENGINEERING
-	-	-	1	-	-	-	-	-	-	-	COLLEGES OF HEALTH EDUCATION
13	27	42	26	21	18	16	12	10	1	1	ILLINOIS
7	19	5	11	7	4	6	4	5	1	-	REGIONAL COLLEGES
5	7	31	15	11	12	7	3	3	-	-	COLLEGES OF ENGINEERING
1	1	1	-	-	1	1	2	1	-	1	COLLEGES OF SOCIAL WORK
-	-	-	-	-	-	2	-	-	-	-	COLLEGES OF HEALTH EDUCATION
-	-	5	-	3	1	-	3	1	-	-	OTHER COLLEGES OF HIGHER EDUCATION
20	34	21	24	13	18	25	13	9	-	-	MINNESOTA
6	14	11	13	1	5	13	3	4	-	-	COLLEGES OF EDUCATION
10	16	8	7	8	4	11	4	3	-	-	COLLEGES OF ENGINEERING
-	1	-	-	1	1	1	-	-	-	-	COLLEGES OF HEALTH EDUCATION
2	1	1	1	1	4	3	5	1	-	-	MILITARY COLLEGES
2	2	1	3	2	-	1	1	1	-	-	OTHER COLLEGES OF HIGHER EDUCATION

STUDENTS BY COUNTY OF RESIDENCE, SEX, COLLEGE COUNTY AND TYPE OF COLLEGE. 1 OCTOBER 1986

COUNTY OF RESIDENCE

ROGA- LAND	HORDA- LAND	SCGN CG FJGR- DANE	MERE OC RCMS- DAL	S&F- TRON- DE- LAE	ACRE- TRON- DE- LAG	NORD- LAND	TRCMS	FINA- MAK	UT- LAN- DET FOR- EIGN COUNTIES	UCPF- GITT LA- KACON	SEX, COLLEGE COUNTY AND TYPE OF COLLEGE
20	38	20	37	14	11	33	25	11	-	4	VESTFOLD
1	1	-	1	-	-	2	-	2	-	-	COLLEGES OF EDUCATION
5	17	5	14	2	6	5	14	3	-	2	COLLEGES OF ENGINEERING
-	-	-	-	-	-	-	-	-	-	-	COLLEGES OF HEALTH EDUCATION
10	20	11	22	12	5	22	11	6	-	2	OTHER COLLEGES OF HIGHER EDUCATION
20	50	13	27	16	23	20	18	10	3	-	TELEMARK
5	32	5	15	12	15	8	8	7	3	-	REGIONAL COLLEGES
3	3	-	-	-	1	2	2	1	-	-	COLLEGES OF EDUCATION
4	5	3	11	2	6	5	8	2	-	-	COLLEGES OF ENGINEERING
-	-	-	-	-	-	-	-	-	-	-	COLLEGES OF HEALTH EDUCATION
4	10	1	1	2	1	1	-	-	-	-	OTHER COLLEGES OF HIGHER EDUCATION
46	18	10	17	9	7	15	4	6	-	-	ALST-AGDER
42	16	10	15	8	7	12	4	6	-	-	COLLEGES OF ENGINEERING
-	-	-	-	1	-	-	-	-	-	-	COLLEGES OF HEALTH EDUCATION
4	2	-	2	-	-	3	-	-	-	-	OTHER COLLEGES OF HIGHER EDUCATION
43	31	11	8	13	10	24	32	15	4	1	VEST-AGDER
27	18	10	3	3	1	5	5	3	-	-	REGIONAL COLLEGES
1	1	-	1	-	-	3	-	1	1	-	COLLEGES OF EDUCATION
1	-	1	1	-	-	-	1	3	-	-	COLLEGES OF ENGINEERING
-	-	-	-	-	-	-	-	-	-	-	COLLEGES OF HEALTH EDUCATION
7	11	-	3	6	5	14	26	8	-	-	MILITARY COLLEGES
7	1	-	-	4	-	2	-	-	3	1	OTHER COLLEGES OF HIGHER EDUCATION
1753	281	34	32	18	12	28	20	14	2	35	ROGALAND
1138	142	21	19	12	9	23	16	7	1	35	REGIONAL COLLEGES
110	3	1	1	-	-	-	1	3	-	-	COLLEGES OF EDUCATION
42	9	-	-	1	-	-	-	-	-	-	COLLEGES OF ENGINEERING
12	6	2	2	1	-	1	1	-	-	-	COLLEGES OF SOCIAL WORK
27	2	1	2	1	-	1	1	-	-	-	COLLEGES OF HEALTH EDUCATION
424	119	5	8	3	3	3	1	4	1	-	OTHER COLLEGES OF HIGHER EDUCATION
744	4705	315	435	113	40	161	105	46	20	67	HORDALAND
643	2957	207	372	92	30	120	61	37	15	63	UNIVERSITIES
41	244	10	7	2	-	5	3	4	-	1	COLLEGES OF EDUCATION
23	610	41	21	4	3	13	3	1	-	-	COLLEGES OF ENGINEERING
11	88	14	4	1	-	2	2	-	2	-	COLLEGES OF HEALTH EDUCATION
5	80	3	8	5	4	5	24	1	-	-	MILITARY COLLEGES
21	728	44	23	9	3	11	12	3	3	3	OTHER COLLEGES OF HIGHER EDUCATION
10	47	177	37	6	5	3	2	2	2	-	SCGN OG FJORDANE
6	31	90	29	6	5	2	2	2	2	-	REGIONAL COLLEGES
4	14	66	7	-	-	1	-	-	-	-	COLLEGES OF EDUCATION
-	-	8	-	-	-	-	-	-	-	-	COLLEGES OF ENGINEERING
-	2	13	1	-	-	-	-	-	-	-	COLLEGES OF HEALTH EDUCATION

TABELL 13 (FORTS.), STUDENTER ETTER BOSTEDSFYLKE, KJØNN, SKOLEFYLKE OG SKOLESLAG. 1. OKTOBER 1988

KJØNN SKOLEFYLKE OG SKOLESLAG	BOSTEDSFYLKE										
	I ALT TOTAL	ØST- FOLD	AKERS- HUS	OSLO	HED- MARK	OPP- LAND	BUSKE- RUD	VEST- FOLD	TELE- MARK	AUST- AGDER	VEST- AGDER
MØRE OG ROMSDAL.....	1627	14	20	17	13	16	15	12	7	5	6
DISTRIKTSHØGSKOLER...	544	8	13	8	9	13	14	11	5	5	4
PEDAGOGISKE HØGSKOLER	114	3	-	4	-	3	-	-	-	-	-
INGENIØRHØGSKOLER....	307	3	3	2	3	-	-	1	1	-	1
HELSEFAGHØGSKOLER....	54	-	-	2	-	-	-	-	-	-	-
ANDRE HØGSKOLER.....	608	-	4	1	1	-	1	-	1	-	1
SØR-TRØNDELAG.....	8343	226	554	367	180	180	183	197	151	121	181
UNIVERSITETER.....	6186	200	517	337	146	149	169	183	143	110	165
DISTRIKTSHØGSKOLER...	176	3	-	3	6	5	2	1	-	1	5
PEDAGOGISKE HØGSKOLER	115	1	-	-	6	2	-	-	-	-	-
INGENIØRHØGSKOLER....	857	6	9	6	13	16	5	4	2	3	7
SOSIALHØGSKOLER.....	28	-	-	1	-	1	-	-	1	-	-
HELSEFAGHØGSKOLER....	50	-	1	-	1	-	-	1	1	-	-
MILITÆRE HØGSKOLER...	209	12	14	11	1	2	4	5	3	6	4
ANDRE HØGSKOLER.....	722	4	13	9	7	5	3	3	1	1	-
NORD-TRØNDELAG.....	404	1	3	1	5	3	1	1	2	-	3
DISTRIKTSHØGSKOLER...	249	1	2	1	1	2	-	-	2	-	1
PEDAGOGISKE HØGSKOLER	122	-	-	-	4	1	1	1	-	-	2
HELSEFAGHØGSKOLER....	33	-	1	-	-	-	-	-	-	-	-
NORDLAND.....	1459	8	9	11	7	2	2	4	5	13	5
DISTRIKTSHØGSKOLER...	569	5	8	5	6	2	-	1	3	9	4
PEDAGOGISKE HØGSKOLER	211	1	1	2	1	-	-	1	1	2	1
INGENIØRHØGSKOLER....	513	1	-	3	-	-	2	2	-	1	-
HELSEFAGHØGSKOLER....	30	1	-	-	-	-	-	-	-	-	-
ANDRE HØGSKOLER.....	136	-	-	1	-	-	-	-	1	1	-
TROMS.....	1802	12	27	35	12	9	11	9	10	5	6
UNIVERSITETER.....	1386	12	26	32	9	6	10	4	7	5	5
DISTRIKTSHØGSKOLER...	50	-	1	-	-	-	-	-	-	-	-
PEDAGOGISKE HØGSKOLER	84	-	-	2	1	1	-	2	2	-	-
INGENIØRHØGSKOLER....	62	-	-	-	1	-	-	-	-	-	1
HELSEFAGHØGSKOLER....	35	-	-	-	-	-	1	1	-	-	-
ANDRE HØGSKOLER.....	185	-	-	1	1	2	-	2	1	-	-
FINNMARK.....	243	1	5	4	-	1	1	1	2	-	-
DISTRIKTSHØGSKOLER...	127	1	2	-	-	-	-	-	1	-	-
PEDAGOGISKE HØGSKOLER	90	-	3	2	-	1	1	1	1	-	-
INGENIØRHØGSKOLER....	22	-	-	1	-	-	-	-	-	-	-
HELSEFAGHØGSKOLER....	4	-	-	1	-	-	-	-	-	-	-

STUDENTS BY COUNTY OF RESIDENCE, SEX, COLLEGE COUNTY AND TYPE OF COLLEGE. 1 OCTOBER 1988

COUNTY OF RESIDENCE

RCGA- LAND	HCDDA- LAND	SCGN CG FJGR- DANE	MORE OG RCMS- DPL	SOR- TRON- DE- LAG	ACRE- TRON- DE- LAG	ACRD- LAND	TFCMS	FINN- MARK	UT- LAN- DET FCR- EIGN COUN- TRIES	UCPF- GITT UN- KNOWN	SEX, COLLEGE COUNTY AND TYPE OF COLLEGE
17	51	111	1223	39	24	23	8	5	1	-	MORE OG ROMSCAL
11	43	42	301	25	12	13	4	3	-	-	REGIONAL COLLEGES
2	1	13	84	2	2	-	-	-	-	-	COLLEGES OF EDUCATION
-	3	33	242	2	4	6	2	1	-	-	COLLEGES OF ENGINEERING
-	-	1	48	1	-	1	1	-	-	-	COLLEGES OF HEALTH EDUCATION
4	4	22	548	9	6	3	1	1	1	-	OTHER COLLEGES OF HIGHER EDUCATION
281	383	135	527	3282	563	533	185	83	16	15	SOR-TRONDELAG
267	356	112	389	2064	330	347	129	51	11	11	UNIVERSITIES
2	3	3	13	87	23	10	8	1	-	-	REGIONAL COLLEGES
2	-	-	4	93	2	2	2	1	-	-	COLLEGES OF EDUCATION
6	16	11	76	404	128	104	26	13	-	2	COLLEGES OF ENGINEERING
-	1	1	1	12	8	1	-	1	-	-	COLLEGES OF SOCIAL WORK
-	1	-	3	32	6	3	-	-	1	-	COLLEGES OF HEALTH EDUCATION
1	1	2	-	96	10	22	10	4	-	1	MILITARY COLLEGES
3	5	6	41	494	56	44	10	12	4	1	OTHER COLLEGES OF HIGHER EDUCATION
2	5	3	18	55	275	20	4	2	-	-	NCRD-TRONDELAG
-	4	3	10	30	175	13	2	2	-	-	REGIONAL COLLEGES
2	1	-	8	23	75	2	2	-	-	-	COLLEGES OF EDUCATION
-	-	-	-	2	25	5	-	-	-	-	COLLEGES OF HEALTH EDUCATION
5	8	10	14	16	28	1028	217	66	1	-	ACRELAND
5	6	8	10	10	18	377	68	24	-	-	REGIONAL COLLEGES
-	1	-	3	2	7	178	3	7	-	-	COLLEGES OF EDUCATION
-	-	2	1	3	3	323	136	35	1	-	COLLEGES OF ENGINEERING
-	1	-	-	1	-	27	-	-	-	-	COLLEGES OF HEALTH EDUCATION
-	-	-	-	-	-	123	10	-	-	-	OTHER COLLEGES OF HIGHER EDUCATION
17	8	3	22	17	7	315	1066	154	6	47	TRONS
14	7	3	21	13	7	261	759	133	6	46	UNIVERSITIES
-	-	-	-	-	-	8	41	-	-	-	REGIONAL COLLEGES
-	1	-	-	1	-	10	62	2	-	-	COLLEGES OF EDUCATION
1	-	-	-	-	-	6	50	3	-	-	COLLEGES OF ENGINEERING
1	-	-	-	2	-	5	23	2	-	-	COLLEGES OF HEALTH EDUCATION
1	-	-	1	1	-	25	131	14	-	1	OTHER COLLEGES OF HIGHER EDUCATION
1	1	-	-	-	-	26	42	156	-	2	FINNMARK
1	1	-	-	-	-	5	30	86	-	-	REGIONAL COLLEGES
-	-	-	-	-	-	6	9	64	-	2	COLLEGES OF EDUCATION
-	-	-	-	-	-	13	3	5	-	-	COLLEGES OF ENGINEERING
-	-	-	-	-	-	2	-	1	-	-	COLLEGES OF HEALTH EDUCATION

TABELL 13 (FORTS.), STUDENTER ETTER BOSTEDSFYLKE, KJØNN, SKOLEFYLKE OG SKOLESLAG. 1. OKTOBER 1988

KJØNN SKOLEFYLKE OG SKOLESLAG	BOSTEDSFYLKE										
	I ALT TOTAL	ØST- FOLD	AKERS- HUS	OSLO	HED- MARK	OPP- LAND	BUSKE- RUD	VEST- FOLD	TELE- MARK	AUST- AGDER	VEST- AGDER
KVINNER.....	59980	2385	6443	9809	1924	1946	2582	2317	1728	1026	1740
ØSTFOLD.....	1452	1051	102	35	22	17	21	45	26	13	8
DISTRIKTSHØGSKOLER...	220	114	23	10	7	3	7	7	5	4	1
PEDAGOGISKE HØGSKOLER	374	312	22	10	4	6	4	3	2	2	2
INGENIØRHØGSKOLER....	166	109	8	2	6	2	3	11	6	2	-
HELSEFAGHØGSKOLER....	376	271	9	4	5	6	4	18	10	5	5
MILITÆRE HØGSKOLER...	1	-	-	-	-	-	1	-	-	-	-
ANDRE HØGSKOLER.....	315	245	40	9	-	-	2	6	3	-	-
AKERSHUS.....	2737	96	912	537	114	112	162	98	61	33	36
UNIVERSITETER.....	550	25	96	30	35	39	33	26	23	9	10
PEDAGOGISKE HØGSKOLER	618	29	138	144	17	24	43	26	14	6	12
INGENIØRHØGSKOLER....	32	2	11	13	-	-	-	1	-	-	-
HELSEFAGHØGSKOLER....	389	7	137	94	22	20	36	17	10	4	4
ANDRE HØGSKOLER.....	1148	33	530	256	40	29	50	28	14	14	10
OSLO.....	21176	844	4456	8407	676	640	1047	833	528	295	412
UNIVERSITETER.....	12329	497	2432	5003	374	380	589	544	342	199	255
DISTRIKTSHØGSKOLER...	138	9	46	33	6	10	7	1	3	1	1
PEDAGOGISKE HØGSKOLER	1617	57	482	588	46	43	108	47	35	7	15
INGENIØRHØGSKOLER....	188	6	58	65	8	8	13	3	7	1	-
SOSIALHØGSKOLER.....	581	24	110	221	23	22	34	28	14	6	11
HELSEFAGHØGSKOLER....	2248	146	357	648	116	94	125	116	71	43	80
MILITÆRE HØGSKOLER...	9	-	-	3	2	2	1	-	-	-	-
ANDRE HØGSKOLER.....	4066	105	971	1846	101	81	170	94	56	38	50
HEDMARK.....	1111	43	85	31	566	182	30	18	14	3	10
DISTRIKTSHØGSKOLER...	152	5	15	6	61	14	8	3	1	1	2
PEDAGOGISKE HØGSKOLER	725	34	65	18	351	143	18	12	9	1	7
INGENIØRHØGSKOLER....	3	-	-	-	3	-	-	-	-	-	-
HELSEFAGHØGSKOLER....	231	4	5	7	151	25	4	3	4	1	1
OPPLAND.....	1101	15	38	41	157	578	33	16	13	1	7
DISTRIKTSHØGSKOLER...	441	6	18	21	40	229	11	9	7	-	5
INGENIØRHØGSKOLER....	128	2	6	4	24	37	7	2	2	-	1
SOSIALHØGSKOLER.....	46	3	6	5	1	8	4	1	3	-	1
HELSEFAGHØGSKOLER....	210	3	3	7	21	129	8	4	1	-	-
ANDRE HØGSKOLER.....	276	1	5	4	71	175	3	-	-	1	-
BUSKERUD.....	1135	21	81	36	11	37	662	77	26	4	22
PEDAGOGISKE HØGSKOLER	284	13	16	4	5	28	90	9	10	2	15
INGENIØRHØGSKOLER....	154	5	10	7	3	3	79	12	7	2	2
HELSEFAGHØGSKOLER....	219	3	16	12	1	3	141	14	6	-	2
MILITÆRE HØGSKOLER...	5	-	-	1	-	-	1	-	-	-	-
ANDRE HØGSKOLER.....	473	-	39	12	2	3	351	42	3	-	3

STUDENTS BY COUNTY OF RESIDENCE, SEX, COLLEGE COUNTY AND TYPE OF COLLEGE. 1 OCTOBER 1988

COUNTY OF RESIDENCE

RCGA- LANC	HORDA- LAND	SCGN CG FJGR- DANE	MORE OG RCMS- DAL	SOF- TRON- DE- LAE	NORE- TRON- DE- LAG	ACFD- LAND	TFCMS	FINA- MAFK	UT- LAN- DET FOR- EIGN COUN- TRIES	UCPF- GITT LA- KACW	SEX, COLLEGE COUNTY AND TYPE OF COLLEGE
4034	6711	1384	3041	4217	1688	2975	2331	1061	325	205	FEMALES
12	18	5	17	10	5	17	8	7	1	4	WESTFOLD
5	7	5	4	3	4	4	2	5	-	-	REGIONAL COLLEGES
-	2	1	1	1	-	-	1	-	-	1	COLLEGES OF EDUCATION
4	2	1	4	1	-	5	-	-	-	-	COLLEGES OF ENGINEERING
2	5	2	7	3	5	8	5	2	-	-	COLLEGES OF HEALTH EDUCATION
-	-	-	-	-	-	-	-	-	-	-	MILITARY COLLEGES
1	2	-	1	2	-	-	-	-	1	3	OTHER COLLEGES OF HIGHER EDUCATION
55	89	54	91	87	58	56	43	27	8	4	AKERSHUS
28	33	24	24	40	36	20	9	8	-	2	UNIVERSITIES
9	32	15	27	21	10	15	18	13	5	-	COLLEGES OF EDUCATION
-	1	-	3	-	-	1	-	-	-	-	COLLEGES OF ENGINEERING
2	6	5	11	7	3	1	1	-	-	2	COLLEGES OF HEALTH EDUCATION
20	17	10	26	19	9	15	15	6	3	-	OTHER COLLEGES OF HIGHER EDUCATION
370	305	186	455	386	213	377	250	126	277	53	OSLÖ
207	150	78	258	250	131	204	116	44	243	33	UNIVERSITIES
1	3	1	8	-	1	2	1	4	-	-	REGIONAL COLLEGES
18	20	13	30	11	15	30	39	10	3	-	COLLEGES OF EDUCATION
1	1	6	2	2	1	5	-	1	-	-	COLLEGES OF ENGINEERING
4	19	5	12	5	8	17	6	11	1	-	COLLEGES OF SOCIAL WORK
66	47	37	95	54	31	61	26	23	5	3	COLLEGES OF HEALTH EDUCATION
-	-	-	-	-	-	-	-	-	1	-	MILITARY COLLEGES
73	65	46	90	64	26	58	62	33	20	17	OTHER COLLEGES OF HIGHER EDUCATION
12	12	11	27	34	10	7	4	10	-	2	HEDMARK
3	6	4	5	5	4	3	1	5	-	-	REGIONAL COLLEGES
8	4	7	15	16	5	2	3	5	-	2	COLLEGES OF EDUCATION
-	-	-	-	-	-	-	-	-	-	-	COLLEGES OF ENGINEERING
1	2	-	7	13	1	2	-	-	-	-	COLLEGES OF HEALTH EDUCATION
10	33	35	36	26	11	21	12	13	1	4	OPPLAND
4	20	9	20	8	5	13	8	7	1	-	REGIONAL COLLEGES
3	5	16	8	2	2	2	2	-	-	3	COLLEGES OF ENGINEERING
1	4	-	1	2	1	1	-	3	-	1	COLLEGES OF SOCIAL WORK
1	1	4	6	14	1	4	2	1	-	-	COLLEGES OF HEALTH EDUCATION
1	3	6	1	-	2	1	-	2	-	-	OTHER COLLEGES OF HIGHER EDUCATION
16	25	24	12	17	12	18	21	9	2	2	BLSKERUD
11	12	16	6	5	9	13	12	7	-	1	COLLEGES OF EDUCATION
1	3	5	4	6	1	1	1	1	1	-	COLLEGES OF ENGINEERING
2	3	2	2	2	2	3	4	1	-	-	COLLEGES OF HEALTH EDUCATION
-	1	1	-	1	-	-	-	-	-	-	MILITARY COLLEGES
2	6	-	-	3	-	1	4	-	1	1	OTHER COLLEGES OF HIGHER EDUCATION

TABELL 13 (FORTS.), STUDENTER ETTER BOSTEDSFYLKE, KJØNN, SKOLEFYLKE OG SKOLESLAG. 1. OKTOBER 1988

KJØNN SKOLEFYLKE OG SKOLESLAG	BOSTEDSFYLKE										
	I ALT TOTAL	ØST- FOLD	AKERS- HUS	OSLO	HED- MARK	OPP- LAND	BUSKE- RUD	VEST- FOLD	TELE- MARK	AUST- AGDER	VEST- AGDER
VESTFOLD.....	976	14	20	25	2	9	55	730	42	12	7
PEDAGOGISKE HØGSKOLER	448	7	8	9	-	1	40	325	34	5	2
INGENIØRHØGSKOLER....	82	1	1	2	-	-	1	68	-	1	-
HELSEFAGHØGSKOLER....	146	3	3	2	-	1	10	114	4	-	1
ANDRE HØGSKOLER.....	300	3	8	12	2	7	4	223	4	6	4
TELEMARK.....	1503	26	52	47	25	31	213	98	721	49	27
DISTRIKTSHØGSKOLER....	456	14	26	27	16	19	42	34	130	11	6
PEDAGOGISKE HØGSKOLER	542	10	12	11	6	11	157	29	208	26	10
INGENIØRHØGSKOLER....	95	-	7	1	1	1	9	20	43	1	-
HELSEFAGHØGSKOLER....	184	2	-	1	1	-	3	13	157	-	-
ANDRE HØGSKOLER.....	226	-	7	7	1	-	2	2	183	11	11
AUST-AGDER.....	358	6	11	8	2	2	11	15	17	167	56
INGENIØRHØGSKOLER....	176	4	8	5	2	2	9	10	6	35	46
HELSEFAGHØGSKOLER....	145	2	3	3	-	-	2	5	9	100	8
ANDRE HØGSKOLER.....	37	-	-	-	-	-	-	-	2	32	2
VEST-AGDER.....	1496	27	45	42	15	10	28	50	43	231	752
DISTRIKTSHØGSKOLER....	672	12	30	27	9	7	17	28	21	78	287
PEDAGOGISKE HØGSKOLER	594	11	6	6	2	2	5	15	11	135	335
INGENIØRHØGSKOLER....	3	-	1	-	-	-	-	-	1	-	1
HELSEFAGHØGSKOLER....	176	2	3	4	2	-	4	6	6	14	119
MILITÆRE HØGSKOLER....	11	2	4	1	-	1	2	-	-	-	-
ANDRE HØGSKOLER.....	40	-	1	4	2	-	-	1	4	4	10
ROGALAND.....	3170	17	41	40	21	17	43	42	32	30	124
DISTRIKTSHØGSKOLER....	1177	3	16	11	6	5	20	16	9	8	32
PEDAGOGISKE HØGSKOLER	544	3	2	1	-	1	2	3	2	3	15
INGENIØRHØGSKOLER....	12	-	-	-	-	-	-	-	-	-	-
SOSIALHØGSKOLER.....	256	-	9	8	7	3	5	6	7	1	13
HELSEFAGHØGSKOLER....	657	8	4	7	4	1	11	5	10	9	59
ANDRE HØGSKOLER.....	524	3	10	13	4	7	5	12	4	9	5
HORDALAND.....	9193	84	223	235	82	89	98	132	98	107	183
UNIVERSITETER.....	5826	69	169	180	71	56	74	99	76	81	135
PEDAGOGISKE HØGSKOLER	1163	4	13	6	3	15	7	8	11	10	18
INGENIØRHØGSKOLER....	280	1	2	3	1	-	-	3	1	1	-
HELSEFAGHØGSKOLER....	1019	6	22	19	4	12	11	16	6	9	24
MILITÆRE HØGSKOLER....	13	-	2	-	-	-	1	1	1	-	-
ANDRE HØGSKOLER.....	892	4	15	27	3	6	5	5	3	6	6
SOGN OG FJORDANE.....	666	7	9	8	2	18	24	9	3	4	1
DISTRIKTSHØGSKOLER....	250	3	6	7	2	5	8	4	2	2	-
PEDAGOGISKE HØGSKOLER	241	4	1	-	-	8	13	3	1	2	1
INGENIØRHØGSKOLER....	7	-	-	-	-	-	-	-	-	-	-
HELSEFAGHØGSKOLER....	168	-	2	1	-	5	3	2	-	-	-

STUDENTS BY COUNTY OF RESIDENCE, SEX, COLLEGE COUNTY AND TYPE OF COLLEGE, 1 OCTOBER 1986

COUNTY OF RESIDENCE											
RCGA- LAND	RCRDA- LAND	SCGN CG FJCR- DANE	MRRE OC RCNS- DAL	SCR- TRPA- DE- LAC	ACRD- TRPA- DE- LAG	ACRD- LAND	TRCPS	FINN- MAFK	UT- LAN- DET FCR- EIGN COUN- TRIES	UCPF- GITT LN- KACWN	SEX, COLLEGE COUNTY AND TYPE OF COLLEGE
12	13	5	6	3	3	6	4	5	-	3	VESTFOLD
6	4	1	1	-	-	-	1	2	-	2	COLLEGES OF EDUCATION
1	3	1	1	-	1	-	-	-	-	1	COLLEGES OF ENGINEERING
2	2	-	1	1	-	-	1	1	-	-	COLLEGES OF HEALTH EDUCATION
3	4	3	3	2	2	6	2	2	-	-	OTHER COLLEGES OF HIGHER EDUCATION
36	55	21	27	19	16	15	18	7	-	-	TELEMARK
20	32	17	15	11	13	10	10	3	-	-	REGIONAL COLLEGES
15	19	4	8	4	1	3	5	3	-	-	COLLEGES OF EDUCATION
1	3	-	2	1	1	2	2	-	-	-	COLLEGES OF ENGINEERING
-	-	-	2	3	1	-	-	1	-	-	COLLEGES OF HEALTH EDUCATION
-	1	-	-	-	-	-	1	-	-	-	OTHER COLLEGES OF HIGHER EDUCATION
18	8	2	8	4	4	9	5	5	-	-	ALST-AGDER
16	6	1	6	1	3	7	5	4	-	-	COLLEGES OF ENGINEERING
2	2	1	2	3	1	1	-	1	-	-	COLLEGES OF HEALTH EDUCATION
-	-	-	-	-	-	1	-	-	-	-	OTHER COLLEGES OF HIGHER EDUCATION
79	52	12	24	12	13	26	17	14	1	3	VEST-AGDER
40	31	10	20	9	7	15	11	12	1	-	REGIONAL COLLEGES
31	10	1	3	3	4	10	1	2	-	1	COLLEGES OF EDUCATION
-	-	-	-	-	-	-	-	-	-	-	COLLEGES OF ENGINEERING
5	6	-	1	-	1	-	3	-	-	-	COLLEGES OF HEALTH EDUCATION
-	1	-	-	-	-	-	-	-	-	-	MILITARY COLLEGES
3	4	1	-	-	1	1	2	-	-	2	OTHER COLLEGES OF HIGHER EDUCATION
2233	289	40	41	31	17	31	22	11	5	43	RCGF/LAND
848	88	11	11	15	6	14	11	5	2	40	REGIONAL COLLEGES
483	16	1	5	2	-	-	3	1	1	-	COLLEGES OF EDUCATION
9	2	-	1	-	-	-	-	-	-	-	COLLEGES OF ENGINEERING
131	33	9	7	5	5	4	2	-	-	1	COLLEGES OF SOCIAL WORK
426	75	9	10	5	3	7	3	-	1	-	COLLEGES OF HEALTH EDUCATION
336	75	10	7	4	3	6	3	5	1	2	OTHER COLLEGES OF HIGHER EDUCATION
965	5441	379	484	133	73	180	94	45	18	50	RCRD/LAND
726	3061	235	369	101	54	119	63	32	9	47	UNIVERSITIES
127	826	46	27	5	8	18	5	4	1	1	COLLEGES OF EDUCATION
22	205	26	6	-	-	7	2	-	-	-	COLLEGES OF ENGINEERING
57	664	50	58	15	7	27	6	4	-	2	COLLEGES OF HEALTH EDUCATION
1	6	-	-	-	-	-	1	-	-	-	MILITARY COLLEGES
32	679	22	24	12	4	9	17	5	8	-	OTHER COLLEGES OF HIGHER EDUCATION
11	56	394	48	8	11	8	-	5	-	-	SCGN OG FJORDANE
6	49	119	13	4	10	6	-	4	-	-	REGIONAL COLLEGES
3	38	151	12	1	1	1	-	1	-	-	COLLEGES OF EDUCATION
-	-	7	-	-	-	-	-	-	-	-	COLLEGES OF ENGINEERING
2	9	117	23	3	-	1	-	-	-	-	COLLEGES OF HEALTH EDUCATION

TABELL 13 (FORTS.), STUDENTER ETTER BOSTEDSFYLKE, KJØNN, SKOLEFYLKE OG SKOLESLAG. 1. OKTOBER 1988

KJØNN SKOLEFYLKE OG SKOLESLAG	I ALT TOTAL	BOSTEDSFYLKE									
		ØST- FOLD	AKERS- HUS	OSLO	HED- MARK	OPP- LAND	BUSKE- RUD	VEST- FOLD	TELE- MARK	AUST- AGDER	VEST- AGDER
MØRE OG ROMSDAL.....	1781	8	35	39	21	31	13	10	11	9	9
DISTRIKTSHØGSKOLER...	679	7	24	21	18	19	12	8	8	8	8
PEDAGOGISKE HØGSKOLER	358	-	5	3	1	5	-	-	1	-	1
INGENIØRHØGSKOLER.....	60	1	-	-	1	4	1	-	1	-	-
HELSEFAGHØGSKOLER.....	332	-	3	6	-	1	-	1	-	1	-
ANDRE HØGSKOLER.....	352	-	3	9	1	2	-	1	1	-	-
SØR-TRØNDELAG.....	6555	93	284	220	174	142	117	113	73	46	67
UNIVERSITETER.....	3889	68	217	186	109	96	90	87	53	35	48
DISTRIKTSHØGSKOLER...	299	4	11	7	13	11	5	4	1	3	4
PEDAGOGISKE HØGSKOLER	754	6	17	10	20	17	6	3	5	3	6
INGENIØRHØGSKOLER.....	314	2	4	2	7	3	1	3	2	2	2
SOSIALHØGSKOLER.....	122	3	4	2	2	1	4	2	2	-	1
HELSEFAGHØGSKOLER.....	531	4	13	2	13	8	3	5	7	3	3
MILITÆRE HØGSKOLER...	27	-	2	-	-	-	-	2	-	-	1
ANDRE HØGSKOLER.....	619	6	16	11	10	6	8	7	3	-	2
NORD-TRØNDELAG.....	911	7	4	2	6	6	2	4	1	4	2
DISTRIKTSHØGSKOLER...	243	4	1	-	3	3	1	1	-	-	1
PEDAGOGISKE HØGSKOLER	312	-	1	1	3	2	1	3	-	4	1
HELSEFAGHØGSKOLER.....	356	3	2	1	-	1	-	-	1	-	-
NORDLAND.....	1747	8	11	16	12	10	11	11	8	5	8
DISTRIKTSHØGSKOLER...	558	4	6	7	6	6	6	4	5	4	5
PEDAGOGISKE HØGSKOLER	632	3	4	3	3	3	3	4	1	1	3
INGENIØRHØGSKOLER.....	121	-	1	-	-	-	1	1	-	-	-
HELSEFAGHØGSKOLER.....	333	1	-	4	2	1	1	2	2	-	-
ANDRE HØGSKOLER.....	103	-	-	2	1	-	-	-	-	-	-
TROMS.....	2315	13	30	34	13	13	11	14	10	10	7
UNIVERSITETER.....	1355	12	26	29	9	11	11	9	4	9	6
DISTRIKTSHØGSKOLER...	53	-	-	-	-	-	-	-	-	-	-
PEDAGOGISKE HØGSKOLER	416	1	3	4	1	1	-	3	2	-	1
INGENIØRHØGSKOLER.....	8	-	-	-	-	-	-	-	-	-	-
HELSEFAGHØGSKOLER.....	425	-	-	1	2	1	-	2	4	1	-
ANDRE HØGSKOLER.....	58	-	1	-	1	-	-	-	-	-	-
FINNMARK.....	597	5	4	6	3	2	1	2	1	3	2
DISTRIKTSHØGSKOLER...	158	2	1	4	1	-	-	1	-	1	-
PEDAGOGISKE HØGSKOLER	311	2	3	2	1	1	-	1	1	2	2
INGENIØRHØGSKOLER.....	8	-	-	-	-	-	-	-	-	-	-
HELSEFAGHØGSKOLER.....	120	1	-	-	1	1	1	-	-	-	-

STUDENTS BY COUNTY OF RESIDENCE, SEX, COLLEGE COUNTY AND TYPE OF COLLEGE. 1 OCTOBER 1988

COUNTY OF RESIDENCE

FCGA- LANE	FCRDA- LAND	SCGN CG FJCR- LANE	MORE OG RCMS- DAL	S&R- TRON- DE- LAG	NCRC- TRON- DE- LAG	NCRC- LAND	TRCMS	FINN- MARK	UT- LAN- DET FOR- EIGN COUN- TRIES	UCPF- GITT UN- KNCWN	SEX, COLLEGE COUNTY AND TYPE OF COLLEGE
27	61	125	1240	51	35	22	21	7	-	1	MORE OG RCMSDAL
17	50	63	318	34	26	17	17	3	-	1	REGIONAL COLLEGES
6	5	41	277	1	2	2	4	-	-	-	COLLEGES OF EDUCATION
2	2	2	41	1	1	2	-	1	-	-	COLLEGES OF ENGINEERING
1	-	8	295	9	4	1	-	2	-	-	COLLEGES OF HEALTH EDUCATION
1	-	15	309	6	2	1	-	1	-	-	OTHER COLLEGES OF HIGHER EDUCATION
143	178	67	387	3317	522	421	111	61	11	8	S&R-TRANDELAC
112	136	45	226	1673	316	277	66	36	6	7	UNIVERSITIES
1	5	4	22	144	22	22	7	5	-	-	REGIONAL COLLEGES
9	5	2	55	491	61	26	6	6	-	-	COLLEGES OF EDUCATION
5	4	6	34	158	35	31	7	2	-	-	COLLEGES OF ENGINEERING
1	1	2	9	64	11	7	3	3	-	-	COLLEGES OF SOCIAL WORK
6	14	2	23	356	40	17	8	4	-	-	COLLEGES OF HEALTH EDUCATION
2	-	-	-	12	1	6	-	1	-	-	MILITARY COLLEGES
7	9	6	18	419	32	35	14	4	5	1	OTHER COLLEGES OF HIGHER EDUCATION
-	7	7	39	127	616	66	6	3	1	1	NCRC-TRANDELAC
-	4	4	8	30	155	22	4	2	-	-	REGIONAL COLLEGES
-	2	2	25	38	201	24	2	-	1	1	COLLEGES OF EDUCATION
-	1	1	6	59	260	20	-	1	-	-	COLLEGES OF HEALTH EDUCATION
12	13	3	24	33	44	1363	125	28	1	1	NCRC-LAND
8	10	1	12	19	17	370	53	14	1	-	REGIONAL COLLEGES
2	2	-	10	8	15	532	22	8	-	1	COLLEGES OF EDUCATION
1	-	-	1	1	-	72	39	4	-	-	COLLEGES OF ENGINEERING
1	1	2	1	4	8	294	7	2	-	-	COLLEGES OF HEALTH EDUCATION
-	-	-	-	1	-	95	4	-	-	-	OTHER COLLEGES OF HIGHER EDUCATION
16	14	5	32	16	18	309	1518	205	3	24	TRCMS
13	11	3	21	10	12	192	787	154	3	22	UNIVERSITIES
-	-	-	-	-	-	12	41	-	-	-	REGIONAL COLLEGES
2	1	2	3	2	1	31	344	12	-	2	COLLEGES OF EDUCATION
-	-	-	-	-	-	1	7	-	-	-	COLLEGES OF ENGINEERING
1	2	-	8	1	4	65	299	34	-	-	COLLEGES OF HEALTH EDUCATION
-	-	-	-	3	1	7	40	5	-	-	OTHER COLLEGES OF HIGHER EDUCATION
3	2	1	3	3	3	26	52	473	-	2	FINNMARK
2	2	-	1	-	-	7	20	115	-	1	REGIONAL COLLEGES
1	-	-	-	1	1	6	28	258	-	1	COLLEGES OF EDUCATION
-	-	-	-	-	1	6	-	1	-	-	COLLEGES OF ENGINEERING
-	-	1	2	2	1	7	4	95	-	-	COLLEGES OF HEALTH EDUCATION

TABELL 14. STUDENTER ETTER BOSTEDSFYLKE, KJØNN OG ALDER. 1. OKTOBER 1988

KJØNN OG ALDER	BOSTEDSFYLKE										
	I ALT TOTAL	ØST- FOLD	AKERS- HUS	OSLO	HED- MARK	OPF- LAND	BUSKE- RUD	VEST- FOLD	TFLE- MARK	AUST- AGDER	VEST- AGDER
MENN OG KVINNER	111605	4555	12036	17413	3462	3504	4674	4459	3304	1982	3349
18 ÅR OG UNDER	294	19	40	40	2	4	13	11	9	6	14
19 "	6767	387	691	558	298	235	293	343	224	166	236
20 "	9685	528	985	751	360	388	441	429	347	230	364
21 "	12038	611	1185	1014	444	425	582	511	445	276	485
22 "	12580	586	1331	1260	467	469	576	604	459	263	480
23 "	11357	485	1283	1415	365	361	531	532	343	228	376
24 "	9770	405	1078	1492	321	313	371	361	312	173	302
25 "	7378	275	837	1432	178	205	303	269	211	121	194
26 "	5798	189	625	1318	149	152	218	183	142	77	133
27 "	4693	130	499	1233	94	113	147	158	88	49	95
28 "	3631	76	364	964	72	102	137	109	76	32	90
29 "	2969	69	300	814	64	70	99	83	66	41	51
30 "	2489	64	262	675	50	58	75	57	42	25	51
31 "	2190	55	205	624	52	43	67	61	49	24	38
32 "	1915	62	219	469	40	31	62	48	42	21	42
33 "	1745	42	180	408	39	38	55	63	37	17	35
34 "	1513	51	151	330	32	27	59	47	26	24	17
35 " OG OVER.....	14793	521	1801	2616	435	470	645	590	386	209	346
MENN	51625	2170	5593	7604	1538	1558	2092	2142	1576	956	1609
18 ÅR OG UNDER	123	11	16	15	1	2	8	4	4	2	2
19 "	2945	174	316	244	123	108	130	167	108	76	93
20 "	3636	218	384	275	131	125	155	170	150	81	145
21 "	5278	264	533	436	194	158	247	236	208	117	246
22 "	5851	274	678	573	221	220	259	271	195	115	232
23 "	5521	254	659	637	177	176	262	245	168	111	192
24 "	5021	230	578	696	154	151	189	198	168	96	184
25 "	3828	154	444	667	91	101	141	158	106	80	110
26 "	3089	118	329	610	74	84	116	110	74	51	78
27 "	2519	80	287	589	54	66	70	93	51	36	46
28 "	1913	43	192	465	36	58	63	63	40	17	50
29 "	1621	38	166	391	30	33	54	45	38	26	31
30 "	1271	28	131	311	23	30	33	33	19	15	28
31 "	1130	27	92	307	31	19	42	25	28	10	10
32 "	934	25	96	216	25	18	32	32	20	14	19
33 "	794	18	77	171	16	22	29	31	20	7	16
34 "	665	26	61	120	15	16	23	21	16	14	7
35 " OG OVER.....	5486	188	554	881	142	171	239	240	161	88	120
KVINNER	59980	2385	6443	9809	1924	1946	2582	2317	1728	1026	1740
18 ÅR OG UNDER	171	8	24	25	1	2	5	7	5	4	12
19 "	3822	213	375	314	175	127	163	176	116	90	143
20 "	6049	310	601	476	229	263	286	259	197	149	219
21 "	6760	347	652	578	250	267	335	275	237	159	239
22 "	6729	312	653	687	246	249	317	333	264	148	248
23 "	5836	231	624	778	188	185	269	287	175	117	184
24 "	4749	175	500	796	167	162	182	163	144	77	118
25 "	3550	121	393	765	87	104	162	111	103	41	84
26 "	2709	71	296	708	75	68	102	73	68	26	55
27 "	2174	50	212	644	40	47	77	65	37	13	49
28 "	1718	33	172	499	36	44	74	46	36	15	40
29 "	1348	31	134	423	34	37	45	38	28	15	20
30 "	1218	36	131	364	27	28	42	24	23	10	23
31 "	1060	28	113	317	21	24	25	36	21	14	28
32 "	981	37	123	253	15	13	30	16	22	7	23
33 "	951	24	103	237	23	16	26	32	17	10	19
34 "	848	25	90	210	17	11	36	26	10	10	10
35 " OG OVER.....	9307	333	1247	1735	293	299	406	350	225	121	226

STUDENTS BY COUNTY OF RESIDENCE, SEX AND AGE, 1 OCTOBER 1988

COUNTY OF RESIDENCE

ROGA- LAND	HORDA- LAND	SOGN OG FJOR- DANE	MØRE OG ROMS- DAL	SØR- TRØN- DE- LAG	NORD- TRØN- DE- LAG	NORD- LAND	TRØMS	FINN- MARK	UT- LAN- DET FOR- EIGN COUN- TRIES	UCPP- GITT UA- KNOWN	SEX AND AGE
7423	12780	2511	5964	8334	2979	5667	4362	1807	614	426	MALES AND FEMALES
20	44	8	9	19	8	10	12	4	1	1	18 YEARS AND UNDER
574	747	207	430	466	200	345	272	78	10	7	19 "
809	1037	278	724	620	342	546	318	122	36	30	20 "
874	1340	369	818	808	425	728	465	158	50	25	21 "
861	1330	354	823	889	429	675	480	176	35	33	22 "
759	1269	290	706	811	394	612	363	143	45	46	23 "
672	1079	234	547	743	269	480	346	163	66	43	24 "
453	872	165	343	548	196	321	275	100	50	30	25 "
325	747	112	242	448	106	259	222	82	31	38	26 "
231	600	76	196	344	53	222	200	69	36	30	27 "
202	447	46	143	290	55	139	148	57	48	34	28 "
162	371	35	110	233	38	117	148	52	31	15	29 "
140	316	27	87	226	34	117	103	44	28	8	30 "
124	298	18	64	212	33	75	90	40	10	8	31 "
87	244	28	69	145	29	84	114	47	20	12	32 "
88	233	21	58	157	32	78	87	59	8	10	33 "
87	192	18	52	148	26	85	83	34	16	8	34 "
955	1614	225	543	1227	280	774	636	379	93	48	35 YEARS AND OVER
3389	6069	1127	2923	4017	1291	2688	2031	746	285	221	MALES
5	23	4	3	8	4	3	6	2	-	-	18 YEARS AND UNDER
248	314	92	195	196	74	142	116	23	2	4	19 "
332	399	89	261	223	114	216	104	43	8	13	20 "
395	559	150	400	353	165	307	215	61	19	15	21 "
389	626	149	393	405	184	331	234	80	11	11	22 "
361	616	133	345	383	193	311	191	67	14	26	23 "
348	566	118	310	383	120	254	151	77	31	19	24 "
249	464	78	194	306	96	161	142	38	25	21	25 "
178	421	65	136	256	44	143	130	40	14	18	26 "
124	322	46	118	186	41	137	106	31	18	18	27 "
101	256	27	81	161	27	88	82	17	27	19	28 "
79	227	25	63	156	23	63	84	25	17	7	29 "
69	158	17	59	143	21	64	51	18	15	5	30 "
61	166	13	43	128	19	37	43	18	7	4	31 "
39	124	18	36	75	15	41	55	15	11	8	32 "
39	114	9	28	84	16	29	34	23	6	5	33 "
33	84	6	27	83	7	40	37	15	10	4	34 "
339	630	88	231	488	128	321	250	153	50	24	35 YEARS AND OVER
4034	6711	1384	3041	4317	1688	2979	2331	1061	329	205	FEMALES
15	21	4	6	11	4	7	6	2	1	1	18 YEARS AND UNDER
326	433	115	235	270	126	203	156	55	8	3	19 "
477	638	189	463	397	228	330	214	79	28	17	20 "
479	781	219	418	455	260	421	250	97	31	10	21 "
472	704	205	430	484	245	344	246	96	24	22	22 "
398	653	157	361	428	201	301	172	76	31	20	23 "
324	513	116	237	360	149	226	195	86	35	24	24 "
704	408	87	149	242	100	160	133	62	25	9	25 "
147	326	47	106	192	62	116	92	42	17	20	26 "
107	278	30	78	158	42	85	94	38	18	12	27 "
101	191	19	62	129	28	51	66	40	21	15	28 "
83	144	10	47	77	15	54	64	27	14	8	29 "
71	158	10	28	83	13	53	52	26	13	3	30 "
63	132	5	21	84	14	38	47	22	3	4	31 "
48	120	10	33	70	14	43	59	32	9	4	32 "
49	119	12	30	73	16	49	53	36	2	5	33 "
54	108	12	25	65	19	45	46	19	6	4	34 "
616	984	137	312	739	152	453	386	226	43	24	35 YEARS AND OVER

Tabell 15. Studenter etter skolens eierform, heltids-/deltidsutdanning, kjønn og skoleslag.
1. oktober 1988 Students by ownership of college, full-time or part-time education,
sex and type of college. 1 October 1988

Kjønn og skoleslag Sex and type of college	I alt		Statlige skoler Owned by state		Fylkekommunale og kommunale skoler Owned by county or municipality		Private skoler Private schools	
	I alt Total	Deltid Part- time	I alt	Deltid	I alt	Deltid	I alt	Deltid
MENN OG KVINNER AND FEMALES	111 605	24 532 ¹	86 083	15 689	4 383	252	21 139	8 591
Universiteter Universities ...	47 884	9 310	47 369	9 310	-	-	515	-
Distriktshøgskoler Regional colleges	10 461	1 876	9 469	1 839	992	37	-	-
Pedagogiske høgskoler Colleges of education	12 877	4 136	12 103	3 827	-	-	774	309
Ingeniørhøgskoler Colleges of engineering	7 936	320	7 027	311	108	2	801	7
Sosialhøgskoler Colleges of social work	1 234	119	1 080	112	-	-	154	7
Helsefaghøgskoler Colleges of health education	9 106	333	5 797	76	2 342	139	967	118
Militære høgskoler Military colleges	1 084	15	1 084	15	-	-	-	-
Andre høgskoler Other colleges of higher education	21 023	8 423	2 154	199	941	74	17 928	8 150
MENN MALES	51 625	11 367 ¹	38 937	6 767	1 528	95	11 160	4 505
Universiteter	23 935	4 330 ¹	23 653	4 330	-	-	282	-
Distriktshøgskoler	4 965	906	4 562	893	403	13	-	-
Pedagogiske høgskoler	2 944	1 231	2 811	1 147	-	-	133	84
Ingeniørhøgskoler	6 099	244	5 318	235	99	2	682	7
Sosialhøgskoler	229	27	201	24	-	-	28	3
Helsefaghøgskoler	841	55	514	10	229	20	98	25
Militære høgskoler	1 018	15	1 018	15	-	-	-	-
Andre høgskoler	11 594	4 559	860	113	797	60	9 937	4 386
KVINNER FEMALES	59 980	13 165 ¹	47 146	8 922	2 855	157	9 979	4 086
Universiteter	23 949	4 980 ¹	23 716	4 980	-	-	233	-
Distriktshøgskoler	5 496	970	4 907	946	589	24	-	-
Pedagogiske høgskoler	9 933	2 905	9 292	2 680	-	-	641	225
Ingeniørhøgskoler	1 837	76	1 709	76	9	-	119	-
Sosialhøgskoler	1 005	92	879	88	-	-	126	4
Helsefaghøgskoler	8 265	278	5 283	66	2 113	119	869	93
Militære høgskoler	66	-	66	-	-	-	-	-
Andre høgskoler	9 429	3 864	1 294	86	144	14	7 991	3 764

¹ På grunn av usikre deltidstall fra Universitetet i Oslo er dette et beregnet tall.

¹ The figure is calculated because the part-time figure from the University of Oslo is uncertain.

Tabell 16. Deltidsstudenter etter kjønn og skoleslag. 1. oktober 1984-1988 Part-time students
 by sex and type of college. 1 October 1984-1988

Kjønn og skoleslag Sex and type of college	1984	1985 ¹	1986 ¹	1987	1988
MENN OG KVINNER MALES AND FEMALES	16 764	16 534	25 810	24 046	24 532 ²
Universiteter Universities	5 511	8 625	8 908	8 794	9 310 ²
Distriktshøgskoler Regional colleges	1 431	1 236	1 840	1 393	1 876
Pedagogiske høgskoler Colleges of education	3 930	3 731	4 168	5 240	4 136
Ingeniørhøgskoler Colleges of engineering	43	56	175	261	320
Sosialhøgskoler Colleges of social work .	5	40	20	56	119
Helsefaghøgskoler Colleges of health education	27	84	109	244	333
Militære høgskoler Military colleges	-	4	5	26	15
Andre høgskoler Other colleges of higher education	5 817	2 758 ¹	10 585	8 032	8 423
MENN MALES	8 947	7 916 ¹	13 262	11 081	11 367 ²
Universiteter	2 598	4 044	4 120	3 974	4 330 ²
Distriktshøgskoler	726	606	921	648	906
Pedagogiske høgskoler	1 581	1 468	1 254	1 700	1 231
Ingeniørhøgskoler	37	50	146	186	244
Sosialhøgskoler	2	14	10	10	27
Helsefaghøgskoler	2	18	34	52	55
Militære høgskoler	-	4	5	21	15
Andre høgskoler	4 001	1 712 ¹	6 772	4 490	4 559
KVINNER FEMALES	7 817	8 618 ¹	12 548	12 965	13 165 ²
Universiteter	2 913	4 581	4 788	4 820	4 980 ²
Distriktshøgskoler	705	630	919	745	970
Pedagogiske høgskoler	2 349	2 263	2 914	3 540	2 905
Ingeniørhøgskoler	6	6	29	75	76
Sosialhøgskoler	3	26	10	46	92
Helsefaghøgskoler	25	66	75	192	278
Militære høgskoler	-	-	-	5	-
Andre høgskoler	1 816	1 046 ¹	3 813	3 542	3 864

¹ Se note 1, side 21. ² Se note 1, side 84.

¹ See note 1, page 21. ² See note 1, page 84.

Tabell 17. Universiteter.¹ Studenter etter fag i semesteret. 1. oktober 1980-1988 Universities.¹ Students by subject of study in the semester. 1 October 1980-1988

Fag i semesteret Subject of study in the term	1980	1982	1984	1986	1987	1988
I alt Total	40 620	41 002	42 373	42 920	43 970	47 884
Av dette Of which						
Forberedende prøver Preliminary courses	5 260	5 074	5 205	4 095	4 015	6 908
Grunn- og mellomfag, emnekurs Subsidiary and minor courses	13 664	14 465	14 571	14 689	15 457	15 169
Hovedfag Major courses	3 986	3 730	3 657	4 244	4 325	4 312
Magistergrad M.A. degree	407	375	365	324	347	294
Historiefag History	1 842	1 672	1 312	1 633	1 750	1 690
Historie History	1 469	1 266	902	947	1 120	980
Grunn- og mellomfag	1 067	919	628	654	815	693
Hovedfag	400	347	274	292	304	287
Magistergrad	2	-	-	1	1	-
Kunsthistorie History of art	264	328	315	407	473	442
Grunn- og mellomfag	208	260	227	307	370	347
Hovedfag	-	23	44	52	46	48
Magistergrad	56	45	44	48	57	47
Arkeologi Archaeology	109	78	91	138	136	110
Grunn- og mellomfag	61	36	51	98	92	62
Hovedfag	-	2	6	9	15	16
Magistergrad	48	40	34	31	29	32
Uspesifisert historiefag Unspecified history	-	-	4	141	21	158
Halvsemesteremne Half semester unit .	-	-	-	23	9	13
Delfag Part examinations	-	-	-	108	-	122
Dr.art.-utdanning Dr.art.	-	-	4	10	12	23
Litteraturfag Literature	231	242	249	283	308	292
Delfag	-	-	-	2	8	10
Grunn- og mellomfag	193	206	206	214	241	212
Hovedfag	-	4	16	38	30	45
Magistergrad	38	32	27	29	28	22
Dr.art.-utdanning	-	-	-	-	1	3
Språkfag Languages	4 000	3 442	2 968	3 164	3 474	3 600
Norsk (Nordisk) Norwegian (Scandinavian)	1 409	1 058	736	555	604	684
Grunn- og mellomfag	850	617	468	365	389	408
Hovedfag	559	441	268	190	215	276
Engelsk English	881	857	659	767	863	835
Grunn- og mellomfag	647	670	512	617	705	678
Hovedfag	234	187	147	150	158	157
Tysk German	363	339	277	316	310	290
Grunn- og mellomfag	277	270	219	246	248	242
Hovedfag	86	69	58	70	62	48
Fransk French	443	369	379	496	546	514
Grunn- og mellomfag	375	322	340	443	492	457
Hovedfag	68	47	39	53	54	57
Klassiske språk Classical languages ...	76	43	28	34	19	16
Forberedende prøver	50	20	12	15	-	-
Grunn- og mellomfag	23	15	15	17	18	14
Hovedfag	3	8	1	2	1	2
Norsk for utenlandsstudenter Norwegian for foreign students	395	342	331	361	363	475
Andre språkfag Others	433	434	555	635	769	786
Forberedende prøver	3	11	82	89	138	132
Halvsemesteremne	-	-	-	-	33	39
Delfag	-	-	31	38	52	53
Grunn- og mellomfag	386	362	376	420	457	443
Storfag	-	14	13	14	14	29
Hovedfag	44	47	50	58	59	53
Magistergrad	-	-	3	3	1	4
Dr.art.-utdanning	-	-	3	13	15	33

¹ Tabellene 17-21 omfatter bare universiteter, mens tabellene foran omfatter både universiteter og høyskoler.

¹ Tables 17-21 include universities only, whereas the preceding tables also include colleges.

Tabell 17 (forts.). Universiteter.¹ Studenter etter fag i semesteret. 1. oktober 1980-1988 Universities.¹ Students by subject of study in the semester. 1 October 1980-1988

Fag i semesteret	1980	1982	1984	1986	1987	1988
Språkvitenskapelige fag Linguistics	488	402	417	438	450	462
Forberedende prøver	428	347	343	360	356	340
Halvsemesteremne Half semester	-	-	13	7	-	7
Delfag	-	-	-	6	3	36
Grunn- og mellomfag	45	36	34	30	54	42
Hovedfag	-	7	8	6	12	8
Magistergrad	15	12	16	12	11	9
Dr.art.-utdanning	-	-	3	17	14	20
Filosofiske fag Philosophy	5 059	5 063	5 056	3 985	3 926	6 829
Filosofi Philosophy	4 968	4 957	4 938	3 809	3 722	6 623
Forberedende prøver	4 710	4 669	4 683	3 528	3 395	6 303
Grunn- og mellomfag	212	230	204	215	249	262
Storfag	-	-	2	3	4	1
Hovedfag	-	8	6	14	28	31
Magistergrad	46	50	43	49	46	26
Andre filosofiske fag Other philosophical subjects	91	106	118	176	204	206
Delfag	-	-	1	9	10	-
Grunn- og mellomfag	69	79	98	139	164	167
Hovedfag	13	20	15	21	26	26
Magistergrad	9	7	2	3	1	3
Dr.art.-utdanning	-	-	2	4	3	10
Religionsfag Religion	1 252	1 069	960	827	819	842
Religionshistorie History of religion .	127	138	177	117	134	129
Grunn- og mellomfag	107	113	132	83	104	97
Storfag	-	2	6	2	2	2
Hovedfag	19	21	37	30	26	26
Magistergrad	1	2	2	2	2	4
Kristendoms-kunnskap Religious knowledge	437	376	319	297	317	367
Grunn- og mellomfag	368	311	261	233	258	306
Hovedfag	69	65	58	64	59	61
Religionsfag annen utdanning Religion other education	-	-	18	40	58	61
Delfag	-	-	17	25	44	45
Grunnfag	-	-	1	-	-	-
Dr.art.-utdanning	-	-	-	15	14	16
Teologi Theology	588	464	390	337	266	251
Cand.theol.-studiet Cand.theol.	588	464	390	337	266	251
Praktisk-teologisk seminar Semester for practical theology	94	88	54	30	44	28
Kateketseminar Seminary for parish workers	6	3	2	6	-	6
Estetiske fag Fine arts	787	876	888	910	920	826
Musikk Music	278	284	260	312	270	200
Grunn- og mellomfag	157	121	115	146	119	82
Hovedfag	116	159	138	160	143	112
Magistergrad	5	4	7	6	8	6
Musikerutdanning Education for musicians	234	285	257	236	265	254
Utdanning av bildende kunstnere Education in visual arts	127	117	121	153	133	151
Teatervitenskap/drama Drama	148	190	224	201	216	186
Grunn- og mellomfag	123	144	155	141	152	128
Hovedfag	15	29	48	46	54	54
Magistergrad	10	17	21	14	10	4
Uspesifiserte estetiske fag Unspecified fine arts	-	-	26	8	36	35
Delfag	-	-	-	-	25	10
Storfag	-	-	23	5	7	22
Dr.art.-utdanning	-	-	3	3	4	3

¹ Se note 1, side 86.¹ See note 1, page 86.

Tabell 17 (forts.). Universiteter.¹ Studenter etter fag i semesteret. 1. oktober 1980-1988 Uni-
 versities.¹ Students by subject of study in the semester. 1 October 1980-1988

Fag i semesteret	1980	1982	1984	1986	1987	1988
Humanistiske fag ellers Other arts subjects	202	193	168	165	199	184
Delfag	-	-	-	20	36	11
Grunn- og mellomfag	143	133	110	101	99	118
Hovedfag	-	4	15	14	21	18
Magistergrad	59	56	43	29	41	35
Dr.art.-utdanning	-	-	-	1	2	2
Uspesifiserte humanistiske fag Unspeci- fied arts subjects	31	74	23	25	27	18
Faglærerutdanning Vocational training teacher education	474	359	443	421	380	442
Musikk og sang Music and song	26	7	12	16	-	-
Idrett Athletics	338	269	360	357	327	383
Grunn- og mellomfag	278	256	275	260	265	264
Hovedfag	60	13	85	97	62	119
Nordisk Husholdshøgskole, ernæringslinje School of nutrition	49	51	43	48	45	51
Handelslærerstudiet Commercial teacher training	5	-	-	-	-	-
Sykepleierlærerutdanning Nursing teacher training	49	22	23	-	-	-
Nautikkutdanning ved NTH Nautical science	7	10	5	-	8	8
Pedagogikk Education	1 214	1 206	1 024	1 018	901	1 023
Pedagogikk	613	679	560	593	500	457
Delfag	-	-	5	86	46	35
Grunn- og mellomfag	378	443	345	289	259	227
Storfag	-	-	5	3	10	13
Cand.paed.-studiet Cand.paed.	73	95	84	84	66	59
Hovedfag	161	140	117	114	115	116
Magistergrad	1	1	2	2	3	3
Dr.polit.-utdanning Dr.polit.	-	-	2	15	1	4
Sosialpedagogikk Sociology of education	232	237	158	203	177	158
Grunn- og mellomfag	116	146	62	120	98	98
Hovedfag	116	91	96	83	79	60
Spesialpedagogikk Special education	-	-	-	27	28	29
Hovedfag	-	-	-	27	28	29
Førskolepedagogikk Ordinary pre-school and kindergarten	-	-	-	4	8	9
Hovedfag	-	-	-	4	8	9
Pedagogisk seminar Postgraduate institute of teacher training	369	290	306	191	188	370
Økonomisk-administrative fag Economic and administrative subjects	1 243	1 239	1 293	1 718	1 515	1 606
Handelshøgskoleutdanning Economics and business administration	1 136	1 121	1 157	1 307	1 336	1 391
Siviløkonomstudiet Business admini- stration and economics	1 091	1 075	1 101	1 230	1 264	1 286
Høyere avdeling Higher degree	45	46	56	77	72	105
Regnskapsutdanning Education in accountancy	107	118	136	156	104	142
Høyere revisorutdanning Higher education in accountancy	107	118	136	156	104	142
Master of international business program .	-	-	-	10	40	40
Økonomisk college The college of business and economics	-	-	-	225	-	-
1. og 2. avd. Sections 1 and 2	-	-	-	214	-	-
Revisorutdanning Accountancy education	-	-	-	11	-	-
Helse- og sykehusadministrasjon Health and hospital administration	-	-	-	20	35	33
Samfunnsøkonomiske fag Economics	493	739	971	980	1 070	986
Sosialøkonomi Economics	493	737	970	966	992	895
Grunn- og mellomfag	135	371	558	531	559	495

¹ See note 1, side 86.¹ See note 1, page 86.

Tabell 17 (forts.). Universiteter.¹ Studenter etter fag i semesteret. 1. oktober 1980-1988 Universities.¹ Students by subject of study in the semester. 1 October 1980-1988

Fag i semesteret	1980	1982	1984	1986	1987	1988
Samfunnsøkonomiske fag (forts.) Economics (cont.)						
Sosialøkonomi (forts.) Economics (cont.)						
Cand.ocean.-studiet, 1. avd. Cand. ocean., 1. section	180	188	241	175	127	24
Cand.ocean.-studiet, 2. avd. Cand. ocean., 2. section	139	134	103	187	215	267
Hovedfag	39	44	68	73	91	109
Andre samfunnsøkonomiske fag	-	2	1	14	78	91
Psykologiske fag Psychology	1 531	1 662	1 559	1 537	1 717	1 840
Psykologi Psychology	1 531	1 662	1 559	1 537	1 717	1 840
Grunn- og mellomfag	875	975	886	854	999	1 066
Storfag	-	-	-	-	25	49
Cand.psychol.-studiet Cand.psychol. ...	635	665	654	665	671	679
Hovedfag	3	11	12	12	13	17
Magistergrad	18	11	7	4	7	5
Dr.polit.-utdanning	-	-	-	2	1	1
Dr. psychol.-utdanning	-	-	-	-	1	23
Sosiologiske fag Sociology	973	910	873	861	881	735
Sosiologi Sociology	973	910	858	828	842	686
Grunn- og mellomfag	721	618	539	511	554	404
Cand.sociol.-studiet Cand.sociol.	121	143	163	174	151	150
Hovedfag	68	81	89	91	78	81
Magistergrad	63	68	67	52	59	51
Andre sosiologiske fag	-	-	15	33	39	49
Hovedfag	-	-	12	27	29	22
Dr.polit.-utdanning	-	-	3	6	10	27
Sosialfag Social subjects	4	15	18	18	26	64
Høgre sosionomutdanning Higher degree for social workers	4	15	18	18	26	64
Statsvitenskapelige fag Political science .	887	1 122	1 389	1 385	1 439	1 824
Statsvitenskap Political science	572	637	706	757	773	1 053
Grunn- og mellomfag	359	409	416	439	480	780
Hovedfag	206	221	284	314	286	267
Magistergrad	7	7	6	4	7	6
Andre statsvitenskapelige fag Others	315	485	683	628	666	771
Grunn- og mellomfag	235	387	526	459	474	515
Storfag	-	-	-	14	19	35
Hovedfag	79	97	156	155	173	201
Magistergrad	1	1	1	-	-	-
Dr. polit.-utdanning	-	-	-	-	-	20
Pressefag Journalism	-	75	126	172	128	187
Massekommunikasjon Mass communication	-	75	126	172	128	163
Delfag	-	-	-	2	3	-
Grunn- og mellomfag	-	75	126	156	104	134
Hovedfag	-	-	-	14	19	29
Dr.polit.-utdanning	-	-	-	-	2	-
Andre pressefag Other journalism	-	-	-	-	-	24
Delfag	-	-	-	-	-	1
Grunnfag	-	-	-	-	-	20
Dr. polit.-utdanning	-	-	-	-	-	3
Juridiske fag Law	3 937	4 148	5 310	5 163	5 399	5 597
Cand.jur.-studiet Cand.jur.	3 247	3 296	4 214	4 129	4 168	4 120
1.- og 2. avd.	2 081	2 355	3 467	3 058	2 959	2 880
3. avd.	1 166	941	747	1 071	1 209	1 240
Andre juridiske fag Others	690	783	1 096	1 034	1 231	1 477
Grunn- og mellomfag	689	778	1 024	904	1 093	1 278
Storfag	-	-	-	56	51	97
Hovedfag	1	4	6	11	16	18
Magistergrad	-	1	-	1	5	2
Annen utdanning	-	69	66	62	66	82

¹ Se note 1, side 86.¹ See note 1, page 86.

Tabell 17 (forts.). Universiteter.¹ Studenter etter fag i semesteret. 1. oktober 1980-1988 Uni-
 versities.¹ Students by subject of study in the semester. 1 October 1980-1988

Fag i semesteret	1980	1982	1984	1986	1987	1988
Samfunnsfag ellers Other social sciences ..	1 047	1 170	1 014	1 246	1 344	1 451
Etnografi Ethnography	427	411	497	575	628	656
Grunn- og mellomfag	336	314	351	412	431	450
Hovedfag	68	78	107	129	166	172
Magistergrad	23	19	39	34	31	34
Kulturgeografi Cultural geography	177	181	156	217	212	240
Grunn- og mellomfag	105	109	84	112	104	111
Hovedfag	70	72	72	105	108	129
Magistergrad	2	-	-	-	-	-
Samfunnskunnskap Norwegian society	352	276	224	95	89	94
Grunn- og mellomfag	352	276	224	95	89	94
Andre samfunnsfag Others	91	240	137	359	359	398
Forberedende prøve for samfunnsvitere ...	-	-	31	79	101	108
Delfag	-	-	-	41	31	51
Grunn- og mellomfag	71	221	77	102	70	93
Storfag	-	-	-	46	65	31
Hovedfag	19	17	27	88	85	92
Magistergrad	1	2	-	1	-	1
Halvsemesteremne	-	-	-	-	-	-
Lic. philos.-utdanning	-	3	2	-	-	-
Dr.philos.-utdanning	-	1	-	1	-	-
Dr.art.-utdanning	-	-	-	1	-	-
Dr.polit.- utdanning	-	-	-	-	7	22
Uspesifiserte samfunnsfag Unspecified social science	56	58	83	102	56	63
Matematiske fag Mathematics	2 291	2 601	3 529	3 564	3 402	2 717
Matematikk Mathematics	1 592	1 658	1 679	1 506	1 458	960
Forberedende prøver Preliminary exami- nations for economists	23	9	14	2	-	-
Emnekurs University courses	1 488	1 597	1 624	1 430	1 384	908
Hovedfag	81	52	41	74	74	52
Mekanikk Mechanics	19	25	30	35	23	13
Emnekurs	18	24	30	34	23	13
Hovedfag	1	1	-	1	-	-
Statistikk Statistics	144	111	168	205	216	124
Forberedende prøver	46	18	40	22	25	25
Emnekurs	86	85	111	151	154	64
Hovedfag	12	8	17	32	37	35
Informatikk og databehandling Computer science	532	804	1 652	1 818	1 705	1 620
Emnekurs	406	656	1 491	1 537	1 396	1 329
Hovedfag	126	148	161	281	309	291
Aktuarfag Actuarial mathematics	5	3	-	-	-	-
Økonomisk avdeling Economic section ...	5	3	-	-	-	-
Fysiske og kjemiske fag Physics and chemistry	1 293	1 258	1 102	1 370	1 374	1 520
Fysikk Physics	379	399	405	478	455	561
Emnekurs	237	277	268	290	273	397
Hovedfag	142	122	137	188	182	164
Kjemi Chemistry	772	715	539	720	730	739
Emnekurs	568	517	396	559	552	557
Hovedfag	204	198	143	161	178	182
Andre fysiske og kjemiske fag Others ...	142	144	158	172	189	220
Emnekurs	73	72	80	37	55	115
Hovedfag	69	72	78	135	134	105

¹ Se note 1, side 86.¹ See note 1, page 86.

Tabell 17 (forts.). Universiteter.¹ Studenter etter fag i semesteret. 1. oktober 1980-1988 Uni-
 versities.¹ Students by subject of study in the semester. 1 October 1980-1988

Fag i semesteret	1980	1982	1984	1986	1987	1988
Geografiske og geologiske fag Geography and geology	475	713	778	681	589	519
Geografi Geography	138	143	121	128	119	108
Emnekurs	79	91	58	81	72	70
Hovedfag	59	52	63	47	47	38
Geologi Geology	304	539	639	545	463	406
Emnekurs	157	406	428	281	220	196
Hovedfag	146	133	210	264	243	210
Magistergrad	1	-	1	-	-	-
Limnologi Limnology	33	31	18	8	7	5
Hovedfag	33	31	18	8	7	5
Biologiske fag Biology	1 144	1 073	783	934	1 087	1 086
Biologi Biology	724	695	498	754	830	746
Emnekurs	483	425	272	431	572	527
Hovedfag	241	270	226	323	258	219
Botanikk Botany	109	147	87	70	60	89
Emnekurs	25	31	47	37	29	66
Hovedfag	83	116	40	33	31	23
Magistergrad	1	-	-	-	-	-
Zoologi Zoology	218	152	100	83	92	113
Emnekurs	38	48	31	29	49	61
Hovedfag	180	104	69	54	43	52
Andre biologiske fag Others	93	79	98	27	105	138
Emnekurs	-	-	3	5	2	8
Hovedfag	93	79	95	22	103	130
Sivilingeniørutdanning Engineering	4 173	4 249	4 394	4 598	4 898	5 214
Linje for						
maskinteknikk Mechanical engineering ..	711	709	726	755	781	851
skipsteknikk Marine engineering	333	351	377	350	328	344
elektroteknikk Electrical engineering .	859	884	942	1 098	1 319	1 512
kjemi Chemical engineering	566	572	586	600	620	626
byggningsfag Construction	959	909	880	882	888	903
gruveteknikk Mining	273	328	-	-	-	-
teknisk geologi Mining, geology	1	-	-	-	-	-
metallurgi Metallurgy	107	105	124	138	139	145
teknisk fysikk Applied physics	364	388	285	-	-	-
databehandling Data processing	-	3	123	63	39	3
mineralutvinning Mineral winning	-	-	351	341	335	347
økonomiske og administrative fag Econo- mic and administrative subjects	-	-	-	59	91	94
fysikk og matematikk Physics and mathematics	-	-	-	312	339	363
uspesifisert Unspecified	-	-	-	-	19	26
Arkitektstudiet Architecture	509	502	500	545	542	566
Næringsmiddelkand.stud. Dairy engineering .	73	68	77	87	89	89
Jordskifte kandidatstudiet Conveyancing	95	105	126	129	133	147
Naturforvaltningskandidatstudiet Admini- stration of natural resources	86	91	91	86	89	99
Miljøvernseminar Environmental protection .	14	2	-	1	-	-
Dr.ing.-studiet Dr.ing.	289	332	382	405	485	566
Dr.scient.-studiet Dr.scient	25	41	136	229	259	414
Uspesifisert naturvitenskap og teknikk Unspecified natural sciences and engineering	21	58	140	168	98	186
Helsevern fag Medicine	2 451	2 370	2 376	2 279	2 297	2 248
Medisin Medicine	2 435	2 347	2 308	2 139	2 121	2 060
Grunnfag	40	27	39	29	19	29
Cand.med.-studiet Cand.med.	2 329	2 246	2 160	2 022	2 015	1 922
Tilleggs kurs for utenlandsstudenter	66	74	109	88	87	109

¹ See note 1, side 86.¹ See note 1, page 86.

Tabell 17 (forts.). Universiteter.¹ Studenter etter fag i semesteret. 1. oktober 1980-1988 Universities.¹ Students by subject of study in the semester. 1 October 1980-1988

Fag i semesteret	1980	1982	1984	1986	1987	1988
Helsevern fag (forts.) Medicine (cont.)						
Sosialmedisin Social medicine	5	23	-	-	-	-
Grunnfag	5	4	-	-	-	-
Sykepleievitenskap Nursing science	-	-	-	140	144	143
Grunn- og mellomfag	11	19	48	50	38	42
Cand.nursol-studiet Cand.nursol	-	-	-	82	95	88
Hovedfag	-	-	-	8	10	11
Dr.polit.-utdanning	-	-	-	-	1	2
Helsesøsterutdanning Health visitor education	-	-	20	-	-	-
Helsevern fag ellers Unspecified medicine	-	-	-	-	32	45
Tannpleiefag Dentistry	588	523	456	421	419	387
Odontologi Dentistry	588	523	456	421	419	387
Cand.odont.-studiet Cand.odont.	588	523	451	420	418	387
Tilleggs kurs for utenlandsstudenter	-	-	5	1	1	-
Apotek fag Pharmacy	195	197	199	207	213	220
Farmasi Pharmacy	195	197	199	207	213	220
Cand.pharm.-studiet Cand.pharm.	195	197	198	206	210	219
Tilleggs kurs for utenlandsstudenter	-	-	1	1	3	1
Veterinær fag Veterinary medicine	258	254	263	275	271	294
Veterinærmedisin Veterinary medicine	258	254	263	275	271	294
Cand.med.vet.-studiet Cand.med.vet. ...	250	235	252	269	271	280
Tilleggs kurs for utenlandsstudenter	8	19	11	6	-	14
Jordbruks fag Agriculture	555	548	488	499	485	528
Sivilagronomstudiet Agriculture	555	548	488	499	485	528
Allsidig linje General branch	122	131	129	114	104	104
Husdyrbruk Animal husbandry	92	98	86	106	112	139
Plantedyrking Plant cultivation	133	106	65	27	-	-
Landbruksteknikk Agricultural technology	56	65	61	48	40	46
Landbruksøkonomi Agricultural economics	109	106	112	123	138	137
Jordfag Soil subjects	43	42	35	81	91	98
Uspesifisert Unspecified	-	-	-	-	-	4
Gartneri- og hagebruks fag Horticulture	76	82	90	151	165	173
Hagearkitektstudiet Horticultural architecture	76	82	90	97	99	104
Hagebrukskandidatstudie Horticultural graduate	-	-	-	54	66	69
Skogbruks fag Forestry	109	114	120	115	122	118
Forstkandidatstudiet Graduate in forestry	109	114	120	115	122	118
Fiskerifag Fishery science	77	80	90	121	125	156
Fiskerikandidatstudiet Graduate in fishery science	77	80	90	121	125	156
Uoppgitt Unknown	72	68	109	94	-	-
Universitetsnivå I University level I ...	72	68	109	91	-	-
Universitetsnivå III University level III	-	-	-	3	-	-

¹ Se note 1, side 86.¹ See note 1, page 86.

Tabell 18. Universiteter. Studenter etter kjønn/lærested og fag i semesteret. 1. oktober 1988
 Universities. Students by sex/educational institution and subject of study in the semester. 1 October 1988

Fag i semesteret Subject of study in the semester	I alt Total	Kjønn Sex		Lærested Educational institution				
		Menn Males	Kvinner Females	Uni- versi- tetet i Oslo Uni- versity of Oslo	Uni- versi- tetet i Bergen Uni- versity of Bergen	Uni- versi- tetet i Trond- heim Uni- versity of Trond- heim	Uni- versi- tetet i Tromsø Uni- versity of Tromsø	Andre lære- steder Other edu- cational insti- tutions
I alt Total	47 884	23 935	23 949	20 769	9 744	10 075	2 486	4 810
Historiefag History	1 690	759	931	785	515	296	93	1
Historie History	1 102	586	516	474	274	279	75	-
Delfag Part examinations ...	122	40	82	-	60	46	16	-
Grunnfag Foundation course .	578	291	287	282	122	143	31	-
Mellomfag Subsidiary course	115	74	41	53	21	31	10	-
Hovedfag Main course	287	181	106	139	71	59	18	-
Nordisk arkeologi Nordic archaeology	94	36	58	43	34	-	17	-
Grunnfag Foundation course .	43	17	26	21	14	-	8	-
Mellomfag Subsidiary course	4	3	1	1	3	-	-	-
Hovedfag Main course	16	7	9	-	16	-	-	-
Magistergrad M.A. degree ...	31	9	22	21	1	-	9	-
Klassisk arkeologi Classical archaeology	16	6	10	16	-	-	-	-
Grunnfag Foundation course .	15	5	10	15	-	-	-	-
Magistergrad M.A. degree	1	1	-	1	-	-	-	-
Kunsthistorie History of art .	442	108	334	252	189	-	-	1
Grunnfag Foundation course	270	61	209	163	107	-	-	-
Mellomfag Subsidiary course	77	19	58	44	33	-	-	-
Hovedfag Main course	48	12	36	-	47	-	-	1
Magistergrad M.A. degree ...	47	16	31	45	2	-	-	-
Uspesifiserte historiefag Unspecified history	36	23	13	-	18	17	1	-
Halvsemesteremne Half semester unit	13	5	8	-	-	13	-	-
Dr.art.-utdanning Dr.art. ..	23	18	5	-	18	4	1	-
Litteraturfag Literature	292	94	198	196	77	-	19	-
Allmenn litteraturkunnskap Literature, general	212	70	142	148	54	-	10	-
Grunnfag Foundation course .	173	56	117	120	45	-	8	-
Mellomfag Subsidiary course	39	14	25	28	9	-	2	-
Litteraturhistorie History of literature	67	19	48	44	14	-	9	-
Hovedfag Main course	45	11	34	23	13	-	9	-
Magistergrad M.A. degree ...	22	8	14	21	1	-	-	-
Uspesifiserte litteraturfag Unspecified literature	13	5	8	4	9	-	-	-
Delfag Part examinations ...	10	4	6	4	6	-	-	-
Dr.art.-utdanning Dr.art. ..	3	1	2	-	3	-	-	-
Språkfag Languages	3 600	1 056	2 544	1 878	969	490	207	56
Norsk (Nordisk) Norwegian (Nordic)	684	172	512	322	188	108	66	-
Grunnfag Foundation course .	307	65	242	162	60	65	20	-
Mellomfag Subsidiary course	101	19	82	57	13	14	17	-
Hovedfag Main course	276	88	188	103	115	29	29	-

Tabell 18 (forts.). Universiteter. Studenter etter kjønn/lærested og fag i semesteret. 1. oktober 1988 Universities. Students by sex/educational institution and subject of study in the semester. 1 October 1988

Fag i semesteret	I alt	Kjønn		Lærested				
		Menn	Kvinner	Uni- versi- tetet i Oslo	Uni- versi- tetet i Bergen	Uni- versi- tetet i Trond- heim	Uni- versi- tetet i Tromsø	Andre lære- steder
Engelsk English	835	234	601	391	206	160	75	3
Grunnfag	560	155	405	257	147	106	47	3
Mellomfag	118	31	87	60	26	24	8	-
Hovedfag	157	48	109	74	33	30	20	-
Tysk German	290	66	224	130	72	55	7	26
Grunnfag	193	44	149	82	41	40	4	26
Mellomfag	49	11	38	21	21	7	-	-
Hovedfag	48	11	37	27	10	8	3	-
Fransk French	514	81	433	271	131	85	-	27
Grunnfag	359	60	299	184	97	51	-	27
Mellomfag	98	14	84	45	19	34	-	-
Hovedfag	57	7	50	42	15	-	-	-
Spansk Spanish	193	52	141	117	76	-	-	-
Grunnfag	161	45	116	98	63	-	-	-
Mellomfag	23	2	21	11	12	-	-	-
Hovedfag	9	5	4	8	1	-	-	-
Nederlandsk Dutch	14	5	9	14	-	-	-	-
Mellomfag	13	5	8	13	-	-	-	-
Hovedfag	1	-	1	1	-	-	-	-
Italiensk Italian	71	16	55	49	22	-	-	-
Grunnfag	16	4	12	-	16	-	-	-
Mellomfag	51	11	40	46	5	-	-	-
Hovedfag	4	1	3	3	1	-	-	-
Portugisisk Portuguese	11	5	6	11	-	-	-	-
Mellomfag	10	5	5	10	-	-	-	-
Hovedfag	1	-	1	1	-	-	-	-
Russisk Russian	90	38	52	51	17	-	22	-
Grunnfag	40	17	23	27	11	-	2	-
Mellomfag	37	16	21	15	2	-	20	-
Hovedfag	13	5	8	9	4	-	-	-
Polsk Polish	2	-	2	2	-	-	-	-
Mellomfag	1	-	1	1	-	-	-	-
Hovedfag	1	-	1	1	-	-	-	-
Tsjekkisk Czech	3	1	2	3	-	-	-	-
Grunnfag	1	-	1	1	-	-	-	-
Hovedfag	2	1	1	2	-	-	-	-
Serbo-Kroatisk Serbo-Croatian	12	-	12	3	-	9	-	-
Grunnfag	2	-	2	2	-	-	-	-
Hovedfag	10	-	10	1	-	9	-	-
Bulgarsk Bulgarian	4	-	4	4	-	-	-	-
Grunnfag	4	-	4	4	-	-	-	-
Finsk Finnish	20	9	11	11	-	-	9	-
Grunnfag	12	7	5	8	-	-	4	-
Mellomfag	2	-	2	-	-	-	2	-
Hovedfag	6	2	4	3	-	-	3	-
Samisk Lappish	17	5	12	1	-	-	16	-
Grunnfag	12	2	10	-	-	-	12	-
Mellomfag	3	1	2	-	-	-	3	-
Hovedfag	1	1	-	-	-	-	1	-
Magistergrad	1	1	-	1	-	-	-	-
Norsk for utenlandsstudenter Norwegian for foreign students .	475	244	231	316	128	19	12	-

Tabell 18 (forts.). Universiteter. Studenter etter kjønn/lærested og fag i semesteret. 1. oktober 1988 Universities. Students by sex/educational institution and subject of study in the semester. 1 October 1988

Fag i semesteret	I alt	Kjønn		Lærested				
		Menn	Kvinner	Uni- versi- tetet i Oslo	Uni- versi- tetet i Bergen	Uni- versi- tetet i Trond- heim	Uni- versi- tetet i Tromsø	Andre lære- steder
Indisk Indian	6	2	4	6	-	-	-	-
Mellomfag	6	2	4	6	-	-	-	-
Gælisk Gaelic	1	-	1	1	-	-	-	-
Hovedfag	1	-	1	1	-	-	-	-
Hebraisk Hebrew	1	-	1	1	-	-	-	-
Mellomfag	1	-	1	1	-	-	-	-
Arabisk Arabic	36	14	22	19	17	-	-	-
Grunnfag	33	14	19	18	15	-	-	-
Mellomfag	3	-	3	1	2	-	-	-
Japansk Japanese	4	2	2	2	2	-	-	-
Grunnfag	4	2	2	2	2	-	-	-
Kinesisk Chinese	9	3	6	9	-	-	-	-
Grunnfag	5	2	3	5	-	-	-	-
Hovedfag	4	1	3	4	-	-	-	-
Tyrkisk Turkish	3	2	1	3	-	-	-	-
Mellomfag	3	2	1	3	-	-	-	-
Latin Latin	7	4	3	5	2	-	-	-
Grunnfag	2	1	1	1	1	-	-	-
Mellomfag	3	2	1	2	1	-	-	-
Hovedfag	2	1	1	2	-	-	-	-
Gresk Greek	9	4	5	5	4	-	-	-
Grunnfag	5	3	2	4	1	-	-	-
Mellomfag	4	1	3	1	3	-	-	-
Uspesifiserte språkfag Un- specified languages	289	97	192	131	104	54	-	-
Forberedende prøver Prelimi- nary university examinations .	132	43	89	74	54	4	-	-
Halvsemesteremne	39	7	32	-	-	39	-	-
Delfag	53	21	32	37	16	-	-	-
Storfag Major course	29	9	20	17	12	-	-	-
Dr.art.-utdanning	33	15	18	-	22	11	-	-
Magistergrad	3	2	1	3	-	-	-	-
Språkvitenskapelige fag Lin- guistics	462	123	339	261	61	79	61	-
Allmenn språkvitenskap General linguistics	84	21	63	48	3	28	5	-
Forberedende prøver	3	1	2	-	-	2	1	-
Halvsemesteremne	7	2	5	-	-	7	-	-
Delfag	36	5	31	35	1	-	-	-
Grunnfag	27	8	19	8	2	16	1	-
Hovedfag	8	3	5	3	-	3	2	-
Magistergrad	3	2	1	2	-	-	1	-
Fonetikk Phonetics	141	34	107	3	45	37	56	-
Forberedende prøver	136	32	104	3	45	32	56	-
Grunnfag	5	2	3	-	-	5	-	-
Indisk filologi Indian philo- logy	2	1	1	2	-	-	-	-
Magistergrad	2	1	1	2	-	-	-	-

Tabell 18 (forts.). Universiteter. Studenter etter kjønn/lærested og fag i semesteret. 1. oktober 1988 Universities. Students by sex/educational institution and subject of study in the semester. 1 October 1988

Fag i semesteret	I alt	Kjønn		Lærested				
		Menn	Kvinner	Uni- versi- tetet i Oslo	Uni- versi- tetet i Bergen	Uni- versi- tetet i Trond- heim	Uni- versi- tetet i Tromsø	Andre lære- steder
Andre språkvitenskapelige fag								
Other linguistics	215	58	157	208	5	2	-	-
Forberedende prøver	201	49	152	201	-	-	-	-
Grunnfag	2	2	-	-	2	-	-	-
Mellomfag	8	4	4	4	2	2	-	-
Magistergrad	4	3	1	3	1	-	-	-
Uspesifiserte språkvitenskapelige fag Unspecified linguistics								
Dr.art.-utdanning	20	9	11	-	8	12	-	-
Dr.art.-utdanning	20	9	11	-	8	12	-	-
Filosofiske fag Philosophy ...								
Filosofi Philosophy	6 829	2 785	4 044	4 577	1 187	703	344	18
Filosofi Philosophy	6 623	2 684	3 939	4 383	1 176	702	344	18
Forberedende prøver	6 303	2 492	3 811	4 226	1 077	659	323	18
Grunnfag	218	122	96	96	84	27	11	-
Mellomfag	44	32	12	23	8	10	3	-
Storfag	1	1	-	1	-	-	-	-
Hovedfag	31	18	13	17	6	6	2	-
Magistergrad	26	19	7	20	1	-	5	-
Idéhistorie History of ideas .								
Grunnfag	139	57	82	139	-	-	-	-
Mellomfag	24	17	7	24	-	-	-	-
Hovedfag	26	14	12	26	-	-	-	-
Magistergrad	3	2	1	3	-	-	-	-
Logikk Logic								
Grunnfag	2	2	-	-	2	-	-	-
Grunnfag	2	2	-	-	2	-	-	-
Andre filosofiske fag Other philosophical subjects								
Grunnfag	12	9	3	2	9	1	-	-
Grunnfag	2	2	-	2	-	-	-	-
Dr.art.-utdanning	10	7	3	-	9	1	-	-
Religionsfag Religion								
Religionshistorie History of religion	842	405	437	250	65	83	-	444
Religionshistorie History of religion	129	49	80	88	41	-	-	-
Grunnfag	81	27	54	50	31	-	-	-
Mellomfag	16	7	9	12	4	-	-	-
Storfag	2	1	1	2	-	-	-	-
Hovedfag	26	11	15	20	6	-	-	-
Magistergrad	4	3	1	4	-	-	-	-
Kristendoms-kunnskap Religious knowledge								
Grunnfag	367	147	220	56	21	69	-	221
Grunnfag	264	104	160	32	9	39	-	184
Mellomfag	42	17	25	4	3	14	-	21
Hovedfag	61	26	35	20	9	16	-	16
Teologi Theology								
Cand.theol.-studiet Cand. theol.	251	166	85	61	-	-	-	190
Cand.theol.-studiet Cand. theol.	251	166	85	61	-	-	-	190
Praktisk-teologisk seminar Seminary of practical theology .								
Seminary of practical theology .	28	20	8	1	-	-	-	27
Kateketseminar Seminary for parish workers								
Seminary for parish workers	6	1	5	-	-	-	-	6
Andre religionsfag Other subjects of religion								
Delfag	61	22	39	44	3	14	-	-
Delfag	45	10	35	44	1	-	-	-
Dr.art.-utdanning	16	12	4	-	2	14	-	-

Tabell 18 (forts.). Universiteter. Studenter etter kjønn/lærested og fag i semesteret. 1. oktober 1988 Universities. Students by sex/educational institution and subject of study in the semester. 1 October 1988

Fag i semesteret	I alt	Kjønn		Lærested				
		Menn	Kvinner	Uni- versi- tetet i Oslo	Uni- versi- tetet i Bergen	Uni- versi- tetet i Trond- heim	Uni- versi- tetet i Tromsø	Andre lære- steder
Estetiske fag Fine arts	826	350	476	233	41	147	-	405
Musikk Music	200	102	98	127	-	73	-	-
Grunnfag	54	31	23	30	-	24	-	-
Mellomfag	28	14	14	6	-	22	-	-
Hovedfag	112	52	60	85	-	27	-	-
Magistergrad	6	5	1	6	-	-	-	-
Musikerutdanning Education for musicians	254	133	121	-	-	-	-	254
Instrumentallinje Instrumen- tal	157	87	70	-	-	-	-	157
Komposisjonslinje Composing	12	12	-	-	-	-	-	12
Vokallinje Vocal	22	4	18	-	-	-	-	22
Musikkpedagogisk linje Teaching of music	40	21	19	-	-	-	-	40
Vokal solistlinje Vocal soloist	15	3	12	-	-	-	-	15
Instrumental solistlinje Instrumental soloist	6	5	1	-	-	-	-	6
Dirigentlinje Conductors branch	2	1	1	-	-	-	-	2
Teatervitenskap/drama Drama ..	186	53	133	84	40	62	-	-
Støttefag Subsidiary course	66	16	50	43	23	-	-	-
Mellomfag	62	20	42	17	8	37	-	-
Hovedfag	54	15	39	20	9	25	-	-
Magistergrad	4	2	2	4	-	-	-	-
Utdanning av bildende kunstnere Education in visual arts	151	51	100	-	-	-	-	151
Kunstakademiutdanning, 5-årig Academy of fine arts, 5 years	20	9	11	-	-	-	-	20
Kunstakademiutdanning, 4-årig Academy of fine arts, 4 years	131	42	89	-	-	-	-	131
Uspesifiserte estetiske fag Unspecified fine arts	35	11	24	22	1	12	-	-
Delfag	10	3	7	-	-	10	-	-
Storfag	22	7	15	22	-	-	-	-
Dr.art.-utdanning	3	1	2	-	1	2	-	-
Humanistiske fag ellers Other arts subjects	202	56	146	136	62	1	2	1
Etnologi Ethnology	113	29	84	87	26	-	-	-
Grunnfag	59	15	44	50	9	-	-	-
Mellomfag	12	-	12	8	4	-	-	-
Hovedfag	11	2	9	-	11	-	-	-
Magistergrad	31	12	19	29	2	-	-	-
Folkeminnevitenskap Folklore .	33	8	25	20	13	-	-	-
Grunnfag	18	6	12	13	5	-	-	-
Mellomfag	4	1	3	2	2	-	-	-
Hovedfag	7	1	6	1	6	-	-	-
Magistergrad	4	-	4	4	-	-	-	-
Gresk kultur Greek culture ...	5	3	2	-	5	-	-	-
Grunnfag	5	3	2	-	5	-	-	-
Antikkens språk og kultur Clas- sical culture	4	1	3	4	-	-	-	-
Grunnfag	4	1	3	4	-	-	-	-
Kulturvern og kulturformidling Preservation and transmission of culture	15	1	14	-	15	-	-	-
Grunnfag	15	1	14	-	15	-	-	-

Tabell 18 (forts.). Universiteter. Studenter etter kjønn/lærested og fag i semesteret. 1. oktober 1988 Universities. Students by sex/educational institution and subject of study in the semester. 1 October 1988

Fag i semesteret	I alt	Kjønn		Lærested					
		Menn	Kvinner	Uni- versi- tetet i Oslo	Uni- versi- tetet i Bergen	Uni- versi- tetet i Trond- heim	Uni- versi- tetet i Tromsø	Andre lære- steder	
Humanistiske fag ellers (forts.) Other arts subjects (cont.)									
Romersk kultur Roman culture .	1	-	1	-	1	-	-	-	-
Grunnfag	1	-	1	-	1	-	-	-	-
Andre humanistiske fag Other arts subjects									
Delfag	13	7	6	11	1	1	-	-	-
Dr.art.-utdanning	11	5	6	11	-	-	-	-	-
Dr.art.-utdanning	2	2	-	-	1	1	-	-	-
Uspesifiserte humanistiske fag Unspecified arts subjects									
	18	7	11	14	1	-	2	1	
Faglærerutdanning Training of teachers of vocational subjects									
	442	225	217	51	-	8	-	383	
Idrett Athletics									
	383	213	170	-	-	-	-	383	
Grunnfag	88	36	52	-	-	-	-	88	
Mellomfag	176	94	82	-	-	-	-	176	
Hovedfag	119	83	36	-	-	-	-	119	
Nordisk husholdshøgskole, ernæringslinje School of nutrition									
	51	4	47	51	-	-	-	-	
Nautikkutdanning ved NTH Nau- tical science									
	8	8	-	-	-	8	-	-	
Pedagogikk Education									
	1 023	345	678	583	39	287	72	42	
Pedagogikk									
	457	122	335	271	-	165	21	-	
Delfag	35	9	26	35	-	-	-	-	
Grunnfag	143	42	101	56	-	77	10	-	
Mellomfag	84	19	65	35	-	49	-	-	
Storfag	13	3	10	-	-	3	10	-	
Cand.paed.-studiet Cand.paed.	59	13	46	59	-	-	-	-	
Hovedfag	116	31	85	80	-	36	-	-	
Magistergrad	3	2	1	2	-	-	1	-	
Dr.polit.-utdanning Dr.polit.	4	3	1	4	-	-	-	-	
Sosialpedagogikk Sociology of education									
	158	22	136	158	-	-	-	-	
Grunnfag	64	7	57	64	-	-	-	-	
Mellomfag	34	4	30	34	-	-	-	-	
Hovedfag	60	11	49	60	-	-	-	-	
Førskolepedagogikk Ordinary pre-school and kindergarten education									
	9	-	9	-	-	9	-	-	
Hovedfag	9	-	9	-	-	9	-	-	
Spesialpedagogikk Special education									
	29	13	16	-	-	29	-	-	
Hovedfag	29	13	16	-	-	29	-	-	
Pedagogisk seminar Post- graduate institute of teacher training									
	370	188	182	154	39	84	51	42	
Økonomisk-administrative fag Economic and administrative subjects									
	1 606	1 016	590	33	-	-	-	1 573	

Tabell 18 (forts.). Universiteter. Studenter etter kjønn/lærested og fag i semesteret. 1. oktober 1988 Universities. Students by sex/educational institution and subject of study in the semester. 1 October 1988

Fag i semesteret	I alt	Kjønn		Lærested				
		Menn	Kvinner	Uni- versi- tetet i Oslo	Uni- versi- tetet i Bergen	Uni- versi- tetet i Trond- heim	Uni- versi- tetet i Tromsø	Andre lære- steder
Handelshøgskoleutdanning Economics and business administration	1 391	886	505	-	-	-	-	1 391
Siviløkonomstudiet Business administration and economics . Høyere avdeling Higher degree	1 286 105	805 81	481 24	- -	- -	- -	- -	1 286 105
Regnskapsutdanning Education in accountancy	142	78	64	-	-	-	-	142
Høyere revisorutdanning Higher education in accountancy	142	78	64	-	-	-	-	142
Helse- og sykehusadministrasjon Health and hospital administration	33	25	8	33	-	-	-	-
Master of international business program	40	27	13	-	-	-	-	40
Samfunnsøkonomiske fag Economics	986	586	400	644	184	143	14	1
Samfunnsøkonomi Economics	71	37	34	34	5	32	-	-
Delfag	39	19	20	34	5	-	-	-
Storfag	32	18	14	-	-	32	-	-
Sosialøkonomi Economics	895	540	355	602	179	101	13	-
Grunnfag	397	235	162	203	106	76	12	-
Mellomfag	98	64	34	82	11	4	1	-
Cand.oecon.-studiet, 1. avd. Cand.oecon., section 1	24	15	9	24	-	-	-	-
Cand.oecon.-studiet, 2. avd. Cand.oecon., section 2	267	153	114	267	-	-	-	-
Hovedfag	109	73	36	26	62	21	-	-
Andre samfunnsøkonomiske fag Other areas in economics	20	9	11	8	-	10	1	1
Enkeltfagsutdanning Individual subject	12	6	6	-	-	10	1	1
Dr.oecon.-utdanning Dr.oecon.	8	3	5	8	-	-	-	-
Psykologiske fag Psychology ..	1 840	577	1 263	888	614	269	69	-
Psykologi Psychology	1 840	577	1 263	888	614	269	69	-
Grunnfag	1 000	273	727	409	349	178	64	-
Mellomfag	66	20	46	37	-	24	5	-
Storfag	49	20	29	-	-	49	-	-
Cand.psychol.-studiet Cand. psychol.	679	240	439	435	244	-	-	-
Hovedfag	17	10	7	-	-	17	-	-
Dr.polit.-utdanning	1	-	1	-	-	1	-	-
Magistergrad	5	1	4	3	2	-	-	-
Dr.psychol.-utdanning Dr. psychol.	23	13	10	4	19	-	-	-
Sosiologiske fag Sociology ...	735	289	446	284	241	209	1	-
Sosiologi Sociology	686	270	416	277	210	198	1	-
Grunnfag	286	101	185	8	137	141	-	-
Mellomfag	118	41	77	69	19	30	-	-

Tabell 18 (forts.). Universiteter. Studenter etter kjønn/lærested og fag i semesteret. 1. oktober 1988 Universities. Students by sex/educational institution and subject of study in the semester. 1 October 1988

Fag i semesteret	I alt	Kjønn		Lærested					
		Menn	Kvinner	Uni- versi- tetet i Oslo	Uni- versi- tetet i Bergen	Uni- versi- tetet i Trond- heim	Uni- versi- tetet i Tromsø	Andre lære- steder	
Sosiologi (forts.) Sociology (cont.)									
Cand.sociol.-studiet Cand. sociol.	150	61	89	150	-	-	-	-	
Hovedfag	81	34	47	-	54	27	-	-	
Magistergrad	51	33	18	50	-	-	1	-	
Andre sosiologiske fag Other areas in sociology	49	19	30	7	31	11	-	-	
Hovedfag	22	7	15	-	22	-	-	-	
Dr.polit.-utdanning	27	12	15	7	9	11	-	-	
Sosialfag Social work	64	14	50	-	-	64	-	-	
Høgre sosionomutdanning Higher degree for social workers	64	14	50	-	-	64	-	-	
Cand.socion.-studiet Cand. socion.	64	14	50	-	-	64	-	-	
Statsvitenskapelige fag Political science	1 824	838	986	1 051	629	-	144	-	
Statsvitenskap Political science	1 053	477	576	1 048	-	-	5	-	
Grunnfag	659	279	380	654	-	-	5	-	
Mellomfag	121	45	76	121	-	-	-	-	
Hovedfag	267	149	118	267	-	-	-	-	
Magistergrad	6	4	2	6	-	-	-	-	
Sammenlignende politikk Comparative politics	176	97	79	-	176	-	-	-	
Grunnfag	66	35	31	-	66	-	-	-	
Mellomfag	22	12	10	-	22	-	-	-	
Hovedfag	88	50	38	-	88	-	-	-	
Offentlig administrasjons- og organisasjonskunnskap Public administration and organization theory	540	230	310	-	436	-	104	-	
Grunnfag	374	162	212	-	297	-	77	-	
Mellomfag	53	18	35	-	53	-	-	-	
Hovedfag	113	50	63	-	86	-	27	-	
Andre statsvitenskapelige fag Other political science	55	34	21	3	17	-	35	-	
Storfag	35	17	18	-	-	-	35	-	
Dr. polit.-utdanning	20	17	3	3	17	-	-	-	
Pressefag Journalism	187	72	187	75	112	-	-	-	
Massekommunikasjon Mass communication	163	57	106	75	88	-	-	-	
Grunnfag	126	44	82	67	59	-	-	-	
Mellomfag	8	1	7	8	-	-	-	-	
Hovedfag	29	12	17	-	29	-	-	-	
Andre pressefag Other journalism	24	15	9	-	24	-	-	-	
Grunnfag	20	15	5	-	20	-	-	-	
Delfag	1	-	1	-	1	-	-	-	
Dr.polit.-utdanning	3	-	3	-	3	-	-	-	
Juridiske fag Law	5 597	2 676	2 921	3 451	1 766	-	380	-	
Jus Law	1 140	544	596	-	867	-	273	-	
Grunnfag	1 043	497	546	-	867	-	176	-	
Storfag	97	47	50	-	-	-	97	-	

Tabell 18 (forts.). Universiteter. Studenter etter kjønn/lærested og fag i semesteret. 1. oktober 1988 Universities. Students by sex/educational institution and subject of study in the semester. 1 October 1988

Fag i semesteret	I alt	Kjønn		Lærested				
		Menn	Kvinner	Uni- versi- tetet i Oslo	Uni- versi- tetet i Bergen	Uni- versi- tetet i Trond- heim	Uni- versi- tetet i Tromsø	Andre lære- steder
Offentlig rett Public law	135	56	79	91	44	-	-	-
Grunnfag	123	53	70	85	38	-	-	-
Mellomfag	12	3	9	6	6	-	-	-
Kriminologi Criminology	120	38	82	120	-	-	-	-
Mellomfag	100	32	68	100	-	-	-	-
Hovedfag	18	6	12	18	-	-	-	-
Magistergrad	2	-	2	2	-	-	-	-
Cand.jur.-studiet Cand.jur. ..	4 120	1 998	2 122	3 162	851	-	107	-
1. og 2. avd. Sections								
1 and 2	2 880	1 377	1 503	2 152	646	-	82	-
3. avd. Section 3	1 240	621	619	1 010	205	-	25	-
Andre juridiske fag Other law subjects	82	40	42	78	4	-	-	-
Samfunnsfag ellers Other social sciences	1 451	633	818	463	608	222	156	2
Etnografi Ethnography	656	216	440	362	180	97	17	-
Grunnfag	351	91	260	160	92	82	17	-
Mellomfag	99	30	69	67	27	5	-	-
Hovedfag	172	81	91	113	59	-	-	-
Magistergrad	34	14	20	22	2	10	-	-
Kulturgeografi Cultural geo- graphy	240	130	110	69	112	59	-	-
Grunnfag	110	56	54	25	62	23	-	-
Mellomfag	1	1	-	1	-	-	-	-
Hovedfag	129	73	56	43	50	36	-	-
Samfunnskunnskap Norwegian society	94	45	49	-	-	18	76	-
Grunnfag	69	37	32	-	-	18	51	-
Mellomfag	25	8	17	-	-	-	25	-
Statistikk Statistics	26	14	12	3	-	23	-	-
Grunnfag	26	14	12	3	-	23	-	-
Informasjonsvitenskap Infor- mation	112	62	50	-	112	-	-	-
Grunnfag	65	34	31	-	65	-	-	-
Mellomfag	2	2	-	-	2	-	-	-
Hovedfag	45	26	19	-	45	-	-	-
Andre samfunnsfag Other social sciences	260	130	130	16	187	8	49	-
Forberedende prøve for sam- funnsvitere Preliminary university examinations for social scientists	108	52	56	-	108	-	-	-
Halvsemesteremne	1	1	-	-	-	1	-	-
Delfag	51	21	30	13	33	4	1	-
Storfag	31	20	11	-	30	-	1	-
Hovedfag	47	22	25	-	-	-	47	-
Dr.polit.-utdanning	22	14	8	3	16	3	-	-
Uspesifiserte samfunnsfag Unspecified social science	63	36	27	13	17	17	14	2
Enkeltfag	38	20	18	9	-	15	12	2
Dr.polit.-utdanning	25	16	9	4	17	2	2	-

Tabell 18 (forts.). Universiteter. Studenter etter kjønn/lærested og fag i semesteret. 1. oktober 1988 Universities. Students by sex/educational institution and subject of study in the semester. 1 October 1988

Fag i semesteret	I alt	Kjønn		Lærested				
		Menn	Kvinner	Uni- versi- tetet i Oslo	Uni- versi- tetet i Bergen	Uni- versi- tetet i Trond- heim	Uni- versi- tetet i Tromsø	Andre lære- steder
Matematiske fag Mathematics ..	2 860	1 979	881	1 504	638	434	280	4
Matematikk Mathematics	987	646	341	288	414	138	143	4
Emnekurs University courses	908	581	327	250	387	131	136	4
Hovedfag	52	42	10	28	11	6	7	-
Dr.scient.-studiet Dr.scient	27	23	4	10	16	1	-	-
Mekanikk Mechanics	19	15	4	19	-	-	-	-
Emnekurs	13	9	4	13	-	-	-	-
Dr.scient.-studiet	6	6	-	6	-	-	-	-
Statistikk	135	83	52	77	40	9	9	-
Forberedende prøve for sam- funnsvitere	25	15	10	-	25	-	-	-
Emnekurs	64	41	23	49	-	6	9	-
Hovedfag	35	20	15	22	10	3	-	-
Dr.scient.-studiet	11	7	4	6	5	-	-	-
Informatikk Computer science .	1 655	1 208	447	1 073	172	287	123	-
Emnekurs	1 329	947	382	819	125	270	115	-
Hovedfag	291	233	58	236	35	17	3	-
Dr.scient.-studiet	35	28	7	18	12	-	5	-
EDB for humanister Data processing for humanists	64	27	37	47	12	-	5	-
Fysiske og kjemiske fag Physics and chemistry	1 647	1 049	598	884	489	169	105	-
Fysikk Physics	599	489	110	338	171	47	43	-
Emnekurs	397	316	81	237	101	28	31	-
Hovedfag	164	140	24	93	52	9	10	-
Dr.scient.-studiet	38	33	5	8	18	10	2	-
Astronomi Astronomy	90	68	22	90	-	-	-	-
Emnekurs	83	63	20	83	-	-	-	-
Hovedfag	7	5	2	7	-	-	-	-
Geofysikk Geophysics	126	95	31	70	56	-	-	-
Emnekurs	32	23	9	32	-	-	-	-
Hovedfag	68	50	18	34	34	-	-	-
Dr.scient.-studiet	26	22	4	4	22	-	-	-
Kybernetikk Cybernetics	30	25	5	-	-	-	30	-
Hovedfag	30	25	5	-	-	-	30	-
Kjemi Chemistry	802	372	430	386	262	122	32	-
Emnekurs	557	252	305	283	163	90	21	-
Hovedfag	182	82	100	90	61	25	6	-
Dr.scient.-studiet	63	38	25	13	38	7	5	-
Geografiske og geologiske fag Geography and geology	566	385	181	277	213	1	74	1
Geografi Geography	114	81	33	110	-	1	3	-
Emnekurs	70	48	22	66	-	1	3	-
Hovedfag	38	29	9	38	-	-	-	-
Dr.scient.-studiet	6	4	2	6	-	-	-	-
Geologi Geology	447	301	146	162	213	-	71	1
Emnekurs	196	124	72	43	121	-	31	1
Hovedfag	210	144	66	99	73	-	38	-
Dr.scient.-studiet	41	33	8	20	19	-	2	-
Limnologi Limnology	5	3	2	5	-	-	-	-
Hovedfag	5	3	2	5	-	-	-	-

Tabell 18 (forts.). Universiteter. Studenter etter kjønn/lærested og fag i semesteret. 1. oktober 1988 Universities. Students by sex/educational institution and subject of study in the semester. 1 October 1988

Fag i semesteret	I alt	Kjønn		Lærested				
		Menn	Kvinner	Uni- versi- tetet i Oslo	Uni- versi- tetet i Bergen	Uni- versi- tetet i Trond- heim	Uni- versi- tetet i Tromsø	Andre lære- steder
Biologiske fag Biology	1 229	635	594	429	380	197	137	86
Biologi Biology	853	437	416	239	372	78	117	47
Emnekurs	527	235	292	184	181	65	80	17
Hovedfag	219	121	98	48	120	2	28	21
Dr.scient.-studiet	107	81	26	7	71	11	9	9
Botanikk Botany	101	51	50	26	-	28	18	29
Emnekurs	66	37	29	15	-	4	18	29
Hovedfag	23	8	15	-	-	23	-	-
Dr.scient.-studiet	12	6	6	11	-	1	-	-
Zoologi Zoology	125	73	52	43	-	81	1	-
Emnekurs	61	31	30	20	-	40	1	-
Hovedfag	52	32	20	23	-	29	-	-
Dr.scient.-studiet	12	10	2	-	-	12	-	-
Fiskeribiologi Marine biology	10	6	4	5	-	5	-	-
Hovedfag	8	5	3	3	-	5	-	-
Dr.scient.-studiet	2	1	1	2	-	-	-	-
Ernæringsbiologi Nutrition	13	-	13	13	-	-	-	-
Hovedfag	11	-	11	11	-	-	-	-
Dr.scient.-studiet	2	-	2	2	-	-	-	-
Akvakultur Aquaculture	17	11	6	-	8	5	-	4
Dr.scient.-studiet	8	6	2	-	8	-	-	-
Emnekurs	1	1	-	-	-	-	-	1
Hovedfag	8	4	4	-	-	5	-	3
Uspesifiserte biologiske fag								
Unspecified biology	110	57	53	103	-	-	1	6
Emnekurs	7	6	1	-	-	-	1	6
Hovedfag	103	51	52	103	-	-	-	-
Maskintekniske fag Mechanical								
engineering	1 319	1 144	175	-	-	1 319	-	-
Sivilingeniørstudiet, alminnelig								
maskin- og driftsteknikk								
Mechanical engineering, general	851	733	118	-	-	851	-	-
Sivilingeniørstudiet, skips- og								
skipsmaskinbygging Marine								
engineering	344	293	51	-	-	344	-	-
Dr.ing.-studiet, maskinfag								
Dr.ing., mechanical engineering	84	79	5	-	-	84	-	-
Dr.ing.-studiet, skipsfag								
Dr.ing., marine engineering	40	39	1	-	-	40	-	-
Elektrotekniske fag Electrical								
engineering	1 639	1 402	237	-	-	1 639	-	-
Sivilingeniørstudiet, elektro-								
teknikk Electrical engineering	1 512	1 285	227	-	-	1 512	-	-
Dr.ing.-studiet, elektrofag								
Dr.ing., electrical engineering	127	117	10	-	-	127	-	-
Kjemitekniske fag Chemical								
engineering	1 058	600	458	-	-	1 058	-	-
Sivilingeniørstudiet, kjemi-								
teknikk Chemical engineering .	626	320	306	-	-	626	-	-

Tabell 18 (forts.). Universiteter. Studenter etter kjønn/lærested og fag i semesteret. 1. oktober 1988 Universities. Students by sex/educational institution and subject of study in the semester. 1 October 1988

Fag i semesteret	I alt	Kjønn		Lærested				
		Menn	Kvinner	Uni- versi- tetet i Oslo	Uni- versi- tetet i Bergen	Uni- versi- tetet i Trond- heim	Uni- versi- tetet i Tromsø	Andre lære- steder
Sivilingeniørstudiet, mineral- utvinning Mineralogy engineering	347	219	128	-	-	347	-	-
Dr.ing.-studiet, kjemifag Dr.ing., chemical engineering .	85	61	24	-	-	85	-	-
Bygge- og anleggstekniske fag Building and construction engineering	1 633	1 053	580	-	-	1 442	-	191
Arkitektstudiet Architecture	566	251	315	-	-	375	-	191
Sivilingeniørstudiet, bygnings- fag Construction	903	658	245	-	-	903	-	-
Dr.ing.-studiet, bygningsfag Dr.ing., construction	75	68	7	-	-	75	-	-
Dr.ing.-studiet, bergfag Dr.ing., mining	77	68	9	-	-	77	-	-
Dr.ing.-studiet, arkitektfag Dr.ing., architecture	12	8	4	-	-	12	-	-
Naturvitenskapelige og tekniske fag ellers Natural science, mathematics and engineering n.e.c.	1 014	669	345	5	2	671	1	335
Dr.ing.-studiet Dr.ing.	26	24	2	-	-	26	-	-
Sivilingeniørstudiet, metall- urgisk linje Metallurgy	145	91	54	-	-	145	-	-
Sivilingeniørstudiet, linje for økonomiske og administrative fag Economic and administrative subjects, engineering	94	78	16	-	-	94	-	-
Sivilingeniørstudiet, linje for EDB Data processing	3	3	-	-	-	3	-	-
Dr.philos.-utdanning	1	-	1	1	-	-	-	-
Dr.ing.-studiet, allmennfag Dr.ing., general engineering ..	40	35	5	-	-	40	-	-
Næringsmiddelkandidatstudiet Dairy engineering	89	25	64	-	-	-	-	89
Jordskifte kandidatstudiet Conveyancing	147	99	48	-	-	-	-	147
Naturforvaltningskandidatstudiet Administration of natural resource	99	55	44	-	-	-	-	99
Dr.scient.-studiet Dr.scient.	7	5	2	4	2	-	1	-
Sivilingeniørstudiet, fysikk og matematikk Physics and mathe- matics, engineering	363	254	109	-	-	363	-	-

Tabell 18 (forts.). Universiteter. Studenter etter kjønn/lærested og fag i semesteret. 1. oktober 1988 Universities. Students by sex/educational institution and subject of study in the semester. 1 October 1988

Fag i semesteret	I alt	Kjønn		Lærested				
		Menn	Kvinner	Uni- versi- tetet i Oslo	Uni- versi- tetet i Bergen	Uni- versi- tetet i Trond- heim	Uni- versi- tetet i Tromsø	Andre lære- steder
Uspesifisert naturvitenskap og teknikk Unspecified natural sciences and engineering	147	98	49	105	8	4	26	4
Enkeltfag	120	78	42	104	8	4	-	4
Hovedfag	1	1	-	1	-	-	-	-
Sivilingeniør	26	19	7	-	-	-	26	-
Helsevern fag Medicine	2 248	1 062	1 186	1 144	669	140	295	-
Medisin Medicine	2 060	1 033	1 027	1 042	614	140	264	-
Grunnfag	29	5	24	-	-	-	29	-
Cand.med.-studiet Cand.med. Tilleggskurs for utenlands- studenter Course for stu- dents with a foreign degree ..	1 922	959	963	959	588	140	235	-
Sykepleievitenskap Nursing science	143	12	131	88	55	-	-	-
Grunnfag	33	2	31	-	33	-	-	-
Mellomfag	9	-	9	-	9	-	-	-
Cand.nursol-studiet Cand.nursol	88	8	80	88	-	-	-	-
Hovedfag	11	2	9	-	11	-	-	-
Dr.polit.-utdanning	2	-	2	-	2	-	-	-
Helsevern fag ellers Unspeci- fied medicine	45	16	28	14	-	-	31	-
Enkeltfag	14	1	13	14	-	-	-	-
Folkehelsevitenskap, kandidat- studium Master of public health	31	16	15	-	-	-	31	-
Tannpleiefag Dental hygiene ..	387	177	210	218	169	-	-	-
Odontologi Dentistry	387	177	210	218	169	-	-	-
Cand.odont.-studiet Cand. odont.	387	177	210	218	169	-	-	-
Apotekfag Pharmacy	231	42	189	231	-	-	-	-
Farmasi Pharmacy	231	42	189	231	-	-	-	-
Cand.pharm.-studiet Cand. pharm.	219	39	180	219	-	-	-	-
Tilleggskurs for utenlands- studenter	1	-	1	1	-	-	-	-
Dr.scient.-studiet	11	3	8	11	-	-	-	-
Veterinærfag Veterinary medicine	294	122	172	-	-	-	-	294
Veterinærmedisin Veterinary medicine	294	122	172	-	-	-	-	294
Cand.med.vet.-studiet Cand.med.vet.	280	114	166	-	-	-	-	280
Tilleggskurs for utenlands- studenter Course for students with a foreign degree	14	8	6	-	-	-	-	14

Tabell 18 (forts.). Universiteter. Studenter etter kjønn/lærested og fag i semesteret. 1. oktober 1988 Universities. Students by sex/educational institution and subject of study in the semester. 1 October 1988

Fag i semesteret	I alt	Kjønn		Lærested				
		Menn	Kvinner	Uni- versi- tetet i Oslo	Uni- versi- tetet i Bergen	Uni- versi- tetet i Trond- heim	Uni- versi- tetet i Tromsø	Andre lære- steder
Jordbruksfag Agriculture	528	282	246	-	-	-	4	524
Sivilagronomstudiet Agriculture Allsidig linje General branch	528	282	246	-	-	-	4	524
Husdyrbruk Animal husbandry	104	63	41	-	-	-	-	104
Landbruksteknikk Agricul- tural technology	139	51	88	-	-	-	-	139
Landbruksøkonomi Agricul- tural economics	46	44	2	-	-	-	-	46
Jordfag Soil subjects	137	87	50	-	-	-	-	137
Uspesifisert Unspecified	98	35	63	-	-	-	-	98
	4	2	2	-	-	-	4	-
Gartneri- og hagebruksfag Horticulture	173	45	128	-	-	-	-	173
Hagebrukskandidatstudiet Horticultural graduate	69	21	48	-	-	-	-	69
Hagearkitektstudiet Horticul- tural architecture	104	24	80	-	-	-	-	104
Skogbruksfag Forestry	118	103	15	-	-	-	-	118
Forstkandidatstudiet Graduate in forestry	118	103	15	-	-	-	-	118
Fiskerifag Fishery science ...	156	115	41	-	-	-	2	154
Fiskerikandidatstudiet Graduate in fishery science	156	115	41	-	-	-	2	154

Tabell 19. Universiteter. Nye studenter¹ etter kjønn og alder. 1986-1988 Universities. New students¹ by sex and age. 1986-1988

Alder Age	I alt Total			Menn Males			Kvinner Females		
	1986	1987	1988	1986	1987	1988	1986	1987	1988
I alt Total	12 016	10 591	13 048	5 486	4 935	6 000	6 530	5 656	7 048
19 år og under years and under	2 662	2 593	3 277	1 144	1 082	1 376	1 518	1 511	1 901
20 år years	2 402	2 048	2 622	976	812	1 029	1 426	1 236	1 593
21 "	1 664	1 536	1 725	895	818	918	769	718	807
22 "	948	793	967	500	448	523	448	345	444
23 "	600	584	696	281	314	372	319	270	324
24 "	450	415	540	235	225	303	215	190	237
25 "	392	311	411	209	192	248	183	119	163
26 "	317	289	340	163	171	200	154	118	140
27 "	248	192	273	138	105	137	110	87	136
28 "	229	185	206	111	110	114	118	75	92
29 "	174	131	186	86	69	95	88	62	91
30 år og over years and over	1 930	1 514	1 805	748	589	685	1 182	925	1 120

Prosent Per cent

I alt	100,0	100,0	100,0	100,0	100,0	100,0	100,0	100,0	100,0
19 år og under	22,2	24,5	25,1	20,9	21,9	22,9	23,3	26,7	27,0
20 år	20,0	19,3	20,1	17,8	16,5	17,2	21,8	21,9	22,6
21 "	13,9	14,5	13,2	16,3	16,6	15,3	11,8	12,7	11,5
22 "	7,9	7,5	7,4	9,1	9,1	8,7	6,9	6,1	6,3
23 "	5,0	5,5	5,3	5,1	6,4	6,2	4,9	4,8	4,6
24 "	3,8	3,9	4,1	4,3	4,6	5,1	3,3	3,4	3,4
25 "	3,3	2,9	3,1	3,8	3,9	4,1	2,8	2,1	2,3
26 "	2,6	2,7	2,6	3,0	3,5	3,3	2,4	2,0	2,0
27 "	2,1	1,8	2,1	2,5	2,1	2,3	1,7	1,5	1,9
28 "	1,9	1,8	1,6	2,0	2,2	1,9	1,8	1,3	1,3
29 "	1,5	1,2	1,4	1,6	1,4	1,6	1,4	1,1	1,3
30 år og over	16,1	14,3	13,8	13,6	11,9	11,4	18,1	16,4	15,9

¹ Om definisjon av "nye studenter", se tekstdel, avsnitt 4.1.

¹ Concerning definition of "new students", see text, 4.1.

Tabell 20. Universiteter. Nye studenter¹ etter kjønn og lærested. 1986-1988 Universities. New students¹ by sex and educational institution. 1986-1988

Kjønn og lærested Sex and educational institution	1986		1987		1988	
	I alt Total	Av dette i høstse- mesteret Of which in the autumn	I alt	Av dette i høstse- mesteret	I alt	Av dette i høstse- mesteret
MENN OG KVINNER MALES AND FEMALES ...	12 016	8 781	10 591	8 825	13 048	10 741
Norges landbrukshøgskole Norwegian College of Agriculture	255	237	253	253	262	262
Universitetet i Oslo University of Oslo	5 032	3 559	4 589	3 571	5 860	4 498
Menighetsfakultetet Free Faculty of Theology	50	39	62	56	90	87
Norges Veterinærhøgskole The Norwegian College of Veterinary Medicine	36	36	40	40	46	46
Arkitektshøgskolen i Oslo The Oslo School of Architecture	28	28	31	31	30	30
Norges idrettshøgskole Norwegian College of Physical Education and Sport	117	117	115	115	114	114
Norges musikkhøgskole The Norwegian State Academy of Music	59	59	77	77	70	70
Statens Kunstakademi National Academy of Fine Arts	29	29	16	16	15	15
Vestlandet Kunstakademi National Academy of Fine Arts, Bergen	48	18	13	13	11	9
Økonomisk college The College of Business and Economics	221	145	-	-	-	-
Universitetet i Bergen University of Bergen	2 324	1 780	2 153	1 842	2 575	2 207
Norges Handelshøgskole Norwegian School of Economics and Business Administration	324	319	312	309	359	355
Universitetet i Trondheim University of Trondheim	2 716	1 919	2 192	2 007	2 587	2 376
Av dette Of which						
Den almenvitenskapelige høgskolen College of Arts and Science	1 678	904	1 048	864	1 390	1 180
Norges tekniske høgskole The Norwegian Institute of Technology ...	1 031	1 013	1 144	1 143	1 197	1 196
Det medisinske fakultet Faculty of Medicine	7	5	-	-	-	-
Universitetet i Tromsø University of Tromsø	777	493	738	495	1 007	650
Norges fiskerihøgskole Norwegian College of Fishery Science	-	-	-	-	22	22
MENN MALES	5 486	4 117	4 935	4 095	6 000	4 896
Norges landbrukshøgskole	148	130	141	141	145	145
Universitetet i Oslo	2 115	1 518	1 838	1 410	2 438	1 848
Menighetsfakultetet	22	18	30	29	30	29
Norges Veterinærhøgskole	12	12	12	12	22	22

¹ Om definisjon av "nye studenter", se tekstdelen, avsnitt 4.1.

¹ Concerning definition of "new students", see text 4.1.

Tabell 20 (forts.). Universiteter. Nye studenter¹ etter kjønn og lærested. 1986-1988 Universities. New students¹ by sex and educational institution. 1986-1988

Kjønn og lærested	1986		1987		1988	
	I alt	Av dette i høstsemesteret	I alt	Av dette i høstsemesteret	I alt	Av dette i høstsemesteret
MENN (forts.) MALES (cont.)						
Arkitektshøgskolen i Oslo	14	14	7	7	16	16
Norges idrettshøgskole	58	58	61	61	52	52
Norges Musikkhøgskole	35	35	36	36	38	38
Statens Kunstakademi	10	10	8	8	5	5
Vestlandet Kunstakademi	19	4	5	5	5	3
Økonomisk college	71	46	-	-	-	-
Universitetet i Bergen	996	768	930	786	1 103	933
Norges Handelshøyskole	204	201	207	204	192	190
Universitetet i Trondheim	1 371	1 083	1 273	1 177	1 410	1 310
Av dette						
Den allmennvitenskapelige høgskolen	591	321	397	302	493	394
Norges tekniske høgskole	775	758	876	875	917	916
Det medisinske fakultet	5	4	-	-	-	-
Universitetet i Tromsø	411	220	387	219	528	289
Norges fiskerihøgskole	-	-	-	-	16	16
KVINNER FEMALES	6 530	4 664	5 656	4 730	7 048	5 845
Norges landbrukshøgskole	107	107	112	112	117	117
Universitetet i Oslo	2 917	2 041	2 751	2 161	3 422	2 650
Menighetsfakultetet	28	21	32	27	60	58
Norges Veterinærhøgskole	24	24	28	28	24	24
Arkitektshøgskolen i Oslo	14	14	24	24	14	14
Norges idrettshøgskole	59	59	54	54	62	62
Norges musikkhøgskole	24	24	41	41	32	32
Statens Kunstakademi	19	19	8	8	10	10
Vestlandet Kunstakademi	29	14	8	8	6	6
Økonomisk college	150	99	-	-	-	-
Universitetet i Bergen	1 328	1 012	1 223	1 056	1 472	1 274
Norges Handelshøyskole	120	118	105	105	167	165
Universitetet i Trondheim	1 345	839	919	830	1 177	1 066
Av dette						
Den allmennvitenskapelige høgskole .	1 087	583	651	562	897	786
Norges tekniske høgskole	256	255	268	268	280	280
Det medisinske fakultet	2	1	-	-	-	-
Universitetet i Tromsø	366	273	351	276	479	361
Norges fiskerihøgskole	-	-	-	-	6	6

¹ Se note 1, side 108.¹ See note 1, page 108.

Tabell 21. Universiteter. Nye studenter¹ etter kjønn og utdanningens art (enkeltdanning).
1986-1988 Universities. New students¹ by sex and type of education (programme).
1986-1988

Utdanningens art Type of education	I alt Total			Menn Males			Kvinner Females		
	1986	1987	1988	1986	1987	1988	1986	1987	1988
I alt Total	12 016	10 591	13 048	5 486	4 935	6 000	6 530	5 656	7 048
Humaniora og estetikk Humanities, religion and theology, fine and applied arts programmes	1 928	1 682	1 763	666	575	601	1 262	1 107	1 162
Enkeltfag	980	889	788	269	254	225	711	635	563
Cand.mag.-utdanning	309	288	402	77	70	111	232	218	291
Cand.philol.-utdanning	102	132	153	41	56	50	61	76	103
Mag.art.-utdanning	18	8	24	9	3	15	9	5	9
Dr.art.-utdanning	-	2	2	-	2	-	-	-	2
Norsk for utenlandske studenter ..	355	246	284	185	135	142	170	111	142
Cand.theol.-utdanning	30	11	12	22	6	9	8	5	3
Norges musikkhøgskole - kandidat- studier	50	73	68	31	35	38	19	38	30
Norges musikkhøgskole - fordyp- ningsstudier	3	2	-	2	-	-	1	2	-
Cand.musicae.-utdanning	4	2	2	1	1	-	3	1	2
Kunstakademiutdanning, 4-årig	61	27	25	20	13	10	41	14	15
Kunstakademiutdanning, 5-årig	16	2	1	9	-	-	7	2	1
Kateketseminar	-	-	2	-	-	1	-	-	1
Undervisning Teacher training programmes	413	273	368	136	108	147	277	165	221
Enkeltfag	141	77	94	22	10	26	119	67	68
Cand.paed.-utdanning	5	1	8	1	-	2	4	1	6
Adjunktutdanning	130	63	28	46	24	8	84	39	20
Pedagogisk seminar	50	30	145	30	19	78	20	11	67
Idrettsfag	74	86	74	36	46	32	38	40	42
Nordisk Husholdshøgskole, ernæringslinje	13	8	19	1	1	1	12	7	18
Nautikkutdanning, NTH	-	8	-	-	8	-	-	-	-
Administrasjon, økonomi, samfunns- vitenskap og jus Business adminis- tration, social and behavioural science and law programmes	2 425	2 188	2 819	1 058	997	1 215	1 367	1 191	1 604
Enkeltfag	634	493	552	222	199	209	412	294	343
Cand.mag.-utdanning	300	323	473	124	133	208	176	190	265
Cand.polit.-utdanning	118	120	143	50	62	81	68	58	62
Mag.art.-utdanning	5	4	1	1	1	1	4	3	-
Siviløkonomutdanning	177	208	209	109	138	120	68	70	89
Økonomisk college	221	-	-	71	-	-	150	-	-
Høyere avdeling NHH	5	1	11	4	1	8	1	-	3
Master of international business program	4	19	15	3	12	8	1	7	7
Høyere revisorutdanning	120	67	88	88	54	54	32	13	34
Helse- og sykehusadministrasjon ..	12	13	10	8	9	7	4	4	3
Exam.oecon.-utdanning	9	11	17	6	5	9	3	6	8
Cand.oecon.-utdanning	42	34	50	29	26	30	13	8	20
Cand.psychol.-utdanning	114	157	211	22	46	64	92	111	147
Cand.sociol.-utdanning	2	5	29	-	1	9	2	4	20
Cand.socion.-utdanning	5	3	28	1	-	8	4	3	20
Cand.jur.-utdanning	653	729	982	320	310	399	333	419	583
Dr.polit.-utdanning	4	1	-	-	-	-	4	1	-

¹ Om definisjon av "nye studenter", se tekstdelen, avsnitt 4.1.

¹ Concerning definition of "new students", see text 4.1.

Tabell 21 (forts.). Universiteter. Nye studenter¹ etter kjønn og utdanningens art (enkeltutdanning). 1986-1988 Universities. New students¹ by sex and type of education (programme). 1986-1988

Utdanningens art	I alt			Menn			Kvinner		
	1986	1987	1988	1986	1987	1988	1986	1987	1988
Industri, håndverk, naturvitenskap og teknikk Trade, craft, natural science, mathematics and engineering programmes	2 622	2 405	2 617	1 713	1 662	1 768	909	743	849
Enkeltfag	618	501	350	350	315	204	268	186	146
Cand.mag.-utdanning	371	304	412	200	185	235	171	119	177
Cand.real./-/cand.scient.-utdanning	502	350	475	334	238	297	168	112	178
Dr.scient.-utdanning	8	3	3	6	2	1	2	1	2
Arkitektutdanning	68	76	92	33	26	46	35	50	46
Sivilingeniørutdanning	970	1 087	1 204	739	841	938	231	246	266
Naturforvaltningskandidatutdanning	18	20	23	12	10	13	6	10	10
Jordskifte kandidatutdanning	27	28	32	16	22	21	11	6	11
Næringsmiddel kandidatutdanning ...	21	18	16	7	7	4	14	11	12
Dr.ing.-studiet	19	18	10	16	16	9	3	2	1
Helsevern Medical and paramedical programmes	446	444	391	205	194	188	241	250	203
Enkeltfag	36	25	34	6	2	5	30	23	29
Cand.med.-utdanning	179	165	124	95	77	62	84	88	62
Tilleggseksamen for utenlandsmedisinere	85	88	119	60	57	81	25	31	38
Cand.odont.-utdanning	68	71	23	25	32	12	43	39	11
Tilleggseksamen for utenlandsodontologer	1	-	-	1	-	-	-	-	-
Cand.pharm.-utdanning	37	46	38	5	10	4	32	36	34
Farmasøyter, tilleggsutdanning ...	1	1	-	1	-	-	-	1	-
Cand.med.vet.-utdanning	34	40	36	11	12	16	23	28	20
Tilleggseksamen for utenlandsveterinærer	2	-	10	1	-	6	1	-	4
Cand.nursol.-studiet	3	4	4	-	-	-	3	4	4
Folkehelsevitenskap, kandidatstudium	-	4	3	-	4	2	-	-	1
Jordbruk, skogbruk og fiske Agri-cultural, forestry and fishery programmes	194	196	191	113	104	105	81	92	86
Sivilagronomutdanning	107	105	135	58	52	67	49	53	68
Hagearkitektutdanning	31	40	15	10	11	4	21	29	11
Forstkandidatutdanning	24	27	25	22	24	21	2	3	4
Fiskerifag	32	24	16	23	17	13	9	7	3
Uspesifisert fagfelt Unspecified field of study	3 988	3 403	4 899	1 595	1 295	1 976	2 393	2 108	2 923
Forberedende prøver	3 474	2 885	3 633	1 409	1 119	1 510	2 065	1 766	2 123
Enkeltfag	429	443	1 181	151	144	423	278	299	758
Cand.mag.-utdanning	40	20	22	16	8	12	24	12	10
Interfakultær cand.mag.-utdanning	45	55	63	19	24	31	26	31	32

¹ Se note 1, side 110.

¹ See note 1, page 110.

Tabell 22. Studenter som fullførte en utdanning, etter kjønn, skoleslag og utdanningens art (utdanningsgruppe). 1985/86-1987/88¹ Students who completed an education, by sex, type of college and type of education (programme sub-group). 1985/86-1987/88¹

Skoleslag og utdanningens art Type of college and type of education	I alt Total			Menn Males			Kvinner Females		
	1985/86	1986/87	1987/88	1985/86	1986/87	1987/88	1985/86	1986/87	1987/88
I alt Total	36 209	36 709	42 297	16 454	16 114	19 020	19 755	20 595	23 277
UNIVERSITETER UNIVERSITIES									
	17 044	16 404	17 391	8 099	7 683	7 846	8 945	8 721	9 545
UTDANNING PÅ UNIVERSITETS- OG HØGSKOLENIVÅ I EDUCATION AT THE THIRD LEVEL, FIRST STAGE I									
	11 440	10 957	11 890	4 539	4 293	4 616	6 901	6 664	7 274
Forberedende prøver i filosofi Preliminary courses in philosophy									
	5 435	5 325	5 607	2 246	2 237	2 246	3 210	3 088	3 361
Grunn- og mellomfag Foundation and intermediate									
	5 823	5 632	6 283	2 246	2 056	2 370	3 577	3 576	3 913
Historiefag History	635	547	663	262	228	281	373	319	382
Litteraturfag Literature	96	133	150	30	39	47	66	94	103
Språkfag Languages	1 023	930	1 129	253	210	268	770	720	861
Språkvitenskapelige fag Linguistics									
	14	6	18	8	4	11	6	2	7
Filosofiske fag Philosophy	142	158	180	80	82	106	62	76	74
Religionsfag Religion	235	197	219	87	85	96	148	112	123
Estetiske fag Fine arts . . .	207	184	180	79	78	69	128	106	111
Humanistiske fag ellers Arts subjects									
	66	52	60	17	13	12	49	39	48
Idrettsfag Athletics	185	186	214	98	86	110	87	100	104
Pedagogikk Education	258	279	216	81	57	50	177	222	166
Samfunnsøkonomiske fag Economics									
	220	272	352	111	131	208	109	141	144
Psykologiske fag Psychology	471	494	644	135	120	185	336	374	459
Sosiologiske fag Sociology	302	314	326	103	96	103	199	218	223
Statsvitenskapelige fag Political science									
	588	595	549	290	270	257	298	325	292
Pressefag Journalism	105	88	119	41	20	47	64	68	72
Juridiske fag Law	536	518	597	245	273	270	291	245	327
Samfunnsfag ellers Social science n.e.c.									
	612	577	598	303	234	231	309	343	367
Helsevern fag Medicine ...	85	44	32	8	7	2	77	37	30
Annen utdanning Other education									
	43	58	37	15	23	17	28	35	20
Økonomisk-administrative fag Economic and administrative subjects									
	182	-	-	68	-	-	114	-	-
UTDANNING PÅ UNIVERSITETS- OG HØGSKOLENIVÅ II EDUCATION AT THE THIRD LEVEL, FIRST STAGE II									
	2 131	2 003	1 933	1 200	1 098	994	931	905	939
Hovedfag uten fullstendig embetseksamen ² Main courses ²									
	91	.	.	43	.	.	48	.	.
Historiefag	3	.	.	2	.	.	1	.	.
Språkfag	13	.	.	5	.	.	8	.	.
Språkvitenskap	1	.	.	-	.	.	1	.	.
Religionsfag	19	.	.	8	.	.	11	.	.
Estetiske fag	8	.	.	4	.	.	4	.	.
Pedagogikk	21	.	.	6	.	.	15	.	.

¹ Forklaring til tabellen er gitt i tekstdelen, side 12. Rettingene gjelder høgschooler. ² Fra og med 1986/87 er hovedfagsutdanning uten full embetseksamen klassifisert som utdanning på universitets- og høgschoolnivå III (se tekstdelen, side 12).

¹ Explanation of the table is given in the text, page 16. Revision concerns data in colleges.

² Students who have completed main courses without full degree are from 1986/87 classified at third level, second stage (see in the text, page 16).

Tabell 22 (forts.). Studenter som fullførte en utdanning, etter kjønn, skoleslag og utdanningens art (utdanningsgruppe). 1985/86-1987/88¹ Students who completed an education, by sex, type of college and type of education (programme sub-group). 1985/86-1987/88¹

Skoleslag og utdanningens art	I alt			Menn			Kvinner		
	1985/86	1986/87	1987/88	1985/86	1986/87	1987/88	1985/86	1986/87	1987/88
UTDANNING PÅ UNIVERSITETS- OG HØGSKOLENIVÅ II (forts.) EDUCATION AT THE THIRD LEVEL, FIRST STAGE II (cont.)									
Hovedfag uten fullstendig embetseksamen (forts.) ² Main courses (cont.) ²									
Statsvitenskapelige fag ...	1	.	.	1	.	.	-	.	.
Juridiske fag	1	.	.	1	.	.	-	.	.
Matematiske fag Mathe- matics	4	.	.	4	.	.	-	.	.
Fysiske og kjemiske fag Physics and chemistry	9	.	.	6	.	.	3	.	.
Geografiske fag Geography	5	.	.	4	.	.	1	.	.
Biologiske fag Biology ..	6	.	.	2	.	.	4	.	.
Cand.mag.-utdanning Cand. mag., lower degree	1 220	1 277	1 122	657	698	540	563	579	582
Historiefag	97	49	48	39	24	21	58	25	27
Litteraturfag	-	7	19	-	1	3	-	6	16
Språkfag	129	77	118	29	20	38	100	57	80
Filosofiske fag	18	6	16	12	5	9	6	1	7
Religionsfag	14	8	8	7	4	6	7	4	2
Estetiske fag	-	13	14	-	6	4	-	7	10
Humanistiske fag ellers ... Uoppgitt faggruppe innenfor humaniora og estetikk Humanities, religion and fine arts, programme group unknown	41	74	81	15	24	24	26	50	57
Samfunnsfag	66	98	19	25	47	5	41	51	14
Matematiske fag	272	276	231	139	146	105	133	130	126
Fysiske og kjemiske fag Physics and chemistry	211	203	177	164	165	129	47	38	48
Geografiske og geologiske fag Geography and geology	63	88	75	37	52	42	26	36	33
Biologiske fag	68	63	33	51	42	22	17	21	11
Naturvitenskapelige fag ellers Natural science and mathematics n.e.c.	58	68	48	34	32	22	24	36	26
Uoppgitt faggruppe innen naturvitenskapelige fag Natural science and mathe- matics, programme group unknown	1	1	4	-	-	2	1	1	2
Interfakultær cand.mag.- utdanning Interfaculty cand.mag.	87	115	96	63	72	56	24	43	40
Translatørutdanning Educa- tion for translators	95	131	135	42	58	52	53	73	83
Musikk, kandidatstudier Music, lower degree	-	-	13	-	-	9	-	-	4
Utdanning av bildende kunst- nere Education in visual arts	39	46	40	22	23	22	17	23	18
Musikk- og sanglærerutdanning Music and song teacher educa- tion	36	27	26	18	16	12	18	11	14
Nordisk Husholdshøgskole, er- næringslinje School of nutrition	6	6	-	4	4	-	2	2	-
	1	-	-	-	-	-	1	-	-

¹ Se note 1, side 112. ² Se note 2, side 112.

¹ See note 1, page 112. ² See note 2, page 112.

Tabell 22 (forts.). Studenter som fullførte en utdanning, etter kjønn, skoleslag og utdanningens art (utdanningsgruppe). 1985/86-1987/88¹ Students who completed an education, by sex, type of college and type of education (programme sub-group). 1985/86-1987/88¹

Skoleslag og utdanningens art	I alt			Menn			Kvinner		
	1985/86	1986/87	1987/88	1985/86	1986/87	1987/88	1985/86	1986/87	1987/88
UTDANNING PÅ UNIVERSITETS- OG HØGSKOLENIVÅ II (forts.)									
Pedagogisk seminar Postgraduate institute of teacher training	346	278	323	184	117	144	162	161	179
Økonomisk college 3. år, revisjonslinje The College of Business and Economics, accountancy education	18	-	-	5	-	-	13	-	-
Siviløkonomutdanning Education in business administration and economics	191	227	241	141	150	162	50	77	79
Høyere revisorutdanning Higher education in accountancy	65	61	78	50	43	57	15	18	21
Sykepleierlærerutdanning Nursing teacher education ...	9	-	-	1	-	-	8	-	-
Exam.oecon.-utdanning Economics, lower degree	92	76	90	63	45	48	29	31	42
Fiskerikandidatutdanning Graduate in fishery science .	13	-	-	11	-	-	2	-	-
Kateketutdanning Seminary for parish workers	4	5	-	1	2	-	3	3	-
UTDANNING PÅ UNIVERSITETS- OG HØGSKOLENIVÅ III EDUCATION AT THE THIRD LEVEL, FIRST STAGE III									
	3 230	3 187	3 300	2 155	2 082	2 024	1 075	1 105	1 276
Hovedfag uten fullstendig embetseksamen ² Main courses ² .	.	54	68	.	25	31	.	29	37
Språkfag	5	6	.	2	1	.	3	5
Historiefag	1	2	.	-	1	.	1	1
Filosofiske fag	1	8	.	1	6	.	-	2
Religionsfag	4	3	.	3	1	.	1	2
Estetiske fag	11	2	.	5	2	.	6	-
Humanistiske fag ellers	1	-	.	-	-	.	1	-
Pedagogikk	15	18	.	4	3	.	11	15
Sosiologiske fag	-	-	1	-	-	-	-	-	1
Statsvitenskapelige fag	2	4	.	1	2	.	1	2
Samfunnsfag ellers	1	4	.	-	2	.	1	2
Matematiske fag	4	2	.	3	2	.	1	-
Fysiske og kjemiske fag	2	5	.	-	4	.	2	1
Geografiske og geologiske fag Geography and geology .	.	4	7	.	4	5	.	-	2
Biologiske fag	3	4	.	2	2	.	1	2
Helsevern fag Medicine	-	2	.	-	-	.	-	2
Cand.philol.-utdanning Cand.philol., higher degree .	183	177	163	95	81	67	88	96	96
Historiefag	51	42	42	40	25	25	11	17	17
Litteraturfag	1	1	2	1	1	-	-	-	2
Språkfag	98	81	78	42	24	18	56	57	60

¹ Se note 1, side 112. ² Se note 2, side 112.

¹ See note 1, page 112. ² See note 2, page 112.

Tabell 22 (forts.). Studenter som fullførte en utdanning, etter kjønn, skoleslag og utdanningens art (utdanningsgruppe). 1985/86-1987/88¹ Students who completed an education, by sex, type of college and type of education (programme sub-group). 1985/86-1987/88¹

Skoleslag og utdanningens art	I alt			Menn			Kvinner		
	1985/86	1986/87	1987/88	1985/86	1986/87	1987/88	1985/86	1986/87	1987/88
UTDANNING PÅ UNIVERSITETS- OG HØGSKOLENIVÅ III (forts.)									
Cand.philol.-utdanning (forts.) Cand.philol., higher degree (cont.)									
Språkvitenskapelige fag ...	2	1	5	1	-	2	1	1	3
Filosofiske fag	-	3	1	-	1	-	-	2	1
Religionsfag	10	19	11	3	10	7	7	9	4
Estetiske fag	16	20	18	4	13	10	12	7	8
Humanistiske fag ellers ...	-	2	2	-	1	1	-	1	1
Samfunnsfag ellers	5	8	4	4	6	4	1	2	-
Cand.polit.-utdanning									
Cand.polit., higher degree ..	162	209	163	90	117	78	72	92	85
Historiefag	1	1	2	-	1	1	1	-	1
Pedagogiske fag	34	41	25	8	11	8	26	30	17
Sosialøkonomi	14	16	18	14	11	14	-	5	4
Psykologi	-	2	-	-	1	-	-	1	-
Sosiologiske fag	20	15	9	13	6	3	7	9	6
Statsvitenskapelige fag ...	64	99	64	42	62	32	22	37	32
Samfunnsfag ellers	29	31	38	13	22	19	16	9	19
Juridiske fag	-	3	-	-	3	-	-	-	-
Pressefag	-	1	1	-	-	1	-	1	-
Helsevern fag	-	-	6	-	-	-	-	-	6
Cand.real.-utdanning Cand. real., higher degree									
Matematiske fag	4	2	2	3	2	1	1	-	1
Fysiske og kjemiske fag ...	7	1	1	6	1	1	1	-	-
Geografiske og geologiske fag	4	-	-	3	-	-	1	-	-
Biologiske fag	19	3	2	18	3	1	1	-	1
Cand.scient.-utdanning									
Cand.scient., higher degree .	393	428	441	285	302	317	108	126	124
Matematiske fag	75	88	68	56	73	57	19	15	11
Fysiske og kjemiske fag ...	119	95	106	85	63	80	34	32	26
Geografiske og geologiske fag	66	91	69	57	63	47	9	28	22
Biologiske fag	114	108	104	71	70	57	43	38	47
Matematiske fag ellers	19	46	94	16	33	76	3	13	18
Mag.art.-utdanning Mag. art., higher degree									
Historiefag	44	45	49	26	28	30	18	17	19
Litteraturfag	6	9	8	3	3	3	3	6	5
Litteraturfag	4	3	3	3	3	1	1	-	2
Språkfag	1	-	-	-	-	-	1	-	-
Språkvitenskapelige fag ...	2	3	2	1	1	1	1	2	1
Filosofiske fag	6	5	12	4	5	9	2	-	3
Religionsfag	-	1	-	-	-	-	-	1	-
Estetiske fag	4	-	3	2	-	1	2	-	2
Humanistiske fag ellers ..	4	2	4	2	1	2	2	1	2
Psykologiske fag	-	2	-	-	2	-	-	-	-
Samfunnsøkonomi	-	-	1	-	-	1	-	-	-
Sosiologiske fag	11	8	13	6	7	11	5	1	2
Statsvitenskapelige fag ..	1	1	-	1	1	-	-	-	-
Samfunnsfag ellers	5	11	3	4	5	1	1	6	2
Cand.theol.-utdanning Cand. theol., higher degree									
	69	61	71	50	43	54	19	18	17

¹ Se note 1, side 112.

¹ See note 1, page 112.

Tabell 22 (forts.). Studenter som fullførte en utdanning, etter kjønn, skoleslag og utdanningens art (utdanningsgruppe). 1985/86-1987/88¹ Students who completed an education, by sex, type of college and type of education (programme sub-group). 1985/86-1987/88¹

Skoleslag og utdanningens art	I alt			Menn			Kvinner		
	1985/86	1986/87	1987/88	1985/86	1986/87	1987/88	1985/86	1986/87	1987/88
UTDANNING PÅ UNIVERSITETS- OG HØGSKOLENIVÅ III (forts.)									
Praktisk-teologisk seminar Postgraduate institute of teacher training	38	34	45	25	25	30	13	9	15
Fordypningsstudier i musikk Music, higher degree	11	13	13	4	7	11	7	6	2
Kunstakademiutdanning, 5-årig Academy of fine arts, 5 years	2	4	6	2	-	2	-	4	4
Idrettskandidatutdanning Graduate in physical education	7	6	12	5	5	7	2	1	5
Cand.paed.-utdanning paed., higher degree	9	13	14	-	6	6	9	7	8
Høyere avdeling ved NHH Economics and business admi- nistration, higher degree ..	1	6	-	1	5	-	-	1	-
Nautikk	2	-	-	2	-	-	-	-	-
Cand.oecon.-utdanning Cand.oecon., higher degree .	42	62	46	35	43	36	7	19	10
Cand.psychol.-utdanning Cand.psychol., higher degree	102	120	96	44	47	39	58	73	57
Cand.socion.-utdanning Cand.socion., higher degree	3	3	4	-	-	-	3	3	4
Cand.sociol.-utdanning Cand.sociol., higher degree	26	18	19	6	9	8	20	9	11
Cand.jur.-utdanning jur., higher degree	365	297	400	234	188	212	131	109	188
Sivilingeniørutdanning Engineering, graduate degree	872	819	773	718	657	602	154	162	171
Maskintekniske fag Mechanical engineering ...	214	210	165	200	194	148	14	16	17
Elektrotekniske fag Electrical and electro- nics engineering	204	185	177	183	162	154	21	23	23
Kjemi-tekniske fag Chemical engineering	111	95	82	60	41	38	51	54	44
Petroleumstekniske fag Petroleum	88	57	76	63	42	56	25	15	20
Bygge- og anleggstekniske fag Building and con- struction engineering	180	183	166	147	147	127	33	36	39
Tekniske fag ellers En- gineering n.e.c.	75	89	105	65	71	77	10	18	28
Uspesifisert Unspecified	-	-	2	-	-	2	-	-	-
Arkitektutdanning Degree in architecture	76	64	80	43	39	29	33	25	51
Næringsmiddelkandidat Degree in food processing ..	9	16	16	4	4	5	5	12	11
Jordskifte kandidat Degree in conveyancing	24	23	22	18	15	17	6	8	5

¹ Se note 1, side 112.

¹ See note 1, page 112.

Tabell 22 (forts.). Studenter som fullførte en utdanning, etter kjønn, skoleslag og utdanningens art (utdanningsgruppe). 1985/86-1987/88¹ Students who completed an education, by sex, type of college and type of education (programme sub-group). 1985/86-1987/88¹

Skoleslag og utdanningens art	I alt			Menn			Kvinner		
	1985/86	1986/87	1987/88	1985/86	1986/87	1987/88	1985/86	1986/87	1987/88
UTDANNING PÅ UNIVERSITETS- OG HØGSKOLENIVÅ III (forts.)									
Naturforvaltningskandidat Education in administration of natural resources	20	18	17	12	15	12	8	3	5
Cand.med.-utdanning Educa- tion for physicians	359	307	331	202	185	185	157	122	146
Cand.med.-utdanning, til- leggseksamen for utenlands- studenter Education for physicians with a foreign degree	69	73	126	46	54	86	23	19	40
Cand.odont.-utdanning Edu- cation for dentists	67	69	54	39	41	30	28	28	24
Cand.odont.-utdanning, til- leggseksamen for utenlands- studenter Education for dentists with a foreign degree	-	2	-	-	1	-	-	1	-
Cand.pharm.-utdanning Edu- cation for pharmacists	29	36	26	7	9	5	22	27	21
Cand.med.vet.-utdanning Education for veterinary surgeons	38	41	65	26	22	24	12	19	41
Cand.med.vet.-utdanning, til- leggseksamen for utenlands- studenter Education for veterinary surgeons with a foreign degree	12	6	7	7	3	4	5	3	3
Sivilagronomutdanning Edu- cation for graduates in agriculture	120	110	99	71	65	58	49	45	41
Fiskerikandidat Education for graduates in fishery	-	9	9	-	8	5	-	1	4
Hagebrukskandidatstudiet Graduate course in horticulture	-	-	10	-	-	1	-	-	9
Hagearkitektutdanning Edu- cation for graduates in horticulture	16	18	24	4	8	6	12	10	18
Forstkandidat Education for graduates in forestry	26	20	26	24	19	24	2	1	2
UTDANNING PÅ FORSKERNIVÅ EDUCATION AT THE THIRD LEVEL, SECOND STAGE									
Lic.philos.-utdanning Lic. philos. degree	1	-	1	1	-	1	-	-	1
Lic.jur.-utdanning Lic. jur. degree	1	-	-	1	-	-	-	-	-
Lic.odont.-utdanning Lic. odont. degree	1	1	2	1	1	1	-	-	1
Dr.philos.-utdanning Dr.philos. degree	47	71	77	38	53	57	9	18	20
Dr.art.-utdanning Dr.art. degree	3	2	1	1	2	1	2	-	-
Dr.polit.-utdanning Dr.polit. degree	2	1	1	2	1	1	-	-	-
Dr.theol.-utdanning Dr.theol. degree	-	-	5	-	-	5	-	-	-

¹ Se note 1, side 112.

¹ See note 1, page 112.

Tabell 22 (forts.). Studenter som fullførte en utdanning, etter kjønn, skoleslag og utdanningens art (utdanningsgruppe). 1985/86-1987/88¹ Students who completed an education, by sex, type of college and type of education (programme sub-group). 1985/86-1987/88¹

Skoleslag og utdanningens art	I alt			Menn			Kvinner		
	1985/86	1986/87	1987/88	1985/86	1986/87	1987/88	1985/86	1986/87	1987/88
UTDANNING PÅ FORSKERNIVÅ (forts.) EDUCATION AT THE THIRD LEVEL, SECOND STAGE (cont.)									
Dr.oecon.-utdanning Dr.oecon. degree	2	3	2	2	3	2	-	-	-
Dr.jur.-utdanning Dr.jur. degree	3	4	3	3	4	2	-	-	1
Dr.ing.-utdanning Dr.ing. degree	54	43	46	49	40	42	5	3	4
Dr.techn.-utdanning Dr.techn. degree	2	7	3	2	7	3	-	-	-
Dr.med.-utdanning Dr.med. degree	56	47	55	53	41	47	3	6	8
Dr.odont.-utdanning Dr.odont. degree	4	2	3	4	2	2	-	-	1
Dr.med.vet.-utdanning Dr.med.vet. degree	4	5	2	4	5	2	-	-	-
Dr.agric.-utdanning Dr.agric. degree	1	2	-	-	1	-	1	1	-
Dr.scient.-utdanning Dr.scient. degree	62	69	65	44	50	44	18	19	21
Dr.psychol.-utdanning Dr.psychol. degree	-	-	2	-	-	2	-	-	-
D I S T R I K T S H Ø G - S K O L E R R E G I O - N A L C O L L E G E S 2 678 2 994 3 113 1 249 1 383 1 303 1 429 1 611 1 810									
UTDANNING PÅ UNIVERSITETS- OG HØGSKOLENIVÅ I 2 183 2 383 2 486 980 1 036 1 044 1 203 1 347 1 442									
Halvårige studier Half-year course	3	12	35	1	8	15	2	4	20
Lokalhistorie Local history	3	12	31	1	8	13	2	4	18
Tysk German	-	-	3	-	-	1	-	-	2
Engelsk for næringslivet English for business	-	-	1	-	-	1	-	-	-
1-årsstudier One-year courses	949	977	966	362	342	385	587	635	581
Historie	84	53	76	31	28	33	53	25	43
Lokalhistorie	6	25	10	4	15	7	2	10	3
Samtidshistorie Contem- porary history	29	33	-	10	17	-	19	16	-
Norsk Norwegian	79	68	74	22	16	23	57	52	51
Engelsk English	68	92	127	13	14	29	55	78	98
Tysk German	33	26	16	4	6	1	29	20	15
Fransk French	30	22	-	2	3	-	28	19	-
Finsk Finnish	10	4	-	6	2	-	4	2	-
Fransk handelsspråk French commercial language	-	-	3	-	-	3	-	-	-
Kristendomskunnskap Religious knowledge	2	46	41	-	17	14	2	29	27
Kulturarbeid og kunstformid- ling Cultural work and art Pedagogikk Education	9	11	12	4	3	5	5	8	7
Informasjonsvitenskap Information science	32	39	-	8	8	-	24	31	-
Saksbehandling for nærings- liv og forvaltning Additio- nal education for business and administration	-	5	8	-	3	1	-	2	7
Statsvitenskap/offentlig ad- ministrasjon Political science/public administration	31	28	38	10	6	19	21	22	19
Samfunnsfag Social science Ledelse av mindre bedrifter Administration	67	77	72	23	35	28	44	42	44
Samfunnsfag Social science Ledelse av mindre bedrifter Administration	63	71	54	29	33	28	34	38	26
Administration	43	70	65	20	34	31	23	36	34

¹ Se note 1, side 112.

¹ See note 1, page 112.

Tabell 22 (forts.). Studenter som fullførte en utdanning, etter kjønn, skoleslag og utdanningens art (utdanningsgruppe). 1985/86-1987/88¹ Students who completed an education, by sex, type of college and type of education (programme sub-group). 1985/86-1987/88¹

Skoleslag og utdanningens art	I alt			Menn			Kvinner		
	1985/86	1986/87	1987/88	1985/86	1986/87	1987/88	1985/86	1986/87	1987/88
UTDANNING PÅ UNIVERSITETS- OG HØGSKOLENIVÅ I (forts.)									
1-årsstudier (forts.)									
One-year courses (cont.)									
Økonomisk College, 1. avd. The College of Business and Economics, Section 1	-	-	112	-	-	42	-	-	70
Videreutdanning for trygdefunksjonærer In service training for social security staff	66	65	59	21	12	16	45	53	43
Videreutdanning for ansatte i Televerket In service training for staff at the Norwegian Telecommunications Administration	4	13	10	2	6	3	2	7	7
Realfag Natural science and mathematics	20	-	8	9	-	2	11	-	6
Matematikk Mathematics	38	24	24	23	18	12	15	6	12
Sikkerhetsadministrasjon Precautionary administrative	6	-	3	4	-	1	2	-	2
Biologi Biology	3	3	-	1	-	-	2	3	-
Forebyggende miljøarbeid Nature conservation	27	25	20	13	3	4	14	22	16
Fangstøkologi Biology	7	5	1	7	4	1	-	1	-
Fiskeforedling Fish breeding	7	4	6	6	3	6	1	1	-
Akvakultur Aquiculture	-	-	1	-	-	-	-	-	1
Informatikk Computer science	35	40	18	22	13	10	13	27	8
Idrettsfag Athletics	31	31	25	17	16	12	14	15	13
Helse- og sosialadministrasjon Health and social administration	64	78	-	20	16	-	44	62	-
Enkeltfagsutdanning Individual subject	32	3	-	16	3	-	16	-	-
Økonomisk-administrativ utdanning Economic and administrative education	23	16	40	15	8	23	8	8	17
Videreutdanning for kommunalt og fylkeskommunalt ansatte In service training for staff at the local and regional administration	-	37	43	-	24	31	-	13	12
Halvårige videregående studier									
Half-year additional courses ..									
Tysk i næringslivet German in business	-	-	6	-	-	1	-	-	5
Pedagogikk	-	26	-	-	10	-	-	16	-
Forfatterstudium Author study	14	13	14	7	4	7	7	9	7
2-årsstudier 2-year courses .									
Engelsk	1 156	1 186	1 354	589	581	594	967	605	760
Norsk språk og litteratur	2	12	22	2	4	4	-	8	18
Norwegian	57	52	10	14	15	5	43	37	5
Tysk	-	11	20	-	-	3	-	11	17

¹ Se note 1, side 112.

¹ See note 1, page 112.

Tabell 22 (forts.). Studenter som fullførte en utdanning, etter kjønn, skoleslag og utdanningens art (utdanningsgruppe). 1985/86-1987/88¹ Students who completed an education, by sex, type of college and type of education (programme sub-group). 1985/86-1987/88¹

Skoleslag og utdanningens art	I alt			Menn			Kvinner		
	1985/86	1986/87	1987/88	1985/86	1986/87	1987/88	1985/86	1986/87	1987/88
UTDANNING PÅ UNIVERSITETS- OG HØGSKOLENIVÅ I (forts.)									
2-årsstudier (forts.)									
2-year courses (cont.)									
Kulturarbeid og kunstformidling Cultural work and art	39	23	22	13	7	12	26	16	10
Kristendomskunnskap og menighetsarbeid Religious knowledge and parish work .	14	5	5	3	2	1	11	3	4
Estetiske fag Fine arts .	14	10	6	3	2	4	11	8	2
Økonomisk-administrativt studium Commerical and business administration	553	638	699	309	326	301	244	312	398
Offentlig administrasjon Public administration	27	28	34	12	12	17	15	16	17
Økonomisk College, 2. avd. The College of Business and Economics, Section 2	-	-	104	-	-	33	-	-	71
Informatikk og økonomi Computer science and economics	-	-	8	-	-	1	-	-	7
Regnskap Accountancy	-	-	11	-	-	4	-	-	7
Bokbransjefag Book trade science	5	5	4	3	5	4	2	-	-
Media- og kommunikasjonsfag Communications	38	34	46	17	18	20	21	16	26
Lokalsamfunnsstudiet Communities	42	22	27	21	11	13	21	11	14
Samfunnsfag Social science	32	52	41	10	19	19	22	33	22
U-landsstudium Third-world study	14	12	21	4	1	6	10	11	15
Akvakultur Aquiculture ..	16	6	14	12	3	8	4	3	6
Databehandling og systemarbeid Data processing and system design	105	111	80	67	69	48	38	42	32
Analytisk kjemi Chemistry	21	14	15	6	2	6	15	12	9
Naturvern Environmental protection	-	24	20	-	12	7	-	12	13
Skipsfart Marine transport	27	8	15	15	5	9	12	3	6
Reiseliv Travel	57	39	39	22	14	11	35	25	28
Transportfag Transport ..	27	33	29	19	25	23	8	8	6
Grunnleggende revisorkurs Accountancy education	3	-	-	2	-	-	1	-	-
Landbruksøkonomi Agricultural economics	33	28	15	20	20	6	13	8	9
Fiskeriøkonomisk studium Fishery subjects	5	-	-	4	-	-	1	-	-
Idrettsfagstudium Athletic subjects	25	19	47	11	9	29	14	10	18
Uspesifisert fagfelt Unspecified field of study	61	132	111	21	67	42	40	65	69
Distriktshøgskole, uspesifisert linje Regional college, unspecified subject .	10	44	12	7	27	7	3	17	5
Forberedende prøver Preliminary courses	49	57	67	14	25	23	35	32	44
Semesteremne/delfag Part examination	2	20	30	-	4	11	2	16	19
Ingeniørutdanning Engineering technology	-	11	2	-	11	1	-	-	1
UTDANNING PÅ UNIVERSITETS- OG HØGSKOLENIVÅ II og III									
Cand.mag.-utdanning Cand.mag. education	29	46	9	13	23	5	16	23	4
Tolk- og oversetterutdanning Education for translators ...	23	18	26	3	4	3	20	14	23

¹ Se note 1, side 112.

¹ See note 1, page 112.

Tabell 22 (forts.). Studenter som fullførte en utdanning, etter kjønn, skoleslag og utdanningens art (utdanningsgruppe). 1985/86-1987/88¹ Students who completed an education, by sex, type of college and type of education (programme sub-group). 1985/86-1987/88¹

Skoleslag og utdanningens art	I alt			Menn			Kvinner		
	1985/86	1986/87	1987/88	1985/86	1986/87	1987/88	1985/86	1986/87	1987/88
UTDANNING PÅ UNIVERSITETS- OG HØGSKOLENIVÅ II og III (forts.)									
Videreutdanning for lærere Additional training for teachers	82	60	55	25	21	21	57	39	34
Spesialpedagogikk, 1. avd.	30	11	1	7	-	-	23	11	1
Spesialpedagogikk, 2. avd.	-	29	-	-	13	-	-	16	-
Pedagogikk og samfunnsfag	-	19	54	-	7	21	-	12	33
Engelsk	46	-	-	13	-	-	33	-	-
Andre	6	1	-	5	1	-	1	-	-
Revisorutdanning Accountancy education	71	99	80	49	57	37	22	42	43
Helse- og sosialadministrasjon Health and social administration	-	-	106	-	-	15	-	-	91
Andre økonomisk-administrative fag Other economic and administrative subjects	31	45	75	12	18	52	19	27	23
Sosionomutdanning Social worker education	31	16	25	7	2	7	24	14	18
Barnevernsutdanning Child welfare education	31	28	33	6	10	5	25	18	28
Videreutdanning, plan og arbeid Planning and labour	8	1	9	6	1	4	2	-	5
3-årig teknisk-naturvitenskapelig studium 3-year study of technology and natural science	73	49	30	63	39	12	10	10	18
Videreutdanning i naturvern Nature conservation	13	10	-	8	7	-	5	3	-
Videreutdanning i petroleums-teknologi Petroleum technology	13	-	-	13	-	-	-	-	-
Videreutdanning i transport-fag Transport	-	1	-	-	1	-	-	-	-
3-årig natur- og miljøvern 3-year study of nature conservation	17	25	22	10	16	10	7	9	12
Administrasjon og ledelse Administration and management	25	-	-	25	-	-	10	-	-
Kateketstudium, 4-årig	-	5	-	-	1	-	-	4	-
Siviløkonom Bachelor of Commerce	-	3	6	-	3	5	-	-	1
Markedsføringsutdanning Marketing education	-	2	-	-	1	-	-	1	-
2½-års studium i reiselivs-økonomi Two-and-a-half-year course in the economics of tourism	-	-	7	-	-	2	-	-	5
1-årig påbygging i markedsføringsledelse for reiselivet One-year additional course in marketing management for tourism	-	-	9	-	-	2	-	-	7
Økonomisk-administrativ utdanning, generell	-	11	14	-	9	6	-	2	8
Offentlig planlegging og administrasjon, årsstudium Public planning and administration, yearly study	-	6	31	-	3	23	-	3	8
Samfunnsfag, annen utdanning	-	2	-	-	1	-	-	1	-
Datafag, 3-årig Data, 3 year	-	4	14	-	3	9	-	1	5

¹ Se note 1, side 112.

¹ See note 1, page 112.

Tabell 22 (forts.). Studenter som fullførte en utdanning, etter kjønn, skoleslag og utdanningens art (utdanningsgruppe). 1985/86-1987/88¹ Students who completed an education, by sex, type of college and type of education (programme sub-group). 1985/86-1987/88¹

Skoleslag og utdanningens art	I alt			Menn			Kvinner		
	1985/86	1986/87	1987/88	1985/86	1986/87	1987/88	1985/86	1986/87	1987/88
UTDANNING PÅ UNIVERSITETS- OG HØGSKOLENIVÅ II og III (forts.)									
Ingeniørutdanning	-	131	47	-	95	25	-	36	22
Ingeniørutdanning, videre utdanning	-	14	9	-	8	4	-	6	5
Fiskeriøkonomi	-	3	3	-	2	2	-	1	1
Sivilingeniør	-	4	-	-	3	-	-	1	-
Cand.techn.-utdanning Cand. techn., higher degree	12	8	6	10	6	3	2	2	3
EDB ved distriktshøgskole EDB at regional college	26	20	11	19	13	7	7	7	4
P E D A G O G I S K E H Ø G S K O L E R C O L L E G E S O F E D U C A T I O N									
	7 001	7 043	7 376	2 009	1 907	2 029	4 992	5 136	5 347
UTDANNING PÅ UNIVERSITETS- OG HØGSKOLENIVÅ I OG II									
	6 949	7 008	7 251	1 982	1 898	1 964	4 967	5 110	5 287
Førskolelærerutdanning Or- dinary pre-school and kinder- garten teacher training college	862	761	672	43	25	27	819	736	645
Videreutdanning for førskole- lærere Additional teacher training for pre-school and kindergarten teachers	47	49	79	3	-	1	44	49	78
Forkurs for lærerutdanning for samisktalende studenter Preparatory course for teacher training for Sami- speaking students	-	-	25	-	-	6	-	-	19
3-årig lærerutdanning 3-year teacher training	907	782	708	251	201	166	656	581	542
1-årig videreutdanning for klasselærere 1-year addi- tional teacher training	1 102	1 026	1 053	368	313	268	734	713	785
Halvårig videreutdanning for klasselærere Half-year additional teacher training .	2 152	2 533	2 933	586	656	796	1 566	1 877	2 137
Formingslærerutdanning Teacher training in art and handicraft	89	83	83	11	8	8	78	75	75
Videreutdanning for lærere og faglærere i formingsfag Additional teacher training in art and handicraft	142	91	66	15	7	3	127	84	63
Videreutdanning for lærere og faglærere i industri- og hånd- verksfag Additional teacher training in trade, craft and industrial subjects	54	31	28	1	3	-	53	28	28
Idrett, 3-årig faglærerut- danning Athletics, 3-year teacher training	-	13	12	-	5	4	-	8	8
Videreutdanning for lærere og faglærere i kroppsøvings- lærerutdanning Additional teacher training in physical education	242	199	261	115	88	113	127	111	148

¹ See note 1, side 112.

¹ See note 1, page 112.

Tabell 22 (forts.). Studenter som fullførte en utdanning, etter kjønn, skoleslag og utdanningens art (utdanningsgruppe). 1985/86-1987/88¹ Students who completed an education, by sex, type of college and type of education (programme sub-group). 1985/86-1987/88¹

Skoleslag og utdanningens art	I alt			Menn			Kvinner		
	1985/86	1986/87	1987/88	1985/86	1986/87	1987/88	1985/86	1986/87	1987/88
UTDANNING PÅ UNIVERSITETS- OG HØGSKOLENIVÅ I OG II (forts.)									
Lærerutdanning i handels- og kontorlag Teacher training in commercial and clerical subjects	52	94	61	22	37	30	30	57	31
Lærerutdanning i husstell-, hotell- og restaurantfag Teacher training in subjects related to domestic science, hotel and restaurant service .	129	67	64	9	2	1	120	65	63
Videreutdanning for lærere og faglærere i lærerutdanning i husstell-, hotell- og restaurantfag Additional teacher training in subjects related to domestic science, hotel and restaurant service	53	69	101	3	4	6	50	65	95
Annen faglærerutdanning Other training for teachers of vocational subjects	11	10	28	3	3	12	8	7	16
Annen videreutdanning for lærere Additional teacher training n.e.c.	44	58	86	27	36	50	17	22	36
Spesialpedagogikk, 2. avd. Special education, 2nd year .	82	62	123	17	21	24	65	41	99
Videreutdanning i spesialpedagogikk Continuing special education	164	133	147	21	15	18	143	118	129
Grunn- og mellomfagsutdanning i pedagogikk Education, foundation and intermediate courses	72	41	39	8	5	6	64	36	33
Pedagogikk, hovedfag Education, main course	3	-	-	-	-	-	3	-	-
Grunn- og mellomfagsutdanning i religion Religion, foundation and minor intermediate	63	64	66	19	23	27	44	41	39
Kristendomskunnskap, hovedfag Religious knowledge, main course	2	-	-	1	-	-	1	-	-
Pedagogisk seminar for yrkeslærere Postgraduate training for teachers of vocational subjects	464	325	426	371	250	300	93	75	126
Pedagogisk seminar Postgraduate institute of teacher training	-	-	6	-	-	-	-	-	6
Spesialiseringsdiplom, internasjonal avd., SSLH Specialisation diploma, International Dept., Norwegian Postgraduate College of Special Education .	129	438	116	61	176	81	68	262	35
Ergoterapeututdanning Education for occupational therapists	28	-	-	1	-	-	27	-	-
Administrasjon og ledelse	56	30	-	26	12	-	30	18	-
Personalledelse og kompetanseutvikling, 1-årig videreutdanning Staff leadership and competence development, 1-year course of continuing education	-	-	21	-	-	10	-	-	11
Husøkonomutdanning Accommodation management	-	20	20	-	1	-	-	19	20
Kostøkonomutdanning Institutional catering management .	-	29	27	-	7	7	-	22	20

¹ Se note 1, side 112.

¹ See note 1, page 112.

Tabell 22 (forts.). Studenter som fullførte en utdanning, etter kjønn, skoleslag og utdanningens art (utdanningsgruppe). 1985/86-1987/88¹ Students who completed an education, by sex, type of college and type of education (programme sub-group). 1985/86-1987/88¹

Skoleslag og utdanningens art	I alt			Menn			Kvinner		
	1985/86	1986/87	1987/88	1985/86	1986/87	1987/88	1985/86	1986/87	1987/88
UTDANNING PÅ UNIVERSITETS- OG HØGSKOLENIVÅ III	52	35	125	27	9	65	25	26	60
Pedagogikk, hovedfag Education, main course	-	5	9	-	1	3	-	4	6
Kristendomskunnskap, hovedfag Religion knowledge, main course	-	1	4	-	1	4	-	-	-
Lektorutdanning Teacher training with a higher university degree	38	24	76	22	7	36	16	17	40
Spesialpedagogikk, hovedfag Special education	3	4	33	2	2	13	1	2	20
Handel- og kontor- og håndverksfag Commercial subjects and handicraft	2	1	1	2	-	-	-	1	1
Forming, hovedfag Arts	13	11	8	7	3	3	6	8	5
Kroppsøving, hovedfag Physical education	3	-	3	1	-	3	2	-	-
Musikk, hovedfag Music	-	1	7	-	1	3	-	-	4
Samfunnsfag, hovedfag Social science	-	1	5	-	-	5	-	1	-
Ernæring, helse- og miljøfag, hovedfag Nutrition, health and environmental studies, main subject	-	-	7	-	-	-	-	-	7
Yrkespedagogisk utviklingsarbeid Practical subjects	12	3	9	10	1	9	2	2	-
Førskolepedagogikk, hovedfag Ordinary pre-school education, main course	5	3	3	-	-	-	5	3	3
Cand.paed.-utdanning Cand. paed., higher degree	14	5	17	5	-	3	9	5	14
Master degree, internasjonal avd. SSLH	-	-	19	-	-	19	-	-	-
INGENIØRHØGSKOLER COLLEGES OF ENGINEERING ..	2 945	2 152	2 452	2 447	1 718	1 924	498	434	528
UTDANNING PÅ GYMNASNIVÅ I OG II	253	95	127	201	76	99	52	19	28
Forkurs for ingeniørutdanning Colleges for engineers, basic year	253	95	127	201	76	99	52	19	28
UTDANNING PÅ UNIVERSITETS- OG HØGSKOLENIVÅ I OG II	2 692	2 057	2 325	2 246	1 642	1 825	446	415	500
Ingeniørutdanning Engineering education	2 180	1 721	2 022	1 827	1 391	1 608	353	330	414
Maskinteknikk Mechanical technology	419	253	168	390	230	158	29	23	10
Grafisk Graphic	16	22	24	8	8	14	8	14	10
Motorteknikk Automotive technology	18	13	2	18	11	2	-	2	-
VVS-teknikk Heating and sanitary technology	37	4	32	34	4	22	3	-	10
Driftsteknikk Industrial technology	26	32	21	24	30	20	2	2	1
Skipsteknikk Marine technology	58	17	11	54	17	11	4	-	-
Produksjonsteknikk Production technology	10	9	27	9	8	23	1	1	4
Marinteknologi Marine technology	-	-	49	-	-	45	-	-	4
Material- og sveiseteknikk Materials and welding technology	-	-	21	-	-	19	-	-	2
Konstruksjonsteknikk Construction technology	-	-	16	-	-	16	-	-	-
Energiteknikk Energy technology	-	-	49	-	-	46	-	-	3
Vedlikeholds- og sikkerhetsteknologi Maintenance and safety technology	-	-	19	-	-	18	-	-	1

¹ Se note 1, side 112.

¹ See note 1, page 112.

Tabell 22 (forts.). Studenter som fullførte en utdanning, etter kjønn, skoleslag og utdanningens art (utdanningsgruppe). 1985/86-1987/88¹ Students who completed an education, by sex, type of college and type of education (programme sub-group). 1985/86-1987/88¹

Skoleslag og utdanningens art	I alt			Menn			Kvinner		
	1985/86	1986/87	1987/88	1985/86	1986/87	1987/88	1985/86	1986/87	1987/88
UTDANNING PÅ UNIVERSITETS- OG HØGSKOLENIVÅ I OG II (forts.)									
Ingeniørutdanning (forts.) Engineering education (cont.)									
Kuldeteknikk Cold technology	-	-	10	-	-	10	-	-	-
Andre maskintekniske fag Other mechanical engineering	-	-	15	-	-	12	-	-	3
Databehandling og system- arbeid Data processing ...	278	260	319	219	202	229	59	58	90
Elkraftteknikk Electrical power technology	119	118	76	106	110	66	13	8	10
Elektronikk (svakstrøm) Electronics technology	407	304	273	342	270	241	65	34	32
Automatisering (regulering) Automation (regulation) technology	94	150	51	78	127	45	16	23	6
Teknisk kybernetikk Technical cybernetics	-	27	78	-	22	71	-	5	7
Teleteknikk Teletechnology	-	50	30	-	44	26	-	6	4
Kjemi-teknikk Chemical technology	57	79	136	24	25	48	33	54	88
Bygge- og anleggsteknikk Building and construction technology	213	183	100	160	134	69	53	49	31
Husbyggingsteknikk Buil- ding technology	116	20	27	96	19	13	20	1	14
Anleggsteknikk Construc- tion technology	146	55	17	127	42	16	19	13	1
Kommunalteknikk Municipal technology	-	31	9	-	23	7	-	8	2
Andre bygg- og anleggs- tekniske fag Other construction	-	27	51	-	21	37	-	6	14
Metallurgi Metallurgi- cal technology	11	-	-	9	-	-	2	-	-
Miljøteknikk Environmental technology	17	-	-	16	-	-	1	-	-
3-årig teknisk-økonomisk studium 3-year technical economic study ...	20	20	20	16	20	10	4	-	10
Annen utdanning i natur- vitenskapelige og tekniske fag Other natural science, mathematics and engineering	118	47	391	97	24	324	21	23	67
Videreutdanning for ingeniør- rer Additional education for engineers	413	261	224	375	229	177	38	32	47
Fysio kjemikerutdanning Edu- cation in medical laboratory technology	37	30	-	4	1	-	33	29	-
Bedriftsøkonomstudiet Business administration	16	45	29	6	21	19	10	24	10
Bedriftsøkonomstudiet, 2-årig Business administration, 2 years	-	-	30	-	-	11	-	-	19
Økonomisk-administrativt studium, 3-årig Economic administrative study, 3 years	38	-	-	33	-	-	5	-	-
Biologiske fag, hovedfagsut- danning Biology	8	-	-	1	-	-	7	-	-
S O S I A L H Ø G S K O L E R C O L L E G E S O F S O C I A L W O R K									
316	485	421	99	118	117	217	367	304	
UTDANNING PÅ UNIVERSITETS- OG HØGSKOLENIVÅ I OG II									
316	485	421	99	118	117	119	367	304	
Sosionomutdanning Education for social workers									
154	248	207	35	54	56	119	194	151	

¹ See note 1, side 112.

¹ See note 1, page 112.

Tabell 22 (forts.). Studenter som fullførte en utdanning, etter kjønn, skoleslag og utdanningens art (utdanningsgruppe). 1985/86-1987/88¹ Students who completed an education, by sex, type of college and type of education (programme sub-group). 1985/86-1987/88¹

Skoleslag og utdanningens art	I alt			Menn			Kvinner		
	1985/86	1986/87	1987/88	1985/86	1986/87	1987/88	1985/86	1986/87	1987/88
UTDANNING PÅ UNIVERSITETS- OG HØGSKOLENIVÅ I OG II (forts.)									
Barnevernutdanning Child welfare education	40	86	90	15	17	23	25	69	67
Kommunalkandidat Education in local administration	39	37	71	18	11	29	21	26	42
Eldreomsorg, kurs I Welfare services for old people, course I	-	19	25	-	1	3	-	18	22
Statens kurs for internatpersonell State course for boarding school staff	-	-	28	-	-	6	-	-	22
Helse- og sosialadministrasjon Health and social administration	25	27	-	12	4	-	13	23	-
Videreutdanning ved sosialhøgskole Additional education by college of social work	58	68	-	19	31	-	39	37	-
HELSEFAGHØGSKOLER COLLEGES OF HEALTH EDUCATION	2 755	2 829	2 726	337	326	289	2 418	2 503	2 437
UTDANNING PÅ UNIVERSITETS- OG HØGSKOLENIVÅ I OG II	2 755	2 799	2 706	337	299	275	2 418	2 500	2 431
Fysiokjemikerutdanning Education in medical laboratory technology	91	83	39	7	2	3	84	81	36
Fysiokjemikerutdanning, videreutdanning Additional education in medical laboratory technology	10	10	12	-	-	-	10	10	12
Sykepleie, grunnskole Nurse, basic college	1 944	1 879	1 692	216	182	144	1 728	1 697	1 548
Jordmorutdanning Education for midwives	44	55	70	1	1	1	43	54	69
Psykiatrisk sykepleierutdanning Education in psychiatric nursing	131	168	220	27	31	43	104	137	177
Helsesøsterutdanning Education for health visitors ...	77	101	119	-	-	-	77	101	119
Annen spesialutdanning for sykepleiere Other continuing education for nurses ...	21	18	101	1	2	11	20	16	90
Radiografskole College of radiography	52	47	51	16	11	6	36	36	45
Tannpleierutdanning Education for dental hygienists ...	35	37	32	-	1	-	35	36	32
Vernepleie, grunnskole Welfare nursing, basic school ...	151	142	141	38	30	30	113	112	111
Reseptarutdanning Education for dispensers	27	31	29	-	1	-	27	30	29
Fysioterapeututdanning Education for physiotherapists ..	124	139	114	29	30	26	95	109	88
Fysioterapeututdanning, videreutdanning Continuing education for physiotherapists	20	-	11	2	-	-	18	-	11
Ergoterapeututdanning Education for occupational therapists	28	62	56	-	1	1	28	61	55
Ortopedutdanning Training for orthopaedists	-	-	7	-	-	3	-	-	4
Helsevern fag ellers Other medicine	-	-	-	-	-	-	-	-	-
Administrasjon og ledelse	-	27	12	-	7	7	-	20	5

¹ Se note 1, side 112.

¹ See note 1, page 112.

Tabell 22 (forts.). Studenter som fullførte en utdanning, etter kjønn, skoleslag og utdanningens art (utdanningsgruppe). 1985/86-1987/88¹ Students who completed an education, by sex, type of college and type of education (programme sub-group). 1985/86-1987/88¹

Skoleslag og utdanningens art	I alt			Menn			Kvinner		
	1985/86	1986/87	1987/88	1985/86	1986/87	1987/88	1985/86	1986/87	1987/88
UTDANNING PÅ UNIVERSITETS- OG HØGSKOLENIVÅ III	-	30	20	-	27	14	-	3	6
Offentlig helsearbeid for leger Public health officers	-	30	20	-	27	14	-	3	6
MILITÆRE HØGSKOLER MILITARY COLLEGES	422	392	751	406	374	723	16	18	28
UTDANNING PÅ UNIVERSITETS- OG HØGSKOLENIVÅ I OG II	247	57	247	235	53	238	12	4	9
Idrett, grunnfag Athletics .	16	18	19	12	16	16	4	2	3
Ingeniørutdanning i anleggsteknikk Construction engineering technology	37	17	11	37	17	11	-	-	-
Befalsutdanning for tropps-, stats- og forvaltningstjeneste N.C.O.-education for field unit and administrative duties	20	-	94	19	-	89	1	-	5
Militær utdanning, annen Other military education	34	22	123	34	20	122	-	2	1
UTDANNING PÅ UNIVERSITETS- OG HØGSKOLENIVÅ III	175	335	504	171	321	485	4	14	19
Krigsskoleutdanning Education at military academies ...	140	172	273	133	162	259	7	10	14
Stabsoffiserutdanning Education for staff officers	151	137	206	151	137	206	-	-	-
Militær høgskoleutdanning Education at the Defence College	24	26	25	20	22	20	4	4	5
ANDRE HØGSKOLER OTHER COLLEGES OF HIGHER EDUCATION	3 048	4 410	8 067	1 808	2 605	4 789	1 240	1 805	3 278
UTDANNING PÅ GYMNASNIVÅ I OG II	47	31	72	27	12	24	20	19	48
Bibelkurs Bible courses	15	12	18	6	4	6	9	8	12
Menighetssekretærutdanning Training for parish secretaries	-	-	9	-	-	3	-	-	6
Teaterfag Theatre	11	9	10	6	3	4	5	6	6
Hotell- og restaurantlederutdanning Hotel and restaurant service workers	-	-	20	-	-	5	-	-	15
Musikkfag Music	10	9	15	4	4	6	6	5	9
Maskinistutdanning Education for engineers	11	1	-	11	1	-	-	-	-
UTDANNING PÅ UNIVERSITETS- OG HØGSKOLENIVÅ I	2 086	3 467	6 654	1 250	2 138	4 098	836	1 329	2 556
Musikk, faglærerutdanning Music, training for teachers of vocational subjects	5	5	-	2	2	-	3	3	-
Diakonutdanning Deaconal education	16	-	-	11	-	-	5	-	-
Misjonær- og predikantutdanning Education for missionaries and preachers	29	25	11	18	8	2	11	17	9

¹ Se note 1, side 112.

¹ See note 1, page 112.

Tabell 22 (forts.). Studenter som fullførte en utdanning, etter kjønn, skoleslag og utdanningens art (utdanningsgruppe). 1985/86-1987/88¹ Students who completed an education, by sex, type of college and type of education (programme sub-group). 1985/86-1987/88¹

Skoleslag og utdanningens art	I alt			Menn			Kvinner		
	1985/86	1986/87	1987/88	1985/86	1986/87	1987/88	1985/86	1986/87	1987/88
UTDANNING PÅ UNIVERSITETS- OG HØGSKOLENIVÅ I (forts.)									
Religionsfag, annen utdanning Religion, other education	16	23	8	11	10	4	5	13	4
Musikerutdanning Education for musicians	9	9	9	4	7	5	5	2	4
Utdanning i bildende kunst og brukskunst, diplomstudier Education in visual and app- lied arts, diploma studies ...	95	6	-	36	1	-	59	5	-
Generell økonomisk-administra- tiv utdanning General com- mercial and business adminis- tration education	141	13	22	62	7	9	79	6	13
Regnskapsutdanning Education in accountancy	24	28	47	15	17	21	9	11	26
Butikklederutdanning Training for shop managers	-	-	79	-	-	37	-	-	42
Stenograf- og sekretærutdan- ning Education of shorthand writers and secretaries	112	127	-	7	1	-	105	126	-
Markedsføringsutdanning Marketing education	73	202	255	53	99	94	20	103	161
Spesialutdanning for offentlig ansatte funksjonærer Special education for public employees	242	276	323	112	139	138	130	137	185
Eiendomsmeklereksamen Estate agent examination	-	25	-	-	13	-	-	12	-
Fonds- og aksjemeglereksamen Stockbroker examination	10	-	-	7	-	-	3	-	-
Bedriftsøkonomstudiet Education in business ad- ministration	866	1 521	2 827	536	929	1 682	330	592	1 145
Bedriftsøkonomstudiet, mellom- fag Education in business administration, subsidiary course	-	69	545	-	49	387	-	20	158
Bedriftsøkonomisk Institutt, studiekurs Business admini- stration, course of study	-	391	1 140	-	262	770	-	129	370
Bedriftsøkonomisk Institutt, språkutdanning Business administration, education in language	-	152	631	-	100	427	-	52	204
Akvakultur Aquiculture	-	-	16	-	-	14	-	-	2
Fiskerifag Fishery subjects	-	20	6	-	14	1	-	6	5
Journalistutdanning General education for journalists	28	19	33	14	7	12	14	12	21
Programingeniørutdanning Education for (radio and tele- vision) programme engineers ..	-	36	20	-	20	13	-	16	7
Databehandling og systemarbeid Data processing and system design	30	119	371	14	84	225	16	35	146
EDB-utdanning Data processing	46	-	-	32	-	-	14	-	-
Skipsteknikk Marine technology	-	-	-	-	-	-	-	-	-

¹ Se note 1, side 112.

¹ See note 1, page 112.

Tabell 22 (forts.). Studenter som fullførte en utdanning, etter kjønn, skoleslag og utdanningens art (utdanningsgruppe). 1985/86-1987/88¹ Students who completed an education, by sex, type of college and type of education (programme sub-group). 1985/86-1987/88¹

Skoleslag og utdanningens art	I alt			Menn			Kvinner		
	1985/86	1986/87	1987/88	1985/86	1986/87	1987/88	1985/86	1986/87	1987/88
UTDANNING PÅ UNIVERSITETS- OG HØGSKOLENIVÅ I (forts.)									
Maskinteknikk Mechanical technology	111	152	87	110	151	86	1	1	1
Naturvitenskapelig og teknisk utdanning Education for natural science, mathematics and engineering programmes ...	-	-	13	-	-	13	-	-	-
Elektronikk Electronics technology	89	94	91	88	91	88	1	3	3
Bygge- og anleggstekniske fag Building and construction technology	17	-	-	17	-	-	-	-	-
Skipsførerutdanning Shipmaster	79	117	45	79	116	44	-	1	1
Maskinsjefutdanning Chief engineer	-	-	-	-	-	-	-	-	-
Transportfagutdanning Education for transport	-	-	10	-	-	8	-	-	2
Flygelederutdanning Education for air controllers ...	10	6	-	8	6	-	2	-	-
Næringsmiddelteknikerutdanning Training for foodstuff technicians	-	-	7	-	-	3	-	-	4
Hotell- og restaurantfag Hotel and restaurant service .	36	32	58	13	5	15	23	27	43
UTDANNING PÅ UNIVERSITETS- OG HØGSKOLENIVÅ II OG III	915	912	1 341	531	455	667	384	457	674
Administrativ linje for diakoner Administrative courses for deacons	36	-	-	12	-	-	24	-	-
Bibliotekutdanning Education for librarians	94	103	94	18	12	12	76	91	82
Videreutdanning for bibliotekarer Additional librarians	-	-	6	-	-	2	-	-	4
Cand.theol.-utdanning Cand.theol., higher degree ...	4	5	13	4	5	10	-	-	3
Musikerutdanning Education for musicians	58	53	52	24	22	23	34	31	29
Scenekunstnerutdanning Education for dramatic art	-	-	10	-	-	6	-	-	4
Lærerutdanning i musikk Teacher training in music	126	123	145	42	53	47	84	70	98
Translatørutdanning Education for translators	-	-	-	-	-	-	-	-	-
Videreutdanning for ingeniører Additional education for engineers	-	-	9	-	-	9	-	-	-
Handelsakademiet Business administration	119	114	124	91	73	80	28	41	44
Økonomisk-administrativt studium Economic administrative study	70	77	29	63	74	21	7	3	8
Regnskapsutdanning Education in accountancy	44	57	89	30	36	56	14	21	33
Spesialutdanning for offentlig ansatte funksjonærer Special education for public employees	28	28	28	14	15	15	14	13	13

¹ Se note 1, side 112.

¹ See note 1, page 112.

Tabell 22 (forts.). Studenter som fullførte en utdanning, etter kjønn, skoleslag og utdanningens art (utdanningsgruppe). 1985/86-1987/88¹ Students who completed an education, by sex, type of college and type of education (programme sub-group). 1985/86-1987/88¹

Skoleslag og utdanningens art	I alt			Menn			Kvinner		
	1985/86	1986/87	1987/88	1985/86	1986/87	1987/88	1985/86	1986/87	1987/88
UTDANNING PÅ UNIVERSITETS- OG HØGSKOLENIVÅ II og III (forts.)									
Annen faglærerutdanning Other training for teachers of specific subjects	10	9	34	2	2	4	8	7	30
Videreutdanning for lærere Additional teacher	7	27	7	5	13	1	2	14	6
Maskintekniske fag Mechanical engineering	17	-	-	17	-	-	-	-	-
Elektrotekniske fag Electrical and electronics engineering	38	-	-	38	-	-	-	-	-
Journalisthøgskole College of journalism	11	12	12	6	6	5	5	6	7
Dispasjør Average adjusters	-	-	1	-	-	1	-	-	-
Utenriksdepartementets aspirantkurs The Ministry of Foreign Affairs' trainee course	11	15	11	7	10	9	4	5	2
Siviløkonomutdanning Education in business administration and economics	180	108	316	138	81	206	42	27	110
Diplom- og eksportøkonomutdanning Training for diploma and export economy ...	-	-	16	-	-	11	-	-	5
Hotell- og restaurantfag Hotel and restaurant subjects	32	18	21	15	5	5	17	13	16
Næringsmiddelteknisk utdanning Training for foodstuff technicians	-	-	45	-	-	14	-	-	31
Religionsfag, annen utdanning Religion, other education	29	38	52	5	8	13	24	30	39
Utdanning av bildende kunst og brukskunst Education in visual and applied arts	1	88	126	-	22	43	1	66	83
Administrasjon og ledelse Administration and management	-	37	45	-	18	19	-	19	26
Administrasjon og økonomi Administration and economics .	-	-	56	-	-	55	-	-	1

¹ Se note 1, side 112.

¹ See note 1, page 112.

Tabell 23. Uteksaminerte kandidater ved universiteter og høyskoler. 1971/72-1987/88 University and college graduates. 1971/72-1987/88

Utdanningens art Type of education	I alt Total				Prosentandel kvinner Percentage females			
	1971/72	1985/86	1986/87	1987/88	1971/72	1985/86	1986/87	1987/88
Cand.mag.-utdanning								
Cand.mag., lower degree	1 158	1 249	1 315	1 131	30,5	46,4	45,5	51,8
Historisk-filosofiske fag								
Humanities	648	365	324	323	41,8	65,2	62,0	66,0
Samfunnsfag Social sciences	107	272	276	231	18,7	48,9	47,1	56,3
Naturvitenskapelige fag								
Natural sciences	403	488	553	441	15,4	28,5	32,9	37,0
Uspesifisert Unspecified .	-	29	31	1	-	55,2	51,6	100,0
Interfakultær Interfaculty	-	95	131	135	-	55,8	55,7	62,2
Cand.philol.-utdanning								
Cand.philol., higher degree ..	280	183	177	163	33,9	48,1	54,2	58,9
Cand.polit.-utdanning								
Cand.polit., higher degree ...	24	162	209	163	20,8	44,5	44,0	52,2
Mag.art.-utdanning								
Mag.art., higher degree	58	44	45	95	28,8	40,9	37,8	40,0
Cand.theol.-utdanning								
Cand.theol., higher degree ...	74	73	66	84	8,1	26,0	27,3	23,8
Lektorutdanning Teacher training, higher degree	-	38	24	76	-	42,1	70,8	52,6
Cand.paed.-utdanning								
Cand.paed., higher degree	11	9	5	17	36,4	100,0	100,0	82,4
Musikk, kandidatstudier								
Music, lower degree	-	97	99	92	-	52,6	54,6	51,1
Musikk, fordypningsstudier								
Music, higher degree	-	11	13	9	-	63,6	46,2	22,2
Utdanning av bildende kunstnere Education in visual arts	9	39	119	158	66,7	48,7	68,1	63,9
Siviløkonomutdanning Economics and business administration	195	371	338	563	5,6	24,8	30,8	33,8
Siviløkonomutdanning, høyere avdeling Economics and business administration, higher degree	12	1	6	-	16,7	0,0	16,7	-
Cand.oecon.-utdanning Cand.oecon., higher degree	87	42	62	46	5,7	16,7	30,7	21,7
Cand.psychol.-utdanning								
Cand.psychol., higher degree .	83	102	120	96	45,8	56,9	60,8	59,4
Cand.socion.-utdanning								
Cand.socion., higher degree ..	-	3	3	4	-	100,0	100,0	100,0
Cand.sociol.-utdanning								
Cand.sociol., higher degree ..	8	26	18	19	62,9	76,9	50,0	57,9
Cand.jur.-utdanning Cand.jur., higher degree	193	365	297	400	7,3	35,9	36,7	47,0
Idrettskandidatutdanning								
Physical education	-	7	6	12	-	28,6	16,7	41,7
Cand.musicae.-utdanning								
Cand.musicae degree course ...	-	-	-	4	-	-	-	50,0

Tabell 23 (forts.). Uteksaminerte kandidater ved universiteter og høyskoler. 1971/72-1987/88
 University and college graduates. 1971/72-1987/88

Utdanningens art	I alt				Prosentandel kvinner			
	1971/72	1985/86	1986/87	1987/88	1971/72	1985/86	1986/87	1987/88
Cand.real.-utdanning Cand. real., higher degree	280	34	6	5	8,9	11,8	0,0	40,0
Cand.scient.-utdanning Cand.scient., higher degree ..	-	393	428	443	-	27,5	29,4	28,0
Sivilingeniørutdanning Graduate engineering	570	872	819	773	3,9	17,7	19,8	22,1
Arkitektutdanning Education for architects	57	76	64	80	10,5	43,4	39,1	63,8
Fiskerikandidatutdanning Graduates in fishery science .	-	13	9	9	-	15,4	11,1	44,5
Nordisk Husholdshøgskole, ernæringslinje School of nutrition	11	1	-	-	72,7	100,0	-	-
Landbrukshøgskoleutdanning Norwegian college of agri- culture	152	189	185	188	3,9	42,3	42,2	47,4
Cand.med.-utdanning Education for physicians	369	428	380	457	16,3	42,1	37,1	40,7
Cand.odont.-utdanning Education for dentists	155	67	71	54	25,2	41,8	40,9	44,5
Cand.pharm.-utdanning Education for pharmacists	33	29	36	26	75,8	75,9	75,0	80,8
Cand.med.vet.-utdanning Education for veterinaries ...	35	50	47	72	8,6	34,0	46,8	61,1
Licentiat og doktorgrader Licentiate and doctor's degrees	137	243	257	268	5,1	15,6	18,3	20,9
Distriktshøgskolekandidat Regional college graduates ...	131	1 124	1 123	1 293	6,9	84,1	50,0	55,8
Av dette Of which								
Økonomisk-administrativt studium Commercial and bu- siness administration	119	591	666	733	7,6	43,7	48,1	56,6
Førskolelærerutdanning Pre-school and kindergarten teacher training	267	862	761	672	99,6	95,0	96,7	96,0
2- og 4-årig lærerutdanning 2- and 4-year teacher training	1 843	-	-	-	56,3	-	-	-
3-årig lærerutdanning 3-year teacher training	242	907	782	708	56,2	72,3	74,3	76,6
Bibliotekutdanning Education for librarians	67	94	103	100	88,1	80,9	88,4	86,0
Sosionomutdanning Education for social workers	250	185	264	232	62,4	77,3	78,8	72,8
Barnevernutdanning Child welfare education	68	71	114	123	64,7	70,4	76,3	77,2

Tabell 23 (forts.). Uteksaminerte kandidater ved universiteter og høgschooler. 1971/72-1987/88
 University and college graduates. 1971/72-1987/88

Utdanningens art	I alt				Prosentandel kvinner			
	1971/72	1985/86	1986/87	1987/88	1971/72	1985/86	1986/87	1987/88
Kommunalkandidatutdanning Education in local administration	44	39	37	71	13,6	53,9	70,3	59,2
Diplom- og handelsøkonomutdanning Business administration, lower degree	153	119	114	124	1,3	23,5	36,0	35,5
Ingeniørutdanning Engineering education	1 845	2 119	1 822	2 046	7,3	16,1	20,0	20,9
Fysiokjemikerutdanning Education in medical laboratory technology	-	138	105	39	-	92,0	97,2	92,3
Reseptarutdanning Education for dispensers	20	27	31	29	75,0	100,0	96,8	100,0
Fysioterapeututdanning Education for physiotherapists	138	144	139	125	90,6	78,5	78,4	79,2
Ergoterapeututdanning Education for occupational therapists	-	56	62	56	-	98,2	98,4	98,2
Krigsskoleutdanning Education at military academies	140	172	274	..	5,0	5,8	5,1

Tabell 24. Læresteder etter skoleslag og skolefylke. 1. oktober 1988 Colleges by type of college and county. 1 October 1988

Skolefylke College county	Læresteder i alt Colleges, total	Univer- siteter Universi- ties	Dis- trikts- høg- skoler Dis- trict col- leges	Pedago- giske høg- skoler Col- leges of educa- tion	Ingeniør- høgskoler ¹ Colleges of engi- neering ¹	Sosial- høg- skoler Colle- ges of social work	Helse- faghøg- skoler Colle- ges of health educa- tion	Mili- tære høg- skoler Mili- tary col- leges	Andre
									høg- skoler Other colle- ges of higher educa- tion
I alt Total	244	16	16	30	30	5	69	11	67
Østfold	8	-	1	1	1	-	2	1	2
Akershus	15	1	-	4	1	-	4	-	5
Oslo	68	7	1	6	2	2	22	5	23
Hedmark	6	-	1	2	2	-	1	-	-
Oppland	5	-	1	-	1	1	1	-	1
Buskerud	8	-	-	1	2	-	1	1	3
Vestfold	6	-	-	1	2	-	1	-	2
Telemark	5	-	1	1	1	-	1	-	1
Aust-Agder	3	-	-	-	1	-	1	-	1
Vest-Agder	7	-	1	1	1	-	1	1	2
Rogaland	15	-	1	1	2	1	5	-	5
Hordaland	32	3	-	3	2	-	11	2	11
Sogn og Fjordane ..	5	-	2	1	1	-	1	-	-
Møre og Romsdal ...	10	-	2	1	2	-	2	-	3
Sør-Trøndelag	20	3	1	2	2	1	5	1	5
Nord-Trøndelag	4	-	1	1	-	-	2	-	-
Nordland	8	-	1	2	3	-	1	-	1
Troms	14	2	1	1	2	-	6	-	2
Finmark	5	-	1	1	2	-	1	-	-

¹ Alle de 15 avdelingene ved NKIs tekniske skole er regnet som egne læresteder.

¹ The 15 single divisions of NKI College of Engineering are counted as separate colleges.

Tabell 25. Læresteder etter eierform/studenttall og skoleslag. 1. oktober 1988 Colleges by owner-ship/size (students, total) and type of college. 1 October 1988

Skoleslag Type of college	Læresteder i alt Colleges, total	Eierform Ownership			Studenttall Number of students					1 000 og over and over
		Stat State	Fylkes- kommune/ kommune County/ municipi- pality	Pri- vate Pri- vate	0-99	100-199	200-499	500-999		
I alt Total	244	142	33	69	98	38	64	27	17	
Universiteter Universities	16	14	-	2	2	2	5	-	7	
Distriktshøgskoler Regional colleges	16	13	3	-	1	1	7	4	3	
Pedagogiske høgskoler Colleges of education	30	27	-	3	3	1	18	8	-	
Ingeniørhøgskoler ¹ Colleges of engineering ¹	30	12	3	15	17	1	4	7	1	
Sosialhøgskoler Colleges of social work	5	4	-	1	1	2	1	1	-	
Helsefaghøgskoler Colleges of health education	69	44	18	7	35	19	15	-	-	
Militære høgskoler Military colleges	11	11	-	-	7	1	3	-	-	
Andre høgskoler Other colleges of higher education	67	17	9	41	32	11	11	7	6	

¹ Se note 1, tabell 24.

¹ See note 1, table 24.

Tabell 26. Lærere i hel stilling/timelærerstilling, etter kjønn, skoleslag og stilling. 1. oktober 1988 Teachers in full-time/part-time post, by sex, type of college and post. 1 October 1988

Skoleslag og stilling Type of college and post		Hel stilling Full-time post			Timelærerstilling ¹ Part-time post ¹		
		I alt Total	Menn Males	Kvinner Females	I alt	Menn	Kvinner
I alt	Total	7 432	5 560	1 872	2 140	1 439	701
Universiteter	Universities	3 955	3 271	684	325	204	121
Professor	Professor	1 155	1 070	85	11	8	3
Amanuensis	Lecturer	1 851	1 514	337	101	49	52
Universitets- eller høgskolestipendiat	University scholar	310	227	83	41	30	11
Vitenskapelig assistent	University research assistant	473	330	143	148	108	40
Andre vitenskapelige stillinger	Other academic occupations	166	130	36	24	9	15
Distriktshøgskoler	Regional colleges	503	438	65	66	55	11
Dosent	Reader	34	34	-	-	-	-
Amanuensis	Lecturer	380	327	53	47	39	8
Undervisningsleder	Director of studies	3	3	-	-	-	-
Stipendiat	Research scholar	14	11	3	2	1	1
Annet lærerpersonale	Other educational staff	72	63	9	17	15	2
Pedagogiske høgskoler	Colleges of education	1 099	714	385	246	82	164
Rektor eller skolestyrer	Principal	29	25	4	1	1	-
Høgskolelektor	Lecturer	641	429	212	120	50	70
Amanuensis	Lecturer	152	125	27	16	12	4
Undervisningsleder	Director of studies	2	1	1	-	-	-
Høgskolelærer/øvingslærer	Teacher/practical teacher	196	85	111	102	18	84
Annet lærerpersonale	Other educational staff	79	49	30	7	1	6
Ingeniørhøgskoler	Colleges of engineering	502	472	30	441	408	33
Rektor	Principal	17	17	-	-	-	-
Høgskolelektor	Lecturer	363	348	15	244	219	25
Amanuensis	Lecturer	60	57	3	5	5	-
Adjunkt	Assistant lecturer	-	-	-	-	-	-
Høgskolelærer/øvingslærer	Teacher/practical teacher	26	16	10	16	9	7
Annet lærerpersonale	Other educational staff	36	34	2	176	175	1
Sosialschooler	Colleges of social work	93	49	44	14	7	7
Rektor	Principal	3	2	1	-	-	-
Høgskolelektor	Lecturer	63	32	31	12	5	7
Annet lærerpersonale	Other educational staff	27	15	12	2	2	-
Helsefaghøgskoler	Colleges of health education	679	131	548	234	21	213
Rektor	Principal	52	14	38	-	-	-
Lektor/adjunkt	Lecturer/assistant lecturer	94	32	62	21	7	14
Lærer	Teacher	458	78	380	207	13	194
Annet lærerpersonale	Other educational staff	75	7	68	6	1	5
Andre høgskoler	Other colleges of higher education	601	485	116	814	662	152
Rektor	Principal	71	63	8	7	6	1
Høgskolelektor/lektor/adjunkt	Lecturer/assistant lecturer	193	144	49	198	130	68
Høgskolelærer/lærer	Teacher	66	50	16	50	38	12
Annet lærerpersonale	Other educational staff	271	228	43	559	488	71

¹ Tallet på timelærere er delvis beregnet.

¹ Number of part-time teachers is partly estimated.

Tabell 27. Lærere i offentlige skoler i hel stilling, etter alder, skoleslag og stilling. 1. oktober 1988 Teachers in public colleges in full-time post, by age, type of college and post. 1 October 1988

Skoleslag og stilling Type of college and post		I alt Total	Alder Age								
			-29	30-34	35-39	40-44	45-49	50-54	55-59	60-64	65-
I alt	Total	6 904 ¹	431	674	949	1 277	1 150	863	740	540	265
Universiteter	Universities	3 914	358	424	463	607	630	489	438	316	189
Professor	Professor	1 145	-	8	39	154	216	208	230	189	101
Forsker	Research worker	78	7	15	25	22	5	3	-	1	-
Amanuensis	Lecturer	1 847	20	152	254	369	377	266	202	122	85
Universitets- eller høgskole- stipendiat	University scholar	308	99	115	64	20	10	-	-	-	-
Vitenskapelig assistent	Uni- versity research assistant	470	231	131	73	20	8	4	2	1	-
Andre vitenskapelige stil- linger	Other academic occupations	66	1	3	8	22	14	8	4	3	3
Distriktshøgskoler	Regional colleges	503	25	54	109	132	91	44	25	18	5
Dosent	Reader	34	-	-	2	8	14	6	1	3	-
Amanuensis	Lecturer	380	15	47	90	104	69	30	16	6	3
Undervisningsleder	Director of studies	3	-	-	-	1	-	1	-	1	-
Stipendiat	Research scholar	14	7	5	2	-	-	-	-	-	-
Annet lærerpersonale	Other educational staff	72	3	2	15	19	8	7	8	8	2
Pedagogiske høgskoler	Colleges of education	1 051	11	38	118	231	197	175	135	109	37
Rektor eller skolestyrer	Principal	27	-	-	-	1	7	6	6	4	3
Høgskolelektor	Lecturer	616	2	23	67	153	125	104	73	51	18
Amanuensis	Lecturer	136	-	-	5	30	31	26	17	24	3
Undervisningsleder	Director of studies	2	-	-	-	-	1	-	-	1	-
Høgskolelærer/øvingslærer	Teacher/practical teacher	195	9	14	37	37	25	22	22	22	7
Annet lærerpersonale	Other educational staff	75	-	1	9	10	8	17	17	7	6
Ingeniørhøgskoler	Colleges of engineering	475	17	36	52	74	69	87	66	53	21
Rektor	Principal	12	-	-	-	1	5	3	2	-	1
Høgskolelektor	Lecturer	363	15	28	34	52	54	65	57	41	17
Amanuensis	Lecturer	49	-	4	9	12	4	10	2	6	2
Adjunkt	Assistant lecturer	-	-	-	-	-	-	-	-	-	-
Høgskolelærer/øvingslærer	Teacher/practical teacher	26	-	2	6	3	2	5	2	5	1
Annet lærerpersonale	Other educational staff	25	2	2	3	6	4	4	3	1	-

¹ Medregnet lærere med uoppgitt alder og stilling.

¹ Including teachers of unknown age and post.

Tabell 27 (forts.). Lærere i offentlige skoler i hel stilling, etter alder, skoleslag og stilling.
1. oktober 1988 Teachers in public colleges in full-time post, by age, type of
college and post. 1 October 1988

Skoleslag og stilling	I alt	Alder								
		-29	30-34	35-39	40-44	45-49	50-54	55-59	60-64	65-
Sosialhøgskoler Colleges of social work	79	-	6	7	32	20	1	5	6	2
Rektor Principal	2	-	-	-	1	1	-	-	-	-
Høgskolelektor Lecturer	56	-	4	5	25	13	1	3	3	2
Annet lærerpersonale Other educational staff	21	-	2	2	6	6	-	2	3	-
Helsefaghøgskoler Colleges of health education	614	19	96	159	150	91	40	35	19	5
Rektor Principal	44	-	1	5	7	6	8	10	6	1
Lektor/adjunkt Lecturer/ assistent lecturer	83	2	13	21	24	12	4	5	1	1
Lærer Teacher	422	17	78	126	94	59	22	15	9	2
Annet lærerpersonale Other educational staff	65	-	4	7	25	14	6	5	3	1
Andre høgskoler Other colleges of higher education ...	253	1	20	41	51	52	27	36	19	6
Rektor Principal	17	-	-	1	4	4	2	3	3	-
Høgskolelektor/lektor Lecturer	127	1	14	28	23	29	11	13	6	2
Høgskolelærer/lærer Teacher	46	-	2	7	15	5	6	8	2	1
Annet lærerpersonale Other educational staff	63	-	4	5	9	14	8	12	8	3

STATISTISK SENTRALBYRÅ
Postuttak
2201 Kongsvinger
Tlf. (066)* 85 000

MELDING OM PÅBEGYNT UTDANNING

UNDERGITT TAUSHETSPLIKT

Opgavene hentes inn i medhold av rundskriv F 113-71 fra Kirke- og undervisningsdepartementet. Oppgavene er undergitt taushetsplikt. De vil bli nyttet bare til å utarbeide statistikk og vil bli oppbevart og eventuelt tilintetgjort på en betryggende måte.

Utdanningens art (kurstype, linje, fagområde)						
Heltids- eller deltidundervisning. (Sett kryss)			Påbegynt, mnd. og år		Avsluttes, mnd. og år	
1	<input type="checkbox"/>	Heltid	2	<input type="checkbox"/>	Deltid	
Skolens navn			Skolens nummer		Klasse	
Går utdanningen (kurset) inn under lov om voksenopplæring? (Sett kryss)						
1	<input type="checkbox"/>	Ja	2	<input type="checkbox"/>	Nei	
Etternavn og fornavn		Født			Person- nummer	Merknader
		Dag	Mnd.	År		
01						
02						
03						
04						
05						
06						
07						
08						
09						
10						
11						
12						
13						
14						
15						
16						
17						
18						
19						
20						
21						
22						
23						
24						

	Etternavn og fornavn	Født			Personnummer	Merknader
		Dag	Mnd.	År		
25						
26						
27						
28						
29						
30						
31						
32						
33						
34						
35						
36						
37						
38						
39						
40						

Dato og underskrift

RETTLEDNING

Det skal fylles ut ett skjema for hver påbegynt utdanningsaktivitet på minst 300 undervisningstimer. Dersom det gis undervisning i flere parallelle klasser, skal det fylles ut ett skjema for hver klasse. Det enkelte skjema skal foruten opplysninger om utdanningsaktiviteten, gi opplysninger om alle elever som har påbegynt denne. Da det ved igangsetting av nye kurs ofte er en god del avgang og overføringer i oppstartingsperioden, skal skolen ikke ta med på meldingen elever som sluttet eller som er overført til annen klasse i løpet av de to første skoleuker.

Utdanningens art. Vi ber om at utdanningen blir nøye spesifisert i rubrikken "utdanningens art (kurstype, linje, fagområde)".

Heltid - deltid. Som hovedregel kan en si at heltidsundervisning er undervisning som forutsetter at elevene er ikke-yrkesaktive eller bare delvis yrkesaktive, mens deltidsundervisning er undervisning som fullt yrkesaktive kan delta i. I tvilstilfelle nyttes følgende regel: utdanninger med under 18 undervisningstimer pr. uke regnes å ha foregått på deltid,

mens utdanninger på 18 timer eller mer pr. uke oppfattes som heltidsaktiviteter.

Skolens nummer. Skolens nummer er et sju-sifret identifikasjonsnummer som er tildelt skolen i samband med opprettingen av et register over utdanningsinstitusjoner. Sendinger til skolen vil ha nummeret påført adresserlippen. Vi ber om at skolen noterer seg nummeret og fører dette på skjemaet.

Voksenopplæring. Lov om voksenopplæring av 28. mai 1976 beskriver hvilke utdanninger/kurs som loven er ment å omfatte. Dersom den utdanningen som meldingen gjelder for går inn under denne loven, ber vi om at det settes kryss i ja-rubrikken på skjemaet.

Personnummer. Fra og med 1972 skal personnummer (de 5 siste siffer i fødselsnummeret) være påført avgangsvitnemålene fra skolene. Opplysning om fødselsnummer gis også i førerkort og i skattekort. Personnummeret til elever som ikke kan dokumentere sitt fødselsnummer, kan skolen få ved å vende seg til folkeregisteret i elevens bostedskommune.

Statistisk sentralbyrå
Postuttak
2201 Kongsvinger
Tlf. (066) 85 000

UNDERVISNINGSPERSONALE PR. 1. OKTOBER Universitet og høgscolar

Det skal gjevast oppgaver over undervisningspersonale i heil stilling som var tilsett ved lærestaden pr. 1. oktober og tilsette i timelærarstilling som underviste i perioden 16/9 — 15/10. Personar utan undervisningsplikt skal ein ikkje ta med. Oppgåvene blir henta inn i medhald av rundskriv F 113/71 frå Kyrkje- og undervisningsdepartementet.

Namnet på skolen				Nr. på skolen		Tlf.nr.			
Stilling	Tilsett i heil stilling		Tilsett i time-lærarstilling		Stilling	Tilsett i heil stilling		Tilsett i time-lærarstilling	
	Menn	Kvinner	Menn	Kvinner		Menn	Kvinner	Menn	Kvinner
Rektor					Sivilingeniør				
Studierektor					Ingeniør				
Skolestyrar					Instruktørtannlege				
Professor					Instruktørtannpleiar				
Førsteamanuensis					Anna (spesifiser):				
Amanuensis									
Høgskolelektor									
Førstelektor									
Fakultetslektor									
Lektor									
Vitskapleg assistent									
Forskningsstipendiat									
Stipendiat									
Hovudlærar									
Lærar									
Faglærar									
Praksislærar									
Øvingslærar					I alt				
For tilsette i timelærarstilling	Timelærarar tilsette i heil stilling i annan skole								
	Timelærarar tilsette i timelærarstilling òg i annan skole								
	Timelærarar utan undervisning i annan skole								
Merknader									
Dato og underskrift									

Statistisk sentralbyrå
Postuttak
2201 Kongsvinger
Tlf. (066) 85 000

UNDERVISNINGSPERSONALE PR. 1. OKTOBER Universiteter og høyskoler

Det skal gis oppgaver over undervisningspersonale i hel stilling som var tilsatt ved lærestedet pr. 1. oktober og tilsatte i timelærerstilling som underviste i perioden 16/9 — 15/10. Personer uten undervisningsplikt skal ikke tas med. Oppgavene blir hentet inn i medhold av rundskriv F 113/71 fra Kirke- og undervisningsdepartementet.

Skolens navn				Skolens nr.		Tlf.nr.			
Stillingsbetegnelse	Tilsatt i hel stilling		Tilsatt i time-lærerstilling		Stillingsbetegnelse	Tilsatt i hel stilling		Tilsatt i time-lærerstilling	
	Menn	Kvinner	Menn	Kvinner		Menn	Kvinner	Menn	Kvinner
Rektor					Sivilingeniør				
Studierektor					Ingeniør				
Skolestyrer					Instruktørtannlege				
Professor					Instruktørtannpleier				
Førsteamanuensis					Annet (spesifiser):				
Amanuensis									
Høgskolelektor									
Førstelektor									
Fakultetslektor									
Lektor									
Vitenskapelig assistent									
Forskningsstipendiat									
Stipendiat									
Hovedlærer									
Lærer									
Faglærer									
Praksislærer									
Øvingslærer					I alt				
For tilsatte i timelærerstilling	Timelærere tilsatt i hel stilling i annen skole								
	Timelærere tilsatt i timelærerstilling også i annen skole								
	Timelærere uten undervisning i annen skole								
Merknader									
Dato og underskrift									

Tidligere utkommet på emneområdet
Previously issued on the subject

Universiteter	Universities		Undervisningsstatistikk	(Educational statistics)
			XI	222 1952-53
Skolestatistikk	(School statistics)		XI	264 1953-54
			XI	296 1954-55
XI	164	1951-52	XI	315 1955-56
			XI	344 1956-57
			A	14 1957-58
Undervisningsstatistikk	(Educational statistics)		A	25 1958-59
			A	42 1959-60
XI	222	1952-53	IV A	82 1962-63
XI	264	1953-54	IV A	103 1963-64
XI	296	1954-55	IV A	128 1964-65
XI	315	1955-56	IV A	166 1965-66
XI	344	1956-57	IV A	203 1966-67
V A	145	1964-65	IV A	247 1967-68
V A	195	1965-66	A	288 1968
V A	218	1966-67	A	357 1969
A	263	1967-68	A	436 1970
A	344	1968	A	565 1971
A	463	1969		
A	537	1970		
A	661	1971		
			Utdanningsstatistikk	(Educational statistics)
			A	675 1972
Utdanningsstatistikk	(Educational statistics)		A	697 1973
A	706	1972		
A	731	1973		
			Avsluttet utdanning	(Education finished)
Høgskoler	Colleges		Undervisningsstatistikk	(Educational statistics)
			A	513 1. halvår 1971
Det tekniske undervisningsvesen	(Enseignement technique)		A	576 1971-72
III	303	1894-95	Utdanningsstatistikk	(Educational statistics)
			A	652 1972-73
Fagskolestatistikk	(Ecoles professionnelles)			
III	343	1895-96		
IV	40	1896-1897 til 1898-1899	Universiteter og høgskoler	
IV	85	1899-1900 til 1901-1902	Universities and colleges	
V	6	1902-05		
V	101	1905-1906 til 1907-1908		
V	162	1908-1909 til 1910-1911	Utdanningsstatistikk	(Educational statistics)
VI	40	1911-1912 til 1913-1914		
VI	137	1914-1915 til 1916-1917	A	814 1974
VII	20	1917-1918 til 1919-1920	A	881 1975
VII	133	1920-1921 til 1922-1923	A	934 1976
VIII	25	1923-1924 til 1925-1926	A	994 1977
VIII	123	1926-1927 til 1928-1929	B	74 1978
IX	87	1929-1930 til 1934-1935	B	159 1979
IX	162	1935-1936 til 1937-1938	B	240 1980
X	36	1938-1939 til 1940-1941	B	390 1981
X	86	1941-1942 til 1943-1944	B	497 1982
X	182	1944-1945 til 1946-1947	B	604 1983
XI	74	1947-1948 til 1949-1950	B	661 1984
XI	186	1950-1951 til 1951-1952	B	753 1985

Publikasjoner sendt ut fra Statistisk sentralbyrå etter 1. juli 1989.

Emneinndelt oversikt

Publications issued by the Central Bureau of Statistics since 1 July 1989.

Survey arranged by subject matter

- | | |
|---|---|
| <p>0. Generelle emner <i>General subject matters</i></p> <p>Standard for handelsområder Etter kommuneinndelingen pr. 1. januar 1989. 1989-39s. (SNS; 3) 35 kr
ISBN 82-537-2806-9</p> <p>Statistisk årbok 1989 <i>Statistical Yearbook of Norway</i>. 1989-496s. (NOS B; 835) 75 kr
ISBN 82-537-2780-1</p> <p>Statistisk årbok 1990 <i>Statistical Yearbook of Norway</i>. 1990-491s. (NOS B; 921) 80 kr
ISBN 82-537-2946-4</p> <p>1. Naturressurser og naturmiljø <i>Natural resources and environment</i></p> <p>10. Ressurs- og miljøregnskap <i>Resource and environment accounts</i></p> <p>Naturressurser og miljø 1989 Energi, fisk, skog, jordbruk, luft, ressursregnskap og analyser. 1990-136s. (RAPP; 90/1) 75 kr
ISBN 82-537-2918-9</p> <p>Natural Resources and the Environment 1989 Energy, Fish, Forests, Agriculture, Air Resource Accounts and Analyses. 1990-144s. (RAPP; 90/1A) 75 kr ISBN 82-537-2931-6</p> <p>12. Energi <i>Energy</i></p> <p>Energisubstitusjon i treforedlingssektoren/Torstein Bye og Tor Arnt Johansen. 1990-40s. (RAPP; 89/22) 60 kr
ISBN 82-537-2873-5</p> <p>19. Andre ressurs- og miljøemner <i>Other subject matters related to resources and environment</i></p> <p>Utbyggingsregnskap Dokumentasjon av metode og resultater fra prøveregnskap 1986 og 1987/Øystein Engebretsen. 1989-58s. (RAPP; 89/6) 70 kr ISBN 82-537-2724-0</p> | <p>2. Sosiodemografiske emner <i>Sociodemographic subject matters</i></p> <p>20. Generelle sosiodemografiske emner <i>General sociodemographic subject matters</i></p> <p>Sosialt utsyn 1989 <i>Social Survey</i> 1989-230s. (SØS; 70) 125 kr ISBN 82-537-2776-3</p> <p>21. Befolkning <i>Population</i></p> <p>Befolkningsstatistikk 1989 Hefte II Folke- mengd 1. januar <i>Population Statistics Volume II Population 1 January</i>. 1989-148s. (NOS B; 853) 55 kr ISBN 82-537-2815-8</p> <p>Befolkningsstatistikk 1989 Hefte III Oversikt <i>Population Statistics Volume III Survey</i>. 1990-138s. (NOS B; 875) 55 kr
ISBN 82-537-2855-7</p> <p>Befolkningsstatistikk 1990 Hefte I Endringstal for kommunar 1988-1990 <i>Population Statistics 1990 Volume I Population Changes in Municipalities</i>. 1990-57s. (NOS B; 904) 45 kr
ISBN 82-537-2920-0</p> <p>Befolkningsstatistikk 1990 Hefte II Folkemengd 1. januar <i>Population Statistics Volume II</i>. 1990-148s. (NOS B; 930) 55 kr
ISBN 82-537-2965-0</p> <p>Flytting og arbeidsmarked i fylkene 1972-1986/Lasse Sigbjørn Stambøl. 1990-111s. (RAPP; 90/10) 75 kr
ISBN 82-537-2935-9</p> <p>Fruktbarhet og dødelighet i Norge 1771-1987. 1989-44s. (RAPP; 89/17) 60 kr ISBN 82-537-2840-9</p> <p>Husholdningsstørrelse og -sammensetning 1960, 1970 og 1980 Noen utvalgte alderstrinn/Björg Moen. 1989-50s. (RAPP; 89/15) 60 kr ISBN 82-537-2847-6</p> |
|---|---|

- International Migration to Norway, 1988 Report for the Continuous Reporting System of Migration of OECD (SOPEMI)*
Internasjonal flytting til Norge En rapport til OECDs Continuous Reporting System of Migration (SOPEMI)/Lars Østby. 1990-66s. (RAPP; 90/8) 70 kr ISBN 82-537-2928-6
- Who has a Third Child in Contemporary Norway? A Register-Based Examination of Socio-demographic Determinants/Øystein Kravdal. 1990-100s. (RAPP; 90/6) 75 kr ISBN 82-537-2919-7
- 22. Helseforhold og helsetjeneste *Health conditions and health services***
- Dødsårsaker 1988 Hovedtabeller *Causes of Death Main Tables. 1990-172s. (NOS B; 887) 65 kr ISBN 82-537-2878-6*
- Helseinstitusjoner 1988 *Health Institutions. 1990-97s. (NOS B; 877) 45 kr ISBN 82-537-2858-1*
- Helsetilstanden i Norge Status og utviklingstrekk. 1990-95s. (RAPP; 90/7) 70 kr ISBN 82-537-2924-3
- Helsestatistikk 1988 *Health Statistics. 1990-109s. (NOS B; 918) 55 kr ISBN 82-537-2940-5*
- Klassifikasjon av sykdommer, skader og dødsårsaker Norsk utgave av *International Classification of Diseases, Ninth Revision (ICD-9)*. Revidert 1990. 1990-310s. (SNS; 6) 100 kr ISBN 82-537-2966-9
- Kommunehelsetjenesten Årsstatistikk for 1988. 1990-83s. (RAPP; 89/21) 70 kr ISBN 82-537-2870-0
- Utsyn over helsetjenesten Endringer i ressursbruk og aktivitet/Anders Barstad og Arne S. Andersen. 1990-113s. (RAPP; 90/5) 75 kr ISBN 82-537-2914-6
- 23. Utdanning og skolevesen *Education and educational institutions***
- Standard for utdanningsgruppering i offentlig norsk statistikk Revidert 1989 *Norwegian Standard Classification of Education Revised 1989. 1989-161s. (SNS; 7) 60 kr ISBN 82-537-2793-3*
- Utdanningsstatistikk Grunnskolar 1. september 1989 *Educational Statistics Primary and Lower Secondary Schools. 1990-90s. (NOS B; 909) 45 kr ISBN 82-537-2927-8*
- Utdanningsstatistikk Universiteter og høyskoler 1. oktober 1987 *Educational Statistics Universities and Colleges. 1989-144s. (NOS B; 868) 55 kr ISBN 82-537-2838-7*
- Utdanningsstatistikk Videregående skoler 1. oktober 1987 *Educational Statistics Upper Secondary Schools. 1989-148s. (NOS B; 861) 60 kr ISBN 82-537-2829-8*
- Utdanningsstatistikk Videregående skoler 1. oktober 1988 *Educational Statistics Upper Secondary Schools. 1990-125s. (NOS B; 912) 55 kr ISBN 82-537-2933-2*
- 24. Kulturelle forhold, generell tidsbruk, ferie og fritid *Culture, time use, holidays and leisure***
- Kulturstatistikk 1988 *Cultural Statistics. 1989-177s. (NOS B; 871) 60 kr ISBN 82-537-2846-8*
- Undersøkelse om bruk av folkebibliotek 1988. 1989-83s. (RAPP; 89/18) 60 kr ISBN 82-537-2832-8
- 25. Sosiale forhold og sosialvesen *Social conditions and social services***
- Barnehager og fritidshjem 1988 *Kindergartens and Leisure Time Centres. 1989-66s. (NOS B; 854) 45 kr ISBN 82-537-2817-4*
- Barnehager og fritidshjem 1989 *Kindergartens and Leisure Time Centres. 1990-65s. (NOS B; 937) 45 kr ISBN 82-537-2977-4*
- De eldres inntekter Nivå og ulikhet *Income of Aged People Level and Inequality. 1989-156s. (RAPP; 89/12) 95 kr ISBN 82-537-2785-2*
- Sosialstatistikk 1987 *Social Statistics. 1989-121s. (NOS B; 848) 55 kr ISBN 82-537-2804-2*
- Sosialstatistikk 1988 *Social Statistics. 1990-126s. (NOS B; 900) 55 kr ISBN 82-537-2917-0*
- 26. Rettsforhold og rettsvesen *The law and legal institutions***
- Kriminalstatistikk 1987 *Criminal Statistics 1989-128s. (NOS B; 864) 55 kr ISBN 82-537-2834-4*

Kriminalstatistikk Forbrytelser etterforsket Reaksjoner Fengslinger 1988 *Criminal Statistics Crimes Investigated Sanctions Imprisonments*. 1990-129s. (NOS B; 886) 55 kr ISBN 82-537-2877-8

Sivilrettsstatistikk 1988 *Civil Judicial Statistics*. 1990-46s. (NOS B; 881) 35 kr ISBN 82-537-2866-2

3. Sosioøkonomiske emner *Socioeconomic subject matters*

30. Generelle sosioøkonomiske emner *General socioeconomic subject matters*

Ensliges inntekt og forbruk. 1989-107s. (RAPP; 89/14) 75 kr ISBN 82-537-2796-8

32. Arbeidskraft *Labour*

Arbeidsmarkedstatistikk 1987-1988 *Labour Market Statistics*. 1989-186s. (NOS B; 843) 60 kr ISBN 82-537-2819-0

Arbeidsmarkedstatistikk 1989 *Labour Market Statistics*. 1990-188s. (NOS B; 926) 60 kr ISBN 82-537-2951-0

Arbeidstilbudet i MODAG En analyse av utviklingen i yrkesdeltakingen for ulike sosiodemografiske grupper/Kjersti-Gro Lindquist, Liv Sannes og Nils Martin Stølen. 1990-178s. (RAPP; 90/4) 85 kr ISBN 82-537-2911-1

Normalisering av deltidsarbeidet En analyse av endring i kvinners yrkesaktivitet og arbeidstid i 80-årene *Normalization of Part-Time Work A Study of Women's Employment and Working Time Patterns in the 1980s*. 1989-127s. (SØS; 71) 75 kr ISBN 82-537-2779-8

33. Lønn *Wages and salaries*

Indirekte personalkostnader i enkelte tjenesteytende næringer 1988 *Indirect Labour Cost in Some Service Industries*. 1990-43s. (NOS B; 922) 35 kr ISBN 82-537-2947-2

Lønninger og inntekter 1986 *Wages, Salaries and Income*. 1989-96s. (NOS B; 838) 55 kr ISBN 82-537-2786-0

Lønnsstatistikk 1988 *Wage Statistics*. 1989-108s. (NOS B; 852) 55 kr ISBN 82-537-2812-3

Lønnsstatistikk 1989 *Wage Statistics*. 1990-106s. (NOS B; 931) 55 kr ISBN 82-537-2967-7

Lønnsstatistikk for ansatte i bankvirksomhet 1. september 1989 *Wage Statistics for Bank Employees*. 1990-46s. (NOS B; 888) 35 kr ISBN 82-537-2881-6

Lønnsstatistikk for ansatte i forretningsmessig tjenesteyting og i interesseorganisasjoner 1. september 1989 *Wage Statistics for Employees in Business Services and in Business, Professional and Labour Associations*. 1990-79s. (NOS B; 889) 45 kr ISBN 82-537-2882-4

Lønnsstatistikk for ansatte i forsikringsvirksomhet 1. september 1989 *Wage Statistics for Employees in Insurance Activity*. 1990-50s. (NOS B; 894) 35 kr ISBN 82-537-2904-9

Lønnsstatistikk for ansatte i helsevesen og sosial omsorg 1. oktober 1988 *Wage Statistics of Employees in Health Services and Social Welfare*. 1989-121s. (NOS B; 858) 55 kr ISBN 82-537-2825-5

Lønnsstatistikk for ansatte i helsevesen og sosial omsorg 1. oktober 1989 *Wage Statistics of Employees in Health Services and Social Welfare*. 1990-115s. (NOS B; 938) 55 kr ISBN 82-537-2978-2

Lønnsstatistikk for ansatte i hotell- og restaurantdrift oktober 1989 *Wage Statistics for Employees in Hotels and Restaurants*. 1990-49s. (NOS B; 911) 45 kr ISBN 82-537-2930-8

Lønnsstatistikk for ansatte i skoleverket 1. oktober 1988 *Wage Statistics for Employees in Publicly Maintained Schools*. 1989-50s. (NOS B; 846) 35 kr ISBN 82-537-2801-8

Lønnsstatistikk for ansatte i skoleverket 1. oktober 1989 *Wage Statistics for Employees in Publicly Maintained Schools*. 1990-47s. (NOS B; 923) 45 kr ISBN 82-537-2948-0

Lønnsstatistikk for ansatte i varehandel 1. september 1989 *Wage Statistics for Employees in Wholesale and Retail Trade*. 1990-135s. (NOS B; 907) 55 kr ISBN 82-537-2923-5

- Lønnsstatistikk for arbeidere i bergverksdrift og industri 3. kvartal 1989 *Wage Statistics for Workers in Mining and Manufacturing*. 1990-44s. (NOS B; 903) 35 kr ISBN 82-537-2916-2
- Lønnsstatistikk for kommunale arbeidstakere pr. 1. oktober 1988 *Wage Statistics for Local Government Employees*. 1989-88s. (NOS B; 855) 45 kr ISBN 82-537-2818-2
- Lønnsstatistikk for kommunale arbeidstakere pr. 1. oktober 1989 *Wage Statistics for Local Government Employees*. 1990-84s. (NOS B; 935) 45 kr ISBN 82-537-2973-1
- Lønnsstatistikk for statens embets- og tjenestemenn 1. oktober 1989 *Wage Statistics for Central Government Employees*. 1990-90s. (NOS B; 913) 45 kr ISBN 82-537-2934-0
- 34. Personlig inntekt og formue *Personal income and property***
- Individ, arbeid og inntekt En fordelingsanalyse *Individuals, Jobs and Earnings A Study of Distribution*. 1989-198s. (SØS; 72) 85 kr ISBN 82-537-2850-6
- Inntekts- og formuesstatistikk 1986 *Income and Property Statistics*. 1990-204s. (NOS B; 867) 65 kr ISBN 82-537-2837-9
- Inntekts- og formuesstatistikk 1987 *Income and Property Statistics*. 1990-203s. (NOS B; 882) 65 kr ISBN 82-537-2871-9
- Skattestatistikk 1987 Oversikt over skattelikningen *Tax Statistics Survey of Tax Assessment*. 1989-146s. (NOS B; 865) 60 kr ISBN 82-537-2835-2
- 35. Personlig forbruk**
- Forbruksundersøkelse 1986-1988 *Survey of Consumer Expenditure*. 1990-172s. (NOS B; 919) 60 kr ISBN 82-537-2941-3
- 4. Næringsøkonomiske emner *Industrial subject matters***
- 40. Generelle næringsøkonomiske emner *General industrial subject matters***
- Produktivitetsutviklingen i meieri-sektoren/Ann-Lisbet Brathaug og Anders Harildstad. 1990-75s. (RAPP; 90/12) 70 kr ISBN 82-537-2969-3.
- Regnskapsstatistikk 1987 Industri og varehandel *Statistics of Accounts Manufacturing, Wholesale and Retail Trade*. 1990-148s. (NOS B; 873) 60 kr ISBN 82-537-2851-4
- Regnskapsstatistikk 1988 Industri og varehandel *Statistics of Accounts Manufacturing, Wholesale and Retail Trade*. 1990-146s. (NOS B; 924) 60 kr ISBN 82-537-2949-9
- 41. Jordbruk, skogbruk, jakt, fiske og fangst *Agriculture, forestry, hunting, fishing, sealing and whaling***
- Fiske og oppdrett av laks mv. 1987 *Fishing and Rearing of Salmon etc.* 1989-113s. (NOS B; 840) 55 kr ISBN 82-537-2788-7
- Fiske og oppdrett av laks mv. 1988 *Fishing and Rearing of Salmon etc.* 1990-110s. (NOS B; 906) 55 kr ISBN 82-537-2922-7
- Fiskeristatistikk 1987 *Fishery Statistics*. 1989-141s. (NOS B; 869) 55 kr ISBN 82-537-2841-7
- Jaktstatistikk 1988 *Hunting Statistics*. 1989-58s. (NOS B; 862) 45 kr ISBN 82-537-2830-1
- Jaktstatistikk 1989 *Hunting Statistics*. 1990-58s. (NOS B; 936) 45 kr ISBN 82-537-2976-6
- Jordbruksstatistikk 1988 *Agricultural Statistics*. 1990-153s. (NOS B; 884) 55 kr ISBN 82-537-2869-7
- Skogavvirkning til salg og industriell produksjon 1987/88 *Roundwood Cut for Sale and Industrial Production*. 1989-59s. (NOS B; 844) 45 kr ISBN 82-537-2794-1
- Skogavvirkning til salg og industriell produksjon 1988/89 *Roundwood Cut for Sale and Industrial Production*. 1990-56s. (NOS B; 915) 45 kr ISBN 82-537-2937-5
- Skogstatistikk 1988 *Forestry Statistics*. 1990-119s. (NOS B; 898) 55 kr ISBN 82-537-2907-3
- Totalregnskap for fiske- og fangstnæringen 1983-1986. 1989-38s. (RAPP; 89/13) 60 kr ISBN 82-537-2783-6

- Totalregnskap for fiske- og fangstnæringen 1984-1987. 1990-38s. (RAPP; 90/11) 60 kr ISBN 82-537-2944-8
- Veterinærstatistikk 1988 *Veterinary Statistics*. 1990-84s. (NOS B; 880) 45 kr ISBN 82-537-2865-4
- 42. Oljeutvinning, bergverk, industri og kraftforsyning** *Oil extraction, mining and quarrying, manufacturing, electricity and gas supply*
- Elektrisitetsstatistikk 1988 *Electricity Statistics* 1990-93s. (NOS B; 908) 45 kr ISBN 82-537-2925-1
- Energistatistikk 1988 *Energy Statistics*. 1989-90s. (NOS B; 863) 45 kr ISBN 82-537-2833-6
- Industristatistikk 1987 Hefte I Næringstall *Manufacturing Statistics Volume I Industrial Figures*. 1989-173s. (NOS B; 836) 60 kr ISBN 82-537-2782-8
- Industristatistikk 1987 Hefte II Varettall *Manufacturing Statistics Volume II Commodity Figures*. 1990-186s. (NOS B; 876) 60 kr ISBN 82-537-2856-5
- Industristatistikk 1988 Hefte I Næringstall *Manufacturing Statistics Volume I Industrial Figures*. 1990-160s. (NOS B; 914) 60 kr ISBN 82-537-2936-7
- Olje- og gassvirksomhet 2. kvartal 1989 Statistikk og analyse *Oil and Gas Activity Statistics and Analysis*. 1989-69s. (NOS B; 850) 55 kr ISBN 82-537-2808-5
- Olje- og gassvirksomhet 3. kvartal 1989 Statistikk og analyse *Oil and Gas Activity Statistics and Analysis*. 1989-70s. (NOS B; 870) 50 kr ISBN 82-537-2843-3
- Olje- og gassvirksomhet 4. kvartal 1989 Statistikk og analyse *Oil and Gas Activity Statistics and Analysis*. 1990-76s. (NOS B; 891) 50 kr ISBN 82-537-2889-1
- Olje- og gassvirksomhet 1. og 2. kvartal 1990 Statistikk og analyse *Oil and Gas Activity Statistics and Analysis*. 1990-145s. (NOS B; 928) 60kr ISBN 82-537-2962-6
- 43. Bygge- og anleggsvirksomhet** *Building and construction*
- Byggearealstatistikk 1989 *Building Statistics*. 1990-74s. (NOS B; 902) 45 kr ISBN 82-537-2915-4
- Byggearealstatistikk 2. kvartal 1989 *Building Statistics*. 1989-55s. (NOS B; 859) 50 kr ISBN 82-537-2826-3
- Byggearealstatistikk 3. kvartal 1989 *Building Statistics*. 1989-55s. (NOS B; 874) 50 kr ISBN 82-537-2854-9
- Byggearealstatistikk 4. kvartal 1989 *Building Statistics*. 1990-55s. (NOS B; 893) 50 kr ISBN 82-537-2891-3
- Byggearealstatistikk 1. kvartal 1990 *Building Statistics*. 1990-55s. (NOS B; 917) 50 kr ISBN 82-537-2939-1
- Byggearealstatistikk 2. kvartal 1990. 1990-55s. (NOS B; 933) 50 kr ISBN 82-537-2971-5
- Rehabilitering av bygninger 1986/Arild Thomassen. 1989-41s. (RAPP; 89/10) 70 kr ISBN 82-537-2791-7
- 44. Utenrikshandel** *External trade*
- Commodity List Edition in English of Statistisk varefortegnelse for utenrikshandelen 1990 *Supplement to Monthly Bulletin of External Trade 1990 and External Trade 1990 Volume I*. 1990-135s. (NOS B; 883) ISBN 82-537-2868-9
- Internasjonal standard for varegruppering i statistikken over utenrikshandelen (SITC-Rev.3). 1989-96s. (SNS; 9) 55 kr ISBN 82-537-2741-0
- Statistisk varefortegnelse for utenrikshandelen 1990 Tillegg til Månedstatistikk over utenrikshandelen 1990 og Utenrikshandel 1990 Hefte I. 1990-177s. (NOS B; 882) ISBN 82-537-2867-0
- Utenrikshandel 1988 Hefte I *External Trade Volume I*. 1989-368s. (NOS B; 849) 95 kr ISBN 82-537-2807-7
- Utenrikshandel 1988 Hefte II *External Trade Volume II*. 1990-377s. (NOS B; 872) 95 kr ISBN 82-537-2849-2

- Utenrikshandel 1989 *External Trade*. 1990-357s. (NOS B; 916) 95 kr
ISBN 82-537-2938-3
- 45. Varehandel *Internal trade***
- Varehandelsstatistikk 1987 *Wholesale and Retail Trade Statistics*. 1989-82s.
(NOS B; 857) 45 kr ISBN 82-537-2823-9
- Varehandelsstatistikk 1988 *Wholesale and Retail Trade Statistics*. 1990-79s.
(NOS B; 925) 45 kr ISBN 82-537-2950-2
- 46. Samferdsel og reiseliv *Transport, communication and tourism***
- Reiselivsstatistikk 1988 *Statistics on Travel*. 1990-127s. (NOS B; 866) 55 kr
ISBN 82-537-2836-0
- Samferdselsstatistikk 1988 *Transport and Communication Statistics*. 1990-190s.
(NOS B; 879) 60 kr ISBN 82-537-2861-1
- Sjøfart 1988 *Maritime Statistics*. 1989-145s.
(NOS B; 856) 55 kr ISBN 82-537-2822-0
- Sjøfart 1989 *Maritime Statistics*. 1990-121s.
(NOS B; 927) 55 kr ISBN 82-537-2952-9
- Veitrafikkulykker 1988 *Road Traffic Accidents*. 1989-145s. (NOS B; 851)
55 kr ISBN 82-537-2811-5
- Veitrafikkulykker 1989 *Road Traffic Accidents*. 1990-109s. (NOS B; 929) 55 kr
ISBN 82-537-2964-2
- 47. Tjenesteyting *Services***
- Arkitektvirksomhet og byggeteknisk konsulentvirksomhet 1988 *Architectural and other Technical Services Connected with Construction*. 1990-46s. (NOS B; 895)
35 kr ISBN 82-537-2905-7
- Bilverkstader mv. 1988 Reparasjon av kjøretøy, husholdningsapparat og varer for personleg bruk *Car Repair Shops etc. Repair of Vehicles, Household Apparates and Commodities for Personal Use*. 1990-43s.
(NOS B; 899) 35 kr ISBN 82-537-2908-1
- Tjenesteyting 1988 Eiendomsdrift ellers, forretningsmessig tjenesteyting, utleie av maskiner og utstyr, renovasjon og reingjøring, vaskeri- og renserivirksomhet *Services 1988 Other Real Services, Business Services, Machinery and Equipment Rental and Leasing, Sanitary and Similar Services, Laundries, Laundry Services and Cleaning and Dyeing Plants*. 1990-77s. (NOS B; 896)
45 kr ISBN 82-537-2903-0
- 5. Samfunnsøkonomiske emner *General economic subject matters***
- 50. Nasjonalregnskap og andre generelle samfunnsøkonomiske emner *National accounts and other general economic subject matters***
- Fylkesfordelt nasjonalregnskapsstatistikk 1986 *National Accounts Statistics by County*. 1990-255s. (NOS B; 920) 70 kr
ISBN 82-537-2945-6
- Informasjon om nasjonalregnskapet Dokumentasjonsnotater, publikasjoner og andre viktige referanser/Erling Joar Fløttum. 1990-41s. (RAPP; 90/9) 60 kr
ISBN 82-537-2932-4
- Kontoplanen i nasjonalregnskapet Ajourført mai 1989 *Accounting System of the National Accounts Updated May 1989*. 1989-95s. (SNS; 1) 45 kr ISBN 82-537-2792-5
- Nasjonalregnskapsstatistikk 1987 *National Accounts Statistics*. 1990-412s.
(NOS B; 878) 150 kr ISBN 82-537-2860-3
- 51. Offentlig forvaltning *Public administration***
- Aktuelle skattetall 1989 *Current Tax Data*. 1989-44s. (RAPP; 89/19) 60 kr ISBN 82-537-2844-1
- De offentlige sektorers finanser 1983-1988 *Public Sector Finances*. 1989-125s.
(NOS B; 860) 60 kr ISBN 82-537-2827-1
- Skatter og overføringer til private Historisk oversikt over satser mv. Årene 1975-1989. 1989-63s. (RAPP; 89/16) 45 kr
ISBN 82-537-2813-1

Skatter og overføringer til private Historisk oversikt over satser mv. Årene 1975-1990. 1990-67s. (RAPP; 90/13) 50 kr ISBN 82-537-2970-7

Struktur tall for kommunenes økonomi 1988 *Structural Data from the Municipal Accounts*. 1990-162s. (NOS B; 890) 60 kr ISBN 82-537-2883-2

52. Finansinstitusjoner, penger og kreditt
Financial institutions, money and credit

Kredittmarkedstatistikk Fordringer og gjeld overfor utlandet 1986 og 1987 *Credit Market Statistics Foreign Assets and Liabilities*. 1989-94s. (NOS B; 842) 45 kr ISBN 82-537-2798-4

Kredittmarkedstatistikk Fordringer og gjeld overfor utlandet 1987 og 1988 *Credit Market Statistics Foreign Assets and Liabilities*. 1990-94s. (NOS B; 905) 45 kr ISBN 82-537-2921-9

Kredittmarkedstatistikk Lån, obligasjoner, aksjer mv. 1987 *Credit Market Statistics Loans, Bonds, Shares etc.* 1989-100s. NOS B; 845) 45 kr ISBN 82-537-2799-2

Kredittmarkedstatistikk Lån, obligasjoner, aksjer mv. 1988 *Credit Market Statistics Loans, Bonds, Shares etc.* 1990-100s. NOS B; 897) 45 kr ISBN 82-537-2906-5

59. Andre samfunnsøkonomiske emner *Other general economic subject matters*

Husholdningens konsum av ikke-varige konsumgoder. 1990-102s. (RAPP; 90/14) 75 kr ISBN 82-537-2979-0

Nasjonale og regionale virkninger av ulike utviklingslinjer i norsk jordbruk/ Ådne Cappelen, Stein Inge Hove og Tor Skoglund. 1990-88s. (RAPP 90/3) 45 kr ISBN 82-537-2890-5

Region-2 En modell for regionaløkonomisk analyse/Knut Ø. Sørensen og Jøran Toresen. 1990-76s. (RAPP; 90/2) 70 kr ISBN 82-537-2880-8

Struktur og egenskaper ved en MSG-modell med Armingtonrelasjoner/Erling Holmøy og Tor Jakob Klette. 1990-99s. (RAPP; 89/23) 70 kr ISBN 82-537-2872-7

Vitskapsfilosofi og økonomisk teori
Philosophy of Science and Economic Theory/Kjell Arne Brekke og Asbjørn

Torvanger. 1990-315s. (SØS; 73) 115 kr ISBN 82-537-2857-3

6. Samfunnsorganisatoriske emner
Subject matters related to social organisation

62. Politiske emner *Politics*

Endring og kontinuitet Stortingsvalget 1989. 1990-172s. (SØS; 74) 100 kr ISBN 82-537-2963-4

Stortingsvalget 1989 *Storting Election*. 1990-154s. (NOS B; 910) 55 kr ISBN 82-537-2929-4

69. Andre samfunnsorganisatoriske emner
Other subject matters related to social organisation

Statistisk sentralbyrå Hovedtrekk i arbeidsprogrammet for 1989. 1989-53s. (RAPP; 89/5) 60 kr ISBN 82-537-2720-8

Utkommet i serien Standarder for norsk statistikk (SNS)
Issued in the series Standards for Norwegian Statistics (SNS)

- | | |
|--|---|
| <p>Nr. 1 Kontoplanen i nasjonalregnskapet. Ajourført mai 1989 <i>Accounting System of the National Accounts. Updated May 1989.</i> 1989-95s. 45 kr ISBN 82-537-2792-5</p> <p>" 2 Standard for næringsgruppering <i>Standard Industrial Classification.</i> 1983-49s. 35 kr ISBN 82-537-1891-8</p> <p>" 3 Standard for handelsområder Etter kommuneinndelingen pr. 1. januar 1989. 1989-39s. 35 kr ISBN 82-537-2806-9</p> <p>" 4 Standard for kommuneklassifisering <i>Standard Classification of Municipalities.</i> 1985-46s. 20 kr ISBN 82-537-2212-5</p> <p>" 5 Standard for inndeling etter sosioøkonomisk status <i>Standard Classification of Socioeconomic Status.</i> 1984-32s. 12 kr ISBN 82-537-2073-4</p> | <p>Nr. 6 Klassifikasjon av sykdommer, skader og dødsårsaker Norsk utgave av <i>International Classification of Diseases, Ninth Revision (ICD-9).</i> Systematisk del. Revidert 1990. 1990-310s. 100 kr ISBN 82-537-2966-9
 Stikkordregister 1986-153s. 35 kr ISBN 82-537-2350-4</p> <p>" 7 Standard for utdanningsgruppering i offentlig norsk statistikk Revidert 1989 <i>Norwegian Standard Classification of Education Revised 1989.</i> 1989-161s. 60 kr ISBN 82-537-2793-3</p> <p>" 9 Internasjonal standard for varegruppering i statistikken over utenrikshandelen (SITC-Rev.3). 1989-96s. 55 kr ISBN 82-537-2741-0</p> |
|--|---|

Pris kr 55,00

Publikasjonen utgis i kommisjon hos H. Aschehoug & Co. og Universitetsforlaget, Oslo, og er til salgs hos alle bokhandlere.

ISBN 82-537-2980-4
ISSN 0300-5631